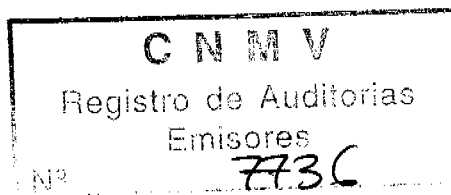



**MONTES DE PIEDAD Y CAJA DE AHORROS  
DE RONDA, CÁDIZ, ALMERÍA, MÁLAGA  
Y ANTEQUERA - UNICAJA**

Informe de auditoría y cuentas anuales  
al 31 de diciembre de 2002 e informe  
de gestión del ejercicio 2002





## INFORME DE AUDITORIA DE CUENTAS ANUALES

Paseo de la Castellana, 43  
28046 Madrid  
Tel. +34 915 684 400  
Fax +34 913 083 566

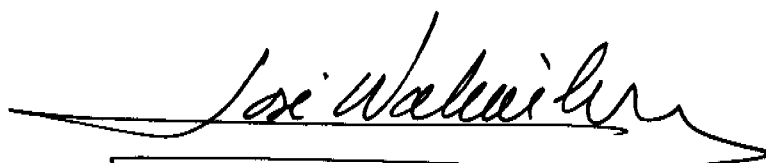
A la Asamblea General de Montes de Piedad y Caja de Ahorros  
de Ronda, Cádiz, Almería, Málaga y Antequera - UNICAJA,

1. Hemos auditado las cuentas anuales de Montes de Piedad y Caja de Ahorros de Ronda, Cádiz, Almería, Málaga y Antequera - UNICAJA que comprenden el balance de situación al 31 de diciembre de 2002, la cuenta de pérdidas y ganancias y la memoria correspondientes al ejercicio anual terminado en dicha fecha, cuya formulación es responsabilidad de los Administradores de la Institución. Nuestra responsabilidad es expresar una opinión sobre las citadas cuentas anuales en su conjunto, basada en el trabajo realizado de acuerdo con las normas de auditoría generalmente aceptadas, que requieren el examen, mediante la realización de pruebas selectivas, de la evidencia justificativa de las cuentas anuales y la evaluación de su presentación, de los principios contables aplicados y de las estimaciones realizadas.
2. De acuerdo con la legislación mercantil, los Administradores presentan, a efectos comparativos, con cada una de las partidas del balance, de la cuenta de pérdidas y ganancias y del cuadro de financiación, además de las cifras del ejercicio 2002, las correspondientes al ejercicio anterior. Nuestra opinión se refiere exclusivamente a las cuentas anuales del ejercicio 2002. Con fecha 26 de marzo de 2002, otros auditores emitieron su informe de auditoría acerca de las cuentas anuales del ejercicio 2001 en el que expresaron una opinión con la salvedad mencionada en el párrafo 3, siguiente.
3. Como se indica en la Nota 10 de la memoria adjunta, durante el ejercicio 2001 la Institución formalizó la venta del 50% de las acciones de Unicorp Vida, Compañía de Seguros y Reaseguros, S.A. no contabilizándose beneficio alguno al 31 de diciembre de 2001 ya que, de acuerdo con las condiciones pactadas, no fue posible cuantificar objetivamente el precio mínimo de venta de las citadas acciones y, por tanto, el resultado de la operación, lo que fue motivo de una salvedad por limitación en el alcance en el informe de auditoría de los anteriores auditores acerca de las cuentas anuales del ejercicio 2001.

Durante el ejercicio 2002, se ha establecido el método de reconocimiento del beneficio de esta operación en función del volumen de negocio generado por Unicorp Vida, Compañía de Seguros y Reaseguros, S.A. beneficio que, según se detalla en la Nota 10 de la memoria adjunta, podría ascender a un importe máximo de 259.138 miles de euros. En el epígrafe de Beneficios extraordinarios de la cuenta de pérdidas y ganancias del ejercicio 2002 adjunta se recoge un resultado positivo correspondiente a los ejercicios 2001 y 2002 por importe de 35.115 miles de euros. En consecuencia, de acuerdo con principios de contabilidad generalmente aceptados, el importe correspondiente al devengo del ejercicio 2001 debería haberse contabilizado en dicho ejercicio, lo que supondría la disminución del beneficio que se muestra en la cuenta de pérdidas y ganancias del ejercicio 2002 adjunta y el aumento de las reservas que se muestran en el balance de situación adjunto al 31 de diciembre de 2002 en un importe de 22.520 miles de euros, antes de su efecto impositivo.

4. En nuestra opinión, excepto por los efectos de la salvedad descrita en el párrafo 3, anterior, las cuentas anuales del ejercicio 2002 adjuntas expresan, en todos los aspectos significativos, la imagen fiel del patrimonio y de la situación financiera de Montes de Piedad y Caja de Ahorros de Ronda, Cádiz, Almería, Málaga y Antequera - UNICAJA al 31 de diciembre de 2002 y de los resultados de sus operaciones y de los recursos obtenidos y aplicados durante el ejercicio anual terminado en dicha fecha y contienen la información necesaria y suficiente para su interpretación y comprensión adecuada, de conformidad con principios y normas contables generalmente aceptados que guardan uniformidad con los aplicados en el ejercicio anterior.
5. El informe de gestión adjunto del ejercicio 2002 contiene las explicaciones que los Administradores consideran oportunas sobre la situación de la Institución, la evolución de sus negocios y sobre otros asuntos y no forma parte integrante de las cuentas anuales. Hemos verificado que la información contable que contiene el citado informe de gestión concuerda con la de las cuentas anuales del ejercicio 2002. Nuestro trabajo como auditores se limita a la verificación del informe de gestión con el alcance mencionado en este mismo párrafo y no incluye la revisión de información distinta de la obtenida a partir de los registros contables de la Institución.

PricewaterhouseCoopers Auditores, S.L.



José Wahnón Levy  
Socio-Auditor de Cuentas

1 de abril de 2003


PRICEWATERHOUSECOOPERS  
AUDITORES, S.L.  
MIEMBRO EJERCIENTE DEL  
INSTITUTO DE AUDITORES  
CENSORES JURADOS  
DE CUENTAS DE ESPAÑA  
2003  
AÑO --- AL-023395  
COPIA GRATUITA





**MONTES DE PIEDAD Y CAJA DE AHORROS DE  
RONDA, CÁDIZ, ALMERÍA, MÁLAGA Y  
ANTEQUERA - UNICAJA**

Cuentas Anuales al 31 de diciembre de 2002 y 2001 e  
Informe de Gestión correspondiente al ejercicio 2002

CLASE 8.<sup>a</sup>

**MONTES DE PIEDAD Y CAJA DE AHORROS  
DE RONDA, CADIZ, ALMERIA, MALAGA Y  
ANTEQUERA - UNICAJA**

**CUENTAS ANUALES, INFORME DE GESTIÓN  
Y PROPUESTA DE DISTRIBUCIÓN DEL  
EXCEDENTE DEL EJERCICIO 2002**

El Consejo de Administración de Montes de Piedad y Caja de Ahorros de Ronda, Cádiz, Almería, Málaga y Antequera - UNICAJA, en su sesión celebrada en el día de hoy, formula y aprueba las Cuentas Anuales y la Institución referidas al ejercicio anual terminado el 31 de diciembre de 2002, el Informe de Gestión correspondiente al ejercicio 2002 y la Propuesta de Distribución del Excedente relativo al ejercicio 2002, todo ello recogido en el anverso de los folios de papel timbrado del Estado, numerados correlativamente del 7659392 al 7659459, todos inclusive, de la Serie OG, Clase 8.<sup>a</sup> de 3 céntimos de euro cada uno, en cumplimiento de la legislación vigente.



Málaga, 31 de marzo de 2003

D. Braulio Medel Cámara  
Presidente

D. Mariano Vergara Utrera  
Vicepresidente 1º

D. Manuel Jiménez Barrios  
Vicepresidente 2º

D. Agustín Molina Morales  
Secretario

D. Francisco Javier Berlanga Fernández  
Vicesecretario

D. Javier Arcas Cubero  
Vocal

D. Federico Beltrán Galindo  
Vocal


D. María Luisa Bustinduy Barrero  
Vocal

D. Pedro Fernández Céspedes  
Vocal

D. Juan Fraile Cantón  
Vocal

0,03 EUROS

OG7659459



CLASE 8.<sup>a</sup>

D. Ginés García Beltrán  
Vocal

D. José García Pérez  
Vocal

D. Francisco Herrera Nuñez  
Vocal

D. José Loaiza García  
Vocal




D. María del Rosario Mora Cabezas  
Vocal

D. Santiago Orosa Vega  
Vocal

D. Joaquín L. Ramírez Rodríguez  
Vocal

D. Araceli Víbora Pérez  
Vocal



0G7659392

CLASE 8.ª

S. 00000000

MONTES DE PIEDAD Y CAJA DE AHORROS DE RONDA, CÁDIZ, ALMERÍA,  
MÁLAGA Y ANTEQUERA - UNICAJA


## BALANCES DE SITUACIÓN AL 31 DE DICIEMBRE DE 2002 Y 2001

(miles de euros)

ACTIVO	2002	2001	PASIVO	2002	2001
CAJA Y DEPÓSITOS EN BANCOS CENTRALES:			ENTIDADES DE CRÉDITO (Nota 5):		
Caja	187.689	141.869	A la vista	9.268	12.182
Banco de España	76.694	270.030	A plazo o con preaviso	302.263	214.875
Otros bancos centrales	-	-		311.531	227.057
	264.383	411.899	DÉBITOS A CLIENTES (Nota 15):		
DEUDAS DEL ESTADO (Nota 4)	904.606	1.137.994	Depósitos de ahorro-		
ENTIDADES DE CRÉDITO (Nota 5):			A la vista	5.806.961	5.282.395
A la vista	46.371	136.323	A plazo	3.963.895	3.521.209
Otros créditos	1.138.418	734.686		9.770.856	8.803.604
	1.184.789	871.009	Otros débitos-		
CRÉDITOS SOBRE CLIENTES (Nota 6)	10.056.767	8.681.112	A la vista	2.167.421	1.800.795
OBLIGACIONES Y OTROS VALORES DE RENTA FIJA (Nota 7):			A plazo	2.167.421	1.800.795
De emisión pública	203.366	225.403		11.998.275	10.995.879
Otros emisores	643.102	605.498	DÉBITOS REPRESENTADOS POR VALORES NEGOCIABLES:		
	846.468	830.901	Bonos y obligaciones en circulación	261.400	-
ACCIONES Y OTROS TÍTULOS DE RENTA VARIABLE (Nota 8)	375.425	377.952	Pagarés y otros valores (Nota 17)	261.400	-
PARTICIPACIONES (Nota 9):					
En entidades de crédito	35.696	31.563	OTROS PASIVOS (Nota 16)	424.408	496.793
Otras participaciones	223.990	162.467			
	259.686	194.030	CUENTAS DE PERIODIFICACIÓN (Nota 14)	83.064	102.185
PARTICIPACIONES EN EMPRESAS DEL GRUPO (Nota 10):					
En entidades de crédito	-	-	PROVISIONES PARA RIESGOS Y CARGAS (Nota 18):		
Otras	26.490	25.861	Fondo de pensionistas	36.190	6.501
	26.490	25.861	Provisión para impuestos	150.789	160.833
ACTIVOS INMATERIALES (Nota 11):			Otras provisiones	186.979	167.434
Gastos de constitución y de primer establecimiento	-	-			
Otros gastos amortizables	5.128	3.177	FONDO PARA RIESGOS BANCARIOS GENERALES	1.723	1.723
	5.128	3.177	BENEFICIOS DEL EJERCICIO	151.587	132.300
ACTIVOS MATERIALES (Nota 12):			PASIVOS SUBORDINADOS (Nota 19)	295.981	266.698
Terrenos y edificios de uso propio	178.351	171.704	FONDO DE DOTACIÓN	12	12
Otros inmuebles	100.576	87.531	RESERVAS (Nota 20)	915.894	810.640
Mobiliario, instalaciones y otros	117.650	106.703	RESERVAS DE REVALORIZACIÓN (Nota 20)	23.614	23.614
	396.577	365.938	RESULTADOS DE EJERCICIOS ANTERIORES	-	-
OTROS ACTIVOS (Nota 13)	166.354	192.750			
CUENTAS DE PERIODIFICACIÓN (Nota 14)	127.795	131.712	TOTAL PASIVO	14.614.468	13.224.335
PÉRDIDAS DEL EJERCICIO	-	-			
TOTAL ACTIVO	14.614.468	13.224.335			
CUENTAS DE ORDEN (Nota 23)	3.010.424	2.272.998			

0,03 EUROS

067659393


CLASE 8.<sup>a</sup>

MONTES DE PIEDAD Y CAJA DE AHORROS DE RONDA,  
CÁDIZ, ALMERÍA, MÁLAGA Y ANTEQUERA - UNICAJA

**CUENTAS DE PÉRDIDAS Y GANANCIAS CORRESPONDIENTES  
A LOS EJERCICIOS ANUALES TERMINADOS EL 31 DE DICIEMBRE  
DE 2002 Y 2001  
(miles de euros)**

	Ejercicio 2002	Ejercicio 2001
INTERESES Y RENDIMIENTOS ASIMILADOS (Nota 24)	676.050	666.065
de los que dé cartera de renta fija	96.608	104.507
INTERESES Y CARGAS ASIMILADAS (Nota 24)	(237.463)	(260.144)
RENDIMIENTO DE LA CARTERA DE RENTA VARIABLE:		
de acciones y otros títulos de renta variable	8.957	7.866
de participaciones	8.077	6.889
de participaciones en el grupo	240	1.653
	17.274	16.188
MARGEN DE INTERMEDIACIÓN	455.861	422.109
COMISIONES PERCIBIDAS (Nota 24)	86.166	74.434
COMISIONES PAGADAS (Nota 24)	(17.063)	(13.482)
RESULTADOS POR OPERACIONES FINANCIERAS (Nota 24)	(24.959)	30.225
MARGEN ORDINARIO	500.005	513.286
OTROS PRODUCTOS DE EXPLOTACIÓN	5.359	4.504
GASTOS GENERALES DE ADMINISTRACIÓN:		
DE PERSONAL (Nota 24)	(179.622)	(166.727)
de los que:		
sueldos y salarios	(134.469)	(129.384)
cargas sociales	(39.514)	(31.199)
de los que: pensiones	(7.111)	-
OTROS GASTOS ADMINISTRATIVOS	(80.749)	(81.708)
	(260.371)	(248.435)
AMORTIZACIÓN Y SANEAMIENTO DE ACTIVOS MATERIALES E INMATERIALES (Notas 2.f, 2.g, 11 y 12)	(32.484)	(32.110)
OTRAS CARGAS DE EXPLOTACIÓN	(3.458)	(2.915)
MARGEN DE EXPLOTACIÓN	209.051	234.330
AMORTIZACIÓN Y PROVISIONES PARA INSOLVENCIAS - Neto (Notas 6, 7 y 18)	(52.498)	(47.327)
SANEAMIENTO DE INMOVILIZACIONES FINANCIERAS - Neto	(20.916)	(13.700)
DOTACIÓN AL FONDO PARA RIESGOS BANCARIOS GENERALES	-	-
BENEFICIOS EXTRAORDINARIOS (Nota 24)	299.881	37.142
QUEBRANTOS EXTRAORDINARIOS (Nota 24)	(255.794)	(39.707)
RESULTADO ANTES DE IMPUESTOS	179.724	170.738
IMPUESTO SOBRE BENEFICIOS (Nota 22)	(28.137)	(38.438)
OTROS IMPUESTOS	-	-
RESULTADO DEL EJERCICIO	151.587	132.300





CLASE 8.ª

## MONTES DE PIEDAD Y CAJA DE AHORROS DE RONDA, CÁDIZ, ALMERÍA, MÁLAGA Y ANTEQUERA - UNICAJA

Memoria correspondiente a los ejercicios anuales terminados el 31 de diciembre de 2002 y 2001

### 1. Naturaleza de la Institución y bases de presentación


#### Naturaleza y reseña de la Institución-

Montes de Piedad y Caja de Ahorros de Ronda, Cádiz, Almería, Málaga y Antequera - UNICAJA (en adelante UNICAJA o la Institución) es una Institución Benéfico Social, sin afán de lucro y con finalidad social, constituida el 18 de marzo de 1991 por tiempo indefinido, mediante la fusión de las siguientes instituciones: Monte de Piedad y Caja de Ahorros de Ronda, Caja de Ahorros y Monte de Piedad de Cádiz, Monte de Piedad y Caja de Ahorros de Almería, Caja de Ahorros Provincial de Málaga y Caja de Ahorros y Préstamos de Antequera.

Tiene por objeto básico promover y estimular el ahorro, financiar los sectores productivos de mayor interés para el desarrollo de su zona de actuación, realizar aquellas inversiones que contribuyan al incremento de la riqueza en su zona de influencia, atender las necesidades de sus clientes, prestar los servicios financieros que la sociedad demande y crear y sostener obras sociales, culturales y benéficas que redunden en beneficio de la zona de actuación de la Institución. La Institución está asociada a la Confederación Española de Cajas de Ahorros y forma parte del Fondo de Garantía de Depósitos en Cajas de Ahorros.

La gestión y utilización de los recursos ajenos captados por las cajas de ahorros, así como otros aspectos de su actividad económica y financiera, se hallan sujetos a determinadas normas legales que regulan, entre otros, los siguientes aspectos:

1. Mantenimiento en forma de depósitos en Banco de España de un porcentaje de los recursos computables de clientes para la cobertura del coeficiente reservas mínimas.
2. Distribución del 50%, como mínimo, del excedente neto del ejercicio a reservas, y el importe restante al Fondo de la Obra Benéfico-Social.
3. En virtud del Real Decreto 2606/1996 de 20 de diciembre sobre Fondo de Garantía de Depósitos en entidades de Crédito, modificado por el Real Decreto 948/2001 de 3 de agosto respecto a los sistemas de indemnización de los inversores y por la Circular 4/2001 de 24 de septiembre, la Institución tiene obligación de aportar anualmente hasta un límite máximo del 2 por mil de los recursos computables de terceros, más el 0,1 por mil del valor de los valores e instrumentos financieros en ella depositados o registrados por los inversores, al Fondo de Garantía de Depósitos en Cajas de Ahorros, con cargo a la cuenta de resultados del ejercicio. La garantía de este Fondo cubre los depósitos hasta el equivalente a 20.000 euros por impositor (véase Nota 2-h).



0G7659395

**CLASE 8.ª**

Con fecha 16 de diciembre de 1999 se dictó la Ley 15/1999 de Cajas de Ahorros de Andalucía, que entró en vigor el 29 de diciembre. En la Disposición Transitoria Primera de dicha Ley se establece que las Cajas de Ahorros con domicilio social en Andalucía y las fundaciones que gestionen la obra social de éstas, adaptarán sus Estatutos y Reglamentos a las disposiciones de dicha Ley y los remitirán, en todo caso, para su aprobación a la Consejería de Economía y Hacienda en el plazo de seis meses a contar desde la entrada en vigor de la misma. Con fecha 24 de junio de 2000, la Asamblea General de la Institución aprobó la adaptación de sus Estatutos y Reglamento de procedimiento electoral, con objeto de dar cumplimiento a los preceptos de la mencionada Ley. Mediante Orden de fecha 6 de febrero de 2001, la Consejería de Economía y Hacienda de la Junta de Andalucía autorizó la mencionada adaptación.

**Bases de presentación de las cuentas anuales-**

Las cuentas anuales se presentan siguiendo los modelos establecidos por la Circular 4/1991, de 14 de junio, de Banco de España, de forma que muestran la imagen fiel del patrimonio, de la situación financiera y de los resultados de UNICAJA. Estas cuentas anuales se han obtenido a partir de los registros de contabilidad de la Institución.

Las cuentas anuales de UNICAJA al 31 de diciembre de 2002 se encuentran pendientes de aprobación por la Asamblea General de la Institución. No obstante, el Consejo de Administración opina que dichas cuentas anuales serán aprobadas sin cambios significativos.

La Institución es cabecera de un grupo de sociedades, cuyo detalle se incluye en los Anexos I y II. En aplicación de la normativa vigente, la Institución formula cuentas anuales consolidadas de forma independiente a sus cuentas anuales individuales. El efecto de la consolidación a 31 de diciembre de 2002, realizada sobre la base de los registros contables de las sociedades que componen el Grupo, en comparación con las cuentas anuales individuales adjuntas, supone un incremento de las reservas (netas de pérdidas en sociedades consolidadas), del resultado del ejercicio y del activo por importes de 20.726, 12.546 y 167.015 miles de euros, respectivamente. A 31 de diciembre de 2001, el citado efecto ascendió a 24.943, 7.343 y 133.306 miles de euros, respectivamente.

**Principios contables-**


En la elaboración de las cuentas anuales se han seguido los principios contables generalmente aceptados descritos en la Nota 2. No existe principio contable obligatorio alguno que, siendo significativo su efecto en las cuentas anuales, se haya dejado de aplicar.

**Comparación de la información-**

Los estados financieros adjuntos a 31 de diciembre de 2002 y 2001 se presentan atendiendo a la estructura y principios contables establecidos en la normativa vigente de Banco de España.

No hay modificaciones de las normas contables adicionales a las que se señalan a continuación, que afecten a la comparación entre las cuentas anuales de los ejercicios 2002 y 2001.

Las operaciones denominadas en unidades monetarias nacionales de estados participantes en la UEM se consideran denominadas en una misma moneda a efectos de valoración de operaciones contratadas fuera de mercados organizados.



067659396


## CLASE 8.ª

La Circular 9/1999 de Banco de España estableció determinadas diferencias en el criterio de determinación de activos dudosos y en los calendarios de dotación a las provisiones relativas a los mismos. Asimismo, dicha circular estableció la creación de un fondo estadístico de insolvencias con el que pretende contrarrestar el efecto que en el riesgo de insolvencias tienen los ciclos económicos. El fondo de cobertura estadística al 31 de diciembre de 2002 y 2001, asciende a 73.838 y 48.983 miles de euros, respectivamente. Las dotaciones netas con cargo a las cuentas de pérdidas y ganancias del ejercicio 2002 y 2001 adjuntas ascienden a 24.855 y 37.822 miles de euros, respectivamente. Al 31 de diciembre de 2002 y 2001 el límite máximo del fondo de cobertura estadística, según los requerimientos de la Circular 9/1999 de Banco de España, ascendía a 129.768 y 112.918 miles de euros, respectivamente.


La Circular 5/2000 de Banco de España, de 19 de septiembre, establece determinadas modificaciones a la circular 4/1991 en relación con el cálculo y contabilización de los compromisos y riesgos por pensiones, para adaptarlos a lo establecido en el Real Decreto 1588/1999, de 15 de octubre, por el que se aprueba el Reglamento sobre la instrumentalización de los compromisos por pensiones de las empresas con sus trabajadores. Al 31 de diciembre de 2001 la Institución tenía constituidos fondos internos de pensiones y suscritas pólizas de seguros en cuantía suficiente para cubrir los pasivos actuariales devengados a dicha fecha, contemplando los requerimientos de la mencionada normativa.

Tal y como se detalla en la Nota 2.i, durante el ejercicio 2002 la Institución ha llegado a un acuerdo con sus empleados de modificación y transformación del sistema de previsión social, en lo referente a las contingencias de jubilación y sus derivadas y las contingencias de riesgo de actividad. Como consecuencia de dicho acuerdo, se ha producido la exteriorización en Unifondo Pensiones V, Fondo de Pensiones, de parte de los compromisos por pensiones devengados con el personal. El resto de los compromisos por pensiones incluidos en el fondo interno a 31 de diciembre de 2001 han sido, en su mayor parte (Nota 18), asegurados mediante pólizas durante el ejercicio 2002.

El 24 de septiembre de 2001 Banco de España emitió la Circular 4/2001, que entró en vigor el 29 de octubre del mismo año y que introduce ciertas modificaciones a la Circular 4/1991, destacando la modificación de la base de cálculo de las aportaciones a los fondos de garantía de depósitos, el alcance de los importes garantizados, así como la valoración de los títulos que aparecen registrados en cuentas de orden en los modelos reservados a presentar a Banco de España y que representa la actividad de custodia.







0G7659397

**CLASE 8.ª****Determinación del patrimonio-**

Las cuentas anuales se presentan de acuerdo con los modelos establecidos por el Banco de España para las entidades de crédito y ahorro. Con objeto de evaluar el patrimonio neto de la Institución al 31 de diciembre de 2002 y 2001 hay que considerar los saldos de los siguientes epígrafes de los balances de situación adjuntos:


	Miles de euros	
	2002	2001
Fondo de dotación	12	12
Reservas (Nota 20)	915.894	810.640
Reservas de revalorización (Nota 20)	23.614	23.614
	939.508	834.254
Fondo para riesgos bancarios generales neto de impuestos diferidos (Nota 2.j)	1.123	1.123
Beneficio neto del ejercicio, deducida la dotación a la Obra Benéfico-Social (Nota 3)	120.987	105.254
Obligaciones subordinadas de carácter perpetuo a tipo de interés cero (Nota 19)	24.040	24.040
Patrimonio neto, después de la aplicación de los resultados del ejercicio	1.085.670	964.683

**Recursos propios-**

La Circular 5/1993, de 26 de marzo, que desarrolla la Ley 13/1992, de 1 de junio, sobre recursos propios y supervisión en base consolidada de las entidades financieras, establece que los grupos consolidables de las entidades de crédito deberán mantener, en todo momento, un coeficiente de solvencia no inferior al 8% del riesgo de crédito ponderado de las cuentas patrimoniales, compromisos y demás cuentas de orden, así como del riesgo de tipo de cambio de su posición global neta en divisas y de las posiciones ponderadas en cartera de negociación e instrumentos derivados.

Al 31 de diciembre de 2002 y 2001, los recursos netos computables del Grupo UNICAJA ascendían a 1.154.819 y 1.055.597 miles de euros (1.275.806 y 1.160.851 miles de euros tras la aprobación de la distribución del resultado del ejercicio por parte de UNICAJA), excediendo de los requerimientos mínimos exigidos por la citada Ley en 417.828 y 411.002 miles de euros, respectivamente, considerando la distribución del beneficio de los ejercicios 2002 y 2001.

Asimismo, la Circular 5/1993 de Banco de España establece que las inmovilizaciones materiales netas y el conjunto de los riesgos de los grupos consolidables de entidades de crédito con una misma persona o grupo económico no podrán exceder del 70% y del 25% de sus recursos computables, respectivamente, estableciéndose también límites a las posiciones en divisas, los cuales se cumplen al 31 de diciembre de 2002 y 2001.



0G7659398

**CLASE 8.<sup>a</sup>**

ANEXO 1

**2. Principios de contabilidad aplicados**

Los principios de contabilidad y las normas de valoración que se han aplicado en la preparación de las cuentas anuales son, básicamente, los establecidos por la citada Circular 4/1991 de Banco de España y por las modificaciones posteriores de la misma. Los más significativos se resumen a continuación:

**a) Principio de devengo-**

Los ingresos y gastos se reconocen contablemente en función de su período de devengo, aplicándose el método financiero a aquellas operaciones con plazo de liquidación superior a doce meses. No obstante, siguiendo el principio de prudencia y de acuerdo con lo dispuesto en la normativa de Banco de España, los intereses devengados por los activos dudosos, créditos con alguna cuota en mora, así como los derivados del riesgo-país, se reconocen como ingreso en el momento de su cobro, tal y como se indica en el apartado c) de esta Nota.

**b) Transacciones en moneda extranjera-**

Como consecuencia de la introducción del euro como moneda oficial, desde el 1 de enero de 1999 tienen la consideración de monedas extranjeras todas aquellas monedas no correspondientes a las unidades monetarias nacionales de los países participantes en la UEM. Con fecha 31 de diciembre de 1998, el Consejo Europeo hizo público los tipos de cambio oficiales de conversión entre la unidad monetaria euro y las unidades monetarias nacionales de los países pertenecientes a la UEM. Así, en la columna "euros" de los ejercicios 2002 y 2001 figuran todas aquellas monedas nacionales de los países participantes en la UEM y las restantes monedas aparecen agrupadas bajo el concepto de moneda extranjera.


No obstante lo indicado en el párrafo anterior, la peseta continuó siendo utilizada como unidad de cuenta del sistema monetario en todo instrumento jurídico, en cuanto subdivisión del euro, con arreglo al tipo de conversión fijo de 166,386 pesetas por euro (establecido oficialmente por el Consejo Europeo), hasta el 31 de diciembre del año 2001. A partir de dicho momento, la utilización de la peseta como unidad de cuenta no goza de la protección del sistema monetario. Los billetes y monedas denominados en pesetas continuaron siendo válidos como medio de pago de curso legal hasta el 28 de febrero del año 2002. Desde el 1 de enero de 2002 se ha efectuado el canje de billetes y monedas en pesetas por billetes y monedas en euros con arreglo al tipo fijo de conversión.

Los activos y pasivos en moneda extranjera y las operaciones de compra-venta de divisas contratadas y no vencidas que son de cobertura, se han convertido a euros utilizando el tipo de cambio ponderado (fixing) del mercado de divisas de contado español correspondiente a los cierres de los ejercicios 2002 y 2001.

Las operaciones de compraventa de divisas a plazo contratadas y no vencidas que no son de cobertura, se valoran a los tipos de cambio del mercado de divisas a plazo publicados por el Banco de España al cierre de cada ejercicio.

Las diferencias de cambio se registran íntegramente por el neto en el capítulo "Resultados de operaciones financieras" de las cuentas de pérdidas y ganancias adjuntas.

El contravalor de los elementos del activo y del pasivo expresados en moneda extranjera convertidos a euros asciende a 92.432 y 64.096 miles de euros, respectivamente, al 31 de diciembre de 2002 (143.476 y 111.686 miles de euros al 31 de diciembre de 2001).



CLASE 8.ª

c) *Créditos sobre clientes, otros activos a cobrar y fondos de provisión para insolvencias-*

Las cuentas a cobrar, que se reflejan fundamentalmente en los capítulos "Créditos sobre clientes" y "Entidades de crédito" del activo del balance de situación, se contabilizan por el importe efectivo entregado o dispuesto por los deudores, salvo por lo que se refiere a los activos a descuento, que se reflejan por su importe nominal, contabilizándose la diferencia entre dicho importe y el efectivo dispuesto en el capítulo "Cuentas de periodificación" del pasivo del balance de situación adjunto.


El "Fondo de provisión para insolvencias", que se presenta minorando los capítulos "Entidades de crédito", "Crédito sobre clientes" y "Obligaciones y otros valores de renta fija" del activo de los balances de situación adjuntos, tiene por objeto cubrir las pérdidas que, en su caso, pudieran producirse en la recuperación íntegra de los riesgos crediticios, excepto los de firma, contraídos por la Institución en el desarrollo de su actividad financiera. Las provisiones para cubrir las pérdidas en que se podría incurrir como consecuencia de los riesgos de firma mantenidos por la Institución se incluyen en el epígrafe "Provisiones para riesgos y cargas - Otras provisiones" del pasivo de los balances de situación adjuntos (Nota 18).

El fondo de provisión para insolvencias al 31 de diciembre de 2002 y 2001 se ha determinado de acuerdo con los siguientes criterios:

Provisiones para riesgos nacionales y extranjeros, excepto riesgo-país:

- a) *Provisiones Específicas:* de manera individual, de acuerdo con lo establecido en la Circular 4/1991 de Banco de España y sus modificaciones posteriores, por aplicación, como mínimo, de los coeficientes establecidos en la misma. El saldo de estas provisiones se incrementa por las dotaciones registradas con cargo a los resultados de cada ejercicio y se minoran por las cancelaciones de deudas consideradas como incobrables o que hayan permanecido más de tres años en situación de morosidad (más de seis años en el caso de operaciones hipotecarias con garantía eficaz) y, en su caso, por las recuperaciones que se produzcan de los importes previamente provisionados.
- b) *Provisión Genérica:* siguiendo la normativa de Banco de España, se dota una provisión adicional equivalente al 1% de las inversiones crediticias, títulos de renta fija, pasivos contingentes y activos dudosos sin cobertura obligatoria (0,5% para determinadas operaciones hipotecarias) destinada a la cobertura de riesgos no identificados específicamente como problemáticos en la actualidad.
- c) *Fondo para la cobertura estadística:* de acuerdo con la modificación efectuada de la Circular 4/1991 por la Circular 9/1999, de 17 de diciembre, la Institución está obligada a efectuar trimestralmente, a partir del 1 de julio de 2000, una dotación para la constitución de dicho fondo. Este fondo es resultado de una estimación de las insolvencias globales, considerando la experiencia particular de impagos de la Institución o, alternatively, aplicando determinados coeficientes de ponderación (comprendidos entre el 0% y el 1,5%) sobre el riesgo crediticio de la misma (inversión crediticia, cartera de renta fija y pasivos contingentes) establecidos en la mencionada Circular, basados en la experiencia histórica del Sistema Crediticio Español (criterio aplicado por la Institución).





## CLASE 8.ª


La dotación trimestral se efectúa con cargo a la cuenta de pérdidas y ganancias por la diferencia positiva entre una cuarta parte de las insolvencias globales latentes obtenidas por la aplicación de la ponderación correspondiente a las diferentes carteras de riesgos homogéneos, menos las dotaciones (netas) a las provisiones específicas de insolvencias efectuadas. Si dicha diferencia fuese negativa, se abonaría por su importe a la cuenta de pérdidas y ganancias con cargo al "Fondo de cobertura estadística" constituido, en la medida en que exista saldo disponible. Este fondo deberá dotarse hasta que alcance el límite máximo, establecido en el triple de la cantidad resultante de ponderar cada activo por su coeficiente.

2. Provisiones para riesgo-país: en función de la clasificación estimada del grado de dificultad financiera de cada país. En los activos en los que concurra riesgo de insolvencia y riesgo-país, se aplicará, a los efectos de su clasificación en balance, el criterio más severo.

d) **Deudas del Estado, obligaciones y otros valores de renta fija-**

Los valores que integran los capítulos "Deudas del Estado" y "Obligaciones y otros valores de renta fija" de los balances de situación adjuntos se valoran, atendiendo a su clasificación, según los siguientes criterios:

- a. Los valores asignados a la cartera de negociación, que está integrada por aquellos valores con los que se tiene la finalidad de beneficiarse a corto plazo de las variaciones de sus precios, se presentan valorados a su precio del último día hábil de mercado anterior a la fecha de balance. Las diferencias que se producen por las variaciones de valoración (excluido el cupón corrido) respecto del precio de adquisición se registran por el neto, según su signo, en el epígrafe "Resultados de operaciones financieras" de las cuentas de pérdidas y ganancias adjuntas.
- b. Los valores asignados a la cartera de inversión a vencimiento, que está integrada por aquellos valores que la Institución ha decidido mantener hasta el vencimiento final de los títulos por tener, básicamente, capacidad financiera para hacerlo, se presentan valorados a su precio de adquisición corregido. El precio de adquisición se corrige mensualmente por el importe resultante de periodificar financieramente la diferencia positiva o negativa entre el valor de reembolso y el precio de adquisición durante la vida residual del valor.
- c. En los valores asignados a la cartera de inversión ordinaria, constituida por los valores no asignados a las dos carteras anteriormente descritas, se compara trimestralmente su precio de adquisición corregido, según se define en el apartado b) anterior, y su valor de mercado, determinado éste, en el caso de títulos cotizados, en función de la cotización del último día del ejercicio y, en el caso de títulos no cotizados, en función del valor actual (a tipos de interés de mercado de dicho día) de los flujos financieros futuros con origen en el título, excluido el cupón corrido. Si de dicha comparación surgen minusvalías, el saneamiento de la cartera de renta fija cotizada se realiza con cargo a cuentas de periodificación del activo. Dicho saneamiento se presenta conjuntamente con los títulos afectados en los correspondientes epígrafes de los balances de situación. Sin embargo, las provisiones constituidas en ejercicios anteriores con cargo a la cuenta de pérdidas y ganancias sólo pueden ser abonadas a resultados en caso de enajenación o de recuperación del valor de mercado de los valores concretos que las ocasionaron. Si surgen plusvalías, éstas no se registran contablemente. Las minusvalías correspondientes a los valores cedidos a terceros con compromiso de recompra se sanean por la parte proporcional del período comprendido entre la fecha prevista de recompra y la del vencimiento.



067659401

CLASE 8.<sup>a</sup>

Asimismo, la Circular 4/1991 establece que debe constituirse un fondo de fluctuación de valores adicional por el importe de los beneficios obtenidos en la enajenación de valores de renta fija de la cartera de inversión ordinaria, que se aplica a la cuenta de periodificación activa mencionada en el párrafo anterior, hasta el saldo calculado para ésta.

Las dotaciones netas con cargo o abono a los resultados de cada ejercicio por todos los conceptos mencionados se recogen en el epígrafe "Resultados de operaciones financieras" de las cuentas de pérdidas y ganancias adjuntas.

Las plusvalías netas por comparación entre el valor neto en libros y el valor de mercado de los títulos incluidos en los capítulos "Deudas del Estado" y "Obligaciones y otros valores de renta fija" se han calculado deduciendo las correspondientes a títulos con condiciones similares y duración residual igual o superior a los compromisos de cesión temporal actuales o futuros de títulos de igual naturaleza, por el período de cesión pactado o comprometido. El importe de las citadas plusvalías netas ascendía al 31 de diciembre de 2002 a 36.610 y 8.992 miles de euros, respectivamente, y al 31 de diciembre de 2001, dichas plusvalías ascendían a 13.527 y 8.468 miles de euros, respectivamente (véanse Notas 4 y 7).

*Valores representativos de capital-*

Los títulos de renta variable se han valorado, individualmente, a su coste de adquisición, regularizado y/o actualizado, en su caso, o a su valor de mercado, si éste fuera inferior. Dicho valor de mercado se ha determinado de acuerdo con los siguientes criterios:


Participaciones en empresas del Grupo y asociadas, es decir, en aquellas entidades con las que se mantiene una vinculación duradera (o una participación superior al 3% si cotizan en Bolsa): valor teórico-contable de la participación corregido en el importe de las plusvalías tácitas existentes en el momento de la adquisición que subsistan a la fecha de la valoración.

La Institución mantiene el criterio de provisionar los fondos de comercio surgidos de la adquisición de las sociedades participadas (véanse Anexos I y II), en función de las expectativas de evolución de la actividad de las mismas, con los límites establecidos en la normativa bancaria vigente (véanse Notas 9 y 10).

2. Resto de títulos:

- Títulos incluidos en cartera de negociación: precio de mercado al cierre del ejercicio o, en su defecto, el del último día hábil anterior a dicha fecha.
- Otros títulos cotizados en Bolsa: cotización media del último trimestre o cotización del último día del ejercicio, la que fuese menor.
- Títulos no cotizados en Bolsa: valor teórico-contable de la participación, obtenido a partir del último balance de situación disponible.

Con objeto de reconocer las minusvalías derivadas de los criterios indicados anteriormente, se ha constituido un fondo de fluctuación de valores que se presenta disminuyendo los epígrafes "Acciones y otros títulos de renta variable", "Participaciones" y "Participaciones en empresas del Grupo" (véanse Notas 8, 9 y 10) de los balances de situación adjuntos.



0G7659402

## CLASE 8.ª

f) **Activos inmateriales-**

Este epígrafe del balance de situación adjunto recoge el valor neto de las instalaciones de la red de oficinas alquiladas que no son desgajables o desmontables por su naturaleza. Dichas instalaciones se amortizan con cargo a la cuenta de pérdidas y ganancias de forma lineal en un plazo máximo de cinco años, o menor en el caso de que la duración del contrato de arrendamiento sea inferior. Asimismo en este epígrafe se incluyen la adquisición de licencias de uso de programas informáticos. La dotación a la amortización de este epígrafe durante los ejercicios 2002 y 2001 se realizó con cargo a "Amortización y saneamientos de activos materiales e inmateriales" de la cuenta de pérdidas y ganancias, excepto la correspondiente a las mencionadas licencias de uso de programas informáticos, cuyo importe asciende a 2.282 y 783 miles de euros, respectivamente, que se ha realizado con cargo a "Otros gastos administrativos".

g) **Activos materiales y otros activos-***Inmovilizado funcional y afecto a la Obra Benéfico-Social-*

El correspondiente a las Instituciones que llevaron a cabo el proceso de fusión se halla valorado de acuerdo con las disposiciones legales, tomando como referencia los precios de mercado a las fechas de los acuerdos de fusión, determinados por tasadores independientes y las adiciones posteriores a 1996, a su coste de adquisición, una vez deducida la correspondiente amortización acumulada. El inmovilizado al 31 de diciembre de 1996 se actualizó de acuerdo con las disposiciones del Real Decreto-Ley 7/1996, de 7 de junio, según se recoge en las cuentas anuales del ejercicio 1996. En relación con los bienes afectos a la Obra Benéfico-Social, de acuerdo con las posibilidades que ofrece el artículo 6 del Real Decreto 2607/1996, de 20 de diciembre, la Institución aplicó coeficientes diferentes a los utilizados con carácter general. En este caso, el coeficiente de actualización empleado fue cero, por lo que el efecto de la actualización para estos elementos patrimoniales fue nulo.


Las amortizaciones se calculan, básicamente, según el método lineal, en función de los años de vida útil estimada de los diferentes elementos de activo, de acuerdo con el siguiente detalle:

	Años de vida útil estimada
Inmuebles	50
Mobiliario e instalaciones	De 8 a 13
Maquinaria y equipos electrónicos	De 4 a 8

Los beneficios (pérdidas) que se producen en la enajenación del inmovilizado material se reflejan en el saldo de los capítulos de "Beneficios / (Quebrantos) extraordinarios" de las cuentas de pérdidas y ganancias adjuntas.

En caso de ventas de inmovilizado con pago aplazado, se procede a cubrir los beneficios contabilizados, en su caso, mediante la dotación con cargo a la cuenta de pérdidas y ganancias, de un fondo específico por importe proporcional a la cantidad aplazada de dichos beneficios. La liberalización de dicho fondo se realiza en función de la materialización del cobro de la parte aplazada, o antes si las condiciones de la venta y la solvencia del deudor no permiten albergar dudas sobre el buen fin de la operación.

Los gastos de conservación y mantenimiento se cargan a la cuenta de pérdidas y ganancias en el momento en que se incurren.



067659403

## CLASE 8.<sup>a</sup>

40 00 00 00 00

### *Activos materiales adquiridos por aplicación de otros activos-*

Estos activos se presentan por el valor contable de los activos aplicados a su adquisición o por el valor de tasación del activo adquirido, el menor de los dos. En el caso de que no sean enajenados o incorporados al inmovilizado funcional de la Institución en el plazo de tres años, estos activos son objeto de una provisión en función del tiempo transcurrido desde su adquisición. Las provisiones constituidas por este concepto, con cargo al capítulo "Quebrantos extraordinarios" de la cuenta de pérdidas y ganancias, se incluyen minorando el saldo del epígrafe "Activos materiales - Otros inmuebles" de los balances de situación adjuntos.

### *Derechos sobre bienes en régimen de arrendamiento financiero-*

Los derechos sobre bienes adquiridos en régimen de arrendamiento financiero se registran por su coste neto en el epígrafe "Otros activos" (véase Nota 13) de los balances de situación adjuntos, registrándose el importe de las cuotas pendientes de pago en el capítulo "Otros pasivos". La diferencia, que corresponde a los intereses pendientes de pago, se registra en el capítulo "Cuentas de periodificación" del activo. El epígrafe "Amortización y saneamiento de activos materiales e inmateriales" de las adjuntas cuentas de pérdidas y ganancias a 31 de diciembre de 2002 y 2001, incluye cargos, por importe de 3.201 y 4.231 miles de euros, respectivamente, correspondientes a la amortización de este inmovilizado.

### *Fondo de Garantía de Depósitos-*


Las contribuciones al Fondo de Garantía de Depósitos se registran con cargo a la cuenta de pérdidas y ganancias del ejercicio en que se satisfacen las aportaciones. La Orden Ministerial 317/2002, de 14 de febrero, por la que se establecen las aportaciones anuales de las Cajas de Ahorros al Fondo de Garantías de Depósitos, ha fijado para el ejercicio 2002 la aportación anual en el 0,4 por mil de la base los depósitos computables al 31 de diciembre de cada ejercicio, según la base de cálculo establecida en el Real Decreto 2606/1996.

### *1) Pensiones y subsidios al personal-*

De acuerdo con el convenio laboral vigente, la Institución debe complementar las percepciones de la Seguridad Social que correspondan a sus empleados, o a sus derechohabientes, en caso de jubilación, viudedad, orfandad, incapacidad permanente o gran invalidez.

Como consecuencia de la cesión del negocio de 32 oficinas de Banco Urquijo, S.A. en marzo de 1996, los empleados de esas oficinas pasaron a formar parte de la plantilla de la Institución. No obstante, esos empleados están sujetos, a efectos de complementos de pensiones, al convenio colectivo vigente para la banca.

Hasta 31 de diciembre de 2001, los pasivos devengados por estos conceptos, a cargo de la Institución, se encontraban cubiertos por una póliza de seguro de vida, una póliza de fondo de pensiones y por un fondo de pensiones interno (véase Nota 18). En ambas pólizas la Institución no asumía riesgo actuarial o de inversión alguno. Adicionalmente, la Institución tenía cubierto mediante pólizas de seguro las contingencias de viudedad, orfandad, incapacidad permanente o gran invalidez correspondientes al personal en activo.



OG7659404

**CLASE 8.ª**


de BANCAS

Durante el ejercicio 2002, la Institución ha llegado a un acuerdo con sus empleados para la modificación y exteriorización del mencionado sistema de previsión social complementaria, en lo referente a las contingencias de jubilación y sus derivadas y las contingencias de riesgo de actividad (véase Nota 18).

Los términos fundamentales de dicho acuerdo se basan en el paso a un modelo mixto de previsión social al contemplar colectivos de aportación definida y de prestación definida. En consecuencia el Plan contemplado por el indicado acuerdo comprende los siguientes colectivos:

- i) Colectivo I, en el que se integran, con carácter general, todos los trabajadores fijos en plantilla o con, al menos, doce meses de vinculación continuada a la Institución, ingresados con posterioridad al 31 de diciembre de 2001. También se podrán integrar aquellos empleados que, habiendo ingresado en la Institución con anterioridad a dicha fecha y con, al menos, doce meses de vinculación continuada a la Institución, se hubieran acogido expresamente al nuevo sistema de previsión social del acuerdo. Este colectivo es de la modalidad de prestación mínima garantizada para las contingencias de fallecimiento e incapacidad de activo y de aportación definida para todas las demás contingencias.
- ii) Colectivo II, en el que pueden integrarse todos los trabajadores ingresados en la Institución con anterioridad al día 31 de diciembre de 2001, fijos en plantilla o con, al menos, doce meses de vinculación continuada en la Institución, que hayan decidido expresamente permanecer en el sistema de previsión social del Convenio Colectivo de Cajas de Ahorros y adscribirse al régimen aplicable a los trabajadores ingresados con anterioridad al 30 de mayo de 1986. Este colectivo es de prestación definida para todas las contingencias previstas.
- iii) Colectivo III, en el que pueden integrarse los empleados procedentes de la compra por la Institución de las oficinas de Banco Urquijo y con una fecha de antigüedad reconocida en banca anterior al 8 de marzo de 1980, cuyo régimen es de prestación definida para la pensión de jubilación, de acuerdo con el Convenio Colectivo de Banca, y de prestación definida para riesgos conforme al Convenio Colectivo de Cajas de Ahorros, según el acuerdo suscrito entre la Dirección de la Institución y la representación de los trabajadores con fecha 6 de marzo de 1996.
- iv) Colectivo IV, en el que pueden integrarse todos los trabajadores ingresados en la Institución con anterioridad al día 31 de diciembre de 2001, fijos en plantilla o con, al menos, doce meses de vinculación continuada en la Institución, que hayan decidido expresamente permanecer en el sistema de previsión social del Convenio Colectivo del sector y adscribirse al régimen aplicable a los trabajadores ingresados con posterioridad al 30 de mayo de 1986. Este colectivo es de aportación definida para todas las contingencias de jubilación y de prestación definida para las contingencias de incapacidad y fallecimiento.
- v) Colectivo V, que lo integran los beneficiarios iniciales y sucesivos del Plan.





## CLASE 8.ª

Al 31 de diciembre de 2002 y 2001 los cálculos de los estudios actuariales para los sistemas de prestación definida se han efectuado aplicando las siguientes hipótesis:

	2002	2001
Tipo de interés técnico	4%	4%
Crecimiento salarial	2%	2%
Crecimiento de la cobertura de la Seguridad Social	1%	1%
Tasa de revisión de pensiones	1%	1%
Tablas de mortalidad	PERMF 2000-P	PERMF 2000-P

Los compromisos devengados por el personal pasivo al 31 de diciembre de 2002 se encuentran amortizados en Unifondo Pensiones V, Fondo de Pensiones y se encuentran cubiertos con una póliza de seguros contratada sobre la base de un tipo de interés asegurado del 5,406% hasta 31 de julio de 2041 y del 2,5% a partir de dicha fecha y de las tablas de mortalidad PERMF 2000-P.

**Fondo para riesgos bancarios generales-**

Acogiéndose a lo establecido en el Real Decreto-Ley 2/1985, las Instituciones fusionadas dotaron, con cargo a la aplicación de los excedentes de los ejercicios 1985, 1986 y 1988, una provisión para amortización acelerada del inmovilizado material. El saldo de dicha provisión asciende, al 31 de diciembre de 2002 y 2001, a 1.723 miles de euros, incluyéndose en el epígrafe de "Fondo para riesgos bancarios generales" del pasivo de los balances de situación adjuntos.


**k) Productos financieros derivados y otras operaciones de futuro-**

Estos instrumentos comprenden, entre otros, las compraventas de divisas no vencidas, los futuros financieros sobre valores y tipos de interés, las opciones compradas y emitidas y las permutas financieras (de interés en distintas divisas - cross currency swaps).

De acuerdo con la normativa de Banco de España, las operaciones de futuro se contabilizan en cuentas de orden, bien por los derechos y compromisos futuros que puedan tener repercusión patrimonial o bien por aquellos saldos que fueran necesarios para reflejar las operaciones aunque no hubiera incidencia en el patrimonio de la Institución. Por tanto, el nocional de estos productos (valor teórico de los contratos) no expresa ni el riesgo total de crédito, ni el riesgo de mercado asumido por la Institución. Las primas cobradas y pagadas por opciones vendidas y compradas, respectivamente, se contabilizan en "Cuentas diversas" como un activo patrimonial para el comprador y como un pasivo para el emisor.

Las operaciones que han tenido por objeto y por efecto eliminar o reducir significativamente los riesgos de cambio, de interés o de mercado, existentes en posiciones patrimoniales o en otras operaciones, se han considerado como de cobertura. En estas operaciones de cobertura, los beneficios o quebrantos generados se han periodificado de forma simétrica a los ingresos o costes del elemento cubierto.

Las operaciones que no son de cobertura, también denominadas operaciones de negociación, contratadas en mercados organizados, se han valorado de acuerdo con su cotización, habiéndose registrado las variaciones en las cotizaciones íntegramente en la cuenta de pérdidas y ganancias. Por mercado organizado ha de entenderse cualquier mercado que disponga de un sistema de depósitos de garantía de actualización diaria y de una cámara de compensación. En los mercados organizados, por tanto, el riesgo crediticio de estas operaciones queda minimizado.



OG7659406

## CLASE 8.ª

Los resultados de las operaciones de negociación contratadas fuera de mercados organizados no se reconocen en la cuenta de pérdidas y ganancias hasta su liquidación efectiva. No obstante, al final de cada periodo se efectúan valoraciones de las posiciones, provisionándose, en su caso, las pérdidas potenciales netas por cada clase de riesgo con cargo a resultados (Nota 18). A estos efectos se consideran los riesgos de tipo de interés, de precio del activo subyacente y de cambio.

### l) *Indemnizaciones por despido-*

De acuerdo con la legislación vigente, existe la obligación de indemnizar a aquellos empleados que sean despedidos sin causa justificada. No existe plan alguno de reducción de personal que haga necesaria la creación de una provisión por este concepto.

### m) *Impuesto sobre Sociedades-*

El gasto por Impuesto sobre Sociedades de cada ejercicio se calcula en función del resultado económico antes de impuestos, aumentado o disminuido, según corresponda, por las diferencias permanentes con el resultado fiscal, entendiendo éstas como las producidas entre la base imponible y el resultado contable antes de impuestos que no revierten en periodos subsiguientes.


Los impuestos anticipados derivados de las diferencias temporales únicamente se activan si su recuperación se va a producir en un plazo de diez años. El efecto impositivo de las diferencias temporales se incluye, en su caso, en las correspondientes partidas de impuestos anticipados o diferidos registradas en los epígrafes "Otros activos" y "Otros pasivos" de los balances de situación adjuntos.

El beneficio fiscal correspondiente a las deducciones por doble imposición, bonificaciones y otras deducciones se considera como un menor importe del Impuesto sobre Sociedades del ejercicio en que se aplica. Para que estas deducciones sean efectivas deberán cumplirse los requisitos establecidos en la normativa vigente.

### 3. Distribución de resultados

La propuesta de distribución del beneficio del ejercicio 2002, que el Consejo de Administración de la Institución propondrá a la Asamblea General para su aprobación, y la ya aprobada del ejercicio 2001, son las siguientes:

	Miles de euros	
	2002	2001
Beneficio neto del ejercicio	151.587	132.300
Distribución-		
Reservas generales (Nota 20)	120.987	105.254
Fondo de la Obra Benéfico Social	30.600	27.046
	151.587	132.300



0G7659407

## CLASE 8.ª

### 4. Deudas del Estado

La composición de los saldos de este capítulo de los balances de situación adjuntos es la siguiente:

	Miles de euros	
	2002	2001
<b>Cartera de renta fija:</b>		
De negociación	3.649	174
De inversión ordinaria	464.444	710.012
De inversión a vencimiento	436.513	429.994
	904.606	1.140.180
<b>Menos - Fondo de fluctuación de valores</b>	-	(2.186)
	904.606	1.137.994


La composición por carteras de este capítulo, sin considerar el Fondo de fluctuación de valores, es la siguiente:

	Miles de euros	
	2002	2001
<b>De negociación-</b>		
Otras deudas anotadas	3.649	174
<b>De inversión ordinaria-</b>		
Letras del Tesoro	12.955	32.683
Otras deudas anotadas	451.489	677.329
	464.444	710.012
<b>De inversión a vencimiento-</b>		
Otras deudas anotadas	436.513	429.994
	904.606	1.140.180

El tipo de interés medio anual de las Letras del Tesoro durante el ejercicio 2002 ha sido del 3,48% (3,96% en el ejercicio 2001). Del total del saldo existente en Letras del Tesoro, la Institución tenía cedidos al 31 de diciembre de 2002 y 2001 un importe nominal de 12.445 y 28.249 miles de euros, respectivamente, a otros intermediarios financieros y a clientes, por lo que figuran contabilizados por su valor efectivo en los capítulos "Entidades de crédito" y "Débitos a clientes" del pasivo de los balances de situación adjuntos (Notas 5 y 15).

Al 31 de diciembre de 2002 y 2001, el importe nominal de los títulos incluidos en los epígrafes de "Deudas de Estado - Otras deudas anotadas" y de "Obligaciones y otros valores de renta fija" (Nota 7) afectos a obligaciones propias y de terceros, ascendía a 73.061 y 208 miles de euros, respectivamente.

El valor de mercado al 31 de diciembre de 2002 de los valores asignados a la cartera de inversión ordinaria y de inversión a vencimiento asciende a 471.971 y 465.596 miles de euros, respectivamente, y al 31 de diciembre de 2001 ascendía a 709.351 y 441.996 miles de euros, respectivamente.



OG7659408

# CLASE 8.<sup>a</sup>


La cuenta "Otras deudas anotadas" recoge obligaciones, bonos y Deuda del Estado. El tipo de interés medio anual de los títulos en cartera a 31 de diciembre de 2002 y 2001 ha sido del 4,89% y 5,32%, respectivamente. De estos títulos y de los adquiridos temporalmente a entidades de crédito (Nota 5), la Institución tenía cedidos al 31 de diciembre de 2002 y 2001 un importe nominal de 1.957.137 y 1.186.698 miles de euros, respectivamente, a intermediarios financieros y a clientes, figurando contabilizados por su valor efectivo en los capítulos "Entidades de crédito" y "Débitos a clientes" del pasivo de los balances de situación adjuntos (Notas 5 y 15).

El movimiento registrado en las diferentes carteras de este epígrafe durante los ejercicios 2002 y 2001, sin considerar el Fondo de fluctuación de valores, ha sido el siguiente:

	Miles de euros		
	Cartera de negociación	Cartera de inversión ordinaria	Cartera de inversión a vencimiento
<b>Saldos al 31 de diciembre de 2000</b>	<b>13.709</b>	<b>702.631</b>	<b>439.658</b>
Adiciones	72.080	53.893	-
Venta y amortizaciones	(85.614)	(40.538)	-
Rendimientos netos por corrección de coste (Nota 2.d)	(1)	(5.974)	(9.664)
<b>Saldos al 31 de diciembre de 2001</b>	<b>174</b>	<b>710.012</b>	<b>429.994</b>
Adiciones	36.167	97.767	15.013
Venta y amortizaciones	(32.783)	(334.486)	-
Rendimientos netos por corrección de coste (Nota 2.d)	91	(8.849)	(8.494)
<b>Saldos al 31 de diciembre de 2002</b>	<b>3.649</b>	<b>464.444</b>	<b>436.513</b>

El desglose de los saldos de este capítulo por plazos de vencimiento al 31 de diciembre de 2002 y 2001 es el siguiente:

	Miles de euros				
	Hasta 3 meses	Entre 3 meses y 1 año	Entre 1 año y 5 años	Más de 5 años	Total
<b>Saldos al 31 de diciembre de 2002-</b>					
Cartera de renta fija:					
De negociación	19	4	76	3.550	3.649
De Inversión ordinaria	23.599	13.557	232.591	194.697	464.444
De inversión a vencimiento	-	190.631	197.977	47.905	436.513
	<b>23.618</b>	<b>204.192</b>	<b>430.644</b>	<b>246.152</b>	<b>904.606</b>
<b>Saldos al 31 de diciembre de 2001-</b>					
Cartera de renta fija:					
De negociación	-	42	96	36	174
De Inversión ordinaria	21.937	237.568	246.679	203.828	710.012
De inversión a vencimiento	-	-	398.790	31.204	429.994
	<b>21.937</b>	<b>237.610</b>	<b>645.565</b>	<b>235.068</b>	<b>1.140.180</b>



0G7659409

**CLASE 8.ª**

FONDO DE FLUCTUACIÓN DE VALORES

El movimiento que se ha producido en el saldo de la cuenta "Fondo de fluctuación de valores" durante los ejercicios 2002 y 2001 se indica a continuación:



	Miles de euros	
	2002	2001
Saldo al inicio del ejercicio	2.186	4.892
Dotación neta del ejercicio-		
Provisión registrada contra resultados	-	-
Fondos disponibles	-	(4.880)
	-	(4.880)
Otros movimientos	(2.186)	2.174
Saldo al cierre del ejercicio	-	2.186

El fondo de fluctuación de valores de la Deuda del Estado se produce como consecuencia de las minusvalías de determinados títulos de la cartera de renta fija de inversión cubiertos con futuros vendidos en cobertura de los mismos. Durante los ejercicios 2002 y 2001, dicha provisión se efectuó y se ha recuperado con cargo y abono a las plusvalías generadas por los referidos futuros no imputadas a resultados, recogidas en el epígrafe de "Otros pasivos" de los balances de situación adjuntos al 31 de diciembre de 2002 y 2001.

**5. Entidades de crédito**

El desglose de los saldos de este capítulo del activo de los balances de situación adjuntos, atendiendo a la moneda de contratación y a la naturaleza de las partidas que lo integran, es el siguiente:

	Miles de euros	
	2002	2001
<b>ACTIVO-</b>		
<b>Por moneda:</b>		
En euros	1.144.848	793.720
En moneda extranjera	39.941	77.289
	<b>1.184.789</b>	<b>871.009</b>
<b>Por naturaleza:</b>		
A la vista-		
Otras cuentas	46.371	136.323
	46.371	136.323
<b>Otros créditos-</b>		
Depósitos en entidades de crédito y financieras	126.542	267.943
Adquisición temporal de activos	1.011.876	466.743
	1.138.418	734.686
	<b>1.184.789</b>	<b>871.009</b>



OG7659410

**CLASE 8.ª**

PASIVO


El desglose de los saldos de este capítulo del pasivo de los balances de situación adjuntos, atendiendo a la moneda de contratación y a su naturaleza, es el siguiente:

	Miles de euros	
	2002	2001
<b>PASIVO-</b>		
<b>Por moneda:</b>		
En euros	279.936	174.792
En moneda extranjera	31.595	52.265
	<b>311.531</b>	<b>227.057</b>
<b>Por naturaleza:</b>		
<i>A la vista-</i>		
Otras cuentas	9.268	12.482
	9.268	12.482
<i>A plazo o con preaviso-</i>		
Cuentas a plazo	302.263	204.874
Cesión temporal de activos (Nota 4)	-	10.000
	<b>302.263</b>	<b>214.875</b>
	<b>311.531</b>	<b>227.057</b>

A continuación se indica el desglose por plazos de vencimiento residuales de los epígrafes "Otros créditos" (del activo) y "A plazo o con preaviso" (del pasivo) de estos capítulos de los balances de situación adjuntos:

**Otros créditos (activo)-**

	Miles de euros					Tipo de interés al cierre del ejercicio
	Hasta 3 meses	Entre 3 meses y 1 año	Entre 1 año y 5 años	Más de 5 años	Total	
<b>Saldos al 31 de diciembre de 2002-</b>						
Depósitos en entidades de crédito y financieras	36.466	8.144	14.794	67.138	126.542	3,32%
Adquisición temporal de activos	1.011.876	-	-	-	1.011.876	2,89%
	<b>1.048.342</b>	<b>8.144</b>	<b>14.794</b>	<b>67.138</b>	<b>1.138.418</b>	<b>2,94%</b>
<b>Saldos al 31 de diciembre de 2001-</b>						
Depósitos en entidades de crédito y financieras	222.971	19.517	12.719	12.736	267.943	4,41%
Adquisición temporal de activos	414.447	52.296	-	-	466.743	4,37%
	<b>637.418</b>	<b>71.813</b>	<b>12.719</b>	<b>12.736</b>	<b>734.686</b>	<b>4,38%</b>



## CLASE 8.ª


A plazo o con preaviso (pasivo)-

	Miles de euros					Tipo de interés al cierre del ejercicio
	Hasta 3 meses	Entre 3 meses y 1 año	Entre 1 año y 5 años	Más de 5 años	Total	
<b>Saldos al 31 de diciembre de 2002-</b>						
Cesión temporal de activos	-	-	-	-	-	-
Cuentas a plazo	238.784	24.922	33.905	4.652	302.263	3,18%
	238.784	24.922	33.905	4.652	302.263	3,18%
<b>Saldos al 31 de diciembre de 2001-</b>						
Cesión temporal de activos	10.001	-	-	-	10.001	4,45%
Cuentas a plazo	143.078	19.152	37.762	4.882	204.874	4,34%
	153.079	19.152	37.762	4.882	214.875	4,35%

6. Créditos sobre clientes

La composición de los saldos de este capítulo de los balances de situación adjuntos, atendiendo a la moneda de contratación y al sector que los originan, es la siguiente:

	Miles de euros	
	2002	2001
<b>Por moneda:</b>		
En euros	10.249.911	8.853.299
En moneda extranjera	15.413	18.430
Menos - Fondos de provisión para insolvencias	(208.557)	(190.617)
	10.056.767	8.681.112
<b>Por sectores:</b>		
Administraciones Públicas	340.184	327.647
De las que No residentes	6.010	6.010
Otros sectores residentes	9.707.427	8.339.595
No residentes	217.713	204.487
Menos - Fondos de provisión para insolvencias	(208.557)	(190.617)
	10.056.767	8.681.112



0G7659412

CLASE 8.ª

A continuación se indica el desglose de los saldos de este capítulo de los balances de situación adjuntos, sin considerar los saldos de la cuenta "Fondos de provisión para insolvencias" del detalle anterior, atendiendo al plazo de vencimiento remanente y a la modalidad y situación de las operaciones:

	Miles de euros	
	2002	2001
<b>Por plazo de vencimiento:</b>		
Hasta 3 meses	1.175.134	1.109.846
Entre 3 meses y 1 año	1.493.185	1.328.751
Entre 1 año y 5 años	3.163.306	2.563.053
Más de 5 años	4.226.627	3.673.972
No determinado o sin clasificar	207.072	196.107
	<b>10.265.324</b>	<b>8.871.729</b>
<b>Por modalidad y situación:</b>		
Cartera comercial	571.074	474.264
Deudores con garantía real	5.707.002	4.802.315
Otros deudores a plazo	3.457.425	3.084.088
Deudores a la vista y varios	462.413	436.279
Activos dudosos	67.410	74.783
	<b>10.265.324</b>	<b>8.871.729</b>




El desglose de los saldos de créditos sobre clientes al 31 de diciembre de 2002 y 2001 en operaciones con terceros, empresas del Grupo y otras empresas participadas, de acuerdo con la Norma 48 de la Circular 4/1991 de Banco de España, es el siguiente:

	Miles de euros	
	2002	2001
Terceros	9.900.880	8.390.427
Empresas del Grupo y otras participadas	155.887	290.685
	<b>10.056.767</b>	<b>8.681.112</b>

Los saldos de "Activos dudosos" al 31 de diciembre de 2002 y 2001 incluyen riesgos por 11.892 y 11.153 miles de euros, respectivamente, que cuentan con garantía real. Se incluyen exclusivamente como saldos dudosos con garantía real, aquellos que tienen como garantías viviendas terminadas.





OG7659413


CLASE 8.ª

A continuación se muestran los movimientos que se han producido en los saldos de la cuenta "Fondos de provisión para insolvencias" que, tal y como se indica en la Nota 2.c, incluyen las provisiones específicas y genéricas, las provisiones para riesgo-país y el fondo de cobertura estadística relativos a los saldos de "Créditos sobre clientes":

	Miles de euros	
	2002	2001
Saldo al inicio del ejercicio	190.617	153.709
Dotación neta del ejercicio		
Dotación del ejercicio	67.107	72.662
Fondos disponibles	(15.385)	(25.603)
	51.722	47.059
Trasposos de provisiones para riesgos y cargas (Nota 18)	-	38
Trasposos a fondos de inmovilizado (Nota 12)	(739)	(835)
Cancelaciones por trasposos de operaciones a activos en suspenso	(32.804)	(9.556)
Otros movimientos	(239)	202
	(33.782)	(10.151)
<b>Saldo al cierre del ejercicio</b>	<b>208.557</b>	<b>190.617</b>
<i>Del que:</i>		
<i>Provisiones para riesgos específicos</i>	65.968	80.115
<i>Provisión genérica</i>	78.719	67.608
<i>Provisión para riesgo- país</i>	1.057	1.250
<i>Fondo de cobertura estadística</i>	62.813	41.644

Las provisiones para cubrir las posibles pérdidas que pudiesen producirse en la realización de la inversión crediticia, los depósitos cedidos a entidades financieras, la cartera de valores de renta fija y los avales y garantías prestadas, correspondientes a Entidades Públicas y sector privado de países en dificultades financieras de distinto grado, superan los mínimos exigidos por la normativa de Banco de España. Al 31 de diciembre de 2002 y 2001, la Institución gestionaba posiciones sujetas a riesgo-país, sin considerar los saldos intergrupo, equivalentes a 1.057 y 1.250 miles de euros, respectivamente.

Los activos en suspenso recuperados en los ejercicios 2002 y 2001 ascienden a 8.780 y 11.030 miles de euros, respectivamente, y se presentan deduciendo los saldos del capítulo "Amortización y provisiones para insolvencias" de las cuentas de pérdidas y ganancias adjuntas, epígrafe que recoge, por otra parte, las amortizaciones de créditos considerados directamente como activos en suspenso por importe de 3.882 y 3.222 miles de euros, respectivamente.



0G7659414


CLASE 8.<sup>a</sup>

## 7. Obligaciones y otros valores de renta fija

La composición por moneda, sector que lo origina, admisión o no a cotización, naturaleza y criterio de clasificación y valoración del saldo de este capítulo de los balances de situación adjuntos, es la siguiente:

	Miles de euros	
	2002	2001
<b>Por moneda:</b>		
Euros	839.525	821.798
Moneda extranjera	14.190	16.879
	<b>853.715</b>	<b>838.677</b>
Menos - Fondo de fluctuación de valores	-	(1.675)
Menos - Fondo de insolvencias (genérico)	(3.587)	(3.641)
Menos - Fondo de cobertura estadística	(3.660)	(2.460)
	<b>846.468</b>	<b>830.901</b>
<b>Por sectores:</b>		
<i>De emisión pública-</i>		
Administraciones Públicas	203.366	226.443
Menos - Fondo fluctuación valores	-	(1.675)
	<b>203.366</b>	<b>225.403</b>
<i>Otros emisores-</i>		
De entidades oficiales de crédito	19.673	21.192
De otras entidades de crédito residentes	12.557	14.600
De entidades de crédito no residentes	110.156	128.460
De otros sectores residentes	85.250	104.359
De no residentes	422.713	343.623
	<b>650.349</b>	<b>612.234</b>
Menos - Fondo de fluctuación de valores	-	(635)
Menos - Fondo de insolvencias (genérico)	(3.587)	(3.641)
Menos - Fondo de cobertura estadística	(3.660)	(2.460)
	<b>643.102</b>	<b>605.498</b>
	<b>846.468</b>	<b>830.901</b>
<b>Por cotización:</b>		
Cotizados en Bolsa	847.714	832.679
No cotizados	6.001	5.998
	<b>853.715</b>	<b>838.677</b>
Menos - Fondo de fluctuación de valores	-	(1.675)
Menos - Fondo de insolvencias (genérico)	(3.587)	(3.641)
Menos - Fondo de cobertura estadística	(3.660)	(2.460)
	<b>846.468</b>	<b>830.901</b>
<b>Por naturaleza:</b>		
Fondos Públicos	203.366	226.443
Pagarés y efectos	-	162
Bonos y obligaciones	85.251	118.026
Otros valores	565.098	494.046
	<b>853.715</b>	<b>838.677</b>
Menos - Fondo de fluctuación de valores	-	(1.675)
Menos - Fondo de insolvencias (genérico)	(3.587)	(3.641)
Menos - Fondo de cobertura estadística	(3.660)	(2.460)
	<b>846.468</b>	<b>830.901</b>
<b>Por criterios de clasificación y valoración (Nota 2.d)</b>		
De negociación	173.852	10.464
De inversión ordinaria	528.199	667.893
De inversión a vencimiento	151.664	160.320
	<b>853.715</b>	<b>838.677</b>
Menos - Fondo de fluctuación de valores	-	(1.675)
Menos - Fondo de insolvencias (genérico)	(3.587)	(3.641)
Menos - Fondo de cobertura estadística	(3.660)	(2.460)
	<b>846.468</b>	<b>830.901</b>

# CLASE 8.ª



067659415

La tasa interna de rentabilidad media ponderada de los valores de renta fija en cartera a 31 de diciembre de 2002 y 2001 era de 4,89% y 6,13%, respectivamente.

El valor de mercado al 31 de diciembre de 2002 de los valores asignados a la cartera de inversión ordinaria y de inversión a vencimiento asciende a 528.016 y 160.839 miles de euros, respectivamente, y al 31 de diciembre de 2001 ascendía a 667.033 y 169.648 miles de euros, respectivamente.

El desglose de los saldos de este capítulo, por plazos de vencimiento, al 31 de diciembre de 2002 y 2001, sin considerar los fondos de fluctuación de valores, de insolvencias, ni de cobertura estadística, es el siguiente:


	Miles de euros	
	2002	2001
Hasta 3 meses	58.523	38.976
Entre 3 meses y 1 año	142.799	186.644
Entre 1 año y 5 años	350.142	304.022
Más de 5 años	302.251	309.035
	<b>853.715</b>	<b>838.677</b>

Los movimientos que se han producido en los saldos de este capítulo de los balances de situación adjuntos durante los ejercicios 2002 y 2001, sin considerar los fondos de fluctuación de valores, de insolvencias, ni de cobertura estadística, se muestran a continuación:

	Miles de euros	
	2002	2001
Saldo al inicio del ejercicio	838.677	727.886
Compras	859.887	826.627
Ventas, amortizaciones y otros	(842.257)	(714.093)
Rendimientos netos por corrección de coste (Nota 2.d)	(2.592)	(1.743)
<b>Saldo al cierre del ejercicio</b>	<b>853.715</b>	<b>838.677</b>

El movimiento que se ha producido en la cuenta "Fondo de fluctuación de valores" durante los ejercicios 2002 y 2001, se indica a continuación:

	Miles de euros	
	2002	2001
Saldo al inicio del ejercicio	1.675	1.382
Dotación neta del ejercicio-		
Provisión registrada contra resultados	-	42
Fondos disponibles	-	(1.400)
	-	(1.358)
Otros movimientos	(1.675)	1.651
<b>Saldo al cierre del ejercicio</b>	<b>-</b>	<b>1.675</b>



0G7659416

**CLASE 8.ª**

FONDO DE INSOLVENCIAS

El fondo de fluctuación de valores de "Obligaciones y otros valores de renta fija" se produce como consecuencia de las minusvalías de determinados títulos de la cartera de renta fija de inversión cubiertos con futuros vendidos en cobertura de los mismos. Durante el ejercicio 2001 dicha provisión se efectuó con cargo a las plusvalías generadas por los referidos futuros, recogidas en el epígrafe de "Otros pasivos" del balance de situación adjunto a 31 de diciembre de 2001. La recuperación del fondo efectuada en el ejercicio 2002 se ha realizado abonando a la mencionada cuenta.

Los movimientos que se han producido en el saldo de la cuenta "Fondo de insolvencias (genérico)" de este epígrafe de los balances de situación adjuntos durante los ejercicios 2002 y 2001 se indican a continuación:

	Miles de euros	
	2002	2001
Saldo al inicio del ejercicio	3.641	2.362
Dotación neta del ejercicio-		
Provisión registrada contra resultados	1.366	2.376
Fondos disponibles	-	(1.100)
	1.366	1.276
Otros movimientos	(1.420)	3
Saldo al cierre del ejercicio	3.587	3.641




Por su parte, los movimientos producidos en el saldo de la cuenta "Fondo de cobertura estadística" de este epígrafe del balance de situación al 31 de diciembre de 2002 y 2001 es el siguiente:

	Miles de euros	
	2002	2001
Saldo al inicio del ejercicio	2.460	565
Dotación neta del ejercicio-		
Provisión registrada contra resultados	1.200	1.895
Fondos disponibles	-	-
	1.200	1.895
Saldo al cierre del ejercicio	3.660	2.460

**8. Acciones y otros títulos de renta variable**

Este capítulo de los balances de situación adjuntos recoge, con carácter general, las acciones y títulos que representan participaciones en el capital de otras sociedades inferiores al 3%, si éstas cotizan en Bolsa, o al 20%, en el caso de sociedades no cotizadas, siempre que no exista una vinculación duradera, de acuerdo con el apartado 2 del artículo 185 de la Ley de Sociedades Anónimas, así como las participaciones en Fondos de Inversión Mobiliaria.



0G7659417


CLASE 8.ª

El desglose del saldo de este capítulo en función de la moneda de denominación, de su admisión o no a cotización en Bolsa y de los criterios de clasificación y valoración, se indica a continuación:

	Miles de euros	
	2002	2001
<b>Por moneda:</b>		
Euros	443.737	389.248
Moneda extranjera	17.091	21.916
	460.828	411.164
Menos - Fondo de fluctuación de valores	(85.403)	(33.212)
	375.425	377.952
<b>Por cotización:</b>		
Cotizados en Bolsa	200.137	173.694
No cotizados (incluye Fondos de Inversión)	260.691	237.470
	460.828	411.164
Menos - Fondo de fluctuación de valores	(85.403)	(33.212)
	375.425	377.952
<b>Por criterios de clasificación y valoración (Nota 2.e):</b>		
De negociación	1.762	2.680
De inversión ordinaria	459.066	408.484
	460.828	411.164
Menos - Fondo de fluctuación de valores	(85.403)	(33.212)
	375.425	377.952

La sociedad dependiente Unigest, Sociedad Gestora de Instituciones de Inversión Colectiva, S.A., gestiona 32 Fondos de Inversión y una Sociedad de Inversión Mobiliaria de Capital Variable (SIMCAV) constituidos entre 1992 y 2002. Al 31 de diciembre de 2002 y 2001, las participaciones de UNICAJA en estas Instituciones de Inversión Colectiva totalizan 22.270 y 17.297 miles de euros, respectivamente.

Adicionalmente, la Institución tiene suscritas un total de 24.654 acciones de la Sociedad de Inversión de Capital Variable (SICAV) "Cajas Españolas de Ahorro Subfund Class IV", con domicilio en Luxemburgo, de 6.000 euros de valor nominal cada una, habiéndose llevado a cabo la citada suscripción por un importe efectivo total de 152.038 miles de euros. La mencionada SICAV tiene por objeto principal la inversión mobiliaria en títulos internacionales, ascendiendo el valor neto en libros de la participación de UNICAJA a 152.038 miles de euros al 31 de diciembre de 2002 y 2001 y su valor liquidativo de mercado a 152.326 y 154.100 miles de euros al 31 de diciembre de 2002 y 2001, respectivamente.



0G7659418

CLASE 8.<sup>a</sup>

Las participaciones más significativas que posee UNICAJA en sociedades no cotizadas clasificadas en la cartera de inversión ordinaria (excluidos los Fondos de inversión) al 31 de diciembre de 2002 y 2001, cuyo valor neto en libros supera individualmente los 900 miles de euros, se presentan a continuación, junto con otra información referida a las mismas, obtenida a partir de los últimos estados financieros disponibles:

Información al 31 de diciembre de 2002	Porcentaje de participación	Miles de euros				
		Capital social o equivalente	Reservas	Resultados	Valor neto en libros	Dividendos recibidos en el ejercicio
Caser	5,06%	57.284	225.786	4.403	8.983	-
Inv. Autopistas del Sur	10,00%	44.182	19.200	(2.163)	6.322	-
EBM-2 Alisma Participaciones, F.C.R. (c)	12,77%	49.026	-	-	-	235
Lico Corporación, S.A. (a)	6,20%	54.091	55.546	449	5.402	-
Ahorro Corporación Capital Premier, F.C.R.	6,67%	63.106	(772)	(291)	3.854	-
Red Banda Ancha de Andalucía, S.A.	10,00%	45.977	(9.536)	586	3.024	-
Suministradora Eléctrica de Cádiz, S.A.	11,20%	12.020	19.797	5.715	2.693	-
VAL Telecomunicaciones, S.L.	4,14%	83.224	(9.058)	5.249	1.370	-
Autopistas del Sureste, S.A.	5,00%	25.753	(1.367)	(1.724)	1.511	-
Sacasa	13,13%	7.422	4.648	(2.488)	1.330	-
Confederación Española de Cajas de Ahorros (a)	4,56%	30.051	309.639	20.598	1.370	91
Andalucía 21	10,00%	18.030	(270)	(12)	1.032	-
Ahorro Corporación, S.A. (a)	3,03%	25.294	67.374	4.658	1.330	115
Nautilus Gas II, A.I.E.	3,50%	53.995	(9.115)	(7.465)	1.308	-
Poseidón Gas, A.I.E.	3,50%	53.995	(10.039)	(8.412)	1.252	-
GED Iberia Fund	5,78%	51.900	(1.320)	(1.149)	1.079	-
					49.849	441


Información al 31 de diciembre de 2001	Porcentaje de participación	Miles de euros				
		Capital social o equivalente	Reservas	Resultados	Valor neto en libros	Dividendos recibidos en el ejercicio
Caser	4,80%	45.828	45.749	9.406	7.627	276
Lico Corporación, S.A. (a)	6,20%	54.091	48.129	4.453	5.481	234
Ahorro Corporación Capital Premier, F.C.R.	6,67%	63.106	(129)	72	4.207	-
Red Banda Ancha de Andalucía, S.A. (b)	10,00%	45.977	(8.679)	(589)	3.215	-
EBM-2 Alisma Participaciones, F.C.R.	10,00%	30.050	-	240	3.005	-
VAL Telecomunicaciones, S.L.	3,35%	89.261	(1.388)	(3.961)	2.789	-
Suministradora Eléctrica de Cádiz, S.A.	11,20%	12.020	17.670	4.435	2.693	252
Inv. Autopistas del Sur	10,00%	25.682	-	(97)	2.566	-
EBM-1 Azander, F.C.R.	17,14%	21.035	(4.484)	(1.839)	2.416	-
R.T. Mijas	12,50%	17.231	-	-	2.152	-
Confederación Española de Cajas de Ahorros (a)	4,56%	30.051	294.772	16.089	1.370	65
Andalucía 21	10,00%	18.030	(31)	(195)	1.352	-
Ahorro Corporación, S.A. (a)	3,03%	25.297	98.444	20.532	1.340	114
Nautilus Gas II, A.I.E.	3,50%	40.910	(29.083)	(16.804)	1.112	-
Poseidón Gas, A.I.E.	3,50%	40.910	(29.810)	(19.815)	1.082	-
					42.407	942

(a) Datos obtenidos a partir de cuentas anuales consolidadas

(b) Sociedades recientemente constituidas

(c) Durante el ejercicio 2002 se ha efectuado la fusión de los Fondos de Capital Riesgo EBM-1 Azander y EBM-2 Alisma mediante la absorción del primero por el segundo.

Nota: la información corresponde a los últimos datos disponibles en el momento de redactar esta memoria.



0G7659419

CLASE 8.ª

A continuación se indica el movimiento que se ha producido en el saldo de este capítulo de los balances de situación adjuntos durante los ejercicios 2002 y 2001, sin considerar el fondo de fluctuación de valores:

	Miles de euros	
	2002 (a)	2001 (b)
Saldos al inicio del ejercicio	411.164	368.625
Adiciones	93.550	147.636
Retiros	(36.318)	(103.562)
Trasposos a "Participaciones" (Nota 9)	(7.568)	(1.535)
<b>Saldos al cierre del ejercicio</b>	<b>460.828</b>	<b>411.164</b>


(a) Del total de adiciones del ejercicio 2002, un importe de 9.800 miles de euros corresponde a compras de participaciones en Instituciones de Inversión Colectiva clasificadas en la cartera de inversión ordinaria.

(b) Del total de adiciones y retiros del ejercicio 2001, 13.095 y 14.363 miles de euros, respectivamente, corresponden a compras y ventas de participaciones en Instituciones de Inversión Colectiva clasificadas en la cartera de inversión ordinaria y 1.458 y 1.665 miles de euros, respectivamente, a compras y ventas de títulos de la cartera de negociación.

Durante el ejercicio 2001, la Institución vendió 9.800.000 títulos de Vodafone Airtouch Limited con pago aplazado, cuya participación, que equivalía al 0,2% del capital social, fue adquirida en el ejercicio 2000 mediante el canje de su participación del 2,18% de Airtel Móvil, S.A. Como consecuencia de la mencionada venta, la Institución registró un beneficio de 30.039 miles de euros, que se presenta incluido en el epígrafe "Resultados por operaciones financieras" de la cuenta de pérdidas y ganancias del ejercicio 2001 adjunta. Asimismo, durante el ejercicio 2002 se ha efectuado otra venta con pago aplazado de 14.000.000 de títulos de la mencionada participación obteniendo un beneficio de 27.455 miles de euros que se presenta incluido en el epígrafe "Resultados por operaciones financieras" de la cuenta de pérdidas y ganancias del ejercicio 2002 adjunta. Por otra parte, al 31 de diciembre de 2002 y 2001 la Institución tiene contratadas operaciones de cobertura parcial, mediante derivados financieros, del valor de mercado y del tipo de cambio correspondiente a las acciones de Vodafone Airtouch Limited que permanecen en su cartera a dichas fechas. El valor de mercado al 31 de diciembre de 2002 y 2001 de la participación en la citada sociedad es superior a su valor en libros.

Los movimientos que se han producido en el saldo de la cuenta "Fondo de fluctuación de valores" durante los ejercicios 2002 y 2001 se indican a continuación:

	Miles de euros	
	2002	2001
Saldo al inicio del ejercicio	33.212	23.812
Dotación neta del ejercicio-		
Provisión registrada	59.927	18.998
Fondos disponibles	(7.285)	(6.503)
	52.642	12.495
Traspaso a "Participaciones" (Nota 9)	-	(943)
Traspaso de "Otras provisiones" (Nota 18)	450	-
Cancelación por utilización en ventas, saneamientos y otros	(595)	(2.308)
Otros movimientos	(306)	156
<b>Saldo al cierre del ejercicio</b>	<b>85.403</b>	<b>33.212</b>



OG7659420

## CLASE 8.ª

### 9. Participaciones

Este epígrafe de los balances de situación adjuntos recoge las participaciones en el capital de otras sociedades que, sin pertenecer al Grupo Económico de la Institución, mantienen con el mismo una vinculación duradera y tienen como finalidad contribuir a la actividad del Grupo, de acuerdo con el apartado 2 del artículo 185 de la Ley de Sociedades Anónimas y de la Circular 4/1991 de Banco de España y en las que, por regla general, se mantiene una participación como mínimo del 20% o del 3% si cotizan en Bolsa. En los Anexos II y III se indican los porcentajes de participación directa e indirecta, así como otra información relevante de dichas sociedades.

El detalle de los saldos de este capítulo de los balances de situación adjuntos, atendiendo a su admisión o no a cotización en Bolsa, es el siguiente:

	Miles de euros	
	2002	2001
Cotizados en Bolsa	111.848	91.024
No cotizados	259.978	198.403
	<b>371.826</b>	<b>289.427</b>
Menos - Fondo de fluctuación de valores	(112.140)	(95.397)
	<b>259.686</b>	<b>194.030</b>


A continuación se indica el movimiento que se ha producido en el saldo de este capítulo de los balances de situación adjuntos durante los ejercicios 2002 y 2001, sin considerar el fondo de fluctuaciones de valores:

	Miles de euros	
	2002	2001
Saldos al inicio del ejercicio	289.427	226.617
Adiciones	75.715	46.983
Retiros	(884)	(2.290)
Traspasos-		
De "Acciones y otros títulos de renta variable" (Nota 8)	7.568	1.535
Unicorp Vida, Compañía de Seguros y Reaseguros, S.A. (Nota 10)	-	15.809
De "Participaciones en empresas del Grupo" (Nota 10)	-	773
<b>Saldos al cierre del ejercicio</b>	<b>371.826</b>	<b>289.427</b>

Entre las adiciones del ejercicio 2002 se incluyen 19.271 miles de euros correspondiente a las aportaciones en sucesivas ampliaciones de capital y dividendos pasivos de Auna Operadores de Telecomunicaciones, S.A. y 18.220 miles de euros correspondientes a la suscripción de una ampliación de capital de Unicorp Vida, Compañía de Seguros y Reaseguros, S.A.



# CLASE 8.ª



OG7659421

Entre las adiciones más significativas del ejercicio 2001 se incluyen 37.653 y 5.398 miles de euros correspondientes a las suscripciones de diferentes ampliaciones de capital de Auna Operadores de Telecomunicaciones, S.A. y Unimediterráneo de Inversiones, S.L., respectivamente. De las ampliaciones de capital realizadas por Auna Operadores de Telecomunicaciones, S.A. durante el ejercicio 2001, una de ellas se realizó mediante la conversión en capital de préstamos participativos, de la que la Institución suscribió un importe de 15.503 miles de euros equivalente a la totalidad de préstamos participativos pendientes de cobro. Dentro del capítulo de traspasos del ejercicio 2001, el más significativo corresponde a Unicorp Vida, Compañía de Seguros y Reaseguros, S.A., realizado como consecuencia de la venta del 50% de la participación en dicha sociedad, cuyo capital social pertenecía en su totalidad al Grupo Unicaja (véase Nota 10).


Los movimientos que se han producido en el saldo de la cuenta "Fondo de fluctuación de valores" durante los ejercicios 2002 y 2001 se indican a continuación:

	Miles de euros	
	2002	2001
Saldo al inicio del ejercicio	95.397	71.466
Dotación neta del ejercicio		
Provisión registrada	19.468	18.182
Fondos disponibles	(2.725)	(1.220)
	16.743	16.962
Cancelación por utilización en ventas, saneamientos y otros	-	(76)
Traspaso de "Acciones y otros títulos de renta variable" (Nota 8)	-	943
Traspaso de "Participaciones en empresas del Grupo" (Nota 10)	-	6.102
Saldo al final del ejercicio	112.140	95.397

De acuerdo con lo señalado en la Nota 2.e, al 31 de diciembre de 2002 y 2001 se encuentran constituidas provisiones por importes de 49.294 y 45.827 miles de euros, respectivamente, para la cobertura de fondos de comercio.

## 10. Participaciones en empresas del Grupo

Este capítulo de los balances de situación adjuntos recoge el valor contable de las acciones de sociedades con una participación directa o indirecta de la Institución igual o superior al 20%, cuya actividad está directamente relacionada con la de la Institución y están sometidas a la dirección única de ésta (Grupo Consolidable), así como el valor contable de las acciones de sociedades participadas mayoritariamente que no son objeto de consolidación por tener una actividad no directamente relacionada con la de la Institución o por no estar sometidas a la dirección única de ésta (Grupo no Consolidable). En el Anexo I se indican los porcentajes de participación, directa e indirecta y otra información relevante de dichas sociedades.



OG7659422

**CLASE 8.ª**

Todas las participaciones que integran este capítulo de los balances de situación adjuntos al 31 de diciembre de 2002 y 2001 son títulos no cotizados en Bolsa y denominados en moneda nacional. El detalle del saldo de este capítulo de los balances de situación adjuntos es el siguiente:

	Miles de euros	
	2002	2001
Participaciones en empresas del Grupo	38.135	35.074
Menos - Fondo de Fluctuación de valores	(11.645)	(9.213)
	26.490	25.861

A continuación se indica el movimiento que se ha producido en el saldo de este capítulo de balance de situación adjunto durante los ejercicios 2002 y 2001 sin considerar el fondo de fluctuación de valores.


	Miles de euros	
	2002	2001
SalDOS al inicio del ejercicio	35.074	59.121
Adiciones	5.171	11.329
Retiros	(2.110)	(18.794)
Traspasos-		
Unicorp Vida, Compañía Seguros y Reaseguros, S.A. (Nota 9)	-	(15.809)
A "Participaciones" (Nota 9)	-	(773)
SalDOS al cierre del ejercicio	38.135	35.074

La adición más significativa del ejercicio 2002 corresponde a la adquisición del 99,5% de la sociedad Alcazaba Televisión, S.A. por importe de 2.194 miles de euros.

De las adiciones del ejercicio 2001, 10.818 miles de euros corresponden a la ampliación de capital realizada por Unicorp Vida, Compañía de Seguros y Reaseguros, S.A. Asimismo, durante el ejercicio 2001, UNICAJA adquirió el 82,5% de la Sociedad Mijas Sol Resort, S.L. mediante una aportación dineraria de 496 miles de euros y una no dineraria por un valor de 12.229 miles de euros.

Con fecha 11 de septiembre de 2001 se elevó a público el Contrato de compraventa de acciones bajo condición suspensiva, de fecha 27 de junio de 2001, en virtud del cual la Institución realizó la venta a Commercial Union International Holdings Limited del 50% del capital social de Unicorp Vida, Compañía de Seguros y Reaseguros, S.A., que, hasta entonces, era participada al 100% por el Grupo UNICAJA. El valor neto en libros de las acciones vendidas ascendía a un importe de 10.470 miles de euros. En la mencionada fecha se realizó, asimismo, un Acuerdo entre accionistas que fue suscrito por la Institución, Unicorp Corporación Financiera, S.A., Commercial Union International Holdings Limited, CGU International Insurance, Plc y Unicorp Vida, Compañía de Seguros y Reaseguros, S.A.

CLASE 8.<sup>a</sup>



OG7659423


De acuerdo con lo indicado en el mencionado Contrato de compraventa de acciones bajo condición suspensiva, el precio global de las mencionadas acciones, que se hará efectivo el 31 de diciembre de 2006, se ajustará en función del volumen de negocio generado por Unicorp Vida, Compañía de Seguros y Reaseguros, S.A. durante los ejercicios 2001 a 2006, ambos inclusive. Como consecuencia del procedimiento establecido en el mencionado Contrato de compraventa de acciones, con fecha 10 de julio de 2002 se ha fijado el precio mínimo a percibir que, conjuntamente con el correspondiente al negocio generado durante los ejercicios 2002 a 2006, podrá ascender, finalmente, a un importe máximo de 269.608 miles de euros y, en consecuencia, el beneficio total de la operación podrá ascender a un importe máximo de 259.138 miles de euros.

Por otra parte, el mencionado Acuerdo entre accionistas regula, entre otras materias, las condiciones en las que la Institución podría ejercer su opción de compra sobre las acciones previamente vendidas, que puede ejercitarse sin condiciones en cualquier momento, y la opción que tiene el comprador para vender a la Institución las acciones previamente compradas, que puede ejercitarse sin condiciones en cualquier momento a partir del décimo aniversario de la firma del citado Acuerdo entre accionistas. El precio de ejercicio de las indicadas opciones de compra y venta se fijará en función del precio de mercado de las acciones y de la cuantía neta desembolsada por las acciones en el momento de ejercicio de las opciones.

De acuerdo con lo anteriormente expuesto, la Institución ha optado por registrar el beneficio de la operación en función del volumen de negocio generado por Unicorp Vida, Compañía de Seguros y Reaseguros, S.A. Dicho criterio de reconocimiento del beneficio, establecido en aplicación de la política de prudencia que viene manteniendo la Institución, se regularizará anualmente sobre la base del volumen real de negocio generado y permite que, en todo momento, el beneficio no reconocido por la Institución sea equivalente al sobreprecio sobre el valor intrínseco a pagar por las acciones en el caso de ejercitar la opción de compra mencionada anteriormente. En consecuencia, durante el ejercicio 2002 la Institución ha contabilizado en el capítulo de "Beneficios extraordinarios" de la cuenta de pérdidas y ganancias adjunta un resultado positivo por importe de 35.115 miles de euros (Nota 24), de los que un importe de 22.520 miles de euros corresponde al ejercicio 2001.

Al 31 de diciembre de 2002, la Institución había recibido, en garantía del cumplimiento de las obligaciones derivadas del mencionado Contrato de compraventa de acciones, pagarés, por un importe nominal de 138.233 miles de euros, con vencimiento el 31 de diciembre de 2006, que se encuentran registrados en el epígrafe de "Créditos sobre clientes" del balance de situación adjunto. El beneficio pendiente de reconocer en ejercicios futuros correspondiente a dichos pagarés, por importe de 96.308 miles de euros, se encuentra contabilizado en el epígrafe de "Otros pasivos" del balance de situación adjunto al 31 de diciembre de 2002.

La totalidad de los retiros efectuados en el ejercicio 2001 en este epígrafe del balance de situación corresponde a la operación de venta anteriormente descrita. Como consecuencia de la misma, la participación retenida en dicha sociedad fue traspasada al epígrafe de "Participaciones" del balance de situación adjunto, al no contar la Institución con participación mayoritaria, ni ejercer la dirección única sobre la misma.



0G7659424

**CLASE 8.ª**

Por otra parte, los movimientos que se han producido en el saldo de la cuenta "Fondo de fluctuación de valores" durante los ejercicios 2002 y 2001 se indican a continuación:


	Miles de euros	
	2002	2001
Saldo al inicio del ejercicio	9.213	18.577
Dotación neta del ejercicio-		
Provisión registrada	6.272	6.206
Fondos disponibles	(2.099)	(9.468)
	4.173	(3.262)
Traspasos a "Participaciones" (Nota 9)	-	(6.102)
Cancelación por utilización en ventas, saneamientos y otros	(1.741)	-
Saldo al final del ejercicio	11.645	9.213

**11. Activos Inmateriales**

El movimiento del epígrafe "Activos Inmateriales" durante los ejercicios 2002 y 2001 ha sido el siguiente

	Miles de euros	
	2002	2001
Saldos al inicio del ejercicio	3.177	709
Adiciones	4.418	3.712
Amortización	(2.467)	(1.244)
Saldos al cierre del ejercicio	5.128	3.177






## CLASE 8.ª

12. Activos materiales

El movimiento de las cuentas de activos materiales durante los ejercicios 2002 y 2001 y de sus correspondientes amortizaciones acumuladas ha sido el siguiente:

	Miles de euros					
	Afecto a la actividad financiera			Afecto a la Obra Benéfico-Social (Nota 21)		Total
	Terrenos y edificios de uso propio	Otros inmuebles	Mobiliario, instalaciones y otros	Inmuebles	Mobiliario e instalaciones	
<b>Coste regularizado y actualizado-</b>						
Saldo al 31 de diciembre de 2000	195.473	84.184	264.254	66.916	9.466	620.293
Adiciones	6.143	49.108	12.488	2.170	1.406	71.315
Salidas por bajas o reducciones	-	(50.798)	(9.364)	(228)	(24)	(60.414)
Traspasos	(523)	(12.417)	20.747	(276)	24	7.555
Saldo al 31 de diciembre de 2001	201.093	70.077	288.125	68.582	10.872	638.749
Adiciones	7.971	32.033	19.755	2.119	1.772	63.650
Salidas por bajas o reducciones	-	(16.793)	(5.407)	(528)	(2)	(22.730)
Traspasos	807	(14.497)	20.505	(57)	479	7.237
Saldo al 31 de diciembre de 2002	209.871	70.820	322.978	70.116	13.121	686.906
<b>Amortización acumulada-</b>						
Saldo al 31 de diciembre de 2000	(27.352)	(3.348)	(164.834)	(9.177)	(4.147)	(208.858)
Dotaciones	(2.283)	(397)	(24.738)	(685)	(841)	(28.944)
Salidas por bajas o reducciones	-	276	9.015	66	18	9.375
Traspasos	246	(294)	(6.737)	60	(30)	(6.755)
Saldo al 31 de diciembre de 2001	(29.389)	(3.763)	(187.294)	(9.736)	(5.000)	(235.182)
Dotaciones	(2.384)	(396)	(26.318)	(690)	(943)	(30.731)
Salidas por bajas o reducciones	-	475	5.238	16	-	5.729
Traspasos	253	(293)	(4.132)	8	-	(4.164)
Saldo al 31 de diciembre de 2002	(31.520)	(3.977)	(212.506)	(10.402)	(5.943)	(264.348)
<b>Fondos de Inmovilizado-</b>						
Saldo al 31 de diciembre de 2000	-	(52.384)	-	-	-	(52.384)
Dotaciones con cargo a resultados (Nota 24)	-	(4.874)	-	-	-	(4.874)
Recuperaciones (Nota 24)	-	14.875	-	-	-	14.875
Traspaso de Fondos de Insolvencias (Nota 6)	-	(835)	-	-	-	(835)
Utilizaciones	-	1.364	-	-	-	1.364
Otros	-	4.225	-	-	-	4.225
Saldo al 31 de diciembre de 2001	-	(37.629)	-	-	-	(37.629)
Dotaciones con cargo a resultados (Nota 24)	-	(2.860)	-	-	-	(2.860)
Recuperaciones (Nota 24)	-	11.671	-	-	-	11.671
Traspaso de Fondos de insolvencias (Nota 6)	-	(739)	-	-	-	(739)
Traspaso a Fondos especiales para la cobertura de otros activos (Nota 13)	-	1.793	-	-	-	1.793
Otros	-	1.783	-	-	-	1.783
Saldo al 31 de diciembre de 2002	-	(25.981)	-	-	-	(25.981)
Saldo neto al 31 de diciembre de 2001	171.704	28.685	100.831	58.846	5.872	365.938
Saldo neto al 31 de diciembre de 2002	178.351	40.862	110.472	59.714	7.178	396.577


CLASE 8.<sup>a</sup>

El 31 de diciembre de 1996, la Institución actualizó su inmovilizado material al amparo del Real Decreto-Ley 7/1996, de 7 de junio, con pago de un gravamen único del 3%. Con anterioridad, la Institución se había acogido a otras leyes de actualización. La actualización de 1996 se practicó aplicando los coeficientes máximos autorizados por el citado Real Decreto-Ley. El incremento neto de valor resultante de las operaciones de actualización se amortiza en los períodos impositivos que restan para completar la vida útil de los elementos patrimoniales actualizados (véase Nota 20).

A continuación se presenta el desglose del epígrafe "Otros inmuebles" al 31 de diciembre de 2002 y 2001:

	Miles de euros	
	2002	2001
Inmovilizado procedente de regularización de créditos	18.521	30.081
Otros inmuebles	48.322	36.233
	<b>66.843</b>	<b>66.314</b>
Fondos de inmovilizado	(25.981)	(37.629)
Neto	<b>40.862</b>	<b>28.685</b>

Considerando las provisiones existentes y las tasaciones internas del inmovilizado adjudicado que posee la Institución, no se esperan pérdidas en la realización del mismo, teniendo en cuenta sus valores netos contables y su valor probable de realización.



0G7659427

CLASE 8.<sup>a</sup>

ACTIVO

13. Otros activos


El detalle de los saldos de este capítulo de los balances de situación adjuntos es el siguiente:

	Miles de euros	
	2002	2001
Hacienda Pública:		
Impuesto sobre beneficios anticipado	167.623	151.370
Otros conceptos	199	183
Derechos sobre bienes en régimen de arrendamiento financiero (a)	20.673	21.522
Cheques a cargo de entidades de crédito	34.716	42.173
Operaciones en camino	3.005	4.982
Operaciones financieras pendientes de liquidar	745	1.959
Partidas a regularizar por operaciones de futuro	11.982	42.137
Cupon corrido de títulos de renta fija	96	727
Contrapartida de quebrantos potenciales de operaciones de cobertura de IPF's referenciadas	989	4.315
Garantía de operaciones de futuro depositadas en mercados organizados	4.640	6.869
Partidas pendientes de liquidar por cobertura de operaciones a plazo	2.774	-
Otros conceptos	10.108	8.660
Fondos especiales para la cobertura de otros activos	(91.196)	(92.147)
	166.354	192.750

- (a) Estos importes recogen, principalmente, los derechos derivados de contratos de arrendamiento financiero sobre determinados inmuebles y equipos de proceso de la información (véase Nota 2.g). A este respecto, la Institución ha manifestado su intención de ejercitar a su vencimiento las opciones de compra correspondientes.

El movimiento que se ha producido en el saldo de "Fondos especiales para la cobertura de otros activos" durante los ejercicios 2002 y 2001 se muestra a continuación:

	Miles de euros	
	2002	2001
Saldo al inicio del ejercicio	92.147	84.935
Dotación neta con cargo a resultados del ejercicio (Nota 24)	(2.127)	5.415
Traspaso de "Otras provisiones" (Nota 18)	-	4.249
Traspaso de "Fondos de inmovilizado" (Nota 12)	1.793	-
Utilizaciones	(607)	(2.452)
Otros conceptos	(10)	-
Saldo al cierre del ejercicio	91.196	92.147



0G7659428

CLASE 8.ª

CÓDIGO 8.01


**14. Cuentas de periodificación**

La composición de estos epígrafes del activo y del pasivo de los balances de situación adjuntos es la siguiente:

	Miles de euros	
	2002	2001
<b>Activo:</b>		
Intereses anticipados de recursos tomados a descuento	3.414	12
Devengo de productos no vencidos de inversiones no tomadas a descuento	112.875	112.924
Gastos pagados no devengados	1.661	2.866
Gastos financieros diferidos y de emisión de empréstitos	1.621	1.977
Otras periodificaciones	8.224	13.933
	<b>127.795</b>	<b>131.712</b>
<b>Pasivo:</b>		
Productos no devengados de operaciones tomadas a descuento	4.011	3.515
Devengo de costes no vencidos de recursos no tomados a descuento	37.202	47.438
Gastos devengados no vencidos	37.626	38.663
Otras periodificaciones	4.225	12.569
	<b>83.064</b>	<b>102.185</b>







## CLASE 8.ª



15. Débitos a clientes

La composición del saldo de este capítulo de los balances de situación adjuntos, atendiendo a la moneda de contratación y al sector, se indica a continuación:

	Miles de euros	
	2002	2001
<b>Por moneda:</b>		
En euros	11.929.456	10.965.642
En moneda extranjera	28.819	30.237
	<b>11.958.275</b>	<b>10.995.879</b>
<b>Por sectores:</b>		
Administraciones Públicas	330.408	266.807
Otros sectores residentes-		
Cuentas corrientes	1.668.169	1.512.838
Cuentas de ahorro	3.593.066	3.312.214
Imposiciones a plazo	3.502.565	3.441.606
Cesión temporal de activos	2.166.076	1.775.745
	<b>10.929.876</b>	<b>10.042.403</b>
No residentes	697.991	686.669
	<b>11.958.275</b>	<b>10.995.879</b>

Al 31 de diciembre de 2002 y 2001, dentro del epígrafe de "Imposiciones a plazo" se incluye la emisión por la Institución de una cédula hipotecaria por importe de 275.000 miles de euros. Dicha cédula, cuya emisión se enmarca en un programa conjunto con otras diecisiete cajas de ahorros, tiene vencimiento en el 2008 y devenga un tipo de interés anual fijo del 4,507%. La emisión ha obtenido la calificación "Triple A" por tres agencias internacionales de "rating".

Con fecha 13 de marzo y 6 de julio de 2001, Unicaja International Finance Limited, participada al 100% por la Institución, realizó dos emisiones de deuda internacional a tipo variable por importes de 250 y 120 millones de euros, respectivamente. Las mencionadas emisiones, que se enmarcan dentro del programa denominado "Cajas Españolas de Ahorros Multi-Caja Euro Medium Term Note Programme", tienen la garantía incondicional e irrevocable de la Institución. Ambas deudas tienen como fecha de vencimiento el 24 de marzo de 2004, siendo el tipo de interés aplicable el euribor + 0,15%. Al 31 de diciembre de 2002 y 2001, el importe correspondiente a las emisiones realizadas por Unicaja International Finance Limited se encuentra depositado en la Institución y se incluye en el epígrafe de "Débitos a Clientes - No Residentes" por un importe de 369.903 y 370.000 miles de euros, respectivamente.



0G7659430

**CLASE 8.<sup>a</sup>**


A continuación se desglosa el saldo de débitos a clientes al 31 de diciembre de 2002 y 2001 en operaciones con terceros y con empresas del Grupo y otras empresas participadas, de acuerdo con la Norma 48 de la Circular 4/1991 de Banco de España:

	Miles de euros	
	2002	2001
Terceros	11.571.136	10.322.510
Empresas del Grupo y otras participadas	498.150	673.369
	<b>11.958.275</b>	<b>10.995.879</b>

El desglose por vencimientos residuales de los saldos de los epígrafes "Depósitos de ahorro - A plazo" y "Otros débitos - A plazo" de los balances de situación adjuntos se indica a continuación:

	Miles de euros	
	2002	2001
<b>Depósitos de ahorro - A plazo-</b>		
Hasta 3 meses	1.837.967	1.774.199
Entre 3 meses y 1 año	1.382.722	1.428.943
Entre 1 año y 5 años	462.118	431.717
Más de 5 años	280.686	277.478
Vencimiento indeterminado	400	352
	<b>3.963.893</b>	<b>3.912.689</b>
<b>Otros débitos - A plazo-</b>		
Hasta 3 meses	2.142.470	1.526.531
Entre 3 meses y 1 año	44.951	274.264
	<b>2.187.421</b>	<b>1.800.795</b>





0G7659431

CLASE 8.<sup>a</sup>16. Otros pasivos

El detalle de los saldos de este epígrafe de los balances de situación adjuntos al 31 de diciembre de 2002 y 2001 es el siguiente:

	Miles de euros	
	2002	2001
Operaciones en camino	5.412	7.021
Materialización en inmovilizado de la Obra Benéfico-Social (Nota 21)	66.892	64.718
Materialización en otros activos de la Obra Benéfico-Social (Nota 21)	174	197
Fondo disponible de la Obra Benéfico-Social (Nota 21)	18.637	14.226
Impuesto sobre beneficios diferido	57.835	50.641
Cuentas de recaudación	106.798	120.437
Cuentas especiales	8.836	8.547
Fondo de bloqueo de beneficios (a)	15.313	11.570
Otros conceptos	144.511	219.436
	424.408	496.793

- (a) La dotación y recuperación neta al Fondo de bloqueo de beneficios durante los ejercicios 2002 y 2001 asciende a 3.743 y (2.143) miles de euros, respectivamente, y se recogen en los epígrafes de "Beneficios extraordinarios" y "Quebrantos Extraordinarios" de las correspondientes cuentas de pérdidas y ganancias adjuntas (véase Nota 24).

17. Débitos representados por valores negociables


La Institución ha efectuado dos emisiones de pagarés de empresa durante el ejercicio 2002 con las siguientes características principales y saldos al 31 de diciembre de 2002:

	Fecha de vencimiento	Miles de euros	
		Nominal de la emisión	Nominal suscrito
1ª Emisión de pagarés de elevada liquidez	Variable (a)	600.000	98.100
2ª Emisión de pagarés de elevada liquidez	Variable (a)	600.000	163.300
		1.200.000	261.400

- (a) Los pagarés se emiten a cualquier plazo entre uno y dieciocho meses.

Los intereses devengados durante el ejercicio 2002 por dichos valores han sido de 1.548 miles de euros y se incluyen en el capítulo de "Intereses y cargas asimiladas" de la cuenta de pérdidas y ganancias adjunta (véase Nota 24).

Los folletos de ambas emisiones, confeccionados según lo establecido por la Circular 2/1999 de la Comisión Nacional del Mercado de Valores, fueron inscritos en el Registro Oficial de este Organismo con fecha 30 de octubre de 2001 y 22 de noviembre de 2002, respectivamente.



0G7659432

CLASE 8.ª

18. Provisiones para riesgos y cargas

El movimiento que se ha producido en el saldo de los epígrafes de "Fondo de pensionistas" y "Otras provisiones" durante los ejercicios 2002 y 2001, es el siguiente:

	Miles de euros			
	2002		2001	
	Fondo de pensionistas	Otras provisiones	Fondo de pensionistas	Otras provisiones
Saldo al inicio del ejercicio	6.501	160.933	11.533	143.650
Dotación neta con cargo a resultados del ejercicio (Nota 24)	250.360	(b) (c) 36.539	6.433	(b) (c) 32.918
Disponibilidades del Fondo de pensionistas (Nota 24)	-	-	(6.214)	-
Remuneraciones del Fondo de pensionistas (Nota 24)	270	-	298	-
Abonos de entidades aseguradoras (a)	5.058	-	9.608	-
Traspasos al fondo de insolvencias de créditos sobre clientes (Nota 6)	-	-	-	(38)
Disponibilidades de fondos de ejercicios anteriores (Nota 24)	-	(36.591)	-	-
Traspaso a "Otros pasivos"	-	(8.724)	-	-
Traspaso a "Fondos especiales para la cobertura de otros activos" (Nota 13)	-	-	-	(4.249)
Traspaso a "Acciones y otros títulos de renta variable" (Nota 8)	-	(450)	-	-
Utilizaciones	(229.561)	(1.811)	(15.517)	(12.471)
Otros movimientos	3.562	893	360	1.123
Saldo al cierre del ejercicio	36.190	150.789	6.501	160.933

- (a) Corresponden a los cobros realizados por UNICAJA como beneficiaria de las pólizas suscritas con objeto de cubrir compromisos por pensiones y los posteriores pagos correspondientes a los compromisos vencidos durante los ejercicios 2002 y 2001.
- (b) Un importe de 622 y 1.126 miles de euros corresponde a las dotaciones netas a la Provisión para insolvencias por riesgos de firma realizadas en los ejercicios 2002 y 2001, respectivamente (véase Nota 24). Asimismo, un importe de 2.486 y 3.779 miles de euros corresponde a la dotación neta del Fondo de cobertura estadística de insolvencias por pasivos contingentes en los ejercicios 2002 y 2001, respectivamente (véase Notas 6 y 24).
- (c) Un importe de 2.446 y 4.724 miles de euros corresponde a las dotaciones netas al Fondo para la cobertura de operaciones de futuro en los ejercicios 2002 y 2001, respectivamente. Dichos importes se han registrado con cargo al epígrafe de "Resultados por operaciones financieras" de las cuentas de pérdidas y ganancias de los ejercicios 2002 y 2001 adjuntas (véase Nota 24).

CLASE 8.ª



0G7659433

#### Fondo de Pensionistas-


Como se indica en la Nota 2.i, durante el ejercicio 2002 la Institución ha llegado a un acuerdo con sus empleados para la modificación y transformación de su sistema de previsión social complementaria en un modelo mixto de aportación definida y prestación definida exteriorizado en Unifondo V, Fondo de Pensiones. Para llevar a cabo dicha modificación y transformación, la Institución rescató las pólizas de seguros que, en aquel momento cubrían los pasivos actuariales, registrándose en el capítulo de "Beneficios extraordinarios" de la cuenta de pérdidas y ganancias adjunta los importes aportados por las primas iniciales de las pólizas de pasivos y por los rendimientos obtenidos en las pólizas de activos y pasivos, que ascendieron a un importe total de 233.343 miles de euros (Nota 24). Simultáneamente, un importe neto de 242.555 miles de euros (Nota 24) fue dotado al Fondo interno de pensiones, con cargo al capítulo de "Quebrantos extraordinarios" de la cuenta de pérdidas y ganancias adjunta, siendo posteriormente aportado a Unifondo V, Fondo de Pensiones un importe de 194.491 miles de euros. Al 31 de diciembre de 2002 queda pendiente de materialización un importe de 19.713 miles de euros correspondiente a primas de seguros cuyas pólizas, a dicha fecha, se encontraban pendientes de concreción o formalización por las compañías de seguros y que contemplan los efectos de los compromisos cubiertos a la fecha de exteriorización. El mencionado importe se encuentra registrado en el epígrafe de "Otros pasivos - Otros conceptos" (véase Nota 16) del balance de situación adjunto. Estas pólizas de seguros cubrirán, fundamentalmente, los compromisos por pensiones de Unicaja con el personal prejubilado y con el personal no incluido o no adherido en el acuerdo de exteriorización.

Al 31 de diciembre de 2002 la cuenta de posición de Unifondo V, Fondo de Pensiones asciende a un importe de 196.454 miles de euros. Dicho importe incluye tanto las necesidades por aportación definida como las de prestación definida que fueron calculadas siguiendo los criterios indicados en la Nota 2.i.

Al 31 de diciembre de 2002, el epígrafe de "Provisiones para riesgos y cargas - Fondo de pensionistas" incluye, fundamentalmente, el fondo de cobertura de salarios de prejubilados.

#### Otras provisiones-

Los saldos al 31 de diciembre de 2002 y 2001 del detalle anterior tienen como finalidad la cobertura de riesgos y contingencias no cubiertas por otros fondos específicos. El saldo del epígrafe de "Otras provisiones" incluye, entre otros, el Fondo de provisión para insolvencias de riesgo de firma, el Fondo para la cobertura de operaciones de futuro (Nota 2.k) y la cobertura total de las cuotas e intereses de demora pendientes de pago a la Hacienda Pública como consecuencia de la consideración de gasto no deducible de las dotaciones efectuadas a pensiones en los ejercicios 1987, 1988 y 1989.



0G7659434

**CLASE 8.ª****19. Pasivos subordinados**

Al 31 de diciembre de 2002 y 2001 el detalle de los saldos de este capítulo de los balances de situación adjuntos, que se corresponden con las diversas emisiones de deuda subordinada efectuadas por la Institución, es el siguiente:


	Miles de euros	
	2002	2001
Primera emisión	24.040	24.040
Cuarta emisión	-	30.051
Quinta emisión	30.051	30.051
Sexta emisión	30.051	30.051
Séptima emisión	60.102	60.102
Octava emisión	60.102	60.102
Novena emisión	30.000	30.000
Décima emisión	60.000	2.301
Undécima emisión	1.635	-
	<b>295.981</b>	<b>266.698</b>



Las características principales de las indicadas emisiones son las siguientes:

**a) Primera emisión, Serie 0-**

Emisión correspondiente a un título nominativo, suscrito por el Fondo de Garantía de Depósitos en Cajas de Ahorro, con un importe nominal de 24.040 miles de euros y un interés nominal del 0% anual. Con fecha 31 de mayo de 1993, la Comisión Gestora del Fondo de Garantía de Depósitos en Cajas de Ahorro acordó autorizar la suscripción, que fue efectivamente materializada el 27 de julio de 1993, con cargo al importe del préstamo concedido el 31 de mayo de 1991 y su cuantía, de obligaciones subordinadas perpetuas a interés cero emitidas por UNICAJA en esa misma fecha, quedando cancelado dicho préstamo. La mencionada emisión de deuda subordinada realizada por la Institución en el ejercicio 1993 fue autorizada por la Asamblea General de la misma en su reunión de 12 de junio de 1993. Esta emisión, denominada "Obligaciones Subordinadas de Montes de Piedad y Caja de Ahorros de Ronda, Cádiz, Almería, Málaga y Antequera - UNICAJA, Primera Emisión, Serie 0", está garantizada por el patrimonio universal de la Institución y se situará a efectos de prelación de créditos tras los acreedores comunes.



## CLASE 8.ª

b) *Restantes emisiones-*

Las características principales de las restantes emisiones del detalle anterior son las siguientes:

Emisión	Nº de títulos	Importe nominal (euros)	Saldo a 31.12.02 (miles de euros)	Interés nominal	Vencimiento
Quinta	100.000	300,51	30.051	Tipo pasivo CECA + 0,5%	20/04/03
Sexta	100.000	300,51	30.051	Tipo pasivo CECA + 0,5%	25/07/04
Séptima	200.000	300,51	60.102	Tipo pasivo CECA + 0,5%	13/07/05
Octava	200.000	300,51	60.102	Tipo pasivo CECA + 0,5%	25/05/06
Novena	100.000	300,00	30.000	Tipo pasivo CECA + 0,5%	05/06/07
Décima	200.000	300,00	60.000	Tipo pasivo CECA + 0,5%	13/12/07
Undécima	300.000	300,00	1.635	Tipo pasivo CECA + 0,5%	10/12/08

Estas emisiones se amortizan a la par al vencimiento y el pago de los cupones, que está subordinado a la existencia de excedente en la cuenta de pérdidas y ganancias de la Institución, se realiza por trimestres vencidos.


Con fecha de 15 de enero de 2002 se procedió a la amortización a su vencimiento de la totalidad de los títulos que integraban la Cuarta Emisión de Obligaciones Subordinadas.

Todas las emisiones de deuda subordinada se sitúan, a efectos de prelación de créditos, detrás de todos los acreedores comunes de la Institución. Asimismo, están calificadas como computables a efectos del coeficiente de recursos propios de la Institución, aunque en ningún momento podrán computarse como recursos propios los importes que superen los porcentajes sobre los recursos propios básicos a que hace referencia el punto 2 del artículo 23 del Real Decreto 1343/1992, de 6 de noviembre.

20. Reservas

A continuación se desglosa el detalle y movimiento de las reservas durante los ejercicios 2002 y 2001:

	Miles de euros	
	Reservas por revalorización del inmovilizado	Reservas generales
SalDOS al 31 de diciembre de 2000	23.614	722.927
Dotación con cargo al excedente del ejercicio 2000	-	87.713
SalDOS al 31 de diciembre de 2001	23.614	810.640
Dotación con cargo al excedente del ejercicio 2001 (Nota 3)	-	105.254
SalDOS al 31 de diciembre de 2002	23.614	915.894



0G7659436

## CLASE 8.ª

*Reservas por revalorización del inmovilizado-*

Según se indica en las Notas 2.g y 12, la Institución se acogió a las actualizaciones establecidas en diversas disposiciones legales. El detalle del origen de las reservas aforadas por aplicación de estas disposiciones y de su utilización se muestra a continuación:

	Miles de euros
Actualizaciones históricas del inmovilizado material, netas	25.645
Actualizaciones legales de la cartera de valores	1.100
Revalorización del inmovilizado derivado del proceso de fusión - Actualización Ley 76/1980	130.197
Actualización Real Decreto-Ley 7/1996 (Nota 12)	23.614
	180.556
Menos - Utilización de las cuentas de actualizaciones según la normativa vigente - A Reservas generales	(147.542)
Menos - Importes destinados a cubrir pérdidas en la enajenación de bienes regularizados	(9.400)
<b>Saldos al 31 de diciembre de 2002 y 2001</b>	<b>23.614</b>

De acuerdo con la Orden del Ministerio de Economía y Hacienda de 19 de febrero de 1991, se reconocieron determinados beneficios tributarios a la fusión de las instituciones que se integraron en UNICAJA, en relación con las plusvalías por las revalorizaciones y actualizaciones de determinados elementos de sus activos materiales. Su efecto final neto fue el siguiente:


	Miles de euros
Activos afectos a la actividad financiera-	
Terrenos y edificios de uso propio	108.398
Otros inmuebles	21.799
	130.197

Las actualizaciones de balance efectuadas no se encuentran sujetas al Impuesto sobre Sociedades, a no ser que sean distribuidas o se disponga de las correspondientes cuentas de manera no permitida por la legislación vigente. Estas cuentas tienen fiscalmente el carácter de fondo de reserva.

*Reservas de revalorización Real Decreto-Ley 7/1996, de 7 de junio-*

A partir de la fecha en que la Administración tributaria haya comprobado y aceptado el saldo de la cuenta "Reserva de Revalorización Real Decreto-Ley 7/1996" o haya prescrito el plazo de tres años para su comprobación, dicho saldo podrá destinarse, sin devengo de impuestos, a eliminar los resultados contables negativos, tanto los acumulados de ejercicios anteriores como los del propio ejercicio, o los que puedan producirse en el futuro. A partir del 1 de enero de 2007 podrá destinarse a reservas generales, siempre que la plusvalía monetaria haya sido realizada. Se entenderá realizada la plusvalía en la parte correspondiente a la amortización contablemente practicada o cuando los elementos patrimoniales actualizados hayan sido transmitidos o dados de baja en los libros de contabilidad.





## CLASE 8.ª

Si se dispusiera del saldo de esta cuenta en forma distinta a la prevista en el Real Decreto-Ley 7/1996, de 7 de junio, dicho saldo pasaría a estar sujeto a tributación.

Con fecha 23 de noviembre de 1998, la Administración tributaria emitió acta de comprobación y conformidad con la liquidación tributaria realizada por la Institución en virtud de lo establecido por el Real Decreto-Ley 7/1996, de 7 de junio, y normas que lo desarrollan.

21. Fondo de la Obra Benéfico-Social


De acuerdo con las normas de presentación del balance de situación, los activos y pasivos afectos a la Obra Benéfico-Social de UNICAJA se clasifican en los epígrafes siguientes:

Concepto	Epígrafe de los balances
Inmovilizado afecto a la Obra Benéfico-Social	Activos materiales
Otros activos afectos a la Obra Benéfico-Social	Créditos sobre clientes
Fondo de la Obra Benéfico-Social - Otros pasivos menos gastos de mantenimiento	Otros pasivos

Del Fondo de la Obra Benéfico-Social que figura en el epígrafe "Otros pasivos" del balance de la Institución (véase Nota 16), la parte materializada en inmuebles afectos a dicha obra Benéfico-Social forma parte de sus recursos propios computables al 31 de diciembre de 2002 y 2001, con excepción de 5.303 y 3.782 miles de euros, respectivamente.

A continuación se presenta el balance de la Obra Benéfico-Social que figura integrado en los balances de situación al 31 de diciembre de 2002 y 2001:

Activo	Miles de euros					
	2002			2001		
	Valor de coste	Amortización acumulada	Valor neto	Valor de coste	Amortización acumulada	Valor neto
Inmovilizado afecto-Inmuebles (Nota 12)	70.116	(10.402)	59.714	68.582	(9.736)	58.846
Mobiliario e Instalaciones (Nota 12)	13.121	(5.943)	7.178	10.872	(5.000)	5.872
Total (Nota 16)	83.237	(16.345)	66.892	79.454	(14.736)	64.718
Otros activos (Nota 16)	174	-	174	197	-	197
<b>Total</b>	<b>83.411</b>	<b>(16.345)</b>	<b>67.066</b>	<b>79.651</b>	<b>(14.736)</b>	<b>64.915</b>



OG7659438

CLASE 8.<sup>a</sup>

Pasivo	Miles de euros	
	2002	2001
Dotación y reservas por regularización de bienes afectos	101.795	95.375
Otros pasivos	7.059	5.072
Gastos de mantenimiento	(23.151)	(21.306)
<b>Total (Nota 16)</b>	<b>85.703</b>	<b>79.141</b>

El concepto de "Otros activos" corresponde a diversas cuentas deudoras afectas a la Obra Benéfico-Social. El gasto por amortización del inmovilizado, que se determina siguiendo criterios idénticos a los indicados para el resto del inmovilizado de UNICAJA, ha ascendido a 1.633 miles de euros en el año 2002 y a 1.526 miles de euros en el año 2001 (Nota 12). El concepto de "Otros pasivos" corresponde a la parte de obligaciones contratadas por la Obra Benéfico-Social pendientes de pago.

Los movimientos del fondo, antes de la liquidación de los gastos de mantenimiento de los ejercicios 2002 y 2001, han sido los siguientes:

	Miles de euros	
	2002	2001
Saldo al inicio del ejercicio	95.375	88.764
Dotación al fondo de acuerdo con la aplicación del excedente del ejercicio anterior (Nota 3)	27.046	24.051
Gastos de mantenimiento del ejercicio anterior	(21.306)	(17.736)
Otros movimientos	680	296
<b>Saldo al final del ejercicio</b>	<b>101.795</b>	<b>95.375</b>

Con fecha 3 de noviembre de 1992 se constituyó la Fundación denominada "Unicaja-Ronda, Institución Benéfico-Docente", cuya finalidad principal es la de sostener e impulsar los centros culturales y de formación que la Institución tiene en la comarca de Ronda. El presupuesto asignado a esta Fundación para los ejercicios 2002 y 2001 asciende a 1.701 y 1.545 miles de euros, respectivamente.


Por otra parte, en la Asamblea General de la Institución de 4 de mayo de 1996 se aprobó el proyecto de creación de otra Fundación que se ocupe de gestionar las actividades culturales y deportivas, que suponen el 25% del gasto de la Obra Benéfico-Social. Durante el ejercicio 1998, dicha Fundación, denominada "Unicaja", fue constituida y posteriormente inscrita en el Registro de Fundaciones Docentes de la Consejería de Educación y Ciencia de la Junta de Andalucía.

## 22. Situación fiscal

El saldo del epígrafe de "Otros Pasivos" de los balances de situación adjuntos incluye los pasivos correspondientes a los diferentes impuestos que son aplicables, entre los que se incluye la provisión por el Impuesto sobre Sociedades relativa a los beneficios de cada ejercicio.

Las retenciones soportadas y los pagos a cuenta efectuados en los ejercicios 2002 y 2001, que ascienden a 28.667 y 27.310 miles de euros, respectivamente, se deducen de la cuota del Impuesto sobre Sociedades de los respectivos ejercicios.

CLASE 8.ª



067659439

El Impuesto sobre Sociedades se calcula a partir del resultado económico o contable, calculado de acuerdo con principios de contabilidad de aplicación a las entidades financieras, que no necesariamente ha de coincidir con el resultado fiscal, entendido éste como la base imponible del impuesto. El exceso entre el Impuesto sobre Sociedades pagado y el gasto devengado se contabiliza en el epígrafe de "Otros activos - Impuesto sobre beneficios anticipado". El exceso entre el gasto por Impuesto sobre Sociedades devengado y el impuesto pagado se contabiliza en el epígrafe de "Otros pasivos - Impuesto sobre beneficios diferido".

La conciliación del resultado contable de los ejercicios 2002 y 2001 con la base imponible del Impuesto sobre Sociedades de la declaración individual de la Institución es la siguiente:



	Miles de euros	
	2002	2001
Resultado contable antes de impuestos	179.724	170.738
Diferencias permanentes-		
Aumentos	83.548	5.923
Disminuciones	(201.322)	(32.091)
	(117.774)	(26.168)
Diferencias temporales-		
Aumentos	174.758	120.039
Disminuciones	(117.006)	(84.332)
	57.752	35.707
<b>Base imponible</b>	<b>119.702</b>	<b>180.277</b>

La Institución se ha acogido a los beneficios fiscales relativos a las bonificaciones y deducciones de la cuota del Impuesto sobre Sociedades previstas en la normativa de dicho impuesto, ascendiendo los mismos al 31 de diciembre de 2002 y 2001 a 5.638 y 10.506 miles de euros, respectivamente.

En la declaración del ejercicio 2001 la Institución se acogió a la deducción por reinversión de beneficios extraordinarios, de acuerdo con lo establecido en la Disposición Transitoria Tercera de la Ley 24/2001, de 27 de diciembre, de Medidas Fiscales, Administrativas y del Orden Social. La renta acogida a dicha deducción fue de 41.290 miles de euros habiendo reinvertido al cierre del citado ejercicio la totalidad de los importes obtenidos en las enajenaciones de los correspondientes elementos del inmovilizado.

Igualmente, la renta obtenida en el ejercicio 2001 en la enajenación de determinados elementos patrimoniales por importe de 181 miles de euros se acogió al diferimiento por reinversión previsto en el artículo 21.1 de la Ley 43/1995 del Impuesto sobre Sociedades, habiéndose reinvertido a 31 de diciembre de 2001 la totalidad del precio obtenido en la venta de dichos activos.

En relación con la venta del 50 por 100 de su participación en el capital social de Unicorp Vida, Compañía de Seguros y Reaseguros, S.A. (véase Nota 10) la Institución se acogió al beneficio del diferimiento por reinversión. No obstante, de acuerdo con lo dispuesto en la Disposición Transitoria 3ª de la Ley 24/2001 antes citada, la Institución podrá optar entre aplicar el mencionado beneficio o el de la deducción por reinversión de beneficios extraordinarios prevista en el artículo 36. ter de la Ley 43/1995, opción aún no ejercitada.



0G7659440

## CLASE 8.ª

La Institución tributa a efectos del Impuesto sobre Sociedades bajo el Régimen de Declaración Consolidada. Las sociedades que, junto a UNICAJA, forman el Grupo de Tributación Fiscal en el ejercicio 2002 son las siguientes:

Sociedad
Unicorp Corporación Financiera, S.A.
Inmobiliaria Acinipo, S.A.
Unigest, S.G.I.I.C., S.A.
Corporación Uninser, S.A.
Gestión de Actividades y Servicios Empresariales, S.A.
Andaluza de Tramitaciones y Gestiones, S.A.
Administración y Gestión de Personal ETT, S.A.
Unicartera Caja, S.A.
Banco Europeo de Finanzas, S.A.
Desarrollo Inmobiliario BEF, S.L. - Sociedad Unipersonal
Analistas Económicos de Andalucía, S.L.
Unicorp Mediación Correduría de Seguros, S.A.
Unicorp Patrimonio, S.G.C., S.A.
Andaluza de Comunicación Digital, S.A.
Mijas Sol Resort, S.L.
Tasaciones Andaluzas, S.A.
Unicorp Parquet Electrónico, S.A. - Sociedad Unipersonal





En virtud de lo dispuesto en el artículo 80 de la Ley del Impuesto sobre Sociedades, Unicaja, como Entidad Dominante del Grupo de Sociedades, responderá solidariamente del pago de la deuda tributaria, excluidas las sanciones, del resto de entidades del Grupo Consolidado.

Al 31 de diciembre de 2002, la Institución se encuentra incurso en una inspección por parte de la Administración Tributaria para todos los impuestos aplicables desde el ejercicio 1997 hasta el ejercicio 2000. Los Administradores de la Institución estiman que de la conclusión de la citada inspección no se derivarán pasivos que puedan afectar significativamente a las cuentas anuales del ejercicio 2002. Quedan, por tanto, sujetos a comprobación por parte de la Administración Tributaria, además de los mencionados, todos los impuestos aplicables para los ejercicios 2001 y 2002.

Debido a las diferentes interpretaciones que pueden hacerse de las normas fiscales aplicables a las operaciones realizadas por las entidades financieras, pudieran existir determinados pasivos fiscales de carácter contingente que no son susceptibles de cuantificación objetiva. Sin embargo, en opinión de la Institución, la posibilidad de que se materialicen pasivos contingentes no cubiertos por las provisiones constituidas es remota y, en cualquier caso, la deuda tributaria que de ello pudiera derivarse no afectaría significativamente a las presentes cuentas anuales.

Durante el ejercicio 2000 la Institución realizó sendas operaciones de canje de valores en las que se adquirieron valores representativos del capital social de Vodafone Airtouch, Ltd y de Auna, S.A. y que se acogieron al régimen especial de fusiones, escisiones, aportaciones de activos y canje de valores regulado en el Capítulo VIII del Título VIII de la Ley 43/1995, del Impuesto sobre Sociedades. La Información relativa a dichas operaciones figura en la Memoria del ejercicio 2000, haciéndose constar a los efectos de lo previsto en los apartados segundo y tercero del artículo 107 de la propia Ley.



0G7659441

CLASE 8.<sup>a</sup>


M. DE ECONOMÍA

**23. Cuentas de orden y otras operaciones fuera de balance**

Los principales compromisos y contingencias contraídos en el curso normal de las operaciones de la Institución al cierre de los ejercicios 2002 y 2001, son los siguientes:



	Miles de euros	
	2002	2001
<b>Pasivos contingentes-</b>		
Avales y cauciones	975.240	505.804
Otros pasivos contingentes	3.731	8.245
	978.971	514.049
<b>Compromisos-</b>		
Disponibles por terceros	1.880.446	1.615.774
Otros compromisos	151.007	143.175
	2.031.453	1.758.949
<b>Total</b>	<b>3.010.424</b>	<b>2.272.998</b>



0G7659442


CLASE 8.<sup>a</sup>

A continuación se detallan las operaciones a término no vencidas al 31 de diciembre de 2002 y 2001:

	Miles de euros	
	2002	2001
<b>Compraventas de divisas no vencidas-</b>		
Compras	69.980	20.068
<i>De los que en cobertura de operaciones</i>	69.980	17.769
Ventas	143.405	347.219
<i>De los que en cobertura de operaciones</i>	143.405	345.883
<b>Compraventas de activos financieros-</b>		
Compras	-	15.013
Ventas	174.395	143.653
<b>Futuros sobre valores y tipos de interés-</b>		
Vendidos	437.700	633.100
<i>De los que en cobertura de operaciones</i>	437.700	522.900
<b>Opciones-</b>		
Sobre valores-		
Compradas	94.002	88.907
<i>De los que en cobertura de operaciones</i>	84.514	76.680
Vendidas	793.317	678.212
<i>De los que en cobertura de operaciones</i>	712.883	672.212
Sobre tipos de interés-	-	-
Sobre divisas-	-	-
<b>Otras operaciones sobre tipos de interés-</b>		
Permutas financieras sobre tipos de interés (IRS)	300.742	305.259
<i>De los que en cobertura de operaciones</i>	300.742	305.259
Otras operaciones sobre tipos de interés	48.389	1.601
<i>De los que en cobertura de operaciones</i>	48.388	-
<b>Otras-</b>		
Operaciones de futuro sobre mercaderías	17.246	2.824
<i>De los que en cobertura de operaciones</i>	17.246	2.824

Los importes nominales de estas operaciones no reflejan, necesariamente, el volumen de riesgo crediticio, ni de otros riesgos económicos inherentes a las mismas asumidos por la Institución, ya que la posición neta mantenida en estos instrumentos financieros es el resultado de la compensación y/o combinación de los mismos. La mayor parte de las operaciones a plazo no vencidas han sido efectuadas con el objetivo de cubrir los efectos de las fluctuaciones en los tipos de interés, los tipos de cambio o los precios de mercado. Cualquier pérdida potencial estimada en este tipo de operaciones al cierre del ejercicio se encuentra adecuadamente provisionada y/o compensada con beneficios potenciales estimados en operaciones de la misma naturaleza (véase Nota 2.k).





CLASE 8.ª


**24. Cuenta de pérdidas y ganancias**

En relación con las cuentas de pérdidas y ganancias de los ejercicios 2002 y 2001 adjuntas, a continuación se indica determinada información relevante:

**a) Distribución geográfica-**

La distribución geográfica de los productos de la actividad financiera, que tal y como se indica en la Nota 1, se corresponde con la actividad básica de la Institución, se concentra, básicamente, en la Comunidad Autónoma de Andalucía, así como en Ciudad Real, Toledo, Madrid, Valencia, Ceuta y Melilla donde tiene ubicadas la Institución sus sucursales.




CLASE 8.<sup>a</sup>b) *Naturaleza de las operaciones-*

El detalle de los saldos de determinados capítulos de las cuentas de pérdidas y ganancias adjuntas, atendiendo a la naturaleza de las operaciones que las originan, se indica a continuación:

	Miles de euros	
	2002	2001
Intereses y rendimientos asimilados-		
De Banco de España	5.772	6.688
De entidades de crédito	21.694	25.403
De la cartera de renta fija	96.608	104.507
De crédito sobre Administraciones Públicas	13.036	14.889
De créditos sobre clientes	538.912	514.460
Otros productos	28	118
	<b>676.050</b>	<b>666.065</b>
Comisiones percibidas-		
De disponibilidad	889	820
De pasivos contingentes	6.499	5.226
De cambio de divisas y billetes	953	1.450
De servicios de cobros y pagos	52.368	44.855
De servicios de valores	2.286	1.925
Por comercialización de productos financieros no bancarios	17.544	14.902
De otras operaciones	5.627	5.256
	<b>86.166</b>	<b>74.434</b>
Resultados por operaciones financieras-		
Por resultados en venta y saneamientos de la cartera de valores	(23.083)	28.545
En operaciones de futuro (*)	(2.053)	(346)
Por diferencias en tipo de cambio	177	2.026
	<b>(24.959)</b>	<b>30.225</b>
Beneficios extraordinarios-		
Por venta de participaciones permanentes-		
Unicorp Vida, Compañía de Seguros y Reaseguros, S.A. (Nota 10)	35.115	-
Otras participaciones permanentes	46	-
Por enajenación de activos materiales	9.135	10.898
Rescates de pólizas de pensiones (Nota 18)	233.343	-
Disponibilidad del Fondo de pensiones Interno (Nota 18)	-	6.214
Dotación neta al Fondo de cobertura de inmovilizado (Nota 12)	8.811	10.001
Dotación neta a Otros fondos específicos (Notas 13, 16 y 18)	3.990	-
Beneficios de ejercicios anteriores	8.290	9.305
Otros conceptos	1.151	724
	<b>299.881</b>	<b>37.142</b>

(\*) Estos importes corresponden, en su totalidad, a los resultados netos de las operaciones de opciones y futuros.



CLASE 8.<sup>a</sup>

	Miles de euros	
	2002	2001
Intereses y cargas asimiladas-		
De Banco de España	1.042	-
De entidades de crédito	4.077	6.301
De acreedores	220.043	244.701
De pagarés y efectos	1.548	-
De financiaciones subordinadas	9.043	8.832
Coste imputable al Fondo de pensiones interno (Nota 18)	270	298
De otros	1.440	12
	<b>237.463</b>	<b>260.144</b>
Comisiones pagadas-		
Comisiones cedidas a otras entidades y corresponsales	14.129	11.555
Otras comisiones	2.934	1.927
	<b>17.063</b>	<b>13.482</b>
Quebrantos extraordinarios-		
Por enajenación de activos materiales	77	14
Dotación neta a Otros fondos específicos (Notas 13, 16 y 18)	-	26.561
Dotación extraordinaria al Fondo de pensiones interno (Nota 18)	242.555	6.433
Quebrantos de ejercicios anteriores	430	1.021
Otros conceptos	12.732	5.678
	<b>255.794</b>	<b>39.707</b>

c) *Gastos generales de administración - De personal*

La composición de los saldos de este epígrafe de las cuentas de pérdidas y ganancias adjuntas es la siguiente:

	Miles de euros	
	2002	2001
Sueldos y salarios	134.469	129.384
Seguros sociales	32.403	31.199
Dotaciones al Fondo de pensiones interno (Nota 18)	7.111	-
Otras dotaciones al Fondo de pensiones (Nota 18)	694	-
Otros gastos	4.945	6.144
	<b>179.622</b>	<b>166.727</b>

CLASE 8.ª



0G7659446

El número medio de empleados de la actividad financiera de la Institución al 31 de diciembre de 2002 y 2001, distribuido por categorías profesionales, ha sido el siguiente:

	Número de personas	
	2002	2001
Presidente	1	1
Dirección General	1	1
Jefes	778	753
Administrativos y oficiales	3.216	3.157
Titulados	80	80
Informáticos	148	149
Subalternos y oficios varios	68	68
	<b>4.292</b>	<b>4.209</b>



**25. Otras informaciones**

**a) Retribuciones y otras prestaciones a los Órganos de Administración-**

Las retribuciones y otras prestaciones registradas durante los ejercicios 2002 y 2001, correspondientes a los miembros del Consejo de Administración y de la Comisión de Control de la Institución, en el ejercicio de la actividad que tienen encomendada, han ascendido a 1.083 y 1.010 miles de euros, respectivamente.

El importe de los anticipos y créditos concedidos por la Institución al conjunto de los miembros del Consejo de Administración y de la Comisión de Control que se encontraba pendiente de amortización al 31 de diciembre de 2002 y 2001, asciende a 2.449 y 1.586 miles de euros, respectivamente. Dichos préstamos devengan un tipo de interés anual comprendido entre el 2,7% y el 10,2% en el ejercicio 2002 y entre el 3,5% y el 13,09% en el ejercicio 2001.


Por otra parte, las obligaciones contraídas en materia de pensiones y seguros de vida respecto a los miembros del Consejo de Administración y de la Comisión de Control de la Institución ascienden a 909 miles de euros en el ejercicio 2002 y a 209 miles de euros en el ejercicio 2001 y se encuentran cubiertas, en su totalidad, por los fondos correspondientes.

**b) Honorarios de la firma de auditoría**

Los honorarios de los servicios de auditoría prestados por PricewaterhouseCoopers a la Institución durante ejercicio 2002 han ascendido a un importe de 168 miles de euros y los honorarios por otros servicios han ascendido a un importe de 90 miles de euros.

**c) Medioambiente**

Las operaciones globales de la Institución se rigen por Leyes relativas a la protección del medioambiente (Leyes medioambientales). La Institución considera que cumple sustancialmente tales Leyes y que mantiene procedimientos diseñados para garantizar y fomentar su cumplimiento.



0G7659447

CLASE 8.<sup>a</sup>

AL 1/1/2001


La Institución considera que ha adoptado las medidas oportunas en relación con la protección y mejora del medioambiente y la minimización, en su caso, del impacto medioambiental, cumpliendo la normativa vigente al respecto. Durante el ejercicio 2002, la Institución no ha realizado inversiones significativas de carácter medioambiental ni ha considerado necesario registrar ninguna provisión para riesgos y cargas de carácter medioambiental, ni considera que existan contingencias significativas relacionadas con la protección y mejora del medioambiente.

d) **Relación de agentes**

Al 31 de diciembre de 2002 la relación de agentes de la Institución que cumplen con los requisitos establecidos en la Circular 6/2002 de Banco de España es:



Nombre	Ámbito geográfico
Angel Maigler Ungueti Unicorp Parquet Electrónico, S.A.	Montizón (Jaén) Territorio nacional




0G7659448

## CLASE 8.ª

## 26. Cuadro de financiación

A continuación se presenta el cuadro de financiación de la Institución correspondiente a los ejercicios 2002 y 2001:

	Miles de euros	
	Ejercicio 2002	Ejercicio 2001
<b>Orígenes de fondos</b>		
Recursos generados en las operaciones-		
Resultado del ejercicio	151.587	32.400
Más-		
Amortizaciones y saneamiento de activos materiales e inmateriales	34.766	32.893
Amortizaciones y dotaciones netas de insolvencias	61.278	58.357
Dotación neta al fondo de fluctuación de valores	73.558	24.681
Dotación neta a fondos especiales y fondo de pensiones	240.275	17.437
Menos-		
Beneficios netos en ventas de participaciones e inmovilizado	(44.219)	(10.974)
	<b>517.245</b>	<b>254.694</b>
Títulos de renta fija (disminución neta)	220.536	-
Venta de inversiones permanentes-		
Venta de elementos de inmovilizado material e inmaterial	25.545	60.162
Venta de participaciones	3.040	21.084
Acreedores (incremento neto)	962.396	1.403.182
Débitos representados por valores negociables	261.400	-
Pasivos subordinados (incremento neto)	29.283	2.250
Otros conceptos activos menos pasivos (variación neta)	-	123.796
	<b>1.502.200</b>	<b>1.610.474</b>
<b>Total orígenes</b>	<b>2.019.445</b>	<b>1.865.168</b>
<b>Aplicaciones de fondos</b>		
Inversión menos financiación en Banco de España y entidades de crédito y ahorro (variación neta)	81.790	302.349
Inversión crediticia (incremento neto)	1.397.477	1.295.685
Títulos de renta fija (incremento neto)	-	91.145
Títulos de renta variable no permanente (incremento neto)	49.664	46.226
Adquisición de inversiones permanentes-		
Compra de elementos de inmovilizado material e inmaterial	64.177	71.451
Compra de participaciones	80.886	58.312
Otros conceptos activos menos pasivos (variación neta)	345.451	-
<b>Total aplicaciones</b>	<b>2.019.445</b>	<b>1.865.168</b>



CLASE 8.ª

## ANEXO I

## SOCIEDADES DEL GRUPO AL 31 DE DICIEMBRE DE 2002


		Miles de euros							
Denominación social y Actividad	Domicilio	% Participación directa de Unicaja	(*) Capital social	(*) Reservas	(*) Resultado del ejercicio - Beneficio / (Pérdida)	Coste de la participac. de Unicaja	Créditos dispuestos y avales	Dividendos devengados en el ejercicio	
Analisis Económicos de Andalucía S.L.	C/ Ancla, 2								
Actividad: Estudio y análisis actividad económica	Málaga	100,00%	301	7	(18)	694	156	-	
Baloncesto Málaga, S.A.D.	Avda. Gregorio Diego, 44								
Actividad: Sociedad deportiva	Málaga	100,00%	2.400	133	(317)	2.640	2.092	-	
Corporación Uninser, S.A.	C/ Ancla, 2								
Actividad: Prestación de servicios múltiples	Málaga	100,00%	3.005	1.953	538	3.005	-	240	
Inmobiliaria Acinipo, S.A.	C/ Mauricio Moro, 6								
Actividad: Promoción inmobiliaria	Edificio Eurocom	100,00%	4.748	221	(10)	8.563	6.706	-	
Unicarera Caja, S.A.	C/ Mauricio Moro, 29								
Actividad: Inversión en activos, valores mobiliarios y sociedades financieras	Edificio Eurocom	100,00%	60	758	129	60	25.345	-	
Aicazaba Televisión, S.A.	Avd. Jacinto Benavente, 8								
Actividad: Televisión	Fuengirola - Málaga	99,95%	3.137	(1.768)	(389)	2.194	-	-	
Unicorp Corporación Financiera, S.A.	C/ Bolsa, 4								
Actividad: Prestación de servicios	Málaga	100,00%	20.482	1.099	233	20.482	-	-	
Mijas Sol Resort, S.L.	Avda. Andalucía, 10-12								
Actividad: Promoción Inmobiliaria	Málaga	82,51%	15.422	(5)	(28)	496	-	-	
Unicaja International Finance Limited	Ugland House. PO Box, 309								
Actividad: Emisión y gestión de bonos de renta fija	Islas Caiman	100,00%	1	27	86	1	269	-	
							38.135		

(\*) La información corresponde a los últimos datos disponibles en el momento de redactar esta memoria de las cuentas anuales.

Nota: Véase en el Anexo III la relación de empresas participadas a través de estas sociedades.

0,03 EUROS

0G7659450




CLASE 8.ª

## ANEXO II (1 de 3)

## SOCIEDADES ASOCIADAS AL 31 DE DICIEMBRE DE 2002

		Miles de euros						
Denominación social y Actividad	Domicilio	% Participación directa de Unicaja	(*) Capital social	(*) Reservas	(*) Resultado del ejercicio - Beneficio / (Pérdida)	Coste de la participac. de Unicaja	Creditos dispuestos y Avalos	Dividendos devengado en el ejercicio
Sdad. Municipal de Aparcamientos y Servicios de Málaga, SMASA, S.A. Actividad: Gestión de aparcamientos en Zonas públicas	C/ Tejón y Rodríguez, 7 Málaga	24,5%	12.020	2.289	1.607	3.256	3.143	17
Obenque, S.A. Actividad: Promoción Inmobiliaria	C/ Zurbano, 76 Madrid	19,88%	10.355	68	398	2.858	1.867	104
Málaga Altavisión, S.A. Actividad: Telecomunicaciones	Avda. Gran Vía, 31 Madrid	24,28%	4.314	(941)	(586)	1.048	-	-
Unión de Empresarios Malagueños, S.A. Actividad: Promoción inmobiliaria	Piza. Constitución, 2 Málaga	40%	6.000	(260)	(100)	2.400	17.254	-
Aurea, S.A. Actividad: Construcción y explotación de autopistas	C/ Montalbán, 5 Madrid	6,12%	388.810	586.504	124.131	56.724	9.180	4.8
AIE Alborada, S.A. Actividad: Construcción de buques gaseros	Prolongación Ramón y Cajal, 7 Local 4. Santa Cruz de Tenerife	32,97%	547	(140)	(144)	175	-	-
Citrigo, S.A. Actividad: Servicios relacionados con la agricultura	C/ Juan López Peñalver s/n Parque Tecnológico Campanillas Málaga	25%	61	30	34	15	229	-
Serfuinsa, S.A. Actividad: Construcción y explotación de cementerios	C/ Magistral Domínguez, 11 Almería	20%	301	7	4	60	2	-
Parque Isla Mágica, S.A. Actividad: Parque de ocio	Ed. Pabellón de España Isla de la Cartuja Sevilla	24,2%	13.372	(10.071)	(5.780)	3.233	466	-
Aretne, S.L. Actividad: Puesta en funcionamiento de un centro comercial virtual.	C/ Marie Curie, 9-11 Campanillas Málaga	40%	300	(57)	(34)	120	-	-
EBN, Sociedad Española de Banca de Negocios Actividad: Servicios Financieros	Edif. Almagro, 48 Madrid	19,12%	39.281	20.705	3.645	12.994	-	-
Banco de Andalucía, S.A. Actividad: Servicios financieros	Avda. Ramón de Carranza Cádiz	4,07%	16.297	543.218	105.157	25.042	-	1.447
Pinares del Sur, S.L. Actividad: Promoción Inmobiliaria	Avda. Cayetano del Toro, 42 Cádiz	20%	3.907	1.171	-	1.713	21.020	-
Unimediterráneo de Inversiones, S.L. Actividad: Inversión en activos de sociedades del sector de telecomunicaciones	C/ Mauricio Moro, 29 Edificio Eurocom Málaga	50%	21.009	17.530	(11.298)	35.005	-	-
Ingenia, S.A. Actividad: Informática	C/ Juan López Peñalver (Parque Tecnológico) Campanillas Málaga	40%	751	817	49	228	563	-




CLASE 8.ª

## ANEXO II (2 de 3)

## SOCIEDADES ASOCIADAS AL 31 DE DICIEMBRE DE 2002

		Miles de euros						
Denominación Social y Actividad	Domicilio	% Participación directa de Unicaja	(*) Capital social	(*) Reservas	(*) Resultado del ejercicio - Beneficio / (Pérdida)	Coste de la participación de Unicaja	Créditos dispuestos y avales	Dividendos devengados en el ejercicio
Aparcamiento Plaza Reina Sofía, A.L.E.	Avda. Dr. Herrera Quevedo, 5							
Actividad: Gestión de aparcamientos	Cádiz	50%	1.551	-	(1.389)	775	2.260	-
Andalucía Económica, S.A.	Reyes Católicos, 19							
Actividad: Publicación de prensa económica	Sevilla	23,8%	243	89	87	29	-	9
Grupo Hoteles Playa, S.A.	Edif. Hoteles Playa Urbanización Roquetas de Mar							
Actividad: Grupo hotelero	Almería	10,39%	42.142	77.963	9.184	14.767	11.672	-
Parque Victoria, S.A.	Marqués de Larios, 10							
Actividad: Promoción Inmobiliaria (Sociedad pendiente liquidación)	Málaga	34%	5.259	-	-	5.092	145	-
Meridional de Aguas, S.A.	Avda. Blas Infante, 6							
Actividad: Obras hidráulicas	Sevilla	50%	1.202	1.277	(213)	1.295	1.788	-
Sociedad Promotora del Puerto de Málaga, S.A.	C/ Molina Larios, 24							
Actividad: Promoción de infraestructura	Málaga	29,98%	1.202	(394)	(145)	361	-	-
Autopistas del Sol, S.A.	C/Príncipe de Vergara, 132							
Actividad: Construcción y explotación de autopistas	Madrid	15%	140.967	13.598	14.207	21.326	74.436	1.050
Auna, S.A.	Avda. Diagonal, 579							
Actividad: Telecomunicaciones	Barcelona	1,99%	2.197.922	670.791	(560.476)	98.848	22.028	-
Koipe, S.A.	Paseo del Urumea, 23							
Actividad: Producción y comercialización de productos derivados del aceite	San Sebastián	5,1%	38.879	261.991	9.587	22.026	-	-
Escuela Superior de Estudios de Empresas, S.A.	Puerta del Mar, 20							
Actividad: Formación Profesional	Málaga	49,96%	300	(150)	(38)	132	-	-



067659452

CLASE 8.ª


# ANEXO II (3 de 3)

## SOCIEDADES ASOCIADAS AL 31 DE DICIEMBRE DE 2002

		Miles de euros						
Denominación Social y Actividad	Domicilio	% Participación directa de Unicaja	(*) Capital social	(*) Reservas	(*) Resultado del ejercicio - Beneficio / (Pérdida)	Coste de la participación de Unicaja	Créditos dispuestos a favor de	Dividendos devengados en el ejercicio
ISDABE, S.A.	Carretera Cádiz-Málaga Km.168,5							
Actividad: Obra Social-Docente	Estepona - Málaga	20,29%	3.053	696	36	732		
Unicorp Vida, S.A.	C/ Compositor Lehmborg Ruiz, 5							
Actividad: Compañía de seguros	Málaga	42,06%	13.984	45.208	3.991	34.030	15	
Sociedad de Gestión Sª Carlos, S.A.	C/ Faustino Ruiz s/n							
Actividad: Promoción Inmobiliaria	Sª Fernando - Cádiz	37,5%	3.005	2	-	1.127	11.419	
CITA Andaluza, S.L.	Vía de Finlandia s/n Edif. CITA (Recinto Interior Zona Franca)							
Actividad: Desarrollo de actividades relativas al sector tabaquero	Cádiz	20%	900	-	(18)	180	999	
B.I.C. Euronova	Avda. Juan López Pelñaver, s/n							
Actividad: Desarrollo de proyectos empresariales	Campanillas - Málaga	20%	490	255	(17)	86	-	
Uni-Granada, A.I.E.	Avda Andalucía 10-12							
Actividad: Inversión en activos, valores mobiliarios y otros instrumentos financieros	Málaga	50%	3.000	-	-	1.500	-	
Exportalia, S.L.	C/ Españolito, 19							
Actividad: Comercio exterior	Madrid	28,5%	1.250	(187)	(480)	356	-	
Parque de Innovación Tecnológica de Almería, S.A.	Avd. Pablo Iglesias, 24							
Actividad: Gestión de polígono industrial	Almería	32,66%	5.000	-	(1)	1.633	-	
SOS Cuétara, S.A.	Ctra. Nacional 3, Km.48							
Actividad: Productos alimentarios	Villarejo de Salvanes	4,68%	99.260	29.864	10.799	8.056	9.015	
Inversiones e Iniciativas Málaga, S.C.R., S.A.	C/ Severo Ochoa, 21							
Actividad: Sociedad de capital riesgo	Parque Tecnológico de Andalucía							
Uniwindet, S.L.	Campanillas - Málaga	37,5%	1.203	-	-	301	-	
Actividad: Promoción de parques eólicos	Avd. Madrid, 1							
Oleomedia, S.L.	Granada	50%	1.136	-	-	568	-	
Actividad: Promoción del aceite por internet	Plaza de la Constitución, 11							
Desarrollo Industrial de Mijas, S.A.	Jaén	40%	309	-	-	124	-	
Actividad: Promoción inmobiliaria	Avd. José Ortega y Gasset, 194 - 196							
Participaciones Agrupadas, S.R.L.	Málaga	40%	2.685	-	(1)	1.411	-	
Actividad: Autopistas	Paseo de la Castellana, 89							
	Madrid	25%	12.503	37.500	(18)	12.500	12.500	
							371.826	

(\*) La información corresponde a los últimos datos disponibles en el momento de redactar esta memoria de las cuentas anuales.




CLASE 8.<sup>a</sup>

0G7659453

ANEXO III (1 de 2)SOCIEDADES EN LAS QUE UNICAJA PARTICIPA INDIRECTAMENTEAL 31 DE DICIEMBRE DE 2002

		Miles de euros.					
Denominación social y Actividad	Domicilio	% de Participación indirecta del Grupo Unicaja	(*) Capital social	(*) Reservas	(*) Resultado del ejercicio - Beneficio / (Pérdida)	Créditos dispuestos y avales	Dividendos devengados en el ejercicio
<b>UNICORP CORPORACIÓN</b>							
Unicorp Vida, S.A.	C/ Compositor Lehmborg Ruiz, 5						
Actividad: Compañía de seguros	Málaga	7,94%	13.984	(5.807)	4.420	15	-
Unicorp Patrimonio, S.G.C., S.A.	C/ Bolsa, 4						
Actividad: Gestión Patrimonial	Málaga	100%	1.162	(351)	3	-	-
Unicorp Parquet Electrónico, S.A.	C/ Bolsa, 4						
Actividad: Telecomunicaciones	Málaga	100%	150	(27)	7	-	-
Unicorp Mediación Correduría de Seguros, S.A.	C/ Bolsa, 4						
Actividad: Correduría de seguros	Málaga	100%	301	205	239	-	155
Unigest, S.G.I.I.C.	C/ Bolsa, 4						
Actividad: Gestora de Instituciones de Inversión Colectiva	Málaga	100%	2.404	1.524	401	-	332
R.G.S. Correduría de Seguros Cajas de Ahorro de Ronda y Granada	Acera del Darro, 40 Granada						
Actividad: Correduría de seguros	Granada	50%	301	(268)	-	-	-
Activos Andaluces, S.L.	C/ Imagen, 2						
Actividad: Inversión Mobiliaria	Sevilla	33,33%	4	21	-	-	-
Compañía Andaluza de Renta e Inversiones, S.A. (CARISA)	C/ Imagen, 2						
Actividad: Inversión Mobiliaria	Sevilla	33,39%	32.905	1.363	(2.160)	-	-
<b>CORPORACIÓN UNINSER, S.A.</b>							
Tasaciones Andaluces, S.A.	C/Paseo de Almería, 20 - 2						
Actividad: Tasación de bienes inmuebles	Almería	80%	301	106	286	-	180
Gestión de Actividades y Servicios Empresariales, S.A.	C/ Martinez de la Rosa, 85						
Actividad: Grabación electrónica y tratamiento de datos y documentos	Málaga	99,92%	363	485	239	159	-
Administración y Gestión de Personal, E.T.T., S.A.	C/ Alameda Principal, 35						
Actividad: Empresa de trabajo temporal	Málaga	99,93%	361	158	1	-	-
Andaluza de Comunicación Digital, S.A.	C/ Nazarin, 11 Pol. Ind. Santa Cruz						
Actividad: Impresión digital	Málaga	99,9%	351	(48)	19	-	-
Andaluza de Tramitaciones y Gestiones, S.A.	C/ Angosta del Carmen, 2						
Actividad: Gestión y liquidación de documentos y escrituras	Málaga	99,8%	60	591	625	-	399



0G7659454


CLASE 8.<sup>a</sup>

- REGISTRADA

ANEXO III (2 de 2)SOCIEDADES EN LAS QUE UNICAJA PARTICIPA INDIRECTAMENTEAL 31 DE DICIEMBRE DE 2002

Denominación social y Actividad	Domicilio	%	Participación indirecta del Grupo Unicaja	(*)	Capital social	(*)	Reservas	Miles de euros	
								(*)	Resultado del ejercicio - Beneficio / (Pérdida)
<b>Unicartera CAJA, S.A.</b>									
<b>Banco Europeo de Finanzas, S.A.</b>	C/ Caballero de Gracia, 30 Madrid								
Actividad: Entidad financiera		96,66%		19.857	15.532	2.998	592	1.152	
<b>Desarrollo Inmobiliario BEF, S.L.</b>	C/ Caballero de Gracia, 30 Madrid								
Actividad: Promoción Inmobiliaria		96,66%		6.669	(1.384)	303	-	-	
<b>INMOBILIARIA ACINIPO, S.A.</b>									
<b>Inmobiliaria Uniex Sur, S.A.</b>	C/ Mauricio Moro, 19 Edificio Eurocom Málaga								
Actividad: Promoción Inmobiliaria		100%		90	58	18	-	-	
<b>Profingo, S.A.</b>	C/ Infante D. Fernando, 7 Antequera - Málaga								
Actividad: Promoción Inmobiliaria		34,12%		388	464	-	1.963	-	
<b>Unicorp VIDA, S.A.</b>									
<b>Ahorro Andaluz, S.A.</b>	C/ Bolsa, 4 Málaga								
Actividad: Gestión de pensiones		50%		1.442	516	134	-	-	
<b>UNIMEDITERRÁNEO DE INVERSIONES, S.L.</b>									
<b>Auna, S.A.</b>	Avda. Diagonal, 579 Barcelona								
Actividad: Telecomunicaciones		0,48%		2.197.922	670.791	(560.476)	22.028	-	

(\*) La información corresponde a los últimos datos disponibles en el momento de redactar esta memoria de las cuentas anuales.



CLASE 8.ª

## MONTES DE PIEDAD Y CAJA DE AHORROS DE RONDA, CÁDIZ, ALMERÍA, MÁLAGA Y ANTEQUERA - UNICAJA

Informe de Gestión correspondiente al ejercicio 2002

Desde un punto de vista macroeconómico, el ejercicio 2002 ha estado caracterizado por una serie de factores que han operado de forma negativa sobre los principales indicadores de crecimiento y rentabilidad de las entidades financieras españolas. Junto a la reducción del ritmo de crecimiento de la economía española (el crecimiento del P.I.B. en 2002 ha sido sólo del 2,0%, frente al 2,7% del ejercicio precedente), que influye directamente sobre los niveles de crecimiento del volumen de negocio de las entidades financieras, a lo largo del ejercicio se ha producido una disminución sustancial en los niveles de los tipos de interés (a 31 de diciembre el tipo de intervención del Banco Central Europeo se situó en el mínimo histórico del 2,75%), reducción que, en general, ha representado un nuevo impulso en el proceso de erosión de los márgenes de intermediación en relación con el volumen de actividad.



Por otra parte, la profundidad de la caída de los mercados bursátiles ha determinado, si bien de forma desigual, una considerable reducción de los resultados por operaciones financieras, derivada de la necesidad de cubrir las posibles pérdidas que se derivarían de la enajenación de inversiones en renta variable a los precios del cierre del ejercicio. Para la cuenta de resultados de Unicaja en 2002, la crisis bursátil se ha traducido en la necesidad de llevar a cabo unas dotaciones netas a fondos de fluctuación de valores de renta variable por 52,64 millones de euros.

Por último, hay que señalar el coste, tanto directo como indirecto, que en 2002 ha supuesto el cambio físico de moneda: al margen de las cantidades que cada entidad pueda haber cargado directamente a la cuenta de resultados del ejercicio en relación con este hecho (aumento de gastos de personal por la mayor carga de trabajo en los primeros meses del ejercicio, coste de traslado de fondos, finalización de los procesos de adaptación informática y operativa, etc.), el proceso ha supuesto también un coste financiero, derivado de la necesidad de mantener un mayor volumen de efectivo no rentabilizado para hacer frente a las necesidades demandadas por los clientes, no sólo por la duplicidad de moneda existente en los primeros meses sino también por el hecho del mayor valor facial de los billetes en euros con respecto a los de la peseta.

En este contexto desfavorable, Unicaja ha logrado en 2002 mantener un considerable ritmo de crecimiento tanto de sus cifras de negocio como de sus niveles de rentabilidad, manteniendo un elevado nivel de solvencia y aumentando el grado de cobertura de los diferentes riesgos.

### Rentabilidad y crecimiento

El beneficio neto alcanzado por Unicaja en 2002 ha sido de 151,6 millones de euros, cifra que supera en 19,29 millones (un 14,58%) al registrado en el ejercicio precedente. Este aumento ha descansado en la evolución de los resultados procedentes del negocio habitual de Unicaja, concretada en un crecimiento del margen ordinario básico (agregado del margen de intermediación y de los ingresos netos por comisiones) de 41,9 millones, un 8,68% más que en 2001. El incremento de los ingresos ordinarios ha sido suficiente para compensar no sólo el crecimiento en 12,0 millones (un 4,30%) de los gastos de explotación (aumento que se ha derivado en buena medida de los compromisos de exteriorización de los fondos de pensiones de los empleados), sino también los señalados resultados negativos por operaciones financieras derivados de la caída de valor de la cartera de renta variable. Por último, en el ámbito de otros saneamientos y resultados extraordinarios, cabe destacar, junto al crecimiento de las cifras destinadas a la cobertura y saneamiento de los riesgos de crédito (52,5 millones de euros, un 10,9% más que en 2001) y de inmovilizaciones financieras (20,9 millones de euros, un 52,3% más que en 2001, cuyo grueso corresponde a la cobertura de pérdidas de Auna), la contabilización de unos beneficios extraordinarios de 35,1 millones derivados de la venta de participaciones en Unicorp Vida.



067659456

**CLASE 8.ª**

El crecimiento del margen de intermediación en 2002, de 33,8 millones de euros (un 8%), se ha sostenido, en un contexto de desfavorable evolución de los tipos de mercado, en el incremento de los volúmenes de negocio con clientes, tanto en lo que se refiere a la captación de recursos como a las inversiones crediticias concedidas a clientes; en este sentido cabe señalar, asimismo, el incremento del número de sucursales producido a lo largo del ejercicio (se han abierto 27 nuevas oficinas, alcanzándose la cifra de 764) así como la ampliación de la base de clientes operativos, cuyo número al cierre del ejercicio se sitúa en 2,09 millones, 28.000 más que al cierre de 2001.

El total de recursos administrados, tanto de balance (agregado de débitos a clientes, débitos representados por valores negociables y pasivos subordinados) como de fuera de balance (fondos de inversión, planes de pensiones, seguros de ahorro y gestión de patrimonios) alcanza, a 31 de diciembre de 2002, una cifra de 14.173 millones de euros, lo que supone un aumento de 1.452 millones (un 11,42%) a lo largo del ejercicio. Cabe destacar los aumentos registrados en las cuentas a la vista del sector privado (464 millones, un 9,02%) y en los recursos de fuera de balance (199 millones, un 13,66%), así como los recursos obtenidos mediante las dos primeras emisiones de pagarés (261 millones) y la décima emisión de obligaciones subordinadas (60 millones).

A 31 de diciembre de 2002, el volumen total de inversiones crediticias (sin deducir provisiones) es de 10.265 millones de euros, cifra que representa un incremento de 1.394 millones (un 15,71%) en el ejercicio. El grueso del incremento ha correspondido a los préstamos no vencidos concedidos al sector privado, cuyo saldo al cierre de 2002 supera en 1.139 millones al del ejercicio anterior.


En lo que respecta al resto de inversiones, su evolución en el ejercicio 2002 ha estado condicionada por la necesidad de destinar recursos para la financiación del crecimiento de las inversiones crediticias, por la negativa evolución de los tipos de interés y los mercados bursátiles y, por último, por el mantenimiento de la política estratégica de Unicaja de incrementar las participaciones directas en sectores estratégicos de su ámbito de actuación y en nuevas tecnologías. En este sentido cabe destacar la disminución de las inversiones en títulos del estado (236 millones de euros) y el incremento de la cartera de acciones y participaciones en 135 millones de euros.

Junto al aumento del margen de intermediación, la evolución del volumen y la diversificación del negocio con clientes ha influido también en el crecimiento de los ingresos netos derivados del cobro de comisiones y la prestación de servicios, cuya cifra ha superado en 8,15 millones (un 13,37%) a la obtenida en el ejercicio 2001. Destacan los incrementos conseguidos en los ingresos derivados de la actividad aseguradora (un 61,83% más que en 2001) y en las comisiones percibidas por utilización de tarjetas (un 20,89% sobre la cifra del ejercicio anterior) y por prestación de avales y garantías (superiores en un 24,37% a las de 2001).

Frente al incremento del 8,68% en el crecimiento del agregado de margen de intermediación y comisiones, la continuidad de la política de control y contención del crecimiento de los gastos de explotación ha permitido limitar el aumento de estos al 4,30%. En un ejercicio en que el acuerdo de exteriorización de los fondos de pensiones de los empleados ha determinado un aumento de los gastos de personal del 7,73%, la limitación del crecimiento del total de gastos de explotación ha sido posible gracias a una disminución neta de un 1,17% en el total de "otros gastos administrativos".

**Seguridad y solvencia. Riesgo de crédito.**

En 2002 se ha logrado una nueva disminución de los niveles de morosidad, a la vez que se ha mantenido la política de ampliación del grado de cobertura de los diferentes riesgos en que se incurre.



0G7659457

CLASE 8.<sup>a</sup>

El volumen de activos crediticios considerados de dudosa recuperación, a pesar del desfavorable contexto macroeconómico, se ha reducido en el ejercicio en un 9,86%, lográndose un nuevo mínimo histórico del 0,66% en los niveles relativos de morosidad, inferiores, asimismo, a los observados en la media del sector. Al mismo tiempo, con cargo a la cuenta de resultados del ejercicio, se ha destinado un neto de 52,50 millones de euros (un 10,93% más que en 2001) al saneamiento y la cobertura del riesgo de insolvencias. Con estas dotaciones, el nivel de provisiones constituido para la cobertura del riesgo de insolvencias se sitúa en 234 millones de euros, lo que supone un índice de cobertura de los activos dudosos del 347% (66 puntos más que al cierre de 2001).

Las dotaciones efectuadas con cargo a los resultados de 2002 destinadas a la cobertura del riesgo de recuperación de las inversiones en acciones y participaciones (20,92 millones para la cobertura de participaciones financieras y 52,64 millones para la cobertura del resto de la cartera de renta variable) elevan el volumen de fondos destinados a cubrir el riesgo global de la cartera de renta variable a 209 millones de euros (un 51,23% más que al cierre de 2001), cifra que representa un 24,23% sobre el valor contable bruto de dicha cartera.

El incremento de las reservas generales en 121 millones (según la distribución del resultado del ejercicio aprobada), permitirá situar la cifra de Recursos Propios del Grupo en 1.276 millones de euros, elevando a 416 millones el exceso sobre los requerimientos legales mínimos.

**Control Global del Riesgo**

Unicaja participa en el desarrollo del proyecto sectorial de Control Global del Riesgo, liderado por la Confederación Española de Cajas de Ahorro, a través del cual se están desarrollando los procedimientos, sistemas y metodologías necesarias para la gestión integral y eficaz de los diferentes tipos de riesgos en que incurre en el desarrollo de sus actividades. Todas las actuaciones en curso están en línea con los proyectos regulatorios establecidos por el Comité de Supervisión Bancaria de Basilea en la propuesta del Nuevo Acuerdo de Capital, que pretende la mejora en la gestión y en la medición de los riesgos, mediante el desarrollo de modelos internos, adecuando al mismo tiempo los requerimientos de recursos propios al nivel de riesgos reales incurridos en la actividad bancaria.

La evaluación y gestión de los riesgos de interés y liquidez se lleva a cabo en el marco del Comité de Activos y Pasivos.

El riesgo de interés global viene dado por el desfase temporal derivado de los diferentes momentos en que se producen los vencimientos y revisiones de tipos de interés de los diversos activos y pasivos, y se puede medir en términos del impacto que una determinada variación de los tipos de mercado tendría sobre el margen de intermediación de la entidad en un período determinado. La composición del balance de Unicaja presenta un mayor volumen de activos que de pasivos sujetos a variaciones de los tipos de mercado. La exposición de los resultados de Unicaja al riesgo de interés puede considerarse poco significativa a corto plazo.


Unicaja evalúa y gestiona el riesgo de liquidez tanto desde un punto de vista coyuntural o de corto plazo (mediante el control de las necesidades de liquidez diarias para hacer frente a los vencimientos de depósitos y la demanda de crédito de los clientes) como desde un punto de vista estructural, en el sentido de evaluar las posibles necesidades de financiación a medio y largo plazo en los mercados de capitales para sostener el ritmo de crecimiento previsto de la actividad. En este contexto hay que enmarcar el programa de emisión de pagarés de Alta Rentabilidad, renovado en noviembre de 2002, que representa una línea de posible financiación en los mercados de hasta 600 millones de euros.

DILIGENCIA DE AUTENTIFICACION

Yo, FEDERICO PEREZ PADILLA GARCIA, Notario de Málaga, Ilustre Colegio de Granada, DOY FE:

Que las *treinta y cuatro* fotocopias que anteceden y la presente, enlazadas con el sello de mi Notaria todas sus hojas, son reproducción fiel y exacta de su original, que he tenido a la vista y he cotejado.-----

Málaga, a **08 ABR. 2003**



2.

A large, stylized handwritten signature in black ink, which appears to be 'F. Pérez Padilla García', is written across the right side of the page. A small number '2.' is written above the signature.

COMISION NACIONAL DEL  
MERCADO DE VALORES

12 MAYO 2003

REGISTRO DE ENTRADA  
Nº 2003 .SC.8.77.....

**MONTES DE PIEDAD Y CAJA DE AHORROS  
DE RONDA, CÁDIZ, ALMERÍA, MÁLAGA  
Y ANTEQUERA - UNICAJA Y  
SOCIEDADES DEPENDIENTES**

Informe de auditoría y cuentas anuales consolidadas  
al 31 de diciembre de 2002 e informe de  
gestión consolidado del ejercicio 2002

C N M V

Registro de Auditorías  
Emisores

7736





## INFORME DE AUDITORIA DE CUENTAS ANUALES CONSOLIDADAS

Paseo de la Castellana, 43  
28046 Madrid  
Tel. +34 915 684 400  
Fax +34 913 083 566


A la Asamblea General de Montes de Piedad y Caja de Ahorros  
de Ronda, Cádiz, Almería, Málaga y Antequera - UNICAJA,

1. Hemos auditado las cuentas anuales consolidadas de Montes de Piedad y Caja de Ahorros de Ronda, Cádiz, Almería, Málaga y Antequera - UNICAJA y sus sociedades dependientes que comprenden el balance de situación consolidado al 31 de diciembre de 2002, la cuenta de pérdidas y ganancias consolidada y la memoria consolidada correspondientes al ejercicio anual terminado en dicha fecha, cuya formulación es responsabilidad de los Administradores de la Institución. Nuestra responsabilidad es expresar una opinión sobre las citadas cuentas anuales consolidadas en su conjunto, basada en el trabajo realizado de acuerdo con las normas de auditoría generalmente aceptadas, que requieren el examen, mediante la realización de pruebas selectivas, de la evidencia justificativa de las cuentas anuales consolidadas y la evaluación de su presentación, de los principios contables aplicados y de las estimaciones realizadas.
2. De acuerdo con la legislación mercantil, los Administradores presentan, a efectos comparativos, con cada una de las partidas del balance consolidado, de la cuenta de pérdidas y ganancias consolidada y del cuadro de financiación consolidado, además de las cifras del ejercicio 2002, las correspondientes al ejercicio anterior. Nuestra opinión se refiere exclusivamente a las cuentas anuales consolidadas del ejercicio 2002. Con fecha 26 de marzo de 2002, otros auditores emitieron su informe de auditoría acerca de las cuentas anuales consolidadas del ejercicio 2001 en el que expresaron una opinión con la salvedad mencionada en el párrafo 3, siguiente.
3. Como se indica en la Nota 12 de la memoria consolidada adjunta, durante el ejercicio 2001 la Institución formalizó la venta del 50% de las acciones de Unicorp Vida, Compañía de Seguros y Reaseguros, S.A. no contabilizándose beneficio alguno al 31 de diciembre de 2001 ya que, de acuerdo con las condiciones pactadas, no fue posible cuantificar objetivamente el precio mínimo de venta de las citadas acciones y, por tanto, el resultado de la operación, lo que fue motivo de una salvedad por limitación en el alcance en el informe de auditoría de los anteriores auditores acerca de las cuentas anuales consolidadas del ejercicio 2001.

Durante el ejercicio 2002, se ha establecido el método de reconocimiento del beneficio de esta operación en función del volumen de negocio generado por Unicorp Vida, Compañía de Seguros y Reaseguros, S.A. beneficio que, según se detalla en la Nota 12 de la memoria consolidada adjunta, podría ascender a un importe máximo de 259.138 miles de euros. En el epígrafe de Beneficios por operaciones del grupo de la cuenta de pérdidas y ganancias consolidada del ejercicio 2002 adjunta se recoge un resultado positivo correspondiente a los ejercicios 2001 y 2002 por importe de 35.115 miles de euros. En consecuencia, de acuerdo con principios de contabilidad generalmente aceptados, el importe correspondiente al devengo del ejercicio 2001 debería haberse contabilizado en dicho ejercicio, lo que supondría la disminución del beneficio que se muestra en la cuenta de pérdidas y ganancias consolidada del ejercicio 2002 adjunta y el aumento de las reservas que se muestran en el balance de situación consolidado adjunto al 31 de diciembre de 2002 en un importe de 22.520 miles de euros, antes de su efecto impositivo.

4. En nuestra opinión, excepto por los efectos de la salvedad descrita en el párrafo 3, anterior, las cuentas anuales consolidadas del ejercicio 2002 adjuntas expresan, en todos los aspectos significativos, la imagen fiel del patrimonio y de la situación financiera de Montes de Piedad y Caja de Ahorros de Ronda, Cádiz, Almería, Málaga y Antequera - UNICAJA y sus sociedades dependientes al 31 de diciembre de 2002 y de los resultados de sus operaciones y de los recursos obtenidos y aplicados durante el ejercicio anual terminado en dicha fecha y contienen la información necesaria y suficiente para su interpretación y comprensión adecuada, de conformidad con principios y normas contables generalmente aceptados que guardan uniformidad con los aplicados en el ejercicio anterior.
5. El informe de gestión consolidado adjunto del ejercicio 2002 contiene las explicaciones que los Administradores consideran oportunas sobre la situación del Grupo, la evolución de sus negocios y sobre otros asuntos y no forma parte integrante de las cuentas anuales consolidadas. Hemos verificado que la información contable que contiene el citado informe de gestión consolidado concuerda con la de las cuentas anuales consolidadas del ejercicio 2002. Nuestro trabajo como auditores se limita a la verificación del informe de gestión consolidado con el alcance mencionado en este mismo párrafo y no incluye la revisión de información distinta de la obtenida a partir de los registros contables de las entidades consolidadas.

PricewaterhouseCoopers Auditores, S.L.

  
José Wahnón Levy  
Socio-Auditor de Cuentas

1 de abril de 2003

PRICEWATERHOUSECOOPERS  
AUDITORES, S.L.

MIEMBRO EFICIENTE DEL

INSTITUTO DE AUDITORES  
CENSORES JURADOS  
DE CUENTAS DE ESPAÑA

2003

11-003394

ANEXO


Nº

COPIA GRATUITA



**MONTES DE PIEDAD Y CAJA DE AHORROS  
DE RONDA, CÁDIZ, ALMERÍA, MÁLAGA Y  
ANTEQUERA - UNICAJA Y SOCIEDADES  
DEPENDIENTES QUE COMPOENEN  
EL GRUPO UNICAJA**

Cuentas Anuales consolidadas al 31 de  
diciembre de 2002 e Informe de Gestión  
consolidado correspondiente al ejercicio 2002



0G7659376

CLASE 8.<sup>a</sup>

**MONTES DE PIEDAD Y CAJA DE AHORROS  
DE RONDA, CÁDIZ, ALMERÍA, MÁLAGA Y  
ANTEQUERA - UNICAJA Y SOCIEDADES  
DEPENDIENTES QUE COMPONEN  
EL GRUPO UNICAJA**

Cuentas anuales consolidadas e  
Informe de gestión consolidado

El Consejo de Administración de Montes de Piedad y Caja de Ahorros de Ronda, Cádiz, Almería, Málaga y Antequera - UNICAJA en su sesión celebrada en el día de hoy, formula y aprueba las Cuentas Anuales Consolidadas del Grupo Unicaja referidas al ejercicio anual terminado el 31 de diciembre de 2002 y el Informe de Gestión consolidado correspondiente al ejercicio 2002, todo ello recogido en el anverso de los folios de papel timbrado del Estado, numerados correlativamente del 7659306 al 7659377 todos inclusive, de la Serie OG, Clase 8.<sup>a</sup> de 3 céntimos de euro cada una, en cumplimiento de la legislación vigente.



Málaga, 31 de marzo de 2003

D. Braulio Medel Cámara  
Presidente

D. Mariano Vergara Utrera  
Vicepresidente 1.<sup>o</sup>

D. Manuel Jiménez Barrios  
Vicepresidente 2.<sup>o</sup>

D. Agustín Molina Morales  
Secretario

D. Francisco Javier Bertanga Fernández  
Vicesecretario

D. Javier Arcas Cubero  
Vocal


D. Federico Beltrán Galindo  
Vocal

D. María Luisa Bustinduy Barrero  
Vocal

0,03

EUROS

0G7659377

CLASE 8.<sup>a</sup>

D. Pedro Fernández Céspedes  
Vocal

D. Juan Fraile Cantón  
Vocal

D. Ginés García Beltrán  
Vocal

D. José García Pérez  
Vocal



D. Francisco Herrera Muñoz  
Vocal


D. José Ldaiza García  
Vocal

D. María del Rosario Mora Cabezas  
Vocal

D. Santiago Orosa Vega  
Vocal

D. Joaquín L. Ramírez Rodríguez  
Vocal

D. Araceli Vibora Pérez  
Vocal



0G7659306


CLASE 8.<sup>a</sup>

Montes de Piedad y Caja de Ahorros de Ronda, Cádiz, Almería,  
Málaga y Antequera - Unicaja  
y Sociedades dependientes que componen el grupo Unicaja

Balances de situación consolidados al 31 de diciembre de 2002 y 2001  
(Miles de euros)

ACTIVO	2002	2001	PASIVO	2002	2001
CAJA Y DEPÓSITOS EN BANCOS CENTRALES:			ENTIDADES DE CRÉDITO (Nota 7):		
Caja	187.779	141.931	A la vista	3.080	6.870
Banco de España	76.763	270.266	A plazo o con preaviso	312.643	216.883
Otros bancos centrales	-	-		315.723	223.753
	264.542	412.197	DEBITOS A CLIENTES (Nota 18):		
DEUDAS DEL ESTADO (Nota 6)	806.825	1.141.829	Depósitos de ahorro-		
ENTIDADES DE CRÉDITO (Nota 7):			A la vista	5.701.899	5.168.004
A la vista	48.428	138.208	A plazo	3.693.648	3.642.892
Otros créditos	1.173.309	766.876		9.395.547	8.810.896
	1.221.737	905.084	Otros debitos-		
CRÉDITOS SOBRE CLIENTES (Nota 8)	10.057.410	6.669.367	A la vista	-	-
OBLIGACIONES Y OTROS VALORES DE RENTA FIJA (Nota 9):			A plazo	2.181.982	1.795.816
De emisión pública	203.366	225.403		2.181.982	1.795.816
Otros emisores	646.601	606.304		11.577.529	10.806.712
	849.967	831.707	DEBITOS REPRESENTADOS POR VALORES NEGOCIABLES (Nota 19)		
ACCIONES Y OTROS TÍTULOS DE RENTA VARIABLE (Nota 10)	413.358	400.627	Bonos y obligaciones en circulación	370.000	370.000
PARTICIPACIONES (Nota 11):			Pagares y otros valores	258.769	-
En entidades de crédito	39.188	33.259		628.769	370.000
Otras participaciones	236.762	195.785	OTROS PASIVOS (Nota 20)	444.829	512.947
	275.950	229.044	CUENTAS DE PERIODIFICACIÓN (Nota 17)	84.189	108.298
PARTICIPACIONES EN EMPRESAS DEL GRUPO (Nota 12):			PROVISIONES PARA RIESGOS Y CARGAS (Nota 21):		
En entidades de crédito	-	-	Fondo de pensionistas	36.274	6.584
Otras	17.513	17.081	Provisión para impuestos	179.977	184.880
ACTIVOS INMATERIALES (Nota 13):			Otras provisiones	216.251	201.444
Gastos de constitución y de primer establecimiento	86	7	FONDOS PARA RIESGOS BANCARIOS GENERALES	1.723	1.723
Otros gastos amortizables	5.830	3.916	DIFERENCIA NEGATIVA DE CONSOLIDACIÓN (Nota 14)	21.303	23.677
	5.916	3.923	BENEFICIOS CONSOLIDADOS DEL EJERCICIO:		
FONDO DE COMERCIO DE CONSOLIDACIÓN (Nota 14):			Del grupo	163.584	139.643
Por integración global y proporcional	-	-	De minoritarios	539	581
Por puesta en equivalencia	7.238	3.919		164.133	140.224
	7.238	3.919	PASIVOS SUBORDINADOS (Nota 22)	295.981	266.898
ACTIVOS MATERIALES (Nota 15):			INTERESES MINORITARIOS (Nota 23)	2.158	1.983
Terrenos y edificios de uso propio	179.754	173.143	FONDO DE DOTACIÓN	12	12
Otros inmuebles	105.436	94.783	RESERVAS (Nota 24)	973.277	852.119
Mobiliario, instalaciones y otros	120.336	108.289	RESERVAS DE REVALORIZACIÓN (Nota 24)	23.614	23.614
	405.526	377.215	RESERVAS EN SOCIEDADES CONSOLIDADAS (Nota 25):		
CAPITAL SUSCRITO NO DESEMBOLSADO	-	-	Por integración global y proporcional	22.026	18.198
ACCIONES PROPIAS	-	-	Por puesta en equivalencia	9.966	8.239
OTROS ACTIVOS (Nota 16)	160.387	194.169	Por diferencias de conversión	-	-
CUENTAS DE PERIODIFICACIÓN (Nota 17)	126.365	130.506		31.992	24.437
PÉRDIDAS EN SOCIEDADES CONSOLIDADAS (Nota 25):			RESULTADOS DE EJERCICIOS ANTERIORES		
Por integración global y proporcional	17.687	17.009			
Por puesta en equivalencia	50.962	23.964	TOTAL PASIVO	14.781.483	13.357.641
Por diferencias de conversión	-	-			
	68.649	40.973			
PÉRDIDAS CONSOLIDADAS DEL EJERCICIO:					
Del grupo	-	-			
De minoritarios	-	-			
	-	-			
TOTAL ACTIVO	14.781.483	13.357.641			
CUENTAS DE ORDEN (Nota 28)	2.640.268	2.287.246			





0G7659307


CLASE 8.ª

MONTES DE PIEDAD Y CAJA DE AHORROS DE RONDA, CADIZ, ALMERIA,  
MALAGA Y ANTEQUERA - UNICAJA  
Y SOCIEDADES DEPENDIENTES QUE COMPOENEN EL GRUPO UNICAJA

**CUENTAS DE PERDIDAS Y GANANCIAS CONSOLIDADAS**  
**CORRESPONDIENTES A LOS EJERCICIOS ANUALES TERMINADOS EL**  
**31 DE DICIEMBRE DE 2002 Y 2001**  
(Miles de euros)



	Ejercicio 2002	Ejercicio 2001
INTERESES Y RENDIMIENTOS ASIMILADOS (Nota 29)	678.328	669.099
de los que cartera de renta fija	97.070	104.835
INTERESES Y CARGAS ASIMILADAS (Nota 29)	(236.438)	(259.524)
RENDIMIENTO DE LA CARTERA DE RENTA VARIABLE:		
de acciones y otros títulos de renta variable	9.063	8.075
de participaciones	8.129	6.969
de participaciones en el grupo	734	612
	17.926	15.656
MARGEN DE INTERMEDIACIÓN	459.816	425.231
COMISIONES PERCIBIDAS (Nota 29)	89.280	76.831
COMISIONES PAGADAS (Nota 29)	(18.920)	(13.863)
RESULTADOS DE OPERACIONES FINANCIERAS (Nota 29)	(26.792)	28.491
MARGEN ORDINARIO	505.364	516.890
OTROS PRODUCTOS DE EXPLOTACIÓN	8.112	6.924
GASTOS GENERALES DE ADMINISTRACIÓN:		
DE PERSONAL (Nota 29)	(186.497)	(172.756)
de los que:		
sueldos y salarios	(139.774)	(134.167)
cargas sociales	(40.854)	(32.394)
de las que: pensiones	(7.111)	-
OTROS GASTOS ADMINISTRATIVOS	(81.447)	(82.103)
	(267.944)	(254.859)
AMORTIZACIÓN Y SANEAMIENTO DE ACTIVOS MATERIALES E INMATERIALES (Notas 4.f, 4.h, 13 y 15)	(33.806)	(33.106)
OTRAS CARGAS DE EXPLOTACIÓN	(3.459)	(2.836)
MARGEN DE EXPLOTACIÓN	208.467	232.913
RESULTADOS NETOS GENERADOS POR SOCIEDADES PUESTAS EN EQUIVALENCIA:		
Participación en beneficios de sociedades puestas en equivalencia	21.338	17.088
Participación en pérdidas de sociedades puestas en equivalencia	(16.978)	(14.691)
Corrección del valor por cobro de dividendos (Nota 4.e)	(8.863)	(7.581)
	(4.503)	(5.186)
AMORTIZACIÓN DEL FONDO DE COMERCIO DE CONSOLIDACIÓN (Nota 14)	(2.483)	(1.308)
BENEFICIOS POR OPERACIONES DEL GRUPO:		
Beneficios por enajenación de participaciones en entidades consolidadas por integración global y proporcional	-	-
Beneficios por enajenación de participaciones puestas en equivalencia (véase Nota 12)	35.161	-
Beneficios por operaciones con acciones de la sociedad dominante y con pasivos financieros del Grupo	-	-
Reversión de diferencia negativa de consolidación (Nota 14)	2.216	2.058
	37.377	2.058
QUEBRANTOS POR OPERACIONES DEL GRUPO:		
Pérdidas por enajenación de participaciones en entidades consolidadas por integración global y proporcional	-	-
Pérdidas por enajenación de participaciones puestas en equivalencia	-	-
Pérdidas por operaciones de acciones de la sociedad dominante y con pasivos financieros del Grupo	-	-
	-	-
AMORTIZACIÓN Y PROVISIONES PARA INSOLVENCIAS - Neto (Nota 8, 9 y 21)	(52.329)	(47.872)
SANEAMIENTO DE INMOVILIZACIONES FINANCIERAS - Neto	-	1
DOTACIÓN AL FONDO PARA RIESGOS BANCARIOS GENERALES	-	-
BENEFICIOS EXTRAORDINARIOS (Nota 29)	268.680	29.859
QUEBRANTOS EXTRAORDINARIOS (Nota 29)	(256.170)	(23.909)
RESULTADO ANTES DE IMPUESTOS	199.059	186.358
IMPUESTO SOBRE BENEFICIOS	(34.926)	(46.134)
RESULTADO CONSOLIDADO DEL EJERCICIO:		
ATRIBUIDO A LA MINORÍA	539	581
ATRIBUIDO AL GRUPO	183.594	139.643
	184.133	140.224



0G7659308

CLASE 8.<sup>a</sup>

**MONTES DE PIEDAD Y CAJA DE AHORROS  
DE RONDA, CÁDIZ, ALMERÍA, MÁLAGA Y  
ANTEQUERA - UNICAJA Y SOCIEDADES  
DEPENDIENTES QUE COMPOENEN  
EL GRUPO UNICAJA**

Memoria consolidada correspondiente a los  
ejercicios anuales terminados el 31 de  
diciembre de 2002 y 2001



**1. Naturaleza de la Institución y su Grupo**

**Naturaleza y reseña de la Institución-**


Montes de Piedad y Caja de Ahorros de Ronda, Cádiz, Almería, Málaga y Antequera -UNICAJA (en adelante UNICAJA o la Institución), entidad dominante del Grupo Unicaja, es una Institución Benéfico Social, sin afán de lucro y con finalidad social, constituida el 18 de marzo de 1991 por tiempo indefinido, mediante la fusión de las siguientes instituciones: Monte de Piedad y Caja de Ahorros de Ronda, Caja de Ahorros y Monte de Piedad de Cádiz, Monte de Piedad y Caja de Ahorros de Almería, Caja de Ahorros Provincial de Málaga y Caja de Ahorros y Préstamos de Antequera.

Tiene por objeto básico promover y estimular el ahorro, financiar los sectores productivos de mayor interés para el desarrollo de su zona de actuación, realizar aquellas inversiones que contribuyan al incremento de la riqueza en su zona de influencia, atender las necesidades de sus clientes, prestar los servicios financieros que la sociedad demande y crear y sostener obras sociales, culturales y benéficas que redunden en beneficio de la zona de actuación de la Institución. La Institución está asociada a la Confederación Española de Cajas de Ahorros y forma parte del Fondo de Garantía de Depósitos en Cajas de Ahorros.

La gestión y utilización de los recursos ajenos captados por las cajas de ahorros, así como otros aspectos de su actividad económica y financiera, se hallan sujetos a determinadas normas legales que regulan, entre otros, los siguientes aspectos:

1. Mantenimiento en forma de depósitos en Banco de España de un porcentaje de los recursos computables de clientes para la cobertura del coeficiente de reservas mínimas.
2. Distribución del 50%, como mínimo, del excedente neto del ejercicio a reservas y el importe restante, al Fondo de la Obra Benéfico-Social.
3. En virtud del Real Decreto 2606/1996 de 20 de diciembre sobre Fondo de Garantía de Depósitos en entidades de Crédito, modificado por el Real Decreto 948/2001 de 3 de agosto respecto a los sistemas de indemnización de los inversores y por la Circular 4/2001 de 24 de septiembre, la Institución tiene obligación de aportar anualmente hasta un límite máximo del 2 por mil de los recursos computables de terceros, más el 0,1 por mil del valor de los valores e instrumentos financieros en ella depositados o registrados por los inversores, al Fondo de Garantía de Depósitos en Cajas de Ahorros, con cargo a la cuenta de resultados del ejercicio. La garantía de este Fondo cubre los depósitos hasta el equivalente a 20.000 euros por impositor (véase Nota 4.i).





0G7659309

## CLASE 8.ª

Montes de Piedad y Caja de Ahorros de Ronda, Cádiz, Almería, Málaga y Antequera es la Institución dominante del Grupo UNICAJA, definido de acuerdo con la Ley 13/1985, de 25 de mayo, y disposiciones que la desarrollan, especialmente el artículo segundo del Real Decreto 1371/1985, de 1 de agosto, y la Circular 4/1991 de Banco de España, de 14 de junio, por los que se regula la consolidación de estados financieros de las entidades de crédito.

Con fecha 16 de diciembre de 1999 se dictó la Ley 15/1999 de Cajas de Ahorros de Andalucía, que entró en vigor el 29 de diciembre. En la Disposición Transitoria Primera de dicha Ley se establece que las Cajas de Ahorros con domicilio social en Andalucía y las fundaciones que gestionen la obra social de éstas, adaptarán sus Estatutos y Reglamentos a las disposiciones de dicha Ley y los remitirán, en todo caso, para su aprobación a la Consejería de Economía y Hacienda en el plazo de seis meses a contar desde la entrada en vigor de la misma. Con fecha 24 de junio de 2000, la Asamblea General de la Institución aprobó la adaptación de sus Estatutos y Reglamento de procedimiento electoral, con objeto de dar cumplimiento a los preceptos de la mencionada ley. Mediante Orden de fecha 6 de febrero de 2001, la Consejería de Economía y Hacienda de la Junta de Andalucía autorizó la mencionada adaptación.

### 2. Bases de presentación y principios de consolidación

Los balances de situación y las cuentas de pérdidas y ganancias consolidados del Grupo UNICAJA se presentan siguiendo los modelos establecidos por la Circular 4/1991, de 14 de junio, de Banco de España, de forma que muestran la imagen fiel del patrimonio, de la situación financiera y de los resultados consolidados del Grupo. Dichas cuentas anuales consolidadas se han preparado a partir de los registros de contabilidad individuales de la Institución y de cada una de las entidades dependientes que componen el Grupo e incluyen ciertas reclasificaciones y ajustes necesarios para homogeneizar los criterios de contabilidad y de presentación seguidos por las entidades dependientes con los utilizados por la Institución.

Las cuentas anuales individuales de la Institución y de cada una de las restantes entidades dependientes consolidadas a 31 de diciembre de 2002 se encuentran pendientes de aprobación, respectivamente, por la Asamblea General de la Institución y por las correspondientes Juntas Generales de Accionistas de las entidades dependientes consolidadas. No obstante, el Consejo de Administración de la Institución opina que dichas cuentas anuales serán aprobadas sin cambios significativos.


#### **Principios contables-**

En la elaboración de las cuentas anuales consolidadas se han seguido los principios contables generalmente aceptados descritos en la Nota 4. No existe principio contable obligatorio alguno que, siendo significativo su efecto en las cuentas anuales consolidadas, se haya dejado de aplicar.

#### **Principios de consolidación-**

De acuerdo con la Ley 13/1985 y la Circular 4/1991 de Banco de España, el Grupo UNICAJA incluye todas las entidades dependientes cuya actividad está directamente relacionada con la de la Institución y constituyen, junto con ésta, una unidad de decisión (Nota 3). Estas entidades han sido consolidadas por el método de integración global de acuerdo con las normas contenidas en la citada Circular.

Asimismo, se aplica el criterio de integración proporcional, que consiste en incorporar los bienes, derechos y obligaciones y los ingresos y gastos de las entidades, en la proporción que corresponde al porcentaje de participación del Grupo en las mismas, a aquellas entidades cuya actividad está relacionada con la de la Institución y en las que, teniendo una participación mínima del 20%, existe una gestión compartida con otro u otros accionistas, tal y como establece el apartado 3 del artículo 47 del Código de Comercio.

CLASE 8.<sup>a</sup>

Todas las cuentas y transacciones significativas entre las entidades consolidadas han sido eliminadas en el proceso de consolidación. Asimismo, la participación de terceros en el Grupo se presenta en los capítulos "Intereses minoritarios" y "Beneficios consolidados del ejercicio - De minoritarios" (Nota 23) de los balances de situación consolidados adjuntos y en el capítulo "Resultado consolidado del ejercicio - Atribuido a la minoría" de las cuentas de pérdidas y ganancias consolidadas adjuntas.

Adicionalmente, las inversiones en el capital de entidades dependientes no consolidables por no estar su actividad directamente relacionada con la de la Institución y de otras entidades con las que se mantiene una vinculación duradera y en las que, generalmente, se posee una participación igual o superior al 20% o al 3% si cotizan en Bolsa (véase Nota 12) se valoran por la fracción del neto patrimonial que representan esas participaciones, una vez considerados, en su caso, los dividendos percibidos de las mismas y otras eliminaciones patrimoniales, basándose en el método de puesta en equivalencia.


El resto de las inversiones en valores representativos de capital se presentan en los balances de situación consolidados adjuntos de acuerdo con los criterios que se indican en la Nota 4.e.

En la Nota 3 se detallan las sociedades consolidadas en el ejercicio 2002 por el método de integración global proporcional y las integradas por el método de puesta en equivalencia, con indicación del porcentaje de participación que, directa e indirectamente, posee la Institución, así como otra información relevante.

**Determinación del patrimonio-**

Las cuentas anuales consolidadas se presentan de acuerdo con los modelos establecidos por Banco de España para las entidades de crédito y ahorro. Con objeto de evaluar el patrimonio neto del Grupo al 31 de diciembre de 2002 y 2001 hay que considerar los saldos de los siguientes epígrafes de los balances de situación consolidados adjuntos:

	Miles de euros	
	2002	2001
Fondo de dotación	12	12
Reservas (Nota 24)	973.277	852.119
Reservas de revalorización (Nota 24)	23.614	23.614
Reservas en sociedades consolidadas (Nota 25)	31.992	24.437
Pérdidas en sociedades consolidadas (Nota 25)	(68.649)	(40.973)
	960.234	859.197
Fondo para riesgos bancarios generales (neto de neto de impuestos diferidos (Nota 4.k)	1.123	1.123
Obligaciones subordinadas de carácter perpetuo a tipo de interés cero (Nota 22)	24.040	24.040
Beneficio neto del ejercicio atribuido al Grupo deducida la dotación a la Obra Benéfico-Social de la Institución	132.994	112.597
Patrimonio neto, después de la aplicación de los resultados del ejercicio	1.118.403	996.969

**CLASE 8.ª****Recursos propios-**

La Circular 5/1993, de 26 de marzo, que desarrolla la Ley 13/1992, de 1 de junio, sobre recursos propios y supervisión en base consolidada de las entidades financieras, establece que los grupos consolidables de las entidades de crédito deberán mantener, en todo momento, un coeficiente de solvencia no inferior al 8% del riesgo de crédito ponderado de las cuentas patrimoniales, compromisos y demás cuentas de orden, así como del riesgo de tipo de cambio de su posición global neta en divisas y de las posiciones ponderadas en cartera de negociación e instrumentos derivados.

Al 31 de diciembre de 2002 y 2001, los recursos propios computables del Grupo UNICAJA ascendían a 154.819 y 1.055.597 miles de euros (1.275.806 y 1.160.851 tras la aprobación de la distribución del resultado del ejercicio por parte de UNICAJA), excediendo de los requerimientos mínimos exigidos por la citada Ley en 7.828 y 411.002 miles de euros, respectivamente, considerando la distribución del beneficio de los ejercicios 2002 y 2001.

Asimismo, la Circular 5/1993 del Banco de España establece que las inmovilizaciones materiales netas y el conjunto de los riesgos de los grupos consolidables de entidades de crédito con una misma persona o grupo económico no podrán exceder del 70% y del 25% de sus recursos computables, respectivamente, estableciéndose también límites a las posiciones en divisas, los cuales se cumplen al 31 de diciembre de 2002 y 2001.

**Comparación de la información-**


Los estados financieros consolidados adjuntos a 31 de diciembre de 2002 y 2001 se presentan atendiendo a la estructura y principios contables establecidos en la normativa vigente del Banco de España.

No hay modificaciones de las normas contables adicionales a las que se señalan a continuación, que afecten a la comparación entre las cuentas anuales consolidadas de los ejercicios 2002 y 2001.

Las operaciones denominadas en unidades monetarias nacionales de estados participantes en la UEM se consideran denominadas en una misma moneda a efectos de valoración de operaciones contratadas fuera de mercados organizados.

La Circular 9/1999 de Banco de España estableció determinadas diferencias en el criterio de determinación de activos dudosos y en los calendarios de dotación a las provisiones relativas a los mismos. Asimismo, dicha circular ha establecido la creación de un fondo estadístico de insolvencias con el que pretende contrarrestar el efecto que en el riesgo de insolvencias tienen los ciclos económicos. El fondo de cobertura estadística al 31 de diciembre de 2002 y 2001, asciende a 74.482 y 49.254 miles de euros, respectivamente. Las dotaciones netas con cargo a las cuentas de pérdidas y ganancias del ejercicio 2002 y 2001 adjuntas ascienden a 25.228 y 37.541 miles de euros, respectivamente. Al 31 de diciembre de 2002 y 2001 el límite máximo del Fondo de cobertura estadística según los requerimientos de la circular 9/1999, de Banco de España, ascendía a 130.412 y 113.753 miles de euros respectivamente.

La Circular 5/2000 de Banco de España de 19 de septiembre de 2000, establece determinadas modificaciones a la circular 4/1991 en relación con el cálculo y contabilización de los compromisos y riesgos por pensiones, para adaptarlos a lo establecido en el Real Decreto 1588/1999, de 15 de octubre, por el que se aprueba el Reglamento sobre la instrumentalización de los compromisos por pensiones de las empresas con sus trabajadores. A 31 de diciembre de 2001 la Entidad tiene constituidos fondos internos de pensiones y suscritas pólizas de seguros en cuantía suficiente para cubrir los pasivos actuariales devengados a dicha fecha, contemplando los requerimientos de la mencionada normativa.



OG7659312

**CLASE 8.ª**


INSTRUMENTOS

Tal y como se detalla en la Nota 4.j, durante el ejercicio 2002 la Institución ha llegado a un acuerdo con sus empleados de modificación y transformación del sistema de previsión social, en lo referente a las contingencias de jubilación y sus derivadas y las contingencias de riesgo de actividad. Como consecuencia de dicho acuerdo, se ha producido la exteriorización en Unifondo Pensiones V, Fondo de Pensiones, de parte de los compromisos por pensiones devengados con el personal. El resto de los compromisos por pensiones incluidos en el fondo interno a 31 de diciembre de 2001 han sido, en su mayor parte (Nota 21), asegurados mediante pólizas durante el ejercicio 2002.

El 24 de septiembre de 2001 Banco de España emitió la Circular 4/2001, que entró en vigor el 29 de octubre del mismo año y que introduce ciertas modificaciones a la Circular 4/1991, destacando la modificación de la base de cálculo de las aportaciones a los fondos de garantía de depósitos, el alcance de los importes garantizados, así como la valoración de los títulos que aparecen registrados en cuentas de orden en los modelos reservados para presentar a Banco de España y que representa la actividad de custodia.

**3. Grupo Unicaja**

Montes de Piedad y Caja de Ahorros de Ronda, Cádiz, Almería, Málaga y Antequera - UNICAJA es la matriz del Grupo. Sus estados financieros individuales se preparan aplicando los mismos principios y criterios contables que se describen en la Nota 4, con excepción de la valoración de las participaciones representativas de capital en entidades con las que la Institución mantiene una vinculación duradera con la finalidad de contribuir a la actividad del Grupo y en las que, por regla general, posee directamente una participación igual o superior al 20% o 3% si cotizan en Bolsa, que figuran registradas, en cumplimiento de la Circular 4/1991, a su precio de adquisición, regularizado y actualizado en su caso, o a su valor de mercado, si fuera inferior, entendiéndose éste como el valor teórico - contable que corresponda a dichas participaciones, corregido en el importe de las plusvalías tácitas existentes en el momento de la adquisición y que subsistan a la fecha de la valoración. En consecuencia, las cuentas anuales individuales de la Institución no reflejan las variaciones patrimoniales que resultan de aplicar criterios de consolidación o de puesta en equivalencia, según proceda, a las citadas participaciones, variaciones que, de hecho, se reflejan en las cuentas anuales consolidadas adjuntas. El efecto de la consolidación, realizada sobre la base de los registros contables de las entidades que componen el Grupo, en comparación con las cuentas anuales individuales de la Institución, supone un incremento de las reservas (netas de pérdidas en sociedades consolidadas), del resultado del ejercicio y del activo por importes de 20.726, 12.546 y 167.015 miles de euros, respectivamente. A 31 de diciembre de 2001, el citado efecto asciende a 24.943, 7.343 y 133.306 miles de euros, respectivamente.



0G7659313

## CLASE 8.<sup>a</sup>

En el siguiente cuadro se detallan las incorporaciones de entidades al perímetro de consolidación por los métodos de integración global, proporcional o por el método de puesta en equivalencia de los ejercicios 2002 y 2001, respectivamente:


Incorporaciones al perímetro de consolidación			
2002		2001	
Grupo	%	Grupo	%
Alcazaba Televisión, S.L.	99,95	Mijas Sol Resort, S.L.	82,50
		Telecomunicaciones Antequera, S.A. (a)	57,39
Participadas	%	Participadas	%
Participaciones Agrupadas, S.R.L.	25,00	Unicorp Vida, S.A. (a)	50,00
Oleomedia, S.L.	40,00	A.I.E. Alborada, S.A.	32,90
Desarrollo Industrial de Mijas, S.L.	40,00	ISDABE, S.A.	20,29
Parque de Innovación Tecnológica de Almería, S.A.	32,66	CITA Andaluza, S.L.	20,00
Inversiones e Iniciativas de Málaga, S.C.R.	37,50	B.I.C. Euronova, S.A.	20,00
SOS Cuétara, S.A.	4,68	Uní Granada, A.I.E.	50,00
Uniwindet, S.L.	50,00	Exportalia, S.L.	28,50
		Sociedad de Gestión S <sup>a</sup> Carlos, S.A. (a)	37,50

(a) Sociedades traspasadas de / al Grupo a / de Participadas aunque ya incluidas en el perímetro de consolidación en el ejercicio anterior (Véase Nota 12)

En los Anexos I, II y III se detallan las entidades dependientes consolidadas en el ejercicio 2002 por el método de integración global y proporcional y por el método de puesta en equivalencia, con indicación del porcentaje de participación que, directa e indirectamente, posee la Institución. De estas entidades cotizan en Bolsa: Aurea, S.A., Koipe, S.A., Banco de Andalucía, S.A. y SOS Cuétara, S.A.

Ninguna entidad ha salido del perímetro de consolidación durante los ejercicios 2002 y 2001, sin embargo durante el ejercicio 2001 la Institución vio reducida su participación en Sociedad Española de Banca de Negocio, S.A. al 19,13%, por lo que cambió el método de consolidación del de integración proporcional, realizado en el ejercicio 2000, al de puesta en equivalencia, realizado en los ejercicios 2002 y 2001.

Como es práctica habitual, las cuentas anuales consolidadas adjuntas no incluyen el efecto fiscal que correspondería a la incorporación a la Institución de las reservas acumuladas y beneficios no distribuidos de las restantes entidades consolidadas, porque se estima que no se efectuarán transferencias de reservas, sino que éstas se utilizarán como fuente de autofinanciación en cada entidad.



0G7659314

**CLASE 8.<sup>a</sup>**

de la P.R.I.M.

**4. Principios de contabilidad aplicados**

Los principios de contabilidad y las normas de valoración que se han aplicado en la preparación de las cuentas anuales consolidadas son, básicamente, los establecidos por la citada Circular 4/1991 de Banco de España y por las modificaciones posteriores de la misma. Los más significativos se resumen a continuación:

**a) Principio de devengo**

Los ingresos y gastos se reconocen contablemente en función de su período de devengo, aplicándose el método financiero a aquellas operaciones con plazo de liquidación superior a doce meses. No obstante, siguiendo el principio de prudencia y de acuerdo con lo dispuesto en la normativa de Banco de España, los intereses devengados por los activos dudosos, créditos con alguna cuota en mora, así como los derivados del riesgo-país, se reconocen como ingreso en el momento de su cobro, tal y como se indica en el apartado c) de esta Nota.

**b) Transacciones en moneda extranjera**

Como consecuencia de la introducción del euro como moneda oficial, desde el 1 de enero de 1999 tienen la consideración de monedas extranjeras todas aquellas monedas no correspondientes a las unidades monetarias nacionales de los países participantes en la UEM. Con fecha 31 de diciembre de 1998, el Consejo Europeo hizo público los tipos de cambio oficiales de conversión entre la unidad monetaria euro y las unidades monetarias nacionales de los países pertenecientes a la UEM. Así, en la columna "euros" de los ejercicios 2002 y 2001 figuran todas aquellas monedas nacionales de los países participantes en la UEM y las restantes monedas aparecen agrupadas bajo el concepto de moneda extranjera.

No obstante lo indicado en el párrafo anterior, la peseta continuó siendo utilizada como unidad de cuenta del sistema monetario en todo instrumento jurídico, en cuanto subdivisión del euro, con arreglo al tipo de conversión fijo de 166,386 pesetas por euro (establecido oficialmente por el Consejo Europeo), hasta el 31 de diciembre del año 2001. A partir de dicho momento, la utilización de la peseta como unidad de cuenta no goza de la protección del sistema monetario. Los billetes y monedas denominados en pesetas continuaron siendo válidos como medio de pago de curso legal hasta el 28 de febrero del año 2002. Desde el 1 de enero de 2002 se ha efectuado el canje de billetes y monedas en pesetas por billetes y monedas en euros con arreglo al tipo fijo de conversión.


Los activos y pasivos en moneda extranjera y las operaciones de compra-venta de divisas contratadas y no vencidas que son de cobertura, se han convertido a euros utilizando el tipo de cambio ponderado (fixing) del mercado de divisas de contado español correspondiente a los cierres de los ejercicios 2002 y 2001.

Las operaciones de compraventa de divisas a plazo contratadas y no vencidas que no son de cobertura, se valoran a los tipos de cambio del mercado de divisas a plazo publicados por el Banco de España al cierre de cada ejercicio.

Las diferencias de cambio se registran íntegramente por el neto en el capítulo "Resultados de operaciones financieras" de las cuentas de pérdidas y ganancias consolidadas adjuntas.

El contravalor de los elementos del activo y del pasivo expresados en moneda extranjera convertidos a pesetas ascienden a 94.099 y 65.259 miles de euros, respectivamente, al 31 de diciembre de 2002 (148.045 y 113.772 miles de euros al 31 de diciembre de 2001).





0G7659315

CLASE 8.<sup>a</sup>c) *Créditos sobre clientes, otros activos a cobrar y fondos de provisiones para insolvencias*

Las cuentas a cobrar, que se reflejan fundamentalmente en los capítulos "Créditos sobre clientes" y "Entidades de crédito" del activo del balance de situación consolidado, se contabilizan por el importe efectivo entregado o dispuesto por los deudores, salvo por lo que se refiere a los activos a descuento, que se reflejan por su importe nominal, contabilizándose la diferencia entre dicho importe y el efectivo dispuesto en el capítulo "Cuentas de periodificación" del pasivo de los balances de situación consolidados adjuntos.


El "Fondo de provisión para insolvencias", que se presenta minorando los capítulos "Entidades de crédito", "Crédito sobre clientes" y "Obligaciones y otros títulos de renta fija" del activo de los balances de situación consolidados adjuntos, tiene por objeto cubrir las pérdidas que, en su caso, pudieran producirse en la recuperación íntegra de los riesgos crediticios, excepto los de firma, contraídos por el Grupo en el desarrollo de su actividad financiera. Las provisiones para cubrir las pérdidas en que se podría incurrir como consecuencia de los riesgos de firma mantenidos por el Grupo se incluyen en el epígrafe "Provisiones para riesgos y cargas - Otras provisiones" del pasivo de los balances de situación consolidados adjuntos (Nota 21).

El fondo de provisión para insolvencias al 31 de diciembre de 2002 y 2001 se ha determinado de acuerdo con los siguientes criterios:

1. *Provisiones para riesgos nacionales y extranjeros, excepto riesgo-país:*

- a) *Provisiones Específicas:* de manera individual, de acuerdo con lo establecido en la Circular 4/1991 de Banco de España y sus modificaciones posteriores, por aplicación, como mínimo, de los coeficientes establecidos en la misma. El saldo de estas provisiones se incrementa por las dotaciones registradas con cargo a los resultados de cada ejercicio y se minoran por las cancelaciones de deudas consideradas como incobrables o que hayan permanecido más de tres años en situación de morosidad (más de seis años en el caso de operaciones hipotecarias con garantía eficaz) y, en su caso, por las recuperaciones que se produzcan de los importes previamente provisionados.
- b) *Provisión Genérica:* siguiendo la normativa de Banco de España, se dota una provisión adicional equivalente al 1% de las inversiones crediticias, títulos de renta fija, pasivos contingentes y activos dudosos sin cobertura obligatoria (0,5% para determinadas operaciones hipotecarias) destinada a la cobertura de riesgos no identificados específicamente como problemáticos en la actualidad.
- c) *Fondo para la cobertura estadística:* de acuerdo con la modificación efectuada de la Circular 4/1991 por la Circular 9/1999, de 17 de diciembre, la Institución está obligada a efectuar trimestralmente, a partir del 1 de julio de 2000, una dotación para la constitución de dicho fondo. Este fondo es resultado de una estimación de las insolvencias globales, considerando la experiencia particular de impagos de la Institución o, alternativamente, aplicando determinados coeficientes de ponderación (comprendidos entre el 0% y el 1,5%) sobre el riesgo crediticio de la misma (inversión crediticia, cartera de renta fija y pasivos contingentes) establecidos en la mencionada Circular, basados en la experiencia histórica del Sistema Crediticio Español (criterio aplicado por la Institución).

La dotación trimestral se efectúa con cargo a la cuenta de pérdidas y ganancias por la diferencia positiva entre una cuarta parte de las insolvencias globales latentes obtenidas por la aplicación de la ponderación correspondiente a las diferentes carteras de riesgos homogéneos, menos las dotaciones (netas) a las provisiones específicas de insolvencias efectuadas. Si dicha diferencia fuese negativa, se abonaría por su importe a la cuenta de pérdidas y ganancias con cargo al "Fondo de cobertura estadística" constituido, en la medida en que exista saldo disponible. Este fondo deberá dotarse hasta que alcance el límite máximo, establecido en el triple de la cantidad resultante de ponderar cada activo por su coeficiente.



## CLASE 8.ª

2. Provisiones para riesgo-país: en función de la clasificación estimada del grado de dificultad financiera de cada país. En los activos en los que concurra riesgo de insolvencia y riesgo-país, se aplicará, a los efectos de su clasificación en balance, el criterio más severo

d) *Deudas del Estado, obligaciones y otros valores de renta fija*

Los valores que integran los capítulos "Deudas del Estado" y "Obligaciones y otros valores de renta fija" de los balances de situación consolidados adjuntos, se valoran, atendiendo a su clasificación, según los siguientes criterios:


- a. Los valores asignados a la cartera de negociación, que está integrada por aquellos valores que el Grupo ha decidido adquirir con el fin de beneficiarse a corto plazo de las variaciones de sus precios, se presentan valorados a su precio del último día hábil de mercado anterior a la fecha de balance. Las diferencias que se producen por las variaciones de valoración (excluido el cupón corrido) respecto del precio de adquisición se registran, por el neto, según su signo, en el epígrafe "Resultados de operaciones financieras" de las cuentas de pérdidas y ganancias consolidadas adjuntas.
- b. Los valores asignados a la cartera de inversión a vencimiento, que está integrada por aquellos valores que el Grupo ha decidido mantener hasta el vencimiento final de los títulos por tener, básicamente, capacidad financiera para hacerlo, se presentan valorados a su precio de adquisición corregido. El precio de adquisición se corrige mensualmente por el importe resultante de periodificar financieramente la diferencia positiva o negativa entre el valor de reembolso y el precio de adquisición durante la vida residual del valor.
- c. En los valores asignados a la cartera de inversión ordinaria, constituida por los valores no asignados a las dos carteras anteriormente descritas, se compara trimestralmente su precio de adquisición corregido, según se define en el apartado b) anterior, y su valor de mercado, determinado éste, en el caso de títulos cotizados, en función de la cotización del último día del ejercicio y, en el caso de títulos no cotizados, en función del valor actual (a tipos de interés de mercado de dicho día) de los flujos financieros futuros con origen en el título, excluido el cupón corrido. Si de dicha comparación surgen minusvalías, el saneamiento de la cartera de renta fija cotizada se realiza con cargo a cuentas de periodificación del activo. Dicho saneamiento se presenta conjuntamente con los títulos afectados en los correspondientes epígrafes de los balances de situación consolidados. Sin embargo, las provisiones constituidas en ejercicios anteriores con cargo a la cuenta de pérdidas y ganancias consolidada sólo pueden ser abonadas a resultados en caso de enajenación o de recuperación del valor de mercado de los valores concretos que las ocasionaron. Si surgen plusvalías, éstas no se registran contablemente. Las minusvalías correspondientes a los valores cedidos a terceros con compromiso de recompra se sanean por la parte proporcional del período comprendido entre la fecha prevista de recompra y la del vencimiento.

Asimismo, la Circular 4/1991 establece que debe constituirse un fondo de fluctuación de valores adicional por el importe de los beneficios obtenidos en la enajenación de valores de renta fija de la cartera de inversión ordinaria, que se aplica a la cuenta de periodificación activa mencionada en el párrafo anterior, hasta el saldo calculado para ésta.

Las dotaciones netas con cargo o abono a los resultados de cada ejercicio por todos los conceptos mencionados se recogen en el epígrafe "Resultados de operaciones financieras" de las cuentas de pérdidas y ganancias consolidadas adjuntas.

Las plusvalías netas por comparación entre el valor neto en libros y el valor de mercado de los títulos incluidos en los capítulos "Deudas del Estado" y "Obligaciones y otros valores de renta fija" se han calculado deduciendo las correspondientes a títulos con condiciones similares y duración residual igual o superior a los compromisos de cesión temporal actuales o futuros de títulos de igual naturaleza, por el período de cesión pactado o comprometido. El importe de las citadas plusvalías netas ascendía al 31 de diciembre de 2002 a 36.672 y 9.146 miles de euros, respectivamente. Al 31 de diciembre de 2001, dichas plusvalías ascendían a 13.584 y 8.472 miles de euros, respectivamente (véanse Notas 6 y 9).





0G7659317

**CLASE 8.ª**

DE EL PASADO

**e) Valores representativos de capital**

Los valores de renta variable representativos de las participaciones en sociedades dependientes no consolidables por integración global o en otras empresas en las que la participación tenga carácter duradero con la finalidad de contribuir a la finalidad del Grupo y que no cumplan las condiciones para su consolidación proporcional, se valoran de acuerdo con el método de puesta en equivalencia, indicado en la Nota 2, sobre la base de las cuentas anuales provisionales facilitadas por las entidades, que, de acuerdo con las revisiones efectuadas, se estima no diferirán significativamente de sus cuentas anuales definitivas.

Durante los ejercicios 2002 y 2001, el Grupo ha percibido 8.863 y 7.581 miles de euros, respectivamente, en concepto de dividendos por participaciones puestas en equivalencia, correspondiendo 3.882 y 3.390 miles de euros, respectivamente, a dividendos a cuenta del resultado del ejercicio 2002 y 2001, respectivamente, de las entidades en cuestión. De acuerdo con la Circular 4/1991 de Banco de España, estos dividendos se han registrado en las cuentas de pérdidas y ganancias consolidadas adjuntas simultáneamente como rendimientos de la cartera de renta variable y correcciones de valor por cobro de dividendos distribuidos.

Los valores recogidos en la cartera de negociación se valoran al precio de mercado al cierre de cada ejercicio que, al 31 de diciembre de 2002 y 2001, no difiere significativamente de su coste de adquisición.


El resto de los valores representativos de capital se registran en el balance de situación consolidado por su precio de adquisición regularizado y actualizado, en su caso, o a su valor de mercado, si éste fuera inferior. Dicho valor de mercado se ha determinado de acuerdo con los siguientes criterios:

- Títulos cotizados en Bolsa: cotización media del último trimestre o cotización del último día del ejercicio, la que sea menor.
- Títulos no cotizados en Bolsa: valor teórico-contable de la participación, obtenido a partir del último balance de situación disponible.

Con objeto de reconocer las minusvalías derivadas de los criterios indicados anteriormente, se ha constituido un fondo de fluctuación de valores que se presenta disminuyendo el epígrafe "Acciones y otros títulos de renta variable" de los balances de situación consolidados adjuntos (Nota 10).

**f) Activos inmateriales**

Este epígrafe de los balances de situación consolidados adjuntos incluye los gastos de ampliación de capital y otros de las entidades dependientes. Dichos gastos se amortizan en un período máximo de cinco años. Adicionalmente, recoge el valor neto de las instalaciones de la red de oficinas alquiladas que no son desgajables o desmontables por su naturaleza. Dichas instalaciones se amortizan con cargo a la cuenta de pérdidas y ganancias consolidada de forma lineal en un plazo máximo de cinco años, o menor en el caso de que la duración del contrato de arrendamiento sea inferior. Asimismo en este epígrafe se incluyen la adquisición de licencias de uso de programas informáticos. La dotación a la amortización de este epígrafe durante los ejercicios 2002 y 2001 se realizó con cargo a "Amortización y saneamientos de activos materiales e inmateriales" de la cuenta de pérdidas y ganancias consolidada, excepto la correspondiente a las mencionadas licencias de uso de programas informáticos, cuyo importe asciende a 2.282 y 783 miles de euros, respectivamente, que se ha realizado con cargo a "Otros gastos administrativos".



OG7659318

**CLASE 8.<sup>a</sup>****g) Fondo de comercio de consolidación y Diferencia negativa de consolidación**

Las diferencias positivas de consolidación, una vez consideradas las plusvalías tácitas o minusvalías asignables a los activos o pasivos de la entidad participada pendientes de amortizar, originadas en la adquisición de acciones de entidades dependientes consolidadas por el método de integración global o proporcional o puestas en equivalencia, dan lugar a un Fondo de comercio de consolidación. En general, los fondos de comercio se vienen amortizando linealmente en un período de cinco años, debido a que se considera que éste es el plazo durante el cual contribuyen a la obtención de ingresos para el Grupo. No obstante, para los surgidos en la adquisición de participaciones en determinadas entidades, se han aplicado plazos de amortización inferiores, siguiendo un criterio de prudencia.

Cuando las diferencias de consolidación mencionadas en el párrafo anterior son negativas se contabilizan en el epígrafe "Diferencia negativa de consolidación" del pasivo de los balances de situación consolidados adjuntos. Las Diferencias negativas de consolidación se abonan a la cuenta de pérdidas y ganancias consolidada en la medida en que se produzcan resultados desfavorables en la entidad de que se trate que ya estuvieran previstas en la fecha de adquisición de la participación o cuando correspondan a una plusvalía realizada. Durante los ejercicios 2002 y 2001, el Grupo UNICAJA ha imputado a resultados adjuntos 2.240 y 2.058 miles de euros, respectivamente, de este epígrafe de los balances de situación consolidados adjuntos (véase Nota 14).


**h) Activos materiales y otros activos****Inmovilizado funcional y afecto a la Obra Benéfico-Social**

El correspondiente a las Instituciones que llevaron a cabo el proceso de fusión se halla valorado, de acuerdo con las disposiciones legales, tomando como referencia los precios de mercado a las fechas de los acuerdos de fusión, determinados por tasadores independientes, y las adiciones posteriores a 1989, a su coste de adquisición, una vez deducida la correspondiente amortización acumulada. El inmovilizado de la Institución al 31 de diciembre de 1996 se actualizó de acuerdo con las disposiciones del Real Decreto-Ley 7/1996, de 7 de junio, según se recoge en las cuentas del ejercicio 1996. En relación con los bienes afectos a la Obra Benéfico-Social, y de acuerdo con las posibilidades que ofrecía el artículo 6 del Real Decreto 2607/1996, de 20 de diciembre, la Institución aplicó coeficientes en proporción diferente a los utilizados con carácter general. En este caso, el coeficiente de revalorización empleado fue cero, por lo que el efecto de la actualización para estos elementos patrimoniales fue nulo.

Las amortizaciones se calculan, básicamente, según el método lineal, en función de los años de vida útil estimada de los diferentes elementos de activo, de acuerdo con el siguiente detalle:

	Años de vida útil estimada
Inmuebles	50
Mobiliario e instalaciones	De 8 a 13
Maquinaria y equipos electrónicos	De 4 a 8

Los beneficios (pérdidas) que se producen en la enajenación del inmovilizado material se reflejan en el saldo de los capítulos de "Beneficios / (Quebrantos) extraordinarios" de las cuentas de pérdidas y ganancias consolidadas adjuntas.



## CLASE 8.ª

En caso de ventas de inmovilizado con pago aplazado, se procede a cubrir los beneficios contabilizados en su caso, mediante la dotación con cargo a la cuenta de pérdidas y ganancias consolidada, de un fondo específico por importe de dichos beneficios. La liberación de dicho fondo se realiza en función de la materialización del cobro de la parte aplazada, o antes si las condiciones de la venta y la solvencia del deudor no permiten albergar dudas sobre el buen fin de la operación.

Los gastos de conservación y mantenimiento se cargan a la cuenta de pérdidas y ganancias consolidada en el momento en que se incurren.

*Activos materiales adquiridos por aplicación de otros activos*

Estos activos se presentan por el valor contable de los activos aplicados a su adquisición o por el valor de tasación del activo adquirido, el menor de los dos. En el caso de que estos activos no sean enajenados o incorporados al inmovilizado funcional del Grupo en el plazo de tres años, son objeto de una provisión en función del tiempo transcurrido desde su adquisición. Las provisiones constituidas por este concepto con cargo al capítulo "Quebrantos Extraordinarios" de la cuenta de pérdidas y ganancias, se incluyen minorando el saldo del epígrafe "Activos materiales - Otros Inmuebles" de los balances de situación consolidados adjuntos.

*Derechos sobre bienes en régimen de arrendamiento financiero*

Los derechos sobre bienes adquiridos en régimen de arrendamiento financiero se registran por su coste neto en el epígrafe "Otros activos" (véase Nota 16) de los balances de situación consolidados adjuntos, registrándose el importe de las cuotas pendientes de pago en el capítulo "Otros pasivos". La diferencia, que corresponde a intereses pendientes de pago, se registra en el capítulo "Cuentas de periodificación" del activo. El epígrafe "Amortización y saneamiento de activos materiales e inmateriales" de las cuentas de pérdidas y ganancias consolidadas a 31 de diciembre de 2002 y 2001, incluye cargos, por importe de 3.201 y 4.231 miles de euros, respectivamente, correspondientes a la amortización de este inmovilizado.


**1) Fondo de Garantía de Depósitos**

Las contribuciones al Fondo de Garantía de Depósitos se registran con cargo a la cuenta de pérdidas y ganancias consolidada del ejercicio en que se satisfacen las aportaciones. La Orden Ministerial 317/2002, de 14 de febrero, por la que se establecen las aportaciones anuales de las Cajas de Ahorros al Fondo de Garantías de Depósitos, ha fijado para el ejercicio 2002 la aportación anual en el 0,4 por mil de la base los depósitos computables al 31 de diciembre de cada ejercicio, según la base de cálculo establecida en el Real Decreto 2606/1996.

**2) Pensiones y subsidios al personal**

De acuerdo con el convenio laboral vigente, la Institución matriz debe complementar las percepciones de la Seguridad Social que correspondan a sus empleados, o a sus derechohabientes, en caso de jubilación, viudedad, orfandad, incapacidad permanente o gran invalidez.

Como consecuencia de la cesión del negocio de 32 oficinas de Banco Urquijo, S.A. en marzo de 1996, los empleados de esas oficinas pasaron a formar parte de la plantilla de la Institución. No obstante, esos empleados están sujetos, a efectos de complementos de pensiones, al convenio colectivo vigente para la banca.



0G7659320

**CLASE 8.ª**

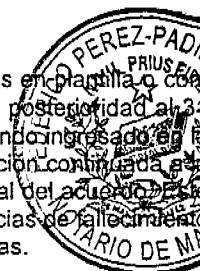
en el activo


Hasta 31 de diciembre de 2001, los pasivos devengados por estos conceptos, a cargo de la Institución, se encontraban cubiertos por una póliza de seguro de vida, una póliza de fondo de pensiones y por un fondo de pensiones interno (véase Nota 21). En ambas pólizas la Institución no asumía riesgo actuarial o de inversión alguno. Adicionalmente, la Institución tenía cubierto mediante pólizas de seguro las contingencias de viudedad, orfandad, incapacidad permanente o gran invalidez correspondientes al personal en activo.

Durante el ejercicio 2002, la Institución ha llegado a un acuerdo con sus empleados para la modificación y exteriorización del mencionado sistema de previsión social compensatoria, en lo referente a las contingencias de jubilación y sus derivadas y las contingencias de riesgo de actividad (véase Nota 21).

Los términos fundamentales de dicho acuerdo se basan en el paso a un modelo mixto de previsión social al contemplar colectivos de aportación definida y de prestación definida. En consecuencia el Plan contemplado por el indicado acuerdo comprende los siguientes colectivos:

- i) Colectivo I, en el que se integran, con carácter general, todos los trabajadores fijos en plantilla o con, al menos, doce meses de vinculación continuada a la Institución, ingresados con posterioridad al 31 de diciembre de 2001. También se podrán integrar aquellos empleados que, habiendo ingresado en la Institución con anterioridad a dicha fecha y con, al menos, doce meses de vinculación continuada a la Institución, se hubieran acogido expresamente al nuevo sistema de previsión social del acuerdo. Este colectivo es de la modalidad de prestación mínima garantizada para las contingencias de fallecimiento e incapacidad de activo y de aportación definida para todas las demás contingencias.
- ii) Colectivo II, en el que pueden integrarse todos los trabajadores ingresados en la Institución con anterioridad al día 31 de diciembre de 2001, fijos en plantilla o con, al menos, doce meses de vinculación continuada en la Institución, que hayan decidido expresamente permanecer en el sistema de previsión social del Convenio Colectivo de Cajas de Ahorros y adscribirse al régimen aplicable a los trabajadores ingresados con anterioridad al 30 de mayo de 1986. Este colectivo es de prestación definida para todas las contingencias previstas.
- iii) Colectivo III, en el que pueden integrarse los empleados procedentes de la compra por la Institución de las oficinas de Banco Urquijo y con una fecha de antigüedad reconocida en banca anterior al 8 de marzo de 1980, cuyo régimen es de prestación definida para la pensión de jubilación, de acuerdo con el Convenio Colectivo de Banca, y de prestación definida para riesgos conforme al Convenio Colectivo de Cajas de Ahorros, según el acuerdo suscrito entre la Dirección de la Institución y la representación de los trabajadores con fecha 6 de marzo de 1996.
- iv) Colectivo IV, en el que pueden integrarse todos los trabajadores ingresados en la Institución con anterioridad al día 31 de diciembre de 2001, fijos en plantilla o con, al menos, doce meses de vinculación continuada en la Institución, que hayan decidido expresamente permanecer en el sistema de previsión social del Convenio Colectivo del sector y adscribirse al régimen aplicable a los trabajadores ingresados con posterioridad al 30 de mayo de 1986. Este colectivo es de aportación definida para todas las contingencias de jubilación y de prestación definida para las contingencias de incapacidad y fallecimiento.
- v) Colectivo V, que lo integran los beneficiarios iniciales y sucesivos del Plan.





067659321

CLASE 8.<sup>a</sup>

Al 31 de diciembre de 2002 y 2001 los cálculos de los estudios actuariales para los sistemas de prestación definida se han efectuado aplicando las siguientes hipótesis:

	2002	2001
Tipo de interés técnico	4%	4%
Crecimiento salarial	2%	2%
Crecimiento de la cobertura de la Seguridad Social	1%	1%
Tasa de revisión de pensiones	1%	1%
Tablas de mortalidad	PERMF 2000-P	PERMF 2000-P

Los compromisos devengados por el personal pasivo al 31 de diciembre de 2002 se encuentran exteriorizados en Unifondo Pensiones V, Fondo de Pensiones y se encuentran cubiertos con una póliza de seguros contratada sobre la base de un tipo de interés asegurado del 5,406% hasta 31 de julio de 2041 y del 2,5% a partir de dicha fecha y de las tablas de mortalidad PERMF 2000-P.

**k) Fondo para riesgos bancarios generales**

Acogiéndose a lo establecido en el Real Decreto-Ley 2/1985, las Instituciones fusionadas dotaron con cargo a la aplicación de los excedentes de los ejercicios 1985, 1986 y 1988 una previsión para amortización acelerada del inmovilizado material. El saldo de dicha previsión asciende, al 31 de diciembre de 2002 y 2001, a 1.723 miles de euros, incluyéndose en el epígrafe "Fondo para riesgos bancarios generales" del pasivo de los balances de situación consolidados adjuntos.

**l) Productos financieros derivados y otras operaciones de futuro**


Estos instrumentos comprenden, entre otros, las compraventas de divisas no vencidas, los futuros financieros sobre valores y tipos de interés, las opciones compradas y emitidas y las permutas financieras (de interés en distintas divisas - cross currency swaps).

De acuerdo con la normativa de Banco de España, las operaciones de futuro se contabilizan en cuentas de orden, bien por los derechos y compromisos futuros que puedan tener repercusión patrimonial, bien por aquellos saldos que fueran necesarios para reflejar las operaciones, aunque no hubiera incidencia en el patrimonio del Grupo. Por tanto, el nocional de estos productos (valor teórico de los contratos) no expresa ni el riesgo total de crédito, ni el riesgo de mercado asumido por el Grupo. Las primas cobradas y pagadas por opciones vendidas y compradas, respectivamente, se contabilizan en "Cuentas diversas" como un activo patrimonial para el comprador y como un pasivo para el emisor.

Las operaciones que han tenido por objeto y por efecto eliminar o reducir significativamente los riesgos de cambio, de interés o de mercado, existentes en posiciones patrimoniales o en otras operaciones, se han considerado como de cobertura. En estas operaciones de cobertura, los beneficios o quebrantos generados se han periodificado de forma simétrica a los ingresos o costes del elemento cubierto.

Las operaciones que no son de cobertura, también denominadas operaciones de negociación, contratadas en mercados organizados, se han valorado de acuerdo con su cotización, habiéndose registrado las variaciones en las cotizaciones íntegramente en la cuenta de pérdidas y ganancias consolidada. Por mercado organizado ha de entenderse cualquier mercado que disponga de un sistema de depósitos de garantía de actualización diaria y de una cámara de compensación. En los mercados organizados, por tanto, el riesgo crediticio de estas operaciones queda minimizado.

CLASE 8.<sup>a</sup>



0G7659322

Los resultados de las operaciones de negociación contratadas fuera de mercados organizados no se reconocen en la cuenta de pérdidas y ganancias consolidada hasta su liquidación efectiva. No obstante, al final de cada período se efectúan valoraciones de las posiciones, provisionándose, en su caso, las pérdidas potenciales netas por cada clase de riesgo con cargo a resultados (Nota 21). A estos efectos se consideran los riesgos de tipo de interés, de precio del activo subyacente y de cambio.

**m) Indemnizaciones por despido-**

De acuerdo con la legislación vigente, existe la obligación de indemnizar a aquellos empleados que sean despedidos sin causa justificada. No existe plan alguno de reducción de personal que haga necesaria la creación de una provisión por este concepto.

**n) Impuesto sobre Sociedades-**

El gasto por Impuesto sobre Sociedades de cada ejercicio se calcula en función del resultado contable antes de impuestos, aumentado o disminuido, según corresponda, por las diferencias permanentes del resultado fiscal, entendiéndose éstas como las producidas entre la base imponible y el resultado contable antes de impuestos que no reviertan en períodos subsiguientes.

Los impuestos anticipados derivados de las diferencias temporales únicamente se activan si su recuperación se va a producir en un plazo de diez años. El efecto impositivo de las diferencias temporales se incluye, en su caso, en las correspondientes partidas de impuestos anticipados o diferidos registradas en los epígrafes "Otros activos" y "Otros pasivos" de los balances de situación consolidados adjuntos.


El beneficio fiscal correspondiente a las deducciones por doble imposición, bonificaciones y otras deducciones se considera como un menor importe del Impuesto sobre Sociedades del ejercicio a que se aplica. Para que estas deducciones sean efectivas deberán cumplirse los requisitos establecidos en la normativa vigente.

**5. Distribución de resultados**

La propuesta de distribución del beneficio del ejercicio 2002 de la Institución, que su Consejo de Administración propondrá a la Asamblea General para su aprobación, y la ya aprobada del ejercicio 2001, son las siguientes:

	Miles de euros	
	2002	2001
Beneficio neto del ejercicio	151.587	132.300
Distribución-		
Reservas generales (Nota 24)	120.987	105.254
Fondo de la Obra Benéfico Social	30.600	27.046
	151.587	132.300

Los resultados de las entidades dependientes que componen el Grupo UNICAJA se aplicarán de la manera que acuerden sus respectivas Juntas Generales.



0G7659323

**CLASE 8.ª**

DEUDA DEL ESTADO

**6. Deuda del Estado**

La composición de los saldos de este capítulo de los balances de situación consolidados adjuntos es la siguiente:

	Miles de euros	
	2002	2001
Cartera de renta fija:		
De negociación	3.649	174
De inversión ordinaria	466.763	713.859
De inversión a vencimiento	436.513	429.994
	906.925	1.144.027
Menos - Fondo de fluctuación de valores	-	(2.198)
	906.925	1.141.829

La composición por carteras de este capítulo, sin considerar el Fondo de fluctuación de valores, es la siguiente:


	Miles de euros	
	2002	2001
De negociación		
Otras deudas anotadas	3.649	174
De inversión ordinaria		
Letras del Tesoro	12.955	32.683
Otras deudas anotadas	453.808	681.176
	466.763	713.859
De inversión a vencimiento		
Otras deudas anotadas	436.513	429.994
	906.925	1.144.027

El tipo de interés medio anual de las Letras del Tesoro durante el ejercicio 2002 ha sido del 3,5% (4,0% en el ejercicio 2001). Del total saldo existente en Letras del Tesoro, el Grupo tenía cedidos al 31 de diciembre de 2002 y 2001 un importe nominal de 12.445 y 28.249 miles de euros, respectivamente, a otros intermediarios financieros y a clientes, por lo que figuran contabilizados por su valor efectivo en los capítulos "Entidades de crédito" y "Débitos a clientes" del pasivo de los balances de situación consolidados adjuntos (Notas 7 y 18).

Al 31 de diciembre de 2002 y 2001, el importe nominal de los títulos incluidos en los epígrafes de "Deudas del Estado - Otras deudas anotadas" y de "Obligaciones y otros valores de renta fija" (Nota 9) afectas a obligaciones propias y de terceros, ascendía a 73.061 y 208 miles de euros, respectivamente.

El valor de mercado al 31 de diciembre de 2002 de los valores asignados a la cartera de inversión ordinaria y de inversión a vencimiento asciende a 471.971 y 467.977 miles de euros, respectivamente, y a 31 de diciembre de 2001 ascendía a 713.243 y 441.996 miles de euros, respectivamente.

## CLASE 8.ª



0G7659324

La cuenta "Otras deudas anotadas" recoge obligaciones, bonos y Deuda del Estado. El tipo de interés medio anual de estos títulos en cartera a 31 de diciembre de 2002 y 2001 ha sido del 4,9% y 5,3%, respectivamente. De estos títulos y de los adquiridos temporalmente a entidades de crédito (Nota 7), la Institución tenía cedidos al 31 de diciembre de 2002 y 2001 un importe nominal de 1.957.137 y 1.186.698 miles de euros, respectivamente, a intermediarios financieros y a clientes, figurando contabilizados por su valor efectivo en los capítulos "Entidades de crédito" y "Débitos a clientes" del pasivo de los balances de situación consolidados adjuntos (Notas 7 y 18).


El movimiento registrado en las diferentes carteras de este epígrafe durante los ejercicios 2002 y 2001, sin considerar el Fondo de fluctuación de valores, ha sido el siguiente:

	Miles de euros		
	Cartera de negociación	Cartera de inversión ordinaria	Cartera de inversión a vencimiento
<b>Saldos al 31 de diciembre de 2000</b>	<b>13.757</b>	<b>708.290</b>	<b>449.096</b>
Salida de EBN, S.A. del Grupo consolidable	(48)	(2.747)	(3420)
Adiciones	72.080	54.828	
Ventas y amortizaciones	(85.614)	(40.538)	(6.010)
Rendimientos netos por corrección de coste	(1)	(5.974)	(9.672)
<b>Saldos al 31 de diciembre de 2001</b>	<b>174</b>	<b>713.859</b>	<b>429.994</b>
Adiciones	36.167	97.767	15.013
Ventas y amortizaciones	(32.783)	(336.014)	-
Rendimientos netos por corrección de coste	91	(8.849)	(8.494)
<b>Saldos al 31 de diciembre de 2002</b>	<b>3.649</b>	<b>466.763</b>	<b>436.513</b>

El desglose de los saldos de este capítulo por plazos de vencimiento al 31 de diciembre de 2002 y 2001 es el siguiente:

	Miles de euros				
	Hasta 3 meses	Entre 3 meses y 1 año	Entre 1 año y 5 años	Más de 5 años	Total
<b>Saldos al 31 de diciembre de 2002-</b>					
Cartera de renta fija:					
De negociación	19	4	76	3.550	3.649
De inversión ordinaria	23.599	13.557	234.910	194.697	466.763
De inversión a vencimiento	-	190.631	197.977	47.905	436.513
	<b>23.618</b>	<b>204.192</b>	<b>432.963</b>	<b>246.152</b>	<b>906.925</b>
<b>Saldos al 31 de diciembre de 2001-</b>					
Cartera de renta fija:					
De negociación	-	42	96	36	174
De inversión ordinaria	21.937	239.095	248.999	203.828	713.859
De inversión a vencimiento	-	-	398.790	31.204	429.994
	<b>21.937</b>	<b>239.137</b>	<b>647.885</b>	<b>235.068</b>	<b>1.144.027</b>





0G7659325

# CLASE 8.ª

El movimiento que se ha producido en el saldo de la cuenta "Fondo de fluctuación de valores" durante los ejercicios 2002 y 2001 se indica a continuación:


	Miles de euros	
	2002	2001
Saldo al inicio del ejercicio	2.198	4.983
Dotación neta del ejercicio-		
Provisión registrada contra resultados	18	-
Fondos disponibles	(14)	(4.905)
	4	(4.905)
Otros movimientos	(2.202)	2.120
Saldo al cierre del ejercicio	-	2.198

El fondo de fluctuación de valores de la Deuda del Estado se produce, fundamentalmente, como consecuencia de las minusvalías de determinados títulos de la cartera de renta fija de inversión cubiertos con futuros vendidos en cobertura de los mismos. Durante los ejercicios 2002 y 2001, dicha provisión se efectuó y se ha recuperado con cargo y abono a las plusvalías generadas por los referidos futuros no imputadas a resultados, recogidas en el epígrafe de "Otros pasivos" de los balances de situación consolidados adjuntos al 31 de diciembre de 2002 y 2001.

## 7. Entidades de crédito

El desglose de los saldos de este capítulo del activo de los balances de situación consolidados adjuntos, atendiendo a la moneda de contratación y a la naturaleza de las partidas que lo integran, es el siguiente:

	Miles de euros	
	2002	2001
<b>ACTIVO-</b>		
<b>Por moneda:</b>		
En euros	1.181.650	827.488
En moneda extranjera	40.087	77.596
	<b>1.221.737</b>	<b>905.084</b>
<b>Por naturaleza:</b>		
<b>A la vista-</b>		
Otras cuentas	48.428	138.208
	<b>48.428</b>	<b>138.208</b>
<b>Otros créditos-</b>		
Depósitos en entidades de crédito y financieras	154.000	300.127
Adquisición temporal de activos	1.019.309	466.749
	<b>1.173.309</b>	<b>766.876</b>
	<b>1.221.737</b>	<b>905.084</b>



0G7659326

**CLASE 8.ª**

PASIVO


El desglose de los saldos de este capítulo del pasivo de los balances de situación consolidados adjuntos, atendiendo a la moneda de contratación y a su naturaleza, es el siguiente:

	Miles de euros	
	2002	2001
<b>PASIVO-</b>		
<b>Por moneda:</b>		
En euros	283.128	169.487
En moneda extranjera	32.595	54.266
	<b>315.723</b>	<b>223.753</b>
<b>Por naturaleza:</b>		
<b>A la vista-</b>		
Otras cuentas	3.080	6.870
	<b>3.080</b>	<b>6.870</b>
<b>A plazo o con preaviso-</b>		
Cuentas a plazo	312.643	206.882
Cesión temporal de activos	-	10.001
	<b>312.643</b>	<b>216.883</b>
	<b>315.723</b>	<b>223.753</b>

A continuación se indica el desglose por plazos de vencimiento residuales de los epígrafes "Otros créditos" (del activo) y "A plazo o con preaviso" (del pasivo) de estos capítulos de los balances de situación consolidados adjuntos:

**Otros créditos (activo)-**

	Miles de euros					Tipo de interés al cierre del ejercicio
	Hasta 3 meses	Entre 3 meses y 1 año	Entre 1 año y 5 años	Más de 5 años	Total	
<b>Saldos al 31 de diciembre de 2002-</b>						
Depósitos en entidades de crédito y financieras	63.820	8.181	14.793	67.206	154.000	3,32%
Adquisición temporal de activos	1.019.309	-	-	-	1.019.309	2,89%
	<b>1.083.129</b>	<b>8.181</b>	<b>14.793</b>	<b>67.206</b>	<b>1.173.309</b>	<b>2,95%</b>
<b>Saldos al 31 de diciembre de 2001-</b>						
Depósitos en entidades de crédito y financieras	253.450	20.972	12.722	12.983	300.127	4,38%
Adquisición temporal de activos	414.453	52.296	-	-	466.749	4,37%
	<b>667.903</b>	<b>73.268</b>	<b>12.722</b>	<b>12.983</b>	<b>766.876</b>	<b>4,37%</b>



0G7659327

# CLASE 8.ª

A plazo o con preaviso (pasivo)-


	Miles de euros					Tipo de interés al cierre del ejercicio
	Hasta 3 meses	Entre 3 meses y 1 año	Entre 1 año y 5 años	Más de 5 años	Total	
<b>Saldos al 31 de diciembre de 2002-</b>						
Cesión temporal de activos	-	-	-	-	-	-
Cuentas a plazo	249.164	24.922	33.905	4.652	312.643	3,18%
	<b>249.164</b>	<b>24.922</b>	<b>33.905</b>	<b>4.652</b>	<b>312.643</b>	<b>3,18%</b>
<b>Saldos al 31 de diciembre de 2001-</b>						
Cesión temporal de activos	10.001	-	-	-	10.001	4,45%
Cuentas a plazo	144.191	20.047	37.762	4.882	206.882	4,34%
	<b>154.192</b>	<b>20.047</b>	<b>37.762</b>	<b>4.882</b>	<b>216.883</b>	<b>4,35%</b>

## 8. Créditos sobre clientes

La composición de los saldos de este capítulo de los balances de situación consolidados adjuntos, atendiendo a la moneda de contratación y al sector que los originan, es la siguiente:

	Miles de euros	
	2002	2001
<b>Por moneda:</b>		
En euros	10.256.299	8.846.144
En moneda extranjera	16.421	20.183
Menos - Fondos de provisión para insolvencias	(215.310)	(196.960)
	<b>10.057.410</b>	<b>8.669.367</b>
<b>Por sectores:</b>		
Administraciones Públicas	341.882	329.950
De las que No residentes	6.010	6.010
Otros sectores residentes	9.712.325	8.330.092
No residentes	218.513	206.285
	<b>10.272.720</b>	<b>8.866.327</b>
Menos - Fondos de provisión para insolvencias	(215.310)	(196.960)
	<b>10.057.410</b>	<b>8.669.367</b>

Al 31 de diciembre de 2002, los principales saldos con entidades del Grupo no consolidables o empresas asociadas corresponden a créditos concedidos a Autopistas del Sol Concesionaria Española, S.A., Auna, S.A., Pinares del Sur, S.L. y Unión de Empresarios Malagueños, S.A., cuyos valores en libros ascienden, a dicha fecha, a 22.165, 19.545, 18.642 y 16.204 miles de euros, respectivamente. Al 31 de diciembre de 2001, los principales saldos con entidades del Grupo no consolidables o empresas asociadas, correspondían a créditos concedidos a Auna, S.A., Autopistas del Sol Concesionaria Española, S.A. y Unión de Empresarios Malagueños, S.A., cuyos valores en libros ascendían, a dicha fecha, a 30.425, 22.790 y 13.628 miles de euros, respectivamente.



OG7659328

## CLASE 8.ª

A continuación se indica el desglose de los saldos de este capítulo de los balances de situación consolidados adjuntos, sin considerar los saldos de la cuenta "Fondos de provisión de insolvencias" del detalle anterior, atendiendo al plazo de vencimiento remanente y a la modalidad y situación de las operaciones:

	Miles de euros	
	2002	2001
<b>Por plazo de vencimiento:</b>		
Hasta 3 meses	1.188.110	1.125.153
Entre 3 meses y 1 año	1.477.839	1.300.098
Entre 1 año y 5 años	3.162.881	2.565.688
Más de 5 años	4.229.412	3.675.854
No determinado o sin clasificar	214.478	199.534
	<b>10.272.720</b>	<b>8.866.327</b>
<b>Por modalidad y situación:</b>		
Cartera comercial	573.855	477.618
Deudores con garantía real	5.707.539	4.805.996
Otros deudores a plazo	3.452.768	3.066.116
Deudores a la vista y varios	468.296	439.047
Activos dudosos	70.262	77.550
	<b>10.272.720</b>	<b>8.866.327</b>



Los saldos de "Activos dudosos" al 31 de diciembre de 2002 y 2001 incluyen riesgos por 11.892 y 11.165 miles de euros, respectivamente, que cuentan con garantía real. Se incluyen exclusivamente como saldos dudosos con garantía real, aquellos que tienen como garantías viviendas terminadas.


CLASE 8.<sup>a</sup>

A continuación se muestran los movimientos que se han producido en los saldos de la cuenta "Fondos de provisión para insolvencias" que, tal y como se indica en la Nota 4.c, incluyen las provisiones específicas y genéricas, las provisiones para riesgo-país y el fondo de cobertura estadística relativos a los saldos de "Créditos sobre clientes":

	Miles de euros	
	2002	2001
Saldo al inicio del ejercicio	196.960	158.820
Salida de EBN, S.A. del grupo consolidable	-	(826)
Dotación neta del ejercicio-		
Dotación del ejercicio	67.973	73.388
Fondos disponibles	(15.563)	(25.821)
	52.410	47.567
Trasposos de provisiones para riesgos y cargas (Nota 21)	480	38
Trasposos a fondos de inmovilizado (Nota 15)	(739)	(835)
Otros trasposos	-	1.911
Cancelaciones por trasposos de operaciones a activos en suspenso	(33.554)	(9.917)
Otros movimientos	(247)	202
	(34.060)	(8.601)
<b>Saldo al cierre del ejercicio</b>	<b>215.310</b>	<b>196.960</b>
<i>Del que:</i>		
<i>Provisiones para riesgos específicos</i>	72.101	86.346
<i>Provisión genérica</i>	78.776	67.522
<i>Provisión para riesgo-país</i>	1.057	1.250
<i>Fondo de cobertura estadística</i>	63.376	41.842

Las provisiones para cubrir las posibles pérdidas que pudiesen producirse en la realización de la inversión crediticia, los depósitos cedidos a entidades financieras, la cartera de valores de renta fija y los avales y garantías prestadas, correspondientes a Entidades Públicas y sector privado de países en dificultades financieras de distinto grado, superan los mínimos exigidos por la normativa de Banco de España. Al 31 de diciembre de 2002 y 2001, el Grupo UNICAJA gestionaba posiciones sujetas a riesgo-país, sin considerar los saldos intergrupo, equivalentes a 1.057 y 1.250 miles de euros respectivamente.

Los activos en suspenso recuperados en los ejercicios 2002 y 2001 ascienden a 8.901 y 11.048 miles de euros, respectivamente, y se presentan deduciendo los saldos del capítulo "Amortización y provisiones para insolvencias" de las cuentas de pérdidas y ganancias consolidadas adjuntas, epígrafe que recoge, por otra parte, las amortizaciones de créditos considerados directamente como activos en suspenso por importe de 3.882 y 3.222 miles de euros, respectivamente.

CLASE 8.<sup>a</sup>


0G7659330

9. Obligaciones y otros valores de renta fija

La composición por moneda, sector que lo origina, admisión o no a cotización, naturaleza y criterio de clasificación y valoración del saldo de este capítulo de los balances de situación consolidados adjuntos, es la siguiente:

	Miles de euros	
	2002	2001
<b>Por moneda:</b>		
Euros	843.097	759.511
Moneda extranjera	14.190	79.972
	857.287	839.483
Menos - Fondo de fluctuación de valores	-	(1.675)
Menos - Fondo de insolvencias (genérico)	(3.611)	(3.641)
Menos - Fondo de cobertura estadística	(3.709)	(2.460)
	849.967	831.707
<b>Por sectores:</b>		
<i>De emisión pública-</i>		
Administraciones Públicas	203.366	226.443
Menos - Fondo fluctuación de valores	-	(1.040)
	203.366	225.403
<i>Otros emisores-</i>		
De entidades oficiales de crédito	19.673	21.192
De otras entidades de crédito residentes	12.557	14.600
De entidades de crédito no residentes	110.156	128.460
De otros sectores residentes	85.250	104.359
De no residentes	426.285	344.429
	653.921	613.040
Menos - Fondo de fluctuación de valores	-	(635)
Menos - Fondo de insolvencias (genérico)	(3.611)	(3.641)
Menos - Fondo de cobertura estadística	(3.709)	(2.460)
	(7.320)	(6.736)
	646.601	606.304
	849.967	831.707
<b>Por cotización:</b>		
Cotizados en Bolsa	851.286	833.485
No cotizados	6.001	5.998
	857.287	839.483
Menos - Fondo de fluctuación de valores	-	(1.675)
Menos - Fondo de insolvencias (genérico)	(3.611)	(3.641)
Menos - Fondo de cobertura estadística	(3.709)	(2.460)
	849.967	831.707
<b>Por naturaleza:</b>		
Fondos Públicos	203.366	226.443
Pagarés y efectos	-	162
Bonos y obligaciones	88.823	118.026
Otros valores	565.098	494.852
	857.287	839.483
Menos - Fondo de fluctuación de valores	-	(1.675)
Menos - Fondo de insolvencias (genérico)	(3.611)	(3.641)
Menos - Fondo de cobertura estadística	(3.709)	(2.460)
	849.967	831.707
<b>Por criterios de clasificación y valoración:</b>		
De negociación	173.852	10.464
De inversión ordinaria	529.413	668.699
De inversión a vencimiento	154.022	160.320
	857.287	839.483
Menos - Fondo de fluctuación de valores	-	(1.675)
Menos - Fondo de insolvencias (genérico)	(3.611)	(3.641)
Menos - Fondo de cobertura estadística	(3.709)	(2.460)
	849.967	831.707





0G7659331

### CLASE 8.ª

La tasa interna de rentabilidad media ponderada de los valores de renta fija en cartera a 31 de diciembre de 2002 y 2001 era de un 4,9% y 6,1%, respectivamente.

El valor de mercado al 31 de diciembre de 2002 de los valores asignados a la cartera de inversión ordinaria y de inversión a vencimiento asciende a 529.230 y 163.351 miles de euros, respectivamente, y al 31 de diciembre de 2001 ascendía a 667.839 y 169.648 miles de euros, respectivamente.

El desglose de los saldos de este capítulo, por plazos de vencimiento, al 31 de diciembre de 2002 y 2001, sin considerar los fondos de fluctuación de valores, de insolvencias, ni de cobertura estadística, es el siguiente:


	Miles de euros	
	2002	2001
Hasta 3 meses	58.523	38.976
Entre 3 meses y 1 año	142.799	186.644
Entre 1 años y 5 años	352.714	304.828
Más de 5 años	303.251	309.035
	<b>857.287</b>	<b>839.483</b>

Los movimientos que se han producido en el saldo de este capítulo de los balances de situación consolidados adjuntos durante los ejercicios 2002 y 2001, sin considerar los fondos de fluctuación de valores, de insolvencias, ni de cobertura estadística, se muestran a continuación:

	Miles de euros	
	2002	2001
Saldo al inicio del ejercicio	839.483	736.971
Salida de EBN, S.A. del Grupo Consolidable	-	(6.080)
Compras	875.862	827.433
Ventas, amortizaciones y otros	(855.484)	(717.128)
Rendimientos netos por corrección de coste	(2.574)	(1.713)
<b>Saldo al cierre del ejercicio</b>	<b>857.287</b>	<b>839.483</b>

El movimiento que se ha producido en la cuenta "Fondo de fluctuación de valores" durante los ejercicios 2002 y 2001 se indica a continuación:

	Miles de euros	
	2002	2001
Saldo al inicio del ejercicio	1.675	1.382
Dotación neta del ejercicio-		
Provisión registrada contra resultados	21	42
Fondos disponibles	(14)	(1.400)
	7	(1.358)
Otros movimientos	(1.682)	1.651
<b>Saldo al cierre del ejercicio</b>	<b>-</b>	<b>1.675</b>



0G7659332


**CLASE 8.ª**

FONDO DE INSOLVENCIAS

El fondo de fluctuación de valores de "Obligaciones y otros valores de renta fija" se produce, fundamentalmente, como consecuencia de las minusvalías de determinados títulos de la cartera de renta fija de inversión cubiertos con futuros vendidos en cobertura de los mismos. Durante el ejercicio 2001 dicha provisión se efectuó con cargo a las plusvalías generadas por los referidos futuros, recogidas en el epígrafe de "Otros pasivos" del balance de situación consolidado adjunto a 31 de diciembre de 2001. La recuperación del fondo efectuada en el ejercicio 2002 se ha realizado abonando a la mencionada cuenta.

Los movimientos que se han producido en el saldo de la cuenta "Fondo de insolvencias (genérico)" de este epígrafe de los balances de situación consolidados adjuntos durante los ejercicios 2002 y 2001 se indican a continuación:

	Miles de euros	
	2002	2001
Saldo al inicio del ejercicio	3.641	2.398
Salida de EBN, S.A. del Grupo Consolidable	-	(245)
Dotación neta del ejercicio-		
Provisión registrada contra resultados	1.366	2.370
Fondos disponibles	-	(1.112)
	1.366	1.264
Otros movimientos	(1.396)	3
Saldo al cierre del ejercicio	3.611	3.641




Por su parte, los movimientos producidos en el saldo de la cuenta "Fondo de cobertura estadística" de este epígrafe del balance de situación consolidado al 31 de diciembre de 2002 y 2001 es el siguiente:

	Miles de euros	
	2002	2001
Saldo al inicio del ejercicio	2.460	565
Dotación neta del ejercicio-		
Provisión registrada contra resultados	1.249	1.895
Fondos disponibles	-	-
	1.249	1.895
Saldo al cierre del ejercicio	3.709	2.460

**10. Acciones y otros títulos de renta variable**

Este capítulo de los balances de situación consolidados adjuntos recoge, con carácter general, las acciones y títulos que representan participaciones en el capital de otras sociedades inferiores al 3%, si éstas cotizan en Bolsa, o al 20%, en el caso de sociedades no cotizadas, siempre que no exista una vinculación duradera, de acuerdo con el apartado 2 del artículo 185 de la Ley de Sociedades Anónimas, así como las participaciones en Fondos de Inversión Mobiliaria.





OG7659333


### CLASE 8.<sup>a</sup>

El desglose de los saldos de este capítulo, en función de la moneda de denominación, de su admisión o no a cotización en Bolsa y de los criterios de clasificación y valoración, se indica a continuación:

	Miles de euros	
	2002	2001
<b>Por moneda:</b>		
Euros	485.031	412.709
Moneda extranjera	17.592	24.395
	502.623	437.104
Menos - Fondos de fluctuación de valores	(89.265)	(36.477)
	413.358	400.627
<b>Por cotización:</b>		
Cotizados	207.248	184.871
No cotizados (incluye Fondos de Inversión)	295.375	252.233
	502.623	437.104
Menos - Fondos de fluctuación de valores	(89.265)	(36.477)
	413.358	400.627
<b>Por criterios de clasificación y valoración:</b>		
De negociación	1.762	2.680
De inversión ordinaria	500.861	434.424
	502.623	437.104
Menos - Fondo de fluctuación de valores	(89.265)	(36.477)
	413.358	400.627

La sociedad del Grupo Unigest, Sociedad Gestora de Instituciones de Inversión Colectiva, S.A., gestiona 32 Fondos de Inversión y una Sociedad de Inversión Mobiliaria de Capital Variable (SIMCAV) constituidos entre 1992 y 2002. Al 31 de diciembre de 2002 y 2001, las participaciones de UNICAJA en estas Instituciones de Inversión Colectiva totalizan 22.270 y 17.297 miles de euros, respectivamente.

Adicionalmente, la Institución tiene suscritas un total de 24.654 acciones de la Sociedad de Inversión de Capital Variable (SICAV) "Cajas Españolas de Ahorro Subfund Class IV", con domicilio en Luxemburgo, de 6.000 euros de valor nominal cada una, habiéndose llevado a cabo la citada suscripción por un importe efectivo total de 152.038 miles de euros. La mencionada SICAV tiene por objeto principal la inversión mobiliaria en títulos internacionales, ascendiendo el valor neto en libros de la participación de UNICAJA a 152.038 miles de euros al 31 de diciembre de 2002 y 2001 y su valor liquidativo de mercado a 152.326 y 154.100 miles de euros al 31 de diciembre de 2002 y 2001, respectivamente.



0G7659334

# CLASE 8.<sup>a</sup>

Las participaciones más significativas que posee el Grupo en sociedades no cotizadas clasificadas en la cartera de inversión ordinaria (excluidos los Fondos de Inversión) al 31 de diciembre de 2002 y 2001, cuyo valor neto en libros supera individualmente los 900 miles de euros, se presentan a continuación, junto con otra información referida a las mismas, obtenida a partir de los últimos estados financieros disponibles:

Información al 31 de diciembre de 2002	Porcentaje de participación	Miles de euros				
		Capital social o equivalente	Reservas	Resultados	Valor neto en libros	Dividendos recibidos en el ejercicio
Sociedad						
Caser	5,06%	57.284	225.786	4.403	8.983	-
Inv. Autopistas del Sur	10,00%	44.182	19.200	(2.163)	6.322	-
EBM-2 Alisma Participaciones, F.C.R. (c)	12,77%	49.026	-	-	5.907	-
Lico Corporación, S.A. (a)	6,20%	54.091	55.546	449	5.483	235
Ahorro Corporación Capital Premier, F.C.R.	6,67%	63.106	(772)	(291)	8.854	-
Red Banda Ancha de Andalucía, S.A.	10,00%	45.977	(9.536)	586	8.021	-
Suministradora Eléctrica de Cádiz, S.A.	11,20%	12.020	19.797	5.715	2.693	-
VAL Telecomunicaciones, S.L.	4,14%	83.224	(9.058)	5.249	3.417	-
Autopistas del Sureste, S.A.	5,00%	25.753	(1.367)	(1.724)	1.341	-
Sacasa	13,13%	7.422	4.648	(2.488)	1.352	-
Confederación Española de Cajas de Ahorros (a)	4,56%	30.051	309.639	20.598	1.352	91
Andalucía 21	10,00%	18.030	(270)	(12)	1.352	-
Ahorro Corporación, S.A. (a)	3,03%	25.294	67.374	4.658	1.352	115
Nautilus Gas II, A.I.E.	3,50%	53.995	(9.115)	(7.465)	1.352	-
Poseidón Gas, A.I.E.	3,50%	53.995	(10.039)	(8.412)	1.252	-
SACYR, S.A.	2,14%	52.320	300.888	93.421	26.916	-
GED Iberia Fund	5,78%	51.900	(1.320)	(1.149)	1.079	-
					76.765	441

Información al 31 de diciembre de 2001	Porcentaje de participación	Miles de euros				
		Capital social o equivalente	Reservas	Resultados	Valor neto en libros	Dividendos recibidos en el ejercicio
Sociedad						
Caser	4,80%	45.828	45.749	9.406	7.627	276
Lico Corporación, S.A. (a)	6,20%	54.091	48.129	4.453	5.481	234
Ahorro Corporación Capital Premier, F.C.R.	6,67%	63.106	(129)	72	4.207	-
Red Banda Ancha de Andalucía, S.A. (b)	10,00%	45.977	(8.679)	(589)	3.215	-
EBM-2 Alisma Participaciones, F.C.R.	10,00%	30.050	-	240	3.005	-
VAL Telecomunicaciones, S.L.	3,35%	89.261	(1.388)	(3.961)	2.789	-
Suministradora Eléctrica de Cádiz, S.A.	11,20%	12.020	17.670	4.435	2.693	252
Inv. Autopistas del Sur	10,00%	25.682	-	(97)	2.566	-
EBM-1 Azander, F.C.R.	17,14%	21.035	(4.484)	(1.839)	2.416	-
R.T. Mijas	12,50%	17.231	-	-	2.152	-
Confederación Española de Cajas de Ahorros (a)	4,56%	30.051	294.772	16.089	1.370	66
Andalucía 21	10,00%	18.030	(31)	(195)	1.352	-
Ahorro Corporación, S.A. (a)	3,03%	25.297	98.444	20.532	1.340	114
Nautilus Gas II, A.I.E.	3,50%	40.910	(29.083)	(16.804)	1.112	-
Poseidón Gas, A.I.E.	3,50%	40.910	(29.810)	(19.815)	1.082	-
					42.407	942

(a) Datos obtenidos a partir de cuentas anuales consolidadas.

(b) Sociedades recientemente constituidas.

(c) Durante el ejercicio 2002 se ha efectuado la fusión de los Fondos de Capital Riesgo EBM-1 Azander y EBM-2 Alisma mediante la absorción del primero por el segundo.

Nota: la información corresponde a los últimos datos disponibles en el momento de redactar esta memoria.



0G7659335

**CLASE 8.ª**

21/01/01


A continuación se indica el movimiento que se ha producido en el saldo de este capítulo de los balances de situación consolidados adjuntos durante los ejercicios 2002 y 2001, sin considerar el fondo de fluctuación de valores:

	Miles de euros	
	2002 (a)	2001 (b)
Saldos al inicio del ejercicio	437.104	402.128
Salida del Grupo Consolidable	-	(3.429)
Adiciones	130.928	158.822
Retiros	(57.841)	(118.888)
Traspasos a "Participaciones" (Nota 11)	(7.568)	(1.529)
<b>Saldos al cierre del ejercicio</b>	<b>502.623</b>	<b>437.104</b>

- (a) Del total de adiciones y retiros del ejercicio 2002, 15.280 y 16.402 miles de euros corresponden a compras y ventas de participaciones en Instituciones de Inversión Colectiva clasificadas en la cartera de inversión ordinaria.
- (b) Del total de adiciones y retiros del ejercicio 2001, 19.079 y 18.276 miles de euros, respectivamente, corresponden a compras y ventas de participaciones en Instituciones de Inversión Colectiva clasificadas en la cartera de inversión ordinaria y 1.458 y 1.665 miles de euros, respectivamente, a compras y ventas de títulos de la cartera de negociación.

Durante el ejercicio 2001, la Institución vendió 9.800.000 títulos de Vodafone Airtouch Limited con pago aplazado, cuya participación, que equivalía al 0,2% del capital social, fue adquirida en el ejercicio 2000 mediante el canje de su participación del 2,18% de Airtel Móvil, S.A. Como consecuencia de la mencionada venta, la Institución registró un beneficio de 30.039 miles de euros, que se presenta incluido en el epígrafe "Resultados por operaciones financieras" de la cuenta de pérdidas y ganancias consolidada del ejercicio 2001 adjunta. Asimismo, durante el ejercicio 2002 se ha efectuado otra venta con pago aplazado de 14.000.000 de títulos de la mencionada participación obteniendo un beneficio de 27.455 miles de euros que se presenta incluido en el epígrafe "Resultados por operaciones financieras" de la cuenta de pérdidas y ganancias consolidada del ejercicio 2002 adjunta. Por otra parte, al 31 de diciembre de 2002 y 2001 la Institución tiene contratadas operaciones de cobertura parcial, mediante derivados financieros, del valor de mercado y del tipo de cambio correspondiente a las acciones de Vodafone Airtouch Limited que permanecen en su cartera a dichas fechas. El valor de mercado al 31 de diciembre de 2002 y 2001 de la participación en la citada sociedad es superior a su valor en libros.

CLASE 8.ª



0G7659336

Los movimientos que se han producido en el saldo de la cuenta "Fondo de fluctuación de valores" durante los ejercicios 2002 y 2001 se indican a continuación:


	Miles de euros	
	2002	2001
Saldo al inicio del ejercicio	36.477	28.748
Salida del Grupo Consolidable	-	(161)
Dotación neta del ejercicio-		
Provisión registrada	60.020	19.344
Fondos disponibles	(6.699)	(6.525)
	53.321	12.618
Traspaso de "Otras provisiones" (Nota 21)	450	-
Otros traspasos	-	746
Cancelación por utilización en ventas, saneamientos y otros	(595)	2.308
Otros movimientos	(388)	249
<b>Saldo al cierre del ejercicio</b>	<b>89.265</b>	<b>36.477</b>

#### 11. Participaciones

Este epígrafe de los balances de situación consolidados adjuntos recoge las participaciones en el capital de otras entidades que, sin pertenecer al Grupo Económico de la Institución, mantienen con el mismo una vinculación duradera y tienen como finalidad contribuir a la actividad del Grupo, de acuerdo con el apartado 2 del artículo 185 de la Ley de Sociedades Anónimas y de la Circular 4/1991 de Banco de España y en las que, por regla general, se mantiene una participación como mínimo del 20% o del 3% si cotizan en Bolsa. En los Anexos se indican los porcentajes de participación directa e indirecta, así como otra información relevante de dichas entidades.

El detalle de los saldos de este capítulo de los balances de situación consolidados adjuntos, atendiendo a su admisión o no a cotización en Bolsa, es el siguiente:

	Miles de euros	
	2002	2001
Cotizados en Bolsa	116.791	112.378
No cotizados	159.159	116.666
	<b>275.950</b>	<b>229.044</b>
Menos - Fondo de fluctuación de valores	-	-
	<b>275.950</b>	<b>229.044</b>



0G7659337


CLASE 8.<sup>a</sup>

A continuación se indica el movimiento que se ha producido en este capítulo de los balances de situación consolidados adjuntos durante los ejercicios 2002 y 2001, sin considerar el fondo de fluctuación de valores:

	Miles de euros	
	2002	2001
Saldos al inicio del ejercicio	229.044	168.470
Adiciones	75.781	46.981
Retiros	(950)	(2.296)
Trasposos (Notas 10 y 12)	7.568	18.111
Ajustes de consolidación	(35.493)	(2.222)
<b>Saldos al cierre del ejercicio</b>	<b>275.950</b>	<b>229.044</b>

Entre las adiciones del ejercicio 2002 se incluyen 19.271 miles de euros correspondiente a las aportaciones en sucesivas ampliaciones de capital y dividendos pasivos de Auna Operadores de Telecomunicaciones, S.A. y 18.220 miles de euros correspondientes a la suscripción de una ampliación de capital de Unicorp Vida, Compañía de Seguros y Reaseguros, S.A.

Entre las adiciones más significativas del ejercicio 2001 se incluyen 37.653 miles de euros correspondientes a las suscripciones de diferentes ampliaciones de capital de Auna Operadores de Telecomunicaciones, S.A. De las ampliaciones de capital realizadas por Auna Operadores de Telecomunicaciones, S.A. durante el ejercicio 2001, una de ellas se realizó mediante la conversión en capital de préstamos participativos, de la que la Institución suscribió un importe de 15.503 miles de euros equivalente a la totalidad de préstamos participativos pendientes de cobro. El resto, 9.328 miles de euros, corresponden a la adquisición de otras participaciones de menor importe. Dentro del capítulo de trasposos del ejercicio 2001, el más significativo corresponde a Unicorp Vida, Compañía de Seguros y Reaseguros, S.A., realizado como consecuencia de la venta del 50% de la participación en dicha sociedad, cuyo capital social pertenecía en su totalidad al Grupo Unicaja (véase Nota 12).



OG7659338


**CLASE 8.ª**

de los participados

El detalle de las participaciones incluidas en este capítulo de los balances de situación consolidados adjuntos es el siguiente:

	Miles de euros	
	2002	2001
<b>Entidades de crédito:</b>		
Sociedad Española de Banca de Negocio, S.A.	12.166	11.770
Banco de Andalucía, S.A.	27.022	21.489
	39.188	33.259
<b>Otras participaciones:</b>		
Unicorp Vida, Compañía de Seguros y Reaseguros, S.A.	31.806	11.938
R.G.S., S.A.	17	17
Escuela Superior de Estudios de Empresas, S.A.	56	62
Aurea, S.A.	67.608	64.754
Auna, S.A.	57.213	52.288
Autopistas del Sol, Concesionaria Española, S.A.	25.316	28.293
Koipe, S.A.	16.084	15.263
Andalucía Económica, S.A.	100	81
Grupo Hoteles Playa, S.A.	13.726	10.548
Ingenia, S.A.	647	504
Profingo, S.A.	290	342
Unión de Empresarios Malagueños, S.A.	2.256	2.225
Sociedad Promotora del Puerto de Málaga, S.A.	199	243
Sdad Municipal de Aparcamientos y Servicios de Málaga, SMASSA, S.A.	3.874	3.618
Málaga Altavisión, S.A.	720	370
Obenque, S.A.	2.096	2.118
Parque Isla Mágica, S.A.	(600)	1.664
Citrargo, S.A.	31	20
Aparcamientos Plaza Reina Sofía, A.I.E.	81	295
Meridional de Aguas, S.A.	1.108	1.506
Serfuinsa, S.A.	62	64
Pinares del Sur, S.L.	1.016	414
Aretne, S.L.	89	89
Cita Andaluza, S.L.	176	180
ISDABE, S.A.	769	657
Alborada Gas, A.I.E.	87	147
BIC Euronova, S.A.	146	98
Exportalia, S.L.	166	356
Sociedad Gestión San Carlos	1.127	1.127
Activos Andaluces, S.L.	2	-
Uniwindet, S.L.	568	-
Oleomedia, S.L.	124	-
Desarrollo Industrial de Mijas, S.L.	1.074	-
Parque de Innovación y Tecnología de Almería, S.L.	1.633	-
Inversiones e Iniciativas de Málaga, S.C.R.	301	-
SOS Cuétara, S.A.	6.794	-
	236.762	195.785
	275.950	229.044

Otra información relevante de estas entidades se incluye en los Anexos.



## CLASE 8.ª

## 12. Participaciones en empresas del Grupo

Este epígrafe de los balances de situación consolidados adjuntos recoge la inversión en entidades dependientes no incluidas en el conjunto consolidable por no estar su actividad directamente relacionada con la del Grupo. Estas entidades se incluyen en el perímetro de consolidación aplicándoseles el método de puesta en equivalencia (Nota 3).

El detalle de las entidades incluidas en este epígrafe y el valor neto en libros del Grupo de sus participaciones al 31 de diciembre de 2002 y 2001 se presenta a continuación:

	Miles de euros	
	2002	2001
Baloncesto Málaga, S.A.D.	1.102	(65)
Andaluza de Tramitaciones y Gestiones, S.A.	1.273	1.048
Tasaciones Andaluzas, S.A.	554	504
Analistas Económicos Andaluces, S.L.	289	294
Inmobiliaria Unix Sur, S.A.	166	960
Unicorp Mediación, Correduría de Seguros, S.A..	590	518
Andalucía de Comunicación Digital, S.A.	322	303
Administración y Gestión de Personal, E.T.T., S.A.	519	510
Telecomunicaciones Antequera, S.A.	-	283
Mijas Sol Resort, S.L.	12.698	12.726
	<b>17.513</b>	<b>17.081</b>


Otra información relevante de estas entidades se incluye en los Anexos.

A continuación se indica el movimiento que se ha producido en este capítulo de los balances de situación consolidados adjuntos durante los ejercicios 2002 y 2001:

	Miles de euros	
	2002	2001
SalDOS al inicio del ejercicio	17.081	22.662
Adiciones	5.171	11.329
Retiros	(2.922)	(18.794)
Traspasos (Nota 11)	-	(16.582)
Ajustes de consolidación y otros	(1.817)	18.466
<b>SalDOS al cierre del ejercicio</b>	<b>17.513</b>	<b>17.081</b>

La adición más significativa del ejercicio 2002 corresponde a la adquisición del 99,5% de la sociedad Alcazaba Televisión, S.A. por importe de 2.194 miles de euros.

De las adiciones del ejercicio 2001, 10.818 miles de euros corresponden a la ampliación de capital realizada por Unicorp Vida, Compañía de Seguros y Reaseguros, S.A. Asimismo, durante el ejercicio 2001 se adquirió el 82,5% de la Sociedad Mijas Sol Resort, S.L.



OG7659340

## CLASE 8.ª

Con fecha 11 de septiembre de 2001 se elevó a público el Contrato de compraventa de acciones bajo condición suspensiva, de fecha 27 de junio de 2001, en virtud del cual la Institución realizó la venta a Commercial Union International Holdings Limited del 50% del capital social de Unicorp Vida, Compañía de Seguros y Reaseguros, S.A., que, hasta entonces, era participada al 100% por el Grupo UNICAJA. El valor neto en libros de las acciones vendidas ascendía a un importe de 10.470 miles de euros. En la mencionada fecha se realizó, asimismo, un Acuerdo entre accionistas que fue suscrito por la Institución, Unicorp Corporación Financiera, S.A., Commercial Union International Holdings Limited, CGU International Insurance, Plc y Unicorp Vida, Compañía de Seguros y Reaseguros, S.A.

De acuerdo con lo indicado en el mencionado Contrato de compraventa de acciones bajo condición suspensiva, el precio global de las mencionadas acciones, que se hará efectivo el 31 de diciembre de 2006, se ajustará en función del volumen de negocio generado por Unicorp Vida, Compañía de Seguros y Reaseguros, S.A. durante los ejercicios 2001 a 2006, ambos inclusive. Como consecuencia del procedimiento establecido en el mencionado Contrato de compraventa de acciones, con fecha 10 de julio de 2002 se ha fijado el precio máximo a percibir que, conjuntamente con el correspondiente al negocio generado durante los ejercicios 2002 a 2006, podrá ascender, finalmente, a un importe máximo de 269.608 miles de euros y, en consecuencia, el beneficio total de la operación podrá ascender a un importe máximo de 259.138 miles de euros.


Por otra parte, el mencionado Acuerdo entre accionistas regula, entre otras materias, las condiciones en las que la Institución podría ejercer su opción de compra sobre las acciones previamente vendidas, que puede ejercitarse sin condiciones en cualquier momento, y la opción que tiene el comprador para vender a la Institución las acciones previamente compradas, que puede ejercitarse sin condiciones en cualquier momento a partir del décimo aniversario de la firma del citado Acuerdo entre accionistas. El precio de ejercicio de las indicadas opciones de compra y venta se fijará en función del precio de mercado de las acciones y de la cuantía neta desembolsada por las acciones en el momento de ejercicio de las opciones.

De acuerdo con lo anteriormente expuesto, la Institución ha optado por registrar el beneficio de la operación en función del volumen de negocio generado por Unicorp Vida, Compañía de Seguros y Reaseguros, S.A. Dicho criterio de reconocimiento del beneficio, establecido en aplicación de la política de prudencia que viene manteniendo la Institución, se regularizará anualmente sobre la base del volumen real de negocio generado y permite que, en todo momento, el beneficio no reconocido por la Institución sea equivalente al sobreprecio sobre el valor intrínseco a pagar por las acciones en el caso de ejercitar la opción de compra mencionada anteriormente. En consecuencia, durante el ejercicio 2002 la Institución ha contabilizado en el capítulo de "Beneficios por enajenación de participaciones puestas en equivalencia" de la cuenta de pérdidas y ganancias consolidada adjunta un resultado positivo por importe de 35.115 miles de euros, de los que un importe de 22.520 miles de euros corresponde al ejercicio 2001.

Al 31 de diciembre de 2002, la Institución había recibido, en garantía del cumplimiento de las obligaciones derivadas del mencionado Contrato de compraventa de acciones, pagarés, por un importe nominal de 138.233 miles de euros, con vencimiento el 31 de diciembre de 2006, que se encuentran registrados en el epígrafe de "Créditos sobre clientes" del balance de situación consolidado adjunto. El beneficio pendiente de reconocer en ejercicios futuros correspondiente a dichos pagarés, por importe de 96.308 miles de euros, se encuentra contabilizado en el epígrafe de "Otros pasivos" del balance de situación consolidado adjunto al 31 de diciembre de 2002.

La totalidad de los retiros efectuados en el ejercicio 2001 en este epígrafe del balance de situación consolidado corresponde a la operación de venta anteriormente descrita. Como consecuencia de la misma, la participación retenida en dicha sociedad fue traspasada al epígrafe de "Participaciones" del balance de situación consolidado adjunto, al no contar la Institución con participación mayoritaria, ni ejercer la dirección única sobre la misma.





0G7659341

# CLASE 8.ª

## 13. Activos inmateriales

El movimiento de las cuentas de activos inmateriales durante los ejercicios 2002 y 2001 ha sido el siguiente:

	Miles de euros	
	2002	2001
Saldos al inicio del ejercicio	3.923	851
Adiciones	4.849	4.667
Amortización	(2.856)	(1.595)
Saldos al cierre del ejercicio	5.916	3.923

## 14. Fondo de comercio de consolidación y Diferencia negativa de consolidación


El detalle del saldo del capítulo "Fondo de comercio de consolidación" de los balances de situación consolidados adjuntos es el siguiente:

	Miles de euros	
	2002	2001
Sociedades integradas por puesta en equivalencia-		
E.B.N, Sociedad Española de Banca de Negocio, S.A.	1.396	2.096
Banco de Andalucía, S.A.	2.174	1.404
Pinares del Sur, S.L.	279	419
Aurea, S.A.	1.913	-
Desarrollo Industrial de Mijas, S.L.	270	-
SOS Cuétara, S.A.	1.206	-
	7.238	3.919

A continuación se indica el movimiento que se ha producido en este capítulo de los balances de situación consolidados adjuntos durante los ejercicios 2002 y 2001:

	Miles de euros	
	2002	2001
Saldos al inicio del ejercicio	3.919	5.225
Adiciones	5.782	-
Amortizaciones	(2.463)	(1.306)
Saldo al cierre del ejercicio	7.238	3.919

## CLASE 8.ª



0G7659342

El detalle del saldo del capítulo "Diferencia negativa de consolidación" de los balances de situación consolidados adjuntos es el siguiente:


	Miles de euros	
	2002	2001
Sociedades integradas por puesta en equivalencia-		
Aurea, S.A.	9.555	10.233
Parque Isla Mágica, S.A.	1.004	1.004
Ingenia, S.A.	17	17
Mijas Sol Resort, S.L.	9.780	11.002
E.B.N. Sociedad Española de Banca de Negocio, S.A.	947	1.421
	<b>21.303</b>	<b>23.677</b>



A continuación se indica el movimiento que se ha producido en este capítulo de los balances de situación consolidados adjuntos durante los ejercicios 2002 y 2001:

	Miles de euros	
	2002	2001
Saldos al inicio del ejercicio	23.677	11.929
Adiciones	-	13.806
Imputación a resultados del ejercicio	(2.216)	(2.058)
De los que:		
De Mijas Sol Resort, S.L.	(1.222)	(1.222)
De E.B.N. Sociedad Española de Banca de Negocio, S.A.	(319)	(161)
De Aurea, S.A.	(675)	(675)
Otros movimientos	(158)	-
<b>Saldo al cierre del ejercicio</b>	<b>21.303</b>	<b>23.677</b>

La adición más significativa durante el ejercicio 2001 procede de la adquisición por parte de la Institución del 82,5% del capital de la Sociedad Mijas Sol Resort, S.L. mediante una aportación dineraria de 496 miles de euros y una no dineraria por valor de 12.229 miles de euros.



0G7659343


**CLASE 8.ª**

ACTIVOS MATERIALES

**15. Activos materiales**

El movimiento de las cuentas de activos materiales durante los ejercicios 2002 y 2001 y de sus correspondientes amortizaciones acumuladas ha sido el siguiente:

	Miles de euros					
	Afecto a la actividad financiera			Afecto a la Obra Benéfico-Social (Nota 26)		Total
	Terrenos y edificios de uso propio	Otros inmuebles	Mobiliario, instalaciones y otros	Inmuebles	Mobiliario e instalaciones	
<b>Coste regularizado y actualizado-</b>						
Saldo al 31 de diciembre de 2000	197.010	90.316	267.578	66.916	9.466	631.286
Adiciones	6.143	54.592	13.727	2.170	1.406	78.038
Salidas por bajas o reducciones	-	(50.798)	(9.577)	(228)	(24)	(60.627)
Traspasos	(523)	(12.429)	20.675	(276)	24	7.471
Saldo al 31 de diciembre de 2001	202.630	81.681	292.403	68.582	10.872	656.168
Adiciones	7.971	32.060	20.467	2.119	1.772	64.389
Salidas por bajas o reducciones	-	(20.013)	(5.347)	(528)	(2)	(25.890)
Traspasos	809	(14.499)	20.504	(57)	479	7.236
Saldo al 31 de diciembre de 2002	211.410	79.229	328.027	70.116	13.121	701.903
<b>Amortización acumulada-</b>						
Saldo al 31 de diciembre de 2000	(27.415)	(3.402)	(166.203)	(9.177)	(4.147)	(210.344)
Dotaciones	(2.318)	(416)	(25.329)	(685)	(841)	(29.589)
Salidas por bajas o reducciones	-	276	9.385	66	18	9.745
Traspasos	246	(319)	(6.695)	60	(30)	(6.738)
Saldo al 31 de diciembre de 2001	(29.487)	(3.861)	(188.842)	(9.736)	(5.000)	(236.926)
Dotaciones	(2.419)	(414)	(26.998)	(690)	(943)	(31.464)
Salidas por bajas o reducciones	-	475	5.238	16	-	5.729
Traspasos	250	(285)	(4.069)	8	-	(4.096)
Saldo al 31 de diciembre de 2002	(31.656)	(4.085)	(214.671)	(10.402)	(5.943)	(266.757)
<b>Fondos de inmovilizado-</b>						
Saldo al 31 de diciembre de 2000	-	(55.577)	(18)	-	-	(55.595)
Dotaciones con cargo a resultados (Nota 29)	-	(4.874)	(114)	-	-	(4.988)
Recuperaciones (Nota 29)	-	14.881	6	-	-	14.887
Traspaso de Fondos de insolvencias (Nota 8)	-	(835)	-	-	-	(835)
Traspaso de Otras provisiones (Nota 21)	-	(1.052)	-	-	-	(1.052)
Utilizaciones	-	1.364	-	-	-	1.364
Otros	-	4.210	(18)	-	-	4.192
Saldo al 31 de diciembre de 2001	-	(41.883)	(144)	-	-	(42.027)
Dotaciones con cargo a resultados (Nota 29)	-	(2.860)	(68)	-	-	(2.928)
Recuperaciones (Nota 29)	-	11.727	11	-	-	11.738
Traspaso de Fondos de insolvencias (Nota 8)	-	(739)	-	-	-	(739)
Traspaso a Fondos especiales para la cobertura de otros activos (Nota 16)	-	1.793	-	-	-	1.793
Traspaso a Otras provisiones (Nota 21)	-	758	-	-	-	758
Otros	-	1.782	3	-	-	1.785
Saldo al 31 de diciembre de 2002	-	(29.422)	(198)	-	-	(29.620)
<b>Saldo neto al 31 de diciembre de 2001</b>	<b>173.143</b>	<b>35.937</b>	<b>103.417</b>	<b>58.846</b>	<b>5.872</b>	<b>377.215</b>
<b>Saldo neto al 31 de diciembre de 2002</b>	<b>179.754</b>	<b>45.722</b>	<b>113.158</b>	<b>59.714</b>	<b>7.178</b>	<b>405.526</b>



OG7659344

**CLASE 8.ª**

INMUEBLES

El 31 de diciembre de 1996, la Institución actualizó su inmovilizado material al amparo del Real Decreto-Ley 7/1996, de 7 de junio, con pago de un gravamen único del 3%. Con anterioridad, la Institución se había acogido a otras leyes de actualización. La actualización de 1996 se practicó aplicando los coeficientes máximos autorizados por el Real Decreto-Ley. El incremento neto de valor resultante de las operaciones de actualización se amortiza en los períodos impositivos que resten para completar la vida útil de los elementos patrimoniales actualizados (véase Nota 24).


A continuación se presenta el desglose del epígrafe "Otros inmuebles" al 31 de diciembre de 2002 y 2001:

	Miles de euros	
	2002	2001
Inmovilizado procedente de regularización de créditos	19.904	31.499
Otros inmuebles (*)	55.240	46.321
	<b>75.144</b>	<b>77.820</b>
Fondos de inmovilizado	(29.422)	(41.883)
Neto	<b>45.722</b>	<b>35.937</b>



(\*) En este epígrafe se incluyen al 31 de diciembre de 2002 y 2001, 6.456 y 9.617 miles de euros, respectivamente, correspondientes a Inmobiliaria Acinipo, S.A., sociedad que se dedica a la venta de inmuebles y a la terminación de diversas promociones.

Considerando las provisiones existentes y las tasaciones internas del inmovilizado adjudicado que posee el Grupo, no se esperan pérdidas en la realización del mismo, teniendo en cuenta sus valores netos contables y su valor probable de realización.



## CLASE 8.ª

16. Otros activos

El detalle de los saldos de este capítulo de los balances de situación consolidados adjuntos es el siguiente:

	Miles de euros	
	2002	2001
Hacienda Pública:		
Impuesto sobre beneficios anticipado (Nota 4.n)	162.525	153.958
Otros conceptos	1.260	1.096
Derechos sobre bienes en régimen de arrendamiento financiero (a)	20.765	21.522
Préstamos a cargo de entidades de crédito	34.979	42.690
Operaciones en camino	3.032	5.059
Operaciones financieras pendientes de liquidar	807	1.959
Partidas a regularizar por operaciones de futuro	11.982	42.390
Exposición de títulos de renta fija	96	727
Contrapartida de quebrantos potenciales de operaciones de cobertura de IPF's referenciadas	989	4.315
Garantía de operaciones de futuro depositadas en mercados organizados	4.640	6.869
Partidas pendientes de liquidar por cobertura de operaciones a plazo	2.774	-
Otros conceptos	12.262	9.334
Fondos especiales para la cobertura de otros activos	(95.724)	(95.750)
	<b>160.387</b>	<b>194.169</b>

- (a) Estos importes recogen, principalmente, los derechos derivados de contratos de arrendamiento financiero sobre determinados inmuebles y equipos de proceso de la información (véase Nota 4.h). A este respecto, el Grupo ha manifestado su intención de ejercitar a su vencimiento las opciones de compra correspondientes.

El movimiento que se ha producido en el saldo de "Fondos especiales para la cobertura de otros activos" durante los ejercicios 2002 y 2001 se muestra a continuación:

	Miles de euros	
	2002	2001
Saldo al inicio del ejercicio	95.750	85.252
Dotación neta con cargo a resultados del ejercicio (Nota 29)	(2.351)	2.971
Traspaso de "Otras Provisiones" (Nota 21)	-	10.052
Traspaso de "Fondos de inmovilizado" (Nota 15)	1.793	-
Utilizaciones	(607)	(2.452)
Otros conceptos	1.139	(73)
	<b>95.724</b>	<b>95.750</b>



OG7659346

**CLASE 8.ª****17. Cuentas de periodificación**


La composición de los saldos de estos epígrafes del activo y del pasivo de los balances de situación consolidados adjuntos es la siguiente:

	Miles de euros	
	2002	2001
<b>Activo:</b>		
Intereses no devengados de recursos tomados a descuento	3.414	12
Devengo de productos no vencidos de inversiones no tomadas a descuento	113.289	113.261
Gastos pagados no devengados	1.732	2.923
Gastos financieros diferidos y de emisión de empréstitos	1.978	2.467
Otras periodificaciones	5.952	11.843
	<b>126.365</b>	<b>130.506</b>
<b>Pasivo:</b>		
Productos no devengados de operaciones tomadas a descuento	4.162	3.533
Devengo de costes no vencidos de recursos no tomados a descuento	37.166	46.843
Gastos devengados no vencidos	38.516	39.398
Otras periodificaciones	4.345	18.524
	<b>84.189</b>	<b>108.298</b>

**18. Débitos a clientes**

La composición del saldo de este capítulo de los balances de situación consolidados adjuntos, atendiendo a la moneda de contratación y sector, se indica a continuación:

	Miles de euros	
	2002	2001
<b>Por moneda:</b>		
En euros	11.548.552	10.576.397
En moneda extranjera	28.977	30.315
	<b>11.577.529</b>	<b>10.606.712</b>
<b>Por sectores:</b>		
Administraciones Públicas	330.435	266.924
Otros sectores residentes-		
Cuentas corrientes	1.662.338	1.497.375
Cuentas de ahorro	3.593.070	3.312.228
Imposiciones a plazo	3.502.776	3.442.264
Cesión temporal de activos	2.160.637	1.770.767
	<b>10.918.821</b>	<b>10.022.634</b>
No residentes	328.273	317.154
	<b>11.577.529</b>	<b>10.606.712</b>



OG7659347

# CLASE 8.ª

Al 31 de diciembre de 2002 y 2001, dentro del epígrafe de "Imposiciones a plazo" se incluye la emisión por la Institución de una cédula hipotecaria por importe de 275.000 miles de euros. Dicha cédula, cuya emisión se enmarca en un programa conjunto con otras diecisiete cajas de ahorros, tiene vencimiento en el 2008 y devenga un tipo de interés anual fijo del 4,507%. La emisión ha obtenido la calificación "Triple A" por tres agencias internacionales de "rating".

El desglose por vencimientos residuales de los saldos de los epígrafes "Depósitos de ahorro - A plazo" y "Otros débitos - A plazo" de los balances de situación consolidados adjuntos se indica a continuación:

	Miles de euros	
	2002	2001
<b>Depósitos de ahorro - A plazo-</b>		
Hasta 3 meses	1.838.073	1.774.361
Entre 3 meses y 1 año	1.382.836	1.429.045
Entre 1 año y 5 años	191.653	161.656
Más de 5 años	280.686	277.478
Vencimiento indeterminado	400	352
	<b>3.693.648</b>	<b>3.642.892</b>
<b>Otros débitos - A plazo-</b>		
Hasta 3 meses	2.137.031	1.521.552
Entre 3 meses y 1 año	44.951	274.264
	<b>2.181.982</b>	<b>1.795.816</b>


## 19. Débitos representados por valores negociables

La composición del saldo de este capítulo de los balances de situación consolidados adjuntos a 31 de diciembre de 2002 y 2001 es la siguiente:

	Fecha de vencimiento	Miles de euros	
		Nominal de la emisión	Nominal suscrito
Bonos Internacionales (EMTN)	24/03/04	370.000	370.000
1ª Emisión de pagarés de elevada liquidez	Variable (a)	600.000	95.762
2ª Emisión de pagarés de elevada liquidez	Variable (a)	600.000	163.007
		<b>1.570.000</b>	<b>628.769</b>

(a) Los pagarés se emiten a cualquier plazo entre uno y dieciocho meses.

El saldo de este capítulo correspondiente a Bonos Internacionales (EMTN) se compone de dos emisiones de deuda internacional a tipo variable por importes de 250 y 120 millones de euros, respectivamente, realizadas, con fechas 13 de marzo y 6 de julio de 2001, por Unicaja International Finance Limited, participada al 100% por la Institución. Las mencionadas emisiones, que se enmarcan dentro del programa denominado "Cajas Españolas de Ahorros Multi-Caja Euro Medium Term Note Programme" tienen la garantía incondicional e irrevocable de la Institución y el tipo de interés aplicable es del euribor + 0,15%.



0G7659348

CLASE 8.<sup>a</sup>

Los folletos de las emisiones de pagarés, confeccionados según lo establecido por la Circular 2/1999 de la Comisión Nacional del Mercado de Valores, fueron inscritos en el Registro Oficial de este Organismo con fecha 30 de octubre de 2001 y 22 de noviembre de 2002, respectivamente.

Los intereses devengados durante el ejercicio 2002 por dichos valores han sido de 14.667 miles de euros y se incluyen en el capítulo de "Intereses y cargas asimiladas" de la cuenta de pérdidas y ganancias consolidada adjunta (véase Nota 29).


**20. Otros pasivos**

El detalle de los saldos de este epígrafe de los balances de situación consolidados adjuntos al 31 de diciembre de 2002 y 2001 es el siguiente:

	Miles de euros	
	2002	2001
Operaciones en camino	5.412	7.021
Materialización en inmovilizado de la Obra Benéfico-Social (Nota 26)	66.892	64.718
Materialización en otros activos de la Obra Benéfico-Social (Nota 26)	174	197
Fondo disponible de la Obra Benéfico-Social (Nota 26)	18.637	14.226
Impuestos sobre beneficios diferido	72.382	61.351
Cuentas de recaudación	107.959	121.266
Cuentas especiales	8.836	8.547
Bloqueo de beneficios (a)	15.313	11.570
Otros conceptos	149.224	224.051
	<b>444.829</b>	<b>512.947</b>

- (a) La dotación y recuperación neta al Fondo de bloqueo de beneficios durante los ejercicios 2002 y 2001 asciende a 3.743 y (2.143) miles de euros, respectivamente, y se recogen en los epígrafes de "Beneficios extraordinarios" y "Quebrantos Extraordinarios" de las correspondientes cuentas de pérdidas y ganancias consolidadas adjuntas (véase Nota 29)





067659349

CLASE 8.<sup>a</sup>



- EL FONDO

21. Provisiones para riesgos y cargas

El movimiento que se ha producido en el saldo de los epígrafes de "Fondo de pensionistas" y "Otras provisiones" durante los ejercicios 2002 y 2001, es el siguiente:

	Miles de euros			
	2002		2001	
	Fondo de pensionistas	Otras provisiones	Fondo de pensionistas	Otras provisiones
Saldo al inicio del ejercicio	6.584	194.860	11.598	194.050
Dotación neta con cargo a resultados del ejercicio (Nota 29)	250.360	(b) (c) 34.779	6.793	(b) (c) 29.372
Disponibilidades del Fondo de pensionistas (Nota 29)	-	-	(6.214)	-
Remuneraciones del Fondo de pensionistas (Nota 29)	270	-	298	-
Abonos de entidades aseguradoras (a)	5.058	-	9.608	-
Traspasos al fondo de insolvencias de créditos sobre clientes (Nota 8)	-	(480)	-	(38)
Disponibilidades de fondos de ejercicios anteriores (Nota 29)	-	(36.591)	-	-
Traspaso a "Otros pasivos"	-	(8.724)	-	-
Traspaso a "Fondos especiales para la cobertura de otros activos" (Nota 16)	-	-	-	(10.052)
Traspaso de / a "Fondos de inmovilizado" (Nota 15)	-	758	-	(1.052)
Traspaso a "Acciones y otros títulos de renta variable" (Nota 10)	-	(450)	-	-
Utilizaciones	(229.561)	(2.018)	(15.517)	(12.471)
Otros movimientos	3.563	(2.157)	18	(4.949)
Saldo al cierre del ejercicio	36.274	179.977	6.584	194.860

- (a) Corresponden a los cobros realizados por UNICAJA como beneficiaria de las pólizas suscritas con objeto de cubrir compromisos por pensiones y los posteriores pagos correspondientes a los compromisos vencidos durante los ejercicios 2002 y 2001.
- (b) Un importe de (123) y 1.193 miles de euros corresponde a las dotaciones netas a la Provisión para insolvencias por riesgos de firma realizadas en los ejercicios 2002 y 2001, respectivamente (véase Nota 29). Asimismo, un importe de 2.446 y 3.779 miles de euros corresponde a la dotación neta del Fondo de cobertura estadística de insolvencias por pasivos contingentes en los ejercicios 2002 y 2001, respectivamente (véase Notas 8 y 29).
- (c) Un importe de 2.446 y 4.724 miles de euros corresponde a las dotaciones netas al Fondo para la cobertura de operaciones de futuro en los ejercicios 2002 y 2001, respectivamente. Dichos importes se han registrado con cargo al epígrafe de "Resultados por operaciones financieras" de las cuentas de pérdidas y ganancias consolidadas de los ejercicios 2002 y 2001 adjuntas (véase Nota 29).



0G7659350

**CLASE 8.ª****Fondo de Pensionistas-**

Como se indica en la Nota 4.j, durante el ejercicio 2002 la Institución ha llegado a un acuerdo con sus empleados para la modificación y transformación de su sistema de previsión social complementaria en un modelo mixto de aportación definida y prestación definida exteriorizado en Unifondo V, Fondo de Pensiones. Para llevar a cabo dicha modificación y transformación, la Institución rescató las pólizas de seguros que, en aquel momento cubrían los pasivos actuariales, registrándose en el capítulo de "Beneficios extraordinarios" de la cuenta de pérdidas y ganancias consolidada adjunta los importes aportados por las primas iniciales de las pólizas de pasivos y por los rendimientos obtenidos en las pólizas de activos y pasivos, que ascendieron a un importe total de 233.343 miles de euros (Nota 29). Simultáneamente, un importe neto de 242.555 miles de euros (Nota 29) fue dotado al Fondo interno de pensiones, con cargo al capítulo de "Quebrantos extraordinarios" de la cuenta de pérdidas y ganancias consolidada adjunta, siendo posteriormente aportado a Unifondo V, Fondo de Pensiones un importe de 194.491 miles de euros. Al 31 de diciembre de 2002 queda pendiente de materialización un importe de 19.713 miles de euros correspondiente a primas de seguros cuyas pólizas a dicha fecha, se encontraban pendientes de confección o formalización por las compañías de seguros. Que contemplan los efectos de los compromisos cubiertos a la fecha de exteriorización. El mencionado importe se encuentra registrado en el epígrafe de "Otros pasivos - Otros conceptos" (véase Nota 16) del balance de situación consolidado adjunto. Estas pólizas de seguros cubrirán, fundamentalmente, los compromisos por pensiones de Unicaja con el personal prejubilado y con el personal no incluido o no adherido en el acuerdo de exteriorización.

Al 31 de diciembre de 2002 la cuenta de posición de Unifondo V, Fondo de Pensiones asciende a un importe de 196.454 miles de euros. Dicho importe incluye tanto las necesidades por aportación definida como las de prestación definida que fueron calculadas siguiendo los criterios indicados en la Nota 4.j.

Al 31 de diciembre de 2002, el epígrafe de "Provisiones para riesgos y cargas - Fondo de pensionistas" incluye fundamentalmente, el fondo de cobertura de salarios de prejubilados.


Los compromisos en materia de pensiones y subsidios al personal asumidos por el resto de entidades del Grupo consolidable, no tienen un efecto significativo en las cuentas anuales consolidadas.

**Otras provisiones -**

Los saldos al 31 de diciembre de 2002 y 2001 del detalle anterior tienen como finalidad la cobertura de riesgos y contingencias no cubiertas por otros fondos específicos. El saldo del epígrafe de "Otras provisiones" incluye, entre otros, el Fondo de provisión para insolvencias de riesgo de firma, el Fondo para la cobertura de operaciones de futuro (Nota 4.I) y la cobertura total de las cuotas e intereses de demora pendientes de pago a la Hacienda Pública como consecuencia de la consideración de gasto no deducible de las dotaciones efectuadas a pensiones en los ejercicios 1987, 1988 y 1989

0,03 EUROS

067659351



CLASE 8.º

## 22. Pasivos subordinados


Al 31 de diciembre de 2002 y 2001 el detalle de los saldos de este capítulo de los balances de situación consolidados adjuntos, que se corresponden con las diversas emisiones de deuda subordinada efectuadas por la Institución, es el siguiente:

	Miles de euros	
	2002	2001
Primera emisión	24.040	24.040
Cuarta emisión	-	30.051
Quinta emisión	30.051	30.051
Sexta emisión	30.051	30.051
Séptima emisión	60.102	60.102
Octava emisión	60.102	60.102
Novena emisión	30.000	30.000
Décima emisión	60.000	2.301
Undécima emisión	1.635	-
	<b>295.981</b>	<b>266.698</b>

Las características principales de las indicadas emisiones son las siguientes:

## a) Primera emisión, Serie 0-

Emisión correspondiente a un título nominativo, suscrito por el Fondo de Garantía de Depósitos en Cajas de Ahorro, con un importe nominal de 24.040 miles de euros y un interés nominal del 0% anual. Con fecha 31 de mayo de 1993, la Comisión Gestora del Fondo de Garantía de Depósitos en Cajas de Ahorro acordó autorizar la suscripción, que fue efectivamente materializada el 27 de julio de 1993, con cargo al importe del préstamo concedido el 31 de mayo de 1991 y su cuantía, de obligaciones subordinadas perpetuas a interés cero emitidas por UNICAJA en esa misma fecha, quedando cancelado dicho préstamo. La mencionada emisión de deuda subordinada realizada por la Institución en el ejercicio 1993 fue autorizada por la Asamblea General de la misma en su reunión de 12 de junio de 1993. Esta emisión, denominada "Obligaciones Subordinadas de Montes de Piedad y Caja de Ahorros de Ronda, Cádiz, Almería, Málaga y Antequera - UNICAJA, Primera Emisión, Serie 0", está garantizada por el patrimonio universal de la Institución y se situará a efectos de prelación de créditos tras los acreedores comunes.



0G7659352

**CLASE 8.ª**

AP. 21.1.1.1

**b) Restantes emisiones-**

Las características principales de las restantes emisiones del detalle anterior son las siguientes:

Emisión	Nº de títulos	Importe nominal (euros)	Saldo a 31.12.02 (miles de euros)	Interés nominal	Vencimiento
Quinta	100.000	300,51	30.051	Tipo pasivo CECA + 0,5%	20/04/03
Sexta	100.000	300,51	30.051	Tipo pasivo CECA + 0,5%	25/07/04
Séptima	200.000	300,51	60.102	Tipo pasivo CECA + 0,5%	13/07/05
Octava	200.000	300,51	60.102	Tipo pasivo CECA + 0,5%	25/05/06
Novena	100.000	300,00	30.000	Tipo pasivo CECA + 0,5%	05/06/07
Décima	200.000	300,00	60.000	Tipo pasivo CECA + 0,5%	13/12/07
Undécima	300.000	300,00	1.635	Tipo pasivo CECA + 0,5%	10/12/08

Estas emisiones se amortizan a la par al vencimiento y el pago de los cupones, que está subordinado a la existencia de excedente en la cuenta de pérdidas y ganancias de la Institución, se realiza por trimestres vencidos.

Con fecha de 15 de enero de 2002 se procedió a la amortización a su vencimiento de la totalidad de los títulos que integraban la Cuarta Emisión de Obligaciones Subordinadas.


Todas las emisiones de deuda subordinada se sitúan, a efectos de prelación de créditos, detrás de todos los acreedores comunes de la Institución. Asimismo, están calificadas como computables a efectos de los recursos propios de la Institución, aunque en ningún momento podrán computarse como recursos propios los importes que superen los porcentajes sobre los recursos propios básicos a que hace referencia el punto 2 del artículo 23 del Real Decreto 1343/1992, de 6 de noviembre.

**23. Intereses minoritarios**

Los saldos incluidos en este capítulo de los balances de situación consolidados adjuntos recogen el valor de la participación de los accionistas minoritarios en las entidades consolidadas.

El movimiento habido en el ejercicio en este capítulo de los balances de situación consolidados adjuntos es el siguiente:

	Miles de euros	
	2002	2001
Saldo al inicio del ejercicio	1.983	1.111
Variación del intereses de minoritarios	175	872
<i>De los que Minoritarios del Grupo</i>	114	865
Saldo al final del ejercicio	2.158	1.983



067659353

# CLASE 8.ª

El detalle de los saldos de este epígrafe de los balances de situación consolidados adjuntos al 31 de diciembre de 2002 y 2001 es el siguiente:


	Miles de euros	
	2002	2001
Banco Europeo de Finanzas, S.A.	1.179	1.118
Ahorro Andaluz, S.A.	979	865
<b>Saldo al final del ejercicio</b>	<b>2.158</b>	<b>1.983</b>

## 24. Reservas



continuación se desglosa el detalle y movimiento de las reservas durante los ejercicios 2002 y 2001:

	Miles de euros	
	Reservas por revalorización de inmovilizado	Reservas generales
<b>Saldos al 31 de diciembre de 2000</b>	<b>23.614</b>	<b>752.238</b>
Dotación con cargo al excedente del ejercicio 2000 de la Institución (Nota 5)	-	87.713
Ajustes de consolidación con efecto en las reservas de la Institución y otros	-	12.168
<b>Saldos al 31 de diciembre de 2001</b>	<b>23.614</b>	<b>852.119</b>
Dotación con cargo al excedente del ejercicio 2001 de la Institución (Nota 5)	-	105.254
Ajustes de consolidación con efecto en las reservas de la Institución y otros	-	15.904
<b>Saldos al 31 de diciembre de 2002</b>	<b>23.614</b>	<b>973.277</b>



0G7659354

CLASE 8.<sup>a</sup>*Reservas por revalorización del inmovilizado-*

Según se indica Notas 4.h y 15, el Grupo se acogió a las actualizaciones establecidas en diversas disposiciones legales. El detalle del origen de las reservas afloradas por aplicación de estas disposiciones y de su utilización se muestra a continuación:

	Miles de euros
Actualizaciones históricas del inmovilizado material, netas	25.645
Actualizaciones legales de la cartera de valores	1.100
Revalorización del inmovilizado derivado del proceso de fusión - Actualización Ley 76/1980	130.197
Actualización Real Decreto-Ley 7/1996 (Nota 15)	23.614
	180.556
Menos -Utilización de las cuentas de actualizaciones según la normativa gente - A Reservas generales	(147.542)
Menos - Importes destinados a cubrir pérdidas en la enajenación de bienes regularizados	(9.400)
Saldo al 31 de diciembre de 2002 y 2001	23.614



De acuerdo con la Orden del Ministerio de Economía y Hacienda de 19 de febrero de 1991, se reconocieron determinados beneficios tributarios a la fusión de las instituciones que se integraron en UNICAJA, en relación con las plusvalías por las revalorizaciones y actualizaciones de determinados elementos de sus activos materiales. Su efecto final neto fue el siguiente:


	Miles de euros
Activos afectos a la actividad financiera-	
Terrenos y edificios uso propio	108.398
Otros inmuebles	21.799
	130.197

Las actualizaciones de balance efectuadas no se encuentran sujetas al Impuesto sobre Sociedades, a no ser que sean distribuidas o se disponga de las correspondientes cuentas de manera no permitida por la legislación vigente. Estas cuentas tienen fiscalmente el carácter de fondo de reserva.

*Reservas de revalorización Real Decreto-Ley 7/1996, de 7 de junio.-*

A partir de la fecha en que la Administración tributaria haya comprobado y aceptado el saldo de la cuenta "Reserva de Revalorización Real Decreto-Ley 7/1996" (o haya prescrito el plazo de 3 años para su comprobación), dicho saldo podrá destinarse, sin devengo de impuestos, a eliminar los resultados contables negativos, tanto los acumulados de ejercicios anteriores como los del propio ejercicio, o los que puedan producirse en el futuro. A partir del 1 de enero del año 2007 podrá destinarse a reservas generales, siempre que la plusvalía monetaria haya sido realizada. Se entenderá realizada la plusvalía en la parte correspondiente a la amortización contablemente practicada o cuando los elementos patrimoniales actualizados hayan sido transmitidos o dados de baja en los libros de contabilidad.

Si se dispusiera del saldo de esta cuenta en forma distinta a la prevista en el Real Decreto-Ley 7/1996, de 7 de junio, dicho saldo pasaría a estar sujeto a tributación.



0G7659355

**CLASE 8.<sup>a</sup>**

ACTIVO FUNDADO

Con fecha 23 de noviembre de 1998, la Administración tributaria emitió acta de comprobación y conformidad con la liquidación tributaria realizada por UNICAJA en virtud de lo establecido por el Real Decreto-Ley 7/1996, de 7 de junio, y normas que lo desarrollan.

**25. Pérdidas y Reservas en sociedades consolidadas**

El desglose por entidades de los saldos de estos capítulos de los balances de situación consolidados adjuntos, es el siguiente:


	Miles de euros			
	2002		2001	
	Pérdidas en sociedades consolidadas	Reservas en sociedades consolidadas	Pérdidas en sociedades consolidadas	Reservas en sociedades consolidadas
<b>Por integración global:</b>				
Inmobiliaria Acinipo, S.A.	3.576	-	3.675	-
Corporación Financiera Unicorp, S.A.	-	2.462	-	1.224
Corporación Uninser, S.A.	-	2.750	-	2.390
Unigest, S.G.I.I.C., S.A.	-	1.524	-	1.637
Gestión de Actividades y Servicios Empresariales, S.A.	-	485	-	349
Unicartera Caja, S.A.	-	1.479	153	-
Unicorp Patrimonio, S.A.	351	-	202	-
Desarrollo Inmobiliario del BEF, S.L.	1.176	-	1.171	-
Banco Europeo de Finanzas, S.A.	-	13.298	-	11.528
Unicaja International Finance	-	27	-	-
Unicorp Parquet Electrónico, S.A.	27	-	-	-
	<b>5.130</b>	<b>22.025</b>	<b>5.201</b>	<b>17.128</b>
<b>Por integración proporcional</b>				
Compañía Andaluza de Renta e Inversiones, S.A.	743	-	-	1.070
Activos Andaluces, S.L.	-	-	1	-
Participaciones Agrupadas, S.L.	-	1	-	-
Unimediterráneo de Inversiones, S.L.	11.814	-	11.807	-
	<b>12.557</b>	<b>1</b>	<b>11.808</b>	<b>1.070</b>
	<b>17.687</b>	<b>22.026</b>	<b>17.009</b>	<b>18.198</b>

CLASE 8.<sup>a</sup>

0G7659356

	Miles de euros			
	2002		2001	
	Pérdidas en sociedades consolidadas	Reservas en sociedades consolidadas	Pérdidas en sociedades consolidadas	Reservas en sociedades consolidadas
Por puesta en equivalencia:				
Unicorp Vida, S.A.	5.807	-	6.894	-
Baloncesto Málaga, S.A.D.	1.222	-	66	-
Escuela Superior de Estudios de la Empresa, S.A.	75	-	33	-
Unicorp Mediación, Correduría de Seguros, S.A.	-	150	-	125
RGS Correduría de Seguros, Cajas de Ahorros de Ronda y Granada	89	-	89	-
Andaluza de Tramitaciones y Gestiones, S.A.	-	589	-	516
Tasaciones Andaluzas, S.A.	-	181	-	165
Analistas Económicos de Andalucía, S.A.	400	-	387	-
Autopistas del Sol, Concesionaria Española, S.A.	-	2.035	-	1.575
Aurea, S.A.	7.952	-	1.212	-
Auna, S.A.	31.095	-	13.310	-
Koipe, S.A.	-	1.763	-	2.483
Inmobiliaria Unieq Sur, S.A.	-	58	-	79
Andalucía Económica, S.A.	-	23	-	15
Telecomunicaciones Antequera, S.A.	-	-	89	-
Málaga Altavisión, S.A.	229	-	107	-
Parque Isla Mágica, S.A.	3.438	-	1.337	-
EBN, Sociedad Española de Banca de Negocio, S.A.	-	388	-	75
Banco de Andalucía, S.A.	-	1.847	-	113
ISDABE, S.A.	-	29	105	-
Obenque, S.A.	41	-	2	-
Meridional de Aguas, S.A.	81	-	-	210
Aparcamientos Plaza Reina Sofía, A.I.E.	-	-	22	-
Grupo Hoteles Playa, S.A.	-	2.127	-	427
Administración y Gestión de Personal, E.T.T., S.A.	-	157	-	142
Profingo, S.A.	-	1	21	-
Unión de Empresarios Malagueños, S.A.	104	-	67	-
Andaluza de Comunicación Digital, S.A.	193	-	145	-
Sociedad Municipal de Aparcamientos y Servicios de Málaga, S.A. SMASSA	-	160	-	92
Sociedad Promotora del Puerto de Málaga, S.A.	118	-	78	-
Ingenia, S.A.	-	382	-	222
Citrango, S.A.	-	8	-	-
Servicios Funerarios Indálicos, S.A.	-	1	-	-
Sociedad de Gestión San Carlos, S.A.	-	2	-	-
Mijas Sol Resort, S.A.	-	1	-	-
Aretne, S.L.	23	-	-	-
Alborada Gas, A.I.E.	41	-	-	-
BIC Euronova, S.A.	-	64	-	-
Exportalia, S.L.	53	-	-	-
Activos Andaluces, S.L.	1	-	-	-
	50.962	9.966	23.964	6.239
	68.649	31.992	40.973	24.437





OG7659357

CLASE 8.<sup>a</sup>

Los movimientos que se han producido en las reservas, netas de pérdidas, en sociedades consolidadas durante los ejercicios 2002 y 2001 han sido los siguientes:

	Miles de euros	
	2002	2001
Saldo al inicio del ejercicio	(16.536)	(10.804)
Aplicación del resultado del ejercicio anterior	(1.156)	4.874
Otros ajustes de consolidación	(18.965)	(10.606)
Saldo al final del ejercicio	(36.657)	(16.536)

Fondo de la Obra Benéfico-Social


De acuerdo con las normas de presentación del balance de situación consolidado, los activos y pasivos afectos a la Obra Benéfico-Social de UNICAJA se clasifican en los epígrafes siguientes:

Concepto	Epígrafe de los balances
Inmovilizado afecto a la Obra Benéfico-Social	Activos materiales
Otros activos afectos a la Obra Benéfico-Social	Créditos sobre clientes
Fondo de la Obra Benéfico-Social - Otros pasivos menos gastos de mantenimiento	Otros pasivos

Del Fondo de la Obra Benéfico-Social que figura en el epígrafe "Otros pasivos" del balance de situación consolidado (véase Nota 20), la parte materializada en inmuebles afectos a dicha obra Benéfico-Social forma parte de sus recursos propios computables al 31 de diciembre de 2002 y 2001, con excepción de 5.303 y 3.782 miles de euros, respectivamente.

A continuación se presenta el balance de la Obra Benéfico-Social que figura integrado en los balances de situación consolidados al 31 de diciembre de 2002 y 2001:

Activo	Miles de euros					
	2002			2001		
	Valor de coste	Amortización acumulada	Valor neto	Valor de coste	Amortización acumulada	Valor neto
Inmovilizado afecto- Inmuebles (Nota 15)	70.116	(10.402)	59.714	68.582	(9.736)	58.846
Mobiliario e Instalaciones (Nota 15)	13.121	(5.943)	7.178	10.872	(5.000)	5.872
Total (Nota 20)	83.237	(16.345)	66.892	79.454	(14.736)	64.718
Otros activos (Nota 20)	174	-	174	197	-	197
<b>Total</b>	<b>83.411</b>	<b>(16.345)</b>	<b>67.066</b>	<b>79.651</b>	<b>(14.736)</b>	<b>64.915</b>



0G7659358

**CLASE 8.ª**

PASIVOS

Pasivo	Miles de euros	
	2002	2001
Dotación y reservas por regularización de bienes afectos	101.795	95.375
Otros pasivos	7.059	5.072
Gastos de mantenimiento	(23.151)	(21.306)
<b>Total</b>	<b>85.703</b>	<b>79.141</b>

El concepto "Otros activos" corresponde a diversas cuentas deudoras afectas a la Obra Benéfico-Social. El gasto de amortización de inmovilizado, que se determina siguiendo criterios idénticos a los indicados para el resto del inmovilizado de UNICAJA, ha ascendido a 1.633 miles de euros en el año 2002 y a 1.526 miles de euros en el año 2001 (Nota 15). El concepto de "Otros pasivos" corresponde a la parte de obligaciones contratadas por la Obra Benéfico-Social pendientes de pago.

Los movimientos del fondo, antes de la liquidación de los gastos de mantenimiento de los ejercicios 2002 y 2001, han sido los siguientes:

	Miles de euros	
	2002	2001
Saldo al inicio del ejercicio	95.375	88.764
Dotación al fondo de acuerdo con la aplicación del excedente del ejercicio anterior (Nota 5)	27.046	24.051
Gastos de mantenimiento del ejercicio anterior	(21.306)	(17.736)
Otros movimientos	680	296
<b>Saldo al final del ejercicio</b>	<b>101.795</b>	<b>95.375</b>


Con fecha 3 de noviembre de 1992 se constituyó la Fundación denominada "Unicaja-Ronda, Institución Benéfico-Docente" cuya finalidad principal es la de sostener e impulsar los centros culturales y de formación que la Institución tiene en la comarca de Ronda. El presupuesto asignado a esta fundación para los ejercicios 2002 y 2001 asciende a 1.701 y 1.545 miles de euros, respectivamente.

Por otra parte, en la Asamblea General de la Institución de 4 de mayo de 1996 se aprobó el proyecto de creación de otra Fundación que se ocupe de gestionar las actividades culturales y deportivas, que suponen el 25% del gasto de la Obra Benéfico-Social. Durante el ejercicio 1998, dicha Fundación, denominada "Unicaja", fue constituida y posteriormente inscrita en el Registro de Fundaciones Docentes de la Consejería de Educación y Ciencia de la Junta de Andalucía.

**27. Situación fiscal**

El saldo del epígrafe "Otros Pasivos" de los balances de situación consolidados adjuntos incluye los pasivos correspondientes a los diferentes impuestos que son aplicables, entre los que se incluye la provisión por el Impuesto sobre Sociedades relativa a los beneficios de cada ejercicio.

Las retenciones soportadas y los pagos a cuenta efectuados en los ejercicios 2002 y 2001, que ascienden a 29.421 y 28.190 miles de euros, respectivamente, se deducen de la cuota del Impuesto sobre Sociedades de los respectivos ejercicios.



0G7659359

CLASE 8.<sup>a</sup>


La Institución tributa a efectos del Impuesto sobre Sociedades bajo el Régimen de Declaración Consolidada. Las entidades que, junto a UNICAJA, forman el Grupo de Tributación Fiscal en el ejercicio 2002 son las siguientes:

Sociedad
Unicorp Corporación Financiera, S.A.
Inmobiliaria Acinipo, S.A.
Unigest, S.G.I.I.C., S.A.
Corporación Uninser, S.A.
Gestión de Actividades y Servicios Empresariales, S.A.
Andaluza de Tramitaciones y Gestiones, S.A.
Administración y Gestión de Personal ETT, S.A.
Unicartera Caja, S.A.
Banco Europeo de Finanzas, S.A.
Desarrollo Inmobiliario BEF, S.L.
Analistas Económicos de Andalucía, S.L.
Unicorp Mediación Correduría de Seguros, S.A.
Unicorp Patrimonio, S.G.C., S.A.
Andaluza de Comunicación Digital, S.A.
Mijas Sol Resort, S.L.
Tasaciones Andaluzas, S.A.
Unicorp Parquet Electrónico, S.A.



En virtud de lo dispuesto en el artículo 80 de la Ley del Impuesto sobre Sociedades, Unicaja, como Entidad Dominante del Grupo de Sociedades, responderá solidariamente del pago de la deuda tributaria, excluidas las sanciones, del resto de entidades del Grupo Consolidado.

El Impuesto sobre Sociedades se calcula a partir del resultado económico o contable, calculado de acuerdo con principios de contabilidad de aplicación a las entidades financieras, que no necesariamente ha de coincidir con el resultado fiscal, entendido éste como la base imponible del impuesto. El exceso entre el Impuesto sobre Sociedades pagado y el gasto devengado se contabiliza en el epígrafe de "Otros activos - Impuesto sobre beneficios anticipado". El exceso entre el gasto por Impuesto sobre Sociedades devengado y el impuesto pagado se contabiliza en el epígrafe de "Otros pasivos - Impuesto sobre beneficios diferido".



0G7659360

### CLASE 8.<sup>a</sup>

La conciliación del resultado contable agregado del Grupo de los ejercicios 2002 y 2001 con la base imponible del Impuesto sobre Sociedades es la siguiente:

	Miles de euros	
	2002	2001
Resultado contable agregado antes de impuestos	186.709	170.346
Diferencias permanentes-		
Aumentos	85.986	13.831
Disminuciones	(206.317)	(39.719)
	(120.331)	(25.888)
Diferencias temporales-		
Aumentos	174.957	120.842
Disminuciones	(117.437)	(87.034)
	57.520	33.808
Base imponible previa	123.898	178.266
Compensación bases imponibles negativas ejercicios anteriores	(14)	(194)
<b>Base imponible agregada</b>	<b>123.884</b>	<b>178.072</b>

La diferencia existente entre el resultado contable del Grupo del detalle anterior y el resultado consolidado de los ejercicios 2002 y 2001, mostrado en los balances de situación consolidados adjuntos, es como sigue:

	Miles de euros	
	2002	2001
Resultado contable del Grupo antes de impuestos	186.709	170.346
Ajustes de consolidación	12.350	16.012
<b>Resultado contable antes de impuestos según las cuentas de pérdidas y ganancias consolidadas adjuntas</b>	<b>199.059</b>	<b>186.358</b>

El Grupo se ha acogido a los beneficios fiscales relativos a las bonificaciones y deducciones en la cuota del Impuesto sobre Sociedades previstas en la normativa de dicho impuesto, ascendiendo los mismos al 31 de diciembre de 2002 y 2001 a 6.031 y 10.899 miles de euros, respectivamente.

En la declaración del ejercicio 2001 la Institución matriz del Grupo UNICAJA se acogió a la deducción por reinversión de beneficios extraordinarios, de acuerdo con lo establecido en la Disposición Transitoria Tercera de la Ley 24/2001, de 27 de diciembre, de Medidas Fiscales, Administrativas y del Orden Social. La renta acogida a dicha deducción fue de 41.290 miles de euros habiendo reinvertido al cierre del citado ejercicio la totalidad de los importes obtenidos en las enajenaciones de los correspondientes elementos del inmovilizado.

Igualmente, la renta obtenida en el ejercicio 2001 en la enajenación de determinados elementos patrimoniales por importe de 181 miles de euros se acogió al diferimiento por reinversión previsto en el artículo 21.1 de la Ley 43/1995 del Impuesto sobre Sociedades, habiéndose reinvertido a 31 de diciembre de 2001 la totalidad del precio obtenido en la venta de dichos activos.

En relación con la venta del 50 por 100 de su participación en el capital social de Unicorp Vida, Compañía de Seguros y Reaseguros, S.A. (véase Nota 12) la Institución se acogió al beneficio del diferimiento por reinversión. No obstante, de acuerdo con lo dispuesto en la Disposición Transitoria 3ª de la Ley 24/2001 antes citada, la Institución podrá optar entre aplicar el mencionado beneficio o el de la deducción por reinversión de beneficios extraordinarios prevista en el artículo 36. ter de la Ley 43/1995, opción aún no ejercitada.



## CLASE 8.ª

Al 31 de diciembre de 2002, la Institución se encuentra incurso en una inspección por parte de la Administración Tributaria para todos los impuestos aplicables desde el ejercicio 1997 hasta el ejercicio 2000. Los Administradores de la Institución estiman que de la conclusión de la citada inspección no se derivarán pasivos que puedan afectar significativamente a las cuentas anuales consolidadas del ejercicio 2002. Quedan, por tanto, sujetos a comprobación por parte de la Administración Tributaria, además de los mencionados, todos los impuestos aplicables para los ejercicios 2001 y 2002.

El resto de las entidades del Grupo tienen sujetos a comprobación los Impuestos sobre Sociedades de los períodos impositivos comprendidos entre el 1997 y 2002, así como las retenciones, ingresos a cuenta y demás impuestos y obligaciones de gestión estatal correspondiente a los ejercicios 1997 a 2002.


Durante el ejercicio 2001, Unicorp Vida, Compañía de Seguros y Reaseguros, S.A. realizó determinadas ampliaciones de capital, una de ellas por importe de 1.729 miles de euros de los que 667 miles de euros corresponden a prima de emisión, que fue íntegramente suscrita por Unicorp Corporación Financiera, S.A. mediante el canje de acciones representativas del 100% del capital social de Ahorro Andaluz, S.A. cuyo valor contable ascendía a 1.493 miles de euros. El valor por el que se contabilizaron los títulos recibidos en canje por Unicorp Vida, Compañía de Seguros y Reaseguros, S.A., ascendió a 1.729 miles de euros. Dicha operación se acogió al régimen fiscal especial de fusiones, escisiones, aportaciones de activos y canje de valores regulado en el Capítulo VIII del Título VIII de la Ley 43/1995, de 27 de diciembre, del Impuesto sobre Sociedades.

Debido a las diferentes interpretaciones que pueden hacerse de las normas fiscales aplicables a las operaciones realizadas por las entidades financieras y demás sociedades, pudieran existir determinados pasivos fiscales de carácter contingente, que no son susceptibles de cuantificación objetiva. Sin embargo, en opinión del Consejo de Administración de UNICAJA, la posibilidad de que se materialicen pasivos contingentes no cubiertos por las provisiones constituidas es remota y, en cualquier caso, la deuda tributaria que de ello pudiera derivarse no afectaría significativamente a las presentes cuentas anuales consolidadas.

## 28. Cuentas de orden y otras operaciones fuera de balance

Los principales compromisos y contingencias contraídos en el curso normal de las operaciones bancarias al cierre de los ejercicios 2002 y 2001, son los siguientes:

	Miles de euros	
	2002	2001
<b>Pasivos contingentes-</b>		
Fianzas, avales y cauciones	605.470	507.330
Otros pasivos contingentes	5.184	13.973
	610.654	521.303
<b>Compromisos-</b>		
Disponibles por terceros	1.878.606	1.622.766
Otros compromisos	151.008	143.177
	2.029.614	1.765.943
<b>Total</b>	<b>2.640.268</b>	<b>2.287.246</b>



067659362

# CLASE 8.ª

A continuación se detallan las operaciones a término no vencidas al 31 de diciembre de 2002 y 2001:

	Miles de euros	
	2002	2001
<b>Compraventas de divisas no vencidas-</b>		
Compras	70.275	21.708
<i>De los que en cobertura de operaciones</i>	70.275	17.769
Ventas	143.813	347.396
<i>De los que en cobertura de operaciones</i>	143.813	345.883
<b>Compraventas de activos financieros-</b>		
Compras	-	15.013
Ventas	174.395	143.653
<b>Futuros sobre valores y tipos de interés-</b>		
Vendidos	437.700	633.100
<i>De los que en cobertura de operaciones</i>	437.700	522.900
<b>Opciones-</b>		
Sobre valores-		
Compradas	94.002	88.907
<i>De los que en cobertura de operaciones</i>	84.514	76.680
Vendidas	822.170	678.212
<i>De los que en cobertura de operaciones</i>	712.883	672.212
Sobre tipos de interés-	-	-
Sobre divisas-	-	-
<b>Otras operaciones sobre tipos de interés-</b>		
Permutas financieras sobre tipos de interés (IRS)	300.742	305.259
<i>De los que en cobertura de operaciones</i>	300.742	305.259
Otras operaciones sobre tipos de interés	48.389	1.601
<i>De los que en cobertura de operaciones</i>	48.389	-
<b>Otras-</b>		
Operaciones de futuro sobre mercaderías	17.246	2.824
<i>De los que en cobertura de operaciones</i>	17.246	2.824


Los importes nominales de estas operaciones no reflejan, necesariamente, el volumen de riesgo crediticio, ni de otros riesgos económicos inherentes a las mismas asumidos por el Grupo, ya que la posición neta mantenida en estos instrumentos financieros es el resultado de la compensación y/o combinación de los mismos. La mayor parte de las operaciones a plazo no vencidas han sido efectuadas con el objetivo de cubrir los efectos de las fluctuaciones en los tipos de interés, los tipos de cambio o los precios de mercado. Cualquier pérdida potencial estimada en este tipo de operaciones al cierre del ejercicio se encuentra adecuadamente provisionada o compensada con beneficios potenciales estimados en operaciones de la misma naturaleza (véase Nota 4.I).

## 29. Cuentas de pérdidas y ganancias

En relación con las cuentas de pérdidas y ganancias consolidadas de los ejercicios 2002 y 2001 adjuntas, a continuación se indica determinada información relevante:

### a) Distribución geográfica-

La distribución geográfica de los productos de la actividad financiera, que tal y como se indica en la Nota 1 se corresponde con la actividad básica del Grupo, se concentra, básicamente, en la Comunidad Autónoma de Andalucía, así como en Ciudad Real, Toledo, Madrid, Valencia, Ceuta y Melilla, donde tiene ubicadas la Institución sus sucursales bancarias y, en general, las entidades del Grupo sus centros de actividad.



OG7659363


CLASE 8.<sup>a</sup>b) *Naturaleza de las operaciones-*

El detalle de los saldos de determinados capítulos de las cuentas de pérdidas y ganancias consolidadas adjuntas, atendiendo a la naturaleza de las operaciones que las originan, se indica a continuación:

	Miles de euros	
	2002	2001
Intereses y rendimientos asimilados-		
De Banco de España	5.774	6.696
De entidades de crédito	22.769	26.948
De la cartera de renta fija	97.070	104.835
De crédito sobre Administraciones Públicas	13.126	15.035
De créditos sobre clientes	539.589	515.585
	<b>678.328</b>	<b>669.099</b>
Comisiones percibidas-		
De disponibilidad	937	869
De pasivos contingentes	6.366	5.268
De cambio de divisas y billetes	960	1.451
De servicios de cobros y pagos	52.426	44.934
De servicios de valores	5.103	4.025
Por comercialización de productos financieros no bancarios	17.819	15.027
De otras operaciones	5.649	5.257
	<b>89.260</b>	<b>76.831</b>
Resultados por operaciones financieras-		
Por resultados en venta y saneamientos de la cartera de valores	(25.277)	27.238
En operaciones de futuro (a)	(1.789)	(822)
Por diferencias en tipo de cambio	274	2.075
	<b>(26.792)</b>	<b>28.491</b>
Beneficios extraordinarios-		
Por enajenación de activos materiales	9.250	10.959
Rescates de pólizas de pensiones (Nota 21)	233.343	-
Disponibilidad del Fondo de pensiones Interno (Nota 21)	-	6.214
Dotación neta a Otros fondos específicos (Notas 15, 16, 20 y 21)	13.999	-
Beneficios de ejercicios anteriores	8.798	10.340
Otros conceptos (b)	3.290	2.146
	<b>268.680</b>	<b>29.659</b>

- (a) Estos importes corresponden, en su totalidad, a los resultados netos de las operaciones de opciones y futuros.
- (b) De estos importes de los ejercicios 2002 y 2001, 1.227 miles de euros y 1.187 miles de euros, respectivamente, corresponden a ingresos generados por entidades del Grupo en actividades que no suponen una prolongación del negocio de la Institución.





0G7659364

CLASE 8.ª

SECRET


	Miles de euros	
	2002	2001
Intereses y cargas asimiladas-		
De Banco de España	1.042	-
De entidades de crédito	3.927	6.411
De acreedores	206.048	232.083
De empréstitos y otros valores negociables (Nota 19)	14.667	11.834
De financiaciones subordinadas	9.043	8.832
Coste imputable al Fondo de pensiones interno (Nota 21)	270	298
De otros	1.441	366
	236.438	259.524
Comisiones pagadas-		
Comisiones cedidas a otras entidades y corresponsales	14.174	11.600
Otras comisiones	2.746	2.063
	16.920	13.663
Quebrantos extraordinarios-		
Por enajenación de activos materiales	256	25
Dotación neta a Otros fondos específicos (Notas 15, 16, 20 y 21)	-	10.605
Dotación extraordinaria al Fondo de pensiones interno (Nota 21)	242.555	6.433
Quebrantos de ejercicios anteriores	478	1.137
Otros conceptos	12.881	5.709
	256.170	23.909

c) **Gastos generales de administración - De personal-**

La composición del saldo de este epígrafe de las cuentas de pérdidas y ganancias consolidadas adjuntas es la siguiente:

	Miles de euros	
	2002	2001
Sueldos y salarios	139.774	134.167
Seguros sociales	33.743	32.334
Dotaciones al Fondos de pensiones internos (Nota 21)	7.111	-
Otras dotaciones al Fondo de pensiones (Nota 21)	694	-
Otros gastos	5.175	6.255
	186.497	172.756





067659365

## CLASE 8.ª

El número de empleados de la actividad financiera del Grupo al 31 de diciembre de 2002 y 2001, distribuido por categorías profesionales, ha sido el siguiente:

	Número de personas	
	2002	2001
Presidente	1	1
Dirección General	6	6
Jefes	799	776
Administrativos y oficiales	3.354	3.293
Titulados	98	100
Informáticos	163	164
Subalternos y oficios varios	68	68
	4.489	4.408

30. Otras informacionesa) *Retribuciones y otras prestaciones a los Órganos de Administración-*


Las retribuciones y otras prestaciones registradas durante los ejercicios 2002 y 2001, correspondientes a los miembros del Consejo de Administración y de la Comisión de Control de la Institución, en el ejercicio de la actividad que tienen encomendada, han ascendido a 1.083 y 1.010 miles de euros, respectivamente.

El importe de los anticipos y créditos concedidos por la Institución al conjunto de los miembros del Consejo de Administración y de la Comisión de Control que se encontraba pendiente de amortización al 31 de diciembre de 2002 y 2001, asciende a 2.449 y 1.586 miles de euros, respectivamente. Dichos préstamos devengan un tipo de interés anual comprendido entre el 2,7% y el 10,2% en el ejercicio 2002 y entre el 3,5% y el 13,09% en el ejercicio 2001.

Por otra parte, las obligaciones contraídas en materia de pensiones y seguros de vida respecto a los miembros del Consejo de Administración y de la Comisión de Control de la Institución ascienden a 909 miles de euros en el ejercicio 2002 y a 209 miles de euros en el ejercicio 2001 y se encuentran cubiertas, en su totalidad, por los fondos correspondientes.

b) *Honorarios de la firma de auditoría*

Los honorarios de los servicios de auditoría prestados por PricewaterhouseCoopers a las entidades del conjunto consolidable y a las entidades consolidadas por puesta en equivalencia con un porcentaje de participación superior al 50% durante ejercicio 2002 han ascendido a un importe de 174 miles de euros y los honorarios por otros servicios han ascendido a un importe de 90 miles de euros.



OG7659366

CLASE 8.<sup>a</sup>

c) **Medioambiente**

Las operaciones globales de las entidades del Grupo se rigen por Leyes relativas a la protección del medioambiente (Leyes medioambientales). La Institución considera que el Grupo cumple sustancialmente tales Leyes y que mantiene procedimientos diseñados para garantizar y fomentar su cumplimiento.


La Institución considera que el Grupo ha adoptado las medidas oportunas en relación con la protección y mejora del medioambiente y la minimización, en su caso, del impacto medioambiental, cumpliendo la normativa vigente al respecto. Durante el ejercicio 2002, las entidades del Grupo no han realizado inversiones significativas de carácter medioambiental ni han considerado necesario registrar ninguna provisión para riesgos y cargas de carácter medioambiental, ni consideran que existan contingencias significativas relacionadas con la protección y mejora del medioambiente.

d) **Relación de agentes**

Al 31 de diciembre de 2002 la relación de agentes de la Institución matriz del Grupo que cumplen con los requisitos establecidos en la Circular 6/2002 de Banco de España es:

Nombre	Ámbito geográfico
Angel Maigler Ungueti Unicorp Parquet Electrónico, S.A.	Montizón (Jaén) Territorio nacional





OG7659367


CLASE 8.ª

31. Cuadro de financiación

A continuación se presenta el cuadro de financiación del Grupo correspondiente a los ejercicios 2002 y 2001:

	Miles de euros	
	Ejercicio 2002	Ejercicio 2001
<b>Orígenes de fondos</b>		
Recursos generados en las operaciones-		
Resultado del ejercicio	164.133	140.224
Más-		
Amortizaciones y saneamiento de activos materiales e inmateriales	35.888	33.889
Amortizaciones y dotaciones netas de insolvencias	61.230	58.920
Dotación neta al fondo de fluctuación de valores	53.332	11.280
Dotación neta a fondos especiales y fondo de pensiones	239.077	11.356
Amortización del fondo de comercio de consolidación	2.463	1.306
Menos-		
Reversión de diferencia negativa de consolidación	(2.216)	(2.058)
Beneficios netos en ventas de inmovilizado	(8.994)	(11.024)
	<b>544.913</b>	<b>243.893</b>
Títulos de renta fija (disminución neta)	219.298	-
Venta de inversiones permanentes-		
Venta de elementos de inmovilizado material e inmaterial	28.641	60.284
Venta de participaciones	3.872	21.180
Acreedores (incremento neto)	970.817	1.011.561
Débitos representados por valores negociables	258.769	370.000
Pasivos subordinados (incremento neto)	29.283	2.250
Otros conceptos activos menos pasivos (variación neta)	-	129.625
	<b>1.510.680</b>	<b>1.594.900</b>
<b>Total orígenes</b>	<b>2.055.593</b>	<b>1.838.793</b>
<b>Aplicaciones de fondos</b>		
Inversión menos financiación en Banco de España y entidades de crédito y ahorro (variación neta)	77.028	303.241
Inversión crediticia (incremento neto)	1.410.275	1.286.435
Títulos de renta fija (incremento neto)	-	71.612
Títulos de renta variable no permanente (incremento neto)	65.519	40.066
Adquisición de inversiones permanentes-		
Compra de elementos de inmovilizado material e inmaterial	65.347	79.129
Compra de participaciones	80.952	58.310
Otros conceptos activos menos pasivos (variación neta)	356.472	-
<b>Total aplicaciones</b>	<b>2.055.593</b>	<b>1.838.793</b>

CLASE 8.ª



OG7659368

## ANEXO I

## SOCIEDADES DEPENDIENTES CONSOLIDADAS POR EL MÉTODO DE INTEGRACIÓN GLOBAL


Denominación Social y Actividad	Domicilio	% Participación	Capital social	Reservas	Miles de euros			
					Resultado del ejercicio Beneficio / (Pérdida)	Coste de la participación de Unicaja	Créditos dispuestos y avales	Dividendos devengados en el ejercicio
<b>Corporación Uninser, S.A.</b> Actividad: Prestación de servicios múltiples	C/ Ancla, 2 Málaga	100,00%	3.005	1.953	538	3.005		240
<b>Inmobiliaria Acinipo, S.A.</b> Actividad: Promoción inmobiliaria	C/ Mauricio Moro, 6 Edificio Eurocom Málaga	100,00%	4.748	221	(10)	8.563		
<b>Unicartera Caja, S.A.</b> Actividad: Inversión en activos, valores mobiliarios y sociedades financieras	C/ Mauricio Moro, 29 Edificio Eurocom Málaga	100,00%	60	758	129	60		
<b>Unicorp Corporación Financiera, S.A.</b> Actividad: Prestación de servicios	C/ Bolsa, 4 Málaga	100,00%	20.482	1.099	233	20.482	-	-
<b>Unicaja International Finance Limited</b> Actividad: Emisión y gestión de bonos de renta fija	Ugland House. PO Box, 309 Islas Caiman	100,00%	1	27	86	1	269	-
<b>Unicorp Patrimonio, S.G.C., S.A. (a)</b> Actividad: Gestión patrimonial	C/ Bolsa, 4 Málaga	100,00%	1.162	(351)	3	-	-	-
<b>Unicorp Parquet Electrónico, S.A. (a)</b> Actividad: Telecomunicaciones	C/ Bolsa, 4 Málaga	100,00%	150	(27)	7	-	-	-
<b>Unigest, S.G.I.I.C. (a)</b> Actividad: Gestora de Instituciones de Inversión Colectiva	C/ Bolsa, 4 Málaga	100,00%	2.404	1.524	401	-	-	-
<b>Gestión de Actividades y Servicios Empresariales, S.A. (b)</b> Actividad: Grabación electrónica y tratamiento de datos y documentos	C/ Martínez de la Rosa, 85 Málaga	99,92%	363	485	239	-	159	-
<b>Banco Europeo de Finanzas, S.A. (c)</b> Actividad: Entidad financiera	C/ Caballero de Gracia, 30 Madrid	96,66%	19.857	15.532	2.998	-	6.505	1.152
<b>Desarrollo Inmobiliario BEF, S.L. (c)</b> Actividad: Promoción inmobiliaria	C/ Caballero de Gracia, 30 Madrid	96,66%	6.669	(1.384)	303	-	-	-

Nota: La información corresponde a los últimos datos disponibles en el momento de redactar esta memoria de las cuentas anuales consolidadas.

(a) Poseída a través de Unicorp Corporación.

(b) Poseída a través de Corporación Uninser.

(c) Poseída a través de Unicartera Caja.



0G7659369

CLASE 8.ª

8.ª CLASE


ANEXO IISOCIEDADES DEPENDIENTES CONSOLIDADAS POR EL MÉTODO DE INTEGRACIÓN PROPORCIONAL

Denominación Social y Actividad	Domicilio	% Participación	Capital social	Reservas	Miles de euros			
					Resultado del ejercicio Beneficio / (Pérdida)	Coste de la participación de Unicaja	Créditos dispuestos y avales	Dividendos devengados en el ejercicio
Unimediterráneo de Inversiones, S.A. Actividad: Inversión en activos de sociedades del sector de telecomunicaciones	C/ Mauricio Moro, 29 Edificio Eurocom Málaga	50%	21.009	17.530	(11.298)	35.005	-	-
Unigranada, A.I.E. Actividad: Inversión en activos, valores mobiliarios y otros instrumentos financieros	Avda Andalucía 10-12 Málaga	50%	3.000	-	-	1.500	-	-
Aborro Andaluz, S.A. (b) Actividad: Gestión de pensiones	C/ Bolsa, 4 Málaga	50%	1.442	516	134	-	-	-
Participaciones Agrupadas, S.R.L. Actividad: Autopistas	Paseo de la Castellana, 89 Madrid	25%	12.503	37.500	(18)	12.500	12.500	-
Compañía Andaluza de Renta e Inversiones, S.A.(CARISA) (a) Actividad: Inversión Mobiliaria	C/ Imagen, 2 Sevilla	33,39%	32.905	1.363	(2.160)	-	-	-

Nota: La información corresponde a los últimos datos disponibles en el momento de redactar esta memoria de las cuentas anuales consolidadas.

(a) Poseída a través de Unicorp Corporación.

(b) Poseída a través de Unicorp Vida.



0G7659370

CLASE 8.ª

## ANEXO III (1 de 3)


## SOCIEDADES DEPENDIENTES CONSOLIDADAS POR EL MÉTODO DE PUESTA EN EQUIVALENCIA

Denominación Social y Actividad	Domicilio	% Participación	Capital social	Reservas	Miles de euros			Dividendos devengados en el ejercicio
					Resultado del ejercicio Beneficio / (Pérdida)	Coste de la participación de Unicaja	Créditos dispuestos y avales	
<b>Analistas Económicos de Andalucía, S.L.</b> Actividad: Estudio y análisis actividad Económica	C/ Ancla, 2 Málaga	100.00%	301	7	(18)	694		
<b>Baloncesto Málaga, S.A.D.</b> Actividad: Sociedad deportiva	Avda. Gregorio Diego, 44 Málaga	100.00%	2.400	133	(317)	2.640		
<b>Alcazaba Televisión, S.L.</b> Actividad: Televisión	Avd Jacinto Benavente, 8 Fuengirola - Málaga	99.95%	3.137	(1.768)	(389)	2.194		
<b>Mijas Sol Resort, S.L.</b> Actividad: Promoción inmobiliaria	Avda. Andalucía, 10-12 Málaga	82.51%	15.422	(5)	(28)	496		
<b>Sdad. Municipal de Aparcamientos y Servicios de Málaga, SMASSA, S.A.</b> Actividad: Gestión de aparcamientos en zonas públicas	C/ Tejón y Rodríguez, 7 Málaga	24.5%	12.020	2.289	1.607	3.756	3.143	1
<b>Obenque, S.A.</b> Actividad: Promoción Inmobiliaria	C/ Zurbano, 76 Madrid	19.88%	10.355	68	398	2.058	1.867	104
<b>Málaga Altavisión, S.A.</b> Actividad: Telecomunicaciones	Avda. Gran Vía, 31 Madrid	24.28%	4.314	(941)	(586)	1.048	-	
<b>Unión de Empresarios Malagueños, S.A.</b> Actividad: Promoción inmobiliaria	Ptza Constitución, 2 Málaga	40%	6.000	(260)	(100)	2.400	17.254	
<b>Aurea, S.A.</b> Actividad: Construcción y explotación de autopistas	C/ Montalbán, 5 Madrid	6.12%	388.810	586.504	124.131	56.724	9.180	4.9
<b>AIE Alborada, S.A.</b> Actividad: Construcción de buques gaseros	Prolongación Ramón y Cajal, 7 Local 4 Santa Cruz de Tenerife	32.97%	547	(140)	(144)	175	-	
<b>Citrage, S.A.</b> Actividad: Servicios relacionados con la agricultura	C/ Juan López Peñalver s/n Parque Tecnológico, Campanillas - Málaga	25%	61	30	34	15	229	
<b>Serfuinsa, S.A.</b> Actividad: Construcción y explotación de cementerios	C/ Magistral Domínguez, 11 Almería	20%	301	7	4	60	2	
<b>Parque Isla Mágica, S.A.</b> Actividad: Parque de ocio	Ed. Pabellón de España Isla de la Cartuja Sevilla	24.2%	13.372	(10.071)	(5.780)	3.233	466	
<b>Aretne, S.L.</b> Actividad: Puesta en funcionamiento de un centro comercial virtual	C/ Marie Cune, 9-11 Campanillas, Málaga	40%	300	(57)	(34)	120	-	
<b>EBN, Sociedad Española de Banca de Negocios</b> Actividad: Servicios Financieros	Edif. Almagro, 46 Madrid	19.12%	39.281	20.705	3.645	12.994	6.000	
<b>Banco de Andalucía, S.A.</b> Actividad: Servicios financieros	Avda. Ramón de Carranza Cádiz	4.07%	16.297	543.218	105.157	25.042	-	1.4
<b>Pinares del Sur, S.L.</b> Actividad: Promoción inmobiliaria	Avda. Cayetano del Toro, 42 Cádiz	20%	3.907	1.171	-	1.713	21.020	



0,03 EUROS

0G7659371




CLASE 8.ª

## ANEXO III (2 de 3)

**SOCIEDADES DEPENDIENTES CONSOLIDADAS POR EL MÉTODO DE PUESTA EN EQUIVALENCIA**

Denominación Social y Actividad	Domicilio	% Participación	Capital social	Reservas	Miles de euros			Dividendo devengado en el ejercicio
					Resultado del ejercicio Beneficio / (Pérdida)	Coste de la participación de Unicaja	Créditos dispuestos y avales	
<b>Ingenia, S.A.</b>	C/ Juan López Peñalver (Parque Tecnológico) Campanillas Málaga	40%	751	817	49	228	563	
Actividad: Informática								
<b>Aparcamiento Plaza Reina</b>	Avda. Dr. Herrera Quevedo, 5 Cádiz	50%	1.551	-	(1.389)	775	2.260	
Actividad: Gestión de aparcamientos								
<b>Aplicación Económica, S.A.</b>	Reyes Católicos, 19 Sevilla	23,8%	243	89	87	29	-	
Actividad: Publicación de prensa escrita								
<b>Grupo Hoteles Playa, S.A.</b>	Edif. Hoteles Playa Urbanización Roquetas de Mar, Almería	10,39%	42.142	77.963	9.184	14.767	11.672	
Actividad: Grupo hotelero								
<b>Parque Victoria, S.A.</b>	Marqués de Larios, 10 Málaga	34%	5.259	-	-	5.092	145	
Actividad: Promoción Inmobiliaria (Sociedad pendiente liquidación)								
<b>Meridional de Aguas, S.A.</b>	Avda. Blas Infante, 6 Sevilla	50%	1.202	1.227	(213)	1.295	1.788	
Actividad: Obras hidráulicas								
<b>Sociedad Promotora del Puerto de Málaga, S.A.</b>	C/ Molina Larios, 24 Málaga	29,98%	1.202	(394)	(145)	361	-	
Actividad: Promoción de infraestructura								
<b>Autopistas del Sol, S.A.</b>	C/ Príncipe de Vergara, 132 Madrid	15%	140.967	13.598	14.207	21.326	74.436	1.051
Actividad: Construcción y explotación De autopistas								
<b>Auna, S.A.</b>	Avda. Diagonal, 579 Barcelona	2,47%	2.197.922	670.791	(560.476)	98.848	22.028	
Actividad: Telecomunicaciones								
<b>Koipe, S.A.</b>	Paseo del Urumea, 23 San Sebastián	5,1%	38.879	261.991	9.587	22.026	-	
Actividad: Producción y comercialización de productos derivados del aceite								
<b>Escuela Superior de Estudios de Empresas, S.A.</b>	Puerta del Mar, 20 Málaga	49,96%	300	(150)	(38)	132	-	
Actividad: Formación profesional								
<b>ISDABE, S.A.</b>	Carretera Cádiz -Málaga Km. 168,5 Estepona - Málaga	20,29%	3.053	696	36	732	247	
Actividad: Obra Social-Docente								
<b>Unicorp Vida, S.A.</b>	C/ Compositor Lehmborg Ruiz, 5 Málaga	50%	13.984	45.208	3.991	34.030	15	
Actividad: Compañía de seguros								
<b>Sociedad de Gestión Sª Carlos, S.A.</b>	C/ Faustino Ruiz s/n Sª Fernando - Cádiz	37,5%	3.005	2	-	1.127	11.419	
Actividad: Promoción inmobiliaria								
<b>CITA Andaluza, S.L.</b>	Vía de Finlandia s/n Edif. CITA (Recinto Interior Zona Franca) Cádiz	20%	900	-	(18)	180	999	
Actividad: Desarrollo de actividades relativas al sector tabaquero								



0G7659372

CLASE 8.<sup>a</sup>

NOTARIAL

## ANEXO III (3 de 3)

## SOCIEDADES DEPENDIENTES CONSOLIDADAS POR EL MÉTODO DE PUESTA EN EQUIVALENCIA

Denominación Social y Actividad	Domicilio	% Participación	Capital social	Reservas	Miles de euros				Dividendos devengados en el ejercicio
					Resultado del ejercicio Beneficio / (Pérdida)	Coste de la participación de Unicaja	Créditos dispuestos y avales		
<b>B.I.C Euronova</b>	Avda. Juan López Peñaver, s/n								
Actividad: Desarrollo de proyectos empresariales	Campanillas - Málaga	20%	490	255	(17)	86	-	-	
<b>Unicorp Mediación Correduría de Seguros, S.A. (b)</b>	C/ Bolsa, 4								
Actividad: Correduría de seguros	Málaga	100%	301	205	239	-	-	-	15
<b>R.G.S. Correduría de Seguros Cajas de Ahorro de Ronda y Granada (b)</b>	Acera del Darro, 40 Granada								
Actividad: Correduría de seguros	Granada	50%	301	(268)	-	-	-	-	
<b>Tasaciones Andaluzas, S.A. (a)</b>	C/ Paseo de Almería, 20-2								
Actividad: Tasación de bienes inmuebles	Almería	80%	301	106	286	-	-	-	
<b>Administración y Gestión de Personal, E.T.T., S.A. (a)</b>	C/ Alameda Principal, 35								
Actividad: Empresa de trabajo temporal	Málaga	99,93%	361	158	1	-	-	-	
<b>Andaluza de Comunicación Digital, S.A. (a)</b>	C/ Nazarin, 11 Pol. Ind. Santa Cruz								
Actividad: Impresión digital	Málaga	99,9%	351	(48)	19	-	-	-	
<b>Andaluza de Tramitaciones y Gestiones, S.A. (a)</b>	C/ Angosta del Carmen, 2								
Actividad: Gestión y liquidación de documentos y escrituras	Málaga	99,8%	60	591	625	-	-	-	
<b>Inmobiliaria Unilex Sur, S.A. (c)</b>	C/ Mauricio Moro, 19 Edificio Eurocom								
Actividad: Promoción inmobiliaria	Málaga	100%	90	58	18	-	-	-	
<b>Profingo, S.A. (c)</b>	C/ Infante D. Fernando, 7								
Actividad: Promoción inmobiliaria	Antequera - Málaga	34,12%	388	464	-	-	1.963	-	
<b>Exportalia, S.L.</b>	C/ Españolito, 19								
Actividad: Comercio Exterior	Madrid	28,5%	1.250	(187)	(480)	356	-	-	
<b>Oleomedia, S.L.</b>	Plaza de la Constitución, 11								
Actividad: Promoción de aceite por internet	Jaén	40%	309	-	-	124	-	-	
<b>Desarrollo Industrial de Mijas, S.A.</b>	Avd. José Ortega y Gasset, 194 - 196								
Actividad: Promoción inmobiliaria	Málaga	40%	2.685	-	(1)	1.411	-	-	
<b>Parque de Innovación Tecnológica De Almería, S.A.</b>	Avd. Pablo Iglesias, 24								
Actividad: Gestión de polígono industrial	Almería	32,66%	5.000	-	(1)	1.633	-	-	
<b>Inversiones e Iniciativas Málaga, S.C.R., S.A.</b>	C/ Severo Ochoa, 21 Parque Tecnológico de Andalucía								
Actividad: Sociedad de capital riesgo	Campanillas - Málaga	37,5%	1.203	-	-	301	-	-	
<b>SOS Cuétara, S.A.</b>	Ctra. Nacional 3, Km.48 Villarejo de Salvanes								
Actividad: Productos alimentarios	Madrid	4,68%	99.260	29.864	10.799	8.056	9.015	-	
<b>Activos Andaluces, S.L. (b)</b>	C/ Imagen, 2								
Actividad: Inversión mobiliaria	Sevilla	33,33%	4	21	-	-	-	-	
<b>Uniwindet, S.L.</b>	Avd. Madrid 1								
Actividad: Promoción de parques edificados	Granada	50%	1.136	-	-	568	-	-	


Nota: La información corresponde a los últimos datos disponibles en el momento de redactar esta memoria de las cuentas anuales consolidadas.

(a) Poseída a través de Corporación Uninser.

(b) Poseída a través de Unicorp Corporación.

(c) Poseída a través de Inmobiliaria Acinipo.





OG7659373

CLASE 8.ª

**MONTES DE PIEDAD Y CAJA DE AHORROS  
DE RONDA, CÁDIZ, ALMERÍA, MÁLAGA Y  
ANTEQUERA - UNICAJA Y SOCIEDADES  
DEPENDIENTES QUE COMPLETAN  
EL GRUPO UNICAJA**

Informe de Gestión consolidado  
correspondiente al ejercicio 2002




Desde un punto de vista macroeconómico, el ejercicio 2002 ha estado caracterizado por una serie de factores que han operado de forma negativa sobre los principales indicadores de crecimiento y rentabilidad de las entidades financieras españolas. Junto a la reducción del ritmo de crecimiento de la economía española (el crecimiento del P.I.B. en 2002 ha sido sólo del 2,0%, frente al 2,7% del ejercicio precedente), que influye directamente sobre los niveles de crecimiento del volumen de negocio de las entidades financieras, a lo largo del ejercicio se ha producido una disminución sustancial en los niveles de los tipos de interés (a 31 de diciembre el tipo de intervención del Banco Central Europeo se situó en el mínimo histórico del 2,75%), reducción que, en general, ha representado un nuevo impulso en el proceso de erosión de los márgenes de intermediación en relación con el volumen de actividad.

Por otra parte, la profundidad de la caída de los mercados bursátiles ha determinado, si bien de forma desigual, una considerable reducción de los resultados por operaciones financieras, derivada de la necesidad de cubrir las posibles pérdidas que se derivarían de la enajenación de inversiones en renta variable a los precios del cierre del ejercicio. Para la cuenta de resultados del Grupo Unicaja en 2002, la crisis bursátil se ha traducido en la necesidad de llevar a cabo unas dotaciones netas a fondos de fluctuación de valores de renta variable por 53,32 millones de euros.

Por último, hay que señalar el coste, tanto directo como indirecto, que en 2002 ha supuesto el cambio físico de moneda: al margen de las cantidades que cada entidad pueda haber cargado directamente a la cuenta de resultados del ejercicio en relación con este hecho (aumento de gastos de personal por la mayor carga de trabajo en los primeros meses del ejercicio, coste de traslado de fondos, finalización de los procesos de adaptación informática y operativa, etc.), el proceso ha supuesto también un coste financiero, derivado de la necesidad de mantener un mayor volumen de efectivo no rentabilizado para hacer frente a las necesidades demandadas por los clientes, no sólo por la duplicidad de moneda existente en los primeros meses sino también por el hecho del mayor valor facial de los billetes en euros con respecto a los de la peseta.

En este contexto desfavorable, el Grupo Unicaja ha logrado en 2002 mantener un considerable ritmo de crecimiento tanto de sus cifras de negocio como de sus niveles de rentabilidad, manteniendo un elevado nivel de solvencia y aumentando el grado de cobertura de los diferentes riesgos.



## CLASE 8.ª

**Rentabilidad y crecimiento**

El beneficio neto alcanzado por el Grupo Unicaja en 2002 ha sido de 164,1 millones de euros, cifra que supera en 23,91 millones (un 17,05%) al registrado en el ejercicio precedente. Este aumento ha descansado en la evolución de los resultados procedentes del negocio habitual del Grupo Unicaja, concretada en un crecimiento del margen ordinario básico (agregado del margen de intermediación y de los ingresos netos por comisiones) de 43,8 millones, un 8,96% más que en 2001. El incremento de los ingresos ordinarios ha sido suficiente para compensar no sólo el crecimiento en 13,0 millones (un 4,55%) de los gastos de explotación (aumento que se ha derivado en buena medida de los compromisos de exteriorización de los fondos de pensiones de los empleados de Unicaja), sino también los señalados resultados negativos por operaciones financieras derivados de la caída de valor de la cartera de renta variable. Por último, en el ámbito de otros saneamientos y resultados extraordinarios, cabe destacar, junto al crecimiento de las cifras destinadas a la cobertura y saneamiento de los riesgos de crédito (52,3 millones de euros, un 9,3% más que en 2001), la contabilización de unos beneficios por enajenación de participaciones puestas en equivalencia de 35,1 millones derivados de la venta de participaciones en Unicorp Vida.


El crecimiento del margen de intermediación en 2002, de 34,6 millones de euros (un 8,13%), se ha sostenido en un contexto de desfavorable evolución de los tipos de mercado, en el incremento de los volúmenes de negocio con clientes, tanto en lo que se refiere a la captación de recursos como a las inversiones crediticias concedidas a clientes; en este sentido cabe señalar, asimismo, el incremento del número de sucursales producido a lo largo del ejercicio (se han abierto 27 nuevas oficinas, alcanzándose la cifra de 764) así como la ampliación de la base de clientes operativos, cuyo número al cierre del ejercicio se sitúa en 2,09 millones, 28.000 más que al cierre de 2001.

El total de recursos administrados, tanto de balance (agregado de débitos a clientes, débitos representados por valores negociables y pasivos subordinados) como de fuera de balance (fondos de inversión, planes de pensiones, seguros de ahorro y gestión de patrimonios) alcanza, a 31 de diciembre de 2002, una cifra de 14.159 millones de euros, lo que supone un aumento de 1.458 millones (un 11,48%) a lo largo del ejercicio. Cabe destacar los aumentos registrados en las cuentas a la vista del sector privado (458 millones, un 9,34%) y en los recursos de fuera de balance (199 millones, un 13,66%), así como los recursos obtenidos mediante las dos primeras emisiones de pagarés (261 millones) y la décima emisión de obligaciones subordinadas (60 millones).

A 31 de diciembre de 2002, el volumen total de inversiones crediticias (sin deducir provisiones) es de 10.273 millones de euros, cifra que representa un incremento de 1.406 millones (un 15,86%) en el ejercicio. El grueso del incremento ha correspondido a los préstamos no vencidos concedidos al sector privado, cuyo saldo al cierre de 2002 supera en 1.139 millones al del ejercicio anterior.

En lo que respecta al resto de inversiones, su evolución en el ejercicio 2002 ha estado condicionada por la necesidad de destinar recursos para la financiación del crecimiento de las inversiones crediticias, por la negativa evolución de los tipos de interés y los mercados bursátiles y, por último, por el mantenimiento de la política estratégica del Grupo Unicaja de incrementar las participaciones directas en sectores estratégicos de su ámbito de actuación y en nuevas tecnologías. En este sentido cabe destacar la disminución de las inversiones en títulos del estado (237 millones de euros) y el incremento de la cartera de acciones y participaciones en 113 millones de euros.

Junto al aumento del margen de intermediación, la evolución del volumen y la diversificación del negocio con clientes ha influido también en el crecimiento de los ingresos netos derivados del cobro de comisiones y la prestación de servicios, cuya cifra ha superado en 9,17 millones (un 14,52%) a la obtenida en el ejercicio 2001. Destacan los incrementos conseguidos en los ingresos derivados de la actividad aseguradora (un 61,83% más que en 2001) y en las comisiones percibidas por utilización de tarjetas (un 20,89% sobre la cifra del ejercicio anterior) y por prestación de avales y garantías (superiores en un 21,53% a las de 2001).



067659375

**CLASE 8ª**

RENTAS

Frente al incremento del 8,96% en el crecimiento del agregado de margen de intermediación y comisiones, la continuidad de la política de control y contención del crecimiento de los gastos de explotación ha permitido limitar el aumento de estos al 4,55%. En un ejercicio en que el acuerdo de exteriorización de los fondos de pensiones de los empleados de Unicaja ha determinado un aumento de los gastos de personal del 7,95%, la limitación del crecimiento del total de gastos de explotación ha sido posible gracias a una disminución neta de un 0,80% en el total de "otros gastos administrativos".

**Seguridad y solvencia. Riesgo de crédito.**

En 2002 se ha logrado una nueva disminución de los niveles de morosidad, a la vez que se ha mantenido la política de ampliación del grado de cobertura de los diferentes riesgos en que se incurre.

El volumen de activos crediticios considerados de dudosa recuperación, a pesar del desfavorable contexto macroeconómico, se ha reducido en el ejercicio en un 9,40%, lográndose un nuevo mínimo histórico del 0,68 % en los niveles relativos de morosidad, inferiores, asimismo, a los observados en la media del sector. Al mismo tiempo, con cargo a la cuenta de resultados del ejercicio, se ha destinado un neto de 52,32 millones de euros (un 9,31% más que en 2001) al saneamiento y la cobertura del riesgo de insolvencias. Con estas dotaciones, el nivel de provisiones constituido para la cobertura del riesgo de insolvencias se sitúa en 240 millones de euros, lo que supone un índice de cobertura de los activos dudosos del 342% (62 puntos más que al cierre de 2001).

El incremento de las reservas generales en 121 millones (según la distribución del resultado del ejercicio aprobada), permitirá situar la cifra de Recursos Propios del Grupo en 1.276 millones de euros, elevando a 418 millones el exceso sobre los requerimientos legales mínimos.

**Control Global del Riesgo**

Unicaja participa en el desarrollo del proyecto sectorial de Control Global del Riesgo, liderado por la Confederación Española de Cajas de Ahorro, a través del cual se están desarrollando los procedimientos, sistemas y metodologías necesarias para la gestión integral y eficaz de los diferentes tipos de riesgos en que incurre en el desarrollo de sus actividades. Todas las actuaciones en curso están en línea con los proyectos regulatorios establecidos por el Comité de Supervisión Bancaria de Basilea en la propuesta del Nuevo Acuerdo de Capital, que pretende la mejora en la gestión y en la medición de los riesgos, mediante el desarrollo de modelos internos, adecuando al mismo tiempo los requerimientos de recursos propios al nivel de riesgos reales incurridos en la actividad bancaria.

La evaluación y gestión de los riesgos de interés y liquidez se lleva a cabo en el marco del Comité de Activos y Pasivos.

El riesgo de interés global viene dado por el desfase temporal derivado de los diferentes momentos en que se producen los vencimientos y revisiones de tipos de interés de los diversos activos y pasivos, y se puede medir en términos del impacto que una determinada variación de los tipos de mercado tendría sobre el margen de intermediación del Grupo en un período determinado. La composición del balance del Grupo Unicaja presenta un mayor volumen de activos que de pasivos sujetos a variaciones de los tipos de mercado. La exposición de los resultados del Grupo Unicaja al riesgo de interés puede considerarse poco significativa a corto plazo.

El Grupo Unicaja evalúa y gestiona el riesgo de liquidez tanto desde un punto de vista coyuntural o de corto plazo (mediante el control de las necesidades de liquidez diarias para hacer frente a los vencimientos de depósitos y la demanda de crédito de los clientes) como desde un punto de vista estructural, en el sentido de evaluar las posibles necesidades de financiación a medio y largo plazo en los mercados de capitales para sostener el ritmo de crecimiento previsto de la actividad. En este contexto hay que enmarcar el programa de emisión de pagarés de Alta Rentabilidad, renovado en noviembre de 2002, que representa una línea de posible financiación en los mercados de hasta 600 millones de euros.


DILIGENCIA DE AUTENTIFICACION

Yo, FEDERICO PEREZ PADILLA GARCIA, Notario de Málaga, Ilustre Colegio de Granada, DOY FE:

Que las *treinta y seis* fotocopias que anteceden y la presente, enlazadas con el sello de mi Notaria todas sus hojas, son reproducción fiel y exacta de su original, que he tenido a la vista y he cotejado.-----

Málaga, a

**08 ABR. 2003**



2.

A large, stylized handwritten signature in black ink, which appears to be "F. Perez Padilla Garcia".