


INFORME DE AUDITORIA INDEPENDIENTE DE LAS CUENTAS ANUALES V
Ejercicio 2004

A los accionistas de la sociedad LEFA, S.A.:



Hemos auditado las cuentas anuales de la sociedad LEFA S.A. que comprenden el balance de situación al 31 de Diciembre de 2004, la cuenta de pérdidas y ganancias y la memoria correspondientes al ejercicio anual terminado en dicha fecha, cuya formulación es responsabilidad del administrador de la Sociedad. Nuestra responsabilidad es expresar una opinión sobre las citadas cuentas anuales en su conjunto, basada en el trabajo realizado de acuerdo con las normas de auditoría generalmente aceptadas, que requieren el examen, mediante la realización de pruebas selectivas, de la evidencia justificativa de las cuentas anuales y la evaluación de su presentación, de los principios contables aplicados y de las estimaciones realizadas.

De acuerdo con la legislación mercantil, los administradores presentan, a efectos comparativos, con cada una de las partidas del balance, de la cuenta de pérdidas y ganancias y del cuadro de financiación, además de las cifras del ejercicio 2004, las correspondientes al ejercicio anterior. Nuestra opinión se refiere exclusivamente a las cuentas anuales del ejercicio 2004. Con fecha 30 de Marzo de 2004 emitimos nuestro informe de auditoria acerca de las cuentas anuales del 2003, en el que expresamos una opinión favorable.

En nuestra opinión, las cuentas anuales del ejercicio 2004 adjuntas expresan, en todos los aspectos significativos, la imagen fiel del patrimonio y de la situación financiera de la sociedad LEFA, S.A. al 31 de Diciembre de 2004, y de los resultados de sus operaciones y de los recursos obtenidos y aplicados durante el ejercicio anual terminado en dicha fecha y contienen la información necesaria y suficiente para su interpretación y comprensión adecuada, de conformidad con principios y normas contables generalmente aceptados que guardan uniformidad con los aplicados en el ejercicio anterior.

El informe de gestión adjunto del ejercicio 2004, contiene las explicaciones que los administradores consideran oportunas sobre la situación de la Sociedad, la evolución de sus negocios y sobre otros asuntos y no forma parte integrante de las cuentas anuales. Hemos verificado que la información contable que contienen el citado informe de gestión concuerda con la de las cuentas anuales del ejercicio 2004. Nuestro trabajo como auditores se limita a la verificación del informe de gestión con el alcance mencionado en este mismo párrafo y no incluye la revisión de información distinta de la obtenida a partir de los registros contables de la Sociedad.

Bigues i Riells, 25 de Abril de 2005

JULIAN & JULIAN AUDITORES, S.L.

Miembro del ROAC S0834

Firma socio: Jesús Julián Pachas



IDENTIFICACIÓN DE LA EMPRESA / IDENTIFICACIÓ DE L'EMPRESA

NIF: A08119042

Denominación Social: LEFA, S.A.

Domicilio Social: INDUSTRIA, 5-7

Municipio: MOLLET DEL VALLES

Provincia: BARNA

Código Postal: 08100

Teléfono:

ACTIVIDAD / ACTIVITAT

Actividad principal: FAB.TODA GAMA Y APLICACIONES EN CUERO, PLASTICO Y FIBRA⁽¹⁾

Código CNAE: 810010 19 (1)

PERSONAL / PERSONAL

		EJERCICIO EXERCICI	(2)	EJERCICIO EXERCICI	(3)
Personal asalariado (cifra media del ejercicio)	FIJO	(4)	810100		
Personal assalariat (xifra mitjana de l'exercici)	NO FIJO	(5)	810110		

PRESENTACIÓN DE CUENTAS / PRESENTACIÓ DE COMPTES

Fecha de cierre a la que van referidas las cuentas: 810190 2004 12 31

Número de páginas presentadas al depósito: 810200

En caso de no figurar consignadas cifras en alguno de los ejercicios indique la causa:
En el cas de no haver consignat les xifres en algun dels exercicis, cal indicar-ne la causa:

UNIDADES / UNITATS

Marque con una X la unidad en la que ha elaborado todos los documentos que integran sus cuentas anuales:

Euros	999024	X
Euros		
Miles de euros	999025	
Milers d'euros		

Cal marcar amb una X la unitat en què l'empresa ha elaborat tots els documents que integren els seus comptes anuals:

- Según las clases (cuatro dígitos) de la Clasificación Nacional de Actividades Económicas, aprobada por Real Decreto 1560/1992, de 18 de diciembre (BOE de 22.12.1992). / Segons les classes (quatre dígitos) de la Classificació nacional d'activitats econòmiques, aprovada per Real decret 1560/1992, de 18 de desembre (BOE del 22.12.1992).
- Ejercicio al que van referidas las cuentas anuales. / Exercici al qual es refereixen els comptes anuals.
- Ejercicio anterior. / Exercici anterior.
- Para calcular el número medio de personal fijo tenga en cuenta los siguientes criterios: / Per calcular el nombre mitjà de personal fix cal tenir en compte els criteris següents:
 - Si en el año no ha habido importantes movimientos de la plantilla, indique aquí la semisuma de los fijos al principio y a fin del ejercicio. / Si durant l'any no hi ha hagut moviments importants de plantilla, cal indicar aquí la semisuma del personal fix al principi i al final de l'exercici.
 - Si ha habido movimientos, calcule la suma de la plantilla en cada uno de los meses del año y divídala por doce. / Si hi ha hagut moviments, cal sumar la plantilla de cada un dels mesos de l'any i dividir-la per dotze.
 - Si hubo regulación temporal de empleo o de jornada, el personal afectado por la misma debe incluirse como personal fijo, pero sólo en la proporción que corresponda a la fracción del año o jornada del año efectivamente trabajada. / Si hi ha hagut una regulació temporal d'ocupació o de jornada, cal considerar com a fix el personal afectat, però només en la proporció que correspon a la fracció de l'any o jornada de l'any treballada efectivament.
- Puede calcular el personal no fijo medio sumando el total de semanas que han trabajado sus empleados no fijos y dividiendo por 52 semanas. También puede hacer esta operación (equivalente a la anterior): / Es pot calcular el nombre de personal no fix mitjà sumant el total de setmanes que han treballat els empleats no fixos i dividint per 52 setmanes. També es pot fer aquesta operació (equivalent a l'anterior):

n.º de personas contratadas / nre. de persones contractades x $\frac{\text{n.º medio de semanas trabajadas / nre. mitjà de setmanes treballades}}{52}$

MEMORIA NORMAL DE LA EMPRESA**LEFA, S.A.****EJERCICIO 2004****I. ACTIVIDAD DE LA EMPRESA:**

La empresa LEFA, S.A., fue constituida el 13 de Abril de 1960, con una duración indefinida, con domicilio social en Mollet del Vallés, Calle Industria, n. 5-7.

Su objeto social consta en sus Estatutos como sigue: "La sociedad tiene por objeto la fabricación de toda la gama y aplicaciones en cuero artificial, plástico y Fibras sintéticas".

II. BASES DE PRESENTACIÓN DE LAS CUENTAS ANUALES:**a) Imagen fiel:**

Las presentes cuentas se han preparado y se presentan de conformidad con los principios, criterios y políticas contables establecidas en la Ley de Reforma Mercantil, Ley 19/1989 de 25 de Julio, y desarrolladas en el Plan General Contable aprobado con fecha 20 de diciembre de 1990.

b) Principios contables:

Las presentes cuentas anuales se han preparado en base a los principios contables siguientes:

Prudencia Valorativa

Se han seguido el principio de prudencia valorativa.

Empresa en Marcha

Las cuentas anuales, así como los detalles, explicaciones y declaraciones inherentes contenidos en la presente Memoria se han presentado sobre la base y concepto de continuidad en la gestión. En consecuencia todos los criterios de valoración se han aplicado bajo este principio general de continuidad en la actividad empresarial.

Registro y Devengo

Los ingresos, gastos, derechos y obligaciones se imputan y se reconocen en las adjuntas cuentas anuales en virtud de la fecha en que se hayan generado, con independencia de la fecha de su cobro o pago efectivos.

La sociedad contabiliza los hechos económicos y sociales en base al nacimiento de los derechos y obligaciones que se generan en la marcha y funcionamiento de la actividad empresarial.

Asimismo existen políticas definidas para afectar a los activos o pasivos los derechos y obligaciones que se generan en la marcha y funcionamiento de la actividad empresarial.

Precio de Adquisición

El criterio de valoración seguido para la preparación y presentación de las cuentas anuales ha sido el del coste de adquisición o fabricación, ajustándose en su caso por el valor de mercado cuando éste se demuestre menor que el valor de adquisición o producción.

Correlación de Gastos-Ingresos

La sociedad reconoce sus ingresos (tanto ordinarios como extraordinarios), conjuntamente con los costes y gastos necesarios para la obtención de estos ingresos, incluyéndose tanto los pagados como las provisiones necesarias en cumplimiento del principio de prudencia asumido por la sociedad.

No Compensación

Los activos y pasivos se presentan separadamente, en orden a mantener claramente especificados los derechos y obligaciones que tales activos y pasivos contienen a su naturaleza.

Uniformidad

Los principios, criterios y políticas no han sido variados con respecto a los aplicados en el período precedente.

Importancia relativa

No se han considerado en la aplicación de principios contables, desviaciones cuando la incidencia de estas partidas no altera substancialmente el concepto de la imagen fiel de la sociedad.

c) Comparación de la Información:

La sociedad, presenta balance de situación normal porque se cumplen las siguientes condiciones:

- *El total del activo supera 395 millones de pesetas
- *El importe neto de su cifra de negocios es superior a 790 millones.

No existen causas que impidan la comparación de las cuentas anuales del presente ejercicio con las del precedente.

d) Agrupación de partidas

Las agrupaciones de partidas efectuadas en el balance y la cuenta de pérdidas y ganancias de la Sociedad están desagregadas y explicadas en otros apartados de esta memoria.

e) Elementos recogidos en varias partidas:

No se han segregado elementos en varias partidas o conceptos del balance de situación o cuenta de resultados.

A efectos de presentación de la imagen fiel la sociedad ha reagrupado y clasificado de forma distinta las partidas de la cuenta de resultados, distribuyendo determinados elementos o componentes de las cuentas de gastos por naturaleza entre varios conceptos de actividad o gestión de la sociedad.

III. DISTRIBUCIÓN DE RESULTADOS:

La sociedad durante el ejercicio 2004, ha obtenido un beneficio después de impuestos de

Base de reparto	Importe
Perdidas y Ganancias	12.141,87

Distribución	Importe
A Reservas voluntarias	12.141,87

IV. NORMAS DE VALORACIÓN:**a) Gastos de Establecimiento**

No figuran gastos de establecimiento pendientes de amortizar a 31/12/04

b) Inmovilizado Inmaterial**Derechos sobre bienes en régimen de arrendamiento financiero**

Los derechos derivados de los contratos de arrendamiento financiero se contabilizan como activos inmatrimales por el valor al contado del bien, reflejándose en el pasivo la deuda total por las cuotas más el importe de la opción de compra. La diferencia entre ambos importes, constituida por los gastos financieros de la operación, se contabiliza como gastos a distribuir en varios ejercicios. Los derechos registrados y su correspondiente amortización acumulada se darán de baja en cuentas, pasando a formar parte del valor del bien adquirido. Los gastos a distribuir en varios ejercicios, se imputarán a resultados, de acuerdo con un criterio financiero.

c) Inmovilizado Material

El inmovilizado material se presenta a su coste de adquisición deducida la correspondiente amortización acumulada en el cual se incluye la factura de compra, los gastos de transportes, instalación y puesta en marcha.

Las ampliaciones, modernización, mejoras y grandes reparaciones, cuando suponen un alargamiento de la vida útil estimada del bien se capitalizan. En caso contrario se consideran gasto del ejercicio.

Reparaciones menores y mantenimiento se consideran gasto del ejercicio.

Las adquisiciones de inmovilizado se comienzan a amortizar a partir del momento de su puesta en funcionamiento.

La amortización se calcula de forma lineal, con objeto de eliminar el coste del inmovilizado en el período de vida útil.

Detalle de los coeficientes de amortización:

Inmuebles	4%
Maquinaria e instalaciones	15 años
Utensilios y accesorios	30 %
Mobiliario	10%
Equipos de procesos informáticos	15%
Aplicaciones informáticas	15%
Elementos de transporte	12%

Los elementos obsoletos, no utilizados o totalmente amortizados no están contabilizados en las cuentas.

Cuando un elemento está amortizado al 100 %, se procede a contabilizar la baja de dicho elemento en ambas cuentas.

d) Inmovilizado Financiero

Los créditos se registran por el importe entregado.

Los créditos se clasifican a corto o largo plazo dependiendo de si su vencimiento es inferior o superior al año.

e) Créditos no comerciales

La sociedad registra los créditos no comerciales en cuentas deudoras a largo o corto plazo dependiendo de que su vencimiento sea superior o inferior al año, respectivamente.

f) Existencias

Los bienes comprendidos en las mismas se valoran a precio de adquisición.

g) Acciones propias en poder de la sociedad

La sociedad, no posee acciones propias a la fecha de emisión de la presente memoria.

h) Subvenciones

La sociedad no posee subvenciones a distribuir en varios ejercicios ni subvenciones a la explotación durante el ejercicio 2004.

i) Provisiones para pensiones y obligaciones similares

La sociedad no realiza provisiones para pensiones u obligaciones similares, puesto que las asume la Seguridad Social.

j) Otras provisiones del grupo 1

No se han dotado provisiones en el grupo uno, por considerarse innecesario.

k) Deudas

Las deudas se registran a corto plazo o largo plazo dependiendo de que su vencimiento sea inferior o superior al año.

l) Impuesto sobre beneficios

La sociedad establece el impuesto de sociedades sobre la base de su beneficio contable ajustado por aquellos conceptos que sean necesarios para llegar a la base imponible y tributable, bajo los términos exigibles por el R.I.S, así como aquellos derechos a los que puede la sociedad acogerse.

m) Transacciones en moneda extranjera

La conversión en pesetas de los créditos y débitos expresados en moneda extranjera se registran al tipo de cambio vigente en el momento de efectuar la operación, regularizándose al final del ejercicio de acuerdo con el tipo de cambio vigente.

n) Ingresos y gastos

Los ingresos y gastos se registran en el período en el que se devengan.

V. **GASTOS DE ESTABLECIMIENTO**

Los Gastos de establecimiento se encuentran totalmente amortizados.

VI. **INMOVILIZADO INMATERIAL****Movimiento y composición del inmovilizado inmaterial**

	S.Inicial	Entradas	Salidas	S.Final
<u>Inmovilizado Inmat.</u>				
Aplicac.informaticas	11.734,87	342,00	449,56	11.627,31
Dchos.s.bs.Leasing	159.787,70	13.120,45	17.185,62	155.722,53

	S.Inicial	Entradas	Salidas	S.Final
<u>A.Acum.Inmov.Inmat.</u>				
A.A. Aplic.informaticas	4.581,37	3.836,57	449,56	7.968,38
A A Dchos.bs. Leasing	20.013,62	19.919,83	-	39.933,45

Detalle de los contratos de Arrendamiento Financiero

BSCH 2970	Toledo TDI	21.883,74	524,03	0	36	0,00	04
BSCH 373381	Prensa	31.879,21	522,61	29	60	24.180,00	12
BSCH 356804	Carretilla elevadora	24.999,79	675,67	1	36	20.133,91	12
BBVA 30741	Maq. Gemata	41.217,32	963,92	14	36	33.887,15	12
BBVA 30099	Plataforma elevadora	24.391,63	570,43	16	36	20.090,87	12
BBVA 30734	Maq. Gemata	53.883,13	1.260,13	16	36	44.310,15	12
BSCH 7856	Picadora Picas	16.235,68	435,19	32	36	13.120,45	04

VII. INMOVILIZADO MATERIAL**Movimiento y composición del inmovilizado material**

	S.Inicial	Entradas	Salidas	S.Final
<u>Inm.Material</u>				
Terreno y const.	1.008.808,41	9.490,89	-	1.018.299,30
Maq. E instalac.	1.068.405,58	24.272,03	60.196,79	1.032.480,82
Utileaje	142.700,46	53.404,74	19.556,56	176.548,64
Mobiliario	12.974,73	-	572,31	12.402,42
Elem.Tte.	38.138,41	60.313,13	-	98.451,54
Eq.proc.inform.	21.804,97	1.777,75	6.383,37	17.199,35

	Inicial	Entradas	Salidas	S.Final
<u>Amortización Acumulada Inmovilizado Material</u>				
A.A.Terren y const	390.006,88	32.362,95	-	422.369,83
A.A.Ma.q.e instal.	547.312,26	96.491,01	59.954,99	583.848,28
A.A.Utileaje	49.812,50	38.898,82	19.556,56	69.154,76
A.A.Mobiliario	8.317,50	1.300,20	572,31	9.045,39
A.A.Eq.Proc.Inf.	9.514,73	4.327,95	6.383,37	7.459,31
A.A. El.Tte.	21.114,30	5.241,68	1.155,35	25.200,63

VIII. INVERSIONES FINANCIERAS**Movimiento y composición de las inversiones financieras**

	Inicial	Entradas	Salidas	S.Final
<u>Inmovilizado financiero a largo plazo</u>				
Inv.Financ.capital				
Cto.	-	8.558,11	-	8.558,11
Dep. y Fianzas	-	-	-	-

	Inicial	Entradas	Salidas	S.Final
<u>Provisión y desembolso pendientes</u>				
Prov.Deprec.Acc.	-	-	-	-
Desemb.Pend.	-	-	-	-

	Inicial	Entradas	Salidas	S.Final
<u>Inversiones financieras temporales</u>				
Part.Finan.C.P	-	-	-	-
Depósitos y Fianzas	-	-	-	-

Empresas del grupo y asociadas

La sociedad a 31/12/04 no posee participaciones de sociedades que cotizan en Bolsa en un porcentaje superior al 3%. Asimismo no posee participaciones de Sociedades que no coticen en Bolsa en un porcentaje superior al 20%.

IX. EXISTENCIAS

La Sociedad no tiene compromisos firmes de compra ni de venta, ni existen limitaciones en la disponibilidad de las existencias.

Las existencias a 31 de Diciembre de 2004 ascienden a 1.196.194,63 euros.

La valoración de tales existencias se ha realizado de acuerdo con lo expuesto en el apartado 4.f de Normas de valoración.

X. FONDOS PROPIOS

A/ Movimiento de las cuentas de recursos propios

	Inicial	Dismin.	Aumentos	S.Final
Capital social	378.630,00	-	-	378.630,00
Reserva Legal	75.727,53	-	-	75.727,53
Reserva Vol.	1.211.287,08	-	22.358,32	1.233.645,40
P y G	22.358,32	22.358,32	12.141,87	12.141,87
Res. act,RD7/96	271.473,78	-	-	271.473,78
Reserv.reden.cap.	7,63	-	-	7,63
Pérdidas ejerc.ant.	0,00	-	-	0,00

B/ Capital Social

El capital social de la entidad se cifra en 378.630 euros según la escritura de redenominación a euros, siendo su desglose, el siguiente:

Tipo	Nº Acciones	Importe total
Acción clase A	12.600	30,05
Total Capital Social		378.630 euros

XI. SUBVENCIONES

La sociedad no posee subvenciones de capital ni de explotación durante el presente ejercicio.

XII. PROVISIONES PARA PENSIONES Y OBLIGACIONES SIMILARES

La sociedad no ha realizado aportaciones a planes de pensiones no similares.

XIII. OTRAS PROVISIONES DEL GRUPO I

No se han dotado provisiones del grupo I por no haberse considerado necesarias.

XIV. DEUDAS NO COMERCIALES

La sociedad a 31/12/04 no tiene deudas con garantía real ni préstamos cuyo vencimiento sea superior a 5 años.

XV. SITUACION FISCAL**A/ Conciliación entre resultado contable y base imponible**

Resultado contable del ejercicio	12.141,87
Aumentos	
Dchos s/ bienes en A. Financiero	20.607,73
Diferencias permanentes	3.120,47
Disminuciones	
Impuesto de Sociedades	2.196,08
Base Imponible	33.673,99

La Sociedad no tiene bases imponibles negativas a compensar.

XVI. GARANTIAS COMPROMETIDAS CON TERCEROS Y OTROS PASIVOS CONTINGENTES

La sociedad no tiene constituidos avales con terceros ni garantías.

XVII. INGRESOS Y GASTOS**A/ Cargas sociales**

	Saldo Final
Seguridad Social Cargo empresa	270.308,18
Otros Gastos sociales	13.356,46
Total	283.664,64

B/Variación Provisiones Tráfico y Pérdidas Créditos Incobrables

	Saldo Final
Perdidas créditos Com.incobrables	0
Dotación prov.insolv.tráfico	48.060,93
Provisión insolv.tráfico aplicada	0

C/ Personal

El número de personas empleadas a 31/12/04 asciende a 46.

D/ Gastos e ingresos extraordinarios

	2004	2003
Gastos extraordinarios	0	0
Gastos y pérdidas otros ejercicios	1.236,60	7.992,61
Ingresos extraordinarios	0	1.201,84
Ingresos y beneficios ej. anteriores	60.398,12	19.272,02

XVIII. OTRA INFORMACIÓN**Retribución a los administradores**

La sociedad ha retribuido a un miembro del Consejo de Administración la cantidad de 46.286,79 euros en concepto de sueldo como Gerente de la misma.

Asimismo no han percibido remuneración alguna como retribución por los cargos en el Consejo de Administración.

El importe a facturar por parte de la sociedad auditora ascenderá a 4.600,. euros


XIX. ACONTECIMIENTOS POSTERIORES AL CIERRE

No existen hechos significativos con posterioridad al cierre que afecten a las cuentas anuales.

XX. INFORMACIÓN SOBRE EL MEDIO AMBIENTE

Dada la actividad que realiza la sociedad, la misma no tiene responsabilidad, gastos, activos ni provisiones ni contingencias de naturaleza medio ambiental que puedan ser significativas en relación al patrimonio, situación financiera y resultados de la misma.

Por este motivo, no se incluyen detalles específicos en la presente memoria de las Cuentas Anuales respecto a la información sobre Medio Ambiente.

The block contains several handwritten signatures and initials. On the left, there is a signature that appears to be 'M'. In the center, there are initials 'll' above a signature that looks like 'J. Morales'. To the right of this, there is a long, horizontal signature. Below the 'J. Morales' signature, there is another signature that appears to be 'J. P. W.'.

XX. CUADRO DE FINANCIACIÓN

APLICACIONES	2004	2003
1. Recursos aplicados en las operaciones		
2. Gastos establecimiento y formación de deudas		
3. Adquisiciones de inmovilizado		
a) Inmovilizaciones Inmateriales	13.462,45	100.595,17
b) Inmovilizaciones Materiales	166.096,95	46.400,62
Revalorización Activos RD 7/96		
c) Inmovilizaciones Financieras		
c1) Empresas del Grupo	8.558,11	
c2) Empresas asociadas		
c3) Otras inversiones financieras		
4. Adquisición Acciones Propias		
5. Reducciones de capital		
6. Dividendo y participación en beneficios	-217.635,82	
7. Cancelación o traspaso a c/p de deuda a l/p		
a) Empresitos y otros préstamos análogos		
b) De empresa de grupo		
c) De empresas asociadas		
d) De otras deudas	48.584,80	
e) De Proveedores de inmovilizado		
8. Provisión para riesgos y gastos		
TOTAL APLICACIONES	19.066,49	146.995,79
EXCESOS DE ORIGENES S/ APLICACIONES	111.410,74	54.067,27



ORIGENES	2004	2003
1. Recursos procedentes de las operaciones	130.477,23	126.949,48
2. Aportaciones de accionistas		
a) Ampliaciones de capital		
b) Para compensación de pérdidas		
3. Subvenciones de Capital		
4. Deudas a largo plazo		
a) De empréstitos y otros pasivos		
b) De empresas del Grupo		
c) De otras empresas		22.010,67
d) De proveedores de inmovilizado		
5. Enajenación de inmovilizado		
a) Inmovilizaciones Inmateriales		
b) Inmovilizaciones Materiales		52.102,91
c) Inmovilizaciones Financieras		
c1) Empresas del grupo		
c2) Empresas asociadas		
c3) Otras Inversiones Financieras		
6. Gastos a distribuir en varios años		
TOTAL ORIGENES	130.477,23	201.063,06
EXCESOS DE APLICACIONES SOBRE ORIGENES		

VARIACIÓN CAPITAL CIRCULANTE		
AÑO ACTUAL 2002	AUMENTOS	DISMINUCIONES
1. Accionistas desemb. exigido		
2. Existencias	414.669,57	6.000,00
3. Deudores	100.320,98	7.940,63
4. Acreedores	428.284,54	816.099,20
5. Inversiones financieras temp.		
6. Acciones propias		
7. Tesorería		129.279,55
8. Ajustes por periodificación		3.022,20
TOTAL	943.275,09	962.341,58
VAR. CAP. CIRC.	(Disminución)	-19.066,49

Handwritten signatures and stamps are present at the bottom of the page, including a large signature on the left and several smaller signatures and stamps on the right.

INFORME DE GESTIÓN

Una vez formulada la Memoria del ejercicio 2004 así como las Cuentas anuales, les expongo a continuación el Informe de Gestión del ejercicio.

La cifra de ventas del ejercicio 2004 asciende a 4.392.263,08 euros muy similar a la cifra del año anterior, con una disminución del 6'2% motivada por una reducción del mercado sobre todo en su sector exportación por una revalorización del euro y apreciada en los últimos meses.

Las explotación ha experimentado una pérdida de € 20.342,62. motivador por un encarecimiento de las materias primas, al tiempo que la competencia de terceros países ha mantenido bloqueados los precios de venta, haciéndolos incluso reducirse a fin de no perder la cuota de mercado que aún así estamos perdiendo sobre todo por la irrupción en el mercado de productos procedentes del área dólar y concretamente de Asia.

Los gastos financieros han ascendido a la cifra de 38.906,06 euros, ligeramente inferior a la del ejercicio anterior, debido al bajo coste del dinero en nuestra área económica.

Las ventas por cogeneración han tenido un pequeño incremento con relación al ejercicio anterior observándose la ventaja de que al mantener este nivel se han visto reducidas de una forma importante las averías.


Nuestra empresa intenta diversificar los destinos de nuestra producción, tanto en usos del mercado como en países de destino, de esta forma hemos conseguido un importante volumen de negocio con China a pesar de que para entrar en este mercado el sacrificio en precios ha sido muy importante confiándose que a futuros tenga una rentabilidad.

El mercado del mueble que era un sector en el que habíamos logrado introducirnos se ha visto truncado por la desaparición de un importante proveedor de acabados sobre nuestros artículos que era la empresa VIDOS S.A. ha dejado nuestra gama de acabados muy mermada.

Cabe destacar que las importaciones de zapatos en España han ascendido a la increíble cifra sin precedentes de 2.150 millones de euros, lo que con respecto al año anterior es un incremento del orden del 17% y con respecto a dos años supera el 20%, al mismo tiempo que las exportaciones de calzado se han visto mermadas de 525 millones de euros en el año 2001 a 317 en el año 2004 con lo que el mercado neto de consumo español en producción de calzado representa aproximadamente un 45% de reducción frente a tres años anteriores

Después del cierre del ejercicio no se han producido hasta la fecha, acontecimientos importantes para la sociedad, con efectos relevantes sobre las cuentas anuales y la situación global.

La sociedad no ha realizado actividades en materia de investigación y desarrollo pero se realizan continuamente investigaciones para la optimización de los componentes de consumos, tanto en calidad como en precio, trabajos que desarrolla nuestro laboratorio con nuestro presupuesto.



No se han adquirido acciones propias durante el ejercicio, en los términos establecidos en la legislación vigente.


José Víctor Villalobos Fernández

Javier Mendicouague Corcho

Jorge Claret Ballesté

José Raul Carreras Pérez

Higinio Soler López

NIF NIF		A08119042				UNIDAD / UNITAT (1)	
DENOMINACIÓN SOCIAL / DENOMINACIÓ SOCIAL		LEFA, S.A.				Euros	999114
						Miles	999115
				Espacio destinado para las firmas de los administradores Espai per a les signatures dels administradors			
ACTIVO ACTIU				EJERCICIO EXERCICI 2004 (2)	EJERCICIO EXERCICI 2003 (3)		
A) ACCIONISTAS (SOCIOS) POR DESEMBOLSOS NO EXIGIDOS ACCIONISTES (SOCIS) PER DESEMBORSAMENTS NO EXIGITS				110000			
B) INMOVILIZADO IMMOBILITZAT				120000	1.398.446,66	1.413.681,97	
I. Gastos de establecimiento Despeses d'establiment				121000			
II. Inmovilizaciones inmateriales Immobilitzacions immaterials				122000	119.448,01	146.927,58	
1. Gastos de investigación y desarrollo Despeses de recerca i desenvolupament				122010			
2. Concesiones, patentes, licencias, marcas y similares Concessions, patents, llicències, marques i similars				122020			
3. Fondo de comercio Fons de comerç				122030			
4. Derechos de traspaso Drets de traspàs				122040			
5. Aplicaciones informáticas Aplicacions informàtiques				122050	11.627,31	11.734,87	
6. Derechos s/bienes en régimen de arrendamiento financiero Drets sobre béns en règim d'arrendament financer				122060	155.722,53	159.787,70	
7. Anticipos Acomptes				122070			
8. Provisiones Provisions				122080			
9. Amortizaciones Amortitzacions				122090	-47.901,83	-24.594,99	
III. Inmovilizaciones materiales Immobilitzacions materials				123000	1.270.440,54	1.266.754,39	
1. Terrenos y construcciones Terrenys i construccions				123010	1.018.299,30	1.008.808,41	
2. Instalaciones técnicas y maquinaria Instal·lacions tècniques i maquinària				123020	1.032.480,82	1.068.405,58	
3. Otras instalaciones, utillaje y mobiliario Altres instal·lacions, utillatge i mobiliari				123030	188.951,06	155.675,19	
4. Anticipos e inmovilizaciones materiales en curso Acomptes i immobilitzacions materials en curs				123040	32.136,67		
5. Otro inmovilizado Altre immobilitzat				123050	115.650,89	59.943,38	
6. Provisiones Provisions				123060			
7. Amortizaciones Amortitzacions				123070	-1117.078,20	-1.026.078,17	
IV. Inmovilizaciones financieras Immobilitzacions financeres				124000	8.558,11		
1. Participaciones en empresas del grupo Participacions en empreses del grup				124010			
2. Créditos a empresas del grupo Crèdits a empreses del grup				124020			
3. Participaciones en empresas asociadas Participacions en empreses associades				124030	8.558,11		
4. Créditos a empresas asociadas Crèdits a empreses associades				124040			
5. Cartera de valores a largo plazo Cartera de valors a llarg termini				124050			
6. Otros créditos Altres crèdits				124060			
7. Depósitos y fianzas constituidos a largo plazo Dipòsits i fiances constituïts a llarg termini				124070			
8. Provisiones Provisions				124080			
9. Administraciones Públicas a largo plazo Administracions públiques a llarg termini				124100			
V. Acciones propias Accions pròpies				125000			
VI. Deudores por operaciones de tráfico a largo plazo Deutors per operacions de tràfic a llarg termini				126000			

(1) Marque las casillas correspondientes, según exprese las cifras en unidades o miles de euros. Todos los documentos que integran las cuentas anuales deben elaborarse en la misma unidad. / Cal marcar la casella corresponent, segons si s'expressen les xifres en unitats o milers d'euros. Tots els documents que integren els comptes anuals s'han d'elaborar en la mateixa unitat.

(2) Ejercicio al que van referidas las cuentas anuales. / Exercici al qual es refereixen els comptes anuals.

(3) Ejercicio anterior. / Exercici anterior.

NIF
NIF

A08119042

DENOMINACIÓN SOCIAL / DENOMINACIÓ SOCIAL

LEFA, S.A.

Espacio destinado para las firmas de los administradores
Espai per a les signatures dels administradors

ACTIVO ACTIU		EJERCICIO EXERCICI 2004 (1)	EJERCICIO EXERCICI 2003 (2)
C) GASTOS A DISTRIBUIR EN VARIOS EJERCICIOS DESPESES A DISTRIBUIR EN DIVERSOS EXERCICIS	130000	1.887,36	4.028,49
D) ACTIVO CIRCULANTE ACTIU CIRCULANT	140000	2.740.123,07	2.371.374,90
I. Accionistas por desembolsos exigidos Accionistes per desemborsaments exigits	141000		
II. Existencias Existències	142000	1.196.194,63	725.421,69
1. Comerciales Comercials	142010		
2. Materias primas y otros aprovisionamientos Primeres matèries i altres aprovisionaments	142020	182.012,90	152.797,75
3. Productos en curso y semiterminados Productes en curs i semiacabats	142030		
4. Productos terminados Productes acabats	142040	952.078,36	566.623,94
5. Subproductos, residuos y materiales recuperados Subproductes, residus i materials recuperals	142050		
6. Anticipos Acomptes	142060	62.103,37	6.000,00
7. Provisiones Provisions	142070		
III. Deudores Deutors	143000	1.452.424,10	1.422.147,12
1. Clientes por ventas y prestaciones de servicios Clients per vendes i prestacions de serveis	143010	1.401.302,77	1.409.243,40
2. Empresas del grupo, deudores Empreses del grup, deutors	143020		
3. Empresas asociadas, deudores Empreses associades, deutors	143030		
4. Deudores varios Deutors diversos	143040	65.555,28	86.533,86
5. Personal Personal	143050		1.362,12
6. Administraciones Públicas Administracions públiques	143060	37.836,53	25.248,49
7. Provisiones Provisions	143070	- 52.270,48	100.240,75
IV. Inversiones financieras temporales Inversions financeres temporals	144000		
1. Participaciones en empresas del grupo Participacions en empreses del grup	144010		
2. Créditos a empresas del grupo Crèdits a empreses del grup	144020		
3. Participaciones en empresas asociadas Participacions en empreses associades	144030		
4. Créditos a empresas asociadas Crèdits a empreses associades	144040		
5. Cartera de valores a corto plazo Cartera de valors a curt termini	144050		
6. Otros créditos Altres crèdits	144060		
7. Depósitos y fianzas constituidos a corto plazo Dipòsits i fiances constituïts a curt termini	144070		
8. Provisiones Provisions	144080		
V. Acciones propias a corto plazo Accions pròpies a curt termini	145000		
VI. Tesorería Tresoreria	146000	91.504,34	220.783,89
VII. Ajustes por periodificación Ajustaments per periodització	147000		3.022,20
TOTAL GENERAL TOTAL GENERAL (A + B + C + D)	100000	4.140.457,09	3.789.085,36

(1) Ejercicio al que van referidas las cuentas anuales. / Exercici al qual es refereixen els comptes anuals.
(2) Ejercicio anterior. / Exercici anterior.

A08119042

LEFA S.A.

Espace destiné pour les firmes des administrateurs
Espace pour les signatures des administrateurs

(1) Ejercicio al que van referidas las cuentas anuales. / Exercici al qual es refereixen els comptes anuals.
(2) Ejercicio anterior. / Exercici anterior.

NIF
NIF

A08119042

DENOMINACIÓN SOCIAL / DENOMINACIÓ SOCIAL

LEFA, S.A.

Espacio destinado para las firmas de los administradores
Espai per a les signatures dels administradorsPASIVO
PASSIUEJERCICIO
EXERCICI 2004 (1)EJERCICIO
EXERCICI 2003 (2)D) ACREEDORES A LARGO PLAZO (Continuació)
CREDITORS A LLARG TERMINI (Continuació)

II. Deudas con entidades de crédito

Deutes amb entitats de crèdit

242000

48.365,51

96.950,31

1. Deudas a largo plazo con entidades de crédito

Deutes a llarg termini amb entitats de crèdit

242010

48.365,51

96.950,31

2. Acreedores por arrendamiento financiero a largo plazo

Creditors per arrendament financer a llarg termini

242020

III. Deudas con empresas del grupo y asociadas

Deutes amb empreses del grup i associades

243000

1. Deudas con empresas del grupo

Deutes amb empreses del grup

243010

2. Deudas con empresas asociadas

Deutes amb empreses associades

243020

IV. Otros acreedores

Altres creditors

244000

1. Deudas representadas por efectos a pagar

Deutes representats per efectes a pagar

244010

2. Otras deudas

Altres deutes

244020

3. Fianzas y depósitos recibidos a largo plazo

Fiances i dipòsits rebuts a llarg termini

244030

4. Administraciones Públicas a largo plazo

Administracions públiques a llarg termini

244050

V. Desembolsos pendientes sobre acciones no exigidos

Desemborsaments pendents sobre accions no exigits

245000

1. De empresas del grupo

D'empreses del grup

245010

2. De empresas asociadas

D'empreses associades

245020

3. De otras empresas

D'altres empreses

245030

VI. Acreedores por operaciones de tráfico a largo plazo

Creditors per operacions de tràfic a llarg termini

246000

E) ACREEDORES A CORTO PLAZO

CREDITORS A CURT TERMINI

250000

2.120.465,37

1.732.650,71

I. Emisiones de obligaciones y otros valores negociables

Emissions d'obligacions i altres valors negociables

251000

1. Obligaciones no convertibles

Obligacions no convertibles

251010

2. Obligaciones convertibles

Obligacions convertibles

251020

3. Otras deudas representadas en valores negociables

Altres deutes representats en valors negociables

251030

4. Intereses de obligaciones y otros valores

Interessos d'obligacions i altres valors

251040

II. Deudas con entidades de crédito

Deutes amb entitats de crèdit

252000

822.176,93

531.711,49

1. Préstamos y otras deudas

Préstecs i altres deutes

252010

822.176,93

531.711,49

2. Deudas por intereses

Deutes per interessos

252020

3. Acreedores por arrendamiento financiero a corto plazo

Creditors per arrendament financer a curt termini

252030

III. Deudas con empresas del grupo y asociadas a corto plazo

Deutes amb empreses del grup i associades a curt termini

253000

1. Deudas con empresas del grupo

Deutes amb empreses del grup

253010

2. Deudas con empresas asociadas

Deutes amb empreses associades

253020

(1) Ejercicio al que van referidas las cuentas anuales. / Exercici al qual es refereixen els comptes anuals.

(2) Ejercicio anterior. / Exercici anterior.

NIF
NIF A08119042

DENOMINACIÓN SOCIAL / DENOMINACIÓ SOCIAL

LEFA, S.A.

Español destinado para las firmas de los administradores
Español per a les signatures dels administradors

PASIVO
PASSIU

EJERCICIO
EXERCICI 2004 (1)

EJERCICIO
EXERCICI 2003 (2)

E) ACREEDORES A CORTO PLAZO (Continuación)
CREDITORS A CURT TERMINI (Continuació)

IV. Acreedores comerciales

Creditores comerciales

1. Anticipos recibidos por pedidos

Acomptes rebuts per comandes

2. Deudas por compras o prestaciones de servicios

Deutes per compres o prestacions de serveis

3. Deudas representadas por efectos a pagar

Deutes representats per efectes a pagar

V. Otras deudas no comerciales

Altres deutes no comercials

1. Administraciones Públicas

Administracions públiques

2. Deudas representadas por efectos a pagar

Deutes representats per efectes a pagar

3. Otras deudas

Altres deutes

4. Remuneraciones pendientes de pago

Remuneracions pendents de pagament

5. Fianzas y depósitos recibidos a corto plazo

Fiances i dipòsits rebuts a curt termini

VI. Provisiones para operaciones de tráfico

Provisions per a operacions de tràfic

VII. Ajustes por periodificación

Ajustaments per periodització

F) PROVISIONES PARA RIESGOS Y GASTOS A CORTO PLAZO


PROVISIONS PER A RISCOS I DESPESES A CURT TERMINI

TOTAL GENERAL

TOTAL GENERAL (A + B + C + D + E + F)

254000	1.050.032,81	917.971,69
254010		1.617,06
254020	1.050.032,81	916.354,63
254030		
255000	272.507,63	324.762,57
255010	140.247,54	156.198,33
255020	6.100,09	72.404,24
255030		
255040	96.160,00	96.160,00
255050		
256000	- 24.252,00	- 41.795,04
257000		
260000		
200000	4.140.457,09	3.789.085,36

(1) Ejercicio al que van referidas las cuentas anuales. / Exercici al qual es refereixen els comptes anuals.
(2) Ejercicio anterior. / Exercici anterior.

NIF NIF		A08119042				UNIDAD / UNITAT (1)	
DENOMINACIÓN SOCIAL / DENOMINACIÓ SOCIAL		LEFA, S.A.				Euros	999514
				Euros			
				Miles	999515		
				Miles			
Estado destinado para las firmas de los administradores Estatut destinat per a les signatures dels administradors							
DEBE DEURE				EJERCICIO EXERCICI 2004 (2)		EJERCICIO EXERCICI 2003 (3)	
A) GASTOS							
DESPESES (A.1 a A.15)							
A.1. Consumos de explotación		300000		4.459.865,59		4.690.890,87	
Consums d'exploració		301009		1.333.607,14		1.511.717,62	
A.2. Gastos de personal		303000		1.438.945,60		1.459.352,54	
Despeses de personal							
a) Sueldos, salarios y asimilados		303010		1.155.280,96		1.154.106,02	
Sous, salaris i assimilats							
b) Cargas sociales		303020		283.664,64		305.246,52	
Càrregues socials							
A.3. Dotaciones para amortizaciones de inmovilizado		304000		201.465,46		170.406,57	
Dotacions per a amortitzacions d'immobilitzat							
A.4. Variación de las provisiones de tráfico y pérdidas de créditos incobrables		305000		48.060,93		51.186,04	
Variació de les provisions de tràfic i pèrdues de crèdits incobrables							
A.5. Otros gastos de explotación		306000		1.390.821,60		1.447.622,80	
Altres despeses d'exploració							
A.I. BENEFICIOS DE EXPLOTACIÓN		301900				41.619,47	
BENEFICIS D'EXPLOTACIÓ (B.1-A.1-A.2-A.3-A.4-A.5)							
A.6. Gastos financieros y gastos asimilados		307000		38.906,06		40.998,55	
Despeses financeres i despeses assimilades							
a) Por deudas con empresas del grupo		307010					
Per deutes amb empreses del grup							
b) Por deudas con empresas asociadas		307020					
Per deutes amb empreses associades							
c) Por otras deudas		307030		38.906,06		40.998,55	
Per altres deutes							
d) Pérdidas de inversiones financieras		307040					
Pèrdues d'inversions financeres							
A.7. Variación de las provisiones de inversiones financieras		308000					
Variació de les provisions d'inversions financeres							
A.8. Diferencias negativas de cambio		309000		9.018,28		4.979,04	
Diferències negatives de canvi							
A.II. RESULTADOS FINANCIEROS POSITIVOS		302900					
RESULTATS FINANCERS POSITUS (B.2+B.3-A.6-A.7-A.8)							
A.III. BENEFICIOS DE LAS ACTIVIDADES ORDINARIAS		303900				6.512,17	
BENEFICIS DE LES ACTIVITATS ORDINÀRIES (A.I + A.II - B.I - B.II)							
A.9. Variación de las provisiones de inmovilizado inmaterial, material y cartera de control		310000					
Variació de les provisions d'immobilitzat immaterial, material i cartera de control							
A.10. Pérdidas procedentes del inmovilizado inmaterial, material y cartera de control		311000					
Pèrdues procedents de l'immobilitzat immaterial, material i cartera de control							
A.11. Pérdidas por operaciones con acciones y obligaciones propias		312000					
Pèrdues per operacions amb accions i obligacions pròpies							
A.12. Gastos extraordinarios		313000					
Despeses extraordinàries							
A.13. Gastos y pérdidas de otros ejercicios		314000		1.236,60		7.992,61	
Despeses i pèrdues d'altres exercicis							
A.IV. RESULTADOS EXTRAORDINARIOS POSITIVOS		304900		59.161,52		12.481,25	
RESULTATS EXTRAORDINARIS POSITUS (B.4+B.5+B.6+B.7+B.8-A.9-A.10-A.11-A.12-A.13)							
A.V. BENEFICIOS ANTES DE IMPUESTOS		305900		9.945,79		18.993,42	
BENEFICIS ABANS D'IMPOSTOS (A.III+A.IV-B.III-B.IV)							
A.14. Impuesto sobre Sociedades		315000		-2.196,08		-3.364,90	
Impost sobre societats							
A.15. Otros impuestos		316000					
Altres impostos							
A.VI. RESULTADO DEL EJERCICIO (BENEFICIOS)		306900		12.141,87		22.358,32	
RESULTAT DE L'EXERCICI (BENEFICIS) (A.V-A.14-A.15)							

(1) Marque las casillas correspondientes, según exprese las cifras en unidades o miles de euros. Todos los documentos que integran las cuentas anuales deben elaborarse en la misma unidad. Calmar la casella corresponent, segons si s'expressen les xifres en unitats o milers d'euros. Tots els documents que integren els comptes anuals s'han d'elaborar en la mateixa unitat. (2) Ejercicio al que van referidas las cuentas anuales/Exercici al qual es refereixen els comptes anuals. (3) Ejercicio anterior/Exercici anterior.



EUROS

CUENTA DE PÉRDIDAS Y GANANCIAS ABREVIADA / COMPTE DE PÈRDUES I GUANYS ABREUJAT

PA2

NIF NIF		EJERCICIO EXERCICI	
A08119042		2004 (1)	
DENOMINACIÓN SOCIAL / DENOMINACIÓ SOCIAL		EJERCICIO EXERCICI	
LEFA, S.A.		2003 (2)	
Espacio destinado para las firmas de los administradores Espai per a les signatures dels administradors			
HABER HAVER			
B) INGRESOS INGRESSOS (B.1 a B.8)	400000	4.472.007,46	4.713.249,19
B.1. Ingresos de explotación Ingressos d'exploració	401000	4.392.558,11	4.681.905,04
a) Importe neto de la cifra de negocios Import net de la xifra de negocis	401000	4.392.263,08	4.679.115,59
b) Otros ingresos de explotación Altres ingressos d'exploració	401029	295,03	2.789,45
B.I. PÉRDIDAS DE EXPLOTACIÓN PÈRDUES D'EXPLOTACIÓ (A.1+A.2+A.3+A.4+A.5-B.1)	401900	20.342,62	
B.2. Ingresos financieros Ingressos financers	402009	749,23	4.629,54
a) En empresas del grupo En empreses del grup	402019		
b) En empresas asociadas En empreses associades	402029		
c) Otros Altres	402039	749,23	4.629,54
d) Beneficios en inversiones financieras Beneficis en inversions financeres	402040		
B.3. Diferencias positivas de cambio Diferències positives de canvi	408000	18.302,00	6.240,75
B.II. RESULTADOS FINANCIEROS NEGATIVOS RESULTATS FINANCERS NEGATius (A.6 + A.7 + A.8 - B.2 - B.3)	402900	28.873,11	35.107,30
B.III. PÉRDIDAS DE LAS ACTIVIDADES ORDINARIAS PÈRDUES DE LES ACTIVITATS ORDINÀRIES (B.I + B.II - A.I - A.II)	403900	49.215,73	
B.4. Beneficios en enajenación de inmovilizado inmaterial, material y cartera de control Beneficis en alienació d'immobilitzat immaterial, material i cartera de control	409000		
B.5. Beneficios por operaciones con acciones y obligaciones proprias Beneficis per operacions amb accions i obligacions pròpies	410000		
B.6. Subvenciones de capital transferidas al resultado del ejercicio Subvencions de capital transferides al resultat de l'exercici	411000		
B.7. Ingresos extraordinarios Ingressos extraordinaris	412000		1.201,84
B.8. Ingresos y beneficios de otros ejercicios Ingressos i beneficis d'altres exercicis	413000	60.398,12	19.272,02
B.IV. RESULTADOS EXTRAORDINARIOS NEGATIVOS RESULTATS EXTRAORDINARIS NEGATius (A.9 + A.10 + A.11 + A.12 + A.13 - B.4 - B.5 - B.6 - B.7 - B.8)	404900		
B.V. PÉRDIDAS ANTES DE IMPUESTOS PÈRDUES ABANS D'IMPOSTOS (B.III+B.IV-A.III-A.IV)	405900		
B.VI. RESULTADO DEL EJERCICIO (PÉRDIDAS) RESULTAT DE L'EXERCICI (PÈRDUES) (B.V+A.14+A.15)	406900		

(1) Ejercicio al que van referidas las cuentas anuales. / Exercici al qual es refereixen els comptes anuals.
(2) Ejercicio anterior. / Exercici anterior.