

CH. CHARILAOU GROUP PLC

Συνοπτικές Ενδιάμεσες Ενοποιημένες Οικονομικές Καταστάσεις
Περίοδος από 1 Ιανουαρίου 2018 μέχρι 30 Ιουνίου 2018

CH. CHARILAOU GROUP PLC

ΣΥΝΟΠΤΙΚΕΣ ΕΝΔΙΑΜΕΣΕΣ ΕΝΟΠΟΙΗΜΕΝΕΣ ΟΙΚΟΝΟΜΙΚΕΣ ΚΑΤΑΣΤΑΣΕΙΣ Περίοδος από 1 Ιανουαρίου 2018 μέχρι 30 Ιουνίου 2018

| ΠΕΡΙΧΟΜΕΝΑ | ΣΕΛΙΔΑ |
|---|---------------|
| Διοικητικό Συμβούλιο και άλλοι Αξιωματούχοι | 1 |
| Ενδιάμεση έκθεση διαχείρισης | 2 |
| Δήλωση των μελών του Διοικητικού Συμβουλίου και των υπευθύνων της Εταιρείας για τις οικονομικές καταστάσεις | 3 |
| Συνοπτική ενοποιημένη κατάσταση συνολικών εσόδων | 4 |
| Συνοπτική ενοποιημένη κατάσταση οικονομικής θέσης | 5 |
| Συνοπτική ενοποιημένη κατάσταση μεταβολών ιδίων κεφαλαίων | 6 |
| Συνοπτική ενοποιημένη κατάσταση ταμειακών ροών | 7 |
| Σημειώσεις στις συνοπτικές ενδιάμεσες ενοποιημένες οικονομικές καταστάσεις | 8 - 12 |

CH. CHARILAOU GROUP PLC

ΔΙΟΙΚΗΤΙΚΟ ΣΥΜΒΟΥΛΙΟ ΚΑΙ ΑΛΛΟΙ ΑΞΙΩΜΑΤΟΥΧΟΙ

| | |
|------------------------------|---|
| Διοικητικό Συμβούλιο: | Κλεάνθης Δημοσθένους (Μη Ανεξάρτητος, Μη Εκτελεστικός) Ιάκωβος Κωνσταντινίδης (Ανεξάρτητος, Μη Εκτελεστικός) Χάρης Χαριλάου (Μη Ανεξάρτητος, Εκτελεστικός Πρόεδρος) Μάριος Κωνσταντούρα (Μη Ανεξάρτητος, Μη Εκτελεστικός) Θέμης Χαριλάου (Μη ανεξάρτητος, Εκτελεστικός) |
| Γραμματέας Εταιρείας: | Κλεάνθης Δημοσθένους |
| Ανεξάρτητοι Ελεγκτές: | D. Parademetriou Ltd Εγκεκριμένοι Λογιστές |
| Νομικοί Σύμβουλοι: | Αργυρού & Δημοσθένους Δ.Ε.Π.Ε. Νέστορας Αδάμου Νικηφόρου Δ.Ε.Π.Ε. |
| Εγγεγραμμένο γραφείο: | Πινδάρου 12 & Αλκαίου 8, Πολ. Amaral, 3 ^{ος} Όροφος, Διαμ.301, Λευκωσία, Τ.Κ.1060 |
| Τραπεζίτες: | Τράπεζα Κύπρου Δημόσια Εταιρεία Λτδ Ελληνική Τράπεζα Λτδ |

Το Διοικητικό Συμβούλιο της Εταιρείας, σε συνεδρίαση του που πραγματοποιήθηκε στις 09 Νοεμβρίου 2018, μελέτησε και ενέκρινε τις μη ελεγμένες συνοπτικές ενδιάμεσες ενοποιημένες οικονομικές καταστάσεις του Συγκροτήματος Ch. Charilaou Group Plc για την εξαμηνία που έληξε στις 30 Ιουνίου 2018.

Κύρια Δραστηριότητα

Κατά την διάρκεια της περιόδου, η Εταιρεία είχε ως δραστηριότητα το χονδρικό εμπόριο τουριστικών ειδών, ποτών, ζαχαρωτών, παραδοσιακών προϊόντων, μπαχαρικών, ελαιολάδου, καλλυντικών και σοκολατοειδών σε Λάρνακα, Λεμεσό και Πάφο και ελεύθερη περιοχή Αμμοχώστου, όπως επίσης και η λειτουργία δύο μικρών υπεραγορών στην τουριστική περιοχή Λάρνακας μέσω της εξαγορασμένης θυγατρικής της εταιρείας Charilaou Bros Ltd.

Οικονομική ανάλυση αποτελεσμάτων και ανασκόπηση τρέχουσας κατάστασης

Για την λεπτομερή ενημέρωση η ανασκόπηση αυτή θα πρέπει να διαβάζεται σε συνάρτηση με την ελεγμένη Ετήσια Έκθεση για το 2017.

Τα εισοδήματα της Εταιρείας για την περίοδο από 1^η Ιανουαρίου 2018 μέχρι και τις 30 Ιουνίου 2018 ανήλθαν στο € 1.112.620 σε σχέση με €1.137.421 την αντίστοιχη περσινή περίοδο σημειώνοντας μείωση της τάξης του 2%. Η μείωση των πωλήσεων οφείλεται στη μείωση του τουρισμού κατά την τρέχουσα περίοδο σε σχέση με την αντίστοιχη περσινή περίοδο. Το ποσοστό μεικτού κέρδους ανήλθε σε 37,8% σε σχέση με 39,8%. Η μείωση του μεικτού κέρδους οφείλεται στη αύξηση των τιμών για τα προϊόντα που εμπορεύεται η Εταιρεία.

Τα έξοδα πωλήσεων και διοίκησης της Εταιρείας για την περίοδο από 1^η Ιανουαρίου 2018 μέχρι και τις 30 Ιουνίου 2018 ανήλθαν στις € 227.726 σε σχέση με €288.814 την αντίστοιχη περσινή περίοδο. Η μείωση των εξόδων οφείλεται στη σημαντική προσπάθεια της Εταιρείας για περιορισμό των δαπανών .

Το κέρδος πριν την φορολογία για την περίοδο από 1^η Ιανουαρίου 2018 μέχρι και τις 30 Ιουνίου 2018 ανήλθε στις € 189.915 σε σχέση με €160.424 την αντίστοιχη περσινή περίοδο. Η αύξηση του κέρδους οφείλεται στην μείωση των λειτουργικών εξόδων της Εταιρείας σε σχέση με την αντίστοιχη περσινή περίοδο.

Τα ενοποιημένα αποτελέσματα για την εξαμηνία που έληξε στις 30 Ιουνίου 2018, δεν έχουν ελεγχθεί από τους εξωτερικούς ελεγκτές της Εταιρείας.

Κυριότεροι κίνδυνοι και αβεβαιότητες

Το Συγκρότημα δεν αντιμετωπίζει άλλους κινδύνους πέραν από εκείνων που αναφέρονται στις Ελεγμένες Οικονομικές Καταστάσεις του 2017 (σημ 3).

Γεγονότα μετά τη χρήση αναφοράς


Δεν υπάρχουν άλλα σημαντικά γεγονότα μετά τη περίοδο αναφοράς.

Συναλλαγές με συνδεδεμένα μέρη

Γνωστοποιούνται στη σημείωση 7 των συνοπτικών ενοποιημένων οικονομικών καταστάσεων

Ολόκληρο το κείμενο της εξαμηνιαίας έκθεσης δεν θα σταλεί στους μετόχους της Εταιρείας αλλά θα διατίθεται προς το κοινό στο εγγεγραμμένο γραφείο της Εταιρείας στην οδό Πινδάρου 12 & Αλκαίου 8, Πολ. Amaral 3^{ος} Όροφος, Διαμ.301, Λευκωσία

Με εντολή του Διοικητικού Συμβουλίου,


.....
Κλεάνθης Δημοσθένους
Γραμματέας

Λευκωσία, 09 Νοεμβρίου 2018

ΔΗΛΩΣΗ ΤΩΝ ΜΕΛΩΝ ΤΟΥ ΔΙΟΙΚΗΤΙΚΟΥ ΣΥΜΒΟΥΛΙΟΥ ΚΑΙ ΤΩΝ ΥΠΕΥΘΥΝΩΝ ΤΗΣ ΕΤΑΙΡΕΙΑΣ ΓΙΑ ΤΙΣ ΟΙΚΟΝΟΜΙΚΕΣ ΚΑΤΑΣΤΑΣΕΙΣ

Σύμφωνα με το άρθρο 10, εδάφια (3)(γ) και (7) του περί των Προϋποθέσεων Διαφάνειας (Κινητές Αξίες προς Διαπραγμάτευση σε Ρυθμιζόμενη Αγορά) Νόμο του 2007, εμείς τα μέλη του Διοικητικού Συμβουλίου και οι άλλοι υπεύθυνοι για τις οικονομικές καταστάσεις της Ch. Charilaou Group Plc για τη χρήση από 1 Ιανουαρίου 2018 μέχρι 30 Ιουνίου 2018, επιβεβαιώνουμε ότι, εξ' όσων γνωρίζουμε:

(α) οι ενδιάμεσες οικονομικές καταστάσεις οι οποίες παρουσιάζονται στις σελίδες 2 μέχρι 4.


(i) Καταρτίστηκαν σύμφωνα με το Διεθνές Πρότυπο Χρηματοοικονομικής Αναφοράς 34 "Ενδιάμεσες Οικονομικές Καταστάσεις" και σύμφωνα με τις διατάξεις του εδαφίου (4) του Νόμου, και

(ii) παρέχουν αληθινή και δίκαιη εικόνα των στοιχείων του ενεργητικού και παθητικού, της οικονομικής κατάστασης και του κέρδους της Ch. Charilaou Group Plc και

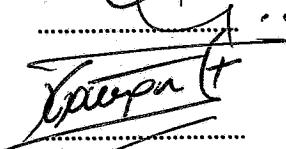
(β) η ενδιάμεση έκθεση διαχείρισης παρέχει δίκαιη ανασκόπηση (fair review) των εξελίξεων και της απόδοσης της επιχείρησης καθώς και της θέσης της Ch. Charilaou Group Plc, μαζί με περιγραφή των κυριότερων κινδύνων και αβεβαιοτήτων που αντιμετωπίζουν.

Μέλη του Διοικητικού Συμβουλίου

Ιάκωβος Κωνσταντινίδης




Κλεάνθης Δημοσθένους



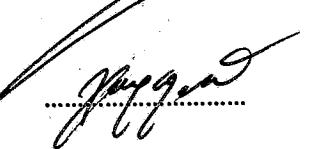
Χάρης Χαριλάου



Μάριος Κωνσταντούρα



Θέμης Χαριλάου



Λευκωσία, 09/11/2018

CH. CHARILAOU GROUP PLC

ΣΥΝΟΠΤΙΚΗ ΕΝΟΠΟΙΗΜΕΝΗ ΚΑΤΑΣΤΑΣΗ ΟΙΚΟΝΟΜΙΚΗΣ ΘΕΣΗΣ
30 Ιουνίου 2018

| | Σημ. | 30/6/2018 € | 31/12/2017 € |
|---|------|-------------------------|-------------------------|
| ΣΤΟΙΧΕΙΑ ΕΝΕΡΓΗΤΙΚΟΥ | | | |
| Μη κυκλοφορούντα περιουσιακά στοιχεία | | | |
| Εγκαταστάσεις και εξοπλισμός | | 97.924 | 54.309 |
| Άυλα περιουσιακά στοιχεία | | 426.634 | 435.352 |
| | | <u>524.558</u> | <u>489.661</u> |
| Κυκλοφορούντα στοιχεία ενεργητικού | | | |
| Αποθέματα | | 346.025 | 343.300 |
| Εμπορικά και άλλα εισπρακτέα ποσά | | 1.081.905 | 508.953 |
| Χρηματοοικονομικά περιουσιακά στοιχεία στη δίκαιη αξία μέσω των αποτελεσμάτων | | 4.589 | 4.589 |
| Μετρητά στην τράπεζα και στο ταμείο | | 663.765 | 783.953 |
| | | <u>2.096.284</u> | <u>1.640.795</u> |
| | | <u><u>2.620.842</u></u> | <u><u>2.130.456</u></u> |
| ΙΔΙΑ ΚΕΦΑΛΑΙΑ ΚΑΙ ΥΠΟΧΡΕΩΣΕΙΣ | | | |
| Ίδια κεφάλαια | | | |
| Μετοχικό κεφάλαιο | 4 | 362.430 | 362.430 |
| Συσσωρευμένα κέρδη | | 1.650.502 | 1.460.587 |
| Σύνολο ιδίων κεφαλαίων | | <u>2.012.932</u> | <u>1.823.017</u> |
| Βραχυπρόθεσμες υποχρεώσεις | | | |
| Εμπορικοί και άλλοι πιστωτές | 5 | 376.743 | 269.945 |
| Τραπεζικό παρατράβηγμα | | 217.055 | 15.161 |
| Δανεισμός | | 10.282 | 18.503 |
| Τρέχουσες φορολογικές υποχρεώσεις | 6 | 3.830 | 3.830 |
| | | <u>607.910</u> | <u>307.439</u> |
| Σύνολο υποχρεώσεων | | <u>607.910</u> | <u>307.439</u> |
| | | <u><u>2.620.842</u></u> | <u><u>2.130.456</u></u> |

Οι σημειώσεις στις σελίδες 8 μέχρι 12 αποτελούν αναπόσπαστο μέρος αυτών των οικονομικών καταστάσεων.

CH. CHARILAOU GROUP PLC

ΣΥΝΟΠΤΙΚΗ ΕΝΟΠΟΙΗΜΕΝΗ ΚΑΤΑΣΤΑΣΗ ΜΕΤΑΒΟΛΩΝ ΙΔΙΩΝ ΚΕΦΑΛΑΙΩΝ
Περίοδος από 1 Ιανουαρίου 2018 μέχρι 30 Ιουνίου 2018

| | Μετοχικό κεφάλαιο € | Συσσωρευμένα κέρδη € | Σύνολο € |
|---|---------------------------|----------------------------|------------------|
| Υπόλοιπο - 1 Ιανουαρίου 2018 | <u>362.430</u> | <u>1.460.587</u> | <u>1.823.017</u> |
| Καθαρό κέρδος για το έτος | | 189.915 | 189.915 |
| Αμυντική εισφορά σε λογιζόμενη διανομή μερίσματος | - | - | - |
| Υπόλοιπο - 30 Ιουνίου 2018 | <u>362.430</u> | <u>1.650.502</u> | <u>2.012.932</u> |
| Υπόλοιπο - 1 Ιανουαρίου 2017 | 362.430 | 1.262.395 | 1.624.825 |
| Καθαρό κέρδος για το έτος | -- | 203.467 | 203.467 |
| Αμυντική εισφορά σε λογιζόμενη διανομή μερίσματος | -- | (5.275) | (5.275) |
| Υπόλοιπο - 31 Δεκεμβρίου 2017 | <u>362.430</u> | <u>1.460.587</u> | <u>1.823.017</u> |

Εταιρείες που δεν διαμένουν 70% των κερδών τους μετά τη φορολογία, όπως προσδιορίζονται από τον περί Εκτάκτου Εισφοράς για την Άμυνα της Δημοκρατίας Νόμο, κατά τη διάρκεια των δύο ετών από το τέλος του φορολογικού έτους στο οποίο τα κέρδη αναφέρονται, θα θεωρείται πως έχουν διανέμει αυτό το ποσό ως μέρισμα.

Έκτακτη αμυντική εισφορά προς 17% θα είναι πληρωτέα πάνω σε αυτή τη λογιζόμενη διανομή μερίσματος στην έκταση που οι μέτοχοι, κατά το τέλος της περιόδου των δύο ετών από το τέλος του φορολογικού έτους στο οποίο τα κέρδη αναφέρονται, είναι φορολογικοί κάτοικοι Κύπρου και λογίζονται κάτοικοι (domiciled) Κύπρου. Το ποσό αυτό της λογιζόμενης διανομής μερίσματος μειώνεται με οποιοδήποτε πραγματικό μέρισμα που ήδη διανεμήθηκε για το έτος στο οποίο τα κέρδη αναφέρονται. Αυτή η έκταση αμυντική εισφορά καταβάλλεται από την Εταιρεία για λογαριασμό των μετόχων.

CH. CHARILAOU GROUP PLC

ΣΥΝΟΠΤΙΚΗ ΕΝΟΠΟΙΗΜΕΝΗ ΚΑΤΑΣΤΑΣΗ ΤΑΜΕΙΑΚΩΝ ΡΟΩΝ
Περίοδος από 1 Ιανουαρίου 2018 μέχρι 30 Ιουνίου 2018

| | 01/01-30/06/ 2018 € | 31/12/ 2017 € |
|---|---------------------------|-----------------------|
| ΡΟΗ ΜΕΤΡΗΤΩΝ ΑΠΟ ΕΡΓΑΣΙΕΣ | | |
| Κέρδος πριν τη φορολογία | 189.915 | 240.257 |
| Αναπροσαρμογές για: | | |
| Αποσβέσεις εγκαταστάσεων και εξοπλισμού | 15.920 | 20.920 |
| Απόσβεση υπεραξίας | 8.718 | 17.435 |
| Ζημίες δίκαιων αξιών σε χρηματοοικονομικά περιουσιακά στοιχεία | - | 8811 |
| Πιστωτικούς τόκους | (328) | (730) |
| Χρεωστικούς τόκους | 4.354 | 3.183 |
| | <u>218.579</u> | <u>289.876</u> |
| Ροή μετρητών για εργασίες πριν από αλλαγές στο κεφάλαιο κινήσεως | | |
| Μείωση/(Αύξηση) στα αποθέματα | (2.725) | (10.400) |
| (Αύξηση)/Μείωση στα εμπορικά και άλλα εισπρακτέα ποσά | (572.952) | 135.113 |
| Αύξηση/(Μείωση) στους εμπορικούς και άλλους πιστωτές | 106.798 | (267.583) |
| Ροή μετρητών (για)/απο εργασίες | <u>(250.300)</u> | <u>147.006</u> |
| Φορολογία που πληρώθηκε | - | (37.208) |
| Καθαρή ροή μετρητών (για)/από εργασίες | <u>(250.300)</u> | <u>109.798</u> |
| ΡΟΗ ΜΕΤΡΗΤΩΝ ΑΠΟ ΕΠΕΝΔΥΤΙΚΕΣ ΔΡΑΣΤΗΡΙΟΤΗΤΕΣ | | |
| Πληρωμή για αγορά ακινήτων, εγκαταστάσεων και εξοπλισμού | (59.535) | (11.961) |
| Είσπραξη τόκων | 328 | 730 |
| Καθαρή ροή μετρητών για επενδυτικές δραστηριότητες | <u>(59.207)</u> | <u>(11.231)</u> |
| ΡΟΗ ΜΕΤΡΗΤΩΝ ΑΠΟ ΧΡΗΜΑΤΟΔΟΤΙΚΕΣ ΔΡΑΣΤΗΡΙΟΤΗΤΕΣ | | |
| Αποπληρωμή δανείων | (8.221) | (16.442) |
| Πληρωμή τόκων | (4.354) | (3.183) |
| Πληρωμή αμυντικής εισφοράς σε λογιζόμενη διανομή μερίσματος | - | (5.275) |
| Καθαρή ροή μετρητών από χρηματοδοτικές δραστηριότητες | <u>(12.575)</u> | <u>(24.900)</u> |
| Καθαρή (μείωση)/αύξηση σε μετρητά και αντίστοιχα μετρητών | <u>(322.082)</u> | <u>73.667</u> |
| Μετρητά και αντίστοιχα μετρητών: | | |
| Στην αρχή της χρήσεως | 768.792 | 695.125 |
| Στο τέλος της χρήσεως | <u><u>446.710</u></u> | <u><u>768.792</u></u> |

Οι σημειώσεις στις σελίδες 8 μέχρι 12 αποτελούν αναπόσπαστο μέρος αυτών των οικονομικών καταστάσεων.

CH. CHARILAOU GROUP PLC

ΣΗΜΕΙΩΣΕΙΣ ΣΤΙΣ ΟΙΚΟΝΟΜΙΚΕΣ ΚΑΤΑΣΤΑΣΕΙΣ Περίοδος από 1 Ιανουαρίου 2018 μέχρι 30 Ιουνίου 2018

1. Σύσταση και κύριες δραστηριότητες

Χώρα συστάσεως

Η Εταιρεία Ch. Charilaou Group Plc (η 'Εταιρεία') συστάθηκε στην Κύπρο ως ιδιωτική εταιρεία περιορισμένης ευθύνης σύμφωνα με τον περί Εταιρειών Νόμο, Κεφ. 113. Στις 16 Μαρτίου 2000 η Εταιρεία μετατράπηκε σε δημόσια εταιρεία σύμφωνα με τις πρόνοιες του περί Εταιρειών Νόμου, Κεφ. 113. Οι μετοχές της Εταιρείας εισήχθησαν στο Χρηματιστήριο Αξιών Κύπρου στις 24 Μαΐου 2001. Το εγγεγραμμένο γραφείο της είναι Πινδάρου 12 & Αλκαίου 8, Πολ. Amaral, 3^{ος} Όροφος, Διαμ.301, Λευκωσία.

Μη ελεγμένες οικονομικές καταστάσεις

Οι συνοπτικές ενδιάμεσες ενοποιημένες οικονομικές καταστάσεις για τις εξαμηνίες που έληξαν 30 Ιουνίου 2018 δεν έχουν ελεγχθεί από τους εξωτερικούς ελεγκτές της Εταιρείας.

2. Λογιστικές πολιτικές

Οι συνοπτικές ενδιάμεσες οικονομικές καταστάσεις, οι οποίες παρουσιάζονται σε Ευρώ, έχουν ετοιμαστεί σύμφωνα με τα Διεθνή Πρότυπα Χρηματοοικονομικής Αναφοράς, συμπεριλαμβανομένου και του Δ.Λ.Π. 34 «Ενδιάμεσες Οικονομικές Καταστάσεις» και συνάδουν με τις πρόνοιες των περί Αξιών και Χρηματιστηρίου Κύπρου Νόμων και κανονισμών σε σχέση με την ανακοίνωση ενδιάμεσων αποτελεσμάτων.

Οι ενδιάμεσες συνοπτικές οικονομικές καταστάσεις δεν περιλαμβάνουν όλη την πληροφόρηση και γνωστοποιήσεις που απαιτούνται για τις ετήσιες οικονομικές καταστάσεις και πρέπει να διαβάζονται σε συνάρτηση με τις ελεγμένες ενοποιημένες οικονομικές καταστάσεις για το έτος που έληξε στις 31 Δεκεμβρίου 2017.

Οι ενδιάμεσες συνοπτικές ενοποιημένες οικονομικές καταστάσεις παρουσιάζονται σε Ευρώ (€).

Οι λογιστικές αρχές που χρησιμοποιήθηκαν στην ετοιμασία των συνοπτικών ενδιάμεσων οικονομικών καταστάσεων είναι σύμφωνα με αυτές που χρησιμοποιήθηκαν στις ετήσιες οικονομικές καταστάσεις για το έτος που έληξε στις 31 Δεκεμβρίου 2017, εκτός από την υιοθέτηση από την Εταιρεία των νέων και τροποποιημένων ΔΠΧΑ από την 1 Ιανουαρίου 2013 τα οποία δεν είχαν ουσιώδη επίδραση στις συνοπτικές ενδιάμεσες καταστάσεις της Εταιρείας.

CH. CHARILAOU GROUP PLC

ΣΗΜΕΙΩΣΕΙΣ ΣΤΙΣ ΟΙΚΟΝΟΜΙΚΕΣ ΚΑΤΑΣΤΑΣΕΙΣ
Περίοδος από 1 Ιανουαρίου 2018 μέχρι 30 Ιουνίου 2018

3. Κέρδος/ (ζημιά) ανά μετοχή που κατανέμεται στους μετόχους της μητρικής εταιρείας

| | 01/01-30/06/ 2018 | 01/01-30/06/ 2017 |
|---|----------------------|----------------------|
| Κέρδος/ (ζημιά) που αναλογεί στους μετόχους (€) | <u>189.915</u> | <u>160.424</u> |
| Μεσοσταθμικός αριθμός μετοχών που ήταν εκδομένες κατά τη διάρκεια του έτους | <u>215.817.850</u> | <u>215.817.850</u> |
| Κέρδος/ (ζημιά) ανά μετοχή που κατανέμεται στους μετόχους της μητρικής εταιρείας (σεντ) | <u>0.00088</u> | <u>0.00074</u> |

4. Μετοχικό κεφάλαιο

| | 30/6/2018 Αριθμός μετοχών | 30/6/2018 € | 31/12/2017 Αριθμός μετοχών | 31/12/2017 € |
|---|---------------------------------|-------------------|----------------------------------|-------------------|
| Εγκεκριμένο Συνήθεις μετοχές των €0,01 η καθεμιά | <u>2.550.000.000</u> | <u>25.500.000</u> | <u>2.550.000.000</u> | <u>25.500.000</u> |
| Υπόλοιπο στις 30 Ιουνίου / 31 Δεκεμβρίου | <u>215.817.850</u> | <u>362.430</u> | <u>215.817.850</u> | <u>362.430</u> |

5. Εμπορικοί και άλλοι πιστωτές

| | 30/6/2018 € | 31/12/2017 € |
|--|----------------|-----------------|
| Εμπορικοί πιστωτές | 201.754 | 86.862 |
| Πιστωτικά υπόλοιπα λογαριασμών συμβούλων (Σημ 7.2) | 7.048 | 7.048 |
| Άλλοι πιστωτές και οφειλόμενα έξοδα | 64.725 | 73.273 |
| Αμυντική εισφορά πάνω σε λογιζόμενη διανομή πληρωτέα | 101.677 | 101.677 |
| Αμυντική εισφορά πάνω σε ενοίκια πληρωτέα | 1.539 | 1.085 |
| | <u>376.743</u> | <u>269.945</u> |

6. Τρέχουσες φορολογικές υποχρεώσεις

| | 30/6/2018 € | 31/12/2017 € |
|-------------------------------|----------------|-----------------|
| Εταιρικός φόρος | 2.671 | 2.671 |
| Έκτακτη εισφορά για την άμυνα | 1.159 | 1.159 |
| | <u>3.830</u> | <u>3.830</u> |

7. Συναλλαγές με συνδεδεμένα μέρη

Οι πιο κάτω συναλλαγές έγιναν με συνδεδεμένα μέρη:

7.1 Αμοιβή Συμβούλων

| | 30/6/2018 € | 31/12/2017 € |
|---|----------------|-----------------|
| Δικαιώματα συμβούλων | 10.000 | 10.000 |
| Αμοιβή Συμβούλων υπό εκτελεστική ιδιότητα | 15.456 | 30.291 |
| | <u>20.456</u> | <u>40.291</u> |

CH. CHARILAOU GROUP PLC

ΣΗΜΕΙΩΣΕΙΣ ΣΤΙΣ ΟΙΚΟΝΟΜΙΚΕΣ ΚΑΤΑΣΤΑΣΕΙΣ
Περίοδος από 1 Ιανουαρίου 2018 μέχρι 30 Ιουνίου 2018

Τα Δικαιώματα των Συμβούλων αναλύονται ως εξής:

| | 30/6/2018 | 31/12/2017 |
|------------------------|--------------|---------------|
| | € | € |
| Χάρης Χαριλάου | 1.000 | 2.000 |
| Κλεάνθης Δημοσθένους | 1.000 | 2.000 |
| Ιάκωβος Κωνσταντινίδης | 1.000 | 2.000 |
| Θέμης Χαριλάου | 1.000 | 2.000 |
| Μάριος Κωνσταντούρα | 1.000 | 2.000 |
| | <u>5.000</u> | <u>10.000</u> |

7.2 Πιστωτικά υπόλοιπα τρεχούμενων λογαριασμών συμβούλων (Σημ.5)

| | 30/6/2018 | 31/12/2017 |
|----------------|--------------|--------------|
| | € | € |
| Χάρης Χαριλάου | 7.048 | 7.048 |
| | <u>7.048</u> | <u>7.048</u> |

7.3 Αγορές υπηρεσιών

| | <u>Φύση συναλλαγών</u> | 30/6/2018 | 31/12/2017 |
|----------------------|--------------------------|--------------|---------------|
| | | € | € |
| CFK TaxNovelty Ltd | Συμβουλευτικές Υπηρεσίες | 3.000 | 6.363 |
| Κλεάνθης Δημοσθένους | Γραμματειακές Υπηρεσίες | 2.500 | 5.000 |
| | | <u>5.500</u> | <u>11.363</u> |

Η εταιρεία CFK TaxNovelty Ltd είναι συνδεδεμένη με το κ. Μάριο Κωνσταντούρα ο οποίος είναι στο Διοικητικό Συμβούλιο της Εταιρείας.

8. Ενδεχόμενες υποχρεώσεις

Δεν υπάρχουν άλλες ενδεχόμενες υποχρεώσεις πέραν από εκείνων που αναφέρονται στις οικονομικές καταστάσεις του 2017 (σημ 17).

9. Δεσμεύσεις

Η Εταιρεία δεν είχε κεφαλαιουχικές ή άλλες δεσμεύσεις στις 30/6/2018.

10. Γεγονότα μετά τη χρήση αναφοράς

Δεν υπάρχουν άλλα γεγονότα μετά τη χρήση αναφοράς εκτός από εκείνα που αναφέρονται στην ενδιάμεση κατάσταση διαχείρισης (σελ.2).

11. Κυριότεροι Κίνδυνοι και αβεβαιότητες

Το Διοικητικό Συμβούλιο έχει τη γενική ευθύνη για την υιοθέτηση και επίβλεψη του πλαισίου διαχείρισης του χρηματοοικονομικού κινδύνου της Εταιρείας.

CH. CHARILAOU GROUP PLC

ΣΗΜΕΙΩΣΕΙΣ ΣΤΙΣ ΟΙΚΟΝΟΜΙΚΕΣ ΚΑΤΑΣΤΑΣΕΙΣ Περίοδος από 1 Ιανουαρίου 2018 μέχρι 30 Ιουνίου 2018

(i) Πιστωτικός κίνδυνος

Πιστωτικός κίνδυνος είναι ο κίνδυνος ζημίας της Εταιρείας αν ένα συμβαλλόμενο μέλος σε ένα χρηματοοικονομικό μέσο αδυνατεί να ανταποκριθεί στις συμβατικές του υποχρεώσεις.

Μετρητά και αντίστοιχα μετρητών

Το Συγκρότημα περιορίζει την συγκέντρωση πιστωτικού κινδύνου με καταθέσεις σε τραπεζικούς οργανισμούς με αξιολογη πιστοληπτική διαβάθμιση.

(ii) Κίνδυνος ρευστότητας

Ο κίνδυνος ρευστότητας είναι ο κίνδυνος που προκύπτει όταν η Εταιρεία δεν είναι σε θέση να ανταποκριθεί στις χρηματοοικονομικές της υποχρεώσεις όταν προκύπτουν. Πιο συγκεκριμένα, ο κίνδυνος ρευστότητας είναι ο κίνδυνος που προκύπτει όταν η λήξη των περιουσιακών στοιχείων και υποχρεώσεων της Εταιρείας δεν συμπίπτουν. Όταν οι λήξεις δεν συμπίπτουν, η αποδοτικότητα μπορεί να αυξηθεί αλλά ταυτόχρονα μπορεί να αυξηθεί ο κίνδυνος ζημιών. Η Εταιρεία εφαρμόζει διαδικασίες με σκοπό την ελαχιστοποίηση τέτοιων ζημιών όπως η διατήρηση περιουσιακών στοιχείων με υψηλή ρευστότητα, διατήρηση μετρητών και αντίστοιχα μετρητών.

Ο κίνδυνος αγοράς είναι ο κίνδυνος που προκύπτει από αλλαγές στις τιμές αγοράς όπως επιτόκια και τιμές μετοχών οι οποίες θα επηρεάσουν αρνητικά τα έσοδα ή την αξία των χρηματοοικονομικών μέσων της Εταιρείας. Ο σκοπός της διαχείρισης του κινδύνου αγοράς είναι η διαχείριση και έλεγχος του κινδύνου αγοράς μέσα σε αποδεκτές μεταβλητές και ταυτόχρονα η αύξηση των αποδόσεων.

(iii) Κίνδυνος αγοράς

Κίνδυνος επιτοκίων

Ο κίνδυνος επιτοκίων είναι ο κίνδυνος όπου η αξία των χρηματοοικονομικών μέσων διακυμαίνεται εξαιτίας αλλαγών στα επιτόκια της αγοράς. Η Διεύθυνση της Εταιρείας παρακολουθεί τις διακυμάνσεις στα επιτόκια σε συνεχή βάση.

12. Έγκριση συνοπτικών ενδιάμεσων οικονομικών καταστάσεων

Το Διοικητικό Συμβούλιο της Εταιρείας σε συνεδρία του που έγινε στις 09/11/2018 ενέκρινε τις συνοπτικές ενδιάμεσες ενοποιημένες οικονομικές καταστάσεις για την εξαμηνία που έληξε στις 30 Ιουνίου 2018.

Αποσπάσματα των αποτελεσμάτων της πρώτης εξαμηνίας 2018 θα δημοσιευθούν στην εφημερίδα Αλήθεια στις 15/11/2018. Αντίγραφα ολόκληρου του κειμένου των συνοπτικών ενδιάμεσων ενοποιημένων οικονομικών καταστάσεων θα είναι διαθέσιμα προς το κοινό στα γραφεία της Εταιρείας, στην οδό Πινδάρου 12 & Αλκαίου 8, Πολ. Αμαρά, 3^{ος} Όροφος, Διαμ.301, Λευκωσία.