

ΚΕΟ plc
ΣΥΝΟΠΤΙΚΕΣ ΕΝΟΠΟΙΗΜΕΝΕΣ ΟΙΚΟΝΟΜΙΚΕΣ ΚΑΤΑΣΤΑΣΕΙΣ
ΓΙΑ ΤΗΝ ΕΞΑΜΗΝΙΑ ΠΟΥ ΕΛΗΞΕ ΣΤΙΣ 30 ΙΟΥΝΙΟΥ 2013

Περιεχόμενα	Σελίδα
Διοικητικό Συμβούλιο και άλλοι Σύμβουλοι	2
Δήλωση Μελών Διοικητικού Συμβουλίου και άλλων υπευθύνων	3
Ενοποιημένη Κατάσταση Συνολικών Εισοδημάτων	4-5
Ενοποιημένη Κατάσταση Οικονομικής Θέσης	6
Ενοποιημένη Κατάσταση Μεταβολών Ιδίων Κεφαλαίων	7
Ενοποιημένη Κατάσταση Ταμειακών Ροών	8
Σημειώσεις στις Ενοποιημένες Οικονομικές Καταστάσεις	9-17

ΔΙΟΙΚΗΤΙΚΟ ΣΥΜΒΟΥΛΙΟ ΚΑΙ ΑΛΛΟΙ ΣΥΜΒΟΥΛΟΙ**ΕΚΤΕΛΕΣΤΙΚΟΣ ΠΡΟΕΔΡΟΣ**

Κώστας Κουτσός

ΔΙΕΥΘΥΝΩΝ ΣΥΜΒΟΥΛΟΣ

Χαράλαμπος Παναγιώτου

ΣΥΜΒΟΥΛΟΙ (Μη Εκτελεστικοί)

Ιωάννης Χαριλάου
Μάριος Ν. Μιχαηλίδης
Χριστάκης Παπαχριστοδούλου
Χρίστος Μαυρέλλης
Αρτέμης Ιακώβου

ΓΡΑΜΜΑΤΕΑΣ

Γιώργος Χειλέτης

ΟΙΚΟΝΟΜΙΚΟΣ ΔΙΕΥΘΥΝΤΗΣ

Γιώργος Χειλέτης

ΑΝΕΞΑΡΤΗΤΟΙ ΕΛΕΓΚΤΕΣ

Deloitte Limited

ΝΟΜΙΚΟΙ ΣΥΜΒΟΥΛΟΙ

Χρύσης Δημητριάδης & Σία Δ.Ε.Π.Ε.

ΤΡΑΠΕΖΙΤΕΣ

Ελληνική Τράπεζα Δημόσια Εταιρεία Λτδ
Τράπεζα Κύπρου Δημόσια Εταιρία Λτδ
Alpha Bank Cyprus Ltd
Τράπεζα Πειραιώς (Κύπρου) Λτδ
Eurobank EFG Cyprus Ltd
Cyprus Development Bank Ltd
USB Bank Plc

ΕΓΓΕΓΡΑΜΜΕΝΟ ΓΡΑΦΕΙΟ

Λεωφ. Φραγκλίνου Ρούσβελτ 1
3012 Λεμεσός
Κύπρος


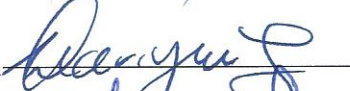




ΚΕΟ plc

**ΔΗΛΩΣΗ ΤΩΝ ΜΕΛΩΝ ΤΟΥ ΔΙΟΙΚΗΤΙΚΟΥ ΣΥΜΒΟΥΛΙΟΥ ΚΑΙ ΑΛΛΩΝ ΥΠΕΥΘΥΝΩΝ
ΓΙΑ ΤΗΝ ΕΞΑΜΗΝΙΑ ΠΟΥ ΕΛΗΞΕ ΣΤΙΣ 30 ΙΟΥΝΙΟΥ 2013**



Σύμφωνα με το άρθρο 10, εδάφια (3)(γ) και (7) των περί των Προϋποθέσεων Διαφάνειας (Κινητές Αξίες προς Διαπραγμάτευση σε Ρυθμιζόμενη Αγορά) Νόμων του 2007 και 2009, εμείς τα μέλη του Διοικητικού Συμβουλίου και οι άλλοι υπεύθυνοι για τις ενδιάμεσες ενοποιημένες οικονομικές καταστάσεις της ΚΕΟ plc για την εξαμηνία που έληξε στις 30 Ιουνίου 2013 επιβεβαιώνουμε ότι, εξ' όσων γνωρίζουμε:

- (α) οι ενδιάμεσες ενοποιημένες οικονομικές καταστάσεις οι οποίες παρουσιάζονται στις σελίδες 4 μέχρι 17:
- (i) Καταρτίστηκαν σύμφωνα με το Διεθνές Λογιστικό Πρότυπο Χρηματοοικονομικής Πληροφόρησης 34 "ενδιάμεσες οικονομικές καταστάσεις" και σύμφωνα με τις διατάξεις του εδαφίου (4), και
 - (ii) παρέχουν αληθινή και δίκαιη εικόνα των στοιχείων του ενεργητικού και παθητικού, της οικονομικής κατάστασης και του κέρδους ή ζημιών της ΚΕΟ plc και των επιχειρήσεων που περιλαμβάνονται στις ενδιάμεσες ενοποιημένες οικονομικές καταστάσεις ως σύνολο και
- (β) η ενδιάμεση έκθεση διαχείρισης παρέχει δίκαιη ανασκόπηση των πληροφοριών που απαιτούνται από το άρθρο 10 εδάφιο (6) του Νόμου.

Μέλη Διοικητικού Συμβουλίου

Όνομα	Ιδιότητα	Υπογραφή
Κώστας Κουτσός	Εκτελεστικός Πρόεδρος	
Χαράλαμπος Παναγιώτου	Διευθύνων Σύμβουλος	
Ιωάννης Χαριλάου	Μη-εκτελεστικός Σύμβουλος	
Χριστάκης Παπαχριστοδούλου	Μη-εκτελεστικός Σύμβουλος	
Χρίστος Μαυρέλλης	Μη-εκτελεστικός Σύμβουλος	
Αρτέμης Ιακώβου	Μη-εκτελεστικός Σύμβουλος	

Υπεύθυνοι σύνταξης των ενδιάμεσων ενοποιημένων οικονομικών καταστάσεων

Γιώργος Χειλέτης	Οικονομικός Διευθυντής	
Αντώνης Λοίζου	Αρχιλογιστής	

Λεμεσός, 26 Αυγούστου 2013

ΚΕΟ plc

Συνοπτική Ενοποιημένη Κατάσταση Συνολικών Εισοδημάτων για την εξαμηνία που έληξε στις 30 Ιουνίου 2013

	Σημ.	Μη ελεγμένα		Ελεγμένα
		30 Ιουνίου	30 Ιουνίου	31 Δεκεμβρίου
		2013	2012	2012
		€000	€000	€000
Κύκλος εργασιών	4	19.347	19.979	45.415
Κόστος πωλήσεων		(13.288)	(14.240)	(32.026)
		6.059	5.739	13.389
Μεικτό κέρδος		166	86	226
Άλλα λειτουργικά έσοδα		(5.353)	(6.174)	(14.472)
Έξοδα πωλήσεων και διανομής		(1.280)	(1.440)	(2.881)
Έξοδα διαχείρισης		(62)	(63)	(144)
Άλλα λειτουργικά έξοδα				
		(470)	(1.852)	(3.882)
Ζημιά από εργασίες	4	86	80	241
Έσοδα από επενδύσεις, καθαρά				
Ζημιά από απομείωση της αξίας των επενδύσεων διαθέσιμων προς πώληση		-	-	(688)
Ζημιά από επανεκτίμηση ακινήτων για επένδυση		-	-	(1.971)
Χρηματοδοτικά έξοδα, καθαρά		(854)	(817)	(1.872)
		(1.238)	(2.589)	(8.172)
Ζημιά πριν τη φορολογία		(310)	(85)	159
Φορολογία				
		(1.548)	(2.674)	(8.013)
Καθαρή ζημιά		(1.548)	(2.674)	(8.013)
Λοιπά συνολικά έξοδα				
Κέρδος/(ζημιά) από επανεκτίμηση επενδύσεων διαθέσιμων προς πώληση		-	(115)	505
Αναβαλλόμενη φορολογία		(8)	10	18
Συναλλαγματική διαφορά από μετατροπή υπολοίπων εξηρημένων εταιρειών εξωτερικού		-	-	70
Λοιπά συνολικά (έξοδα)/έσοδα για τη περίοδο μετά τη φορολογία		(8)	(105)	593
Συνολικά έξοδα για τη περίοδο		(1.556)	(2.779)	(7.420)

ΚΕΟ plc

Συνοπτική Ενοποιημένη Κατάσταση Συνολικών Εισοδημάτων για την εξαμηνία που έληξε στις 30 Ιουνίου 2013 (συνέχεια)

Σημ.	Μη ελεγμένα		Ελεγμένα
	30 Ιουνίου 2013 €000	30 Ιουνίου 2012 €000	31 Δεκεμβρίου 2012 €000
Καθαρή ζημιά που αναλογεί σε:			
Μετόχους Εταιρείας	(1.547)	(2.674)	(8.011)
Δικαιώματα Μειοψηφίας	(1)	-	(2)
	<u>(1.548)</u>	<u>(2.674)</u>	<u>(8.013)</u>
Συνολικά (έξοδα) / έσοδα για τη περίοδο που αναλογούν σε:			
Μετόχους Εταιρείας	(1.556)	(2.779)	(7.420)
Δικαιώματα Μειοψηφίας	-	-	-
	<u>(1.556)</u>	<u>(2.779)</u>	<u>(7.420)</u>
Βασική ζημιά ανά μετοχή (σεντ)	5	(8,63)	(25,9)

Οι σημειώσεις στις σελίδες 9 μέχρι 17 αποτελούν αναπόσπαστο μέρος των εξαμηνιαίων ενοποιημένων οικονομικών καταστάσεων.

ΚΕΟ plc
Ενοποιημένη Κατάσταση Οικονομικής Θέσης στις 30 Ιουνίου 2013

Σημ.	Μη ελεγμένα		Ελεγμένα
	30 Ιουνίου 2013 €000	30 Ιουνίου 2012 €000	31 Δεκεμβρίου 2012 €000
ΕΝΕΡΓΗΤΙΚΟ			
Μη κυκλοφορούν ενεργητικό			
Εμπράγματα πάγια περιουσιακά στοιχεία	6	66.171	69.002
Ακίνητα για επένδυση	7	37.396	39.299
Αυλα περιουσιακά στοιχεία	8	35	25
Επενδύσεις που κατέχονται μέχρι τη λήξη		30.000	30.000
Επενδύσεις διαθέσιμες προς πώληση	9	3.522	2.779
Ολικό μη κυκλοφορούντος ενεργητικού		137.124	141.105
Κυκλοφορούν ενεργητικό			
Αποθέματα		14.851	15.824
Εμπορικοί και άλλοι χρεώστες	10	17.645	19.260
Φορολογία		39	39
Τραπεζικές καταθέσεις προθεσμίας		11.183	16.000
Μετρητά στα ταμεία και στις τράπεζες	15	630	444
Ολικό κυκλοφορούντος ενεργητικού		44.348	51.567
Ολικό ενεργητικού		181.472	192.672
ΙΔΙΑ ΚΕΦΑΛΑΙΑ ΚΑΙ ΥΠΟΧΡΕΩΣΕΙΣ			
Ίδια κεφάλαια			
Μετοχικό κεφάλαιο	11	13.321	13.321
Αποθεματικά		90.572	96.766
Ίδια κεφάλαια Μετόχων Εταιρείας		103.893	110.087
Συμφέρον μειονότητας		33	36
Ολικό ιδίων κεφαλαίων		103.926	110.123
Μακροπρόθεσμες υποχρεώσεις			
Μακροπρόθεσμα δάνεια		15.675	19.121
Αναβαλλόμενη φορολογία		11.282	11.655
Ολικό μακροπρόθεσμων υποχρεώσεων		26.957	30.776
Τρέχουσες υποχρεώσεις			
Εμπορικοί και άλλοι πιστωτές	12	8.926	9.300
Τραπεζικές υπεραναλήψεις	15	35.903	37.699
Τρέχον μέρος μακροπρόθεσμων δανείων		5.707	4.719
Φορολογία		53	55
Ολικό τρεχουσών υποχρεώσεων		50.589	51.773
Ολικό υποχρεώσεων και ιδίων κεφαλαίων		181.472	192.672

Οι σημειώσεις στις σελίδες 9 μέχρι 17 αποτελούν αναπόσπαστο μέρος των εξαμηνιαίων ενοποιημένων οικονομικών καταστάσεων.



Κώστας Κουτσός
Πρόεδρος



Χαράλαμπος Παναγιώτου
Διευθύνων Σύμβουλος

ΚΕΟ plc
Συνοπτική Ενοποιημένη Κατάσταση μεταβολών Ιδίων Κεφαλαίων για την εξαμηνία που έληξε στις 30 Ιουνίου 2013

	Μετοχικό κεφάλαιο	Αποθεματικό από έκδοση μετοχών υπέρ το όριο		Αποθεματικό επανεκτίμησης ακίνητης ιδιοκτησίας		Αποθεματικό επενδύσεων διαθέσιμων προς πώληση		Αποθεματικό συναλλαγμ-τικών διαφορών		Λογαριασμός αποτελεσμάτων και Αποθεματικό προσόδου		Ολικό ιδίων κεφαλαίων Μετόχων Εταιρείας		Σύνολο
		€000	€000	€000	€000	€000	€000	€000	€000	€000	€000	€000	€000	
Υπόλοιπο 1 Ιανουαρίου 2012	13.321	18.045	49.392	-	(536)	32.644	112.866	36	112.902					
Καθαρή ζημιά για την περίοδο	-	-	-	-	-	(2.674)	(2.674)	-	(2.674)				(2.674)	
Λοιπά συνολικά έξοδα για την περίοδο	-	-	56	(115)	-	(46)	(105)	-	(105)				(105)	
Μεταφορά επιρόθετων αποσβέσεων, καθαρά	-	-	(462)	-	-	462	-	-	-				-	
Υπόλοιπο 30 Ιουνίου 2012	13.321	18.045	48.986	(115)	(536)	30.386	110.087	36	110.123					
Υπόλοιπο 1 Ιανουαρίου 2013	13.321	18.045	48.579	505	(466)	25.464	105.448	34	105.482					
Καθαρή ζημιά για την περίοδο	-	-	-	-	-	(1.547)	(1.547)	(1)	(1.548)				(1.548)	
Λοιπά συνολικά έξοδα για την περίοδο	-	-	38	-	-	(46)	(8)	-	(8)				(8)	
Μεταφορά επιρόθετων αποσβέσεων, καθαρά	-	-	(462)	-	-	462	-	-	-				-	
Υπόλοιπο 30 Ιουνίου 2013	13.321	18.045	48.155	505	(466)	24.333	103.893	33	103.926					

Οι σημειώσεις στις σελίδες 9 μέχρι 17 αποτελούν αναπόσπαστο μέρος των εξαμηνιαίων ενοποιημένων οικονομικών καταστάσεων.

ΚΕΟ plc

Συνοπτική Ενοποιημένη Κατάσταση Ταμειακών Ροών για την εξαμηνία που έληξε στις 30 Ιουνίου 2013

Σημ.	Μη ελεγμένα		Ελεγμένα
	30 Ιουνίου 2013 €000	30 Ιουνίου 2012 €000	31 Δεκεμβρίου 2012 €000
Ροή μετρητών από εργασίες			
Καθαρή ζημιά περιόδου/έτους πριν τη φορολογία	(1.238)	(2.589)	(8.172)
Αναπροσαρμογές για:			
Αποσβέσεις πάγιου ενεργητικού	1.680	1.726	3.430
Χρεολύσεις άυλων περιουσιακών στοιχείων	3	2	4
Ζημιά από επανεκτίμηση ακινήτων για επένδυση	-	-	1.971
Ζημιά απομείωσης επενδύσεων διαθέσιμων προς πώληση	-	-	688
Ζημιά από πώληση στοιχείων πάγιου ενεργητικού	2	9	13
Κέρδος από πώληση στοιχείων πάγιου ενεργητικού	-	-	(7)
Διαφορά από μετατροπή υπολοίπων εξαρτημένων εταιρειών εξωτερικού	-	-	1
Κόστος αναδιοργάνωσης	-	-	-
Πρόνοια για επισφαλείς χρεώστες	62	62	1.803
Αντιστροφή πρόνοιας για επισφαλείς χρεώστες	-	-	(3)
Πρόβλεψη/(αντιστροφή πρόβλεψης) για πεπαλαιωμένα και βραδυκίνητα αποθέματα	103	103	(601)
Μερίσματα εισπρακτέα	-	-	(69)
Τόκοι εισπρακτέοι και κεφαλαιοποιηθέντες	(819)	(1.075)	(1.963)
Τόκοι πληρωτέοι	1.674	1.892	3.463
	-----	-----	-----
Καθαρή ροή μετρητών πριν τις αλλαγές στο κεφάλαιο κίνησης	1.467	130	558
(Αύξηση)/ μείωση στα αποθέματα	(404)	576	2.576
Αύξηση στους εμπορικούς και άλλους χρεώστες	(826)	(3.109)	(1.911)
Αύξηση στους εμπορικούς και άλλους πιστωτές	1.073	1.671	224
	-----	-----	-----
Ροή μετρητών από / (για) εργασίες	1.310	(732)	1.447
Φορολογία που πληρώθηκε	(351)	(250)	(339)
	-----	-----	-----
Καθαρή ροή μετρητών από / (για) εργασίες	959	(982)	1.108
	-----	-----	-----
Ροή μετρητών από επενδυτικές δραστηριότητες			
Αγορά εμπράγματων παγίων περιουσιακών στοιχείων	(260)	(104)	(414)
Αγορά άυλων περιουσιακών στοιχείων	-	-	(15)
Αγορά επενδύσεων διαθέσιμων προς πώληση	-	-	(811)
Μείωση τραπεζικών καταθέσεων προθεσμίας	4.817	3.000	3.000
Εισπράξεις από πώληση στοιχείων πάγιου ενεργητικού	10	3	11
Εισπράξεις από πώληση ακινήτων για επένδυση	-	124	124
Τόκοι που εισπράχθηκαν	813	1.072	1.387
Μερίσματα που εισπράχθηκαν	-	-	69
	-----	-----	-----
Καθαρή ροή μετρητών από επενδυτικές δραστηριότητες	5.380	4.095	3.351
	-----	-----	-----
Ροή μετρητών από χρηματοδοτικές δραστηριότητες			
Ανάληψη νέων δανείων	-	1.554	1.571
Αποπληρωμή δανείων	(1.361)	(1.369)	(2.483)
Τόκοι που πληρώθηκαν	(1.674)	(1.892)	(3.463)
	-----	-----	-----
Καθαρή ροή μετρητών για χρηματοδοτικές δραστηριότητες	(3.035)	(1.707)	(4.375)
	-----	-----	-----
Καθαρή αύξηση στα μετρητά και αντίστοιχα μετρητών	3.304	1.406	84
Μετρητά και αντίστοιχα μετρητών στην αρχή της περιόδου /έτους	(38.577)	(38.661)	(38.661)
	-----	-----	-----
Μετρητά και αντίστοιχα μετρητών στις 30 Ιουνίου/31 Δεκεμβρίου	15	(35.273)	(37.255)
	-----	-----	-----

Οι σημειώσεις στις σελίδες 9 μέχρι 17 αποτελούν αναπόσπαστο μέρος των εξαμηνιαίων ενοποιημένων οικονομικών καταστάσεων.

ΚΕΟ plc
Σημειώσεις στις Συνοπτικές Ενοποιημένες Οικονομικές Καταστάσεις για την εξαμηνία που έληξε
στις 30 Ιουνίου 2013

1. Γενικά

Σύσταση

Η ΚΕΟ plc (η “Εταιρεία”) συστάθηκε στην Κύπρο ως εταιρεία περιορισμένης ευθύνης με μετοχές το 1927. Η Εταιρεία είναι η ιθύνουσα εταιρεία του Συγκροτήματος ΚΕΟ (το “Συγκρότημα”). Η Εταιρεία δημοσιοποιήθηκε το Μάρτιο του 1996. Με απόφαση του Διοικητικού Συμβουλίου ημερομηνίας 26 Ιουλίου 2004 η Εταιρεία κατατάχθηκε στην Εναλλακτική Αγορά του Χρηματιστηρίου Αξιών Κύπρου.

Εγγεγραμμένο Γραφείο

Το εγγεγραμμένο γραφείο της Εταιρείας βρίσκεται στη Λεωφ. Φραγκλίνου Ρούσβελτ 1, 3012 Λεμεσός, Κύπρος.

Δραστηριότητες

Οι κυριότερες δραστηριότητες του Συγκροτήματος, που δεν έχουν διαφοροποιηθεί από το προηγούμενο έτος, περιλαμβάνουν την οινοποίηση αμπελουργικών προϊόντων, την παραγωγή ζύθου και χυμών και την εμφιάλωση φυσικού μεταλλικού νερού, τα οποία διαθέτουν στο εσωτερικό και στο εξωτερικό.

Οι άλλες δραστηριότητες του Συγκροτήματος περιλαμβάνουν την εισαγωγή και διάθεση διάφορων προϊόντων όπως ζύθου, οίνων και οινοπνευματωδών ποτών, χυμών και άλλων ποτών, νερού, καφέ και άλλων εγκυτωμένων τροφίμων.

2. Κύριες λογιστικές πολιτικές

Οι εξαμηνιαίες οικονομικές καταστάσεις που έχουν ετοιμαστεί σύμφωνα με τα Διεθνή Πρότυπα Χρηματοοικονομικής Αναφοράς, τον περί Εταιρειών Νόμο Κεφ. 113, τους περί Αξιών και Χρηματιστηρίου Αξιών Κύπρου Νόμους και Κανονισμούς αναφέρονται στην περίοδο από 1 Ιανουαρίου μέχρι 30 Ιουνίου, 2013 και δεν έχουν ελεγχθεί από τους εξωτερικούς ελεγκτές του Συγκροτήματος.

Οι εξαμηνιαίες ενοποιημένες οικονομικές καταστάσεις του Συγκροτήματος περιλαμβάνουν τις εξαμηνιαίες οικονομικές καταστάσεις της Εταιρείας και όλων των εξηρημένων εταιρειών της, που όλες μαζί αναφέρονται ως το “Συγκρότημα”, για την περίοδο από 1 Ιανουαρίου μέχρι 30 Ιουνίου, 2013.

Οι λογιστικές πολιτικές που ακολουθήθηκαν σχετικά με στοιχεία που θεωρούνται σημαντικά ή ουσιώδη στον καθορισμό των αποτελεσμάτων και της οικονομικής κατάστασης του Συγκροτήματος για την υπό εξέταση περίοδο είναι οι ίδιες με εκείνες που χρησιμοποιήθηκαν στις ενοποιημένες οικονομικές καταστάσεις της Εταιρείας για το έτος που έληξε στις 31 Δεκεμβρίου, 2012.

Όπου θεωρήθηκε αναγκαίο τα συγκριτικά ποσά έχουν αναπροσαρμοστεί για να συνάδουν με την παρουσίαση της τρέχουσας περιόδου.

3. Εποχικότητα εργασιών

Οι εργασίες του Συγκροτήματος παρουσιάζουν εποχιακή διαφοροποίηση λόγω της αυξημένης κατανάλωσης των προϊόντων του Συγκροτήματος κατά τους καλοκαιρινούς μήνες η οποία οφείλεται στην αυξημένη τουριστική κίνηση και στις ψηλές θερμοκρασίες που επικρατούν κατά την περίοδο αυτή.

ΚΕΟ plc**Σημειώσεις στις Συνοπτικές Ενοποιημένες Οικονομικές Καταστάσεις για την εξαμηνία που έληξε στις 30 Ιουνίου 2013 (συνέχεια)****4. Ανάλυση κατά τομέα**

Το Συγκρότημα έχει τρεις βασικούς τομείς δραστηριότητας: Οινοπνευματώδη ποτά, μη οινοπνευματώδη ποτά και άλλα προϊόντα και άλλες δραστηριότητες. Τα κύρια προϊόντα και επενδύσεις του Συγκροτήματος είναι τα εξής : ζύθος, οίνοι, άλλα οινοπνευματώδη ποτά, νερό, χυμοί, κονσερβοποιημένα προϊόντα και επενδύσεις. Οι δραστηριότητες αυτές διεξάγονται κυρίως στην Κύπρο και σε άλλες Ευρωπαϊκές χώρες αλλά υπάρχουν δραστηριότητες και σε άλλους γεωγραφικούς χώρους.

Η βασική ανάλυση κατά τομέα δραστηριότητας για την εξαμηνία που έληξε στις 30 Ιουνίου είναι:

	Οινοπνευματώδη ποτά		Μη οινοπνευματώδη ποτά και άλλα προϊόντα		Σύνολο	
	2013	2012	2013	2012	2013	2012
	€000	€000	€000	€000	€000	€000
Πωλήσεις	13.126	13.225	6.221	6.754	19.347	19.979
Άλλα λειτουργικά έσοδα	80	42	86	44	166	86
	-----	-----	-----	-----	-----	-----
	13.206	13.267	6.307	6.798	19.513	20.065
	-----	-----	-----	-----	-----	-----
(Ζημιά) / Κέρδος από εργασίες	(789)	(1.545)	319	(307)	(470)	(1.852)
	-----	-----	-----	-----	-----	-----
Έσοδα από επενδύσεις, καθαρά					86	80
Χρηματοδοτικά έξοδα, καθαρά					(854)	(817)
					-----	-----
Ζημιά πριν τη φορολογία					(1.238)	(2.589)
Φορολογία					(310)	(85)
					-----	-----
Καθαρή ζημιά					(1.548)	(2.674)
					=====	=====

Ενδοτομεακές πωλήσεις και χρεώσεις μεταξύ των εταιρειών του Συγκροτήματος γίνονται με βάση τη συνήθη εμπορική πρακτική.

Προϊόντα και υπηρεσίες που περιλαμβάνονται στους βασικούς τομείς δραστηριότητας:

Τομείς

Οινοπνευματώδη ποτά

Μη οινοπνευματώδη ποτά και άλλα προϊόντα

Άλλες δραστηριότητες

Προϊόντα και επενδύσεις

Ζύθος, οίνοι και άλλα οινοπνευματώδη ποτά

Νερό, χυμοί, καφές και κονσερβοποιημένα προϊόντα

Εσπεριδοειδή και επενδύσεις σε μετοχές και ακίνητα

ΚΕΟ plc
Σημειώσεις στις Συνοπτικές Ενοποιημένες Οικονομικές Καταστάσεις για την εξαμηνία που έληξε
στις 30 Ιουνίου 2013 (συνέχεια)

5. Ζημιά ανά μετοχή

Η ζημιά ανά μετοχή για την περίοδο υπολογίστηκε με βάση την καθαρή ζημιά μετόχων Εταιρείας που ανήλθε σε €1.547 χιλ. και το μεσοσταθμικό αριθμό των εκδοθέντων μετοχών της Εταιρείας στις 30 Ιουνίου 2013 που ήταν 30.978.622 (2012: €2.674 χιλ. ζημιά και μεσοσταθμικό αριθμό εκδοθέντων μετοχών 30.978.622).

6. Εμπράγματα πάγια περιουσιακά στοιχεία

	Γήπεδα, κτίρια & δεξαμενές €000	Μηχανήματα, εγκαταστάσεις & εξοπλισμός €000	Έργα υπό εκτέλεση €000	Σύνολο €000
Κόστος/επανεκτίμηση 1 Ιανουαρίου 2013	56.114	61.673	91	117.878
Προσθήκες μείον διακανονισμοί έργων υπό εκτέλεση που συμπληρώθηκαν	-	207	53	260
Πωλήσεις και αχρηστεύσεις	-	(39)	-	(39)
30 Ιουνίου, 2013	56.114	61.841	144	118.099
Αποσβέσεις 1 Ιανουαρίου, 2013	1.412	48.863	-	50.275
Πωλήσεις και αχρηστεύσεις	-	(27)	-	(27)
Αποσβέσεις περιόδου	706	974	-	1.680
30 Ιουνίου, 2013	2.118	49.810	-	51.928
Καθαρή λογιστική αξία 30 Ιουνίου, 2013	53.996	12.031	144	66.171
31 Δεκεμβρίου, 2012	54.702	12.810	91	67.603

7. Ακίνητα για επένδυση

	Μη ελεγμένα		Ελεγμένα
	30 Ιουνίου 2013 €000	30 Ιουνίου 2012 €000	31 Δεκεμβρίου 2012 €000
Αξία 1 Ιανουαρίου	37.396	39.423	39.423
Επίδραση συναλλαγματικής διαφοράς	-	-	68
Πωλήσεις	-	(124)	(124)
Επανεκτίμηση περιόδου/ έτους	-	-	(1.971)
Αξία 30 Ιουνίου / 31 Δεκεμβρίου	37.396	39.299	37.396

ΚΕΟ plc**Σημειώσεις στις Συνοπτικές Ενοποιημένες Οικονομικές Καταστάσεις για την εξαμηνία που έληξε στις 30 Ιουνίου 2013 (συνέχεια)****8. Άυλα περιουσιακά στοιχεία**

Λογισμικά Προγράμματα	€000
Κόστος	
1 Ιανουαρίου 2013	1.905
Προσθήκες περιόδου	-

30 Ιουνίου, 2013	1.905

Χρεολύσεις	
1 Ιανουαρίου, 2013	1.867
Χρεολύσεις περιόδου	3

30 Ιουνίου, 2013	1.870

Καθαρή λογιστική αξία	
30 Ιουνίου, 2013	35
	=====
31 Δεκεμβρίου, 2012	38
	=====

9. Επενδύσεις διαθέσιμες προς πώληση

	Μη ελεγμένα		Ελεγμένα
	30 Ιουνίου 2013 €000	30 Ιουνίου 2012 €000	31 Δεκεμβρίου 2012 €000
Αξία 1 Ιανουαρίου	3.522	2.894	2.894
Αγορά επενδύσεων	-	-	811
Ζημιά από επανεκτίμηση περιόδου/ έτους	-	(115)	(183)
	-----	-----	-----
Αξία 30 Ιουνίου / 31 Δεκεμβρίου	3.522	2.779	3.522
	=====	=====	=====

Λόγω της αβεβαιότητας που επικρατεί στην Κυπριακή Οικονομία και τις εξελίξεις που αναμένεται να υπάρχουν μετά την Έκτακτη Γενική Συνέλευση της Hellenic Bank Public Company Ltd για σκοπούς ανακεφαλαίωσης, το Διοικητικό Συμβούλιο δεν προέβει σε επανεκτίμηση των επενδύσεων διαθέσιμων προς πώληση στο παρόν στάδιο. Η επανεκτίμηση θα γίνει στο τέλος του έτους αφού πραγματοποιηθούν οι πιο πάνω διαδικασίες.

ΚΕΟ plc
Σημειώσεις στις Συνοπτικές Ενοποιημένες Οικονομικές Καταστάσεις για την εξαμηνία που έληξε
στις 30 Ιουνίου 2013 (συνέχεια)

10. Εμπορικοί και άλλοι χρεώστες

	Μη ελεγμένα		Ελεγμένα
	30 Ιουνίου 2013 €000	30 Ιουνίου 2012 €000	31 Δεκεμβρίου 2012 €000
Χρεώστες εμπορίου	20.567	20.313	19.071
Πρόνοια για επισφαλείς χρεώστες	(5.217)	(3.418)	(5.162)
	-----	-----	-----
	15.350	16.895	13.909
Προπληρωμές	454	543	92
Άλλοι χρεώστες	1.841	1.822	2.880
	-----	-----	-----
	<u>17.645</u>	<u>19.260</u>	<u>16.881</u>

11. Μετοχικό κεφάλαιο

	Μη ελεγμένα		Ελεγμένα
	30 Ιουνίου 2013 €000	30 Ιουνίου 2012 €000	31 Δεκεμβρίου 2012 €000
<i>Εγκεκριμένο</i> 200.000.000 (2012: 200.000.000) συνήθεις μετοχές των €0,43 η κάθε μία	86.000	86.000	86.000
<i>Εκδοθέν</i> 30.978.622 (2012: 30.978.622) συνήθεις μετοχές των €0,43 η κάθε μία	13.321	13.321	13.321

12. Εμπορικοί και άλλοι πιστωτές

	Μη ελεγμένα		Ελεγμένα
	30 Ιουνίου 2013 €000	30 Ιουνίου 2012 €000	31 Δεκεμβρίου 2012 €000
Πιστωτές εμπορίου	4.350	5.061	3.992
Οφειλόμενα έξοδα	2.184	2.204	1.871
Άλλοι πιστωτές	2.392	2.035	1.990
	-----	-----	-----
	<u>8.926</u>	<u>9.300</u>	<u>7.853</u>

ΚΕΟ plc
Σημειώσεις στις Συνοπτικές Ενοποιημένες Οικονομικές Καταστάσεις για την εξαμηνία που έληξε
στις 30 Ιουνίου 2013 (συνέχεια)

13. Ανειλημμένες υποχρεώσεις

Οι ανειλημμένες υποχρεώσεις του Συγκροτήματος, για τις οποίες δεν έχει γίνει καμία πρόβλεψη στις ενοποιημένες οικονομικές καταστάσεις έχουν ως ακολούθως :

	Μη ελεγμένα		Ελεγμένα
	30 Ιουνίου 2013 €000	30 Ιουνίου 2012 €000	31 Δεκεμβρίου 2012 €000
Προσθήκες σε στοιχεία παγίου ενεργητικού	16	183	39
Εκμίσθωση μηχανημάτων	61	59	61
	<u>77</u>	<u>242</u>	<u>100</u>

14. Ενδεχόμενες υποχρεώσεις

Οι ενδεχόμενες υποχρεώσεις του Συγκροτήματος, για τις οποίες δεν έχει γίνει καμία πρόβλεψη στις ενοποιημένες οικονομικές καταστάσεις έχουν ως ακολούθως:

	Μη ελεγμένα		Ελεγμένα
	30 Ιουνίου 2013 €000	30 Ιουνίου 2012 €000	31 Δεκεμβρίου 2012 €000
Τραπεζικές εγγυήσεις	1.871	2.064	1.787

Οι συνολικές εκκρεμούσες νομικές αγωγές στις 30 Ιουνίου 2013 , εναντίον του Συγκροτήματος ανέρχονται σε €155 χιλ. (31 Δεκεμβρίου 2012: €155 χιλ.) για τις οποίες δεν έγινε πρόβλεψη στις οικονομικές καταστάσεις.

Στις 21 Φεβρουαρίου 2011 το Συγκρότημα υπέβαλε ένσταση προς το Τμήμα Εσωτερικών Προσόδων του Υπουργείου Οικονομικών ζητώντας αναθεώρηση του υπολογισμού του ποσού της λογιζόμενης διανομής μερίσματος από τα κέρδη του 2008. Η ένσταση αφορά καταβολή επιπρόσθετης αμυντικής εισφοράς ύψους €1.229 χιλ. για τη οποία δεν έγινε πρόβλεψη στις ενοποιημένες οικονομικές καταστάσεις.

Το Διοικητικό Συμβούλιο του Συγκροτήματος αφού έλαβε υπόψη του όλα τα δεδομένα και σχετική νομική συμβουλή είναι της γνώμης ότι δεν συντρέχουν λόγοι για τους οποίους θα έπρεπε να προβεί σε οποιαδήποτε περαιτέρω πρόβλεψη σχετικά με τις πιο πάνω νομικές αγωγές και απαιτήσεις.

ΚΕΟ plc
Σημειώσεις στις Συνοπτικές Ενοποιημένες Οικονομικές Καταστάσεις για την εξαμηνία που έληξε
στις 30 Ιουνίου 2013 (συνέχεια)

15. Μετρητά και αντίστοιχα μετρητών

Τα μετρητά και αντίστοιχα μετρητών που παρουσιάζονται στην ενοποιημένη κατάσταση ταμειακών ροών αποτελούνται από τα ακόλουθα υπόλοιπα:

	Μη ελεγμένα		Ελεγμένα
	30 Ιουνίου 2013 €000	30 Ιουνίου 2012 €000	31 Δεκεμβρίου 2012 €000
Μετρητά στα ταμεία και στις τράπεζες	11.813	16.444	16.486
Μείον: Τραπεζικές καταθέσεις προθεσμίας πέραν των 3 μηνών	(11.183)	(16.000)	(16.000)
	630	444	486
Τραπεζικές υπαριαναλήψεις	(35.903)	(37.699)	(39.063)
	<u>(35.273)</u>	<u>(37.255)</u>	<u>(38.577)</u>

16. Συμμετοχή Διοικητικών Συμβούλων στο κεφάλαιο της Εταιρείας

Τα ποσοστά στο κεφάλαιο της Εταιρείας που κατείχε κατά κυριότητα κάθε μέλος του Διοικητικού Συμβουλίου, ο Γραμματέας, η σύζυγος, τα ανήλικα τέκνα του ήταν στις 30 Ιουνίου 2013 και σε συγκεκριμένη ημερομηνία κατά το διάστημα μεταξύ της λήξης της οικονομικής περιόδου και 5 ημερών πριν από την ημερομηνία που οι ενοποιημένες οικονομικές καταστάσεις εγκρίνονται από το Διοικητικό Συμβούλιο, είναι τα ακόλουθα:

	21 Αυγούστου, 2013		30 Ιουνίου, 2013	
	Αριθμός μετοχών	Ποσοστό μετοχικού κεφαλαίου %	Αριθμός μετοχών	Ποσοστό μετοχικού κεφαλαίου %
Κώστας Κουτσός	-	-	-	-
Χαράλαμπος Παναγιώτου	-	-	-	-
Ιωάννης Χαριλάου	-	-	-	-
Μάριος Ν. Μιχαηλίδης	16.246	0,0524	16.246	0,0524
Χριστάκης Παπαχριστοδούλου	799	0,0026	799	0,0026
Χρίστος Μαυρέλλης	501	0,0016	501	0,0016
Αρτέμης Ιακώβου	-	-	-	-
Γιώργος Χειλέτης	-	-	-	-
	<u>17.546</u>	<u>0,0566</u>	<u>17.546</u>	<u>0,0566</u>

Κατά την διάρκεια της περιόδου από 1 Ιουλίου, 2013 μέχρι 26 Αυγούστου, 2013 δεν υπήρξαν συναλλαγές των Συμβούλων σε μετοχές της Εταιρείας.

ΚΕΟ plc
Σημειώσεις στις Συνοπτικές Ενοποιημένες Οικονομικές Καταστάσεις για την εξαμηνία που έληξε
στις 30 Ιουνίου 2013 (συνέχεια)

17. Μέτοχοι που κατέχουν πέραν του 5% του κεφαλαίου της Εταιρείας

Οι πιο κάτω αναφερόμενοι μέτοχοι κατείχαν ποσοστό πέραν του 5% του κεφαλαίου της Εταιρείας στις 30 Ιουνίου, 2013:

	Ποσοστό μετοχικού κεφαλαίου %
Ιερά Αρχιεπισκοπή Κύπρου	27,09
Κεντρικό Εκκλησιαστικό Ταμείο	26,96
Συγκρότημα Ελληνικής Τράπεζας	13,36
	67,41
	67,41

18. Συναλλαγές με συνδεδεμένα πρόσωπα

(α) Μέλη του Διοικητικού Συμβουλίου και βασικού διευθυντικού προσωπικού

Η αμοιβή και άλλα ωφελήματα των μελών του Διοικητικού Συμβουλίου καθώς και του βασικού διευθυντικού προσωπικού του Συγκροτήματος έχουν ως ακολούθως:

	2013 €000	2012 €000
<i>Μέλη Διοικητικού Συμβουλίου</i>		
<i>Μη εκτελεστικών</i>		
Δικαιώματα συμβούλων	-	-
<i>Εκτελεστικών</i>		
Μισθοί	117	123
Ταμείο Προνοίας	1	10
Εργοδοτικές εισφορές	8	8
	126	141
Σύνολο αμοιβών Μελών του Διοικητικού Συμβουλίου	126	141
<i>Βασικό διευθυντικό προσωπικό</i>		
Μισθοί	-	2
Ταμείο Προνοίας	-	-
Εργοδοτικές εισφορές	-	-
Σύνολο αμοιβών βασικού διευθυντικού προσωπικού	-	2
Σύνολο	126	143

ΚΕΟ plc

Σημειώσεις στις Συνοπτικές Ενοποιημένες Οικονομικές Καταστάσεις για την εξαμηνία που έληξε στις 30 Ιουνίου 2013 (συνέχεια)**18. Συναλλαγές με συνδεδεμένα πρόσωπα (συνέχεια)**

Ο κ. Χρίστος Μαυρέλλης, μέλος του Διοικητικού Συμβουλίου της Εταιρείας, είναι συνétaιρος στο Δικηγορικό γραφείο Χρύσης Δημητριάδης & Σία, οι οποίοι είναι εξωτερικοί νομικοί σύμβουλοι του Συγκροτήματος. Το σύνολο των αμοιβών που καταβλήθηκε στο γραφείο Χρύσης Δημητριάδης & Σία από το Συγκρότημα κατά τη περίοδο ανήλθε σε € 6 χιλ. (2012: 4 χιλ.).

Δεν υπήρξαν οποιεσδήποτε άλλες συναλλαγές ή συμβάσεις μεταξύ του Συγκροτήματος και μελών του Διοικητικού Συμβουλίου καθώς και βασικού διευθυντικού προσωπικού ή συνδεδεμένα με αυτά πρόσωπα κατά την διάρκεια της περιόδου.

(β) Συναλλαγές με συνδεδεμένα μέρη (σε καθαρά εμπορική βάση)

	2013				2012			
	Πωλήσεις	Μερίσματα	Δικαιώματα	Σύνολο	Πωλήσεις	Μερίσματα	Δικαιώματα	Σύνολο
	€000	€000	€000	€000	€000	€000	€000	€000
Συγκρότημα Ελληνικής Μεταλλευτικής Εταιρείας Vasiliko Cement Works	2	-	-	2	2	-	-	2
Public Company Ltd	3	-	-	3	5	-	-	5
Ιερά Αρχιεπισκοπή Κύπρου Hellenic Bank Public Company Ltd	17	-	(36)	(19)	16	-	(34)	(18)
	2	-	-	2	1	-	-	1
	24	-	(36)	(12)	24	-	(34)	(10)

Τα (πιστωτικά)/χρεωστικά υπόλοιπα των πιο πάνω εταιρειών με το Συγκρότημα είναι ως ακολούθως:

	2013 €000	2012 €000
Συγκρότημα Ελληνικής Μεταλλευτικής Εταιρείας	(1)	1
Vasiliko Cement Works Public Company Ltd	2	4
Ιερά Αρχιεπισκοπή Κύπρου	(11)	(7)
Hellenic Bank Public Company Ltd (εμπορικός λογαριασμός)	-	-

Οι πιο πάνω συναλλαγές και υπόλοιπα δεν περιλαμβάνουν τις συναλλαγές του Συγκροτήματος με την Hellenic Bank Public Company Ltd οι οποίες ήταν χρηματοοικονομικής φύσεως.

Τα υπόλοιπα και οι συναλλαγές χρηματοοικονομικής φύσεως του Συγκροτήματος με την Hellenic Bank Public Company Ltd έχουν ως ακολούθως:

	2013 €000	2012 €000
Συναλλαγές		
Τόκοι εισπρακτέοι από προθεσμιακή κατάθεση	371	452
Τόκοι εισπρακτέοι από ομόλογα	335	423
Τόκοι δανείων	(81)	(207)
Τόκοι υπεραναλήψεων και άλλες χρεώσεις	(358)	(413)
Σύνολο	267	255
Υπόλοιπα στις 30 Ιουνίου		
Τραπεζικές καταθέσεις προθεσμίας	11.183	16.000
Δάνεια	(10.031)	(11.018)
Υπεραναλήψεις	(7.963)	(9.636)
Τρεχούμενοι λογαριασμοί	3	57
Σύνολο	(6.808)	(4.597)