

Die Masterflex Group

6. November 2017





Technologieführer für Hightech-Schläuche und -Verbindungssysteme

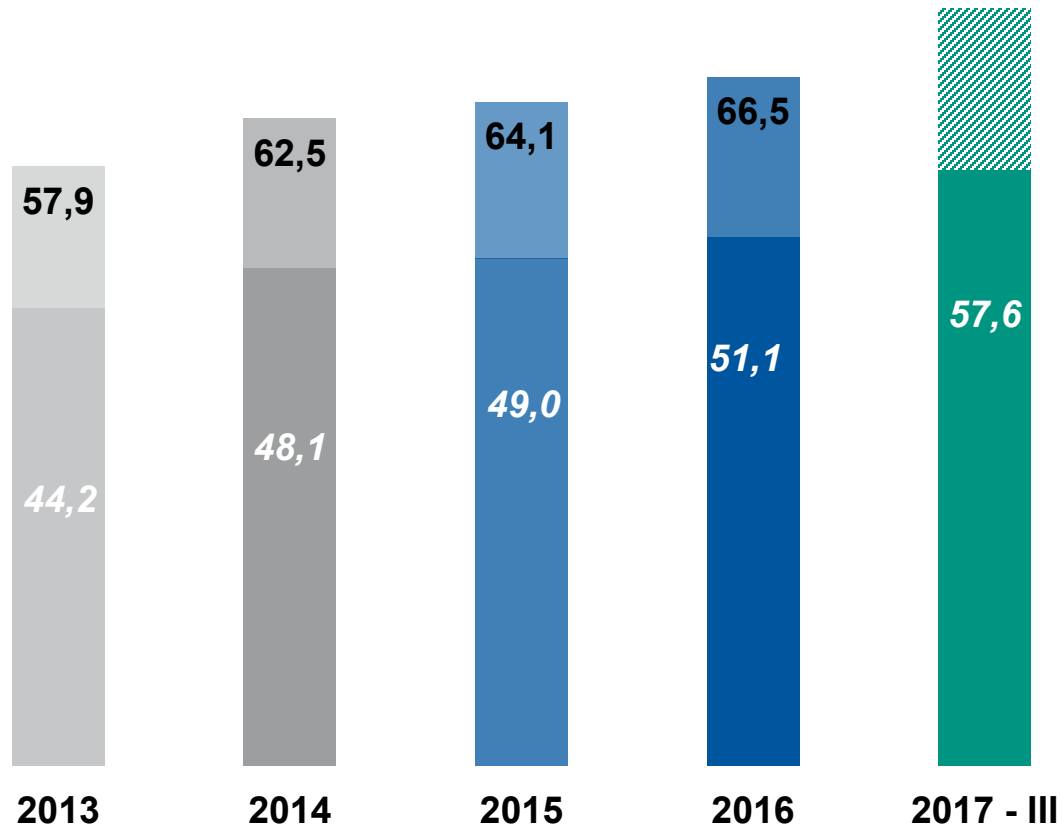
- 1987 Gründung in Deutschland/Ruhrgebiet
- Heute 13 Standorte in Europa, Amerika und Asien
- Mehrfach ausgezeichneter Technologie-Führer
- Solides Wachstum, verbunden mit guter Ebit-Marge
- Seit 2000 an der Börse (Prime Standard)
- 42% Streubesitz, 58% bei 6 Paketaktionären (davon gut 5% beim Vorstand)



Zahlen für 9 Monate 2017

Konzern-Umsatz

in Mio. €

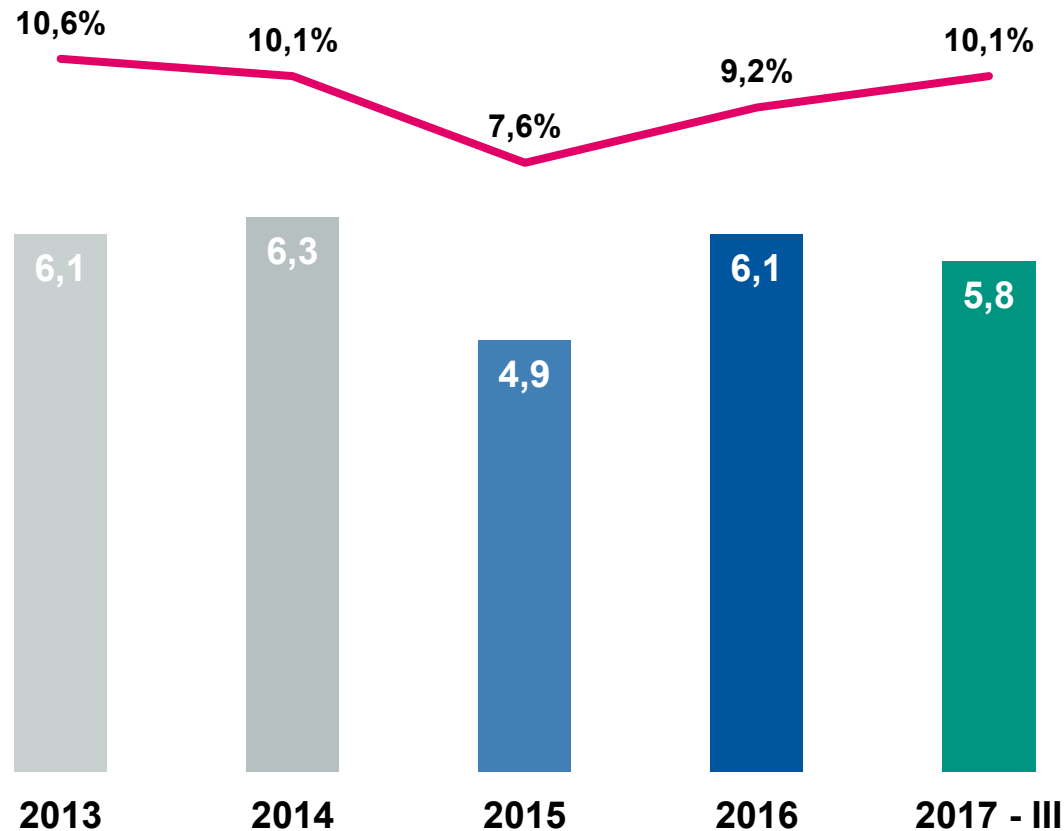


9 Monate 2017: Starkes Wachstum

- Umsatz-Plus von 12,7% auf 57,6 Mio. € (Vjz. plus 4,2%)
- davon durch Neuerwerbung APT von 8,0%
- davon durch organisches Wachstum von 4,7%
- Gute Geschäfte an fast allen Standpunkten

Konzern-Ebit und -Marge

in Mio. €

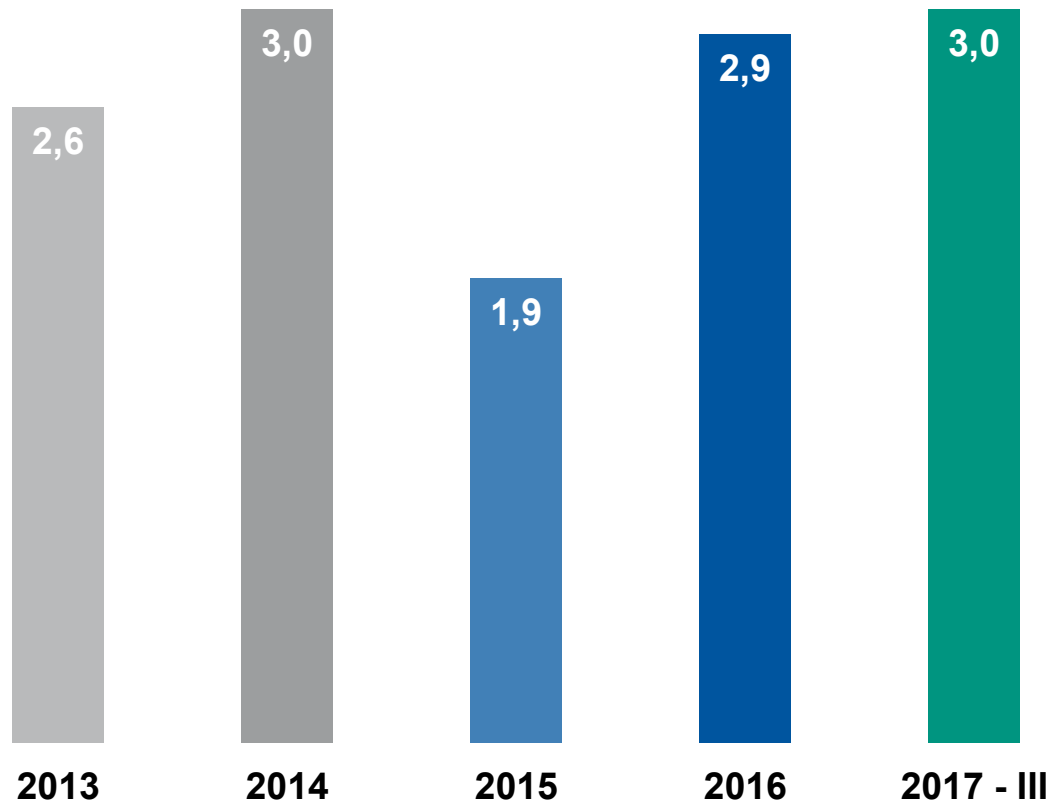


Profitabilität steigt stabil mit Umsatz

- Materialeinsatzquote: 32,7% (Vjz. 31,3%)
- Personaleinsatzquote: 37,0% (Vjz. 38,2%)
- Ebit-Marge: 10,1% (Vjz. 9,5%)
- Leichte Verschiebungen der Einsatzquoten durch APT

Konzern-Gewinn

in Mio. €



Kräftiger Gewinnanstieg in 9 Monaten

- Einmalige Belastungen: 0,3 Mio. €
(Vjz.: 0)
- Finanzergebnis: -0,8 Mio. €
(Vjz. -0,9 Mio. €)
- Konzerngewinn: 3,0 Mio. €
(Vjz. 2,3 Mio. €)
- Ergebnis je Aktie: 0,32 €
(Vjz. 0,26 €)

Prognose für 2017

- **Umsatzwachstum** zwischen 6% und 10%
(→ Umsatz: zwischen 70,5 Mio. € und 73,2 Mio. €)
- Operative **Ergebnis-Marge** größer 10%
(→ Ebit größer 7 Mio. €)
- Nach 9 Monaten Prognose **bestätigt**

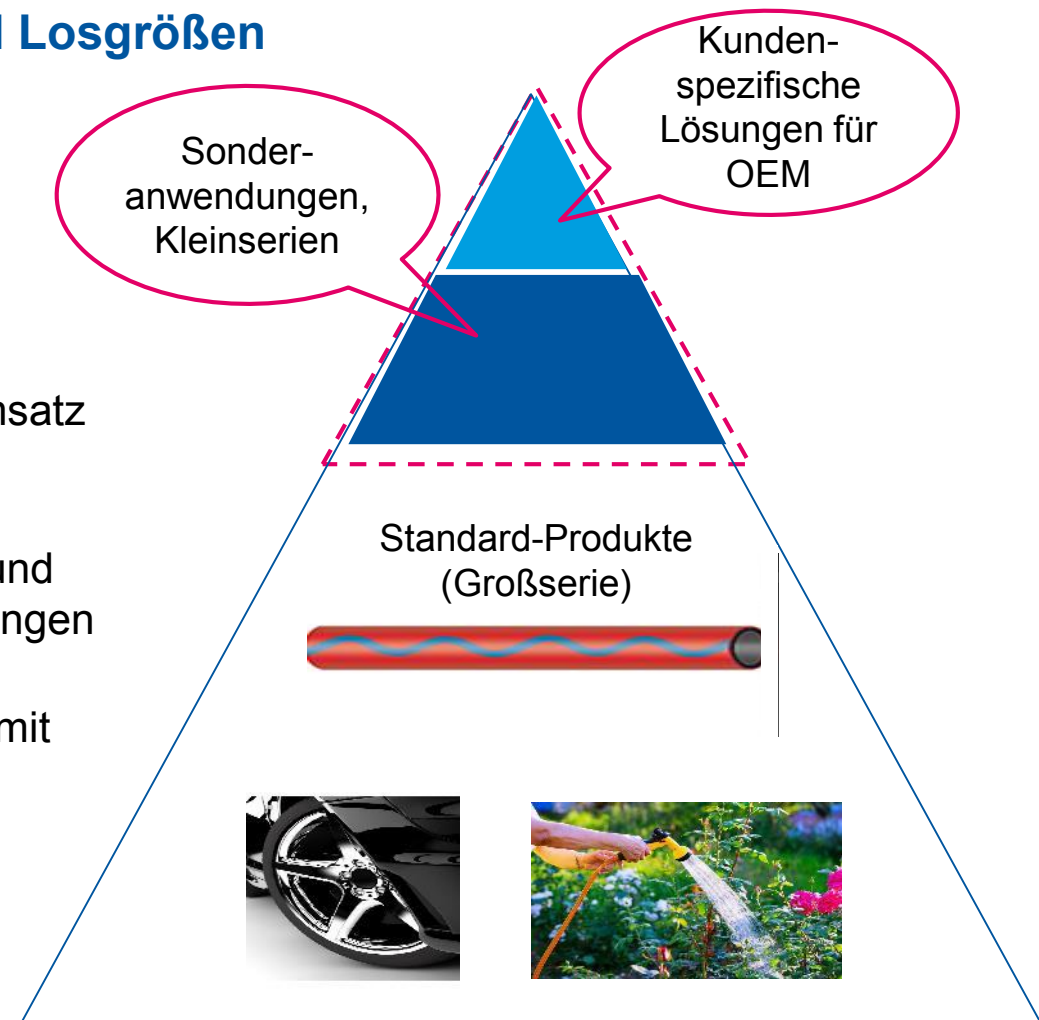
Künftige Dividendenpolitik

- **Kontinuität:** Ausschüttung mindestens auf Vorjahresniveau
- Angemessene Dividende unter Berücksichtigung des in- und externen Wachstumskurses




Segmentierung nach Produkten und Losgrößen

- **Gesamtes** Marktvolumen: 21 Mrd. €
(Europa, Amerika, Asien)
- Markt für **Spezialschläuche**: 2 Mrd. €
- **Unser** langfristiges **Ziel**: 200 Mio. € Umsatz
- **Unsere Lösungen: Langlebige**
Verbindungen für Gase, Flüssigkeiten und
feste Stoffe unter **speziellen** Anforderungen
- **Unser beratungsorientierter** Verkauf mit
eigener Entwicklungsleistung

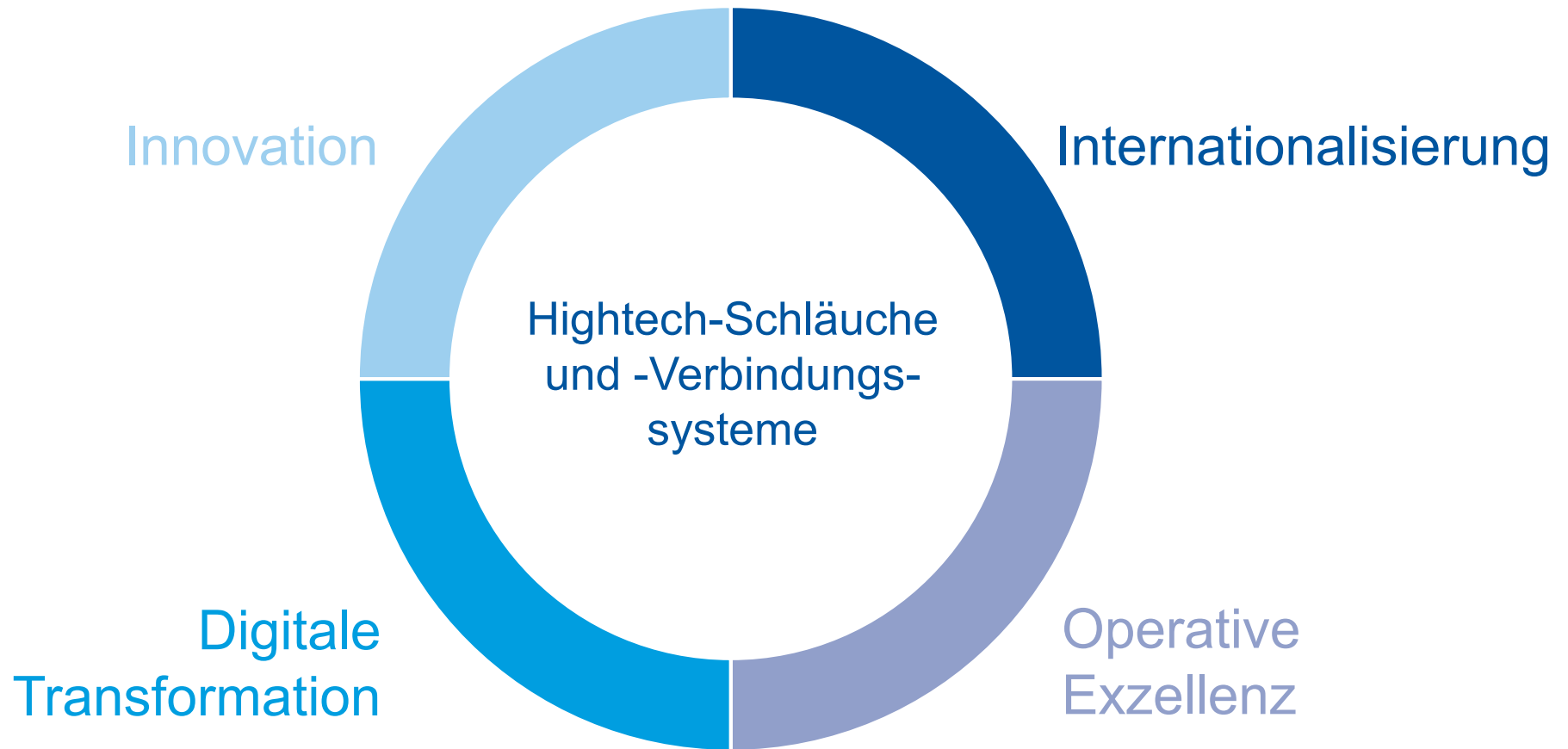


Geschäftsmodell: Unser Produktportfolio

Marke	Produkt	Materialien	Marktteilnehmer
 MASTERFLEX		PU, PVC, Gewebe	Schauenburg, Norres, Merlett
 MATZEN & TIMM		VMQ (Silikon), CMS (Hypalon®)	Hutchinson, MST, Flexfab
 NOVOPLAST SCHLAUCHTECHNIK		PU, PVC, PA, PE	Modenplast, Medi-Line, Raumedic
 FLEIMA-PLASTIC		PC ABS, PVC	Borla, Promepla
 MASTERDUCT		PU, PVC, Metalle	Hi-tech Duravent, Flexaust, Kanaflex
 APT		FEP, PFA, PTFE	Optinova, Saint Gobain

Geschäftsmodell: Unsere Kunden-Branchen

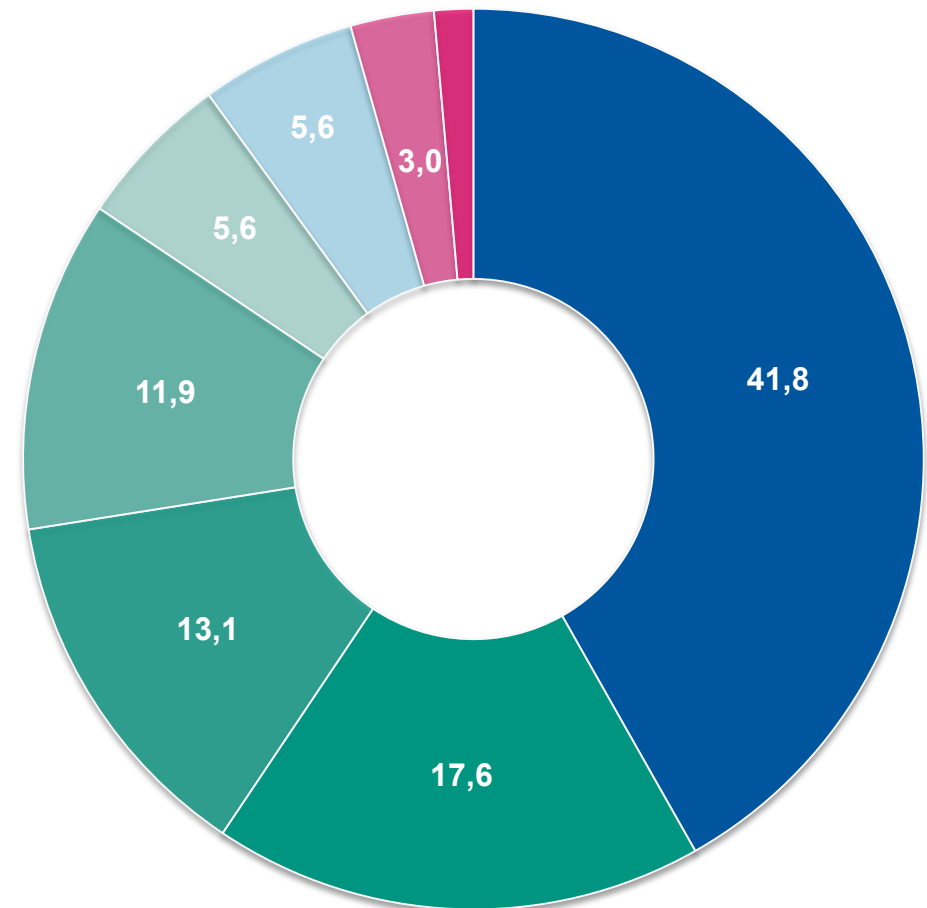




Vielen Dank für Ihre
Aufmerksamkeit!

Aufteilung des Grundkapitals von 9,8 Mio. Aktien

- Streubesitz (41,8%)
- SVB GmbH & Co. KG/ Familie Schmidt (17,6%)
- Stichting Administratiekantoor Monolith (13,1%)
- J.F. Müller & Sohn (11,9%)
- BBC GmbH/ Dr. Bastin, Becks (5,6%)
- Reinhart Zech/ Grondbach GmbH (5,6%)
- Familien Bischooping (3,0%)
- Eigene Aktien (1,4%)



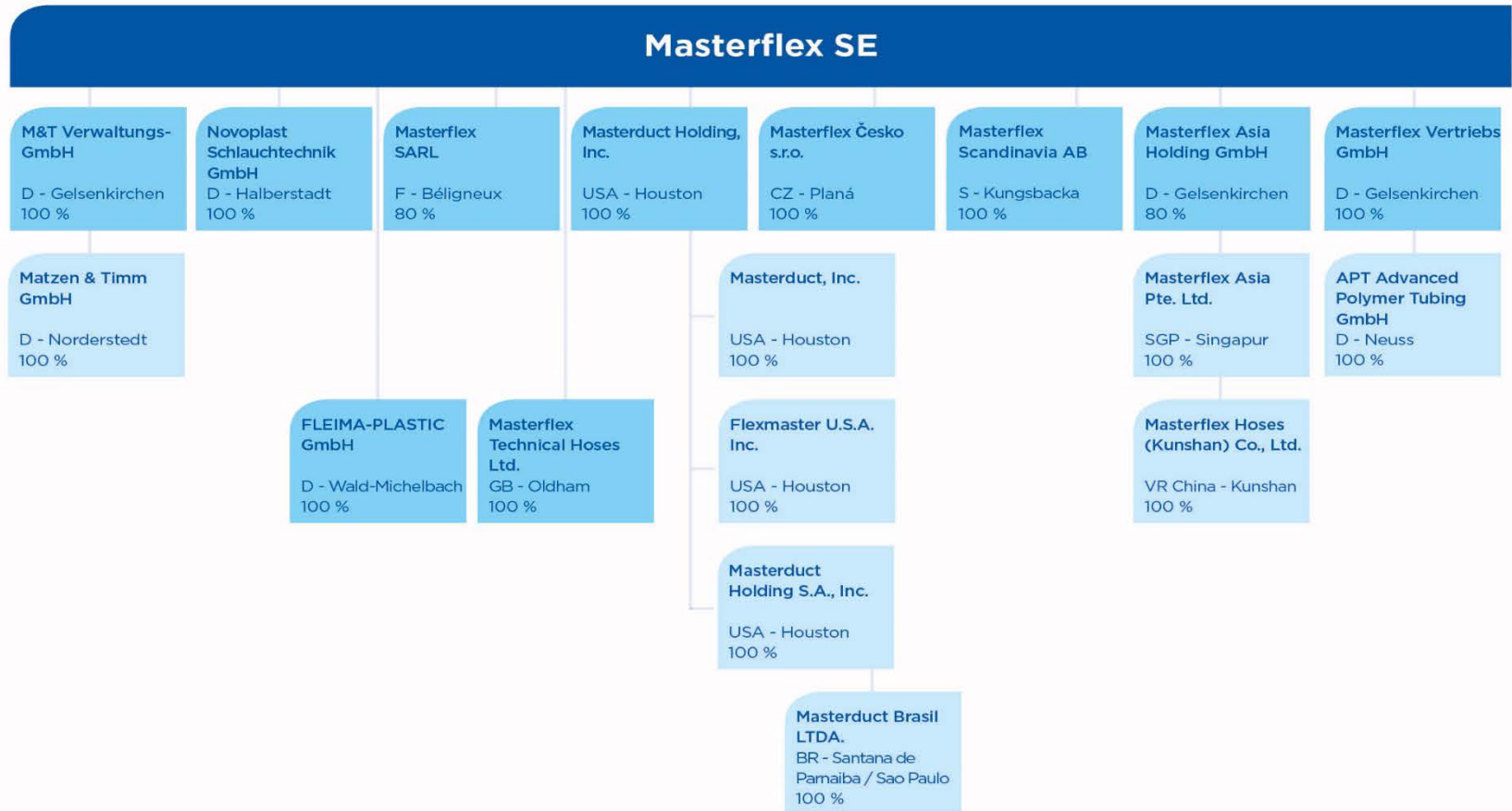
Finanzkalender 2017/2018

27. März	Bilanzpressekonferenz
31. März	DFVA-Analystenkonferenz
5. Mai	Mitteilung zu Q1/2017
27. Juni	Hauptversammlung, Gelsenkirchen
7. August	Halbjahresbericht 2017
6. November	Mitteilung zu Q3/2017
27. bis 28. November	Deutsches Eigenkapitalforum
29. März 2018	Bilanzpressekonferenz zum Jahr 2017

Ansprechpartner – ir@masterflexgroup.com

CFO	Mark Becks
IR	Dr. Annette Littmann

Organigramm des Konzerns



Vorstand



Dr. Andreas Bastin

Vorsitzender
(CEO)



Mark Becks

Finanzen
(CFO)

Aufsichtsrat



Georg van Hall

Vorsitzender



Dr. Gerson Link

Stellv. Vorsitzender



Jan van der Zouw

Mitglied

Diese Präsentation enthält vorausschauende Aussagen über zukünftige Entwicklungen, die auf aktuellen Einschätzungen und Planungen des Managements beruhen. Wörter wie „erwarten“, „würde“, „wäre“, „bis zu“, „möglich“, „davon ausgehen“ und ähnliche kennzeichnen solche vorausschauenden Aussagen. Diese sind Risiken und Unsicherheiten unterworfen. Sollte einer dieser Unsicherheitsfaktoren oder andere Unwägbarkeiten eintreten oder erweisen sich die den Aussagen zugrunde liegenden Annahmen als unrichtig, könnten die tatsächlichen Entwicklungen wesentlich von den in diesen Aussagen genannten oder implizit zum Ausdruck gebrachten möglichen Entwicklungen abweichen. Die Gesellschaft beabsichtigt nicht und übernimmt keine Verpflichtung, vorausschauende Aussagen laufend zu aktualisieren, da diese ausschließlich von den Umständen am Tag ihrer Veröffentlichung ausgehen.

Bildnachweise: Alle Bilder © Masterflex SE außer

Folie 2 © Handelsblatt-Verlag, www.top-100

Folie 7 © psdesign1–Fotolia.com

Folie 8 © zoja–Fotolia.com

Folie 10 Autoindustrie: © Nataliya Hora–Fotolia.com , Bahnindustrie © Petair–Fotolia.com,
Luftfahrt: © arquiplay77–Fotolia.com , Erneuerbare Energie: © F.Schmidt–Fotolia.com