



ATSAKINGŲ ASMENŲ PATVIRTINIMAS

Vadovaujantis Lietuvos Respublikos vertybinių popierių įstatymo 22 straipsniu ir Lietuvos Respublikos vertybinių popierių komisijos periodinės ir papildomos informacijos rengimo ir pateikimo taisyklėmis, patvirtiname, jog, mūsų žiniomis, 12 mėnesių konsoliduotoje finansinėje atskaitomybėje, parengtoje pagal tarptautinius finansinės atskaitomybės standartus, pateikta informacija atitinka tikrovę ir teisingai parodo emitento ir bendrą konsoliduotų įmonių turta, įsipareigojimus, finansinę būklę, pelną arba nuostolius.

AB SEB banko prezidentas

Raimondas Kvedaras

AB SEB banko Pagalbos verslui tarnybos ir finansų
direktorius

Jonas Iržikevičius

AB SEB banko Finansų departamento direktorius

Saulius Salda

Vilnius,
2012 m. vasaris

AB SEB BANKAS

2011 M. GRUODŽIO 31 D.
DVYLIKOS MĖNESIŲ LAIKOTARPIO
SUTRUMPINTA TARPINĖ FINANSINĖ INFORMACIJA

AB SEB BANKAS

BENDRA INFORMACIJA

1. Ataskaitinis laikotarpis

Ataskaita parengta už 2011 metų dvylika mėnesių.

2. Pagrindiniai duomenys apie emitentą


Emitento pavadinimas:	SEB Bankas
Įstatinis kapitalas:	1 034 575 341 Lt
Būstinės adresas:	Gedimino pr.12, LT-01103 Vilnius
Telefonas:	(8 5) 2682 800
Faksas:	(8 5) 2682 333
El. paštas:	info@seb.lt
Teisinė-organizacinė forma:	akcinė bendrovė
Įregistravimo data ir vieta:	1990 m. lapkričio 29 d., Lietuvos bankas
Įmonės kodas:	112021238
Įmonės registravimo numeris:	AB90-4
Interneto tinklapis:	www.seb.lt

(AB SEB bankas šioje ataskaitoje dar vadinamas "Banku").


AB SEB BANKAS
**SUTRUMPINTA TARPINĖ PELNO (NUOSTOLIŲ) ATASKAITA
2011 M. DVYLIKOS MĖNESIŲ LAIKOTARPIO**

(Visos sumos tūkstančiais litų, jeigu nenurodyta kitaip)

	Grupė			
	Dvylikos mėnesių laikotarpis, 2011 m. gruodžio 31 d.	Ketvirtasis 2011 metų ketvirtis	Dvylikos mėnesių laikotarpis, 2010 m. gruodžio 31 d.	Ketvirtasis 2010 metų ketvirtis
Palūkanų pajamos	751,997	197,254	767,186	185,331
Palūkanų išlaidos	(398,850)	(108,092)	(498,759)	(98,667)
Grynosios palūkanų pajamos	353,147	89,162	268,427	86,664
Nuostoliai dėl sumažėjusios kreditų vertės	124,092	(4,270)	(119,346)	32,936
Nuostoliai dėl lizingo portfelio sumažėjusios vertės	201,630	6,182	(41,350)	58,552
Atidėjiniai garantijoms	5,789	384	6,793	12,293
Kiti nuostoliai dėl sumažėjusios vertės	-	1	(2)	626
Iš viso nuostolių dėl sumažėjusios vertės	331,511	2,297	(153,905)	104,407
Grynosios palūkanų pajamos po nuostolių dėl sumažėjusios vertės	684,658	91,459	114,522	191,071
Pajamos už paslaugų mokesčius	229,013	60,174	235,046	61,290
Išlaidos paslaugų mokesčiams	(61,948)	(16,441)	(64,605)	(18,170)
Grynosios paslaugų mokesčių pajamos	167,065	43,733	170,441	43,120
Grynasis pelnas (nuostoliai) už skolos vertybinių popierių ir finansinių priemonių operacijas	(38,671)	(11,146)	(31,116)	(19,538)
Pelnas (nuostoliai) iš finansinių priemonių	1,121	(293)	2,788	2,299
Nuostolis iš patrunuojamųjų įmonių pardavimo	(1,166)	-	30,137	(16)
Parduoti laikomų finansinių priemonių vertės sumažėjimas	(390)	(390)	-	-
Dividendai iš patrunuojamųjų įmonių	-	-	-	-
Grynasis pelnas už operacijas užsienio valiuta	54,738	18,335	59,519	15,592
Grynosios kitos pajamos	6,113	1,570	18,633	3,289
Grynosios investicinės veiklos pajamos	21,745	8,076	79,961	1,626
Išlaidos personalui	(140,201)	(37,799)	(131,201)	(29,793)
Kitos administracinės išlaidos	(203,477)	(64,372)	(177,874)	(50,599)
Veiklos (nuostoliai) pelnas	529,790	41,097	55,849	155,425
Nematerialiojo turto vertės sumažėjimas	-	-	(71,755)	(71,755)
Investicijų į patrunojamas įmones vertės sumažėjimas	-	-	-	-
(Nuostoliai) pelnas prieš pelno mokestį	529,790	41,097	(15,906)	83,670
Pelno mokesčio nauda (sąnaudos)	(60,139)	(2,928)	(1,900)	(25,580)
Laikotarpio (nuostoliai) pelnas iš tęsiamos veiklos	469,651	38,169	(17,806)	58,090
Laikotarpio (nuostoliai) iš nutraukiamos veiklos	-	-	(189)	-
Grynasis laikotarpio (nuostoliai) pelnas	469,651	38,169	(17,995)	58,090
Skiriamas:				
Patrunojančios bendrovės akcininkams	469,651	38,169	(17,995)	58,090
(Nuostoliai) iš tęsiamos veiklos	469,651	38,169	(17,806)	58,090
(Nuostoliai) iš nutraukiamos veiklos	-	-	(189)	-
Mažumos interesai	-	-	-	-
(Nuostoliai) pelnas iš tęsiamos veiklos	-	-	-	-
(Nuostoliai) pelnas iš nutraukiamos veiklos	-	-	-	-
	469,651	38,169	(17,995)	58,090



R. Kvedaras
Prezidentas



J. Iržikevičius
Pagalbos verslui tarnybos ir
finansų direktorius


AB SEB BANKAS
**SUTRUMPINTA TARPINĖ PELNO (NUOSTOLIŲ) ATASKAITA
2011 M. DVYLIKOS MĖNESIŲ LAIKOTARPIO**

(Visos sumos tūkstančiais litų, jeigu nenurodyta kitaip)

	Bankas			
	Dvylikos mėnesių laikotarpis, 2011 m. gruodžio 31 d.	Ketvirtasis 2011 metų ketvirtis	Dvylikos mėnesių laikotarpis, 2010 m. gruodžio 31 d.	Ketvirtasis 2010 metų ketvirtis
Palūkanų pajamos	680,314	179,987	692,681	166,770
Palūkanų išlaidos	(364,335)	(100,072)	(459,219)	(91,972)
Grynosios palūkanų pajamos	315,979	79,915	233,462	74,798
Nuostoliai dėl sumažėjusios kreditų vertės	124,092	(4,270)	271,654	32,936
Nuostoliai dėl lizingo portfelio sumažėjusios vertės	-	-	-	-
Atidėjiniai garantijoms	5,789	384	6,793	12,293
Kiti nuostoliai dėl sumažėjusios vertės	-	1	(1)	627
Iš viso nuostolių dėl sumažėjusios vertės	129,881	(3,885)	278,446	45,856
Grynosios palūkanų pajamos po nuostolių dėl sumažėjusios vertės	445,860	76,030	511,908	120,654
Pajamos už pasiaugų mokesčius	218,227	57,794	218,792	57,304
Išlaidos pasiaugų mokesčiams	(61,431)	(16,670)	(62,365)	(16,446)
Grynosios pasiaugų mokesčių pajamos	156,796	41,124	156,427	40,858
Grynasis pelnas (nuostoliai) už skolos vertybinių popierių ir finansinių priemonių operacijas	(38,671)	(11,146)	(31,116)	(19,538)
Pelnas (nuostoliai) iš finansinių priemonių	1,399	(15)	3,061	2,572
Pelnas iš patrunuojamųjų įmonių pardavimo	6,376	-	58,238	1
Parduoti laikomų finansinių priemonių vertės sumažėjimas	(390)	(390)	-	-
Dividendai iš patrunuojamųjų įmonių	6,064	-	3,734	-
Grynasis pelnas už operacijas užsienio valiuta	54,778	18,323	59,490	15,596
Grynosios kitos pajamos	5,020	1,157	16,102	2,580
Grynosios investicinės veiklos pajamos	34,576	7,929	109,509	1,211
Išlaidos personalui	(134,415)	(36,043)	(122,909)	(27,671)
Kitos administracinės išlaidos	(194,547)	(61,902)	(159,072)	(44,229)
Veiklos (nuostoliai) pelnas	308,270	27,138	495,863	90,823
Nematerialiojo turto vertės sumažėjimas	-	-	(71,755)	(71,755)
Investicijų į patrunuojamas įmones vertės (sumažėjimas)/atstatymas	107,000	107,000	(450,529)	83,000
(Nuostoliai) pelnas prieš pelno mokestį	415,270	134,138	(26,421)	102,068
Pelno mokesčio nauda (sąnaudos)	(35,508)	(1,093)	14,363	(2,033)
Laikotarpio (nuostoliai) pelnas iš tęsiamos veiklos	379,762	133,045	(12,058)	100,035
Laikotarpio (nuostoliai) iš nutraukiamos veiklos	-	-	-	-
Grynasis laikotarpio (nuostoliai) pelnas	379,762	133,045	(12,058)	100,035
Skiriamas:				
Patrunuojančios bendrovės akcininkams (Nuostoliai) iš tęsiamos veiklos	379,762	133,045	(12,058)	100,035
(Nuostoliai) iš nutraukiamos veiklos	-	-	-	-
Mažumos interesui (Nuostoliai) pelnas iš tęsiamos veiklos	-	-	-	-
(Nuostoliai) pelnas iš nutraukiamos veiklos	-	-	-	-
	379,762	133,045	(12,058)	100,035



R. Kvedaras
Prezidentas




J. Iržikevičius
Pagalbos verslui tarnybos ir
finansų direktorius


AB SEB BANKAS

**SUTRUMPINTA TARPINĖ BENDRŪJŲ PAJAMŲ ATASKAITA
2011 M. DVYLIKOS MĖNESIŲ LAIKOTARPIO**

(Visos sumos tūkstančiais litų, jeigu nenurodyta kitaip)

Grupė			Bankas	
Dvylikos mėnesių laikotarpis, 2011 m. gruodžio 31 d.	Dvylikos mėnesių laikotarpis, 2010 m. gruodžio 31 d.		Dvylikos mėnesių laikotarpis, 2011 m. gruodžio 31 d.	Dvylikos mėnesių laikotarpis, 2010 m. gruodžio 31 d.
469,651	(17,995)	Grynieji (nuostoliai) pelnas už metus	379,762	(12,058)
(4,157)	3,956	Kitos bendrosios pajamos:	(4,157)	3,956
		Pelnas (nuostolis) iš parduoti laikomo finansinio turto		
		Finansinio turto perkainojimo rezervo		
3,075	3,025	amortizacija dėl perklasifikavimo	3,075	3,025
195	(1,050)	Pelno mokestis, tenkantis kitoms bendroms pajamoms	195	(1,050)
(887)	5,931	Iš viso kitų bendrųjų pajamų	(887)	5,931
468,764	(12,064)	Iš viso bendrųjų pajamų	378,875	(6,127)


R. Kvedaras
Prezidentas

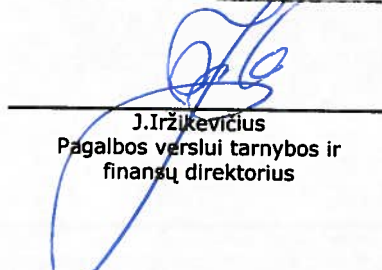

J. Iržikevičius
Pagalbos verslui tarnybos ir
finansų direktorius

AB SEB BANKAS
**SUTRUMPINTA TARPINĖ FINANSINĖS BŪKLĖS ATASKAITA
2011 M. GRUODŽIO 31 D.**

(Visos sumos tūkstančiais litų, jeigu nenurodyta kitaip)

Grupė			Bankas	
2011 m. gruodžio 31 d.	2010 m. gruodžio 31 d.		2011 m. gruodžio 31 d.	2010 m. gruodžio 31 d.
Turtas				
634,922	428,427	Grynieji pinigai	634,922	428,427
3,438,209	527,258	Likučiai centriniuose bankuose	3,438,209	527,258
2,718,507	1,177,833	Lėšos bankuose ir finansų institucijose	2,718,507	1,177,833
52,911	164,895	Parduoti laikomi Vyriausybės vertybiniai popieriai	51,921	164,272
69,881	75,058	Finansinis turtas, kurio tikrosios vertės pokytis traukiamas į pelno (nuostolių) ataskaitą	28,376	45,733
193,054	233,911	Išvestinės finansinės priemonės	193,054	233,911
12,706	55,399	Kreditų kredito įstaigoms ir finansų institucijoms grynoji vertė	439,302	506,636
15,649,121	15,669,307	Kreditų klientams grynoji vertė	15,678,432	15,680,730
1,673,486	1,694,691	Gautinų lizingo įmokų grynoji vertė	-	-
Finansinės priemonės:				
1,588,260	1,629,290	- gautinos sumos	1,588,260	1,629,290
376	1,276	- parduoti laikomos	376	1,276
14,148	13,832	- laikomos iki išpirkimo	14,148	13,832
-	-	Investicijos į patronuojamąsias įmones	224,900	121,616
132,970	148,733	Ilgalaikis nematerialusis turtas	132,730	148,554
33,121	46,004	Ilgalaikis materialusis turtas	32,357	45,289
841	2,581	Išnuomotas turtas	-	-
27,960	47,623	Ilgalaikis turtas, skirtas parduoti	29	29
40,702	51,474	Investicinis turtas	1,471	1,535
213,596	273,661	Atidėtojo pelno mokesčio turtas	157,440	192,654
147,390	316,576	Kito turto grynoji vertė	143,139	109,387
26 642 161	22 557 829		25 477 573	21 028 262
26 642 161	22 557 829	Iš viso turto	25 477 573	21 028 262
Išsipareigojimai				
32	38	Įsiskolinimas centriniam bankui	32	38
10,135,681	9 295 615	Įsiskolinimas kredito įstaigoms ir finansų institucijoms	9,176,873	7,915,364
239,686	334 427	Išvestinės finansinės priemonės	239,686	334,427
12,152,999	9 643 341	Klientų indėliai	12,158,994	9,644,674
36,016	29 873	Sukauptos sąnaudos ir būsimų laikotarpių pajamos	33,659	26,190
-	-	Mokėtinas pelno mokestis	-	-
244,218	597 172	Subordinuotos paskolos	244,218	597,172
565,598	663 177	Išleisti skolos vertybiniai popieriai	565,598	663,177
937,172	135 008	Kiti išsipareigojimai ir atidėjiniai	916,735	85,968
24 311 402	20 698 651		23 335 795	19 267 010
24 311 402	20 698 651	Iš viso išsipareigojimų	23 335 795	19 267 010
Nuosavas kapitalas				
Nuosavas kapitalas, priskirtinas patronuojančios įmonės akcininkams				
1,034,575	1,034,575	Įstatinis kapitalas	1,034,575	1,034,575
2,200	1,034	Atsargos kapitalas	2,200	2,200
(9,737)	(8,850)	Finansinio turto perkainojimo rezervas	(9,737)	(8,850)
194,708	165,425	Privalomasis rezervas	191,184	163,221
12,497	10,846	Bendrieji ir kiti rezervas	12,497	10,846
1,096,516	656,148	Nepaskirstytasis pelnas	911,059	559,260
2 330 759	1 859 178		2 141 778	1 761 252
-	-	Mažumos interesus	-	-
2 330 759	1 859 178	Iš viso nuosavo kapitalo	2 141 778	1 761 252
26 642 161	22 557 829	Iš viso išsipareigojimų ir nuosavo kapitalo	25 477 573	21 028 262


 R. Kvedaras
Prezidentas


 J. Iržiškevičius
Pagalbos verslui tarnybos ir
finansų direktorius


AB SEB BANKAS

SUTRUMPINTA TARPINĖ NUOSAVYBĖS POKYČIŲ ATASKAITA
2011 M. DVYLIKOS MĖNESIŲ LAIKOTARPIŲ


(Visos sumos tūkstančiais litų, jeigu nenurodyta kitaip)

Nuosavybės dalis tenkanti patronuojančiai bendrovei

Grupė	Akcinis kapitalas	Atsargos kapitalas	Finansinio turto perkainojimo rezervas	Privalomasis rezervas	Bendrieji ir kiti rezervai	Nepaskirstytas pelnas	Iš viso prieš mažumas	Mažumos interesas	Iš viso
2009 m. gruodžio 31 d.	1,034,575	1,034	(14,781)	135,160	9,778	359,129	1,524,895	-	1,524,895
Parduoti laikomo finansinio turto perkainojimo rezervo grynasis pokytis išskaičiuavus atidėtuosius mokesčius	-	-	2,906	-	-	-	2,906	-	2,906
Finansinio turto perkainojimo rezervo amortizacija dėl perklasifikavimo	-	-	3,025	-	-	-	3,025	-	3,025
Grynosios pajamos, įtrauktos į nuosavą kapitalą	-	-	-	-	-	(17,995)	(17,995)	-	(17,995)
Akcininko įnašai	-	-	5,931	-	-	(17,995)	(12,064)	-	(12,064)
Mokėjimas akcijomis	-	-	-	-	-	345,280	345,280	-	345,280
Perkėlimas į atsargos kapitalą	-	-	-	30,265	1,068	-	1,068	-	1,068
2010 m. gruodžio 31 d.	1,034,575	1,034	(8,850)	165,425	10,846	656,148	1,859,178	-	1,859,178
2010 m. gruodžio 31 d.	1,034,575	1,034	(8,850)	165,425	10,846	656,148	1,859,178	-	1,859,178
Parduoti laikomo finansinio turto perkainojimo rezervo grynasis pokytis išskaičiuavus atidėtuosius mokesčius	-	-	(3,962)	-	-	-	(3,962)	-	(3,962)
Finansinio turto perkainojimo rezervo amortizacija dėl perklasifikavimo	-	-	3,075	-	-	-	3,075	-	3,075
Grynosios pajamos, įtrauktos į nuosavą kapitalą	-	-	(887)	-	-	469,651	469,651	-	469,651
UAB SEB Enskilda pardavimas	-	1,166	-	-	-	469,651	468,764	-	468,764
Mokėjimas akcijomis	-	-	-	-	-	-	1,166	-	1,166
Perkėlimas į atsargos kapitalą	-	-	-	29,283	1,651	-	1,651	-	1,651
2011 m. gruodžio 31 d.	1,034,575	2,200	(9,737)	194,708	12,497	1,096,516	2,330,759	-	2,330,759



R. Kvedaras
Prezidentas




J. Iržkevičius
Pagalbos verslui tarnybos ir finansų direktorius


AB SEB BANKAS

**SUTRUMPINTA TARPINĖ NUOSAVYBĖS POKYČIŲ ATASKAITA
2011 M. DVYLIKOS MĖNESIŲ LAIKOTARPIŲ**

(Visos sumos tūkstančiais litų, jeigu nenurodyta kitaip)

	Akcinis kapitalas	Atsargos kapitalas	Finansinio turto perkainojimo rezervas	Privalomas rezervas	Bendrieji ir kiti rezervai	Nepaskirstytasis pelnas	Iš viso
2009 m. gruodžio 31 d.	1,034,575	2,200	(14,781)	133,151	9,778	256,107	1,421,030
Parduoti laikomo finansinio turto perkainojimo rezervo grynasis pokytis išskaičiuavus atidėtuosius mokesčius	-	-	2,906	-	-	-	2 906
Finansinio turto perkainojimo rezervo amortizacija dėl perklasifikavimo	-	-	3,025	-	-	-	3 025
Grynasis metų pelnas	-	-	-	-	-	(12 058)	(12 058)
<i>Grynosios pajamos, ištrauktos į nuosavą kapitalą</i>	-	-	5,931	-	-	(12 058)	(6 127)
Akcininko įnašai	-	-	-	-	-	345,280	345 280
Mokėjimas akcijomis	-	-	-	-	1,068	-	1 068
Perkėlimas į atsargos kapitalą	-	-	-	30,070	-	(30,070)	-
2010 m. gruodžio 31 d.	1 034 575	2 200	(8,850)	163 221	10 846	559 260	1 761 252
2010 m. gruodžio 31 d.	1,034,575	2,200	(8,850)	163,221	10,846	559,260	1,761,252
Parduoti laikomo finansinio turto perkainojimo rezervo grynasis pokytis išskaičiuavus atidėtuosius mokesčius	-	-	(3,962)	-	-	-	(3 962)
Finansinio turto perkainojimo rezervo amortizacija dėl perklasifikavimo	-	-	3,075	-	-	-	3 075
Grynasis metų nuostolis	-	-	-	-	-	379,762	379,762
<i>Grynosios pajamos, ištrauktos į nuosavą kapitalą</i>	-	-	(887)	-	-	379,762	378,875
Mokėjimas akcijomis	-	-	-	-	1,651	-	1,651
Akcininko įnašai	-	-	-	-	-	-	-
Perkėlimas į atsargos kapitalą	-	-	-	27,963	-	(27,963)	-
2011 m. gruodžio 31 d.	1 034 575	2 200	(9,737)	191 184	12 497	911 059	2 141 778


R. Kvedaras
Prezidentas



J. Iršikevičius
Pagalbos verslui tarnybos ir finansų direktorius


AB SEB BANKAS

**SUTRUMPINTA TARPINĖ PINIGŲ SRAUTŲ ATASKAITA
2011 M. DVYLIKOS MĖNESIŲ LAIKOTARPIO**

(Visos sumos tūkstančiais litų, jeigu nenurodyta kitaip)

Grupė			Bankas	
Dvylikos mėnesių laikotarpis, 2011 m. gruodžio 31 d.	Dvylikos mėnesių laikotarpis, 2010 m. gruodžio 31 d.		Dvylikos mėnesių laikotarpis, 2011 m. gruodžio 31 d.	Dvylikos mėnesių laikotarpis, 2010 m. gruodžio 31 d.
203,898	146,086	Grynieji pinigų srautai iš veiklos prieš trumpalaikio turto pokyčius	168,322	121,772
(2,162,720)	3,119,591	Grynasis trumpalaikio turto pokytis	(2,611,141)	2,152,461
3,311,853	29,750	Grynasis trumpalaikių įsipareigojimų pokytis	3,356,167	3,825
1,353,031	3,295,427	Grynieji pinigų srautai iš veiklos (-ai) prieš pelno mokestį	913,348	2,278,058
-	(222)	Sumokėtas pelno mokestis	-	-
1,353,031	3,295,205	Grynieji pinigų srautai iš veiklos (-ai) po pelno mokesčio	913,348	2,278,058
103,228	(82,378)	Grynieji pinigų srautai iš investicinės veiklos (investicinei veikiai)	123,439	(71,742)
416,504	(3,989,035)	Grynieji pinigų srautai iš finansinės veiklos	835,976	(2,982,524)
1,872,763	(776,208)	Grynasis pinigų pokytis	1,872,763	(776,208)
1,523,655	2,299,863	Pinigų likutis sausio 1 d.	1,523,655	2,299,863
3,396,418	1,523,655	Pinigų likutis gruodžio 31 d.	3,396,418	1,523,655
Iš jų:				
2,184,595	131,133	laisvai disponuojamos lėšos centriname banke	2,184,595	131,133
29,812	395,858	vienos nakties indėliai	29,812	395,858
634,922	428,427	grynieji pinigai	634,922	428,427
547,089	568,237	korespondentinių sąskaitų lėšos	547,089	568,237
3,396,418	1,523,655		3,396,418	1,523,655


R. Kvedaras
Prezidentas


J. Iržikevičius
Pagalbos verslui tarnybos ir
finansų direktorius

AB SEB BANKAS

SUTRUMPINTOS TARPINĖS FINANSINĖS INFORMACIJOS AIŠKINAMASIS RAŠTAS 2011 M. DVYLIKOS MĖNESIŲ LAIKOTARPIO

(Visos sumos tūkstančiais litų, jeigu nenurodyta kitaip)

1 PASTABA BENDRA INFORMACIJA

AB SEB bankas (toliau – bankas) buvo įregistruotas Lietuvos Respublikos įmonių registre 1990 m. kovo 2 d. kaip akcinė bendrovė. Bankas turi Lietuvos banko išduotą licenciją atlikti visas banko operacijas, nustatytas Lietuvos Respublikos bankų įstatyme ir banko įstatuose. 2008 m. sausio 21 d. AB SEB Vilniaus banko pavadinimas buvo pakeistas į AB SEB bankas. Lietuvos Respublikos įmonių registre buvo įregistruoti nauji AB SEB banko įstatai, kuriuos patvirtino 2007 m. lapkričio 15 d. neeilinis visuotinis akcininkų susirinkimas, buvo išduotas naujas akcininkų registracijos pažymėjimas.

Centrinė banko būstinė yra įsikūrusi Gedimino pr. 12, Vilniuje. Ataskaitinio laikotarpio pabaigoje bankas turėjo 55 klientų aptarnavimo padalinius.

Ataskaitinių metų IV ketv. pabaigoje AB SEB bankas turėjo tris patronuojamąsias įmones (toliau bankas ir patronuojamosios įmonės kartu – grupė). Banko antrinės įmonės: AB *SEB lizingas*, besiverčianti lizingo veikla, kurios 100 proc. akcijų priklauso bankui; UAB *SEB Venture Capital*, teikianti rizikos kapitalo valdymo pasiaugas, kurios 100 proc. akcijų priklauso bankui; UAB *SEB investicijų valdymas*, teikianti investicijų valdymo pasiaugas, kurios 100 proc. akcijų priklauso bankui.

Bankas priima indėlius, teikia kreditus, atlieka pinigų pervedimą, teikia dokumentinių atsiskaitymų paslaugą, keičia valiutą savo klientams, išduoda debeto ir kredito korteles, finansuoja prekybos operacijas, investuoja ir prekiauja vertybiniais popieriais bei atlieka kitas operacijas (išskyrus prekybą tauriaisiais metalais), nustatytas Bankų įstatyme.

Banko akcininkas yra *Skandinaviska Enskilda Banken* (SEB), kuriam ataskaitinio laikotarpio pabaigoje priklausė 100 proc. akcijų.

2 PASTABA RENGIMO PAGRINDAS

Ši tarpinė informacija yra pateikiama nacionaline Lietuvos valiuta, t. y. litais (Lt). Banko ir kitų grupės bendrovių apskaita yra tvarkoma pagal Tarptautinius finansinės atskaitomybės standartus (TFAS), kurie patvirtinti ir taikomi Europos Sąjungoje (ES). Ši sutrumpinta tarpinė finansinė informacija parengta vadovaujantis 34 Tarptautiniu apskaitos standartu.

Taikyti apskaitos principai ir skaičiavimo metodai atitinka 2010 m. gruodžio 31 d. pasibaigusį metų finansinėse ataskaitose taikytus ir apibūdintus principus.

Finansinėse ataskaitose nurodyta duomenų istorinė vertė, išskyrus finansinį turta, skirtą parduoti, finansinį turta ir įsipareigojimus, kurių tikrosios vertės pokytis įtraukiamas į pelno (nuostolių) ataskaitą, bei visas išvestines finansines priemones.

Rengiant finansinę atskaitomybę pagal TFAS taikomos prielaidos ir vertinimai, kurie daro įtaką turto ir įsipareigojimų sumoms ir gali būti įsipareigojimų pripažinimui periodo pabaigoje, taip pat pajamų ir sąnaudų sumoms, apskaičiuotoms per ataskaitinį laikotarpį. Nors šios prielaidos ir vertinimai yra pagrįsti vadovybės žiniomis, yra tikimybė, kad faktiniai rezultatai gali skirtis nuo pateiktų vertinimų.

3 PASTABA ATASKAITA APIE SEGMENTUS

Verslo segmentai yra pateikiami tokios pat sudėties kaip ir banko valdybos vidinėse ataskaitose. Banko valdyba yra atsakinga už lėšų paskirstymą ir veikios rezultatų vertinimą ir yra pagrindinis sprendimų priėmimo organas.

Visi sandoriai tarp verslo segmentų buvo vykdomi komercinėmis sąlygomis ir rinkos kainomis, tarpusio pajamos ir sąnaudos yra eliminuojamos. Pajamos ir sąnaudos tiesiogiai tenkančios segmentui, yra priskiriamos šio verslo segmento našumui.

Valdymo ir ataskaitų tikslais grupę sudarė šie verslo segmentai:

Baltijos šalių tarnyba bendrai atsakinga už mažmeninės bankininkystės paslaugų teikimą visoms įmonėms ir individualiems klientams. Baltijos tarnyba tiekia šias paslaugas:

- kreditavimo;
- išperkamosios nuomos ir faktoringo;
- likvidumo valdymo ir pinigų pervedimo;
- privačiosios bankininkystės, turto valdymo ir konsultavimo paslaugas aukščiausio lygio privačių klientų segmentui.

Verslo bankininkystės segmento bendra atsakomybė yra vidutinių ir didelių įmonių, finansų institucijų, bankų ir komercinio nekilnojamojo turto klientų aptarnavimas. Verslo bankininkystės segmentas savo klientams siūlo integruotas investavimo ir verslo bankininkystės paslaugas, įskaitant bankines investavimo paslaugas. Verslo bankininkystės svarbiausios veiklos funkcijos:

- kreditavimo ir skolos vertybinių popierių rinkos
- prekyba nuosavybės vertybiniais popieriais, valiuta, išvestinėmis finansinėmis priemonėmis, ateities sandoriais
- konsultavimo, tarpininkavimo, nuosavybės vertybinių popierių tyrimai ir prekybos strategijos, valiutos keitimo rinkos
- pinigų valdymas
- vertybinių popierių saugojimas ir kitos paslaugos
- investicijų valdymas

Investicijų valdymo segmento pagrindinė verslo sritis yra darbas su organizacijomis, suteikiant investicijų valdymo paslaugų teikimą, organizacijoms, fondams, gyvybės draudimo bendrovėms. Taip pat segmentas yra atsakingas už SEB fondų investavimą, rinkodarą ir pardavimą.

Segmentas siūlo daugybę investicijų valdymo ir konsultavimo paslaugų. Yra siūlomi nuosavybės ir fiksuotų pajamų popieriai, privačios nuosavybės, nekilnojamojo turto ir apsidraudimo sandorių fondų valdymas.

AB SEB BANKAS

SUTRUMPINTOS TARPINĖS FINANSINĖS INFORMACIJOS AIŠKINAMASIS RAŠTAS

2011 M. DVYLIKOS MĖNESIŲ LAIKOTARPIO

(Visos sumos tūkstančiais litų, jeigu nenurodyta kitaip)

3 PASTABA ATASKAITA APIE SEGMENTUS (TĘSINYS)

Iždo segmento pagrindinė atsakomybė yra pinigų valdymas, likvidumo valdymas, ir grupės segmentų finansavimas.

Operacijų ir informacinių technologijų - vidiniai grupės segmentai atsakingi už priežiūrą ir operacijų atlikimą, taip pat informacinių paslaugų teikimą kitiems grupės segmentams. Papildomai segmentai teikia apskaitos, derinimo, mokėjimo, sutikrinimo paslaugas bei paslaugas klientams.

Pagalbos verslui segmentas yra atsakingas už vieningai teikiamas paslaugas tokiose srityse kaip: personalo valdymas, finansai, rinkodara ir komunikacijos, kreditų ir rizikos valdymo, apsaugos, pirkimų ir nekilnojamojo turto, atitikimo ir vidaus audito.

Geografinis segmentas - išskirta verslo sudedamoji dalis, kurioje teikiamos paslaugos tam tikroje geografinėje ekonominėje aplinkoje ir kurios rizika ir pelningumas skiriasi nuo kitų verslo dalių, veikiančių kitoje geografinėje ekonominėje aplinkoje.

Grupės veikloje geografiniai segmentai nėra išskiriami, visa veikia vykdoma Lietuvos Respublikos teritorijoje. Pajamos ir sąnaudos, tenkančios pagrindinei ne rezidentų grupei, yra nereikšmingos šiai finansinei ataskaitai ir nėra teikiamos pagrindiniam sprendimus priimančiam organui.

AB SEB BANKAS

SUTRUMPINTOS TARPINĖS FINANSINĖS INFORMACIJOS AIŠKINAMASIS RAŠTAS
2011 M. DVYLIKOS MĖNESIŲ LAIKOTARPIO
 (Visos sumos tūkstančiais litų, jeigu nenurodyta kitaip)

3 PASTABA ATASKAITA APIE SEGMENTUS (TĘSINYS)

2011 m. dvylikos mėnesių grupės verslo segmentai pateikti žemiau:

	Baltijos šalių tarnyba	Verslo bankininkystė	Investicijų valdymas	Išdas	Operacijos	Pagalba verslui	Informacinės technologijos	Eliminavimas	Iš viso
Grynosios palūkanų pajamos	296,718	88	143	5,345	-	-	-	-	302,294
- <i>vidinės</i>	(279,272)	(808)	117	279,963	-	-	-	-	-
- <i>išorinės</i>	575,990	896	26	(274,618)	-	-	-	-	302,294
Grynosios pasiaugų ir mokesčių pajamos	154,122	44	11,952	(1,226)	-	-	-	-	164,892
- <i>vidinės</i>	9,265	(1)	(8,138)	(1,126)	-	-	-	-	-
- <i>išorinės</i>	144,857	45	20,090	(100)	-	-	-	-	164,892
Grynosios investicinės veiklos pajamos	69,108	(296)	(3)	533	-	-	-	-	69,342
Grynosios kitos pajamos	(4,675)	-	52	365	(3)	(29)	-	-	(4,290)
Veiklos pelnas	515,273	(164)	12,144	5,017	(3)	(29)	-	-	532,238
Išlaidos personalui, kitos administracinės išlaidos	(330,443)	(1,032)	(3,714)	(626)	79	1,782	-	-	(333,954)
Finansinių priemonių operacijų rezultatas	(5)	-	-	-	-	-	-	-	(5)
Iš viso nuostolių dėl sumажėjusios vertės	331,511	-	-	-	-	-	-	-	331,511
(Nuostoliai) prieš pelno mokesčių	516,336	(1,196)	8,430	4,391	76	1,753	-	-	529,790
Pelno mokesčių nauda Grynieji laikotarpio	(60,288)	172	(23)	-	-	-	-	-	(60,139)
(nuostoliai) pelnas	456,048	(1,024)	8,407	4,391	76	1,753	-	-	469,651
2011 m. gruodžio 31 d.									
Iš viso turto	18,833,394	52,199	22,166	10,943,454	-	-	-	(3,209,052)	26,642,161
Iš viso įsipareigojimų	16,505,598	53,223	12,832	10,948,800	-	-	-	(3,209,051)	24,311,402
Nematerialiojo ir materialiojo turto įsigijimas	17,102	-	8	-	-	-	-	-	17,110

AB SEB BANKAS

SUTRUMPINTOS TARPINĖS FINANSINĖS INFORMACIJOS AIŠKINAMASIS RAŠTAS
2011 M. DVYLIKOS MĖNESIŲ LAIKOTARPIO

(Visos sumos tūkstančiais litų, jeigu nenurodyta kitaip)

3 PASTABA ATASKAITA APIE SEGMENTUS (TĘSINYS)

Toliau lentelėje pateikiamas 2011 metų dvylikos mėnesių grupės verslo segmentų ir finansinių ataskaitų sugretinimas:

	Eliminavimas			
	Palikkanų išlaidos iš gautinų sumų (finansinės priemonės)	Kiti apsidraudimo sandorio s įrašai	Finansinės koreguojantys įrašai	Finansinės ataskaitos
Grynosios palikkanų pajamos	302,294	52,339	(1,486)	353,147
Grynosios paslaugų mokesčių pajamos	164,892	-	2,173	167,065
Grynosios investicinės veiklos pajamos	69,342	(52,339)	(558)	16,445
Grynosios kitos pajamos	(4,290)	-	9,590	5,300
Veiklos pelnas	532,238	-	9,719	541,957
Išlaidos personalui, kitos administracinės išlaidos	(333,954)	-	(9,719)	(343,673)
Finansinių priemonių operacijų rezultatas	(5)	-	-	(5)
Iš viso nuostolių dėl sumažėjusios vertės (Nuostoliai) prieš	331,511	-	-	331,511
pelno mokesčių	529,790	-	-	529,790
Pelno mokesčio nauda (Nuostolis) iš nutraukiamos veiklos	(60,139)	-	-	(60,139)
Grynieji laikotarpio (nuostoliai)	469,651	-	-	469,651

AB SEB BANKAS

SUTRUMPINTOS TARPINĖS FINANSINĖS INFORMACIJOS AIŠKINAMASIS RAŠTAS
2011 M. DVYLIKOS MĖNESIŲ LAIKOTARPIO

(Visos sumos tūkstančiais litų, jeigu nenurodyta kitaip)

3 PASTABA ATASKAITA APIE SEGMENTUS (TĘSINYS)

2010 m. dvylikos mėnesių grupės verslo segmentai pateikti žemiau:

	Baltijos šalių tarnyba	Verslo bankininkystė	Investicijų valdymas	Iždas	Operacijos	Pagalba verslui	Informacinės technologijos	Eliminavimas	Iš viso
Grynosios pajamų pajamos	253,909	8,079	166	(52,420)				(23)	209,711
- vidinės	(273,902)	5,997	139	267,789				(23)	-
- išorinės	527,811	2,082	27	(320,209)				-	209,711
Grynosios paslaugų mokesčių pajamos	147,497	14,134	10,257	(1,221)					170,667
- vidinės	7,888	2,742	(9,504)	(1,126)					-
- išorinės	139,609	11,392	19,761	(95)					170,667
Grynosios investicinės veiklos pajamos	14,031	71,499	-	12					85,542
Grynosios kitos pajamos	35,609	4,896	26	11					40,398
Veiklos pelnas (nuostoliai)	451,046	98,608	10,449	(53,618)			50,014	(50,158)	40,398
Išlaidos personalui ir kitos administracinės išlaidos	(341,964)	(20,746)	(4,458)	(483)	92	(328)	(50,815)	50,181	(368,521)
Finansinių priemonių operacijų rezultatas	11	-	-	-	-	-	-	-	11
Iš viso nuostolių dėl sumažėjusios vertės	(153,934)	-	-	-	-	-	-	-	(153,934)
(Nuostoliai) pelnas prieš pelno mokesčių	(44,841)	77,862	5,991	(54,101)	92	(328)	(801)	-	(16,126)
Pelno mokesčio sąnaudos	(2,666)	405	392	-	-	-	-	-	(1,869)
Grynieji laikotarpio (nuostoliai) pelnas	(47,507)	78,267	6,383	(54,101)	92	(328)	(801)	-	(17,995)
2010 m. gruodžio 31 d.									
Iš viso turto	18,667,937	439,140	22,039	10,414,063	-	-	-	(6,985,350)	22,557,829
Iš viso įsipareigojimų	16,831,065	360,873	15,049	10,477,014	-	-	-	(6,985,350)	20,698,651
Nematerialiojo ir materialiojo turto įsigijimas	66,797	-	42	-	-	-	-	-	66,839

AB SEB BANKAS

SUTRUMPINTOS TARPINĖS FINANSINĖS INFORMACIJOS AIŠKINAMASIS RAŠTAS

2011 M. DVYLIKOS MĖNESIŲ LAIKOTARPIO
(Visos sumos tūkstančiais litų, jeigu nenurodyta kitaip)

3 PASTABA ATASKAITA APIE SEGMENTUS (TĘSINYS)

Toliau lentelėje pateikiamas 2010 metų dvylikos mėnesių grupės verslo segmentų ir finansinių ataskaitų sugretinimas:

	Eliminavimas			
	Palukanų pajamos iš gautinų sumų (finansinės priemonės)	UAB <i>Litectus</i> ir UAB <i>SEB</i> <i>gyvybės</i> <i>draudimas</i> koregavimas	Kiti koreguojan- ti įrašai	Finansinės ataskaitos
Segmentų atskleidimas	209,711	60,431	(1,715)	268,427
Grynosios palūkanų pajamos	170,667	-	(226)	170,441
Grynosios pasiaugų mokesčių pajamos	85,542	(60,431)	24,713	79,961
Grynosios investicines veiklos pajamos	40,398	30,137	(10,261)	-
Grynosios kitos pajamos	506,318	-	12,511	518,829
Veiklos pelnas (nuostoliai)	(368,521)	-	(12,529)	(380,830)
Išlaidos personalui ir kitos administracinės išlaidos	11	-	(11)	-
Finansinių priemonių operacijų rezultatas	(153,934)	-	29	(153,905)
Iš viso nuostolių dėl sumažėjusios vertės	(16,126)	-	220	(15,906)
Pelno prieš pelno mokesčių	(1,869)	(31)	-	(1,900)
Pelno mokesčio sąnaudos	-	(189)	-	(189)
Pelnas iš nutraukiamos veiklos	(17,995)	-	-	(17,995)
Grynasis metų pelnas	-	-	-	-

AB SEB BANKAS
**SUTRUMPINTOS TARPINĖS FINANSINĖS INFORMACIJOS AIŠKINAMASIS RAŠTAS
2011 M. DVYLIKOS MĖNESIŲ LAIKOTARPIU**

(Visos sumos tūkstančiais litų, jeigu nenurodyta kitaip)

4 PASTABA VALDOMAS TURTAS

Grupė			Bankas	
2011 m. gruodžio 31 d.	2010 m. gruodžio 31 d.		2011 m. gruodžio 31 d.	2010 m. gruodžio 31 d.
504,964	752 300	Privačių ir juridinių asmenų valdomas turtas	-	-
218,060	204 399	Vaistybinių socialinio draudimo įmokų dalies kaupimo pensijų fondas <i>SEB Pensija 1</i>	-	-
863,312	853 877	Vaistybinių socialinio draudimo įmokų dalies kaupimo pensijų fondas <i>SEB Pensija 2</i>	-	-
116,285	114 298	Vaistybinių socialinio draudimo įmokų dalies kaupimo pensijų fondas <i>SEB Pensija 3</i>	-	-
13,818	13 826	Papildomo savanoriško kaupimo pensijų fondas <i>SEB Pensija 1 plus</i>	-	-
43,947	51 205	Papildomo savanoriško kaupimo pensijų fondas <i>SEB Pensija 2 plus</i>	-	-
122,965	134 632	SEB aktyviai valdomas fondų portfelis 60	-	-
96,169	112 394	SEB aktyviai valdomas fondų portfelis 100	-	-
1 979 520	2 236 931	Iš viso valdomo turto	-	-

5 PASTABA NEBALANSINIAI STRAIPSNIAI

Grupė			Bankas	
2011 m. gruodžio 31 d.	2010 m. gruodžio 31 d.		2011 m. gruodžio 31 d.	2010 m. gruodžio 31 d.
2,089,755	1 937 253	Sutartys suteikti kreditą	2,191,682	2,134,822
512,979	491 480	Suteiktos garantijos	514,766	504 810
212,417	102 511	Išleisti akredityvai	212,417	103 263
24,866	259 857	Įsipareigojimai pirkti turtą ir kiti įsipareigojimai	-	-
	12	Įsipareigojimai parduoti vertybinius popierius		12
38	38	Išleistos garantijos deponavus lėšas	38	38

6 PASTABA SUSIJĘ ASMENYS

Vykdamas įprastinį verslą, su susijusiais asmenimis yra sudaryti banko sandoriai. Sandoriai su patronuojančia įmone apima kreditus, indėlius ir skolos priemonių sandorius. Lentelėje pateikti sandoriai, sudaryti su SEB grupe (įskaitant patronuojantį banką) per dvylika mėnesių:

Grupė		Palūkanų norma (proc.)	Bankas	
2011 m. gruodžio 31 d.	2010 m. gruodžio 31 d.		2011 m. gruodžio 31 d.	2010 m. gruodžio 31 d.
2,627,846	1,139,291	0.45-3.345	2,626,895	1,138,822
35,153	73,984	-	35,153	73,984
2,919	2,958	-	2,390	2,182
9,433,469	9,230,130	0.1-5.5	8,280,132	7,729,838
611,913	655,616	-	611,328	652,883
72	2,532	-	72	2,362
6,437	7,269	-	6,437	7,269
Dvylikos mėnesių laikotarpis, 2011 m. ir 2010 m. gruodžio 31 d.				
23,544	9,870	-	23,509	9,854
(347,231)	(346,995)	-	(311,267)	(305,216)
(18,651)	(7,803)	-	(25,008)	(11,320)

AB SEB BANKAS
SUTRUMPINTOS TARPINĖS FINANSINĖS INFORMACIJOS AIŠKINAMASIS RAŠTAS
2011 M. DVYLIKOS MĖNESIŲ LAIKOTARPIO

(Visos sumos tūkstančiais litų, jeigu nenurodyta kitaip)

6 PASTABA SUSIJĘ ASMENYS (TĒSINYS)

Toliau pateikiami banko ir grupės sandoriai su patronuojančiu banku:

Grupė			Palūkanų norma (proc.)	Bankas	
2011 m. gruodžio 31 d.	2010 m. gruodžio 31 d.			2011 m. gruodžio 31 d.	2010 m. gruodžio 31 d.
2,538,753	1,113,577	Kreditų likutis	0,45-3,00	2,538,342	1,113,473
		Prekybinių išvestinių finansinių	-		
35,153	73,984	priemonių likutis (vertė)		35,153	73,984
498	738	Kitas turtas	-	38	150
9,378,204	9,172,930	Indėlių likutis	0,52-5,5	8,224,867	7,672,638
597,936	651,245	Kiti įsipareigojimai	-	597,936	651,176
17	199	Nepanaudotas kredito likutis	-	17	29
464	-	Išleistos garantijos	-	464	-
Dvylikos mėnesių laikotarpis, 2011 m. ir 2010 m. gruodžio 31 d.					
22,865	9,352	Palūkanų pajamos	-	22,852	9,348
(346,920)	(346,857)	Palūkanų išlaidos	-	(310,956)	(305,078)
		Kitų gautų paslaugų ir patirtų išlaidų su			
(8,201)	(4,273)	SEB grupe grynoji vertė	-	(13,802)	(11,320)

Toliau pateikiami banko ir patronuojamųjų įmonių sandoriai už dvylikos mėnesių laikotarpį:

	Palūkanų norma (proc.)	Bankas	
		2011 m. gruodžio 31 d.	2010 m. gruodžio 31 d.
Nebalansiniai įsipareigojimai			
Sutartys suteikti kreditus	-	101,927	197,569
Išleistos garantijos	-	1,787	13,330
Išleisti akredityvai	-	-	752
Kreditų likučiai			
AB SEB lizingas	0.304-1.757	426,596	451,237
UAB SEB Venture Capital	3.417	40,004	14,001
Indėlių likučiai			
UAB SEB Venture Capital	0,1	5,995	1,333
UAB SEB investicijų valdymas	0.05-1.8	18,344	17,774
UAB SEB Enskilda	-	n/a	9,325
AB SEB lizingas	0.1-1.55	176,185	92,942
Kitas turtas	-	1,916	2,361
Banko įsigyti skolos vertybiniai popieriai	-	-	-
Kiti įsipareigojimai	-	9	7
Dvylikos mėnesių laikotarpis, 2011 m. ir 2010 m. gruodžio 31 d.			
Palūkanų pajamos	-	5,094	6,688
Palūkanų išlaidos	-	(1,446)	(2,241)
Dividendų pajamos	-	6,064	3,734
Kitų iš patronuojamųjų įmonių gautų paslaugų ir patirtų sąnaudų grynoji	-	11,849	12,970
Turto vertės sumažėjimas/atstatymas	-	107,000	391,000

AB SEB BANKAS

SUTRUMPINTOS TARPINĖS FINANSINĖS INFORMACIJOS AIŠKINAMASIS RAŠTAS

2011 M. DVYLIKOS MĖNESIŲ LAIKOTARPIO

(Visos sumos tūkstančiais litų, jeigu nenurodyta kitaip)

7 PASTABA IŠLEISTI IR IŠPIRKTI SKOLOS VERTYBINIAI POPIERIAI

Per 2011 metų dvylika mėnesių bankas išleido 33 skolos vertybinių popierių emisiją, kaip parodyta lentelėje žemiau:

Išleidimo data	Išpirkimo data	Trukmė	Valiuta	Emisijos dydis (litalis)	Palūkanų norma arba indeksas
2011.01.11	2013.01.23	743 dienos	LTL	763'100	EUR/BRL ir EUR/MXN kursai
2011.01.11	2013.01.23	743 dienos	EUR	888'060	EUR/BRL ir EUR/MXN kursai
2011.01.26	2014.02.12	1 113 dienų	LTL	2'340'500	Commerzbank East Asia Index
2011.01.26	2014.02.12	1 113 dienų	LTL	1'999'700	Commerzbank East Asia Index
2011.01.26	2014.02.12	1 113 dienų	EUR	1'086'596	Commerzbank East Asia Index
2011.02.23	2013.03.13	749 dienos	EUR	2'336'510	AstraZeneca PLC, Swedbank AB ir Skanska AB
2011.02.23	2013.03.13	749 dienos	EUR	1'815'137	AstraZeneca PLC, Swedbank AB ir Skanska AB
2011.03.01	2014.03.19	1 114 dienų	LTL	3'095'300	Gazprom OAO, Rosneft Oil Co, Lukoil OAO, NovaTek OAO, MMC Norilsk Nickel OJSC, Severstal OAO, Evraz Group SA, Mechel, X5 Retail Group NV ir Magnit OJSC
2011.03.01	2014.03.19	1 114 dienų	LTL	848'500	Gazprom OAO, Rosneft Oil Co, Lukoil OAO, NovaTek OAO, MMC Norilsk Nickel OJSC, Severstal OAO, Evraz Group SA, Mechel, X5 Retail Group NV ir Magnit OJSC
2011.03.01	2014.03.19	1 114 dienų	EUR	646'019	Gazprom OAO, Rosneft Oil Co, Lukoil OAO, NovaTek OAO, MMC Norilsk Nickel OJSC, Severstal OAO, Evraz Group SA, Mechel, X5 Retail Group NV ir Magnit OJSC
2011.03.09	2011.06.10	93 dienos	LTL	6'204'000	0.85%
2011.04.20	2014.05.12	1 118 dienų	LTL	4'475'400	Bayer AG, Daimler AG, Fresenius Medical Care AG & Co KGaA, Infineon Technologies AG, MAN SE, SAP AG, K+S AG ir Siemens AG
2011.04.20	2014.05.12	1 118 dienų	LTL	1'732'900	Bayer AG, Daimler AG, Fresenius Medical Care AG & Co KGaA, Infineon Technologies AG, MAN SE, SAP AG, K+S AG ir Siemens AG
2011.04.20	2014.05.12	1 118 dienų	EUR	1'338'305	Bayer AG, Daimler AG, Fresenius Medical Care AG & Co KGaA, Infineon Technologies AG, MAN SE, SAP AG, K+S AG ir Siemens AG
2011.04.29	2013.05.15	747 dienos	EUR	2'109'316	AP Moller-Maersk A/S, Norsk Hydro ASA ir Swedbank AB
2011.04.29	2013.05.15	747 dienos	EUR	2'640'011	AP Moller-Maersk A/S, Norsk Hydro ASA ir Swedbank AB
2011.05.17	2016.06.03	1 844 dienos	LTL	4'657'500	Carmignac Patrimoine A
2011.05.31	2014.06.05	1 101 diena	LTL	1'108'400	Mobile Telesystems OJSC, Mechel, Sberbank of Russia, Federal Hydrogenerating Co JSC, Lukoil OAO, Surgutneftegas OJSC, Severstal OAO, KGHM Polska Miedz SA, Telekomunikacja Polska SA ir Komercyjny Banka AS
2011.05.31	2014.06.05	1 101 diena	LTL	637'400	Mobile Telesystems OJSC, Mechel, Sberbank of Russia, Federal Hydrogenerating Co JSC, Lukoil OAO, Surgutneftegas OJSC, Severstal OAO, KGHM Polska Miedz SA, Telekomunikacja Polska SA ir Komercyjny Banka AS
2011.05.31	2014.06.05	1 101 diena	EUR	482'011	Mobile Telesystems OJSC, Mechel, Sberbank of Russia, Federal Hydrogenerating Co JSC, Lukoil OAO, Surgutneftegas OJSC, Severstal OAO, KGHM Polska Miedz SA, Telekomunikacja Polska SA ir Komercyjny Banka AS
2011.07.05	2014.07.23	1 114 dienų	LTL	1'747'700	Molycorp Inc, Lynas Corp Ltd, Iluka Resources Ltd, Kenmare Resources PLC, OSAKA Titanium Technologies Co, Toho Titanium Co Ltd, Hunan Non-Ferrous Metal Corp Ltd, China Molybdenum Co Ltd, China Rare Earth Holdings Ltd ir Thompson Creek Metals Co Inc
2011.07.05	2014.07.23	1 114 dienų	LTL	625'900	Molycorp Inc, Lynas Corp Ltd, Iluka Resources Ltd, Kenmare Resources PLC, OSAKA Titanium Technologies Co, Toho Titanium Co Ltd, Hunan Non-Ferrous Metal Corp Ltd, China Molybdenum Co Ltd, China Rare Earth Holdings Ltd ir Thompson Creek Metals Co Inc
2011.07.05	2014.07.23	1 114 dienų	EUR	801'740	Molycorp Inc, Lynas Corp Ltd, Iluka Resources Ltd, Kenmare Resources PLC, OSAKA Titanium Technologies Co, Toho Titanium Co Ltd, Hunan Non-Ferrous Metal Corp Ltd, China Molybdenum Co Ltd, China Rare Earth Holdings Ltd ir Thompson Creek Metals Co Inc
2011.08.30	2014.09.17	1 114 dienų	LTL	2'314'200	Consumer Staples Select Sector SPDR ETF
2011.08.30	2014.09.17	1 114 dienų	LTL	387'100	Consumer Staples Select Sector SPDR ETF
2011.08.30	2014.09.17	1 114 dienų	LTL	1'007'527	Consumer Staples Select Sector SPDR ETF
2011.10.27	2014.11.12	1 112 dienų	LTL	2'855 500	Nafta, auksas, cinkas, kukurūzai, sojų pupelės ir cukrus
2011.10.27	2014.11.12	1 112 dienų	LTL	678'500	Nafta, auksas, cinkas, kukurūzai, sojų pupelės ir cukrus
2011.10.27	2014.11.12	1 112 dienų	EUR	666'736	Nafta, auksas, cinkas, kukurūzai, sojų pupelės ir cukrus
2011.12.21	2015.01.23	1 129 dienų	LTL	943'500	Apple Inc, International Business Machines Corp, Microsoft Corp, AT&T Inc, Google Inc, Intel Corp
2011.12.21	2015.01.23	1 129 dienų	LTL	178'000	Apple Inc, International Business Machines Corp, Microsoft Corp, AT&T Inc, Google Inc, Intel Corp
2011.12.21	2015.01.23	1 129 dienų	EUR	332'850	Apple Inc, International Business Machines Corp, Microsoft Corp, AT&T Inc, Google Inc, Intel Corp
2011.12.21	2017.01.09	1 846 dienų	LTL	3'885'700	Carmignac Patrimoine A

AB SEB BANKAS
**SUTRUMPINTOS TARPINĖS FINANSINĖS INFORMACIJOS AIŠKINAMASIS RAŠTAS
2011 M. DVYLIKOS MĖNESIŲ LAIKOTARPIO
(Visos sumos tūkstančiais litų, jeigu nenurodyta kitaip)**
7 PASTABA IŠLEISTI IR IŠPIRKTI SKOLOS VERTYBINIAI POPIERIAI (TĘSINYS)

Per 2011 metus bankas sėkmingai išpirkio 60 skolos vertybinių popierių emisijas, kaip parodyta lentelėje žemiau:

Išleidimo data	Išpirkimo data	Trukmė	Valiata	Emisijos dydis (lita)	Palūkanų norma arba indeksas
2009.12.24	2011.01.04	376 dienos	LTL	10'000'000	8.00%
2008.01.11	2011.01.11	1 096 dienos	LTL	500'000'000	7.50%
2007.12.04	2011.01.25	1 148 dienos	LTL	1'580'700	CECE Composite
2007.12.04	2011.01.25	1 148 dienos	LTL	729'700	CECE Composite
2007.12.14	2011.02.02	1 146 dienos	LTL	4'922'300	FTSE/JSE Africa TOP40
2007.12.14	2011.02.02	1 146 dienos	LTL	5'186'200	FTSE/JSE Africa TOP40
2007.12.14	2011.02.02	1 146 dienos	LTL	5'002'600	DAXglobal Emerging 11
2007.12.14	2011.02.02	1 146 dienos	LTL	4'697'800	DAXglobal Emerging 11
2007.12.14	2011.02.02	1 146 dienos	EUR	7'214'280	DAXglobal Emerging 11
2007.12.14	2011.02.02	1 146 dienos	LTL	1'697'300	Dow Jones EURO STOXX 50, TOPIX, S&P 500
2007.12.14	2011.02.02	1 146 dienos	LTL	1'341'400	Dow Jones EURO STOXX 50, TOPIX, S&P 500
2010.02.09	2011.02.21	377 dienos	LTL	10'000'000	5.50%
2008.03.04	2011.02.22	1 085 dienos	LTL	867'500	S&P Southeast Asia 40
2008.03.04	2011.02.22	1 085 dienos	LTL	207'6300	S&P Southeast Asia 40
2008.02.06	2011.02.24	1 114 dieny	LTL	249'900	AB Apranga, AB Ūkio bankas, AS Tallinna Kaubamaja, AS Arco Vara
2008.02.06	2011.02.24	1 114 dieny	LTL	145'700	AB Apranga, AB Ūkio bankas, AS Tallinna Kaubamaja, AS Arco Vara
2008.02.06	2011.02.24	1 114 dieny	LTL	5'543'800	S&P BRIC 40
2008.02.06	2011.02.24	1 114 dieny	LTL	6'174'300	S&P BRIC 40
2008.02.06	2011.02.24	1 114 dieny	LTL	3'396'300	RDX (Russian Depository Index)
2008.02.06	2011.02.24	1 114 dieny	LTL	5'185'800	RDX (Russian Depository Index)
2008.02.06	2011.02.24	1 114 dieny	EUR	2'059'250	RDX (Russian Depository Index)
2010.03.05	2011.03.17	377 dienos	LTL	10'000'000	3.95%
2008.03.04	2011.03.23	1 114 dieny	LTL	1'062'400	ABN AMRO Middle East Price Return
2008.03.04	2011.03.23	1 114 dieny	LTL	2'225'400	ABN AMRO Middle East Price Return
2008.03.18	2011.04.06	1 114 dieny	LTL	5'467'600	BNP Paribas Millenium 10 Europe Excess Return
2008.03.18	2011.04.06	1 114 dieny	LTL	5'731'000	BNP Paribas Millenium 10 Europe Excess Return
2008.03.18	2011.04.06	1 114 dieny	EUR	1'921'138	BNP Paribas Millenium 10 Europe Excess Return
2010.04.16	2011.04.28	377 dienos	LTL	2'077'700	2.60%
2007.04.26	2011.05.11	1 476 dienos	LTL	426'800	Dow Jones Euro STOXX 50
2009.04.29	2011.05.18	749 dienos	LTL	33'800	BNP Paribas Emerging Infrastructure Excess Return
2009.04.29	2011.05.18	749 dienos	EUR	224'087	BNP Paribas Emerging Infrastructure Excess Return
2006.05.10	2011.05.25	1 841 diena	LTL	6'000'000	TOPIX, FTSE/Xinhua China 25, S&P/CNX nifty, FTSE LATIBEX TOP
2010.05.21	2011.05.31	375 dienos	LTL	569'100	2.00%
2008.06.04	2011.06.06	1 097 dienos	USD	87'867'401	4.20%
2011.03.09	2011.06.10	93 dienos	LTL	6'204'000	0.85%
2007.05.29	2011.06.17	1 480 dieny	LTL	2'590'400	Dow Jones STOXX Select Dividend 30
2007.05.29	2011.06.17	1 480 dieny	LTL	3'537'400	Dow Jones STOXX Select Dividend 30
2007.05.29	2011.06.17	1 480 dieny	EUR	1'209'516	Dow Jones STOXX Select Dividend 30
2010.06.18	2011.06.28	375 dienos	LTL	1'235'100	2.10%
2009.12.22	2011.07.12	567 dienos	LTL	510'600	EUR/PLN kursas
2009.12.22	2011.07.12	567 dienos	LTL	916'700	EUR/PLN kursas
2008.07.02	2011.07.21	1 114 dieny	LTL	815'200	EUR/USD kursas
2008.07.02	2011.07.21	1 114 dieny	EUR	631'517	EUR/USD kursas
2010.08.13	2011.08.23	375 dienos	LTL	2'543'800	2.10%
2008.08.21	2011.09.09	1 114 dieny	LTL	2'198'700	RDX, iShares S&P Latin America 40 Index Fund
2008.08.21	2011.09.09	1 114 dieny	LTL	2'507'200	RDX, iShares S&P Latin America 40 Index Fund
2008.08.21	2011.09.09	1 114 dieny	EUR	544'161	RDX, iShares S&P Latin America 40 Index Fund
2008.08.21	2011.09.09	1 114 dieny	EUR	239'279	RDX, iShares S&P Latin America 40 Index Fund
2008.08.28	2011.09.19	1 117 dieny	LTL	1'509'400	100% Goldman Sachs DynaMO8 Excess Return
2008.08.28	2011.09.19	1 117 dieny	LTL	1'619'600	100% Goldman Sachs DynaMO8 Excess Return
2010.09.10	2011.09.20	375 dienos	LTL	1'358'000	2.10%
2008.09.30	2011.10.20	1 115 dieny	LTL	1'089'500	BNP Paribas Platinum EUR Excess Return
2008.09.30	2011.10.20	1 115 dieny	LTL	516'600	BNP Paribas Platinum EUR Excess Return
2008.09.30	2011.10.20	1 115 dieny	EUR	372'902	BNP Paribas Platinum EUR Excess Return
2007.10.02	2011.10.21	1 480 dieny	LTL	4'927'200	Kuala Lumpur Composite, SET 50, MSCI Taiwan, KOSPI 200 ir MSCI Singapore Cash
2007.10.02	2011.10.21	1 480 dieny	LTL	5'992'300	Kuala Lumpur Composite, SET 50, MSCI Taiwan, KOSPI 200 ir MSCI Singapore Cash
2007.10.02	2011.10.21	1 480 dieny	LTL	4'321'000	Kuala Lumpur Composite, SET 50, MSCI Taiwan, KOSPI 200 ir MSCI Singapore Cash
2007.10.02	2011.10.21	1 480 dieny	EUR	2'288'171	Kuala Lumpur Composite, SET 50, MSCI Taiwan, KOSPI 200 ir MSCI Singapore Cash
2010.06.01	2011.12.16	563 dienos	LTL	2'159'100	EUR/PLN & USD kursas
2010.06.01	2011.12.16	563 dienos	EUR	1'314'826	EUR/PLN & USD kursas

AB SEB BANKAS

SUTRUMPINTOS TARPINĖS FINANSINĖS INFORMACIJOS AIŠKINAMASIS RAŠTAS

2011 M. DVYLIKOS MĖNESIŲ LAIKOTARPIO

(Visos sumos tūkstančiais litų, jeigu nenurodyta kitaip)

8 PASTABA PATRONUOJAMŲJŲ ĮMONIŲ PARDAVIMAS

2011 m. kovo 3 d. bankas perleido visas savo patronuojamosios bendrovės UAB *SEB Enskilda*, kurios 100 proc. akcijų priklausė bankui, akcijas banko motininei bendrovei *Skandinaviska Enskilda Banken AB (publ)*, pardavimo kaina- 10 092 tūkst. litų.

	2010 m. gruodžio 31 d.
Indėliai iki pareikalavimo SEB banke	1,898
Terminuotieji indėliai SEB banke	7,417
Ilgalaikis materialusis turtas	222
Kitas turtas	909
Iš viso turto	10,446
Sukauptos išlaidos	21
Kiti įsipareigojimai	333
Iš viso įsipareigojimų	354
Tikroji perleisto grynojo turto vertė	10,092
Pardavimo kaina	10,092
Korekcija dėl investicijos įsigijimo vertės	(1,166)
Pelnas iš patronuojamosios įmonės pardavimo	(1,166)
Pinigai pinigai ir pinigų ekvivalentai parduotoje patronuojamoje įmonėje	1,898
Grynieji pinigų srautai iš patronuojamųjų įmonių pardavimo	8,194

9 PASTABA REIKŠMINGI ĮVYKIAI PO BALANSO SUDARYMO DATOS

Po 2011 m. gruodžio 31 d. bankas sėkmingai išleido 2 skolos vertybinių popierių emisijas, kurių nominalioji vertė – 1 526 tūkst. litų.

Po 2011 m. gruodžio 31 d. buvo išpirkta 7 skolos vertybinių popierių emisijos, kurių nominali vertė lygi 6 323 tūkst. litų.

Po 2011 m. gruodžio 31 d. bankas pradėjo platinti 3 skolos vertybinių popierių emisijas.

10 PASTABA ESMINIAI ĮVYKIAI

2011 m. sausio 12 d. bankas pranešė, kad AB SEB banko valdybos narė Aušra Matusevičienė užims naujas pareigas SEB grupėje - ji SEB grupės operacijų ir informacinių technologijų (IT) padalinyje bus atsakinga už IT ir operacijų sritį Baltijos šalyse ir SEB filialų Rygoje ir Vilniuje veiklos koordinavimą ir plėtrą. Naująsias pareigas ji pradės eiti 2011 m. kovo 15 dieną. Atsižvelgiant į tai, nuo minėtos dienos A. Matusevičienė nebeis AB SEB banko valdybos nario pareigų.

2011 m. vasario 4 d. bankas pranešė, kad preliminariais duomenimis, 2010 metais AB SEB bankas patyrė 12,1 mln. litų (3,5 mln. eurų), o AB SEB banko grupė - 18,0 mln. litų (5,2 mln. eurų) neaudituito grynojo nuostolio. Šis rezultatas yra apskaičiuotas laikantis Lietuvos banko dokumentuose ir Lietuvos Respublikos teisės aktuose nustatytų reikalavimų. 2009 metais bankas patyrė 1 546,2 mln. litų (447,8 mln. eurų), o banko grupė - 1 427,5 mln. litų (413,43 mln. eurų) audituito grynojo nuostolio. Į AB SEB banko 2010 metų rezultatą yra įtrauktas pardavimo pelnas, gautas 2010 metų pirmame ketvirtyje perleidus banko patronuojamųjų bendrovių UAB „SEB gyvybės draudimas“ ir UAB „Litectus“ akcijas SEB grupei. Į banko grupės 2010 metų veiklos rezultatą įtrauktas UAB „Litectus“ sausio ir vasario mėnesių veiklos rezultatas, UAB „SEB gyvybės draudimas“ veiklos rezultatas nėra įtrauktas.

2011 m. kovo 3 d. bankas pranešė, kad perleido 100 proc. savo dukterinės bendrovės UAB *SEB Enskilda* akcijų AB SEB banko motininei bendrovei *Skandinaviska Enskilda Banken AB (publ)*. Atsižvelgiant į tai, kad UAB *SEB Enskilda* turi finansų maklerio įmonės licenciją ir vadovaujantis Lietuvos Respublikos finansinių priemonių rinkų įstatymo 10 straipsnio nuostatomis, prieš perleidžiant akcijas buvo gautas Lietuvos Respublikos vertybinių popierių komisijos pritarimas perleisti akcijas. Kartu buvo perleistos ir bendrovių *SEB Enskilda* Latvijoje bei *SEB Enskilda* Estijoje akcijos. Akcijų perleidimu siekiama sutelkti investicinės bankininkystės paslaugas *Skandinaviska Enskilda Banken AB (publ)* Verslo bankininkystės tarnyboje. Tikimasi, kad tai sustiprins vieningą veiklos tarptautinėje SEB grupėje valdymą ir koordinavimą. UAB *SEB Enskilda* klientams šis pokytis įtakos neturės.

2011 m. kovo 14 d. bankas pranešė, kad tikslinama 2011 m. sausio 12 d. paskelbta informacija apie AB SEB banko valdybos narės Aušros Matusevičienės pareigų pasikeitimo datą - naujas pareigas SEB grupėje A. Matusevičienė pradės eiti nuo 2011 m. balandžio 11 dienos. A. Matusevičienė SEB grupės operacijų ir informacinių technologijų (IT) padalinyje bus atsakinga už IT ir operacijų sritį Baltijos šalyse ir SEB filialų Rygoje ir Vilniuje veiklos koordinavimą ir plėtrą. Atsižvelgiant į tai, A. Matusevičienė eis AB SEB banko valdybos nario pareigas iki 2011 m. balandžio 8 dienos (anksčiau buvo paskelbta - iki 2011 m. kovo 15 d.).

AB SEB BANKAS

SUTRUMPINTOS TARPINĖS FINANSINĖS INFORMACIJOS AIŠKINAMASIS RAŠTAS

2011 M. DVYLIKOS MĖNESIŲ LAIKOTARPIO

(Visos sumos tūkstančiais litų, jeigu nenurodyta kitaip)

10 PASTABA ESMINIAI ĮVYKIAI (TĘSINYS)

2011 m. kovo 17 d. bankas pranešė, kad 2011 m. kovo 30 d. šaukiamas eilinis visuotinis AB SEB banko akcininkų susirinkimas. Akcininkų susirinkimą inicijuoja ir šaukia Banko valdyba. 100 proc. Banko akcijų priklauso Skandinaviska Enskilda Banken AB. Skelbiama susirinkimo darbotvarkė:

- o 1. dėl Banko metinio pranešimo;
- o 2. dėl Banko auditoriaus išvadų;
- o 3. dėl Banko stebėtojų tarybos atsiliepimų ir pasiūlymų;
- o 4. dėl Banko 2010 m. konsoliduotųjų finansinių ataskaitų rinkinio tvirtinimo;
- o 5. dėl Banko 2010 m. pelno (nuostolių) paskirstymo.

Banko valdyba taip pat patvirtino Banko eilinio visuotinio akcininkų susirinkimo sprendimų projektus.

2011 m. kovo 25 d. bankas pranešė, kad stebėtojų taryba nusprendė nuo 2011 m. balandžio 11 d. paskirti Joną Iržikevičių nauju AB SEB banko valdybos nariu. Valdybos nario pareigas Jonas Iržikevičius pradės eiti ne anksčiau, nei bus gautas Lietuvos banko leidimas.

2011 m. kovo 31 d. bankas pranešė, kad 2011 m. kovo 30 d. įvyko eilinis AB SEB banko akcininkų susirinkimas, kurio metu buvo priimti sprendimai visais darbotvarkėje numatytais klausimais:

- o 1. susipažinta su AB SEB banko konsoliduotu metiniu pranešimu;
- o 2. susipažinta su AB SEB banko auditoriaus pranešimu;
- o 3. susipažinta su AB SEB banko stebėtojų tarybos atsiliepimais ir pasiūlymais;
- o 4. patvirtintas AB SEB banko ir AB SEB banko grupės 2010 metų konsoliduotų finansinių ataskaitų rinkinys;
- o 5. patvirtintas AB SEB banko 2010 metų pelno (nuostolių) paskirstymas.

2011 m. gegužės 3 d. bankas pranešė, kad preliminariais duomenimis, per pirmąjį 2011 metų ketvirtį AB SEB bankas uždirbo 97,6 mln. litų (28,3 mln. eurų), o AB SEB banko grupė – 174,1 mln. litų (50,4 mln. eurų) neaudituito grynojo pelno. Šis rezultatas yra apskaičiuotas laikantis Lietuvos banko dokumentuose ir Lietuvos Respublikos teisės aktuose nustatytų reikalavimų. Per pirmąjį 2010 metų ketvirtį bankas patyrė 59,4 mln. litų (17,2 mln. eurų), o banko grupė – 80,3 mln. litų (23,3 mln. eurų) neaudituito grynojo nuostolio. Į banko 2011 metų pirmojo ketvirčio rezultatą yra įtrauktas pardavimo pelnas, gautas perleidus banko patronuojamosios bendrovės UAB *SEB Enskilda* akcijas SEB grupei. Į AB SEB banko grupės 2011 metų pirmojo ketvirčio veiklos rezultatą UAB *SEB Enskilda* veiklos rezultatas nėra įtrauktas.

2011 m. liepos 14 d. bankas pranešė, kad preliminariais duomenimis, per pirmą 2011 metų pusmetį AB SEB bankas uždirbo 199,5 mln. litų (57,8 mln. eurų), o AB SEB banko grupė – 356,5 mln. litų (103,2 mln. eurų) neaudituito grynojo pelno. Šis rezultatas yra apskaičiuotas laikantis Lietuvos banko dokumentuose ir Lietuvos Respublikos teisės aktuose nustatytų reikalavimų. Per pirmą 2010 metų pusmetį bankas patyrė 77,0 mln. litų (22,3 mln. eurų), o banko grupė – 160,9 mln. litų (46,6 mln. eurų) audituito grynojo nuostolio. Į banko 2011 metų pirmo pusmečio rezultatą yra įtrauktas pardavimo pelnas, gautas perleidus banko patronuojamosios bendrovės UAB *SEB Enskilda* akcijas SEB grupei. Į AB SEB banko grupės 2011 metų pirmo pusmečio veiklos rezultatą UAB *SEB Enskilda* veiklos rezultatas nėra įtrauktas.

2011 m. spalio 27 d. bankas pranešė, kad preliminariais duomenimis, per tris 2011 metų ketvirčius AB SEB bankas uždirbo 246,7 mln. litų (71,4 mln. eurų), o AB SEB banko grupė – 431,5 mln. litų (125,0 mln. eurų) neaudituito grynojo pelno. Šis rezultatas yra apskaičiuotas laikantis Lietuvos banko dokumentuose ir Lietuvos Respublikos teisės aktuose nustatytų reikalavimų. Per tris 2010 metų ketvirčius bankas patyrė 112,1 mln. litų (32,5 mln. eurų), o banko grupės – 76,1 mln. litų (22,0 mln. eurų) neaudituito grynojo nuostolio. Į banko 2011 metų trijų ketvirčių rezultatą yra įtrauktas pardavimo pelnas, gautas perleidus banko patronuojamosios bendrovės UAB *SEB Enskilda* akcijas SEB grupei. Į AB SEB banko grupės 2011 metų trijų ketvirčių veiklos rezultatą UAB *SEB Enskilda* veiklos rezultatas nėra įtrauktas.

2011 m. lapkričio 29 d. bankas pranešė, kad Valstybės įmonė „Indėlių ir investicijų draudimas“ 2011 m. lapkričio 28 d. paskelbė, kad gyventojams, laikiesiems lėšas AB banke „Snoras“, draudimo išmokos bus mokamos per AB SEB banką. AB SEB bankas taip pat paskirtas išmokėti draudimo išmokas Vilniaus apskrities juridiniams asmenims. Sutartis dėl draudimo išmokų išmokėjimo tarp AB SEB banko ir valstybės įmonės „Indėlių ir investicijų draudimas“ dar nėra sudaryta, derinamos sutarties sąlygos ir vyksta parengiamieji darbai.
