

Q2

**DELÅRSRAPPORT**  
JANUARI–JUNI 2023

---

**collector bank**

# Delårsrapport januari–juni 2023

## ANDRA KVARTALET 2023

(JÄMFÖRT MED ANDRA KVARTALET 2022)<sup>2)</sup>

- Låneportföljen uppgick till 42 106 MSEK (40 795)
- Rörelseintäkterna uppgick till 926 MSEK (751)
- K/I-talet uppgick till 24,9% (27,6)
- Kreditförlustnivån uppgick till 2,5% (2,4)
- Rörelseresultatet uppgick till 432 MSEK (302)
- Periodens resultat uppgick till 342 MSEK (237) och resultat per aktie<sup>1)</sup> uppgick till 1,60 SEK (1,11)
- Avkastning på eget kapital uppgick till 18,7% (15,5)
- Kärnprimärkapitalrelationen uppgick till 15,0% (13,4) och den totala kapitalrelationen uppgick till 16,1% (14,1)

## JANUARI-JUNI 2023

(JÄMFÖRT MED JANUARI-JUNI 2022)<sup>2)</sup>

- Låneportföljen uppgick till 42 106 MSEK (40 795)
- Rörelseintäkterna uppgick till 1 808 MSEK (1 474)
- K/I-talet uppgick till 25,4% (27,5)
- Kreditförlustnivån uppgick till 2,5% (2,3)
- Rörelseresultatet uppgick till 818 MSEK (627)
- Periodens resultat uppgick till 647 MSEK (494) och resultat per aktie<sup>1)</sup> uppgick till 3,02 SEK (2,31)
- Avkastning på eget kapital uppgick till 18,0% (16,7)
- Kärnprimärkapitalrelationen uppgick till 15,0% (13,4) och den totala kapitalrelationen uppgick till 16,1% (14,1)

## VÄSENTLIGA HÄNDELSER EFTER PERIODENS SLUT

Inga väsentliga händelser har inträffat efter periodens slut.

<sup>1)</sup> Se sidorna 4-5

<sup>2)</sup> Jämförelsetal för Kv2 2022 och perioden januari-juni 2022 är hänförliga till den tidigare Collector AB-koncernen, innan fusionen mellan Collector AB och Collector Bank AB genomfördes. Se även not 2, sid 33

# collector bank

## ÖVERSIKT ANDRA KVARTALET 2023

(JÄMFÖRT MED ANDRA KVARTALET 2022)

### Låneportfölj

**42 106** +3%  
MSEK

### Rörelseintäkter

**926** +23%  
MSEK

### K/I-tal

**24,9%** -2,7  
procentenheter

### Periodens resultat

**342** +44%  
MSEK

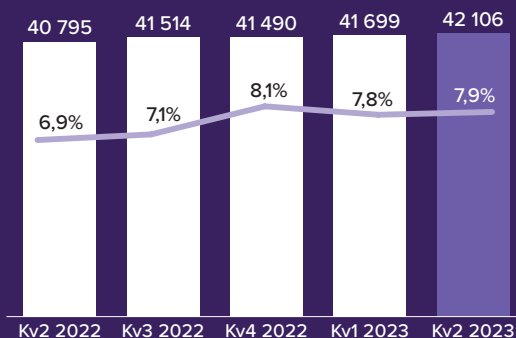
### Justerad avkastning på eget kapital

**18,7%** +3,2  
procentenheter

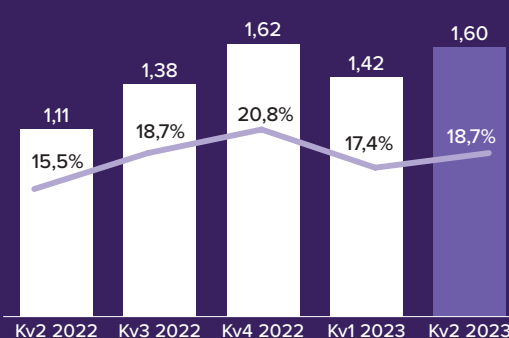
### Kärnprimärkapitalrelation

**15,0%** +1,6  
procentenheter

### Låneportfölj (MSEK) och NIM (%)



### EPS <sup>1)</sup> (SEK) och justerad RoE (%)



1) Resultat per aktie efter utspädning (hänförligt till aktieägarna i Collector Bank AB)



# Det här är Collector Bank

Collector Bank är specialiserade på finansieringslösningar för medelstora företag och fastighetsbolag, privatpersoner och handlare, och är ett komplement till traditionella storbanker. Företags- och fastighetserbudandet omfattar företagskrediter, factoring och fastighetskrediter. Bankens tjänster för privatpersoner inkluderar privatlån, kreditkort och sparkonton. Genom varumärket Walley erbjuds betal- och checkoutlösningar till handlare och privatpersoner. Bolaget har kontor i Göteborg (huvudkontor), Stockholm, Helsingborg, Helsingfors och Oslo. Collector Bank AB (publ) är noterat på Nasdaq Stockholm.

## Nyckeltal koncernen

MSEK	Kv2 2023	Kv1 2023	Δ	Kv2 2022	Δ
<b>RESULTATRÄKNING</b>					
Räntenetto	826	809	2%	681	21%
Rörelseintäkter	926	882	5%	751	23%
Periodens resultat	342	305	12%	237	44%
Resultat per aktie före utspädning, SEK	1,60	1,42	13%	1,11	44%
Resultat per aktie efter utspädning, SEK	1,60	1,42	13%	1,11	44%
<b>BALANSRÄKNING</b>					
Utlåning till allmänheten	42 106	41 699	1%	40 795	3%
In- och upplåning från allmänheten	38 753	36 442	6%	36 172	7%
Emitterade värdepapper	2 754	3 243	-15%	3 847	-28%
Efterställda skulder	-	-	-	-	-
Eget kapital (aktieägarna i Collector Bank AB)	7 187	6 860	5%	5 965	20%
<b>NYCKELTAL <sup>1)</sup></b>					
Räntenettomarginal (NIM) - Perioden <sup>2)</sup>	7,9%	7,8%		6,9%	
Räntenettomarginal (NIM) - R12m <sup>2)</sup>	7,7%	7,6%		6,7%	
Kreditförlustnivå - Perioden <sup>2)</sup>	2,5%	2,6%		2,4%	
Kreditförlustnivå - R12m <sup>2)</sup>	2,5%	2,5%		2,3%	
K/I-tal - Perioden <sup>2)</sup>	24,9%	26,0%		27,6%	
K/I-tal - R12m <sup>2)</sup>	25,1%	25,7%		27,6%	
Avkastning på eget kapital (RoE) - Perioden <sup>2)</sup>	18,7%	17,4%		15,5%	
Avkastning på eget kapital (RoE) - R12m <sup>2)</sup>	18,8%	18,0%		16,2%	
Kärnprimärkapitalrelation <sup>3)</sup>	15,0%	14,6%		13,4%	
Primärkapitalrelation <sup>3)</sup>	16,1%	15,7%		14,1%	
Total kapitalrelation <sup>3)</sup>	16,1%	15,7%		14,1%	
Medelantal heltidsanställda	341	328	4%	300	13%
<b>JUSTERADE NYCKELTAL <sup>1)</sup></b>					
Räntenettomarginal (NIM) - Perioden <sup>2)</sup>	7,9%	7,8%		6,9%	
Räntenettomarginal (NIM) - R12m <sup>2)</sup>	7,7%	7,6%		6,7%	
Kreditförlustnivå - Perioden <sup>2)</sup>	2,5%	2,6%		2,4%	
Kreditförlustnivå - R12m <sup>2)</sup>	2,5%	2,5%		2,3%	
K/I-tal - Perioden <sup>2)</sup>	24,9%	26,0%		27,6%	
K/I-tal - R12m <sup>2)</sup>	25,1%	25,7%		27,6%	
Avkastning på eget kapital (RoE) - Perioden <sup>2)</sup>	18,7%	17,4%		15,5%	
Avkastning på eget kapital (RoE) - R12m <sup>2)</sup>	18,8%	18,1%		16,2%	

<sup>1)</sup> Se Definitionslista, sidorna 19-20, samt collector.se/om-collector/investerare/finansiell-information/ för ytterligare information om nyckeltal

<sup>2)</sup> Nyckeltal som inte definieras av IFRS men bedöms kunna underlätta analysen av Collector Banks finansiella utveckling. Se Definitionslista, sidorna 19-20

<sup>3)</sup> Nyckeltal definierat enligt kapitaltäckningsregelverket (CRR). Se not 12, sidorna 42-44



## Nyckeltal koncernen, forts.

MSEK	Jan-jun 2023	Jan-jun 2022	Δ	Helår 2022
<b>RESULTATRÄKNING</b>				
Räntenetto	1 634	1 327	23%	2 899
Rörelseintäkter	1 808	1 474	23%	3 212
Periodens resultat	647	494	31%	1 141
Resultat per aktie före utspädning, SEK	3,02	2,31	31%	5,34
Resultat per aktie efter utspädning, SEK	3,02	2,31	31%	5,34
<b>BALANSRÄKNING</b>				
Utlåning till allmänheten	42 106	40 795	3%	41 490
In- och upplåning från allmänheten	38 753	36 172	7%	36 842
Emitterade värdepapper	2 754	3 847	-28%	3 337
Efterställda skulder	-	-	-	-
Eget kapital (aktieägarna i Collector Bank AB)	7 187	5 965	20%	6 570
<b>NYCKELTAL <sup>1)</sup></b>				
Räntenettomarginal (NIM) - Perioden <sup>2)</sup>	7,8%	6,9%		7,5%
Räntenettomarginal (NIM) - R12m <sup>2)</sup>	7,7%	6,7%		7,5%
Kreditförlustnivå - Perioden <sup>2)</sup>	2,5%	2,3%		2,4%
Kreditförlustnivå - R12m <sup>2)</sup>	2,5%	2,3%		2,4%
K/I-tal - Perioden <sup>2)</sup>	25,4%	27,5%		25,9%
K/I-tal - R12m <sup>2)</sup>	25,1%	27,6%		25,9%
Avkastning på eget kapital (RoE) - Perioden <sup>2)</sup>	18,0%	16,7%		18,3%
Avkastning på eget kapital (RoE) - R12m <sup>2)</sup>	18,8%	16,2%		18,3%
Kärnprimärkapitalrelation <sup>3)</sup>	15,0%	13,4%		14,3%
Primärkapitalrelation <sup>3)</sup>	16,1%	14,1%		15,4%
Total kapitalrelation <sup>3)</sup>	16,1%	14,1%		15,4%
Medelantal heltidsanställda	335	299	12%	308
<b>JUSTERADE NYCKELTAL <sup>1)</sup></b>				
Räntenettomarginal (NIM) - Perioden <sup>2)</sup>	7,8%	6,9%		7,5%
Räntenettomarginal (NIM) - R12m <sup>2)</sup>	7,7%	6,7%		7,5%
Kreditförlustnivå - Perioden <sup>2)</sup>	2,5%	2,3%		2,4%
Kreditförlustnivå - R12m <sup>2)</sup>	2,5%	2,3%		2,4%
K/I-tal - Perioden <sup>2)</sup>	25,4%	27,5%		25,9%
K/I-tal - R12m <sup>2)</sup>	25,1%	27,6%		25,9%
Avkastning på eget kapital (RoE) - Perioden <sup>2)</sup>	18,0%	16,6%		18,2%
Avkastning på eget kapital (RoE) - R12m <sup>2)</sup>	18,8%	16,2%		18,2%

<sup>1)</sup> Se Definitionslista, sidorna 19-20, samt collector.se/om-collector/investerare/finansiell-information/ för ytterligare information om nyckeltal

<sup>2)</sup> Nyckeltal som inte definieras av IFRS men bedöms kunna underlätta analysen av Collector Banks finansiella utveckling. Se Definitionslista, sidorna 19-20

<sup>3)</sup> Nyckeltal definierat enligt kapitaltäckningsregelverket (CRR). Se not 12, sidorna 42-44

# VD-ord

Omvärlden präglas fortsatt av inflation och räntehöjningar. Omvärldens förväntningar har återigen reviderats och inkluderar nu en mer utdragen och högre räntebana än tidigare. Trots en orolig och avvaktande omvärld uppvisar Collector Bank ett fortsatt stabilt resultat och god finansiell situation.

Intresset bland existerande och potentiella företags- och fastighetskunder fortsätter att utvecklas väl. Transaktionsaktiviteten håller sig däremot på en lägre nivå drivet av ett avvaktande marknadssentiment i kombination med att vi är fortsatt selektiva.

Privatsegmentet uppvisar en god utveckling. Kreditkvaliteten i nyförsäljningen har ökat och vi har under kvartalet uppnått rekordnivåer på nyförsäljningen i egen kanal.

Payments fortsätter uppvisa starkare tillväxt än marknaden, vilket har drivits av att både nya och befintliga kunder relativt sett har haft en bättre utveckling. Under kvartalet har vi signerat nya avtal med två större kunder: Komplet Group och Kitchentime. Komplet Group är Nordens största näthandelsaktör inom hemelektronik och vi stärker därmed vår position som betalleverantör inom branschen.

## Sammanfattning av resultatet för det andra kvartalet 2023

Ränteintäkterna fortsätter påverkas positivt av högre styrräntor drivet främst av Företags- och Fastighetssegmentet. Det andra kvartalet är dessutom ett säsongsmässigt starkt kvartal för Privatsegmentet. Konkurrensen på inlåningsmarknaden är fortsatt hög även under detta kvartal vilket har lett till högre finansieringskostnader. Vi fortsätter uppvisa god kostnadskontroll med ett K/I-tal som uppgick till 24,9% under kvartalet. K/I-talet har bibehållits på en stabil nivå under det senaste året. Kreditförlustprocenten uppgick till 2,5% under kvartalet. Vi fortsätter vara konservativa och öka våra reserveringsgrader. Avkastning på eget kapital uppgick till 18,7% under kvartalet. Vi fortsätter därmed uppvisa finansiell stabilitet och upprätthåller en god underliggande lönsamhet för bolaget.

## Collector Bank blir Norion Bank

Våra aktieägare godkände på årsstämman den 4 maj 2023 förslaget om att byta bolagsnamn från Collector Bank till Norion Bank. Vi har även erhållit godkännande av Finansinspektionen och det formella namnbytet är planerat till den 5 september 2023.

Namnbytet speglar den strategiska förändringsresa vi har gjort under de senaste åren i form av renodling av verksamheten och tydligt fokus på balanserad och lönsam tillväxt. Syftet med ett nytt bolagsnamn, och införandet av ett nytt varumärke, är att tydliggöra vårt kunderbjudande och att skapa de bästa förutsättningarna för alla våra affärsområden. Verksamheten kommer till hösten att bedrivas genom tre olika varumärken; Norion Bank, Collector och Walley.

## Martin Nossman

VD

MARTIN NOSSMAN, VD

“Stabilitet i en  
avvaktande  
marknad”





# Koncernens utveckling

## Rörelseintäkter andra kvartalet 2023

Rörelseintäkterna uppgick till 926 MSEK (751) motsvarande en ökning om 23% jämfört med föregående år. Räntenettet ökade med 21% jämfört med föregående år och uppgick till 826 MSEK (681). Högre marknadsräntor har haft en positiv inverkan på ränteutäkterna. Räntekostnaderna har ökat till följd av ett högre ränteläge och en gradvis ökad konkurrens på inlåningsmarknaden. Räntenettomarginalen uppgick till 7,9% (6,9). Provisionsnettot minskade med 2% jämfört med motsvarande kvartal föregående år och uppgick till 76 MSEK (78). Nettoresultat finansiella transaktioner uppgick till 14 MSEK (-16). Övriga rörelseintäkter uppgick till 11 MSEK (8). Verksamheten har utvecklats positivt i förhållande till det andra kvartalet 2022 där segmenten Företag och Fastigheter har bidragit starkt. Det andra kvartalet är sedan tidigare ett säsongsmässigt starkt kvartal främst drivet av Privatsegmentet.

## Rörelseintäkter januari-juni 2023

Rörelseintäkterna uppgick till 1 808 MSEK (1 474) under perioden januari-juni 2023 motsvarande en ökning om 23% jämfört med föregående år. Räntenettet under perioden januari-juni 2023 uppgick till 1 634 MSEK (1 327) motsvarande en ökning om 23% jämfört med föregående år. Räntenettomarginalen uppgick till 7,8% (6,9) under perioden januari-juni 2023. Provisionsnettot uppgick till 148 MSEK (155) under perioden januari-juni 2023 motsvarande en minskning om 4% jämfört med föregående år. Nettoresultat finansiella transaktioner uppgick till 5 MSEK (-28). Övriga rörelseintäkter uppgick till 20 MSEK (19).

## Rörelsekostnader

Rörelsekostnaderna uppgick till 459 MSEK (405) under perioden januari-juni 2023, varav 231 MSEK (208) hänförs till det andra kvartalet 2023. K/l-talet uppgick till 25,4% (27,5) under perioden januari-juni 2022 och till 24,9% (27,6) under det andra kvartalet 2023. Collector Bank fortsätter därmed uppvisa god kostnadskontroll.

## Låneportföljen

Den totala låneportföljen uppgick till 42 106 MSEK (40 795) per det andra kvartalets slut vilket motsvarar en ökning om 3% jämfört med föregående år och en ökning om 1% jämfört med föregående kvartal. Företagssegmentets låneportfölj har minskat med 4% jämfört med föregående år och minskat med 2% jämfört med föregående kvartal. Fastighetssegmentets låneportfölj har ökat med 13% jämfört med föregående år och ökat med 2% jämfört med föregående kvartal. Privatsegmentets låneportfölj har minskat med 4% jämfört med föregående år och ökat med 1% jämfört med föregående kvartal. Paymentssegmentets låneportfölj har ökat med 5% jämfört med föregående år och ökat med 9% jämfört med föregående kvartal. Av den totala låneportföljen utgjorde Företagssegmentet 23% (25), Fastighetssegmentet 45% (41), Privatsegmentet 25% (27), Paymentssegmentet 6% (6) och Övrigt 1% (2) vid kvartalets slut.

## Kreditförluster

Kreditförlustnivån uppgick till 2,5% (2,3) för perioden januari-juni 2023 och till 2,5% (2,4) under det andra kvartalet 2023. Kreditförlusterna under det andra kvartalet 2022 inkluderar en nedskrivning av portföljer med köpta förfallna fordringar om 51 MSEK. Kreditförlustprocenten för den underliggande bankverksamheten redovisas i tabellen på sidan 9.

## Rörelseresultat, periodens resultat, resultat per aktie och avkastning på eget kapital

Rörelseresultatet uppgick till 818 MSEK (627) under perioden januari-juni 2023 och till 432 MSEK (302) under det andra kvartalet 2023. Resultatet uppgick till 647 MSEK (494) under perioden januari-juni 2023 och till 342 MSEK (237) under det andra kvartalet 2023. Resultat per aktie uppgick till 3,02 SEK (2,31) under perioden januari-juni 2023 och till 1,60 SEK (1,11) under det andra kvartalet 2023. Avkastning på eget kapital uppgick till 18,0% (16,7) under perioden januari-juni 2023 och till 18,7% (15,5) under det andra kvartalet 2023.

## Poster av engångskaraktär

Poster av engångskaraktär definieras som intäkter och kostnader som inte förväntas uppkomma regelbundet.

### 2023

Inga poster av engångskaraktär uppkom under det första eller andra kvartalet 2023.

### 2022

Inga poster av engångskaraktär uppkom under det första, andra, tredje eller fjärde kvartalet 2022.

## Likviditet

Collector Banks totala likviditet uppgick till 7 324 MSEK (6 015) per den 30 juni 2023. Den totala likviditeten är uppdelad i en likviditetsportfölj (Obligationer och andra räntebärande papper) samt andra likvida tillgångar (Utlåning till kreditinstitut). Likviditetsportföljen består av höglikvida tillgångar, exempelvis kommunobligationer, säkerställda bostadsobligationer och statspapper, och uppgick till 3 329 MSEK (2 814) per den 30 juni 2023. Andra likvida tillgångar består huvudsakligen av tillgodohavanden i nordiska banker och uppgick till 3 995 MSEK (3 201) per den 30 juni 2023.

## Finansiering

Verksamhetens balansomslutning består till ca 76% (76) av in- och upplåning från allmänheten, vilken vid periodens slut uppgick till 38 753 MSEK (36 172) och är koncernens primära finansieringskälla. Emitterade seniora icke-säkerställda obligationer uppgick vid periodens slut till 2 705 MSEK (2 973). Utgivna certifikat uppgick vid periodens slut till 49 MSEK (874).

## Kapitaltäckning

Collector Bank har tillstånd av Finansinspektionen att räkna in periodens resultat i kapitalbasen. En översiktlig granskning har gjorts av periodens resultat vilket medfört att det har tillgodoräknats i kärnprimärkapitalet. Collector Bank har sedan tidigare emitterat ett hybridinstrument i form av en AT1 obligation (primärkapitalinstrument) om 500 MSEK. Collector Bank har som mål att över tid arbeta med effektiv kapitalplanering vilket innebär att emittera såväl AT1 som T2 obligationer. Det riskvägda exponeringsbeloppet uppgick till 46 162 MSEK (44 099) vid periodens slut. Per den 30 juni 2023 uppgick kärnprimärkapitalrelationen till 15,0% (13,4), primärkapitalrelationen till 16,1% (14,1) och den totala kapitalrelationen till 16,1% (14,1).

## Det makroekonomiska läget

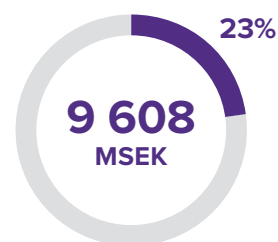
Centralbanker runtom i världen har genomfört räntehöjningar i snabbare takt än tidigare skådat. Räntehöjningarna har däremot ännu inte helt lyckats stävja inflationen som fortsatt håller sig på en hög nivå, där höga livsmedels- och energipriser har varit en stor faktor. Marknaden förväntar sig fortsatta räntehöjningar för att minska inflationstakten och makroekonomiska prognoser har som följd reviderats nedåt.

	Kv2 2023	Kv2 2022	Jan-jun 2023	Jan-jun 2022
Kreditförlustnivå (%)				
Rapporterade	2,5%	2,4%	2,5%	2,3%
Rapporterade, exkl. förvärvade fordringar	2,5%	1,9%	2,5%	2,0%



UTVECKLING INOM SEGMENTET FÖRETAG

## Fortsatt avvaktande marknad



Låneportfölj

Företagssegmentets låneportfölj uppgick till 9 608 MSEK (10 055) motsvarande en minskning om 4% jämfört med föregående år och en minskning om 2% jämfört med föregående kvartal. Företagssegmentet utgjorde 23% (25) av Collector Banks låneportfölj vid kvartalets slut. Rörelseintäkterna uppgick till 191 MSEK (158) under kvartalet och till 382 MSEK (309) under perioden januari-juni 2023. Räntenettomarginalen (NIM) uppgick till 7,7% jämfört med 6,5% motsvarande kvartal föregående år och 7,9% föregående kvartal. Räntenettomarginalen uppgick till 7,7% (6,6) för perioden januari-juni 2023. Rörelseintäktsmarginalen uppgick till 7,9% jämfört med 6,6% motsvarande kvartal föregående år och 7,5% föregående kvartal. Rörelseintäktsmarginalen uppgick till 7,6% (6,8) för perioden januari-juni 2023. Räntenetto- och rörelseintäktsmarginalerna kan variera mellan perioder beroende på när under respektive period som amorteringar och utbetalningar av nya krediter inträffar.

Intresset bland existerande och potentiella kunder upprätthålls väl. Frekvensen för kundinteraktioner har varit relativt hög men transaktionsaktiviteten har fortsatt varit på en lägre nivå drivet av ett avvaktande marknadssentiment. Mot bakgrund till det osäkra makroekonomiska läget har även Collector Bank varit fortsatt selektiva i sitt val av genomförda transaktioner. Collector Bank har fortsatt en attraktiv positionering inom Företagssegmentet vilket är ett av bolagets fokusområden framåt.

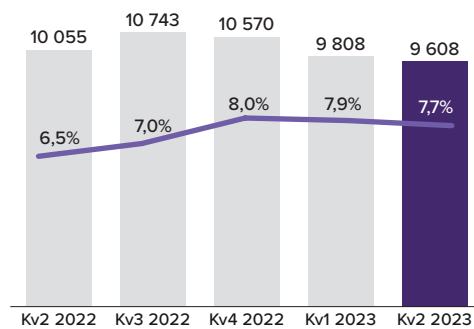
### Företag

Collector Bank erbjuder företagskrediter och factoring med särskilt fokus på små och medelstora företag i Sverige, Norge och Finland inom en bred av industrier. Företagskrediter ställs ut till företag mot säkerhet. Factoringlösningar omfattar primärt köp av fakturor både med och utan regress.

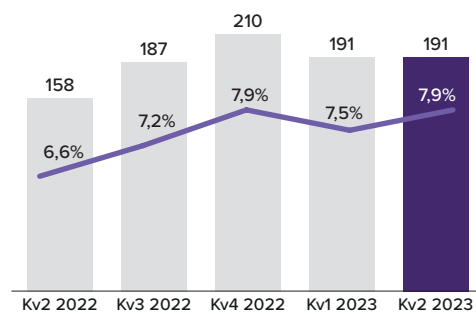


## FÖRETAG

Låneportfölj (MSEK) och NIM (%)



Rörelseintäkter (MSEK) och marginal (%)



Geografisk fördelning <sup>1)</sup>



Sverige, **38%**  
Norge, **24%**  
Finland, **22%**  
Övriga, **16%**

Branschfördelning <sup>1)</sup>



Finansiella tjänster och investmentbolag, **23%**  
Grossist- och detaljhandel, **22%**  
Tillverkningsindustri, **22%**  
Företagstjänster, **19%**  
Information och kommunikation, **4%**  
Övrigt, **10%**

**48** MSEK

Genomsnittligt lån i portföljen <sup>2)</sup>

**17**

Genomsnittlig återstående löptid (månader) <sup>2)</sup>

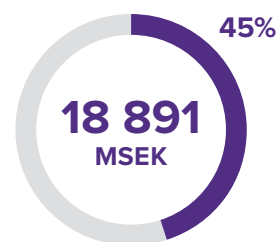
<sup>1)</sup> Baserat på låneportföljen för Företag per 30 juni 2023

<sup>2)</sup> Företagskrediter



## UTVECKLING INOM SEGMENTET FASTIGHETER

# Anpassning till det nya marknadsläget



Låneportfölj

Fastighetssegmentets låneportfölj uppgick till 18 891 MSEK (16 758) motsvarande en ökning om 13% jämfört med föregående år och en ökning om 2% jämfört med föregående kvartal. Fastighetssegmentet utgjorde 45% (41) av Collector Banks låneportfölj vid kvartalets slut. Rörelseintäkterna uppgick till 323 MSEK (234) under kvartalet och till 650 MSEK (465) under perioden januari-juni 2023. Räntenettomarginalen (NIM) uppgick till 6,6% jämfört med 5,6% motsvarande kvartal föregående år och 7,3% föregående kvartal. Räntenettomarginalen uppgick till 7,0% (6,0) för perioden januari-juni 2023. Rörelseintäktsmarginalen uppgick till 6,9% jämfört med 5,8% motsvarande kvartal föregående år och 7,3% föregående kvartal. Rörelseintäktsmarginalen uppgick till 7,2% (6,1) för perioden januari-juni 2023. Räntenetto- och rörelseintäktsmarginalerna kan variera mellan perioder beroende på när under respektive period som amorteringar och utbetalningar av nya krediter inträffar.

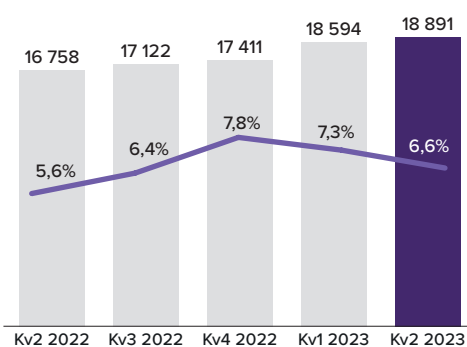
Transaktionsaktiviteten har varit på en fortsatt lägre nivå efter att ha avtagit något under slutet av 2022. Marknadsaktörerna behöver fortsatt anpassa sig efter de nya marknadsförhållandena och efterfrågan på bankfinansiering har bland annat drivits av låg aktivitet på obligationsmarknaden. Mot bakgrund av den makroekonomiska utvecklingen och det försämrade marknadssentimentet till följd har Collector Bank valt att vara fortsatt selektiva i sitt val av genomförda transaktioner. Marknadssentimentet har därmed påverkat lånebokens tillväxt. Seniora lån utgör fortsatt majoriteten av portföljen och uppgick per kvartalets slut till 61% (66)

### Fastigheter

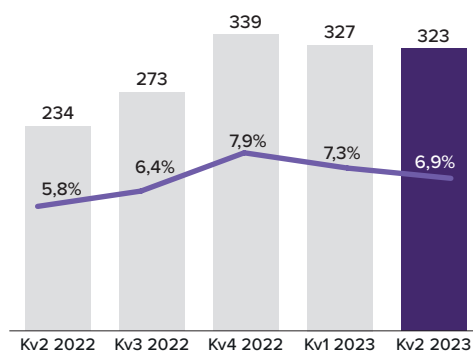
Collector Bank erbjuder fastighetskrediter med fokus på storstadsområden och universitetsstäder i Norden och Tyskland. Fastighetskrediter ställs ut till företag mot säkerhet. Collector Bank erbjuder både juniora och seniora fastighetskrediter. Finansiering sker främst mot bostäder men även mot kontor och industriella fastigheter.

## FASTIGHETER

Låneportfölj (MSEK) och NIM (%)



Rörelseintäkter (MSEK) och marginal (%)



Geografisk fördelning <sup>1)</sup>



■ Sverige, **48%**  
 ■ Tyskland, **22%**  
 ■ Finland, **16%**  
 ■ Danmark, **10%**  
 ■ Övriga, **5%**

Branschfördelning <sup>1)</sup>



■ Bostäder, **40%**  
 ■ Kontor, **29%**  
 ■ Lager, **7%**  
 ■ Detaljhandel, **6%**  
 ■ Övrigt, **18%**

**131 MSEK**

Genomsnittligt lån i portföljen

**14**

Genomsnittlig återstående löptid (månader)

Andel seniora lån **61%**

Andel juniora lån **39%**

Genomsnittlig LTV – seniora lån **61%**

Genomsnittlig LTV – juniora lån **71%**

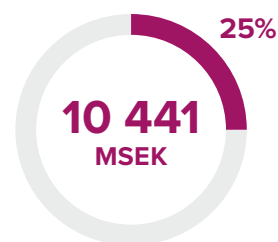
<sup>1)</sup> Baserat på låneportföljen för Fastigheter per 30 juni 2023





UTVECKLING INOM SEGMENTET PRIVAT

## God utveckling för nyförsäljningen



Låneportfölj

Privatsegmentets låneportfölj uppgick till 10 441 MSEK (10 844) motsvarande en minskning om 4% jämfört med föregående år och en ökning om 1% jämfört med föregående kvartal. Privatsegmentet utgjorde 25% (27) av Collector Banks låneportfölj vid kvartalets slut. Rörelseintäkterna uppgick till 235 MSEK (240) under kvartalet och till 442 MSEK (459) under perioden januari-juni 2023. Det andra kvartalet är ett säsongsmässigt intäktsstarkt kvartal för Privatsegmentet. Räntenettomarginalen (NIM) uppgick till 8,5% jämfört med 8,2% motsvarande kvartal föregående år och 7,4% föregående kvartal. Räntenettomarginalen uppgick till 8,0% (7,7) för perioden januari-juni 2023. Rörelseintäktsmarginalen uppgick till 9,1% jämfört med 8,7% motsvarande kvartal föregående år och 8,0% föregående kvartal. Rörelseintäktsmarginalen uppgick till 8,5% (8,3) för perioden januari-juni 2023.

Volymutvecklingen har varit minskande under de senaste åren till följd av Collector Banks fokus på att öka avkastningen inom segmentet. Under de senaste kvartalen har räntehöjningar genomförts för att kompensera för ökade finansieringskostnader till följd av höjda styrräntor. Verksamhetens fokus på att förbättra kreditkvaliteten i nyförsäljningen och öka andelen nyförsäljning i egen kanal har gett resultat. Framåt fortsätter Collector Bank att prioritera ökad lönsamhet framför volymtillväxt inom segmentet.

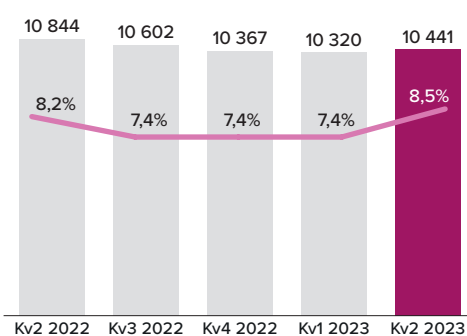
### Privat

Collector Bank erbjuder lån utan säkerhet till privatpersoner i Sverige upp till 500 000 SEK och i Finland upp till 25 000 EUR.

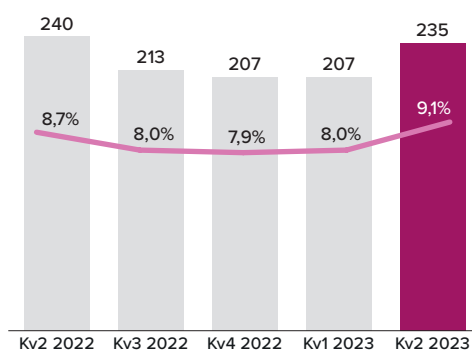
Försäljning sker främst genom låneförmedlare men även genom egna kanaler. Collector Bank erbjuder även kreditkort med en maximal kreditlimit om 100 000 SEK.

## PRIVAT

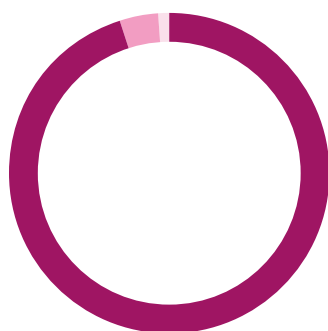
### Låneportfölj (MSEK) och NIM (%)



### Rörelseintäkter (MSEK) och marginal (%)



### Geografisk fördelning <sup>1)</sup>



■ Sverige, 95%  
■ Finland, 4%  
■ Norge, 1%

### Genomsnittlig kund Privatlån



**211 000**

Genomsnittligt lån nytvlåning (SEK, senaste 12 månaderna)

**149 000**

Genomsnittligt lån i portföljen (SEK)

**~30%**

Försäljning i egna kanaler

**49 000**

Kunder

**24 000**

Utestående kort

<sup>1)</sup> Baserat på låneportföljen för Privat per 30 juni 2023



## UTVECKLING INOM SEGMENTET PAYMENTS

# Stabil volymutveckling och avtal signerade med nya stora handlare



Paymentssegmentets låneportfölj uppgick till 2 552 MSEK (2 426) motsvarande en ökning om 5% jämfört med föregående år och en ökning om 9% jämfört med föregående kvartal. Paymentssegmentet utgjorde 6% (6) av Collector Banks låneportfölj vid kvartalets slut. Rörelseintäkterna uppgick till 109 MSEK (123) under kvartalet och till 222 MSEK (248) under perioden januari-juni 2023. Räntenettomarginalen (NIM) uppgick till 7,9% jämfört med 9,8% motsvarande kvartal föregående år och 8,1% föregående kvartal. Räntenettomarginalen uppgick till 7,7% (9,3) för perioden januari-juni 2023. Rörelseintäktsmarginalen uppgick till 17,8% jämfört med 20,7% motsvarande kvartal föregående år och 18,9% föregående kvartal. Rörelseintäktsmarginalen uppgick till 17,7% (20,4) för perioden januari-juni 2023.

Transaktionsvolymerna uppgick till 3 646 MSEK (3 559) under det andra kvartalet 2023, vilket motsvarar en ökning om 2% jämfört med motsvarande kvartal föregående år. Under perioden januari-juni 2023 uppgick transaktionsvolymerna till 6 773 MSEK (6 750) vilket är oförändrat jämfört med motsvarande period föregående år. Transaktionsvolymerna upprätthålls på en stabil nivå trots en fortsatt utmanande utveckling för e-handelsmarknaden. Paymentssegmentet fortsätter därmed uppvisa starkare tillväxt än marknaden drivet av att nya och befintliga kunder relativt sett har haft en bättre utveckling. Under kvartalet har avtal signerats med Komplet Group och Kitchentime. Komplet Group är Nordens största näthandelsaktör inom hemelektronik och Walley stärker därmed sin position som betalleverantör inom branschen. Lönsam tillväxt, i kombination med nöjda handlare och slutkunder, är fokus för Paymentsverksamheten.

### Payments

Collector Bank erbjuder betalnings- och checkoutlösningar till e-handel och detaljhandelskedjor primärt i Sverige, Finland och Norge samt faktura- och delbetalnings-tjänster för privatpersoner. Collector Bank erbjuder specialiserade lösningar med fokus på handlarens strategi och varumärke och riktar sig främst till större handlare.

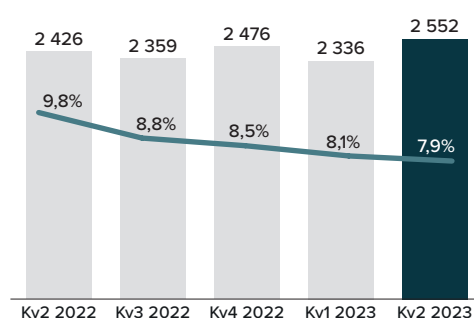
Sedan Kv3 2021 bedrivs verksamheten under varumärket Walley.

**walley**

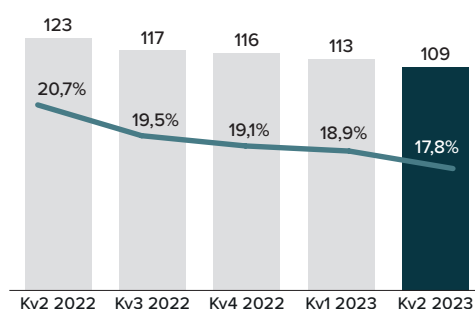


## PAYMENTS

Låneportfölj (MSEK) och NIM (%)



Rörelseintäkter (MSEK) och marginal (%)

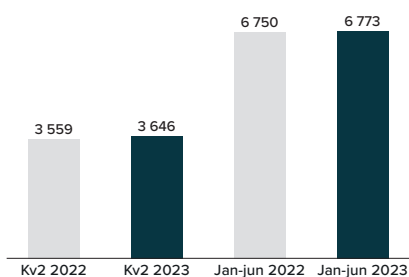


Geografisk fördelning <sup>1)</sup>



- Sverige, **48%**
- Finland, **41%**
- Norge, **9%**
- Danmark, **1%**

Transaktionsvolym (MSEK)



**Kv2 2023**  
(Kv2 2022) **+2%**  
% förändring

**Jan-jun 2023**  
(Jan-jun 2022) **0%**  
% förändring

**4,5 M**  
Aktiva kunder  
(Senaste 12 månaderna)

**1 100**  
Genomsnittligt köp (SEK)

<sup>1)</sup> Baserat på låneportföljen för Payments per 30 juni 2023

# Övrig information

## Väsentliga risker och osäkerhetsfaktorer

Collector Bank utsätts genom sin verksamhet för en mängd olika risker: framförallt kreditrisk, marknadsrisk (valutarisk och ränterisk), likviditets- och finansieringsrisk samt operativa och andra affärsrisker. Koncernens övergripande riskhanteringspolicy fokuserar på oförutsägbarheten på de finansiella marknaderna och eftersträvar att begränsa potentiella ogynnsamma effekter på koncernens finansiella resultat. Riskhanteringen sköts av koncernens ledning enligt policyer som har fastställts av styrelsen. Styrelsen upprättar skriftliga policies såväl för den övergripande riskhanteringen som för specifika områden såsom valutarisk, ränterisk, kreditrisk, operativ risk samt användning av derivat och liknande finansiella instrument. Koncernens riskstruktur och dess risk-, likviditets- och kapitalhantering beskrivs i Collector Banks årsredovisning. Inga väsentliga förändringar, som inte har redogjorts för i denna delårsrapport, har skett därefter.

## Regulatorisk verksamhet under Finansinspektionens tillsyn

Collector Bank AB (publ) har tillstånd att bedriva bankverksamhet. Banken bedriver verksamhet i Sverige och via filialer i Norge och Finland. Collector Bank AB (publ) står under Finansinspektionens tillsyn och omfattas av dess regler för kapitaltäckning och stora exponeringar.

## Anställda

Medelantalet heltidsanställda uppgick under kvartalet till 341 (FTE) vilket motsvarar en ökning om 13% jämfört med motsvarande kvartal föregående år. I antalet heltidsanställda inkluderas visstidsanställda men ej föräldra- eller tjänstledig personal.

## Collector Banks aktie

Collector Banks aktie ("COLL") är noterad på Nasdaq Stockholm. Per den 30 juni 2023 var sista betalkurs för Collector Bank-aktien 29,15 SEK vilket motsvarade ett marknadsvärde om 6,0 MDSEK. Antalet aktieägare vid periodens slut var cirka 10 500 st.

Aktieägare 30 juni 2023	%
Fastighets AB Balder	44,1%
Erik Selin	17,7%
StrategiQ Capital AB	6,9%
State Street Bank and Trust Company	4,6%
Helichrysum Gruppen AB	3,3%
Nordnet Pensionsförsäkring	2,6%
JME Invest AB	2,0%
SEB AB	1,5%
Vante AB	1,4%
Avanza Pension	1,3%
Övriga aktieägare	14,7%
<b>Totalt</b>	<b>100,0%</b>

## Aktiekapital

Aktiekapitalet per den 30 juni 2023 uppgick till 20 538 100 SEK fördelat på 205 381 004 stamaktier. Bolaget har en (1) aktieserie. Varje aktie berättigar ägaren till en röst vid bolagsstämman.

## Utdelning

Enligt fastslagen utdelningspolicy kommer utdelningen att vara låg eller helt utebli på medellång sikt.

## Presentation för investerare och analytiker

En telefonkonferens kommer att hållas den 13 juli 2023 kl. 09:30 (CET) där VD Martin Nossman och CFO Peter Olsson presenterar rapporten. Presentationen kommer att hållas på svenska och sändas live på: <https://ir.financialhearings.com/collector-bank-q2-2023>. De som önskar delta i telefonkonferensen registrerar sig via följande länk: <https://conference.financialhearings.com/teleconference/?id=200814>. Efter registreringen får du ett telefonnummer och ett konferens-ID för att logga in till konferensen. Presentationsmaterialet kommer att vara på engelska och finnas tillgängligt i samband med presentationen på collector.se.

## Händelser efter periodens slut

Inga väsentliga händelser har inträffat efter periodens slut.

# Definitionslista

Alternativa nyckeltal (Alternative Performance Measures, APM-mått) är finansiella mått över historisk eller framtida resultatutveckling, finansiell ställning eller kassaflöde som inte definieras i tillämpligt redovisningsregelverk (IFRS) eller i det fjärde kapitalkravsdirektivet (CRD IV) eller i EU:s kapitalkravsförordning nr 575/2013 (CRR). Collector Bank använder alternativa nyckeltal när det är relevant för att följa upp och beskriva bankens finansiella situation och öka jämförbarheten mellan perioderna. Collector Bank bedömer att dessa nyckeltal ger värdefull information och underlättar analysen av koncernens finansiella utveckling. Dessa behöver inte vara jämförbara med liknande nyckeltal som presenteras av andra bolag.

Se [collector.se/om-collector/investerare/finansiell-information/](https://collector.se/om-collector/investerare/finansiell-information/) för ytterligare information om nyckeltal.

## **Räntenettomarginal (NIM)**

### **Räntenettomarginal (NIM) - Perioden**

Räntenetto för perioden i förhållande till genomsnittlig utlåning till allmänheten för perioden.

### **Räntenettomarginal (NIM) - R12m**

Räntenetto för rullande 12 månader i förhållande till genomsnittlig utlåning till allmänheten de senaste 12 månaderna.

### **Justerad räntenettomarginal (NIM) - Perioden**

Räntenetto för perioden, justerat för poster av engångskaraktär, i förhållande till genomsnittlig utlåning till allmänheten för perioden.

### **Justerad räntenettomarginal (NIM) - R12m**

Räntenetto för rullande 12 månader, justerat för poster av engångskaraktär, i förhållande till genomsnittlig utlåning till allmänheten de senaste 12 månaderna.

## **K/I-tal**

### **K/I-tal - Perioden**

Rörelsekostnader för perioden i förhållande till rörelseintäkter för perioden.

### **K/I-tal - R12m**

Rörelsekostnader för rullande 12 månader i förhållande till rörelseintäkter för rullande 12 månader.

### **Justerat K/I-tal - Perioden**

Rörelsekostnader för perioden, justerade för poster av engångskaraktär, i förhållande till rörelseintäkter för perioden, justerade för poster av engångskaraktär.

### **Justerat K/I-tal - R12m**

Rörelsekostnader för rullande 12 månader, justerade för poster av engångskaraktär, i förhållande till rörelseintäkter för rullande 12 månader, justerade för poster av engångskaraktär.

## **Kreditförlustnivå**

### **Kreditförlustnivå - Perioden**

Kreditförluster, netto för perioden i förhållande till genomsnittlig utlåning till allmänheten för perioden.

### **Kreditförlustnivå - R12m**

Kreditförluster, netto för rullande 12 månader i förhållande till genomsnittlig utlåning till allmänheten de senaste 12 månaderna.

### **Justerad kreditförlustnivå - Perioden**

Kreditförluster, netto för perioden, justerade för poster av engångskaraktär, i förhållande till genomsnittlig utlåning till allmänheten för perioden.

### **Justerad kreditförlustnivå - R12m**

Kreditförluster, netto för rullande 12 månader, justerade för poster av engångskaraktär, i förhållande till genomsnittlig utlåning till allmänheten de senaste 12 månaderna.

## **Resultat per aktie<sup>1)</sup>**

### **Resultat per aktie efter utspädning <sup>1)</sup>**

Periodens resultat hänförligt till aktieägarna i Collector Bank AB i förhållande till genomsnittligt antal utestående aktier efter utspädning för perioden.

### **Resultat per aktie före utspädning <sup>1)</sup>**

Periodens resultat hänförligt till aktieägarna i Collector Bank AB i förhållande till genomsnittligt antal utestående aktier före utspädning för perioden.

## **Rörelseintäktsmarginal**

### **Rörelseintäktsmarginal - Perioden**

Rörelseintäkter för perioden i förhållande till genomsnittlig utlåning till allmänheten för perioden.

<sup>1)</sup> Ej alternativt nyckeltal

# Definitionslista forts.

## Avkastning på eget kapital (RoE)

### **Avkastning på eget kapital (RoE) - Perioden**

Periodens resultat hänförligt till aktieägarna i Collector Bank AB i förhållande till genomsnittligt eget kapital hänförligt till aktieägarna i Collector Bank AB för perioden.

### **Avkastning på eget kapital (RoE) - R12m**

Periodens resultat hänförligt till aktieägarna i Collector Bank AB för rullande 12 månader i förhållande till genomsnittligt eget kapital hänförligt till aktieägarna i Collector Bank AB de senaste 12 månaderna.

### **Justerad avkastning på eget kapital (RoE) - Perioden**

Periodens resultat hänförligt till aktieägarna i Collector Bank AB, justerat för poster av engångskaraktär, i förhållande till genomsnittligt eget kapital hänförligt till aktieägarna i Collector Bank AB för perioden. För relevanta perioder innan genomförandet av den koncerninterna fusionen mellan Collector Bank AB och Collector AB inkluderas periodens resultat hänförligt till aktieägarna i Collector AB, justerat för poster av engångskaraktär, i förhållande till genomsnittligt eget kapital hänförligt till aktieägarna i Collector AB för perioden.

### **Justerad avkastning på eget kapital (RoE) - R12m**

Periodens resultat hänförligt till aktieägarna i Collector Bank AB för rullande 12 månader, justerat för poster av engångskaraktär, i förhållande till genomsnittligt eget kapital hänförligt till aktieägarna i Collector Bank AB de senaste 12 månaderna. För relevanta perioder innan genomförandet av den koncerninterna fusionen mellan Collector Bank AB och Collector AB inkluderas periodens resultat hänförligt till aktieägarna i Collector AB för rullande 12 månader, justerat för poster av engångskaraktär, i förhållande till genomsnittligt eget kapital hänförligt till aktieägarna i Collector AB de senaste 12 månaderna.

## Övrigt

### **Justerade rörelseintäkter**

Rörelseintäkter justerade för poster av engångskaraktär.

### **Justerade rörelsekostnader**

Rörelsekostnader justerade för poster av engångskaraktär.

### **Justerat räntenetto**

Räntenetto justerat för poster av engångskaraktär.

### **Justerat rörelseresultat**

Rörelseresultat justerat för poster av engångskaraktär.

### **Justerat resultat**

Periodens resultat justerat för poster av engångskaraktär.

### **Poster av engångskaraktär**

Intäkter och kostnader som inte förväntas uppkomma regelbundet. Se Koncernens utveckling, sid 8-9.

### **Kärnprimärkapitalrelation <sup>2)</sup>**

Kärnprimärkapital i förhållande till totalt riskvägt exponeringsbelopp. Se not 12, sid 42-44.

### **Primärkapitalrelation <sup>2)</sup>**

Primärkapital i förhållande till totalt riskvägt exponeringsbelopp. Se not 12, sid 42-44.

### **Total kapitalrelation <sup>2)</sup>**

Kapitalbas i förhållande till totalt riskvägt exponeringsbelopp. Se not 12, sid 42-44.

### **Medelantal heltidsanställda**

Inkluderar visstidsanställda, men ej föräldraledig eller tjänstledig personal.

<sup>2)</sup> Nyckeltal definierat enligt kapitaltäckningsregelverket (CRR).





collector bank

collector bank

# Resultaträkning koncernen

## Koncernen

MSEK	Not	Kv2	Kv1	Kv2	Jan-Jun	Jan-jun	Helår
		2023	2023	2022 <sup>5)</sup>	2023	2022 <sup>5)</sup>	2022
Ränteintäkter <sup>1)</sup>		1 125	1 040	782	2 165	1 523	3 385
Räntekostnader <sup>2)</sup>		-299	-232	-101	-531	-197	-486
<b>Räntenetto</b>	4	<b>826</b>	<b>809</b>	<b>681</b>	<b>1 634</b>	<b>1 327</b>	<b>2 899</b>
Provisionsintäkter		87	83	88	170	177	342
Provisionskostnader		-11	-11	-11	-22	-21	-43
<b>Provisionsnetto</b>		<b>76</b>	<b>72</b>	<b>78</b>	<b>148</b>	<b>155</b>	<b>299</b>
Nettoresultat finansiella transaktioner		14	-9	-16	5	-28	-24
Övriga rörelseintäkter <sup>3)</sup>		11	9	8	20	19	39
<b>Summa rörelseintäkter</b>		<b>926</b>	<b>882</b>	<b>751</b>	<b>1 808</b>	<b>1 474</b>	<b>3 212</b>
Personalkostnader <sup>2)</sup>	5	-93	-90	-82	-183	-158	-321
Övriga rörelsekostnader <sup>3)</sup>	6	-121	-122	-110	-243	-216	-448
Av- och nedskrivningar av materiella och immateriella anläggningstillgångar <sup>3)</sup>		-17	-17	-15	-34	-31	-63
<b>Summa rörelsekostnader</b>		<b>-231</b>	<b>-229</b>	<b>-208</b>	<b>-459</b>	<b>-405</b>	<b>-832</b>
<b>Resultat före kreditförluster</b>		<b>696</b>	<b>653</b>	<b>544</b>	<b>1 348</b>	<b>1 069</b>	<b>2 381</b>
Kreditförluster, netto	7	-263	-268	-241	-531	-441	-938
<b>Rörelseresultat</b>		<b>432</b>	<b>385</b>	<b>302</b>	<b>818</b>	<b>627</b>	<b>1 442</b>
Skatt		-90	-80	-65	-170	-133	-302
<b>Periodens resultat</b>		<b>342</b>	<b>305</b>	<b>237</b>	<b>647</b>	<b>494</b>	<b>1 141</b>
<b>Varav andel av periodens resultat hänförligt till:</b>							
aktieägarna i Collector Bank AB		328	291	227	620	474	1 097
innehavare av primärkapitalinstrument		14	13	10	28	20	44
Nettoresultat per aktie före utspädning, kr <sup>4)</sup>		1,60	1,42	1,11	3,02	2,31	5,34
Nettoresultat per aktie efter utspädning, kr <sup>4)</sup>		1,60	1,42	1,11	3,02	2,31	5,34

<sup>1)</sup> Utgörs i huvudsak av ränteintäkter som är beräknade enligt effektivräntemetoden.

<sup>2)</sup> Räntekostnader för emitterade primärkapitalinstrument redovisas över eget kapital.

<sup>3)</sup> IFRS 16 Leasing började tillämpas från och med kvartal 3, 2022 i Collector Bank AB. Koncernens leasingavtal har övertagits i och med fusionen av Collector AB och består till största delen av kontorslokaler och till en mindre del av fordon. Samtliga nyttjanderättstillgångar redovisas inom posten Materiella anläggningstillgångar och leasingkulder inom posten Övriga skulder i balansräkningen.

<sup>4)</sup> Den 4 maj 2022 genomfördes en sammanslagning av aktier (omvänd aktiesplit) samt en uppdelning (aktiesplit) inför fusionen med Collector AB för att åstadkomma utbytesförhållandet 1:1. Efter split och sammanslagning uppgår det totala antalet aktier till 205 381 004. Historiska data för antalet aktier har i denna rapport justerats i enlighet med IAS 33.

<sup>5)</sup> Periodens historiska finansiella information avser period 2022-01-01 till 2022-06-30 för Collector AB koncernen, se not 2.

# Rapport över totalresultat koncernen

## Koncernen

MSEK	Not	Kv2	Kv1	Kv2	Jan-Jun	Jan-jun	Helår
		2023	2023	2022 <sup>5)</sup>	2023	2022 <sup>5)</sup>	2022
<b>Periodens resultat redovisat över resultaträkningen</b>		<b>342</b>	<b>305</b>	<b>237</b>	<b>647</b>	<b>494</b>	<b>1 141</b>
Komponenter som har eller kan komma att omklassificeras till resultaträkningen							
Valutakursdifferenser vid omräkning av utländsk valuta		0	-2	0	-2	1	2
<b>Periodens övrigt totalresultat, efter skatt</b>		<b>0</b>	<b>-2</b>	<b>0</b>	<b>-2</b>	<b>1</b>	<b>2</b>
<b>Periodens totalresultat</b>		<b>342</b>	<b>303</b>	<b>237</b>	<b>645</b>	<b>495</b>	<b>1 143</b>
<i>Varav andel av periodens totalresultat hänförligt till:</i>							
aktieägarna i Collector Bank AB		328	290	227	617	475	1 099
innehavare av primärkapitalinstrument		14	13	10	28	20	44

# Balansräkning koncernen

## Koncernen

MSEK	Not	30 jun	31 dec	30 jun
		2023	2022	2022 <sup>1)</sup>
<b>TILLGÅNGAR</b>				
Belåningsbara statsskuldförbindelser m.m.	13	506	267	144
Utlåning till kreditinstitut		3 995	3 050	3 201
Utlåning till allmänheten	8, 9	42 106	41 490	40 795
Obligationer och andra räntebärande värdepapper	13	3 329	2 970	2 814
Aktier och andelar	13	640	533	523
Immateriella anläggningstillgångar		86	79	94
Materiella anläggningstillgångar		125	137	125
Derivat	13	-	-	-
Övriga tillgångar		83	68	42
Förutbetalda kostnader och upplupna intäkter		127	82	62
<b>SUMMA TILLGÅNGAR</b>		<b>50 996</b>	<b>48 676</b>	<b>47 799</b>
<b>SKULDER OCH EGET KAPITAL</b>				
In- och upplåning från allmänheten	10	38 753	36 842	36 172
Emitterade värdepapper	11	2 754	3 337	3 847
Derivat	13	35	7	3
Övriga skulder		835	687	601
Upplupna kostnader och förutbetalda intäkter		931	733	710
<b>Summa skulder</b>		<b>43 308</b>	<b>41 606</b>	<b>41 334</b>
Eget kapital hänförligt till innehavare av primärkapitalinstrument		500	500	500
Eget kapital hänförligt till aktieägarna i Collector Bank AB		7 187	6 570	5 965
<b>Summa eget kapital</b>		<b>7 687</b>	<b>7 070</b>	<b>6 465</b>
<b>SUMMA SKULDER OCH EGET KAPITAL</b>		<b>50 996</b>	<b>48 676</b>	<b>47 799</b>

<sup>1)</sup>Periodens historiska finansiella information avser period 2022-01-01 till 2022-06-30 för Collector AB koncernen, se not 2.



# Förändring i eget kapital koncernen

## Koncernen

Januari - juni 2023

Hänförligt till aktieägarna i Collector Bank AB

MSEK	Aktie- kapital	Övrigt tillskjutet kapital	Omräk- nings- reserv	Balanserad vinst inkl. periodens resultat	Summa	Inneha- vare av primär- kapital- instru- ment <sup>1)</sup>	Summa eget kapital
<b>Ingående balans 1 januari 2023</b>	<b>149</b>	<b>5</b>	<b>-2</b>	<b>6 418</b>	<b>6 570</b>	<b>500</b>	<b>7 070</b>
<b>Totalresultat för perioden</b>							
Periodens resultat				620	<b>620</b>	28	<b>647</b>
Periodens övriga totalresultat			-2		<b>-2</b>		<b>-2</b>
<b>Summa totalresultat för perioden</b>			<b>-2</b>	<b>620</b>	<b>617</b>	<b>28</b>	<b>645</b>
<b>Transaktioner redovisade direkt i eget kapital</b>							
Räntekostnad primärkapitalinstrument						-28	<b>-28</b>
<b>Summa transaktioner redovisade direkt i eget kapital</b>						<b>-28</b>	<b>-28</b>
<b>Utgående balans 30 juni 2023</b>	<b>149</b>	<b>5</b>	<b>-5</b>	<b>7 038</b>	<b>7 187</b>	<b>500</b>	<b>7 687</b>

<sup>1)</sup> Emitterade primärkapitalinstrument bedöms uppfylla villkoren för ett eget kapitalinstrument då instrumentet enligt villkoren inte har någon fastställd tidpunkt för förfall samt att emittenten av instrumentet har full diskretion beträffande räntebetalningarna.

## Koncernen

Januari - december 2022

Hänförligt till aktieägarna i Collector Bank AB

MSEK	Aktie- kapital	Övrigt tillskjutet kapital	Omräk- nings- reserv	Balanserad vinst inkl. periodens resultat	Summa	Inneha- vare av primär- kapital- instru- ment <sup>1)</sup>	Summa eget kapital
<b>Ingående balans 1 januari 2022</b>	<b>149</b>	<b>5</b>	<b>-4</b>	<b>5 266</b>	<b>5 416</b>	<b>500</b>	<b>5 916</b>
<b>Totalresultat för perioden</b>							
Periodens resultat				1 097	<b>1 097</b>	44	<b>1 141</b>
Periodens övriga totalresultat			2		<b>2</b>		<b>2</b>
<b>Summa totalresultat för perioden</b>			<b>2</b>	<b>1 097</b>	<b>1 099</b>	<b>44</b>	<b>1 143</b>
<b>Transaktioner redovisade direkt i eget kapital</b>							
Räntekostnad primärkapitalinstrument						-44	<b>-44</b>
Fusion Collector AB				55	<b>55</b>		<b>55</b>
<b>Summa transaktioner redovisade direkt i eget kapital</b>				<b>55</b>	<b>55</b>	<b>-44</b>	<b>11</b>
<b>Utgående balans 31 december 2022</b>	<b>149</b>	<b>5</b>	<b>-2</b>	<b>6 418</b>	<b>6 570</b>	<b>500</b>	<b>7 070</b>

# Förändring i eget kapital koncernen, forts.

## Koncernen

Januari - juni 2022<sup>1)</sup>

Hänförligt till aktieägarna i Collector AB

MSEK	Hänförligt till aktieägarna i Collector AB				Summa	Innehavare av primärkapitalinstrument <sup>1)</sup>	Summa eget kapital
	Aktiekapital	Övrigt tillskjutet kapital	Omräkningsreserv	Balanserad vinst inkl. periodens resultat			
<b>Ingående balans 1 januari 2022</b>	<b>21</b>	<b>2 330</b>	<b>-7</b>	<b>3 147</b>	<b>5 490</b>	<b>500</b>	<b>5 990</b>
<b>Totalresultat för perioden</b>							
Periodens resultat				474	474	20	494
Periodens övriga totalresultat			1		1		1
<b>Summa totalresultat för perioden</b>			<b>1</b>	<b>474</b>	<b>475</b>	<b>20</b>	<b>495</b>
<b>Transaktioner redovisade direkt i eget kapital</b>							
Räntekostnad primärkapitalinstrument						-20	-20
<b>Summa transaktioner redovisade direkt i eget kapital</b>						<b>-20</b>	<b>-20</b>
<b>Utgående balans 30 juni 2022</b>	<b>21</b>	<b>2 330</b>	<b>-6</b>	<b>3 621</b>	<b>5 965</b>	<b>500</b>	<b>6 465</b>

<sup>1)</sup> Periodens historiska finansiella information avser period 2022-01-01 till 2022-06-30 för Collector AB koncernen, se not 2.

# Kassaflödesanalys koncernen

## Koncernen

	Jan-jun	Helår	Jan-jun
MSEK	2023	2022	2022 <sup>1)</sup>
<b>Den löpande verksamheten</b>			
Rörelseresultat	818	1 442	627
Justeringar för poster som inte ingår i kassaflödet i den löpande verksamheten	765	862	356
Betalda inkomstskatter	-71	-156	-69
Förändring i den löpande verksamhetens tillgångar och skulder	-23	-1 871	-1 065
<b>Kassaflöde från den löpande verksamheten</b>	<b>1 489</b>	<b>277</b>	<b>-151</b>
<b>Investeringsverksamheten</b>			
Förändring materiella anläggningstillgångar	0	-1	-1
Förändring immateriella anläggningstillgångar	-23	-38	-19
<b>Kassaflöde från investeringsverksamheten</b>	<b>-23</b>	<b>-39</b>	<b>-20</b>
<b>Finansieringsverksamheten</b>			
Amortering av skuld	-15	-31	-15
Primärkapitalinstrument	-28	-44	-20
Återbetalning av räntebärande värdepapper	-600	-4 384	-3 468
Emission av räntebärande värdepapper	49	1 970	1 578
<b>Kassaflöde från finansieringsverksamheten</b>	<b>-594</b>	<b>-2 489</b>	<b>-1 925</b>
<b>Likvida medel vid periodens början</b>	<b>3 050</b>	<b>5 228</b>	<b>5 247</b>
Periodens kassaflöde	872	-2 251	-2 096
Valutakursdifferenser i likvida medel	73	73	50
<b>Likvida medel vid periodens slut</b>	<b>3 995</b>	<b>3 050</b>	<b>3 201</b>
<b>Betalda och erhållna räntor som ingår i kassaflödet från den löpande verksamheten</b>			
Betalda räntor	380	454	204
Erhållna räntor	2 142	3 384	1 524

<sup>1)</sup> Periodens historiska finansiella information avser period 2022-01-01 till 2022-06-30 för Collector AB koncernen, se not 2.

# Resultaträkning moderbolaget

## Collector Bank AB

MSEK	Not	Kv2	Kv1	Kv2	Jan-jun	Jan-jun	Helår
		2023	2023	2022	2023	2022	2022
Ränteintäkter <sup>1)</sup>		1 125	1 040	782	2 165	1 523	3 385
Räntekostnader <sup>2)</sup>		-299	-232	-101	-531	-197	-486
<b>Räntenetto</b>	4	<b>826</b>	<b>809</b>	<b>681</b>	<b>1 634</b>	<b>1 327</b>	<b>2 899</b>
Provisionsintäkter		87	83	88	170	177	342
Provisionskostnader		-11	-11	-11	-22	-21	-43
<b>Provisionsnetto</b>		<b>76</b>	<b>72</b>	<b>78</b>	<b>148</b>	<b>155</b>	<b>299</b>
Nettoresultat finansiella transaktioner		14	-9	-16	5	-28	-24
Övriga rörelseintäkter		11	9	10	20	20	40
<b>Summa rörelseintäkter</b>		<b>926</b>	<b>882</b>	<b>752</b>	<b>1 808</b>	<b>1 475</b>	<b>3 213</b>
Personalkostnader	5	-93	-90	-82	-183	-158	-321
Övriga rörelsekostnader	6	-120	-122	-118	-243	-227	-448
Av- och nedskrivningar av materiella och immateriella anläggningstillgångar		-17	-17	-7	-34	-15	-63
<b>Summa rörelsekostnader</b>		<b>-230</b>	<b>-229</b>	<b>-207</b>	<b>-459</b>	<b>-400</b>	<b>-832</b>
<b>Resultat före kreditförluster</b>		<b>696</b>	<b>653</b>	<b>545</b>	<b>1 348</b>	<b>1 075</b>	<b>2 382</b>
Kreditförluster, netto	7	-263	-268	-241	-531	-441	-938
<b>Rörelseresultat</b>		<b>432</b>	<b>385</b>	<b>304</b>	<b>818</b>	<b>633</b>	<b>1 443</b>
Bokslutsdispositioner		0	-	-	0	-	-277
Skatt		-90	-80	-64	-170	-133	-246
<b>Periodens resultat</b>		<b>342</b>	<b>305</b>	<b>240</b>	<b>647</b>	<b>500</b>	<b>920</b>
<i>Varav andel av periodens resultat hänförligt till:</i>							
aktieägarna i Collector Bank AB		328	291	230	619	480	876
innehavare av primärkapitalinstrument		14	13	10	28	20	44

<sup>1)</sup> Utgörs i huvudsak av ränteintäkter som är beräknade enligt effektivräntemetoden.

<sup>2)</sup> Räntekostnader för emitterade primärkapitalinstrument redovisas över eget kapital. Jämförelseperioder är omräknade.



# Rapport över totalresultat moderbolaget

Collector Bank AB

MSEK	Not	Kv2	Kv1	Kv2	Jan-jun	Jan-jun	Helår
		2023	2023	2022	2023	2022	2022
<b>Periodens resultat redovisat över resultaträkningen</b>		<b>342</b>	<b>305</b>	<b>240</b>	<b>647</b>	<b>500</b>	<b>920</b>
Komponenter som har eller kan komma att omklassificeras till resultaträkningen							
Valutakursdifferenser vid omräkning av utländsk valuta		0	-2	0	-2	1	1
<b>Periodens övrigt totalresultat, efter skatt</b>		<b>0</b>	<b>-2</b>	<b>0</b>	<b>-2</b>	<b>1</b>	<b>1</b>
<b>Periodens totalresultat</b>		<b>342</b>	<b>303</b>	<b>240</b>	<b>645</b>	<b>501</b>	<b>921</b>
<i>Varav andel av periodens totalresultat hänförligt till:</i>							
aktieägarna i Collector Bank AB		328	290	230	617	481	877
innehavare av primärkapitalinstrument		14	13	10	28	20	44

# Balansräkning moderbolaget

Collector Bank AB

MSEK	Not	30 jun	31 dec	30 jun
		2023	2022	2022
<b>TILLGÅNGAR</b>				
Belåningsbara statsskuldförbindelser m.m.	13	506	267	144
Utlåning till kreditinstitut		3 995	3 050	3 187
Utlåning till allmänheten	8,9	42 106	41 490	40 795
Obligationer och andra räntebärande värdepapper	13	3 329	2 970	2 814
Aktier och andelar	13	640	533	519
Aktier och andelar i koncernföretag		0	0	-
Immateriella anläggningstillgångar		86	79	75
Materiella anläggningstillgångar		125	137	0
Derivat	13	-	-	-
Övriga tillgångar		83	68	40
Förutbetalda kostnader och upplupna intäkter		127	82	54
<b>Summa tillgångar</b>		<b>50 996</b>	<b>48 676</b>	<b>47 628</b>
<b>SKULDER OCH EGET KAPITAL</b>				
In- och upplåning från allmänheten	10	38 753	36 842	36 172
Emitterade värdepapper	11	2 754	3 337	3 847
Derivat	13	35	7	3
Övriga skulder		617	470	361
Upplupna kostnader och förutbetalda intäkter		931	733	706
<b>Summa skulder</b>		<b>43 091</b>	<b>41 388</b>	<b>41 089</b>
Periodiseringsfond		1 032	1 032	755
<b>Obeskattade reserver</b>		<b>1 032</b>	<b>1 032</b>	<b>755</b>
Eget kapital hänförligt till innehavare av primärkapitalinstrument		500	500	500
Eget kapital hänförligt till aktieägarna i Collector Bank AB		6 373	5 756	5 285
<b>Summa eget kapital</b>		<b>6 873</b>	<b>6 256</b>	<b>5 785</b>
<b>Summa skulder och eget kapital</b>		<b>50 996</b>	<b>48 676</b>	<b>47 628</b>

# Förändring i eget kapital moderbolaget

Collector Bank AB

Januari - juni 2023

MSEK	Bundet eget kapital			Fritt eget kapital		Summa eget kapital
	Aktiekapital	Reservfond	Fond för utvecklingsavgifter	Primärkapitalinstrument <sup>1)</sup>	Balanserad vinst inkl periodens resultat	
<b>Ingående balans 1 januari 2023</b>	<b>149</b>	<b>6</b>	<b>79</b>	<b>500</b>	<b>5 521</b>	<b>6 256</b>
Omföring till fond för utvecklingsutgifter			5		-5	-
Räntekostnad primärkapitalinstrument					-28	-28
Periodens resultat					647	647
Periodens övriga totalresultat		-2				-2
<b>Utgående balans 30 juni 2023</b>	<b>149</b>	<b>4</b>	<b>84</b>	<b>500</b>	<b>6 135</b>	<b>6 873</b>

<sup>1)</sup> Emitterade primärkapitalinstrument bedöms uppfylla villkoren för ett eget kapitalinstrument då instrumentet enligt villkoren inte har någon fastställd tidpunkt för förfall samt att emittenten av instrumentet har full diskretion beträffande räntebetalningarna.

Collector Bank AB

Januari - december 2022

MSEK	Bundet eget kapital			Fritt eget kapital		Summa eget kapital
	Aktiekapital	Reservfond	Fond för utvecklingsavgifter	Primärkapitalinstrument <sup>1)</sup>	Balanserad vinst inkl periodens resultat	
<b>Ingående balans 1 januari 2022</b>	<b>149</b>	<b>5</b>	<b>71</b>	<b>500</b>	<b>4 579</b>	<b>5 304</b>
Omföring till fond för utvecklingsutgifter			8		-8	-
Räntekostnad primärkapitalinstrument					-44	-44
Periodens resultat					920	920
Periodens övriga totalresultat		1				1
Fusion Collector AB					74	74
<b>Utgående balans 31 december 2022</b>	<b>149</b>	<b>6</b>	<b>79</b>	<b>500</b>	<b>5 521</b>	<b>6 256</b>

Collector Bank AB

Januari - juni 2022

MSEK	Bundet eget kapital			Fritt eget kapital		Summa eget kapital
	Aktiekapital	Reservfond	Fond för utvecklingsavgifter	Primärkapitalinstrument <sup>1)</sup>	Balanserad vinst inkl periodens resultat	
<b>Ingående balans 1 januari 2022</b>	<b>149</b>	<b>5</b>	<b>71</b>	<b>500</b>	<b>4 579</b>	<b>5 304</b>
Omföring till fond för utvecklingsutgifter			4		-4	-
Räntekostnad primärkapitalinstrument					-20	-20
Periodens resultat					500	500
Periodens övriga totalresultat		1				1
<b>Utgående balans 30 juni 2022</b>	<b>149</b>	<b>6</b>	<b>75</b>	<b>500</b>	<b>5 055</b>	<b>5 785</b>



# Kassaflödesanalys moderbolaget

Collector Bank AB

	Jan-jun	Helår	Jan-jun
MSEK	2023	2022	2022
<b>Den löpande verksamheten</b>			
Rörelseresultat	818	1 443	633
Justeringar för poster som inte ingår i kassaflödet i den löpande verksamheten	765	861	339
Betalda inkomstskatter	-71	-156	-65
Förändring i den löpande verksamhetens tillgångar och skulder	-23	-1 851	-1 054
<b>Kassaflöde från den löpande verksamheten</b>	<b>1 489</b>	<b>297</b>	<b>-147</b>
<b>Investeringsverksamheten</b>			
Förändring materiella anläggningstillgångar	0	-1	-
Förändring immateriella anläggningstillgångar	-23	-38	-19
<b>Kassaflöde från investeringsverksamheten</b>	<b>-23</b>	<b>-39</b>	<b>-19</b>
<b>Finansieringsverksamheten</b>			
Amortering av skuld	-15	-31	-
Primärkapitalinstrument	-28	-44	-20
Återbetalning av räntebärande värdepapper	-600	-4 384	-3 468
Emission av räntebärande värdepapper	49	1 970	1 578
Koncernbidrag	0	-6	-
<b>Kassaflöde från finansieringsverksamheten</b>	<b>-594</b>	<b>-2 495</b>	<b>-1 910</b>
<b>Likvida medel vid periodens början</b>	<b>3 050</b>	<b>5 214</b>	<b>5 214</b>
Periodens kassaflöde	872	-2 237	-2 076
Valutakursdifferenser i likvida medel	73	73	49
<b>Likvida medel vid periodens slut</b>	<b>3 995</b>	<b>3 050</b>	<b>3 187</b>
<b>Betalda och erhållna räntor som ingår i kassaflödet från den löpande verksamheten</b>			
Betalda räntor	380	454	204
Erhållna räntor	2 142	3 384	1 524

# Noter

Angivna belopp i noter är i miljoner kronor (MSEK) och redovisat värde om inget annat anges. Delårsinformationen på sidorna 2-20 utgör en integrerad del av denna finansiella rapport.

## Not 1. Allmän information

Collector Bank AB (publ) org. nr. 556597-0513, är ett bankaktiebolag med säte i Göteborg. Bolaget har tillstånd att bedriva bankverksamhet och är noterat på Nasdaq Stockholm. Banken bedriver verksamhet i Sverige och via filialer i Norge och Finland.

Adressen till huvudkontoret är Lilla Bommens Torg 11, 411 09 Göteborg. Collector Bank AB (publ) står under Finansinspektionens tillsyn och omfattas av dess regler för kapitaltäckning och stora exponeringar.

## Not 2. Redovisningsprinciper

### ALLMÄNNA REDOVISNINGSPRINCIPER

Delårsrapporten är upprättad i enlighet med IAS 34 med beaktande av Finansinspektionens föreskrifter och allmänna råd om årsredovisning i kreditinstitut och värdepappersbolag (FFFS 2008:25 7 kap 2–3§ och 8 kap), lagen om årsredovisning i kreditinstitut och värdepappersbolag (7 kap 7–8§ ÅRKL), samt de krav som finns i Rådet för finansiell rapporterings rekommendation RFR 1 Kompletterande redovisningsregler för koncerner.

Moderbolaget har upprättat sin redovisning i enlighet med lagen om årsredovisning i kreditinstitut och värdepappersbolag, Finansinspektionens föreskrifter och allmänna råd (FFFS 2008:25) om årsredovisning i kreditinstitutioner och värdepappersbolag samt Rådet för finansiell rapporterings rekommendation Redovisning för juridiska personer (RFR 2).

Koncernens och moderbolagets redovisningsprinciper,

beräkningsmetoder och presentation är i allt väsentligt oförändrade jämfört med de som tillämpades i årsredovisningen 2022.

### FÖRÄNDRINGAR I IFRS

Ingen av förändringarna i redovisningsregelverken som är utfärdade för tillämpning 2023 har fått någon väsentlig inverkan på Collector Bank AB och dess finansiella rapporter, kapitaltäckning eller stora exponeringar.

### JÄMFÖRELSEPERIOD 1 JANUARI - 30 JUNI 2022

Periodens historiska finansiella information för koncernen för perioden 1 januari till 30 juni 2022 avser Collector AB koncernen då Collector Bank AB inte var en koncern vid denna tidpunkt.

## Not 3. Rörelsesegment

### Koncernen

MSEK	Kv2 2023					Totalt
	Företag	Fastigheter	Privat	Payments	Övrigt <sup>1)</sup>	
Räntenetto	187	310	222	48	59	826
Provisionsnetto	5	-	16	55	0	76
Netto finansiella transaktioner	0	13	-2	-5	8	14
Övriga rörelseintäkter	0	0	0	10	0	11
<b>Rörelseintäkter</b>	<b>191</b>	<b>323</b>	<b>235</b>	<b>109</b>	<b>68</b>	<b>926</b>
Räntenettomarginal (NIM)	7,7%	6,6%	8,5%	7,9%	-	7,9%
Rörelseintäktsmarginal	7,9%	6,9%	9,1%	17,8%	-	8,8%
Utlåning till allmänheten	9 608	18 891	10 441	2 552	614	42 106

<sup>1)</sup> Inklusivt elimineringar.

Not 3. Rörelsesegment, forts.

Koncernen

MSEK	Kv1 2023					Totalt
	Företag	Fastigheter	Privat	Payments	Övrigt <sup>1)</sup>	
Räntenetto	201	326	192	49	41	809
Provisionsnetto	3	-	14	55	0	72
Netto finansiella transaktioner	-14	0	0	1	3	-9
Övriga rörelseintäkter	0	0	0	9	0	9
<b>Rörelseintäkter</b>	<b>191</b>	<b>327</b>	<b>207</b>	<b>113</b>	<b>44</b>	<b>882</b>
Räntenettomarginal (NIM)	7,9%	7,3%	7,4%	8,1%	-	7,8%
Rörelseintäktsmarginal	7,5%	7,3%	8,0%	18,9%	-	8,5%
Utlåning till allmänheten	9 808	18 594	10 320	2 336	641	41 699

<sup>1)</sup> Inklusive elimineringar.

<sup>2)</sup> Periodens historiska finansiella information avser period 2022-01-01 till 2022-06-30 för Collector AB koncernen, se not 2.

Koncernen<sup>2)</sup>

MSEK	Kv2 2022					Totalt
	Företag	Fastigheter	Privat	Payments	Övrigt <sup>1)</sup>	
Räntenetto	156	222	226	58	19	681
Provisionsnetto	2	0	17	59	0	78
Netto finansiella transaktioner	0	11	-2	-2	-23	-16
Övriga rörelseintäkter	0	0	0	8	0	8
<b>Rörelseintäkter</b>	<b>158</b>	<b>234</b>	<b>240</b>	<b>123</b>	<b>-5</b>	<b>751</b>
Räntenettomarginal (NIM)	6,5%	5,6%	8,2%	9,8%	-	6,9%
Rörelseintäktsmarginal	6,6%	5,8%	8,7%	20,7%	-	7,6%
Utlåning till allmänheten	10 055	16 758	10 844	2 426	713	40 795

Koncernen

MSEK	Jan - jun 2023					Totalt
	Företag	Fastigheter	Privat	Payments	Övrigt <sup>1)</sup>	
Räntenetto	388	637	414	97	100	1 634
Provisionsnetto	8	0	30	111	0	148
Netto finansiella transaktioner	-14	13	-2	-4	12	5
Övriga rörelseintäkter	1	0	0	19	0	20
<b>Rörelseintäkter</b>	<b>382</b>	<b>650</b>	<b>442</b>	<b>222</b>	<b>112</b>	<b>1 808</b>
Räntenettomarginal (NIM)	7,7%	7,0%	8,0%	7,7%	-	7,8%
Rörelseintäktsmarginal	7,6%	7,2%	8,5%	17,7%	-	8,6%
Utlåning till allmänheten	9 608	18 891	10 441	2 552	614	42 106

Not 3. Rörelsesegment, forts.

Koncernen<sup>2)</sup>

MSEK	Jan - jun 2022					Totalt
	Företag	Fastigheter	Privat	Payments	Övrigt <sup>1)</sup>	
Räntenetto	297	453	430	113	33	1 327
Provisionsnetto	5	0	31	119	0	155
Netto finansiella transaktioner	6	12	-2	-2	-41	-28
Övriga rörelseintäkter	0	0	0	18	1	19
<b>Rörelseintäkter</b>	<b>309</b>	<b>465</b>	<b>459</b>	<b>248</b>	<b>-7</b>	<b>1 474</b>
Räntenettomarginal (NIM)	6,6%	6,0%	7,7%	9,3%	-	6,9%
Rörelseintäktsmarginal	6,8%	6,1%	8,3%	20,4%	-	7,7%
Utlåning till allmänheten	10 055	16 758	10 844	2 426	713	40 795

Koncernen

MSEK	Helår 2022					Totalt
	Företag	Fastigheter	Privat	Payments	Övrigt <sup>1)</sup>	
Räntenetto	691	1 060	824	217	106	2 899
Provisionsnetto	10	-	58	230	0	299
Netto finansiella transaktioner	5	16	-3	-4	-38	-24
Övriga rörelseintäkter	1	0	0	37	1	39
<b>Rörelseintäkter</b>	<b>706</b>	<b>1 077</b>	<b>879</b>	<b>481</b>	<b>69</b>	<b>3 212</b>
Räntenettomarginal (NIM)	7,5%	6,8%	7,6%	8,8%	-	7,5%
Rörelseintäktsmarginal	7,6%	7,0%	8,1%	19,5%	-	8,3%
Utlåning till allmänheten	10 570	17 411	10 367	2 476	667	41 490

## Not 4. Räntenetto

Koncernen

MSEK	Kv2	Kv1	Kv2	Jan-Jun	Jan-jun	Helår
	2023	2023	2022 <sup>2)</sup>	2023	2022 <sup>2)</sup>	2022
Utlåning till allmänheten <sup>1)</sup>	1 083	1 010	775	2 093	1 510	3 333
Räntebärande värdepapper	32	24	7	56	13	38
Utlåning till kreditinstitut	10	7	0	17	0	14
<b>Summa ränteintäkter</b>	<b>1 125</b>	<b>1 040</b>	<b>782</b>	<b>2 165</b>	<b>1 523</b>	<b>3 385</b>
In- och upplåning från allmänheten	-262	-197	-77	-459	-155	-396
Efterställda skulder	-	-	-5	-	-11	-11
Räntebärande värdepapper	-37	-34	-18	-71	-31	-78
Övriga räntekostnader	0	-1	0	-1	0	-1
<b>Summa räntekostnader</b>	<b>-299</b>	<b>-232</b>	<b>-101</b>	<b>-531</b>	<b>-197</b>	<b>-486</b>
<b>Räntenetto</b>	<b>826</b>	<b>809</b>	<b>681</b>	<b>1 634</b>	<b>1 327</b>	<b>2 899</b>

<sup>1)</sup> Räntor beräknade enligt effektivräntemetoden.

<sup>2)</sup> Periodens historiska finansiella information avser period 2022-01-01 till 2022-06-30 för Collector AB koncernen, se not 2.



Not 4. Räntenetto, forts.

Collector Bank AB

	Kv2	Kv1	Kv2	Jan-Jun	Jan-jun	Helår
MSEK	2023	2023	2022	2023	2022	2022
Utlåning till allmänheten <sup>1)</sup>	1 083	1 010	775	2 093	1 510	3 333
Räntebärande värdepapper	32	24	7	56	13	38
Utlåning till kreditinstitut	10	7	0	17	0	14
<b>Summa ränteintäkter</b>	<b>1 125</b>	<b>1 040</b>	<b>782</b>	<b>2 165</b>	<b>1 523</b>	<b>3 385</b>
In- och upplåning från allmänheten	-262	-197	-77	-459	-155	-396
Efterställda skulder	-	-	-5	-	-11	-11
Räntebärande värdepapper	-37	-34	-18	-71	-31	-78
Övriga räntekostnader	0	-1	0	-1	0	-1
<b>Summa räntekostnader</b>	<b>-299</b>	<b>-232</b>	<b>-101</b>	<b>-531</b>	<b>-197</b>	<b>-486</b>
<b>Räntenetto</b>	<b>826</b>	<b>809</b>	<b>681</b>	<b>1 634</b>	<b>1 327</b>	<b>2 899</b>

<sup>1)</sup> Räntor beräknade enligt effektivräntemetoden.

## Not 5. Personalkostnader

Koncernen

	Kv2	Kv1	Kv2	Jan-Jun	Jan-jun	Helår
MSEK	2023	2023	2022 <sup>1)</sup>	2023	2022 <sup>1)</sup>	2022
Löner, bonus och andra ersättningar	-64	-62	-56	-126	-109	-219
Sociala avgifter	-20	-20	-18	-40	-34	-69
Pensionskostnader	-7	-7	-7	-15	-13	-27
Övriga personalrelaterade kostnader	-1	-1	-1	-2	-2	-6
<b>Summa personalkostnader</b>	<b>-93</b>	<b>-90</b>	<b>-82</b>	<b>-183</b>	<b>-158</b>	<b>-321</b>

<sup>1)</sup> Periodens historiska finansiella information avser period 2022-01-01 till 2022-06-30 för Collector AB koncernen, se not 2.

Collector Bank AB

	Kv2	Kv1	Kv2	Jan-Jun	Jan-jun	Helår
MSEK	2023	2023	2022	2023	2022	2022
Löner, bonus och andra ersättningar	-64	-62	-56	-126	-109	-219
Sociala avgifter	-20	-20	-18	-40	-34	-69
Pensionskostnader	-7	-7	-7	-15	-13	-27
Övriga personalrelaterade kostnader	-1	-1	-1	-2	-2	-6
<b>Summa personalkostnader</b>	<b>-93</b>	<b>-90</b>	<b>-82</b>	<b>-183</b>	<b>-158</b>	<b>-321</b>

## Not 6. Övriga rörelsekostnader

### Koncernen

	Kv2	Kv1	Kv2	Jan-Jun	Jan-jun	Helår
MSEK	2023	2023	2022 <sup>1)</sup>	2023	2022 <sup>1)</sup>	2022
Konsultkostnader	-44	-47	-37	-91	-74	-161
IT-kostnader	-21	-19	-17	-40	-36	-73
Övriga köpta tjänster	-27	-28	-25	-54	-45	-101
Portokostnader	-10	-9	-8	-18	-17	-32
Övriga rörelsekostnader	-20	-20	-23	-40	-44	-82
<b>Summa övriga rörelsekostnader</b>	<b>-121</b>	<b>-122</b>	<b>-110</b>	<b>-243</b>	<b>-216</b>	<b>-448</b>

<sup>1)</sup> Periodens historiska finansiella information avser period 2022-01-01 till 2022-06-30 för Collector AB koncernen, se not 2.

### Collector Bank AB

	Kv2	Kv1	Kv2	Jan-Jun	Jan-jun	Helår
MSEK	2023	2023	2022	2023	2022	2022
Konsultkostnader	-44	-47	-36	-91	-70	-161
IT-kostnader	-21	-19	-9	-40	-19	-73
Övriga köpta tjänster	-27	-28	-25	-54	-45	-101
Portokostnader	-10	-9	-8	-18	-17	-32
Övriga rörelsekostnader	-20	-20	-40	-40	-76	-82
<b>Summa övriga rörelsekostnader</b>	<b>-120</b>	<b>-122</b>	<b>-118</b>	<b>-243</b>	<b>-227</b>	<b>-448</b>

## Not 7. Kreditförluster, netto

### Koncernen och Collector Bank AB

	Kv2	Kv1	Kv2	Jan-Jun	Jan-jun	Helår
MSEK	2023	2023	2022 <sup>1)</sup>	2023	2022 <sup>1)</sup>	2022
<b>Lån till upplupet anskaffningsvärde</b>						
Reserveringar - Steg 1	-46	-16	-3	-62	9	3
Reserveringar - Steg 2	70	-140	-27	-71	-69	-146
Reserveringar - Steg 3	-214	-78	-128	-292	-203	-533
<b>Summa</b>	<b>-190</b>	<b>-234</b>	<b>-158</b>	<b>-424</b>	<b>-264</b>	<b>-676</b>
Portföljomvärderingar, förvärvade fordringar	-	-	-51	-	-51	-51
<b>Nedskrivningsvinster/-förluster, förvärvade fordringar</b>	<b>-</b>	<b>-</b>	<b>-51</b>	<b>-</b>	<b>-51</b>	<b>-51</b>
Bortskrivningar	-73	-33	-33	-107	-127	-212
Återvinningar	-	-	-	-	-	-
<b>Summa</b>	<b>-73</b>	<b>-33</b>	<b>-33</b>	<b>-107</b>	<b>-127</b>	<b>-212</b>
<b>Summa kreditförluster, netto</b>	<b>-263</b>	<b>-268</b>	<b>-241</b>	<b>-531</b>	<b>-441</b>	<b>-938</b>

<sup>1)</sup> Periodens historiska finansiella information avser period 2022-01-01 till 2022-06-30 för Collector AB koncernen, se not 2.

## Not 8. Utlåning till allmänheten

Koncernen och Collector Bank AB

MSEK	30 jun	31 dec	30 jun
	2023	2022	2022 <sup>5)</sup>
<b>PRIVATPERSONER <sup>3)</sup></b>			
<b>Utlåning till allmänheten, brutto</b>	<b>17 467</b>	<b>17 077</b>	<b>17 190</b>
varav Steg 1	9 846	9 836	10 292
varav Steg 2	599	536	508
varav Steg 3	6 451	6 087	5 729
varav Steg 3 - förvärvade fordringar <sup>1)</sup>	571	618	662
<b>Summa reserveringar</b>	<b>-3 891</b>	<b>-3 594</b>	<b>-3 233</b>
varav Steg 1	-233	-214	-224
varav Steg 2	-164	-133	-123
varav Steg 3	-3 495	-3 247	-2 886
varav Steg 3 - förvärvade fordringar <sup>1)</sup>	-	-	-
<b>Summa redovisat värde, privatpersoner</b>	<b>13 576</b>	<b>13 483</b>	<b>13 957</b>
<b>Privatpersoner</b>			
Reserveringsgrad för lån i Steg 1	2,4%	2,2%	2,2%
Reserveringsgrad för lån i Steg 2	27,3%	24,8%	24,3%
Reserveringsgrad för lån i Steg 3	54,2%	53,3%	50,4%
Reserveringsgrad för lån i Steg 3 - förvärvade fordringar <sup>1)</sup>	0,0%	0,0%	0,0%
Total reserveringsgrad för lån <sup>2)</sup>	23,0%	21,8%	19,6%
<b>FÖRETAG <sup>4)</sup></b>			
<b>Utlåning till allmänheten, brutto</b>	<b>29 598</b>	<b>28 905</b>	<b>27 644</b>
varav Steg 1	24 907	24 939	23 948
varav Steg 2	3 651	3 107	2 361
varav Steg 3	1 041	859	1 336
<b>Summa reserveringar</b>	<b>-1 068</b>	<b>-898</b>	<b>-806</b>
varav Steg 1	-189	-141	-123
varav Steg 2	-268	-229	-157
varav Steg 3	-612	-528	-526
<b>Summa redovisat värde, företag</b>	<b>28 530</b>	<b>28 007</b>	<b>26 838</b>
<b>Företag</b>			
Reserveringsgrad för lån i Steg 1	0,8%	0,6%	0,5%
Reserveringsgrad för lån i Steg 2	7,3%	7,4%	6,7%
Reserveringsgrad för lån i Steg 3	58,8%	61,4%	39,3%
Total reserveringsgrad för lån	3,6%	3,1%	2,9%

Not 8. Utlåning till allmänheten forts.

Koncernen och Collector Bank AB

	30 jun	31 dec	30 jun
MSEK	2023	2022	2022 <sup>5)</sup>
<b>TOTALT</b>			
<b>Utlåning till allmänheten, brutto</b>	<b>47 065</b>	<b>45 982</b>	<b>44 834</b>
varav Steg 1	34 752	34 775	34 239
varav Steg 2	4 250	3 642	2 868
varav Steg 3	7 492	6 947	7 065
varav Steg 3 - förvärvade fordringar <sup>1)</sup>	571	618	662
<b>Summa reserveringar</b>	<b>-4 959</b>	<b>-4 492</b>	<b>-4 040</b>
varav Steg 1	-421	-355	-347
varav Steg 2	-431	-362	-281
varav Steg 3	-4 107	-3 775	-3 412
varav Steg 3 - förvärvade fordringar <sup>1)</sup>	-	-	-
<b>Summa redovisat värde, totalt</b>	<b>42 106</b>	<b>41 490</b>	<b>40 795</b>
Andel lån i steg 3, brutto, % <sup>2)</sup>	16,1%	15,3%	16,0%
Andel lån i steg 3, netto, % <sup>2)</sup>	8,1%	7,8%	9,1%
<b>Totalt</b>			
Reserveringsgrad för lån i Steg 1	1,2%	1,0%	1,0%
Reserveringsgrad för lån i Steg 2	10,1%	9,9%	9,8%
Reserveringsgrad för lån i Steg 3	54,8%	54,3%	48,3%
Reserveringsgrad för lån i Steg 3 - förvärvade fordringar <sup>1)</sup>	0,0%	0,0%	0,0%
Total reserveringsgrad för lån <sup>2)</sup>	10,7%	9,9%	9,1%

<sup>1)</sup> Förvärvade förfallna fordringar nettoredovisas från förvärvstidpunkten, därmed finns ingen explicit reservering för dessa fordringar.

<sup>2)</sup> Exklusive förvärvade fordringar.

<sup>3)</sup> Inkluderar segmenten Privat och Payments samt delar av Övrigt.

<sup>4)</sup> Inkluderar segmenten Företag och Fastigheter samt delar av Övrigt.

<sup>5)</sup> Avser historisk finansiella information per 2022-06-30 för Collector AB koncernen, se not 2.

## Not 9. Förändringar i reserver för förväntade kreditförluster

Tabellerna nedan visar avstämning av reserveringar för kreditförluster avseende utlåning till allmänheten till upplupet anskaffningsvärde.

### Koncernen och Collector Bank AB

MSEK	Steg 1	Steg 2	Steg 3	Summa
<b>Reserveringar 1 januari 2023</b>	<b>355</b>	<b>362</b>	<b>3 775</b>	<b>4 492</b>
Nya och borttagna finansiella tillgångar, netto	-12	-81	77	-16
Förändringar p.g.a. ändrade antaganden	0	0	0	0
Förändringar till följd av förändrad kreditrisk	74	152	215	440
Övriga justeringar <sup>1)</sup>	4	-2	40	42
<b>Reserveringar 30 juni 2023</b>	<b>421</b>	<b>431</b>	<b>4 107</b>	<b>4 959</b>

<sup>1)</sup> Utgörs av förändringar ej redovisade som kreditförluster, såsom valutakurseffekter m.m.

### Koncernen och Collector Bank AB

MSEK	Steg 1	Steg 2	Steg 3	Summa
<b>Reserveringar 1 januari 2022</b>	<b>354</b>	<b>207</b>	<b>3 178</b>	<b>3 739</b>
Nya och borttagna finansiella tillgångar, netto	-7	-26	433	400
Förändringar p.g.a. ändrade antaganden	-	-	-	-
Förändringar till följd av förändrad kreditrisk	4	172	100	275
Övriga justeringar <sup>1)</sup>	4	9	64	78
<b>Reserveringar 31 december 2022</b>	<b>355</b>	<b>362</b>	<b>3 775</b>	<b>4 492</b>

<sup>1)</sup> Utgörs av förändringar ej redovisade som kreditförluster, såsom valutakurseffekter m.m.

### Koncernen<sup>2)</sup> och Collector Bank AB

MSEK	Steg 1	Steg 2	Steg 3	Summa
<b>Reserveringar 1 januari 2022</b>	<b>354</b>	<b>207</b>	<b>3 178</b>	<b>3 739</b>
Nya och borttagna finansiella tillgångar, netto	31	-64	124	91
Förändringar p.g.a. ändrade antaganden	-	-	-	-
Förändringar till följd av förändrad kreditrisk	-39	136	76	172
Övriga justeringar <sup>1)</sup>	1	1	35	37
<b>Reserveringar 30 juni 2022</b>	<b>347</b>	<b>281</b>	<b>3 412</b>	<b>4 040</b>

<sup>1)</sup> Utgörs av förändringar ej redovisade som kreditförluster, såsom valutakurseffekter m.m.

<sup>2)</sup> Avser historisk finansiella information per 2022-06-30 för Collector AB koncernen, se not 2.



## Not 10. In- och upplåning från allmänheten

### Koncernen och Collector Bank AB

MSEK	30 jun	31 dec	30 jun
	2023	2022	2022 <sup>1)</sup>
EUR	17 238	14 641	12 829
SEK	21 134	21 673	23 322
NOK	380	527	21
<b>Summa</b>	<b>38 753</b>	<b>36 842</b>	<b>36 172</b>

<sup>1)</sup> Avser historisk finansiella information per 2022-06-30 för Collector AB koncernen, se not 2.

## Not 11. Emitterade värdepapper och efterställda skulder

### EMITTERADE VÄRDEPAPPER

#### Koncernen och Collector Bank AB

MSEK	30 jun		31 dec		30 jun	
	2023		2022		2022 <sup>1)</sup>	
ISIN	Redovisat värde	Nominellt belopp	Redovisat värde	Nominellt belopp	Redovisat värde	Nominellt belopp
SE0013104577	-	-	550	550	550	550
SE0013360427	1 000	1 000	1 000	1 000	1 000	1 000
SE0015811112	750	750	750	750	750	750
SE0013105137	300	300	300	300	-	-
NO0011152449	656	644	687	688	674	674
Certifikat	49	50	50	50	874	874
<b>Summa</b>	<b>2 754</b>	<b>2 744</b>	<b>3 337</b>	<b>3 338</b>	<b>3 847</b>	<b>3 847</b>

<sup>1)</sup> Periodens historiska finansiella information avser period 2022-01-01 till 2022-06-30 för Collector AB koncernen, se not 2.

## Not 12. Kapitaltäckning

### Collector Bank AB

	30 jun	
	2023	
MSEK	Belopp	Andel av riskvägt exponeringsbelopp
Kärnprimärkapitalkrav enligt artikel 92 CRR (Pelare 1)	2 077	4,5%
Övrigt kärnprimärkapitalbehov (Pelare 2)	268	0,6%
Kombinerat buffertkrav	1 874	4,1%
<b>Totalt kärnprimärkapitalbehov</b>	<b>4 219</b>	<b>9,1%</b>
<b>Kärnprimärkapital</b>	<b>6 924</b>	<b>15,0%</b>
Primärkapitalkrav enligt artikel 92 CRR (Pelare 1)	2 770	6,0%
Övrigt primärkapitalbehov (Pelare 2)	357	0,8%
Kombinerat buffertkrav	1 874	4,1%
<b>Totalt primärkapitalbehov</b>	<b>5 000</b>	<b>10,8%</b>
<b>Primärkapital</b>	<b>7 424</b>	<b>16,1%</b>
Kapitalbaskrav enligt artikel 92 CRR (Pelare 1)	3 693	8,0%
Övrigt kapitalbehov (Pelare 2)	476	1,0%
Kombinerat buffertkrav	1 874	4,1%
<b>Totalt kapitalbasbehov</b>	<b>6 043</b>	<b>13,1%</b>
<b>Summa kapitalbas</b>	<b>7 424</b>	<b>16,1%</b>

	Collector Bank AB		Konsoliderad situation	
	30 jun	31 dec	30 jun	30 jun
KAPITALBAS, MSEK	2023	2022	2022	2022 <sup>1)</sup>
Kapitalinstrument och tillhörande överkursfonder: Aktiekapital	149	149	149	21
Ej utdelade vinstmedel	6 391	5 500	5 234	5 450
Delårsresultat netto efter avdrag för förutsebara kostnader och utdelningar som har verifierats av personer som har en oberoende ställning	647	920	500	494
<b>Kärnprimärkapital före lagstiftningsjusteringar</b>	<b>7 187</b>	<b>6 570</b>	<b>5 884</b>	<b>5 965</b>
Avgår:				
Ytterligare värdejustering	-174	-70	-22	-22
Immateriella tillgångar	-86	-79	-75	-94
Uppskjuten skattefordran	-3	-3	-2	-3
Innehav i enheter i den finansiella sektorn i vilka institutet har en väsentlig investering	-	-	-	-
Återläggning enligt övergångsregler till IFRS9	-	43	43	43
<b>Sammanlagda lagstiftningsjusteringar av kärnprimärkapital</b>	<b>-263</b>	<b>-109</b>	<b>-57</b>	<b>-76</b>
<b>Kärnprimärkapital</b>	<b>6 924</b>	<b>6 461</b>	<b>5 827</b>	<b>5 889</b>
Kapitalinstrument och tillhörande överkursfonder: Evigt förlagslån	500	500	500	325
<b>Primärkapitaltillskott</b>	<b>500</b>	<b>500</b>	<b>500</b>	<b>325</b>
<b>Totalt primärkapital</b>	<b>7 424</b>	<b>6 961</b>	<b>6 327</b>	<b>6 214</b>
Kapitalinstrument och tillhörande överkursfonder: Tidsbundet förlagslån	-	-	-	-
<b>Supplementärkapital</b>	<b>-</b>	<b>-</b>	<b>-</b>	<b>-</b>
<b>Summa kapitalbas</b>	<b>7 424</b>	<b>6 961</b>	<b>6 327</b>	<b>6 214</b>

Not 12. Kapitältäckning, forts.

	Collector Bank AB		Konsoliderad situation	
	30 jun 2023	31 dec 2022	30 jun 2022	30 jun 2022 <sup>1)</sup>
<b>RISKVÄGT EXPONERINGSBELOPP, MSEK</b>				
<b>Kreditrisk enligt schablonmetoden</b>				
Exponeringar mot nationella regeringar eller centralbanker	-	-	-	-
Exponeringar mot delstatliga eller lokala självstyrelseorgan och myndigheter	-	-	-	-
Exponeringar mot institut	863	689	730	732
Exponeringar mot andelar eller aktier i fonder	812	692	673	673
Exponeringar mot företag	27 015	25 719	23 883	23 888
Exponeringar mot hushåll	8 009	8 212	8 298	8 298
Exponeringar säkrade genom panträtt i fastigheter	15	17	17	17
Fallerande exponeringar	3 800	3 790	4 921	4 921
Poster förknippade med särskilt hög risk	-	543	570	570
Exponeringar i form av säkerställda obligationer	211	207	181	181
Aktieexponeringar	-	-	-	-
Övriga poster	352	330	176	308
<b>Summa riskvägt exponeringsbelopp för kreditrisk</b>	<b>41 077</b>	<b>40 199</b>	<b>39 449</b>	<b>39 589</b>
Riskvägt exponeringsbelopp för kreditvärdighetsjusteringsrisk (CVA)	26	27	27	27
Riskvägt exponeringsbelopp för marknadsrisk (valutakursrisk)	70	28	124	124
Riskvägt exponeringsbelopp för operativ risk (Basmetoden)	4 989	4 989	4 178	4 358
<b>Summa riskvägt exponeringsbelopp</b>	<b>46 162</b>	<b>45 244</b>	<b>43 779</b>	<b>44 099</b>

	Collector Bank AB		Konsoliderad situation	
	30 jun 2023	31 dec 2022	30 jun 2022	30 jun 2022 <sup>1)</sup>
<b>KAPITALKRAV, MSEK</b>				
<b>Kreditrisk enligt schablonmetoden</b>				
Exponeringar mot nationella regeringar eller centralbanker	-	-	-	-
Exponeringar mot delstatliga eller lokala självstyrelseorgan och myndigheter	-	-	-	-
Exponeringar mot institut	69	55	58	59
Exponeringar mot andelar eller aktier i fonder	65	55	54	54
Exponeringar mot företag	2 161	2 058	1 911	1 911
Exponeringar mot hushåll	641	657	664	664
Exponeringar säkrade genom panträtt i fastigheter	1	1	1	1
Fallerande exponeringar	304	303	394	394
Poster förknippade med särskilt hög risk	-	43	46	46
Exponeringar i form av säkerställda obligationer	17	17	15	15
Aktieexponeringar	-	-	-	-
Övriga poster	28	26	14	25
<b>Summa kapitalkrav för kreditrisk</b>	<b>3 286</b>	<b>3 216</b>	<b>3 156</b>	<b>3 167</b>
Kapitalkrav för kreditvärdighetsjusteringsrisk (CVA)	2	2	2	2
Kapitalkrav för marknadsrisk (valutakursrisk)	6	2	10	10
Kapitalkrav för operativ risk (Basmetoden)	399	399	334	349
<b>Summa kapitalkrav - Pelare 1</b>	<b>3 693</b>	<b>3 619</b>	<b>3 502</b>	<b>3 528</b>
Koncentrationsrisk	287	274	256	257
Ränterisk i bankboken	189	179	176	176
<b>Summa kapitalkrav - Pelare 2</b>	<b>476</b>	<b>453</b>	<b>433</b>	<b>433</b>

Not 12. Kapitaltäckning, forts.

	Collector Bank AB		Konsoliderad situation	
	30 jun	31 dec	30 jun	30 jun
<b>KAPITALKRAV, MSEK</b>	<b>2023</b>	<b>2022</b>	<b>2022</b>	<b>2022<sup>1)</sup></b>
<b>Kapitalbuffertar</b>				
Kapitalkonserveringsbuffert	1 154	1 131	1 094	1 102
Kontracyklisk buffert	720	395	64	64
<b>Summa kapitalkrav - Kapitalbuffertar</b>	<b>1 874</b>	<b>1 526</b>	<b>1 158</b>	<b>1 166</b>
<b>Totalt kapitalkrav</b>	<b>6 043</b>	<b>5 599</b>	<b>5 093</b>	<b>5 128</b>

	Collector Bank AB		Konsoliderad situation	
	30 jun	31 dec	30 jun	30 jun
<b>KAPITALKRAV</b>	<b>2023</b>	<b>2022</b>	<b>2022</b>	<b>2022<sup>1)</sup></b>
<b>Kapitalrelationer och buffertar</b>				
Kärnprimärkapitalrelation	15,0%	14,3%	13,3%	13,4%
Primärkapitalrelation	16,1%	15,4%	14,5%	14,1%
Total kapitalrelation	16,1%	15,4%	14,5%	14,1%
Institutsspecifikt buffertkrav	4,1%	3,4%	2,6%	2,6%
varav: krav på kapitalkonserveringsbuffert	2,5%	2,5%	2,5%	2,5%
varav: krav på kontracyklisk buffert	1,6%	0,9%	0,1%	0,1%
Kärnprimärkapital tillgängligt att användas som buffert	8,1%	7,4%	6,5%	6,1%

<sup>1)</sup> Periodens historiska finansiella information avser 2022-06-30 för den konsoliderade situationen.

En översiktlig granskning har gjorts av resultatet januari - juni 2023 vilket har medfört att periodens resultat har tillgodoräknats i kapitalbasen.

## Not 13. Finansiella instrument till verkligt värde

Tabellerna nedan innehåller finansiella instrument redovisade till verkligt värde fördelade per värderingsnivå. När verkliga värden fastställs för finansiella instrument används olika metoder beroende på graden av observerbarhet av marknadsdata i värderingen samt aktiviteten på marknaden. Syftet med värdering till verkligt värde är att komma fram till det pris till vilket en ordnad transaktion skulle ske mellan marknadsaktörer vid värderingstidpunkten på affärsmässiga villkor.

### METODERNA ÄR UPPDELADE PÅ TRE OLIKA VÄRDERINGSNIVÅER:

#### Nivå 1: Noterade marknadsvärden

Ojusterade noterade marknadsvärden för identiska finansiella tillgångs- eller skuldinstrument på aktiva marknader där noterade priser är lätt tillgängliga och representerar aktuella och regelbundet förekommande marknadstransaktioner mellan parter som är oberoende av varandra.

#### Nivå 2: Värderingsteknik som utgår från observerbar indata

För värderingstekniker i nivå 2 är all väsentlig indata i värderingsmodellerna observerbar endera direkt eller indirekt. Värderingstekniker i nivå 2 inkluderar diskonterade kassaflöden, optionsvärderingsmodeller, nyligen gjorda transaktioner och priser på andra instrument som är övervägande lika.

#### Nivå 3 Värderingsteknik med signifikant icke observerbar indata

För värderingstekniker i nivå 3 finns en signifikant mängd indata som inte är observerbar. Dessa tekniker baseras generellt på extrapolering från observerbar indata från likvärdiga instrument, analys av historiska data eller andra analytiska tekniker.

#### Väsentliga överföringar och omklassificeringar mellan nivåer

Överföringar mellan de olika nivåer i hierarkin kan ske vid indikationer av att marknadsförutsättningarna har förändrats.

Not 13. Finansiella instrument till verkligt värde, forts.

Koncernen och Collector Bank AB

MSEK	30 jun 2023			
	Nivå 1	Nivå 2	Nivå 3	Summa
<b>TILLGÅNGAR</b>				
Derivatinstrument	-	-	-	-
Belåningsbara statsskuldförbindelser m.m.	269	-	-	269
Obligationer och andra räntebärande värdepapper	2 545	-	-	2 545
Aktier och andelar	-	5	635	640
<b>Summa finansiella tillgångar</b>	<b>2 814</b>	<b>5</b>	<b>635</b>	<b>3 454</b>
<b>SKULDER</b>				
Derivatinstrument	-	35	-	35
Övriga finansiella skulder	-	-	-	-
<b>Summa finansiella skulder</b>	<b>-</b>	<b>35</b>	<b>-</b>	<b>35</b>

MSEK	31 dec 2022			
	Nivå 1	Nivå 2	Nivå 3	Summa
<b>TILLGÅNGAR</b>				
Derivatinstrument	-	-	-	-
Belåningsbara statsskuldförbindelser m.m.	56	-	-	56
Obligationer och andra räntebärande värdepapper	2 604	-	-	2 604
Aktier och andelar	-	5	528	533
<b>Summa finansiella tillgångar</b>	<b>2 659</b>	<b>5</b>	<b>528</b>	<b>3 192</b>
<b>SKULDER</b>				
Derivatinstrument	-	7	-	7
Övriga finansiella skulder	-	-	-	-
<b>Summa finansiella skulder</b>	<b>-</b>	<b>7</b>	<b>-</b>	<b>7</b>

MSEK	30 jun 2022 <sup>1)</sup>			
	Nivå 1	Nivå 2	Nivå 3	Summa
<b>TILLGÅNGAR</b>				
Derivatinstrument	-	-	-	-
Belåningsbara statsskuldförbindelser m.m.	144	-	-	144
Obligationer och andra räntebärande värdepapper	2 814	-	-	2 814
Aktier och andelar	-	5	519	523
<b>Summa finansiella tillgångar</b>	<b>2 958</b>	<b>5</b>	<b>519</b>	<b>3 481</b>
<b>SKULDER</b>				
Derivatinstrument	-	3	-	3
Övriga finansiella skulder	-	-	-	-
<b>Summa finansiella skulder</b>	<b>-</b>	<b>3</b>	<b>-</b>	<b>3</b>

<sup>1)</sup> Avser historisk finansiella information per 2022-06-30 för Collector AB koncernen, se not 2.



Not 13. Finansiella instrument till verkligt värde, forts.

Koncernen och Collector Bank AB

Förändringar inom nivå 3	30 jun 2023	31 dec 2022	30 jun 2022 <sup>1)</sup>
	Tillgångar Eget kapital- instrument	Tillgångar Eget kapital- instrument	Tillgångar Eget kapital- instrument
<b>MSEK</b>			
<b>Ingående balans vid periodens början</b>	<b>528</b>	<b>396</b>	<b>396</b>
Förvärv	100	100	100
Avyttring	-	-	-
Orealiserade vinster eller förluster för poster som innehas per balansdagen	7	32	22
<b>Utgående balans vid perioden slut</b>	<b>635</b>	<b>528</b>	<b>519</b>

<sup>1)</sup> Avser historisk finansiella information per 2022-06-30 för Collector AB koncernen, se not 2.

Finansiella instrument i nivå 3 avser övriga investeringar i fonder. Collector Bank använder olika värderingstekniker beroende på tillgänglig observerbar data.

Investeringsportföljen värderas kvartalsvis enligt IPEVs riktlinjer och i första hand efter en extern värdering där en transaktion i bolaget är gjord de senaste 12 månaderna med minst en extern part. Om sådan värdering inte är möjlig, eller om

sakliga skäl föreligger, görs i andra hand en intern värdering baserad på antaget, diskonterat kassaflöde.

Finansiella instrument kan överföras till eller från nivå 3 beroende på interna antaganden om ändrad betydelse för värderingen. Under perioden förekom det inte några överföringar av finansiella instrument till eller från nivå 3.

## Not 14. Finansiella tillgångar och skulder

Collector Bank har klassificerat sina tillgångar och skulder i klasser utifrån tillgångarnas och skuldernas egenskaper. Det verkliga värdet för varje klass finansiella tillgångar och skulder jämförs med dess bokförda värde. Egenskaperna för varje klass beskrivs i not 37 i Årsredovisningen 2022.

Koncernen och Collector Bank AB

MSEK	30 jun 2023		31 dec 2022		30 jun 2022 <sup>3)</sup>	
	Redovisat värde	Verkligt värde	Redovisat värde	Verkligt värde	Redovisat värde	Verkligt värde
Utlåning <sup>1)</sup>	46 101	46 101	44 540	44 540	43 982	43 982
Räntebärande värdepapper	3 835	3 834	3 237	3 236	2 958	2 958
Eget kapitalinstrument	635	635	528	528	519	519
Derivat	-	-	-	-	-	-
Övrigt	127	127	30	30	23	23
<b>Finansiella tillgångar</b>	<b>50 698</b>	<b>50 697</b>	<b>48 335</b>	<b>48 334</b>	<b>47 482</b>	<b>47 482</b>

Koncernen och Collector Bank AB

MSEK	30 jun 2023		31 dec 2022		30 jun 2022 <sup>3)</sup>	
	Redovisat värde	Verkligt värde	Redovisat värde	Verkligt värde	Redovisat värde	Verkligt värde
Inlåning	38 753	38 753	36 842	36 842	36 172	36 172
Emitterade värdepapper <sup>2)</sup>	2 754	2 754	3 337	3 337	3 847	3 847
Derivat	35	35	7	7	3	3
Övrigt	260	260	109	109	70	70
<b>Finansiella skulder</b>	<b>41 802</b>	<b>41 802</b>	<b>40 295</b>	<b>40 295</b>	<b>40 092</b>	<b>40 092</b>

<sup>1)</sup> Utlåning inkluderar Utlåning till kreditinstitut och Utlåning till allmänheten.

<sup>2)</sup> Emitterade värdepapper inkluderar Emitterade värdepapper och Efterställda skulder.

<sup>3)</sup> Avser historisk finansiella information per 2022-06-30 för Collector AB koncernen, se not 2.

## Not 15. Transaktioner med närstående

Under perioden har normala affärstransaktioner förekommit mellan bolag ingående i Collector Bank AB samt andra närstående.

## Not 16. Ställda säkerheter, eventalförpliktelser och åtaganden

### STÄLLDA SÄKERHETER

#### Koncernen och Collector Bank AB

	30 jun	31 dec	30 jun
MSEK	2023	2022	2022 <sup>1)</sup>
Företagsinteckningar	Inga	Inga	Inga
<b>Summa ställda säkerheter</b>	<b>Inga</b>	<b>Inga</b>	<b>Inga</b>

### EVENTUALFÖRPLIKTELSE

#### Koncernen och Collector Bank AB

	30 jun	31 dec	30 jun
MSEK	2023	2022	2022 <sup>1)</sup>
Eventalförpliktelser	Inga	Inga	Inga
<b>Summa eventalförpliktelser</b>	<b>Inga</b>	<b>Inga</b>	<b>Inga</b>

### ÅTAGANDEN

#### Koncernen och Collector Bank AB

	30 jun	31 dec	30 jun
MSEK	2023	2022	2022 <sup>1)</sup>
Outnyttjade kreditlimiter	5 789	5 800	5 583
Övriga åtaganden	168	158	153
<b>Summa åtaganden</b>	<b>5 957</b>	<b>5 958</b>	<b>5 736</b>

<sup>1)</sup> Avser historisk finansiella information per 2022-06-30 för Collector AB koncernen, se not 2.

## Not 17. Händelser efter balansdagen

Inga väsentliga händelser har inträffat efter periodens utgång.

# Styrelsens och VD:s försäkran

Styrelsen och verkställande direktören försäkrar att delårsrapporten ger en rättvisande översikt av av koncernens och moderbolagets verksamhet, ställning och resultat samt beskriver väsentliga risker och osäkerhetsfaktorer som moderbolaget och de företag som ingår i koncernen står inför. Denna delårsrapport har inte varit föremål för granskning av bolagets revisorer.

Göteborg den 13 juli 2023

## STYRELSE & VD

Erik Selin  
*Styrelseordförande*

Christoffer Lundström  
*Styrelseledamot*

Charlotte Hybinette  
*Styrelseledamot*

Ulf Croona  
*Styrelseledamot*

Marie Osberg  
*Styrelseledamot*

Bengt Edholm  
*Styrelseledamot*

Martin Nossman  
*VD*

# Kommande bolagshändelser

Delårsrapport januari-september 2023	20 oktober 2023
Delårsrapport januari-december 2023	8 februari 2024
Årsredovisning 2023	31 mars 2024

## Kontakt

För ytterligare information, vänligen kontakta:

VD

**Martin Nossman**

Tel: +46 703 30 26 75

E-post: martin.nossman@collectorbank.se

CFO

**Peter Olsson**

Tel: +46 737 12 04 46

E-post: peter.olsson@collectorbank.se

HEAD OF IR & COMMUNICATIONS

**Madeleine Mörch**

Tel: +46 737 12 04 52

E-post: madeleine.morch@collectorbank.se

collector.se

collector.no

collector.fi

*Denna information är sådan information som Collector Bank AB är skyldig att offentliggöra enligt EU:s marknadsmissbruksförordning och lagen om om värdepappersmarknaden. Informationen lämnades, genom ovanstående kontaktpersoners försorg, för offentliggörande den 13 juli 2023 kl. 07.30 CET.*

