

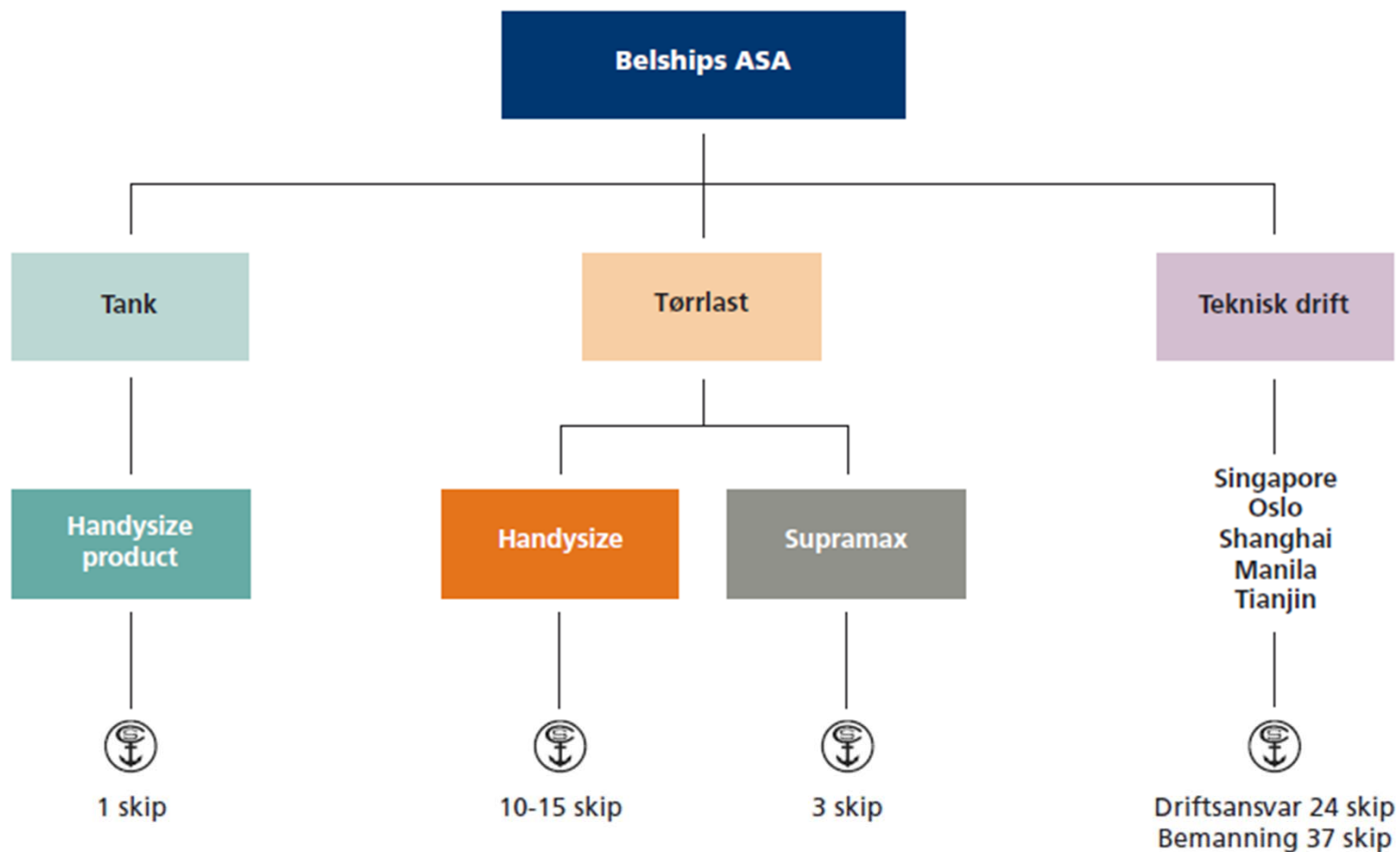


BELSHIPS

Belships – Generalforsamling

4. mai 2010







BELSHIPS

Året 2009 - Generelt

Tørrlastmarkedet overrasker positivt

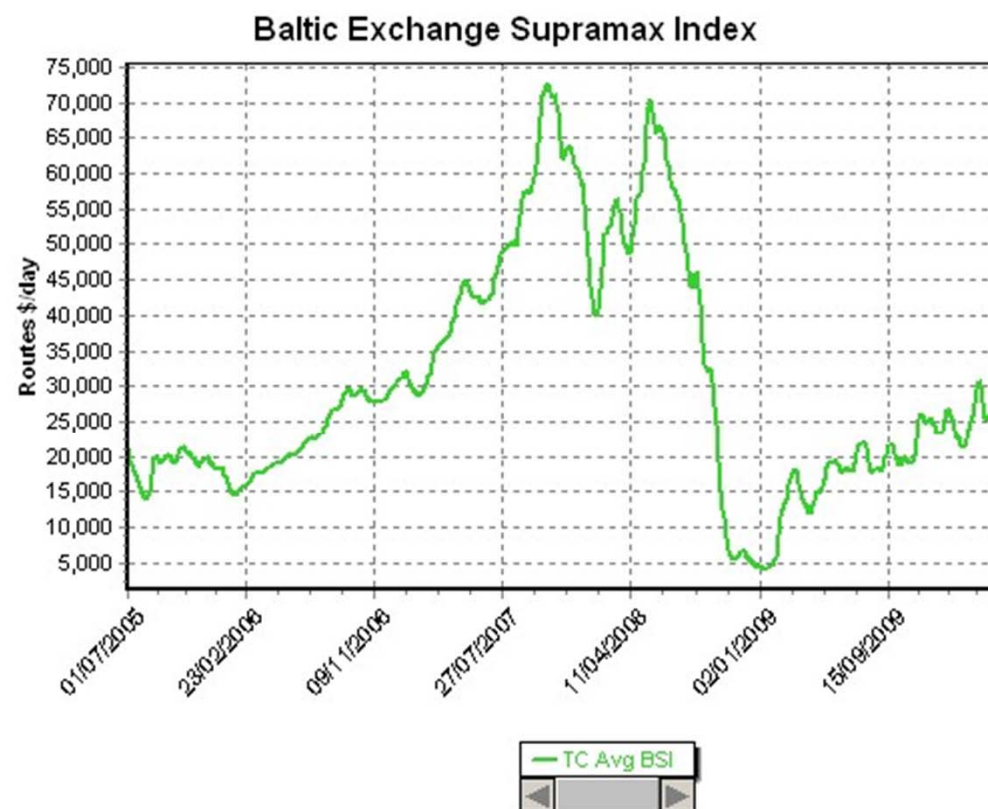
Finanskrisen fortsetter

**Kinas dominans i tørrlastmarkedet
forsterkes**



BELSHIPS

Året 2009 - Generelt



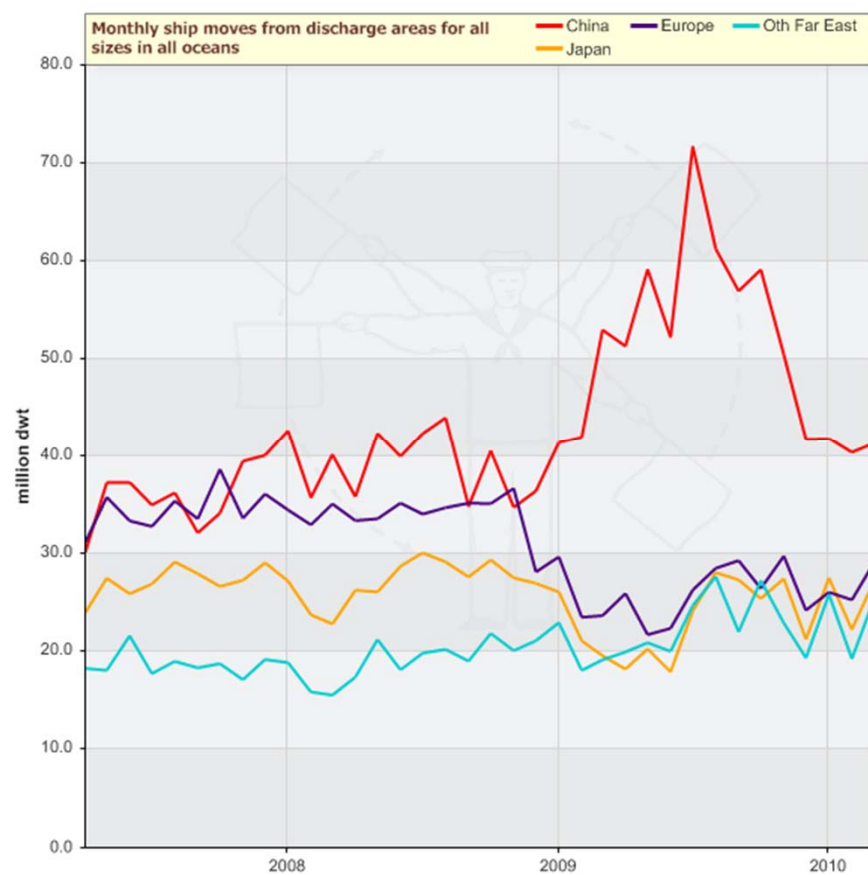
Copyright (c) 2010 Baltic Exchange Information Services Ltd



BELSHIPS

Året 2009 - Generelt

Shipping movements hinging upon China



Source: Lorentzen & Stemoco



BELSHIPS

Året 2009 - Belships

Levering av M/S Belstar

Salg av 2 nybygg

Fullfinansiering av resterende nybygg



BELSHIPS

Fremtidsutsikter

Fokus på drift av nybyggene

**Elkem Charterings portefølje
gjenoppbygges**

Volatilt tankmarked vil gi muligheter



BELSHIPS

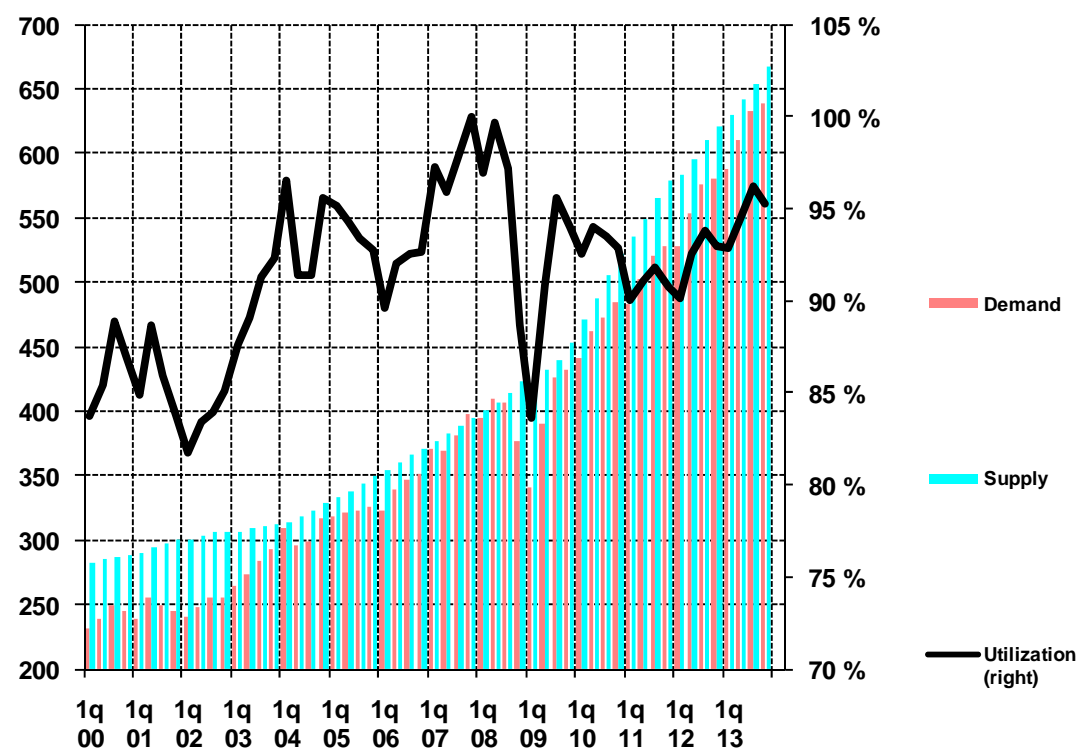
Fremtidsutsikter

Vessel capacity utilization

(Bulk fleet)

TONNAGE BALANCE (10K dwt +)

Mill dwt



Source: Lorentzen & Stemoco



BELSHIPS

Resultat 2009

Tall i USD

Driftsinntekter: 52,5 mill. (2008: 85,0 mill.)

Driftsresultat: 7,5 mill. (4,7 mill.)

Resultat før skatt: 7,4 mill. (1,3 mill.)



BELSHIPS

Resultat 2009

Resultatregnskap

	2009	2008
<i>USD 1 000</i>	<i>1.1 - 31.12</i>	<i>1.1 - 31.12</i>
Fraktinntekter	61 883	104 719
Reiseavhengige kostnader	-13 442	-23 790
Netto fraktinntekter	48 441	80 929
Andre driftsinntekter	4 085	4 040
Driftsinntekter	52 526	84 969
Leie innbefraktede skip	-41 051	-57 579
Driftskostnader skip	-1 125	0
Administrasjonskostnader	-8 072	-10 697
Avskrivninger varige driftsmidler	-1 014	-273
Nedskrivning varige driftsmidler	-3 825	-11 700
Sum driftskostnader	-55 087	-80 249
Driftsresultat før salg skip	-2 561	4 720
Salgsgevinst skip	10 021	0
Driftsresultat	7 460	4 720
Renteinntekter	300	1 213
Rentekostnader	-1 040	-2 040
Netto valutagevinst /-tap	-3 483	2 614
Andre finansposter	4 119	-5 186
Netto finansposter	-104	-3 399
Resultat før skattekostnad	7 356	1 321
Skattekostnad	871	-2 139
Periodens totalresultat	8 227	-818
Resultat pr. aksje (USD)	0,33	-0,03
Utvannet resultat pr. aksje (USD)	0,33	-0,03



BELSHIPS

Resultat 2009

Balanse

	2009	2008
<i>USD 1 000</i>	<i>Pr. 31.12</i>	<i>Pr. 31.12</i>
EIENDELER		
<u>Anleggsmidler</u>		
Immateriale eiendeler	698	782
Skip	40 327	0
Forskuddsbetaling nybyggingskontrakter	31 650	35 574
Andre anleggsmidler	6 374	4 223
Sum anleggsmidler	79 049	40 579
<u>Omløpsmidler</u>		
Kundefordringer	2 378	1 696
Kortsiktige fordringer	1 598	2 293
Bankinnskudd	19 634	47 626
Sum omløpsmidler	23 610	51 615
Sum eiendeler	102 659	92 194

**BELSHIPS**

Resultat 2009

Balanse

	2009	2008
<i>USD 1 000</i>	<i>Pr. 31.12</i>	<i>Pr. 31.12</i>
EGENKAPITAL OG GJELD		
<u>Egenkapital</u>		
Innskutt egenkapital	28 572	28 519
Opptjent egenkapital	23 835	15 608
Sum egenkapital	52 407	44 127
<u>Gjeld</u>		
Pantegjeld skip	19 034	0
Obligasjonslån	17 536	16 100
Annen langsiktig gjeld	170	140
Pensjonsforpliktelser	5 695	4 626
Sum langsiktig gjeld	42 435	20 866
Pantegjeld skip, kortsiktig del	1 834	0
Leverandørgjeld	1 530	801
Mellomfinansiering nybygg	0	20 000
Annen kortsiktig gjeld	4 453	6 400
Sum kortsiktig gjeld	7 817	27 201
Sum egenkapital og gjeld	102 659	92 194