



GCRIEBER

SHIPPING ASA



Rapport første kvartal 2014

16. mai 2014

Hovedpunkter i første kvartal 2014

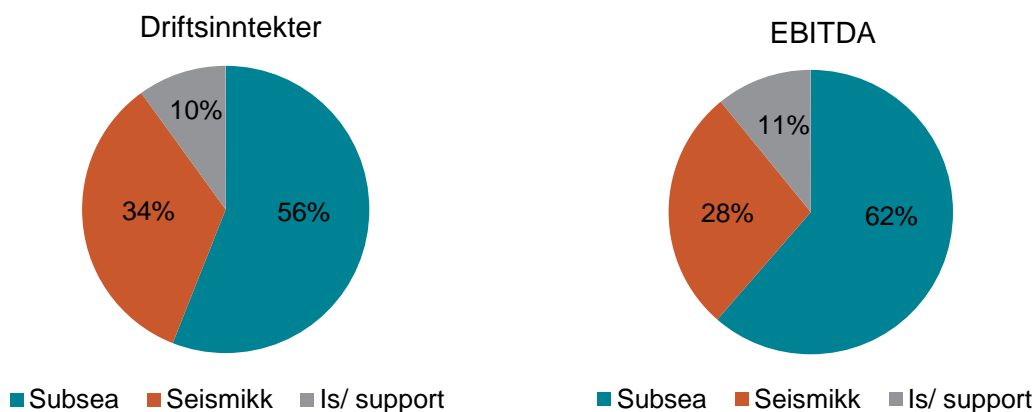
- Levering av høykapasitets subseaskipet «Polar Onyx»
- Solid kontraktsreserve på 3,1 milliarder kroner med en gjennomsnittlig kontraktslengde på 2,6 år
- Nedgang i driftsinntekter til 167,9 millioner kroner fra 181,0 millioner kroner i første kvartal 2013 grunnet salg av «HMS Protector» og verftsopphold for «Polar Marquis»
- EBITDA marginen endte på 45 prosent, ned fra 50 prosent i første kvartal 2013
- Økning i resultatet til 41,8 millioner kroner for første kvartal 2014, mot 11,2 millioner kroner i tilsvarende periode året før
- Salg av aksjene i Reef Subsea for 175 millioner kroner

Nøkkeltall

Tall i NOK millioner	1. kv. 2014	1. kv. 2013 (2)	31.12.2013 (2)
Driftsinntekter	167,9	181,0	745,5
EBITDA	74,9	89,8	375,4
EBIT	41,2	60,4	621,9
Resultat før skatt	41,8	-9,2	361,4
Periodens resultat	41,2	11,2	371,0
Normalisert resultat før skatt (1)	32,9	-0,3	81,8
Resultat pr. aksje	0,96	0,26	8,50
Egenkapitalandel	50,6 %	51,2 %	57,7 %
Kapasitetsutnyttelse av flåten	89 %	100 %	96 %

(1) Resultat før skatt korrigert for urealisert agio/disagio, salgsgevinster og nedskrivning (inkludert nedskrivninger i tilknyttede selskap).

(2) Fra 1.1.2014 er felleskontrollert virksomhet bokført ihht. egenkapitalmetoden. Tall for 1. kv. 2013 og 31.12.2013 er omarbeidet tilsvarende.



Operasjonell gjennomgang

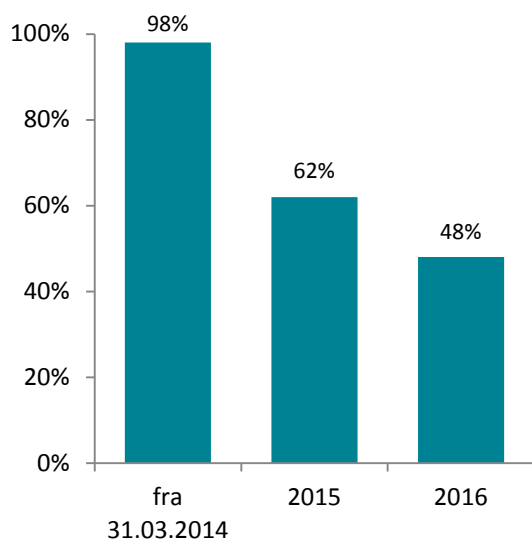
GC Rieber Shipping har en flåte på 11 skip fordelt på segmentene subsea, marin seismikk og is/support. I tillegg har selskapet et høykapasitets 3D seismikk skip under bygging ved Kleven Verft med levering første kvartal 2015. Selskapet har også driftsansvaret for ytterligere 3 skip.

Kapasitetsutnyttelse og ordrereseve

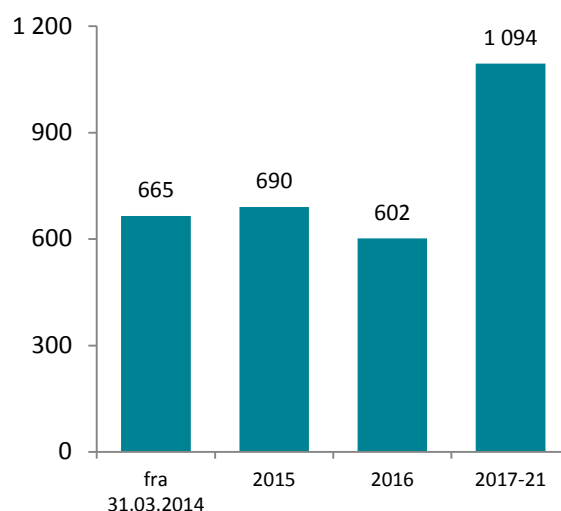
Første kvartal 2014 var preget av stabil drift med en kapasitetsutnyttelse på 89 prosent, mot 100 prosent i tilsvarende periode i 2013. Nedgangen skyldes at skipet «Polar Marquis» har vært under ombygging fra oktober 2013. Skipet er klar for operasjon for Dolphin Geophysical ved ferdigstillelse i andre halvdel av mai 2014.

GC Rieber Shipping har en solid ordrereseve på 3,1 milliarder kroner med en gjennomsnittlig kontraktslengde på 2,6 år. Som det fremgår av tabellen under, er kontraktsdekningen for de 3 siste kvartalene i 2014, år 2015 og år 2016 på henholdsvis 98 prosent, 62 prosent og 48 prosent. Alle tall ekskluderer befrakters opsjoner.

Kontraktsdekning



Ordrereseve (tall i MNOK)



Selskapets kontraktsportefølje utgjør hovedsakelig mellomlange kontrakter som er ventet å gi grunnlag for stabil inntjening fremover. Selskapet opplever god etterspørsel for sin flåte i alle markeder.

Kontraktsoppdateringer

Selskapet tok levering av høykapasitets subseanybygget «Polar Onyx» fra Ulstein Verft i begynnelsen av mars 2014. Skipet gikk direkte på en 5 års kontrakt med Ceona Chartering (UK) Limited, som skal benytte det i avanserte dypvannsarbeider for Petrobras i Brasil i partnerskap med Odebrecht Oil & Gas.

Seismikknybygget forventes ferdigstilt i første kvartal 2015 og vil ved levering gå direkte på en 5 års kontrakt med Dolphin Geophysical.

Finansiell gjennomgang

Regnskapsprinsipper

Denne delårsrapporten er avlagt i henhold til IAS 34 "Interim Financial Reporting" og følger de samme regnskapsprinsipper som er benyttet i årsregnskapet.

Med virkning fra 1. januar 2014 skal investering i felleskontrollert virksomhet regnskapsføres etter egenkapitalmetoden da den såkalte bruttometoden eller proporsjonal konsolidering ikke lenger er tillatt (IFRS 11).

Endringene medfører at gruppens netto andel av resultat i felleskontrollert virksomhet regnskapsføres på en linje under drift som resultat i felleskontrollert virksomhet. Andel av nettoeiendeler (andel eiendeler fratrukket andel gjeld) regnskapsføres på en linje under finansielle anleggsmidler i balansen. Sammenlignbare tall for 2013 er omarbeidet.

Driftsinntekter

Konsernets driftsinntekter for første kvartal 2014 var på 167,9 millioner kroner, ned 7 prosent fra driftsinntektene på 181,0 millioner kroner samme kvartal året før. Nedgangen skyldes primært bortfall av driftsinntekter som følge av salg av «HMS Protector» i tredje kvartal 2013, samt verftsopphold for «Polar Marquis».

Driftsresultat

EBITDA endte på 74,9 millioner kroner i første kvartal, som gir en EBITDA margin på 45 prosent. Dette er en nedgang fra første kvartal 2013 hvor EBITDA var 89,8 millioner kroner og EBITDA marginen 50 prosent. Nedgangen skyldes hovedsakelig redusert EBITDA bidrag som følge av salg av «HMS Protector» og verftsopphold for «Polar Marquis».

Netto finansposter

Netto finansposter var positiv med 0,6 millioner kroner i første kvartal mot negative 69,6 millioner i samme periode i fjor.

Konsernet benytter seg per i dag ikke av sikringsbokføring knyttet til valuta, noe som fører til at bevegelser i kursforholdet mellom USD og NOK kan gi til dels store regnskapsmessige effekter i henhold til IAS 39. Urealisert agio/disagio har ingen kontanteffekt for konsernet.

En styrking av NOK mot USD i kvartalet medførte urealisert agio på 8,9 millioner kroner mot urealisert disagio på 13,8 millioner kroner i første kvartal 2013. Av dette utgjorde positiv utvikling i markedsverdien på konsernets portefølje av finansielle sikringsinstrumenter 20,7 millioner kroner i første kvartal 2014, mot en tilsvarende negativ utvikling på 22,3 millioner kroner i samme periode i 2013.

Periodens resultat

Resultatet for første kvartal 2014 ble et overskudd på 41,2 millioner kroner, mot et overskudd på 11,2 millioner kroner i tilsvarende periode i 2013. Forbedringen skyldes i hovedsak at eierandelen i Reef Subsea er solgt, samt urealisert agio for første kvartal 2014.

Kontantstrøm

Konsernet har en positiv kontantstrøm på 18,6 millioner kroner per 31. mars 2014. Kontantstrøm fra operasjonelle aktiviteter var positiv med 98,2 millioner kroner, mot 74,5 millioner kroner per 31. mars 2013. Kontantstrøm fra investeringsaktiviteter var negativ med 691,5 millioner kroner knyttet til

investering i nytt skip, mot positiv 26,3 millioner kroner i samme periode i fjor. Kontantstrøm fra finansieringsaktiviteter var positiv med 611,9 millioner kroner, knyttet til opptak av nytt lån og betaling av renter og avdrag på konsernets lån.

Likviditet og finansiering

Konsernet har i første kvartal 2014 betalt 23,5 millioner kroner i ordinære låneavdrag.

Det er lav refinansieringsrisiko på konsernets låneportefølje, som har en gjennomsnittlig gjenværende løpetid på 3,6 år. Ved utgangen av første kvartal 2014 utgjør avdrag på langsiktig gjeld for de neste tolv måneder totalt 202 millioner kroner.

Rentebærende gjeld	1. kv. 2014	1. kv. 2013
Gjeld ved periodeslutt (NOK mill.)	2 021,8	1 622,4
Gjennomsnittlig gjeld (NOK mill.)	1 638,2	1 605,8
Gjennomsnittlig rente inkl. margin	3,7 %	3,9 %
Andel gjeld i USD	100 %	91 %
Andel gjeld i NOK	0 %	9 %

Likvide midler	31.03.2014	31.03.2013
Bank og verdipapir (NOK mill.)	712,8	458,2
Disponibelt under trekkfasilitet (NOK mill.)	250,0	130,0

Konsernet hadde per 31. mars 2014 en netto gjeld (likvide midler minus rentebærende gjeld) på 1 324,1 millioner kroner mot en netto gjeld på 1 234,9 millioner kroner per 31. mars 2013.

Konsernet har i første kvartal 2014 trukket opp lån på 93,4 millioner dollar i forbindelse med levering av subseaskipet «Polar Onyx».

Videre har konsernet i perioden refinansiert den eksisterende lånefasiliteten i DVB Bank i forbindelse med ombygging av «Polar Marquis». Refinansieringen innebærer en økning i lånebeløpet med 13,6 millioner dollar til totalt 40 millioner dollar. Lånet har en løpetid på 5 år, med forfall i januar 2019.

Egenkapital

GC Rieber Shipping hadde en bokført egenkapital på 2 232 millioner kroner per 31. mars 2014. Dette tilsvarer en egenkapitalandel på 50,6 prosent, en nedgang fra 51,2 prosent ved utgangen av første kvartal 2013.

Virksomhetsområder

Subsea

Selskapet eier og opererer fire skip innen subsea segmentet. Skipene benyttes i hovedsak til inspeksjon, vedlikehold og reparasjonsarbeid på subsea installasjoner.

Selskapet sine subseaskip går på mellomlange tidscertepartier. «Polar Prince» og «Polar King» er på tidscertepartier til Reef Subsea som løper til henholdsvis desember 2014 og februar 2015. «Polar Queen» er på tidscerteparti til BOA Marine Services frem til april 2015. I mars 2014 tok GC Rieber Shipping levering av høykapasitets subseanybygget «Polar Onyx», som gikk på et 5 års tidscerteparti til Ceona Services (UK) Limited.

Nøkkeltall (i NOK mill.)	1. kv. 2014	1. kv. 2013
Driftsinntekter	93,8	76,5
EBITDA	46,0	37,3
EBIT	29,2	24,8
Kapasitetsutnyttelse (i %)	99 %	100 %

I første kvartal 2014 hadde GC Rieber Shipping en kapasitetsutnyttelse på 99 prosent for subseaskipene, mot 100 prosent i samme periode året før. Driftsinntektene for kvartalet endte på 93,8 millioner kroner, en økning fra 76,5 millioner kroner i samme periode i fjor. EBITDA endte på 46,0 millioner kroner, opp fra 37,3 millioner kroner i første kvartal i fjor. Økning driftsinntekter og EBITDA skyldes i hovedsak inntekter fra «Polar Onyx» som gikk på kontrakt i mars 2014.

Marin seismikk

GC Rieber Shipping eier og drifter tre avanserte seismikkskip; «Polar Duke», «Polar Duchess» og «Polar Marquis». «Polar Duke» og «Polar Duchess» er på tidscertepartier til Dolphin Geophysical som løper til henholdsvis mai 2016 og april 2017. «Polar Marquis» er under ombygging og vil ved ferdigstillelse i andre halvdel av mai 2014 starte på et 3,5 års tidscerteparti til Dolphin Geophysical. I tillegg har GC Rieber Shipping et høykapasitets seismikkskip under bygging hos Kleven Verft, med forventet levering i første kvartal 2015. Nybygget vil da gå på et fem års tidscerteparti til Dolphin Geophysical.

Nøkkeltall (i NOK mill.)	1. kv. 2014	1. kv. 2013
Driftsinntekter	57,9	77,6
EBITDA	20,7	33,6
EBIT	4,3	20,2
Kapasitetsutnyttelse (i %)	67 %	100 %

GC Rieber Shipping hadde en kapasitetsutnyttelse på 67 prosent for seismikkskipene i første kvartal 2014, mot 100 prosent i tilsvarende periode i 2013. Nedgangen skyldes hovedsakelig verftsopphold og planlagt oppgradering av «Polar Marquis», og medførte en nedgang i driftsinntekter til 57,9 millioner kroner i første kvartal 2014 fra 77,6 millioner kroner i første kvartal 2013. EBITDA endte på 20,7 millioner kroner for første kvartal 2014 mot 33,6 millioner kroner året før.

Is/Support

GC Rieber Shipping eier fire og drifter ytterligere et skip innen is/support segmentet, hvorav en isbryter og to crewbåter eies gjennom et 50/50 joint venture i Russland. Fra og med 01.01.2014 rapporteres disse som «resultatandel fra felleskontrollert virksomhet» og inngår følgelig ikke i resultatet i tabellen under, men omtales i avsnittet «felleskontrollert virksomhet» lenger ned i rapporten.

Skipet «Ernest Shackleton» er på bareboat tidscerteparti til British Antarctic Survey til august 2015 for operasjon i Antarktis. I tillegg har selskapet driftsansvar for skipet «HMS Protector» for det britiske forsvarsdepartementet («MoD»).

Nøkkeltall (i NOK mill.)	1. kv. 2014	1. kv. 2013 (1)
Driftsinntekter	16,2	27,0
EBITDA	8,1	18,8
EBIT	7,7	15,4
Kapasitetsutnyttelse (i %)	100 %	100 %

(1) Fra 1.1.2014 er felleskontrollert virksomhet bokført ihht. egenkapitalmetoden. Tall for 1. kv. 2013 er omarbeidet tilsvarende.

Skipene innen is/support hadde full kapasitetsutnyttelse både i første kvartal 2014 og i første kvartal 2013. Driftsinntekter endte på 16,2 millioner kroner for kvartalet, mot 27,0 millioner kroner samme periode året før. EBITDA endte på 8,1 millioner kroner mot 18,8 millioner i 2013. Reduksjon i driftsinntekter og EBITDA skyldes salg av «HMS Protector» i september 2013.

Felleskontrollert virksomhet

«Polar Pevek» og crewbåtene «Polar Piltun» og «Polar Baikal» eies gjennom et 50/50 joint venture med Primorsk Shipping Corporation, og drives av selskapets driftsselskap i Yuzhno-Sakhalinsk.

«Polar Pevek» er på tidscerteparti til Exxon Neftegas til 2021 og opererer ut fra oljeterminalen i DeKastri der skipet assisterer tankskip som laster olje fra Sakhalin I feltet øst i Russland. De to crewbåtene er på tidscerteparti til Sakhalin Energy Investment Corporation til 2014 og opererer på Sakhalin II feltet.

Konsernets resultatandel på 50% i disse skipene rapporteres på egen linje i resultatregnskapet under «resultatandel felleskontrollert virksomhet» fra og med 01.01.2014. Konsernets resultatandel utgjorde 1 million kroner i første kvartal 2014, mot 0 millioner kroner i første kvartal 2013.

Tilknyttede selskaper

Reef Subsea

I februar 2014 solgte GC Rieber Shipping aksjene sine i Reef Subsea til private equity-fondet HitecVision. Bakgrunnen for salget er GC Rieber Shipping sitt strategiske valg om å fokusere sterkere på sin kjernevirksomhet og kompetanse innenfor eierskap, utvikling og drift av spesialskip innen offshore markedet.

Salgssum ble avtalt til 175 millioner kroner, hvorav 160 millioner kroner utgjør en selgerkreditt til HitecVision. Selgerkreditten forfaller med 30 millioner kroner i 2015, 50 millioner kroner i 2016 og 80 millioner kroner i 2018.

Aksjonærforhold

Selskapets aksjer er notert på Oslo Børs, under tickeren RISH. Selskapet eier 150.800 aksjer som utgjør 0,34 prosent av aksjene i selskapet.

Aksjene har i første kvartal 2014 vært omsatt mellom 40,00 og 52,50 kroner. Siste omsatte kurs i første kvartal 2014 var 52,00 kroner som på basis av 43 662 000 utestående aksjer priser selskapets egenkapital til om lag 2,3 milliarder kroner. Ved utgangen av første kvartal 2014 hadde selskapet 256 aksjonærer, hvorav 93,7 prosent var eid av de 20 største aksjonærene. For oversikt over selskapets 20 største aksjonærer per 31. mars 2014, se note 7.

Ordinær generalforsamling ble avholdt 10. april 2014, med godkjenning av utbytte på 1,00 kroner per aksje og et tilleggsutbytte på 3,00 kroner per aksje, til sammen 4,00 kroner per aksje.

Fremtidsutsikter

GC Rieber Shipping har et langsiktig positivt markedssyn innenfor segmentene som selskapet opererer i. Markedssynet er basert på forventninger om at offshoremarkedet vil holde seg i mange år fremover.

Seismikkbransjen har det seneste kvartalet fulgt en positiv utvikling. Seismikkselskapene melder om relativt god aktivitet, men samtidig ser man en utvikling der prosjekter settes på hold som følge av oljeselskapenes ønske om å holde igjen investeringene slik at en større del av den frie kontantstrømmen blir tilgjengelig for aksjonærene. Alt i alt venter GC Rieber Shipping at aktiviteten vil holde seg på et relativt godt nivå de nærmeste kvartalene.

Selskapet eier fire skip innenfor subsea segmentet. Tre av disse skipene opererer innen IMR segmentet (Inspection, Maintenance and Repair) og er inne i sitt siste kontraktsår. IMR er mindre eksponert for reduserte investeringer blant oljeselskapene enn den delen av subsea-bransjen som retter seg mot nye prosjekter og GC Rieber Shipping opplever god etterspørsel etter skipene.

Innenfor is/support ser GC Rieber Shipping ingen store endringer i markedsbildet. Området er posisjonert for økt petroleumsvirksomhet i nord og selskapet forventer en utvikling i positiv retning. I is-segmentet har selskapet aktivitet i Russland gjennom et Joint Venture med russisk partner, som innbefatter 50 prosent eierskap i «Polar Pevek» og to crewbåter. Den spente situasjonen i Ukraina og Krim krisen har hevet den politiske risikoen knyttet til Russland og selskapet følger denne utviklingen tett.

Innenfor ikke-oljerelatert virksomhet er GC Rieber Shipping godt posisjonert mot en ventet økning i aktiviteten i Arktis så vel som Antarktis.

Om GC Rieber Shipping

GC Rieber Shipping sin virksomhet innen offshore/shipping omfatter eierskap i spesialskip, høykvalitets maritim drift- og prosjektutvikling innen segmentene subsea, marin seismikk og is/support. Selskapet har en unik kompetanse på offshore operasjoner i værharde omgivelser samt design, utvikling og maritim drift av seismikkskip.

GC Rieber Shipping opererer for tiden 14 avanserte spesialskip for definerte markeder innen subsea, is/support og marin seismikk, hvorav 11 eies av selskapet. GC Rieber Shipping har i tillegg ett høykapasitets seismikkskip for levering i første kvartal 2015.

Selskapet har hovedkontor i Bergen med driftsselskap i Yuzhno-Sakhalinsk (Russland). Selskapet er notert på Oslo Børs med ticker RISH. Ytterligere informasjon er tilgjengelig på selskapets webside www.gcrieber-shipping.com.

Bergen, 15. mai 2014

Styret og administrerende direktør i

GC Rieber Shipping ASA

Paul-Chr. Rieber, styreleder
Hans Olav Lindal, nestleder
Kristin Færøvik, styremedlem
Tove Lunde, styremedlem
Georg Nygaard, styremedlem

Irene Waage Basili, administrerende direktør

GC RIEBER SHIPPING ASA

1. kvartal 2014

Konsern

(Urevidert)

Resultatregnskap (NOK 1000)	1Q 14	1Q 13	31.12.2013
Charterinntekter	147 819	168 555	685 846
Andre driftsinntekter	20 120	12 494	59 625
Inntekter	167 939	181 049	745 470
Driftskostnader	-93 071	-91 280	-370 072
Driftsresultat før av- og nedskrivninger og gevinst (tap) ved salg av anleggsmidler	74 868	89 769	375 398
Avskrivninger	-34 640	-34 067	-132 095
Nedskrivninger	0	0	-10 309
Gevinst (tap) ved salg av anleggsmidler	0	4 693	375 054
Resultatandel felleskontrollert virksomhet	989	26	13 860
Driftsresultat	41 217	60 422	621 908
Resultatandel tilknyttet virksomhet	0	-39 493	-155 511
Finansinntekter	4 449	2 872	13 301
Finanskostnader	-11 558	-14 629	-69 685
Realisert agio (disagio)	-1 158	-4 589	7 053
Urealisert agio (disagio)	8 885	-13 772	-55 697
Netto finansposter	618	-69 611	-260 538
Resultat før skattekostnad	41 835	-9 189	361 370
Skatter	-630	20 393	9 649
RESULTAT	41 205	11 204	371 019
Resultat og utvannet resultat pr. aksje (NOK)	0,94	0,26	8,50

Totalresultatoppstilling (NOK 1000)	1Q 14	1Q 13	31.12.2013
Resultat for perioden	41 205	11 204	371 019
Andre totalresultat poster:			
Omregningsdifferanser	-6 745	18 000	77 650
Endring i pensjonsestimater	0	0	-2 143
Periodens totalresultat	34 461	29 203	446 525

GC RIEBER SHIPPING ASA

1. kvartal 2014

Konsern
(Urevidert)

Balanse (NOK 1000)	31.03.2014	31.03.2013	31.12.2013
EIENDELER			
<u>ANLEGGSMIDLER</u>			
Utsatt skattefordel	58 331	66 515	58 773
Skip	3 124 841	2 344 441	2 337 244
Skipsbyggingskontrakt	96 226	81 950	246 499
Maskiner, inventar og utstyr	551	45 623	551
Finansielle anleggsmidler	87 619	331 506	263 099
Andre langsiktige fordringer	183 956	8	24 335
<i>Sum anleggsmidler</i>	<i>3 551 525</i>	<i>2 870 042</i>	<i>2 930 500</i>
<u>OMLØPSMIDLER</u>			
Varer	3 687	3 924	4 784
Fordringer	143 951	231 617	182 090
Verdipapirer	20 922	28 000	17 967
Kontanter og bank	691 870	430 198	673 308
<i>Sum omløpsmidler</i>	<i>860 431</i>	<i>693 738</i>	<i>878 148</i>
Sum eiendeler	4 411 956	3 563 780	3 808 648
EGENKAPITAL OG GJELD			
<u>EGENKAPITAL</u>			
Innskutt egenkapital	95 196	95 196	95 196
Opptjent egenkapital	2 137 220	1 729 099	2 102 759
<i>Sum egenkapital</i>	<i>2 232 416</i>	<i>1 824 295</i>	<i>2 197 955</i>
<u>GJELD</u>			
Avsetning for forpliktelser	13 475	12 556	13 475
Annen langsiktig gjeld	1 834 991	1 345 811	1 279 199
Kortsiktig gjeld	331 075	381 118	318 019
<i>Sum gjeld</i>	<i>2 179 540</i>	<i>1 739 485</i>	<i>1 610 693</i>
Sum egenkapital og gjeld	4 411 956	3 563 780	3 808 648

GC RIEBER SHIPPING ASA

Noter 1. kvartal 2014

Konsern

Kontantstrømoppstilling (NOK 1000)	1Q 14	1Q 13	2013
EBITDA	74 868	89 769	375 398
Endring i netto omløpsmidler	23 317	-15 232	59 431
Kontantstrømmer fra operasjonelle aktiviteter	98 185	74 537	434 829
Kjøp av varige driftsmidler	-692 038	-1 984	-237 629
Salg av varige driftsmidler	0	0	557 994
Andre investeringsaktiviteter	544	28 312	-91 018
Kontantstrømmer fra investeringsaktiviteter	-691 494	26 328	229 347
Opptak og nedbetaling av lån	619 627	142 397	-97 310
Utbetaling av utbytte	0	0	-43 662
Netto betalte renter	-7 756	-9 775	-46 607
Kontantstrømmer fra finansieringsaktiviteter	611 871	132 622	-187 579
Netto endring av likvider	18 562	233 487	476 597
Beholdning av likvider 01.01.	673 308	196 711	196 711
Beholdning av likvider ved periodeslutt	691 870	430 198	673 308

Egenkapitaloppstilling (NOK 1000)	Aksjekapital	Egne aksjer	Overkursfond	Annen egenkapital	Total egenkapital
Egenkapital 01.01.2013	78 863	-271	16 604	1 699 896	1 795 092
Totalresultat				446 525	446 525
Utbytte til aksjonærer				-43 662	-43 662
Egenkapital 31.12.2013	78 863	-271	16 604	2 102 760	2 197 955
Egenkapital 01.01. 2014	78 863	-271	16 604	2 102 760	2 197 956
Totalresultat				34 461	34 461
Utbytte til aksjonærer				0	0
Egenkapital 31.03.2014	78 863	-271	16 604	2 137 220	2 232 416

Segmentrapportering (NOK 1000)	1Q 14	1Q 13	31.12.2013
Is/support	16 240	27 012	115 043
Subsea	93 794	76 474	319 122
Seismikk	57 906	77 563	311 305
Driftsinntekter	167 940	181 049	745 470
Is/support	8 111	18 866	72 187
Subsea	46 049	37 286	155 539
Seismikk	20 708	33 617	148 589
Driftsresultat før av- og nedskrivninger og gevinst (tap) ved salg av anleggsmidler	74 868	89 769	376 315
Is/support	7 698	15 411	450 073
Subsea	29 229	24 802	90 335
Seismikk	4 290	20 209	81 500
Driftsresultat	41 217	60 422	621 908

GC RIEBER SHIPPING ASA

1. kvartal 2014

Konsern
(Urevidert)

Note 1 Valuta

GC Rieber Shipping konsern har NOK som presentasjonsvaluta. Flere av datterselskapene har USD som funksjonell valuta, og et av selskapene GBP. Følgelig kommer regnskapsstandard IAS 21 til anvendelse. En endring i USD/NOK kursen påvirker selskapets egenkapital og resultat da konsernets gjeld hovedsakelig er i USD og de fleste skip er bokført i og omregnes til balansedagens USD/NOK kurs. For datterselskap med USD og GBP som funksjonell valuta føres omregningsdifferanser på skip og gjeld rett mot egenkapital. Omregningsdifferanse vil også oppstå for datterselskap med USD som funksjonell valuta som holder likviditet i NOK. Her vil likviditetsbeholdningens verdi i NOK omregnet til USD bestemmes av balansedagens kurs og omregningsdifferansen føres mot resultat som urealisert agio/disagio.

Note 2 Generell informasjon

GC Rieber Shipping ASA er registrert og hjemmehørende i Norge, med hovedkontor i Bergen. Det sammendratte kvartalsregnskapet for konsernet omfatter GC Rieber Shipping ASA med dets datterselskaper og konsernets andel av felleskontrollerte virksomheter. Konsernregnskapet for regnskapsåret 2013 ble styregodkjent den 12. mars 2014. Mor- og konsernregnskap med noter og revisjonsberetning er tilgjengelig på våre hjemmesider www.gcrieber-shipping.com.

Note 3 Regnskapsprinsipper

Konsernets finansielle rapportering er i samsvar med internasjonale standarder for finansiell rapportering (IFRS). Det sammendratte, konsoliderte kvartalsregnskapet per 31. mars 2014 er utarbeidet i samsvar med IAS 34 delårsrapportering. Delårsregnskapet er urevidert. Delårsregnskapet omfatter ikke all informasjon som kreves i et fullstendig årsregnskap, og bør derfor leses i sammenheng med konsernregnskapet for 2013. Det sammendratte, konsoliderte kvartalsregnskapet ble godkjent av styret 15. mai 2014.

Note 4 Regnskapsmessige estimater og vurderinger

Utarbeidelse av delårsregnskapet krever bruk av vurderinger, estimater og forutsetninger som påvirker regnskapsprinsipper og regnskapsførte beløp på eiendeler og gjeld, inntekter og kostnader. Faktiske resultater kan avvike fra disse estimatene. Ved utarbeidelse av dette sammendratte kvartalsregnskapet har ledelsen lagt til grunn de samme kritiske vurderingene relatert til anvendelse av regnskapsprinsipper som ble lagt til grunn for konsernregnskapet for regnskapsåret som endte 31. desember 2013, og de viktigste kildene til estimatusikkerhet er de samme som ved utarbeidelsen av konsernregnskapet for 2013.

Note 5 Nærstående parter

Konsernet foretar kjøps- og salgstransaksjoner med nærstående parter som en del av normal forretningsdrift. Note 20 i årsrapporten for 2013 viser beskrivelse av transaksjoner med nærstående parter. Det har ikke vært vesentlige endringer eller transaksjoner i tilknytning til nærstående parter som på vesentlig måte påvirker konsernets stilling eller resultatet for perioden.

Note 6 Finansiell risikostyring

GC Rieber Shipping foretar en fortløpende og grundig vurdering av operasjonelle og finansielle risikofaktorer. Konsernets mål og prinsipper for finansiell risikostyring er i samsvar med det som er opplyst i konsernregnskapet for regnskapsåret 2013.

GC RIEBER SHIPPING ASA

1. kvartal 2014

Konsern
(Urevidert)

Note 7 Aksjonæroversikt

De 20 største aksjonærene i GC Rieber Shipping ASA pr 31.03.2014 (utestående aksjer):

Navn	Beholdning	Eierandel
GC RIEBER AS	30 861 735	70,4 %
AS ODIN II	5 003 555	11,4 %
LEIF HILMAR SØRENSEN	909 000	2,1 %
PARETO AKSJE NORGE	661 640	1,5 %
JOHANNE MARIE MARTENS	400 000	0,9 %
DELTA A/S	359 000	0,8 %
BENEDICTE MARTENS NES	356 250	0,8 %
STORKLEIVEN AS	347 161	0,8 %
TANNLEGE RANDI ARNESEN AS	300 000	0,7 %
PARETO AKTIV	285 120	0,7 %
RANDI JEBSEN ARNESEN	245 000	0,6 %
DAG FREDRIK JEBSEN ARNESEN	206 000	0,5 %
TORHILD MARIE RONG	161 500	0,4 %
GC RIEBER SHIPPING ASA	150 800	0,3 %
BERGEN RÅVAREBØRS II AS	148 668	0,3 %
TIGO AS	141 359	0,3 %
TRIOFA 2 AS	141 359	0,3 %
PAUL (PAAL) RIEBERS FOND	130 000	0,3 %
MARIUS NØST ARNESEN	128 000	0,3 %
PARETO VERDI	124 170	0,3 %
ANDRE AKSJONÆRER	2 752 483	6,3 %
UTESTÅENDE AKSJER	43 812 800	100,0 %