

# Kvartalsregnskap 4. kvartal 2015 Foreløpig årsregnskap 2015

Bjørn Rune Rindal  
Stedfortredende adm. banksjef

Andrea Søvting  
Banksjef Økonomi/ Finans

**SpareBank**   
RINGERIKE HADELAND



# God vekst og lønnsom drift

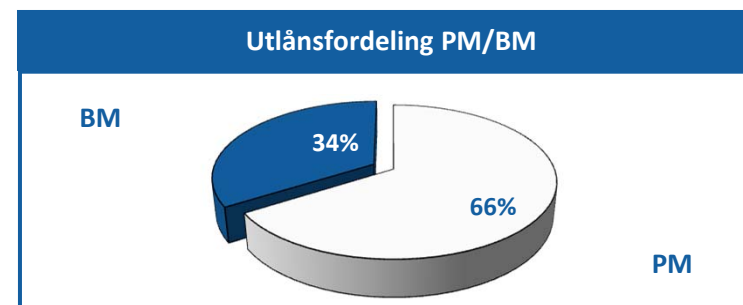
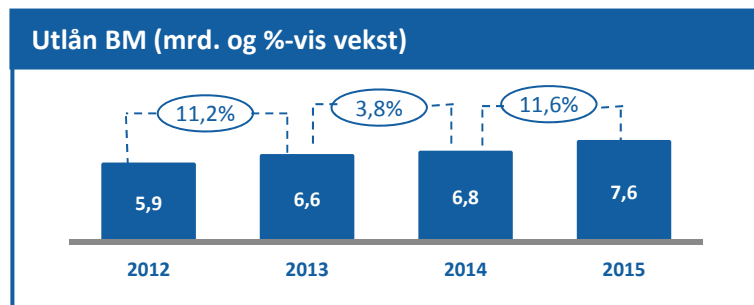
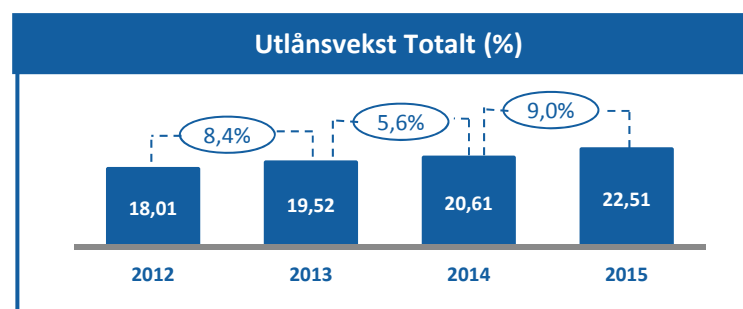
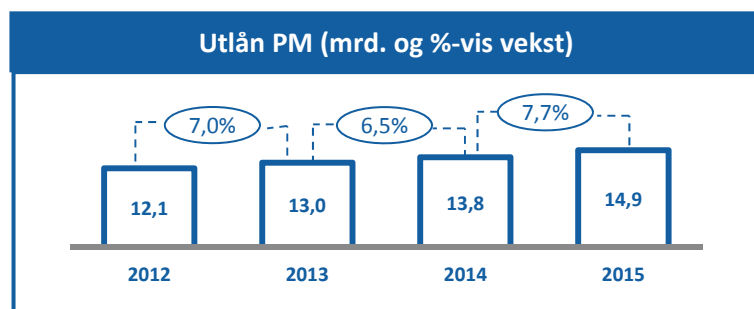
Den anbefalte og ledende banken i en region med vekst

- Delårsregnskap/foreløpig årsregnskap per 31.12.15:
  - Resultat før skatt 287,8 mill. kroner
  - Brutto utlån, inkl. Boligkreditt: 22,5 mrd. kroner
  - Vekst i utlån, inkl. Boligkreditt: 9,0%
  - Vekst i innskudd: 6,8%
  - Tap på utlån: 3,5 mill. kroner
  - Egenkapitalavkastning: 8,6%
  - Kjernekapitaldekning: 16,5%
  - Foreslått utbytte: 7,80 kroner per egenkapitalbevis
- Blant Norges mest lønnsomme og solide finanskonsern gjennom en årrekke



# Utlånsvekst 9,0% mot 5,7% i bankmarkedet\*

Stabil høy boliglånsvekst, økt vekst innenfor næring \*\*

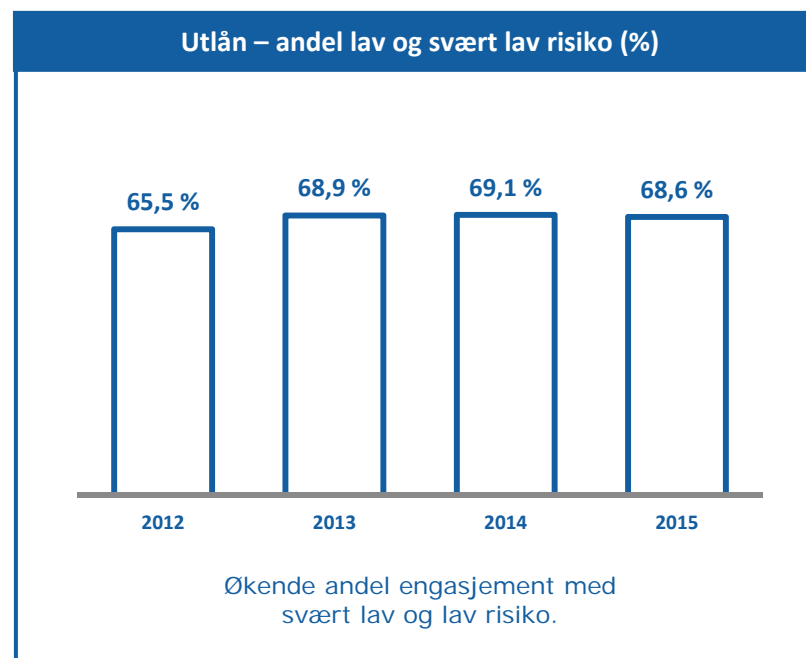
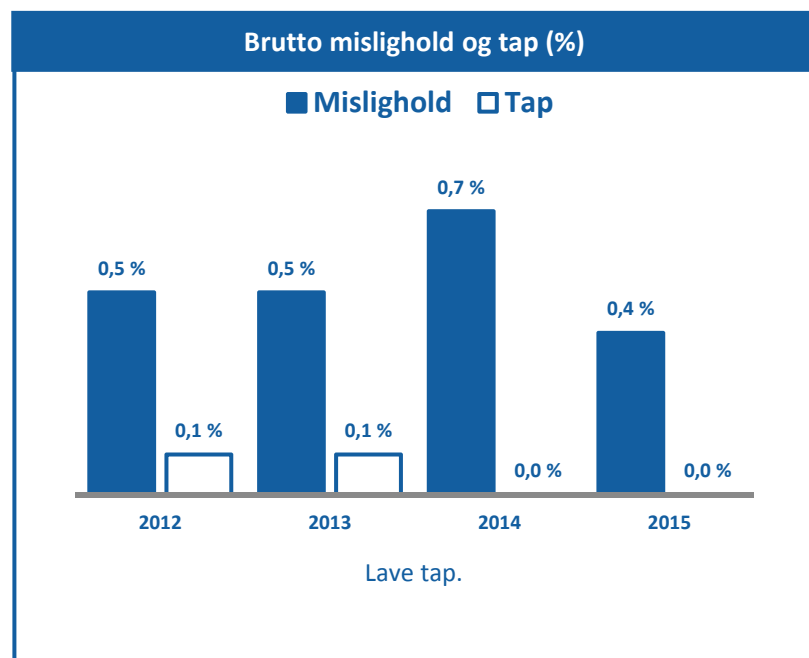


(\*) Kilde: SSB: 5,7 % vekst i innenlandske utlån fra banker og kredittforetak i per Desember 2015 (K2 - publikums innenlandske bruttogjeld i banker og kredittforetak)

(\*\*) Banken har i 4.kvartal har overtatt BM lån i vårt markedsområde for totalt 375 mill. kroner fra BN-Bank. Dette utgjør 47 % av årsveksten for bedriftsmarkedsutlån

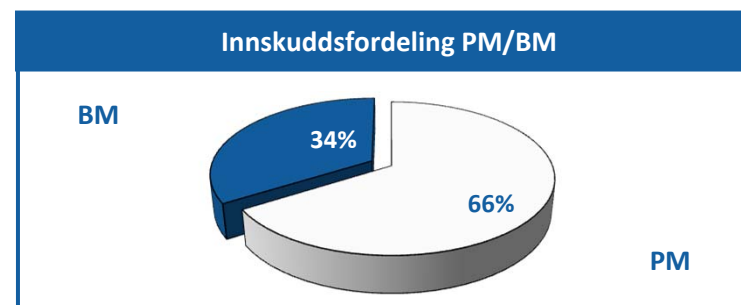
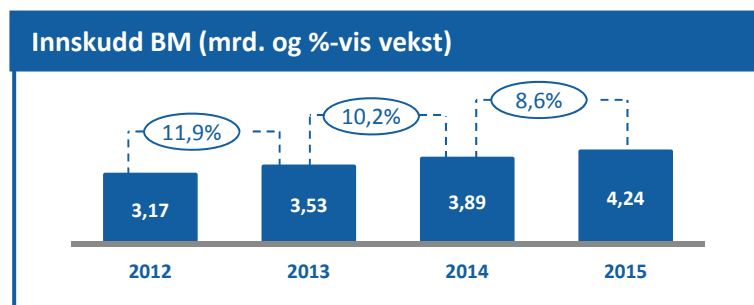
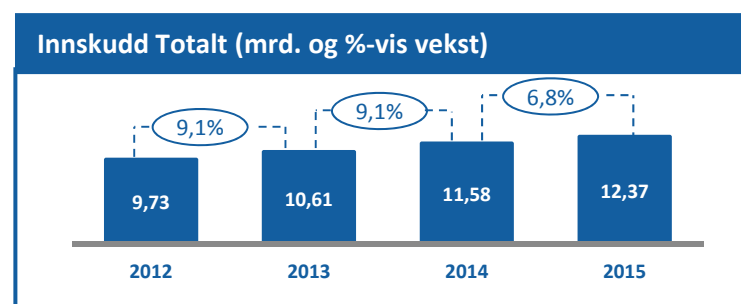
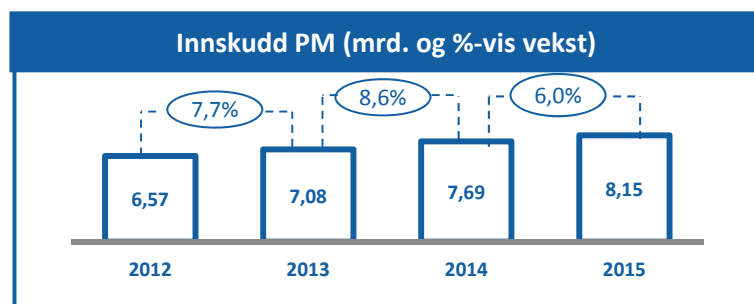
# Banken har en solid kredittportefølje

- Lave tap 3,5 mill. kroner
- Lavt mislighold tilsvarende 0,4% av brutto utlån



# Innskuddsvekst 6,8%

Noe lavere innskuddsvekst blant person- og næringskunder enn foregående år

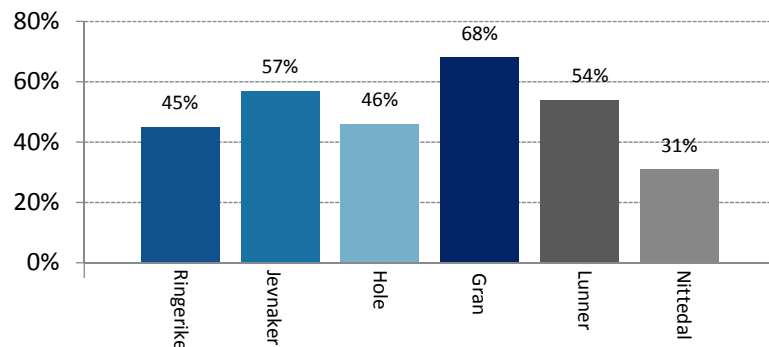


# Meget lønnsom eiendomsmeglervirksomhet



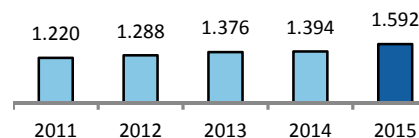
- Drives fra 6 kontorer samlokalisert med lokalbankene
- SpareBank 1 Ringerike Hadeland eier 80 % - resten eies av Modum Sparebank og SpareBank 1 Hallingdal
- Eiendomsmegleren har en sterk markedsposisjon og er en viktig driver for videre vekst i konsernet
- Netto driftsinntekter 68,9 mill. kroner og resultat før skattekostnad 13,4 mill. kroner pr 31.12.2015.

## Markedsandeler i Ringerike Hadelands-regionen

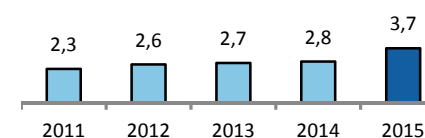


## Nøkkeltall fra virksomheten

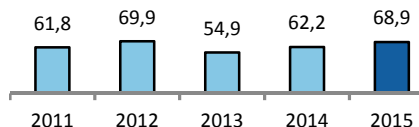
### Antall omsatte eiendommer



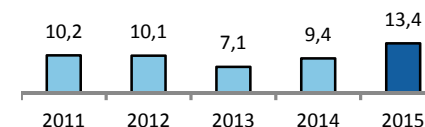
### Verdi omsatte eiend. (NOKmrd)



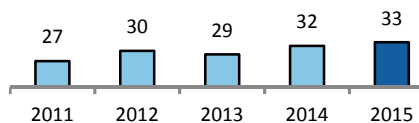
### Omsetning (NOKm)



### Resultat før skatt (NOKm)



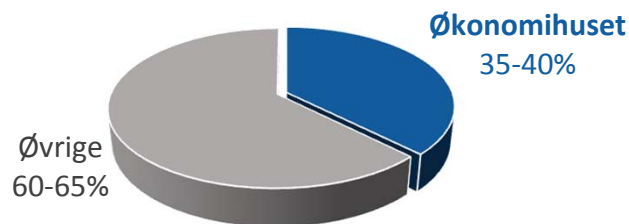
### Årsverk



# SpareBank 1 Økonomihuset – lønnsomhet og kvalitet

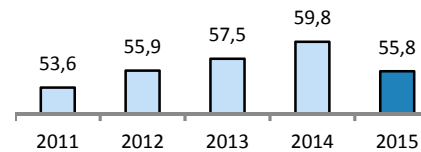
- Stiftet i 1973 (AS Ringerike Regnskapssentral) og består av:
  - Økonomihuset Regnskap AS
  - Økonomihuset IT-Nett AS
- SpareBank 1 Ringerike Hadeland kjøpte Økonomihuset 20.03.2015. Selskapet har en sterk markedsposisjon og er en viktig driver for videre vekst i konsernet
- 60 ansatte og 1400 kunder med langsiktige kunderelasjoner.
- Sterk markedsposisjon med 35-40% markedsandel i Ringeriksregionen.
- Lønnsomt og solid selskap med høy kvalitet og offensiv strategi

## Markedsandel i Ringeriksregionen

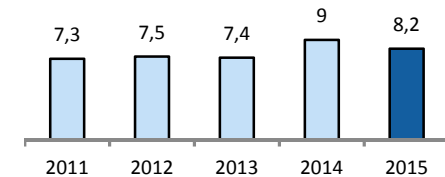


## Nøkkeltall fra virksomheten (Regnskap + IT-Nett)

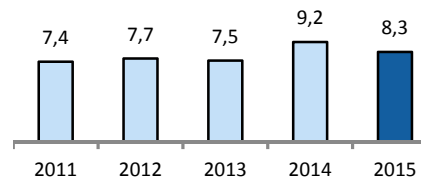
### Sum driftsinntekter



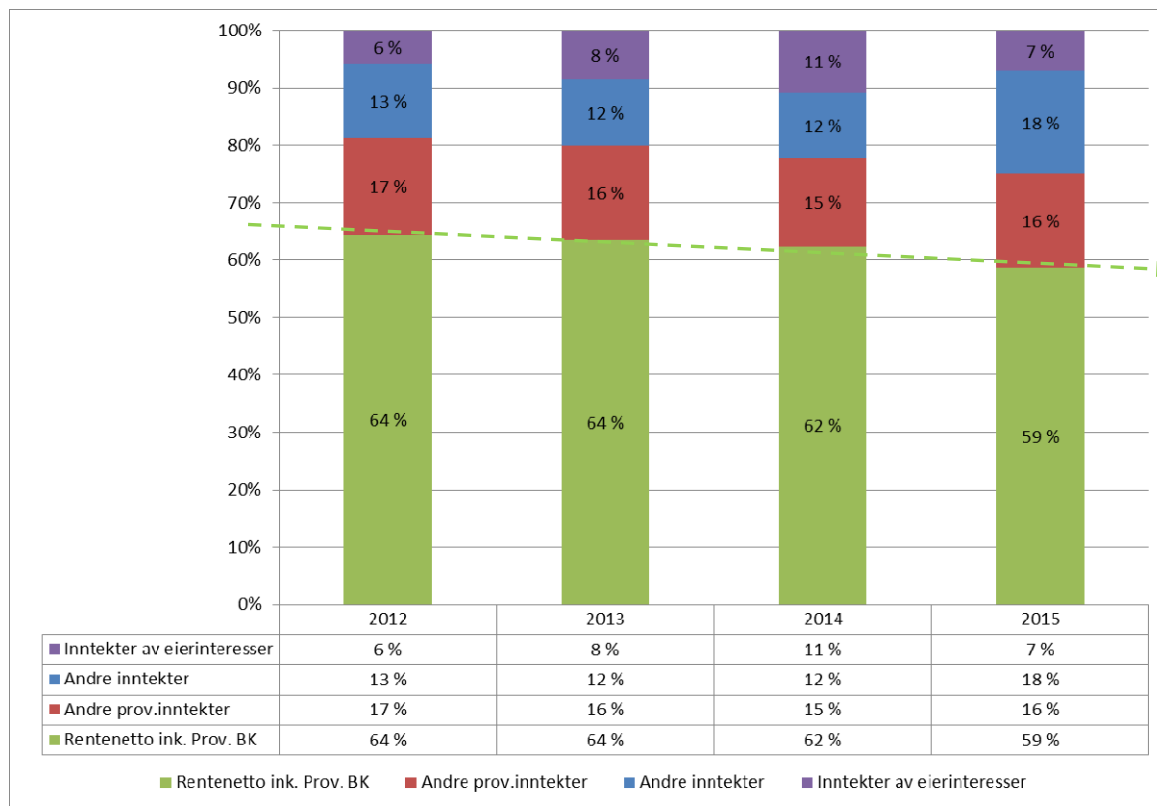
### Sum driftsresultat



### Resultat før skatt

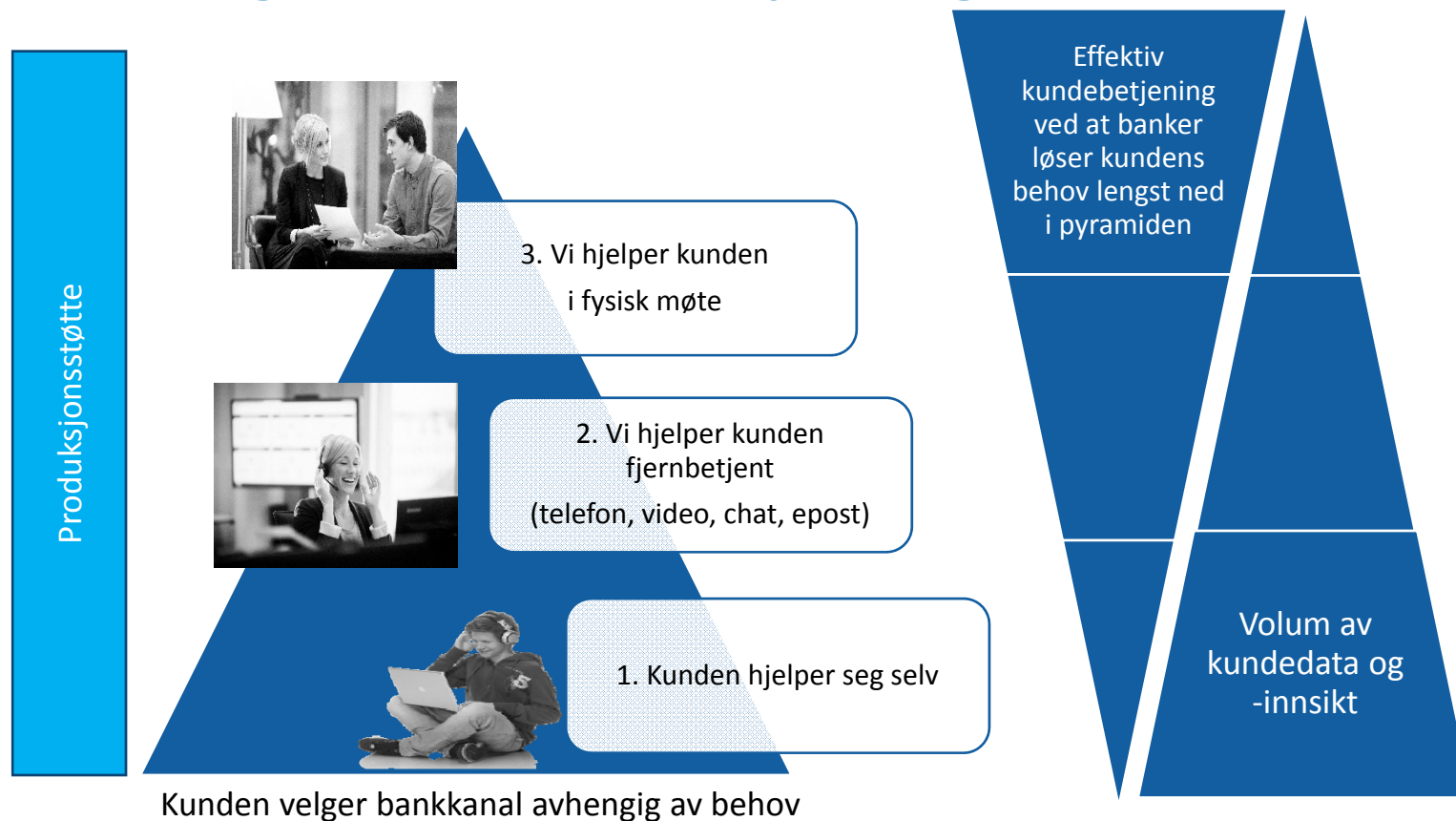


# Konsernets inntektsfordeling





# Endring i bankens betjeningsmodell



# Store infrastrukturinvesteringer

## Ringeriksbanen, E16, RV4

Forum Nya Bergensbanen

Hjem Aktuelt Om Bergensbanen Prosjekt Rapportar Om oss

**Ringeriksbanen**

Ringeriksbanen er namnet på andre InterCity-strekning mellom Sandvika og Hønefoss. Ringeriksbanen er under utgraving, med ein ambisjon om bygestart i 2012/13. Ferdig utbygd vil Ringeriksbanen ge ei reisetid 14 minutt frå Oslo til Hønefoss på omlag 30 minutt, og med dette vil Ringeriks bli ein del av Osloregionens indre bus- og arbeidsmarknad. Ringeriksbanen vil vidare ge ei reisetidreduksjon for Bergensbanen på ein fast time, og vil føre til langt fleire reisende både på heile strekninga Oslo-Bergen, og på strekninga Oslo-Hallingdal.

Fakta om Ringeriksbanen:  
 InterCity standard: Dobbelspor, 250 km/h  
 Lengde: 55 km  
 Reisetid Oslo-Hønefoss: 30 minutt  
 Start- og endepunkt: Sandvika - Hønefoss



# Nøkkeltall SpareBank 1 Ringerike Hadeland

# Stabilt resultat og god drift i 2015

- Resultat før skatt: 287,8 mill. (360,3 mill.)
  - Egenkapitalavkastning etter skatt: 8,6 % (11,5 %)
  - Resultat per EKB: 15,60 kr (20,01 kr)
  - Engangseffekter i 2014
    - Salgsgevinst Nets A/S 14,1 mill. kr
    - Ekstraordinært utbytte SamSpar Bankinvest II AS 19,3 mill. kr
  - Bokført større urealisert tap på fastrentelånsporteføljen i 4.kvartal
  
- Kostnadsprosent konsern: 53,0 % (43,7 %)
- Kostnadsprosent morbank: 49,2 % (41,5 %)
  
- Ren kjernekapitaldekning morbank: 16,5 % (17,3 %)
- Ren kjernekapitaldekning morbank eks. overgangsregler: 15,2 % (15,5 %)
- Kapitaldekning morbank: 17,2 % (17,8%)

# Sterk vekst i utlån/innskudd og gode resultater fra datterselskaper

- 12-måneders utlånsvekst inkl. Boligkreditt: 9,0 % (5,6 %) herav PM 7,8 % (6,5 %) og BM 11,6 % (3,8 %)
  - Overtatt BM-lån fra BN Bank for totalt 375 mill. kr som utgjør 47 % av årsveksten på BM
- 12-måneders innskuddsvekst: 6,8 % (9,1 %)
  - Innskuddsdekning: 73,6 % (74,5 %)
- Forvaltningskapital: 19.736 mill. (19.192 mill.)
- Forvaltningskapital ink. lån overført til SB1BK: 25.449 mill. (24.300 mill.)
- Eiendomsmegleren
  - Netto driftsinntekter: 68,9 mill. kroner (61,9 mill.). Resultat før skatt: 13,4 mill. kroner (9,4 mill.)
- Økonomihuset (for Q2 til Q4 2015)
  - Netto driftsinntekter: 39,7 mill. kroner. Resultat før skatt: 5,3 mill. kroner
- Forslag til utbytte per EKB: kr 7,80

## Bedret rentenetto i 2.halvår.

Konsern (i hele tusen kroner)	Per 31.12.14	Per 31.12.15	4.kv 15	3.kv 15	2.kv 15	1.kv 15	4. kv 14	3. kv 14
<b>RESULTAT</b>								
Netto renteinntekter	302 793	311 126	83 863	81 148	75 868	70 248	77 720	77 322
Provisjon fra BK	64 680	55 161	12 880	13 147	13 943	15 191	15 053	14 598
<b>Netto renteinntekter inkl BK</b>	<b>367 472</b>	<b>366 287</b>	<b>96 743</b>	<b>94 295</b>	<b>89 811</b>	<b>85 439</b>	<b>92 773</b>	<b>91 919</b>
Netto øvrige provisjonsinntekter	90 445	101 672	25 813	26 707	24 050	25 102	22 592	23 672
Andre driftsinntekter	68 101	111 783	30 167	28 941	35 379	17 297	16 051	17 854
<b>Netto driftsinntekter</b>	<b>526 019</b>	<b>579 742</b>	<b>152 722</b>	<b>149 943</b>	<b>149 239</b>	<b>127 838</b>	<b>131 415</b>	<b>133 446</b>
Sum driftskostnader	279 944	327 808	86 849	82 897	85 151	72 911	70 218	70 690
<b>Resultat bankdrift før tap</b>	<b>246 074</b>	<b>251 934</b>	<b>65 874</b>	<b>67 046</b>	<b>64 088</b>	<b>54 927</b>	<b>61 197</b>	<b>62 756</b>
Tap på utlån og garantier	381	3 476	2 152	611	852	- 140	- 174	717
<b>Resultat bankdrift etter tap</b>	<b>245 693</b>	<b>248 459</b>	<b>63 722</b>	<b>66 434</b>	<b>63 236</b>	<b>55 067</b>	<b>61 371</b>	<b>62 040</b>
Inntekter av eierinteresser	63 054	43 938	11 331	7 558	13 611	11 438	15 833	19 022
Avkastning finansielle inv.	51 550	- 4 629	- 14 720	- 1 745	- 1 212	13 048	123	24 416
<b>Resultat før skatt</b>	<b>360 297</b>	<b>287 768</b>	<b>60 333</b>	<b>72 247</b>	<b>75 635</b>	<b>79 554</b>	<b>77 327</b>	<b>105 477</b>
<b>Egenkapitalavkastning</b>	<b>11,6 %</b>	<b>8,6 %</b>	<b>7,4 %</b>	<b>7,8 %</b>	<b>9,6 %</b>	<b>10,5 %</b>	<b>10,0 %</b>	<b>13,0 %</b>
Kostnadsprosent konsern eks. finans	53,2 %	56,5 %	56,9 %	55,3 %	57,1 %	57,0 %	53,4 %	53,0 %
Kostnadsprosent konsern	43,7 %	53,0 %	58,2 %	53,2 %	52,7 %	47,9 %	47,6 %	40,0 %

## Q4-15 Analytikerforventninger

Analytikerforventninger			
Konsern (i hele tusen kroner)	Arctic	Norne	Faktisk
	Q4 2015E	Q4 2015E	Q4 15
<b>RESULTAT</b>			
Netto renteinntekter	92 000	83 500	83.863
Netto provisjonsinntekter og andre inntekter	56 000	39 500	38 692
Andre driftsinntekter		27 200	30 167
<b>Netto provisjonsinntekter og andre inntekter</b>	<b>56 000</b>	<b>66 700</b>	<b>68 859</b>
Inntekter av eierinteresser	10 000	9 000	11 425
Netto verdiendring på finansielle eiendeler		1 100	- 14 813
<b>Netto avkastning på finansielle investeringer</b>	<b>10 000</b>	<b>10 100</b>	<b>- 3 389</b>
<b>Sum inntekter</b>	<b>158 000</b>	<b>160 300</b>	<b>149 334</b>
Driftskostnader	85 000	83 200	86 848
<b>Sum driftskostnader</b>	<b>85 000</b>	<b>83 300</b>	<b>86 848</b>
<b>Driftsresultat før tap</b>	<b>73 000</b>	<b>77 000</b>	<b>62 485</b>
Tap på utlån og garantier	8 000	2 900	2 152
<b>Resultat før skatt</b>	<b>66 000</b>	<b>74 200</b>	<b>60 333</b>
Skattekostnad	16 000	17 600	11 505
<b>Periodens resultat</b>	<b>50 000</b>	<b>56 600</b>	<b>48 828</b>
<b>Resultat per EKB</b>	<b>3,50</b>	<b>3,92</b>	<b>3,39</b>
<b>RoE</b>		<b>8,8 %</b>	<b>8,6 %</b>

> God inntjening og vekst

> Markedsområde med vekstmuligheter

> Lokalt næringsliv leverer stabilt gode resultater

> Lite mislighold og tap

> Høyt aktivitetsnivå



# Kontakt



**Bjørn Rune Rindal**  
Stedfortredende  
adm. banksjef  
T: 917 67 620



**Andrea Søvting**  
Banksjef  
Økonomi/Finans  
T: 984 88 299