



SGL CARBON GROUP

Bilanzpressekonferenz

zum Geschäftsjahr 2004

Frankfurt am Main, 10. März 2005

Bilanzpressekonferenz 2005

- 1. Highlights 2004**
- 2. Operative Geschäftsentwicklung 2004**
- 3. Ausblick auf 2005**

Highlights 2004

- Oberflächenschutz-Geschäft verkauft
- EBIT vor Restrukturierung um 51%, nach Restrukturierung um 39% über Vorjahr
- Gewinn vor Steuern der fortgeführten Aktivitäten von 5 Mio. €
- Free Cashflow um 60 Mio. € verbessert
- Nettofinanzschulden auf 321 Mio. € vermindert

Verkauf Oberflächenschutz-Geschäft

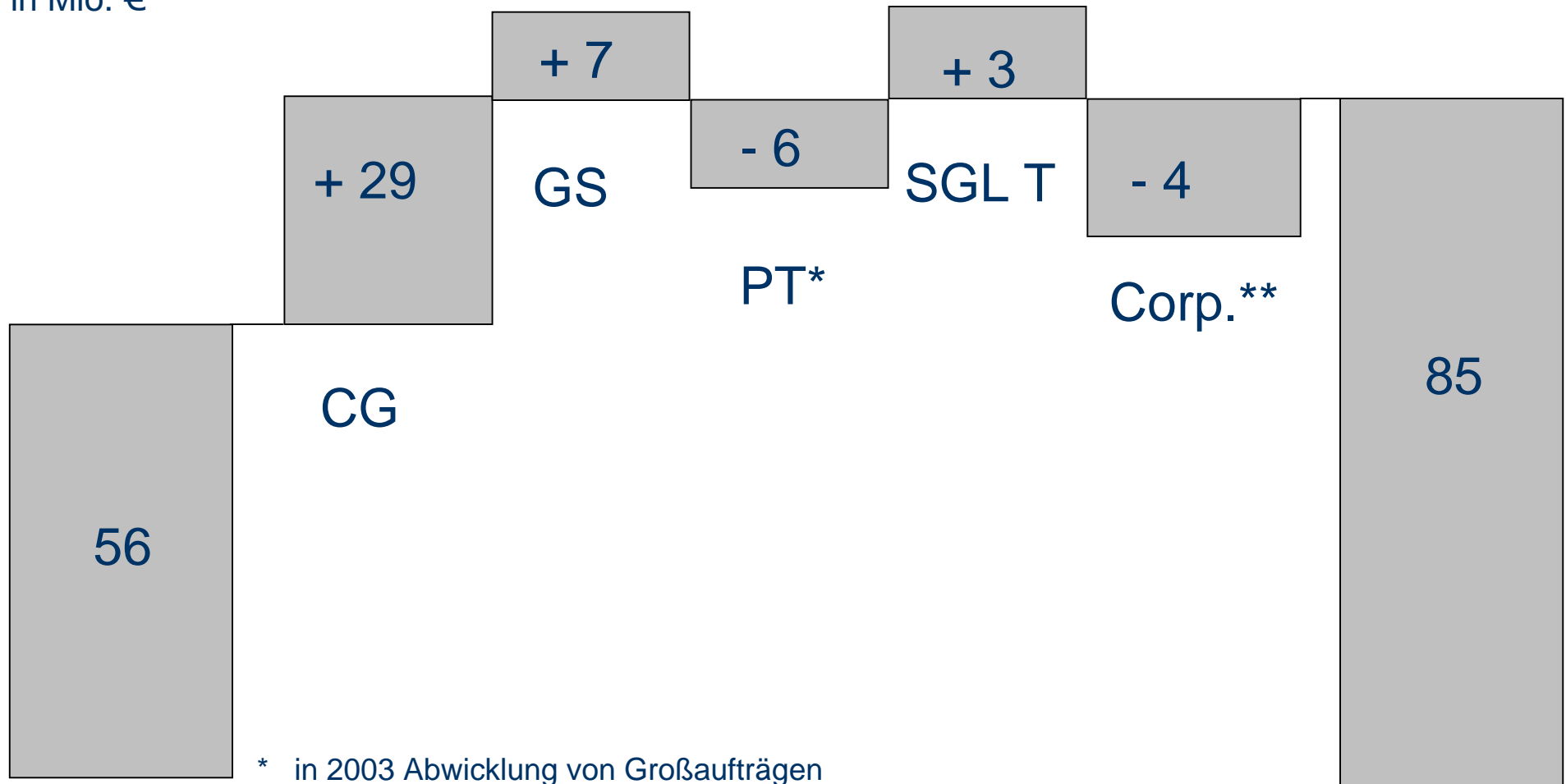
- Verkauf des Oberflächenschutz-Geschäfts an ADCURAM, einem Finanzinvestor mit Firmensitz in München, der ca. 1.400 Mitarbeiter sowie alle Vermögensgegenstände und Verbindlichkeiten sowie Pensionsverpflichtungen i.H.v. 30 Mio. € übernimmt
- -17 Mio. € EBIT bzw. -21 Mio. € nach Zinsen und Steuern, zusätzlich nicht zahlungswirksame Buchwertberichtigung von 65 Mio. €
- Profitables Prozesstechnologie (PT)-Geschäft bleibt bei SGL Carbon (Umsatz 2004: 47 Mio. €)

Jahresfehlbetrag der aufzugebenden Aktivitäten 2004

	in Mio. €
EBIT	-16,9
Finanzergebnis/Steuern	-4,0
<hr/>	
Jahresverlust	-20,9
Buchwertabschreibung (nicht zahlungswirksam)	-58,5
Rückstellungen u. Kostenabgrenzungen	-6,1
<hr/>	
Jahresfehlbetrag der aufzugebenden Aktivitäten	-85,5

EBIT vor Restrukturierung (fortgeführte Aktivitäten)

in Mio. €



2003

* in 2003 Abwicklung von Großaufträgen

** Rückstellungen für Incentive-Programme und erstmalige Amortisation der SAP-Investition

2004

Aufwendungen für Restrukturierung (fortgeführte Aktivitäten) 2004

in Mio. €

EBIT vor Restrukturierung	85
<hr/>	
Einmalkosten für bekanntes Kostensenkungsprogramm CG und GS	-8
Einsparprogramm für Verwaltungsfunktionen	-3
Buchwertabschreibungen im Wesentlichen aus Veräußerungen von US-Standorten Hillsboro und Niagara Falls (nicht zahlungswirksam)	-9
<hr/>	
EBIT nach Restrukturierung	65

Konzernumsatz*

(in Mio. EUR)

Umsatz

2004

2003

926,2

915,8

Umsatz +1% gegenüber 2003, davon

- Menge/Preis +6%

- Währung -5%

* Bereinigt um Verkauf Oberflächenschutz-Geschäft (Umsatz 2004: 114 Mio. €)

Carbon and Graphite (CG)

(in Mio. EUR)	2004	2003
Umsatz	555	558
EBITDA*	131	103
EBIT*	98	69
Umsatzrendite (in %)*	18	12

- Umsatz : +0%, davon - Menge/Preis: +5% - Währung: -5%
- Rekordabsatz bei GE mit 209.000 Tonnen (+3% vs. 2003)
- GE-Preis +1% (Euro) und +14% (US\$)
- Netto-Einsparungen von 17 Mio. € vs. 2003

* Vor Restrukturierungsaufwendungen von 8 Mio. € in 2004 (4 Mio. € in 2003)

Graphite Specialties (GS, inkl. PT)

(in Mio. EUR)	2004	2003
Umsatz	236	230
EBITDA*	32	31
EBIT*	17	16
Umsatzrendite (in %)*	7	7

- Umsatz: +3%, davon - Menge/Preis: 5% - Währung: -2%
- Reines GS-EBIT:
2003: 5 Mio. € (ohne 3 Mio. € a.o.-Ertrag aus Verkauf elektrischer Kontakte)
2004: 14,5 Mio. €
- EBIT von PT in 2003 um 6 Mio. € höher durch Sonderabrechnung von Großauftrag
- Netto-Kosteneinsparungen von 6 Mio. € vs. 2003

* Vor Restrukturierungsaufwendungen von 2 Mio. € (4 Mio. € in 2003)

SGL Technologies (SGL T)

(in Mio. EUR)	2004	2003
Umsatz	133	125
EBITDA*	5	4
EBIT*	-9	-12
Umsatzrendite (in %)*	-7	-10

- Umsatz: +7%, davon - Menge/Preis: +13% - Währung -6%
- Umsatzanstieg durch höhere Mengen bei Fasern und Carbon-Keramik-Bremsscheiben
- Vorleistungen für neue Projekte in Luft-/Raumfahrt und Verteidigung
- Zusätzliche Aufwendungen von ca. 5 Mio. € für F&E einschließlich Großserienproduktion für Keramik-Bremsscheiben

* Vor Restrukturierungsaufwendungen von 1 Mio. € (2 Mio. € in 2003)

Gewinn- und Verlustrechnung

(in Mio. EUR)

	2004	2003
Umsatz	926	916
Bruttoergebnis	263	235
EBIT vor Aufwendungen im Zusammenhang mit Kartellrisiken und Restrukturierung	85	56
Restrukturierungsaufwendungen	-20	-9
EBIT vor Aufwendungen im Zusammenhang mit Kartellrisiken	65	47
Aufwendungen im Zusammenhang mit Kartellrisiken	-	-20
Betriebsergebnis	65	27
Finanzergebnis	-60	-75
Gewinn / Verlust vor Steuern	5	-48
Ertragsteuern	-1	19
Jahresüberschuss/-fehlbetrag der fortgeführten Aktivitäten	4	-29
Jahresfehlbetrag/Verlust aufzugebende Aktivitäten	-86	-21
Jahresfehlbetrag	-82	-50

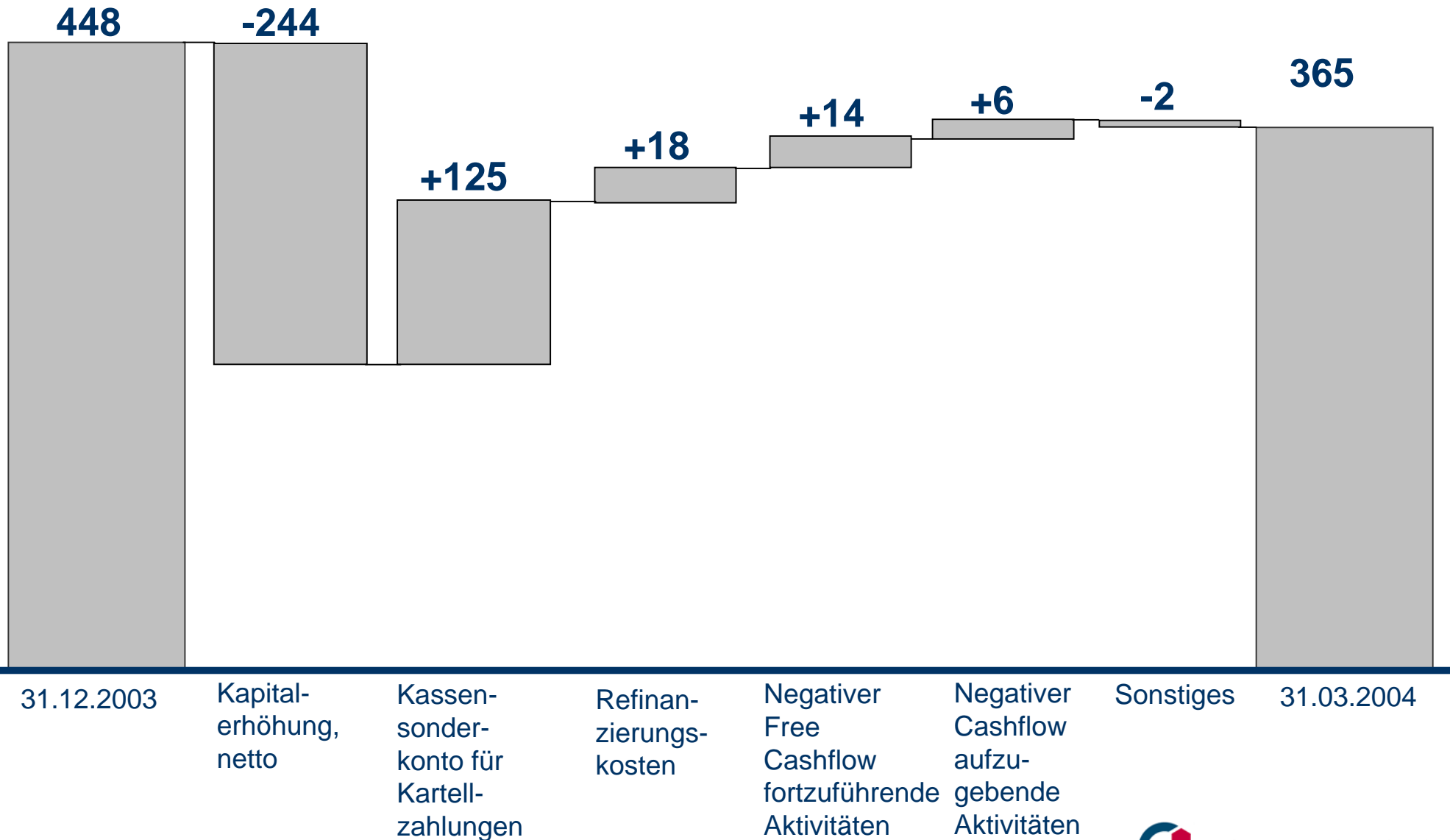
Konzern-Kapitalflussrechnung (fortgeführte Aktivitäten)

(in Mio. €)	2004	2003	Differenz
Betriebsergebnis	65,5	47,0	+18,5
Abschreibungen	66,9	69,5	-2,6
EBITDA	132,4	116,5	+15,9
Veränderung des Working Capital	-0,2	-35,0	+34,8
Cashflow aus laufender Geschäftstätigkeit	132,2	81,5	+50,7
Sonstige Barmittelabflüsse/-zuflüsse aus betrieblicher Tätigkeit	-33,0	-50,1	+17,1
Mittelzufluss/-abfluss aus lfd. Geschäftstätigkeit	99,2	31,4	+67,8
Mittelabfluss/-zufluss aus Investitionstätigkeit	-45,4	-37,9	-7,5
Free Cashflow*	53,8	-6,5	+60,2

* vor Zahlungen für Kartell (52 Mio. €) und Refinanzierung (24 Mio. €)

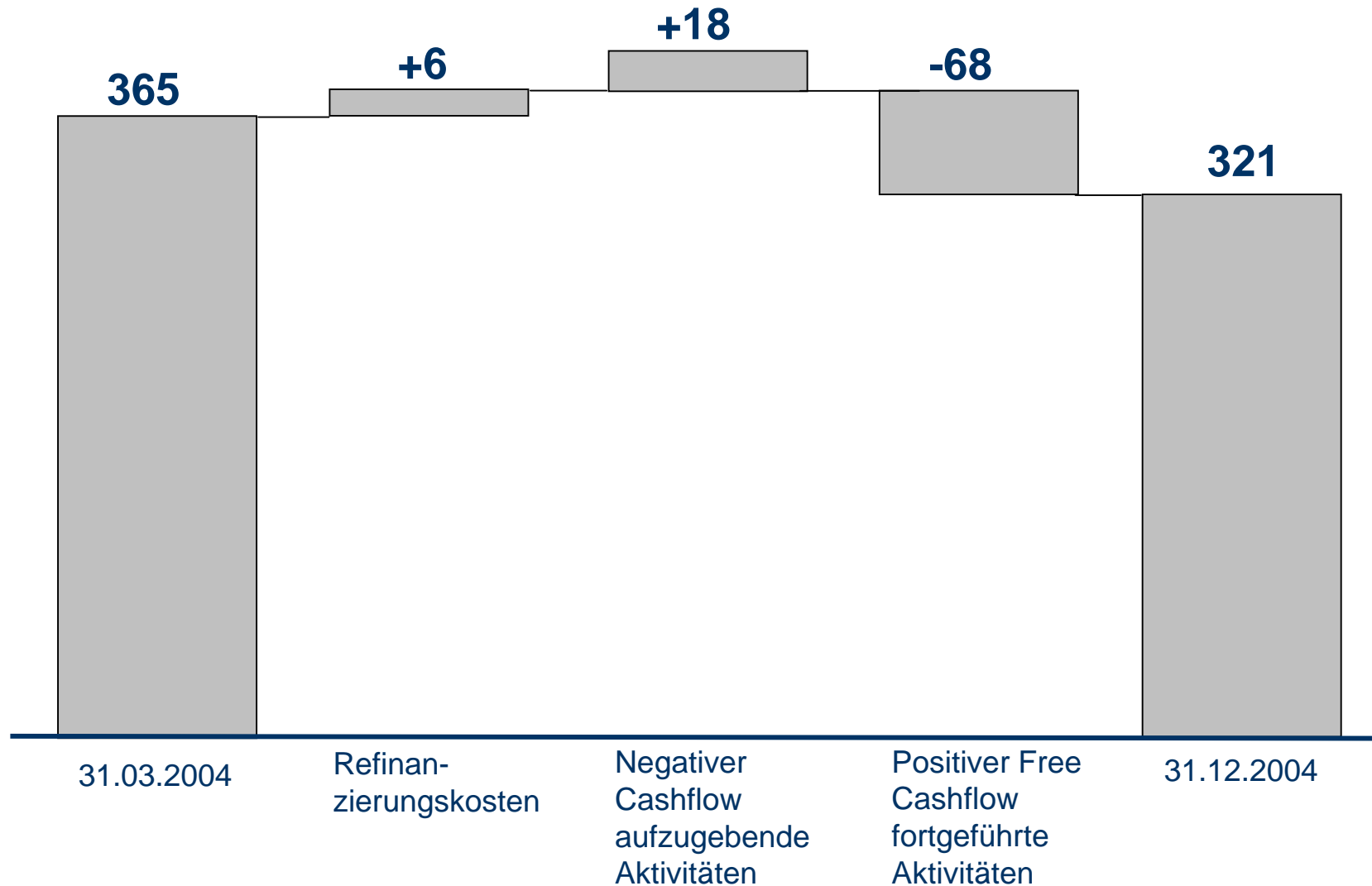
Entwicklung Nettofinanzschulden Q1/2004

in Mio. €



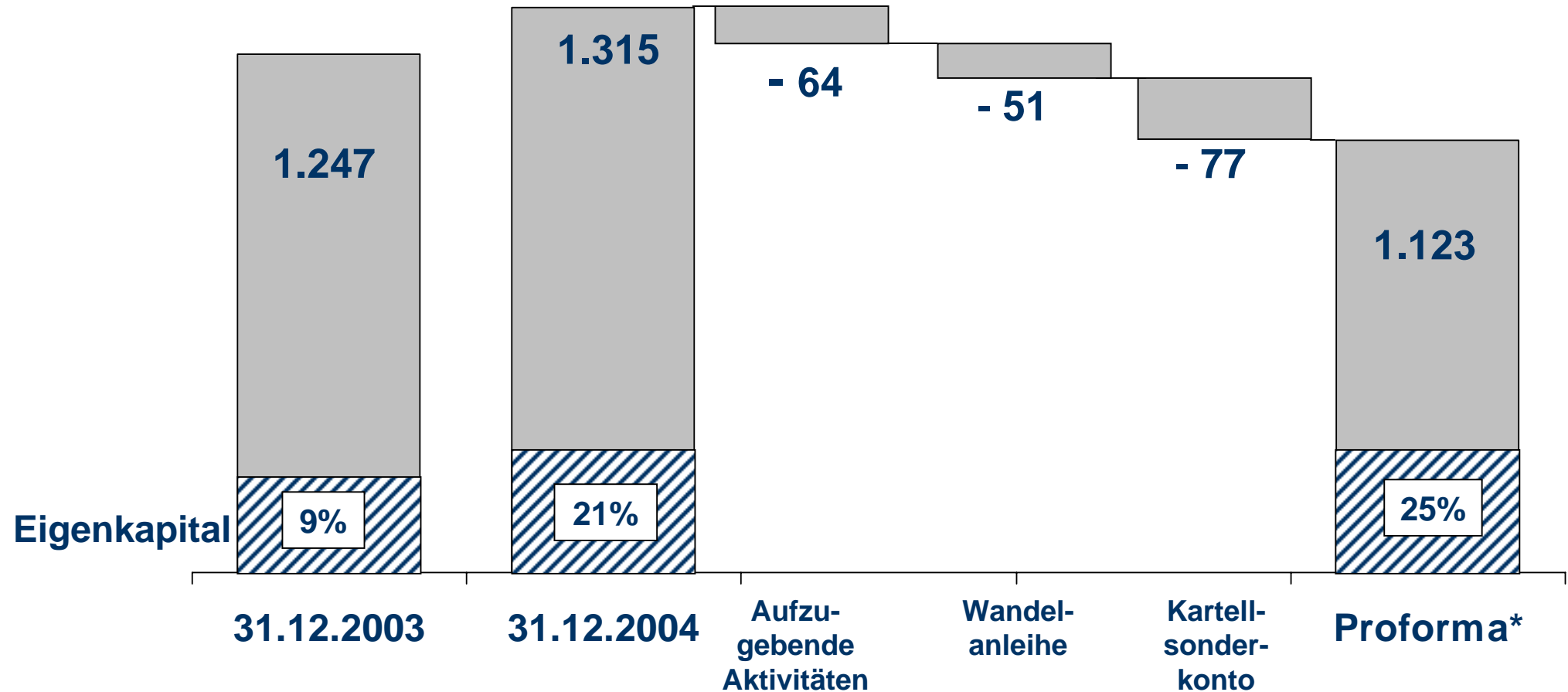
Entwicklung Nettofinanzschulden (nach Kapitalerhöhung)

in Mio. €



Entwicklung Eigenkapitalquote

Bilanzsumme in Mio. €



Ausblick 2005: Carbon and Graphite

- Anhaltend gute Nachfrage mit hoher Kapazitätsauslastung bei Graphitelektroden
 - Verfügbarkeit von wichtigem Rohmaterial Nadelkoks trotz Angebotsverknappung gesichert
 - Preiserhöhungen für 2005 durchgesetzt
 - Transaktionsrisiko bei 1,26 USD/Euro weitgehend abgesichert
- ➔ Weiterer EBIT-Anstieg

Ausblick 2005: Graphite Specialities

- Nachfragebelebung in den meisten Kundenindustrien
 - Mögliche Abschwächung bei Elektronikanwendungen
 - Überdurchschnittliche Verbesserung in Nordamerika
 - Leichte Preiserhöhungen und weitere Kosteneinsparungen
- ➔ Weitere EBIT-Verbesserung

Ausblick 2005: SGL Technologies

- Strategische Allianz mit wichtigem japanischem Carbonfaser-Produzenten Mitsubishi Rayon unterzeichnet; gemeinsame Entwicklungsprogramme definiert
 - Gute Auftragslage mit Umsatzwachstum bei Luft- und Raumfahrttechnik erwartet
 - Wachstumspotenzial bei neuen Anwendungen von expandiertem Graphit für Batterien, Wärmespeicher, Klimatisierung und Thermal Management
 - Weiterentwicklung und Wachstum bei Carbon-Keramik-Bremsscheiben erwartet
- ➔ Deutliche Umsatz- und Ergebnisverbesserung

Ausblick 2005: Gruppe

- Umsatzwachstum von ca. 5% auf Basis aktueller Wechselkurse
 - Überproportionale EBIT-Steigerung
 - Alle wesentlichen Restrukturierungsmaßnahmen abgeschlossen; kein separater Restrukturierungsausweis in künftiger Berichterstattung geplant
 - Weiterhin positiver Free Cashflow und Abbau der Konzernverschuldung
 - Verbesserung der Eigenkapitalquote
- ➔ EBIT im ersten Quartal 2005 >15 Mio. €

Finanzkalender / Kontakt

● Kalender 2005

27. April	Hauptversammlung
4. Mai	Bericht über das 1. Quartal, Conference Call
10. August	Bericht über das 1. Halbjahr, Conference Call
9. November	Bericht über das Dreivierteljahr, Herbstpresse- und Analystenkonferenz, Conference Call

● Kontakt

SGL CARBON AG
Rheingaustrasse 182
65203 Wiesbaden
Deutschland

Phone +49 (0) 611 – 6029 – 100
Fax +49 (0) 611 – 6029 – 101
cpc@sglcarbon.de
www.sglcarbon.de

Wichtiger Hinweis

Zukunftsgerichtete Aussagen:

Diese Präsentation enthält Aussagen über zukünftige Entwicklungen, die auf derzeit zur Verfügung stehenden Informationen beruhen und die Risiken und Unsicherheiten bergen, die dazu führen können, dass die tatsächlichen Ergebnisse von den vorausschauenden Aussagen abweichen können. Dazu zählen zum Beispiel nicht vorhersehbare Veränderungen der politischen, wirtschaftlichen und geschäftlichen Rahmenbedingungen, insbesondere im Umfeld der Elektrostahlproduktion, der Wettbewerbssituation, der Zins- und Währungsentwicklungen, technologischer Entwicklungen sowie sonstiger Risiken und Unwägbarkeiten. Weitere Risiken sehen wir in Preisentwicklungen, nicht vorhersehbaren Geschehnissen im Umfeld akquirierter Unternehmen und bei Konzerngesellschaften, bei den laufenden Restrukturierungsmaßnahmen sowie in unvorhersehbaren Ereignissen im Zusammenhang mit den Nachprüfungen der europäischen Wettbewerbsbehörde. SGL Carbon beabsichtigt nicht, diese vorausschauenden Aussagen zu aktualisieren.