

## 1. Statut de la notification

Définitive

## 2. Emetteur

Nom SOLVAY  
Numéro d'identification 0403-091-220

## 3. Motif de la notification

Acquisition ou cession de titres conférant le droit de vote ou de droits de vote

## 4. Notification par


Une entreprise mère ou une personne détenant le contrôle

## 5. Personne(s) tenue(s) à notification

Nom	Adresse (pour entités juridiques)
SOLVAC SA	Rue de Champs Elysées 43 - 1050 Bruxelles
SOLVAY SA	Rue de Ransbeek 310 - 1120 Neder-Over-Hembeek - Belgique
SOLVAY CHEMICALS INTERNATIONAL SA	Rue de Ransbeek 310 - 1120 Neder-Over-Hembeek - Belgique
SOLVAY STOCK OPTION MANAGEMENT SPRL	Rue de Ransbeek 310 - 1120 Neder-Over-Hembeek - Belgique

## 6. Cédant(s) des droits de vote (A remplir uniquement lorsque l'article 7 de la loi du 2 mai 2007 est d'application)

Nom	Adresse (pour entités juridiques)

 Veuillez compléter "Part II" pour les coordonnées des personnes visées aux rubriques 5 et 6


Part II

## 7. Date de dépassement de seuil

22/03/2018 (DD/MM/YYYY)

## 8. Seuil franchi (en %)

3

 Si la participation est tombée en dessous du seuil minimum, il vous est loisible de ne pas donner de données chiffrées à la rubrique 10

## 9. Dénominateur

105.876.416

 Veuillez compléter le dénominateur avant d'introduire les détails


## 10. Détails de la notification

A) Droits de vote	Notification précédente	Après la transaction			
		# droits de vote		% de droits de vote	
Détenteurs de droits de vote		Attachés à des titres	Non liés à des titres	Attachés à des titres	Non liés à des titres
SOLVAC SA	32.511.125	32.511.125		30,71%	
SOLVAY SA	0	0		0,00%	
SOLVAY CHEMICALS INTERNATIONAL SA	0	0		0,00%	

SOLVAY STOCK OPTION MANAGEMENT SPRL	2.454.693	2.479.693		2,34%	
Sous-total	34.965.818	34.990.818		33,05%	
TOTAL		34.990.818	0	33,05%	0,00%

-

+

 Commencer d'abord par les "groupes" de détenteurs, ajouter les sous-totaux par  $\Sigma$ , puis terminer par les détenteurs seuls.  
Pour les "groupes", commencer par la personne physique ou entité juridique détenant le contrôle ultime.  
Les totaux, les sous-totaux et les % seront mis à jour après avoir utilisé la touche [CALCULER] ci-dessous.

B) Instruments financiers assimilés	Après la transaction					
	Type d'instrument financier	Date d'échéance	Date ou délai d'exercice ou de conversion	# droits de vote pouvant être acquis en cas d'exercice de l'instrument	% de droits de vote	Règlement
		DD/MM/YYYY	DD/MM/YYYY ou Texte			
SOLVAY STOCK OPTION MANAGEMENT SPRL	Option d'achat	16/03/2020		150.000	0,14%	physique -
SOLVAY STOCK OPTION MANAGEMENT SPRL	Option d'achat	24/03/2021		106.400	0,10%	physique -
SOLVAY STOCK OPTION MANAGEMENT SPRL	Option d'achat	23/02/2022		95.760	0,09%	physique -
SOLVAY STOCK OPTION MANAGEMENT SPRL	Option d'achat	24/02/2023		87.214	0,08%	physique -
SOLVAY STOCK OPTION MANAGEMENT SPRL	Option d'achat	23/02/2024		190.500	0,18%	physique -
SOLVAY STOCK OPTION MANAGEMENT SPRL	Option d'achat	21/02/2025		20.000	0,02%	physique -
SOLVAY STOCK OPTION MANAGEMENT SPRL	Option d'achat	21/02/2025		20.000	0,02%	physique -
SOLVAY STOCK OPTION MANAGEMENT SPRL	Option d'achat	24/02/2025		20.000	0,02%	physique -
SOLVAY STOCK OPTION MANAGEMENT SPRL	Option d'achat	24/02/2025		20.000	0,02%	physique +
TOTAL				709.874	0,67%	



Les totaux ne seront mis à jour qu'après avoir utilisé la touche <CALCULER> ci dessous

TOTAL (A & B)	# de droits de vote	% de droits de vote
	CALCULER	35.700.692 33,72%

#### 11. Chaîne complète des entreprises contrôlées par l'intermédiaire desquelles la participation est effectivement détenue (le cas échéant)

Solvay Stock Option Management SPRL est détenue par Solvay Chemicals International SA (99,99%) et par Solvay Participations Belgique SA, lesquelles sont elles-mêmes détenues:  
- pour Solvay Chemicals International SA par Solvay SA (99,99%) et Solvay Participations Belgique SA;  
- pour Solvay Participations Belgique SA par Solvay SA (99,99%) et Solvay Chimie SA;  
Solvac SA est présumée exercer un contrôle de fait sur Solvay SA sur la base de l'article 5, §3, 2ème al. du code des sociétés

#### 12. En cas de droits de vote détenus suite à une procuration en vue d'une seule AG

Détenteur  cessera de détenir/détiendra à nouveau  0 droits de vote à partir du  (DD/MM/YYYY)

#### 13. Information supplémentaire

Le seuil de 3% a été franchi à la hausse par Solvay Stock Option Management SPRL le 22 mars 2018.

Le % non arrondi de droits de vote détenu par Solvay Stock Option Management SPRL après la transaction est de : 2,342064 %. Le seuil de 3% a donc été franchi à la hausse (i.e. de 2,988925% = 2,318451 % + 0,670474% à 3,012538% = 2,342064 % + 0,670474%) par Solvay Stock Option Management SPRL.

Fait à  Bruxelles

Le  26/03/2018 (DD/MM/YYYY)

Nom & qualité  Dominique Eeman

Signature

DEEMANCO Sprl / Bvba  
Représentée par  
Vertegenwoordigd door  
Dominique EEMAN

