



# HAUPTVERSAMMLUNG 2015

HAUS DER BAYERISCHEN WIRTSCHAFT

2. JUNI 2015

- I. Meilensteine 2014/2015
- II. Entwicklung in unseren Kernmärkten
- III. Das Geschäftsjahr 2014 und das erste Quartal 2015 in Zahlen
- IV. Die Aktie
- V. Ausblick


- + Auslieferung des 25ten Maskenreinigungssystems **Mask TrackPro**
- + Produkteinführungen: **ELP300 Gen2**, **DSC300 Gen2**, **MA200 Gen3**, **MA12**, **SB6/8Gen2**
- + Technologieforum zum Thema **Nanoimprint** in **Grenoble** veranstaltet



*Maskenreinigungsgerät **Mask TrackPro***




*UV-Projektionsscanner **DSC300 Gen2***



*Blick in den Mask Aligner **MA12***



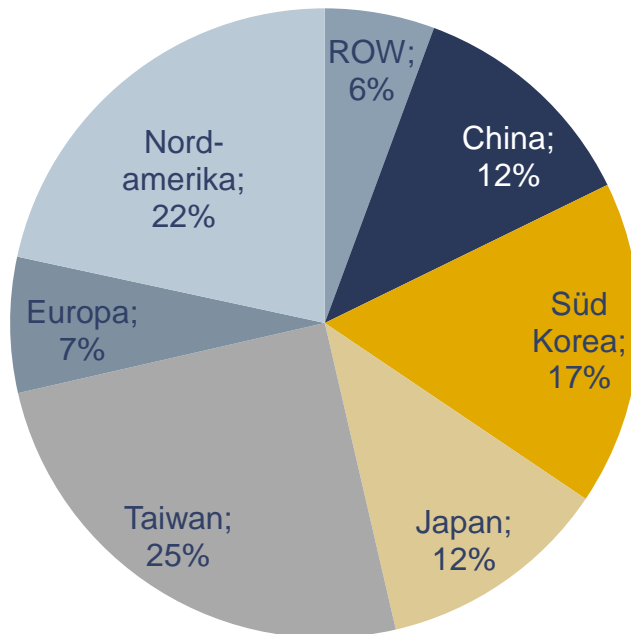
- + Kooperation mit NuFlare Technologies im Segment Fotomasken Equipment
- + Großauftrag für Lithografielösungen von TDK-EPCOS ausgeliefert



- +** Walter Braun wird per 1. Juli 2014 zum Produktionsvorstand (COO) ernannt
- +** Aufsichtsrat hebt Bestellung von Frank Averdung als Vorstandsvorsitzender der SÜSS MicroTec AG mit Wirkung zum 24. August 2014 auf
- +** Dr. Per-Ove Hansson wird per 1. Mai 2015 zum Vorstandsvorsitzenden (CEO) ernannt

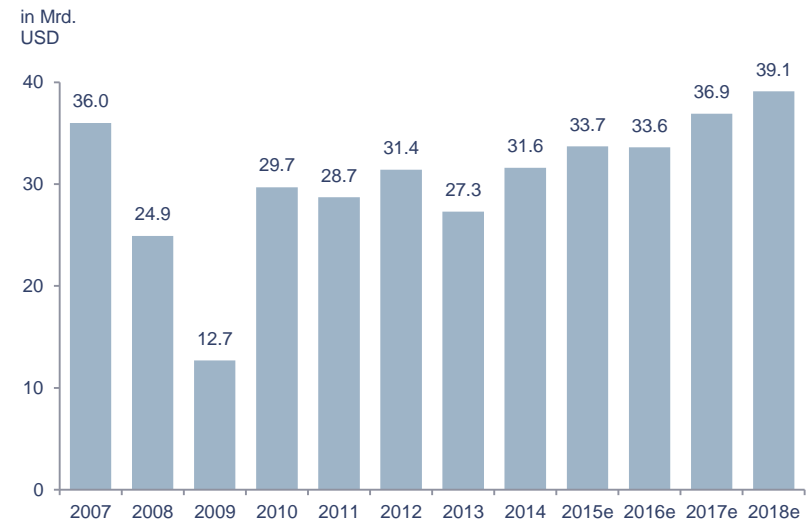
- I. Meilensteine 2014/2015
- II. Entwicklung in unseren Kernmärkten
- III. Das Geschäftsjahr 2014 und das erste Quartal 2015 in Zahlen
- IV. Die Aktie
- V. Ausblick

## Halbleiter-Equipment Umsatz nach Regionen 2014



Quelle: SEMI

## Umsatz mit Wafer-Fab Equipment



Quelle: Gartner






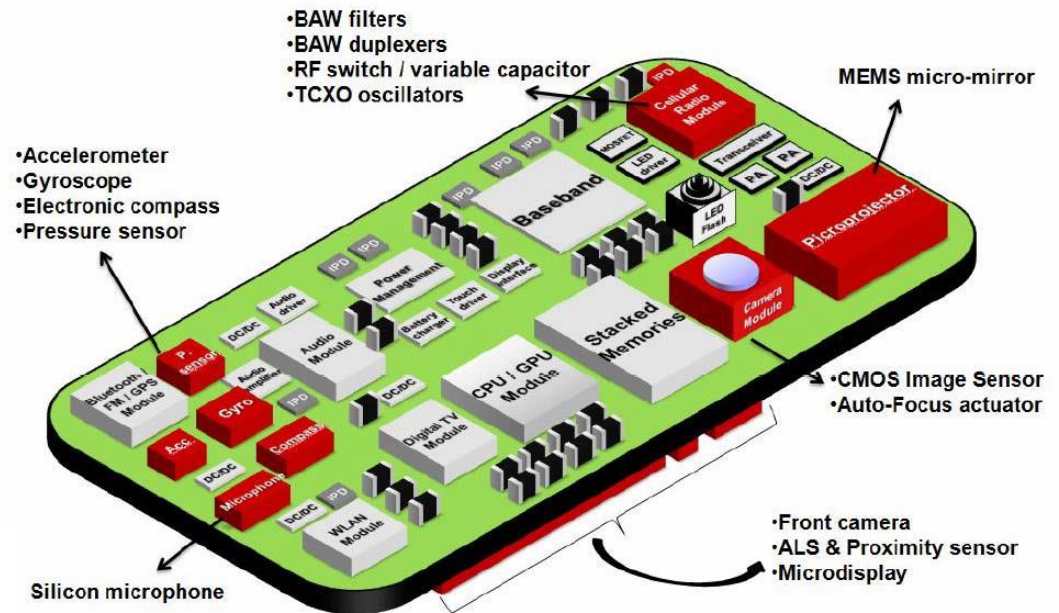
Bildquelle: istock







Bildquelle: istock

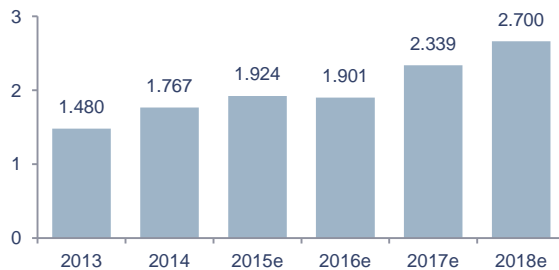


Source: Yole Développement

## Entwicklung der Packaging-Technologien:

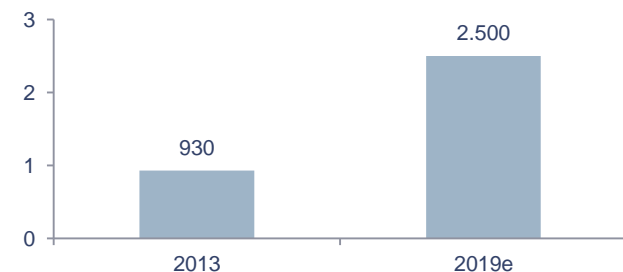


**Markt für Wafer-Level Packaging und  
Assembly Equipment** *in Mio. USD*



Quelle: Gartner

**Markt für Wafer Level Packaging und  
3D-IC Equipment** *in Mio. USD*



- I. Meilensteine 2014/2015
- II. Entwicklung in unseren Kernmärkten
- III. Das Geschäftsjahr 2014 und das erste Quartal 2015 in Zahlen
- IV. Die Aktie
- V. Ausblick

# SÜSS MICROTEC – EIN GLOBALES UNTERNEHMEN

## NORDAMERIKA

Auftragseingang 21,9 Mio. €

Umsatz 21,5 Mio. €

Mitarbeiter 118

## EUROPA

Auftragseingang 41,0 Mio. €

Umsatz 42,7 Mio. €

Mitarbeiter 419

## ASIEN (inkl. Japan)

Auftragseingang 71,4 Mio. €

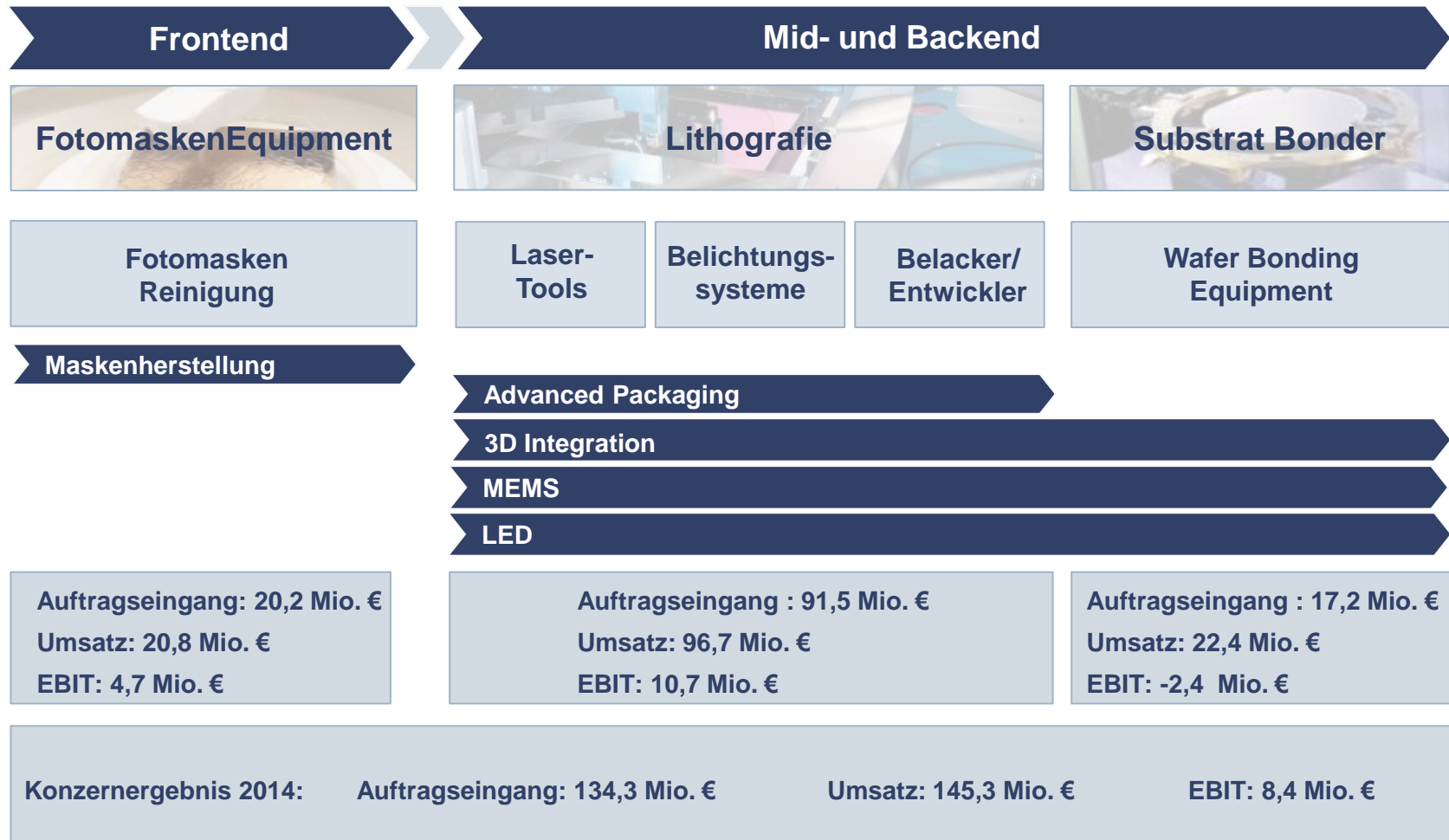
Umsatz 81,1 Mio. €

Mitarbeiter 122



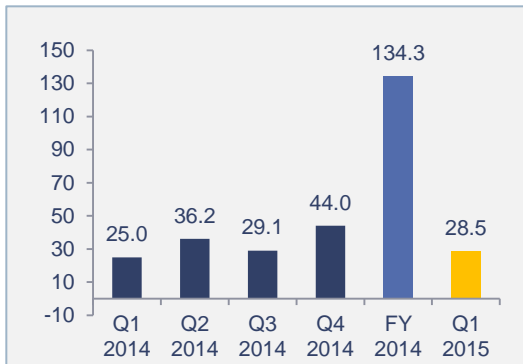
\*Zahlen beziehen sich auf das Geschäftsjahr 2014



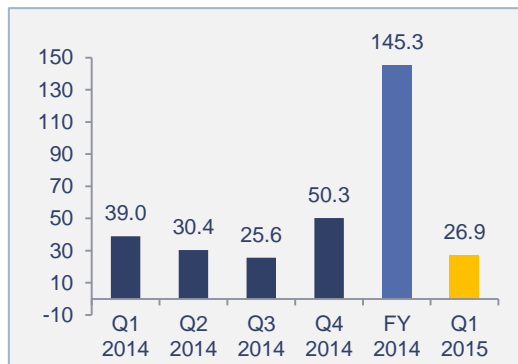


\* EBIT Segment Sonstige: -4,5 Mio. €

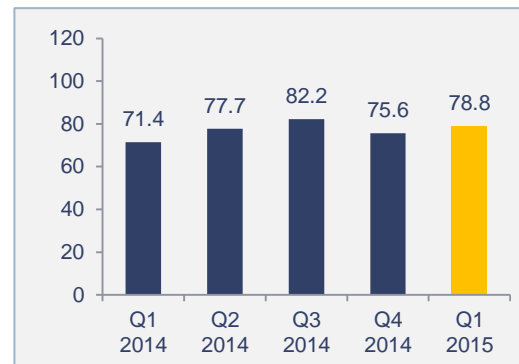
## Auftragseingang in € million



## Umsatz in € million



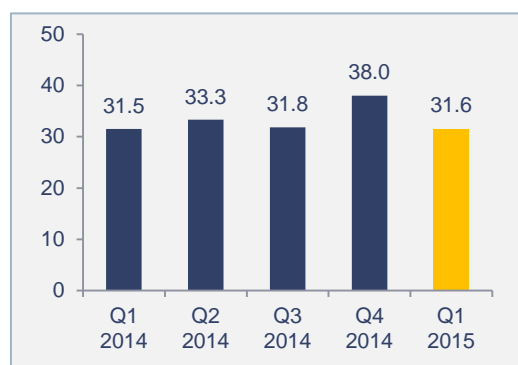
## Auftragsbestand in € million



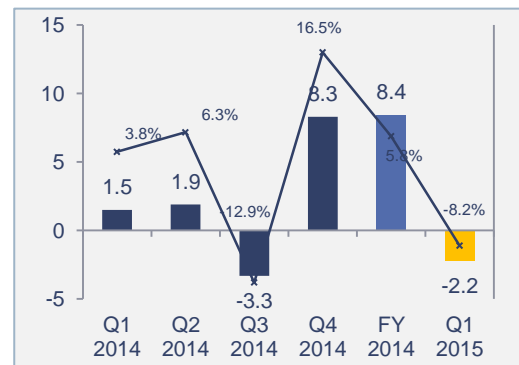
## Freier Cash Flow in € million



## Nettoliquidität in € million



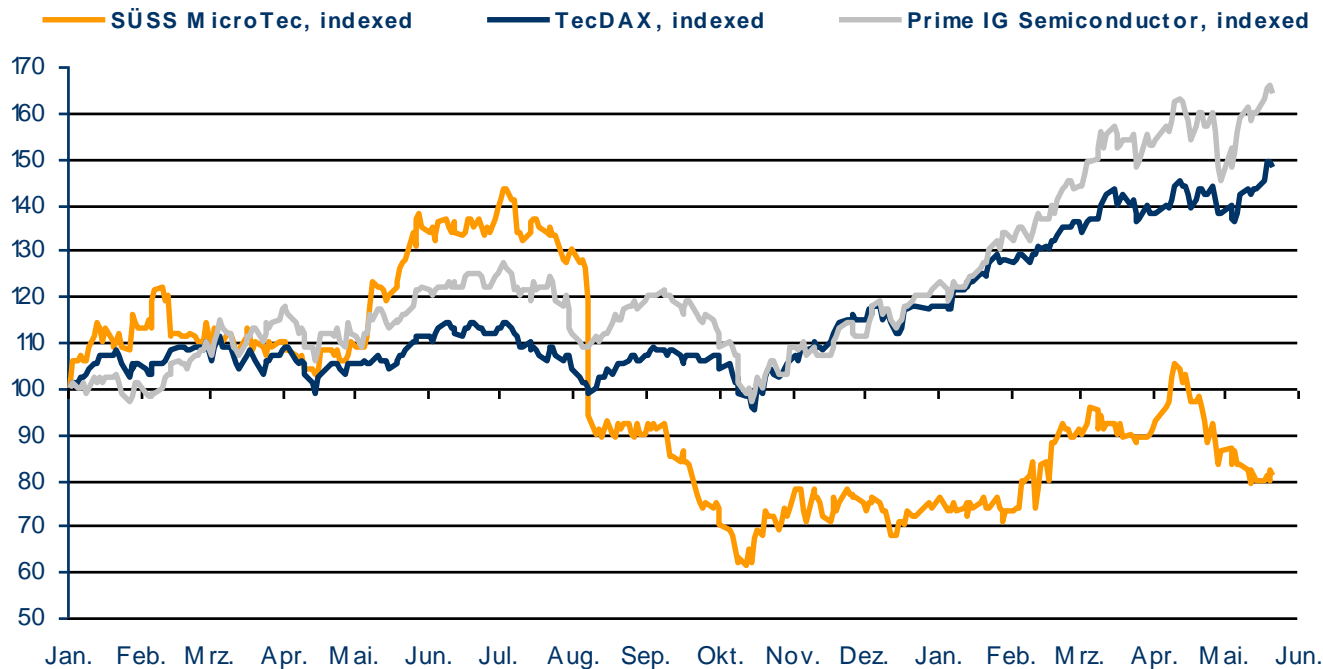
## EBIT in € million



- I. Meilensteine 2014/2015
- II. Entwicklung in unseren Kernmärkten
- III. Das Geschäftsjahr 2014 und das erste Quartal 2015 in Zahlen
- IV. Die Aktie
- V. Ausblick

# AKTIENKURSENTWICKLUNG SEIT 2014

(Aktienkurs der SÜSS MicroTec-Aktie am 2. Januar 2014: 6,38 € )



## Wichtige Aktionäre:

|                 |      |
|-----------------|------|
| Henderson       | 5.1% |
| Universal       | 5.3% |
| Sycomore        | 3.1% |
| INKA            | 3.1% |
| Baillie Gifford | 3.0% |

**Durchschnittliches tägliches Handelsvolumen  
von Januar 2014 bis Mai 2015: ~ 128,000**



- I. Meilensteine 2014/2015
- II. Entwicklung in unseren Kernmärkten
- III. Das Geschäftsjahr 2014 und das erste Quartal 2015 in Zahlen
- IV. Die Aktie
- V. Ausblick

- +** Stabilisierung der Unternehmenssituation im Jahr 2014, nach einem schwierigen Geschäftsjahr 2013
- +** 2015 wird ein Jahr mit Fokus auf Produktentwicklungen und Innovationen, um die Wettbewerbsfähigkeit des Unternehmens zu erhöhen
- +** Unser Ziel: Umsatzwachstum und Rückkehr zu alter Margenstärke durch eine fokussierte Produktstrategie

## Ausblick:

- +** GJ 2015: - Umsatz 130 - 140 Mio. €  
- EBIT: ausgeglichen
- +** Q2 2015: - Auftragseingang 30 - 40 Mio. €

- + TOP 1.** Vorlage des festgestellten Jahresabschlusses der SÜSS MicroTec AG und des gebilligten Konzernabschlusses zum 31. Dezember 2014, des zusammengefassten Lageberichts für die SÜSS MicroTec AG und den Konzern sowie des Berichts des Aufsichtsrats für das Geschäftsjahr 2014
- + TOP 2.** Beschlussfassung über die Entlastung der Mitglieder des Vorstands
- + TOP 3.** Beschlussfassung über die Entlastung der Mitglieder des Aufsichtsrats
- + TOP 4.** Beschlussfassung über die Bestellung des Abschlussprüfers und des Konzernabschlussprüfers
- + TOP 5.** Beschlussfassung über die Anpassung der Aufsichtsratsvergütung und entsprechende Änderung von § 19 der Satzung



Thank you!

SÜSS MicroTec AG  
Schleissheimer Str. 90  
85748 Garching

[www.SUSS.com](http://www.SUSS.com)



Diese Präsentation enthält zukunftsgerichtete Aussagen, die sich auf das Geschäft, die finanzielle Entwicklung und die Erträge der SÜSS MicroTec AG oder ihrer Tochter- und Beteiligungsgesellschaften beziehen. Zukunftsgerichtete Aussagen beruhen auf den gegenwärtigen Plänen, Schätzungen, Prognosen und Erwartungen und unterliegen daher Risiken und Unsicherheitsfaktoren, von denen die meisten schwierig einzuschätzen sind und die im Allgemeinen außerhalb der Kontrolle der SÜSS MicroTec AG liegen. Die SÜSS MicroTec AG übernimmt deshalb keine Gewähr dafür, dass die Erwartungen und Ziele, die in den zukunftsgerichteten Aussagen ausdrücklich oder implizit angenommen werden, erreicht werden. Die SÜSS MicroTec AG beabsichtigt auch nicht und übernimmt keine Verpflichtung, eine Aktualisierung dieser zukunftsgerichteten Aussagen zu veröffentlichen.

| in Mio. €                      | 2014         | 2013          | Veränderung in % |
|--------------------------------|--------------|---------------|------------------|
| <b>Auftragseingang</b>         | <b>134,3</b> | <b>135,0</b>  | <b>-0,5%</b>     |
| <b>Auftragsbestand 31.12.</b>  | <b>75,6</b>  | <b>85,7</b>   | <b>-11,8%</b>    |
| <b>Umsatz</b>                  | <b>145,3</b> | <b>134,5</b>  | <b>+8,0%</b>     |
| <b>EBIT</b>                    | <b>8,4</b>   | <b>-19,4</b>  | <b>--</b>        |
| <i>EBIT in % vom Umsatz</i>    | <i>5,8%</i>  | <i>-14,4%</i> | <i>--</i>        |
| <b>Ergebnis nach Steuern</b>   | <b>4,6</b>   | <b>-16,0</b>  | <b>--</b>        |
| <b>Ergebnis pro Aktie in €</b> | <b>0,24</b>  | <b>-0,84</b>  | <b>--</b>        |
| <b>Nettoliquidität*</b>        | <b>38,0</b>  | <b>35,7</b>   | <b>+6,4%</b>     |
| <b>Freier Cash Flow**</b>      | <b>2,1</b>   | <b>4,1</b>    | <b>-48,8%</b>    |
| <b>Mitarbeiter zum 31.12.</b>  | <b>659</b>   | <b>655</b>    | <b>+0,6%</b>     |

\* inkl. Bestand an verzinslichen Wertpapieren

\*\*vor Berücksichtigung von Erwerb und Verkauf verzinslicher Wertpapiere

| in Mio. €                      | Q1 2015 | Q1 2014 | Veränderung in % |
|--------------------------------|---------|---------|------------------|
| <b>Auftragseingang</b>         | 28,5    | 25,0    | +14,0%           |
| <b>Auftragsbestand 31.03.</b>  | 78,8    | 71,4    | +10,4%           |
| <b>Umsatz</b>                  | 26,9    | 39,0    | -31,0%           |
| <b>EBIT</b>                    | -2,2    | 1,5     | --               |
| <i>EBIT in % vom Umsatz</i>    | -8,2%   | 3,8%    | -12,0%Pkt.       |
| <b>Ergebnis nach Steuern</b>   | -2,5    | 1,1     | --               |
| <b>Ergebnis pro Aktie in €</b> | -0,13   | 0,06    | --               |
| <b>Nettoliquidität*</b>        | 31,6    | 31,5    | +0,3%            |
| <b>Freier Cash Flow**</b>      | -5,5    | -4,2    | -31,0%           |
| <b>Mitarbeiter zum 31.03.</b>  | 678     | 645     | +5,1%            |


\* inkl. Bestand an verzinslichen Wertpapieren

\*\*vor Berücksichtigung von Erwerb und Verkauf verzinslicher Wertpapiere

## Halbleiterindustrie


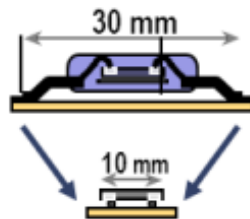
### Masken Herstellung

Photomask  
Cleaning




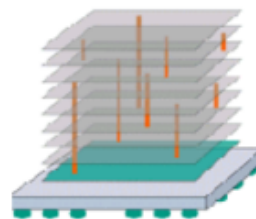
### Advanced Packaging

Micro-Bumping



### 3D Integration


3D (TSV)  
Stacking



## Sensoren

### MEMS

Computer, Auto-  
mobilindustrie...



## Beleuchtung

### LED

Beleuchtung,  
HB und UHB

