

WILLKOMMEN ZUR HAUPTVERSAMMLUNG DER SÜSS MicroTec SE

**Im Haus der Bayerischen Wirtschaft
6. Juni 2018**



Diese Präsentation enthält zukunftsgerichtete Aussagen, die sich auf das Geschäft, die finanzielle Entwicklung und die Erträge der SÜSS MicroTec SE oder ihrer Tochter- und Beteiligungsgesellschaften beziehen. Zukunftsgerichtete Aussagen beruhen auf den gegenwärtigen Plänen, Schätzungen, Prognosen und Erwartungen und unterliegen daher Risiken und Unsicherheitsfaktoren, von denen die meisten schwierig einzuschätzen sind und die im Allgemeinen außerhalb der Kontrolle der SÜSS MicroTec SE liegen. Die SÜSS MicroTec SE übernimmt deshalb keine Gewähr dafür, dass die Erwartungen und Ziele, die in den zukunftsgerichteten Aussagen ausdrücklich oder implizit angenommen werden, erreicht werden. Die SÜSS MicroTec SE beabsichtigt auch nicht und übernimmt keine Verpflichtung, eine Aktualisierung dieser zukunftsgerichteten Aussagen zu veröffentlichen.

- 
- I. Vorstellung SÜSS MicroTec**
 - II. Rückblick auf das Geschäftsjahr 2017 und das erste Quartal 2018**
 - III. Aktuelle Trends und Marktentwicklungen**
 - IV. Entwicklung der SÜSS MicroTec-Aktie**
 - V. Ausblick und Strategie**



- + **High-Tech Maschinenbauer - international agierend - mittelständisch geprägt**
- + **Produktionsmaschinen für die Halbleiterindustrie (Mikro-Chips und ähnliche Bauteile)**
- + **Alle großen Chip-Hersteller gehören zu unseren Kunden**
- + **Globale Kundenbasis mit Fokus auf die Region Asien/Pazifik**
- + **Produktion an zwei Standorten in Deutschland sowie jeweils in USA und der Schweiz**

UNSER PRODUKTPORTFOLIO (AUSZUG)

Halbleiterindustrie

Frontend

Mid- und Backend

Fotomasken- Equipment

Fotomasken
Prozessierung



MaskTrackPro

Lithografie

Laser Equipment



ELP300 Gen2

Belichtungs-
systeme



Mask Aligner
MA200 / MA300



Projection Scanner
DSC300 Gen2

Belacker
und Entwickler



ACS300 Gen3

Bonder

Wafer Bonder



XBC300 Gen2



XBS200

 = Gegenwärtige Umsatzträger

TECHNIK ALLEIN REICHT NICHT!

- + Wir haben hochqualifizierte Mitarbeiter aus mehr als 20 Nationen
- + Hohe Motivation und Flexibilität sind Eigenschaften, die unsere Mitarbeiter mitbringen müssen
- + Begeisterung und Identifikation für und mit der Firma müssen wir schaffen
- + Wichtig: Aus- und Weiterbildung zur Förderung der Mitarbeiter und zur Talentgewinnung



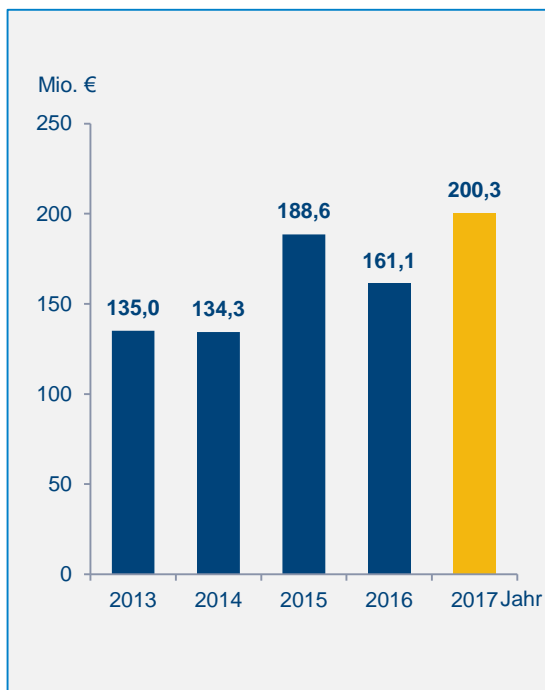
- 
- I. Vorstellung SÜSS MicroTec
 - II. Rückblick auf das Geschäftsjahr 2017 und das erste Quartal 2018**
 - III. Aktuelle Trends und Marktentwicklungen
 - IV. Entwicklung der SÜSS MicroTec-Aktie
 - V. Ausblick und Strategie

- + **Rekordauftragseingang in 2017 in Höhe von 200,3 Mio. € (VJ: 161,1 Mio. €)**
- + **Profitabilität deutlich gesteigert: EBIT Marge erreicht 8,3% (VJ: 6,3%)**
- + **Unverändert eine solide Bilanzstruktur: keine Nettoverschuldung, EK Quote 63%**
- + **Markteinführung des automatischen Bonders XBS200 zum permanenten Bonden**
- + **Erste Volumenaufträge für temporäre Bonder**
- + **Entwicklung der nächsten Generation von UV-Projektionsscannern: DSC300 Gen3**
- + **Start des SÜSS Excellence Programms zur Steigerung der Effizienz, Kunden- und Mitarbeiterzufriedenheit**

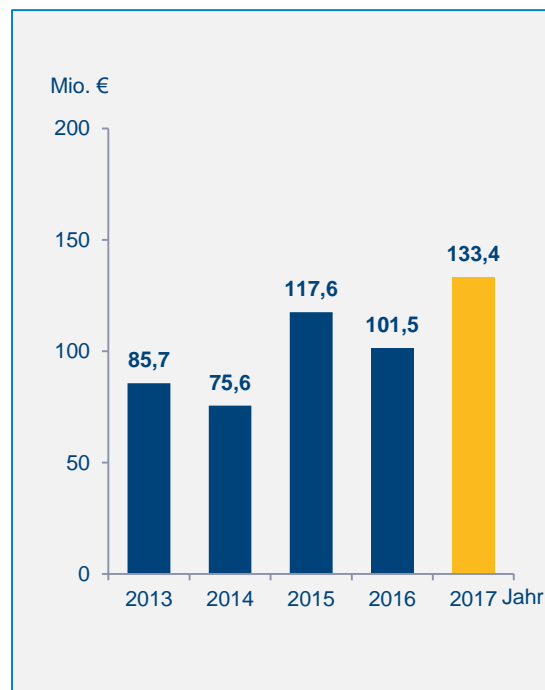


DAS GESCHÄFTSJAHR 2017 – AUFTRAGSEINGANG, AUFTRAGSBESTAND UND UMSATZ

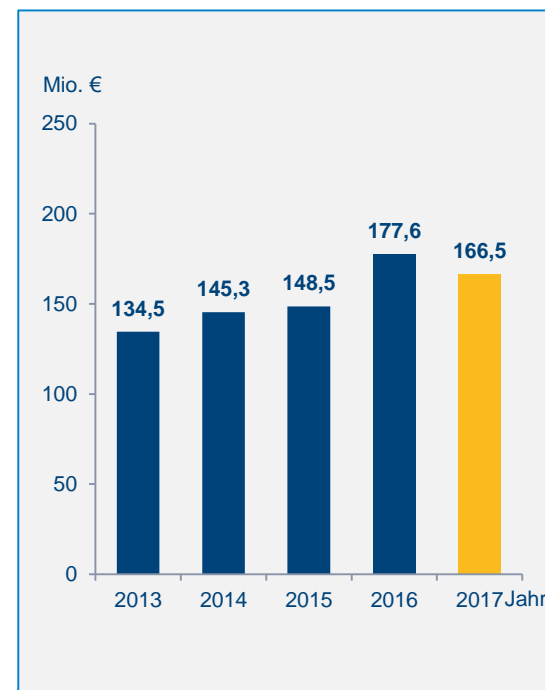
Auftragseingang in Mio. €



Auftragsbestand in Mio. €

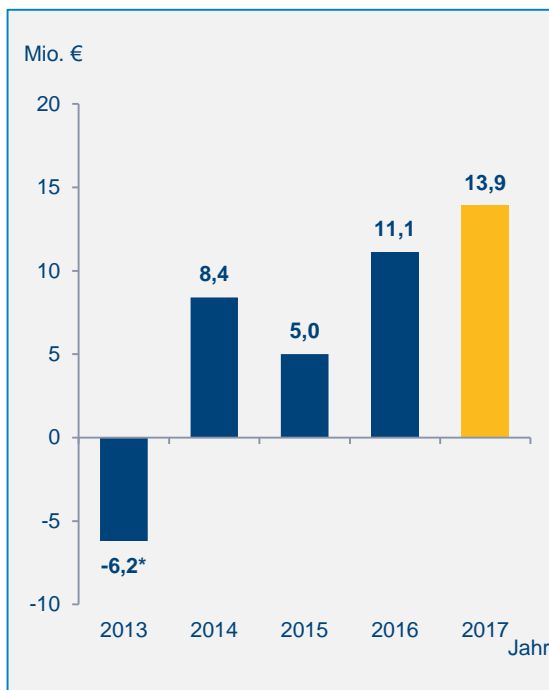


Umsatz in Mio. €

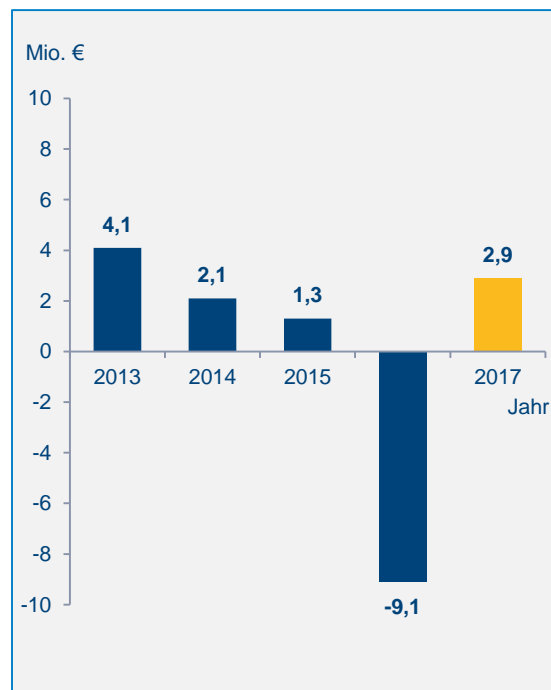


DAS GESCHÄFTSJAHR 2017 – EBIT UND LIQUIDITÄT

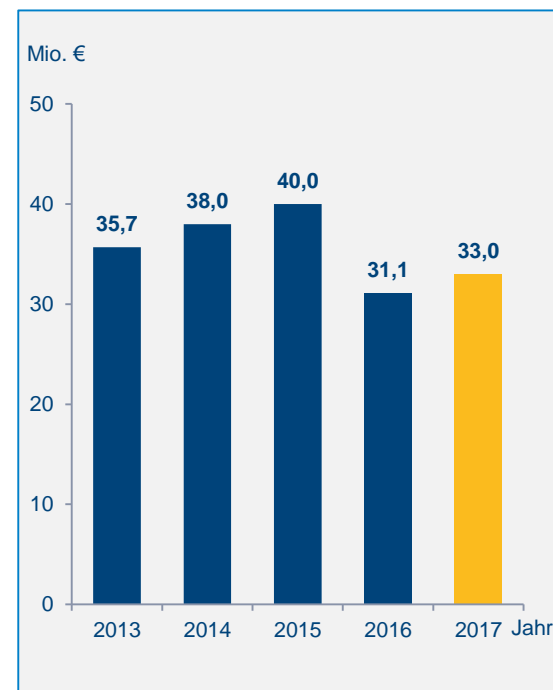
EBIT in Mio. €



Freier Cash Flow in Mio. €

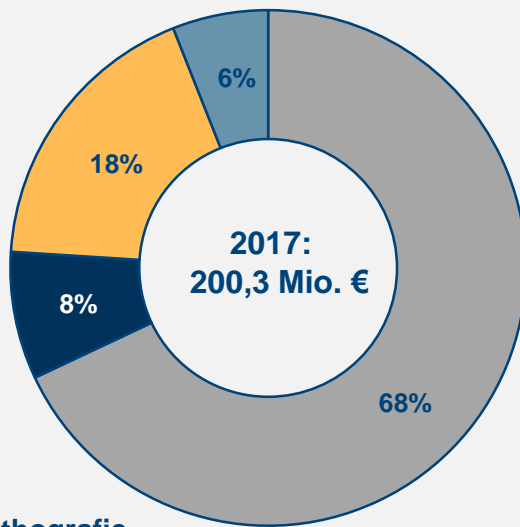


Nettoliquidität in Mio. €



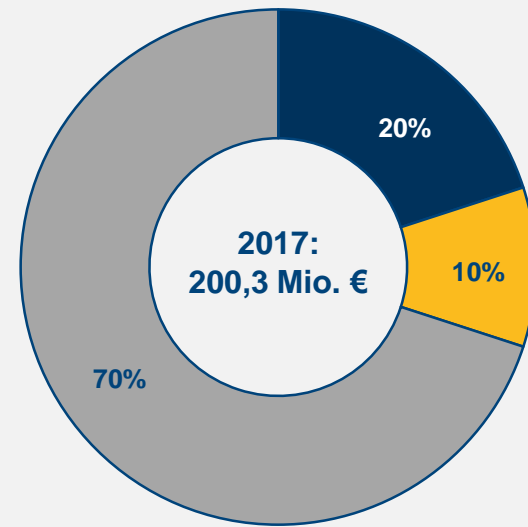
*EBIT 2013 ist bereinigt um 13,2 Mio. € Sonderaufwendungen für die Restrukturierung im Segment Bonder

Segmente



- Lithografie
- Fotomasken-Equipment
- Bonder
- Sonstige

Regionen



- EMEA
- Nordamerika
- Asien/Pazifik

KERN-KENNZAHLEN NACH SEGMENTEN GJ 2017

Segmente

Fotomasken-Equipment

Umsatz: 19,7 Mio. €

EBIT-Marge: 25,9%

Adj. EBIT-Marge: 15,7%*

**-2 Mio. € Lizenzertag*

Lithografie

Umsatz : 112,8 Mio. €

EBIT-Marge: 5,6%

Adj. EBIT-Marge: 14,5%*

**+10 Mio. € Verluste Photonic Systems*

Bonder

Umsatz : 22,1 Mio. €

EBIT-Marge: 14,9%

Adj. EBIT-Marge: 10,4%*

**-1 Mio. € Sondermarge eines Bondsystems*

SÜSS MicroTec Gruppe 2017**

Umsatz: 166,5 Mio. €

EBIT Marge: 8,3%

Adj. EBIT-Marge: 12,6%



** Inkl. Sonstige

Hintergrund: Kundenerwartungen steigen stetig

- + Kürzere Lieferzeiten bei höchsten Qualitätsanforderungen
- + Änderungen an Aufträgen bis kurz vor der Lieferung
- + Maschinen werden komplexer und kundenspezifischer
- + Auslastung in der Produktion ist hoch

SÜSS Excellence Programm

Ein Programm für Kunden und Mitarbeiter


- + Denkweisen weiter auf die Kundenerwartungen ausrichten
- + Abläufe vereinfachen und damit effizienter gestalten
- + Ein Umfeld schaffen, in dem Mitarbeiter gerne arbeiten
- + Mitarbeiter befähigen und weiterbilden durch Schulungen und Trainings
- + Exzellente technische Trainingsbedingungen für Kunden und Mitarbeiter
- + Demonstrations- und Anwendungszentren weiter ausbauen



**Es muss Freude machen bei SÜSS MicroTec zu arbeiten,
Es muss Freude machen bei SÜSS MicroTec zu kaufen,**

und ... es soll Freude machen bei SÜSS MicroTec investiert zu sein!

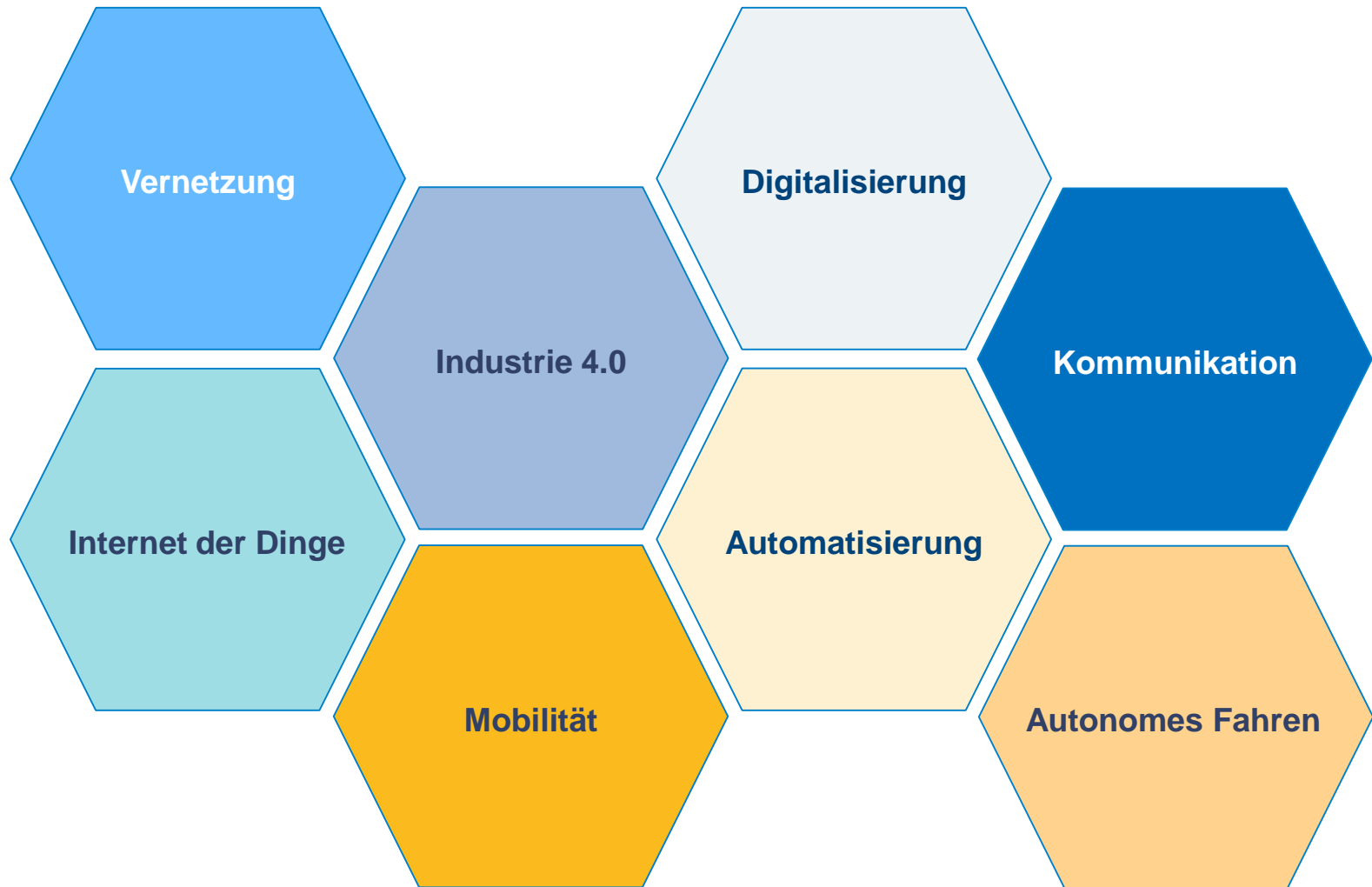
- + **Anhaltend gutes Marktumfeld beschert guten Auftragseingang im ersten Quartal 2018**
- + **Positiver Ausblick auf das weitere Geschäftsjahr bestätigt**
- + **Produktportfolio für Fotomasken-Equipment mit dem MaskTrack GlueBuster erweitert**
- + **Bei UV-Projektionsscannern zeigt sich wachsendes Potenzial**
 - Auslieferung der Upgrade-Kits für bestehende DSC300 Gen2 erfolgt
 - Entwicklung der neuen Generation DSC300 Gen3 verläuft planmäßig
 - Zunehmend positive Kundenrückmeldungen



KENNZAHLEN Q1 2018

| in Mio. € | Q1 2018 | Q1 2017 | delta Q1 2018/ Q1 2017 |
|------------------------------|--------------|---------------|---------------------------|
| Auftragseingang | 38,6 | 46,0 | -16,1% |
| Auftragsbestand 31.03 | 128,8 | 124,5 | +3,5% |
| Umsatz | 43,1 | 23,0 | +87,4% |
| EBIT | 0,8 | -4,8 | -- |
| <i>EBIT in % vom Umsatz</i> | <i>1,9%</i> | <i>-20,9%</i> | <i>--</i> |
| EAT | 0,0 | -4,6 | -- |
| EPS in € | 0,0 | -0,24 | -- |
| Free Cash Flow | -13,7 | -3,3 | -- |
| Nettoliquidität | 19,2 | 28,0 | -31,4% |
| Mitarbeiter 31.03. | 810 | 710 | +14,1% |

- 
- I. Vorstellung SÜSS MicroTec
 - II. Rückblick auf das Geschäftsjahr 2017 und das erste Quartal 2018
 - III. Aktuelle Trends und Marktentwicklungen**
 - IV. Entwicklung der SÜSS MicroTec-Aktie
 - V. Ausblick und Strategie



Marktumfeld:

- + Halbleiterindustrie ist hoch innovativ und bietet ständig neue Möglichkeiten
- + Digitalisierung und zunehmende Vernetzung sorgen für Innovationen und nachhaltiges Wachstum im Halbleiterbereich
- + Kundennähe ist der Schlüssel zum langfristigen Unternehmenserfolg

Aufgaben:

- + Chancen für SÜSS MicroTec identifizieren und das Unternehmen darauf ausrichten
- + Stetige Analyse der laufenden Prozess und ggf. Anpassung der strategischen Ausrichtung



Chance / Marktentwicklung

Unsere Lösung

Mehr Leistung:

- + Schnelle hochintegrierte Chips
- + 3D-Integration mit TSV (Through Silicon Via)

Temporäre Bonder

- + Erste Volumenaufträge 2018
- + Marktführerschaft in der DRAM Produktion

Kleinere Abmessungen:

- + Hochintegrierte Chip-Packages
- + Heterogene Integration

Scanner DSC300 und 300mm Mask Aligner und Coater

- + UV-Projektionsscanner für Fan-Out Wafer-Level Packaging
- + Neue DSC300 Gen3 kommt im Sommer 2018 auf den Markt

Die Umwelt besser wahrnehmen:

- + Sensorik gewinnt an Bedeutung
- + Integrierte Sensorknoten
- + Zunehmende Intelligenz

200mm Mask Aligner, Coater und permanente Bonder

- + Sensorhersteller nutzen heute Coater und Belichter
- + Zukünftig werden permanente Bonder stärker wachsen
- + Große Vielfalt an Anwendungen

Drahtlos miteinander kommunizieren:

- + Mensch zu Mensch
- + Mensch zu Maschine
- + Maschine zu Maschine

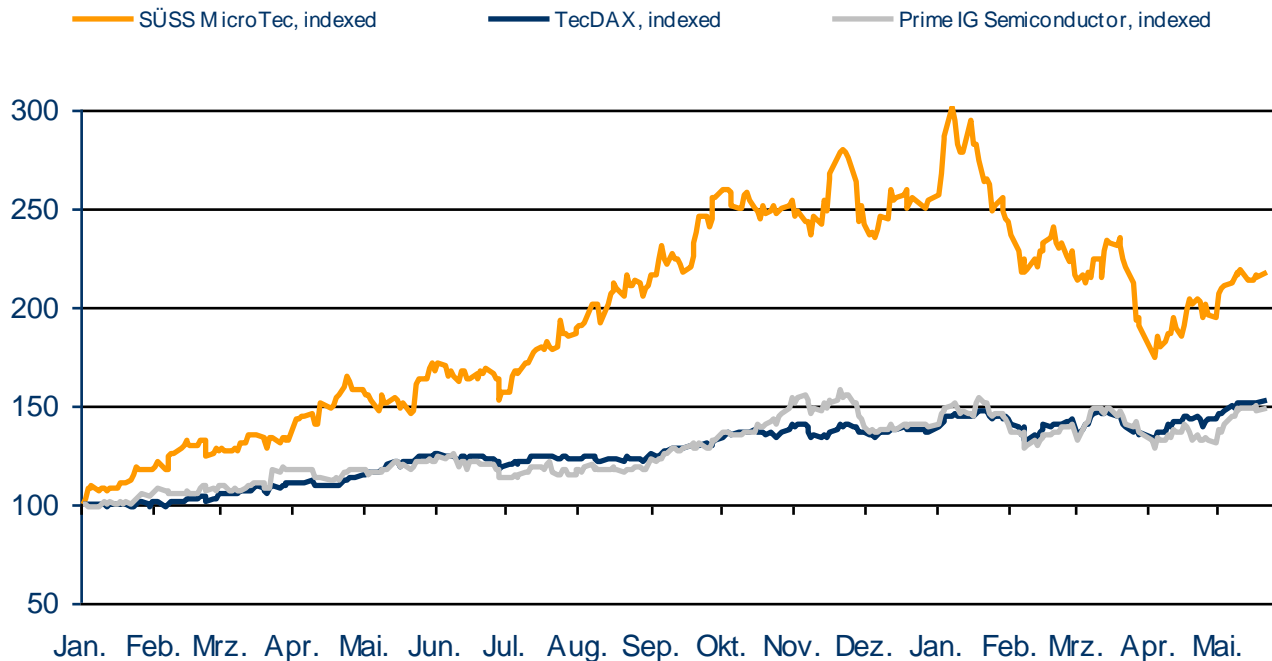
200mm Mask Aligner und Coater

- + Frequenzfilter, WLAN Module, Sende- und Empfangseinheiten
- + SÜSS MicroTec ist Hauptlieferant für Produktionsmaschinen
- + Neuer 5G-Standard wird Wachstum weiter vorantreiben

- 
- I. Vorstellung SÜSS MicroTec
 - II. Rückblick auf das Geschäftsjahr 2017 und das erste Quartal 2018
 - III. Aktuelle Trends und Marktentwicklungen
 - IV. Entwicklung der SÜSS MicroTec-Aktie**
 - V. Ausblick und Strategie

AKTIENKURSENTWICKLUNG UND AKTIONÄRE > 3%

(Aktienkurs der SÜSS MicroTec Aktie am 2. Januar 2017: 6,54 €)



Aktionäre > 3%:

Dimensional Funds
Hansa Invest
Janus Henderson Group
Kempen Oranje
Lupus Alpha
Luxunion
Oddo BHF
Sycomore Asset Man.
Universal Investment

Durchschnittliches tägl. Handelsvolumen Jan. 2017 – Mai 2018: ~ 115.000

- 
- I. Vorstellung SÜSS MicroTec
- II. Rückblick auf das Geschäftsjahr 2017 und das erste Quartal 2018
- III. Aktuelle Trends und Marktentwicklungen
- IV. Entwicklung der SÜSS MicroTec-Aktie
- V. Ausblick und Strategie**

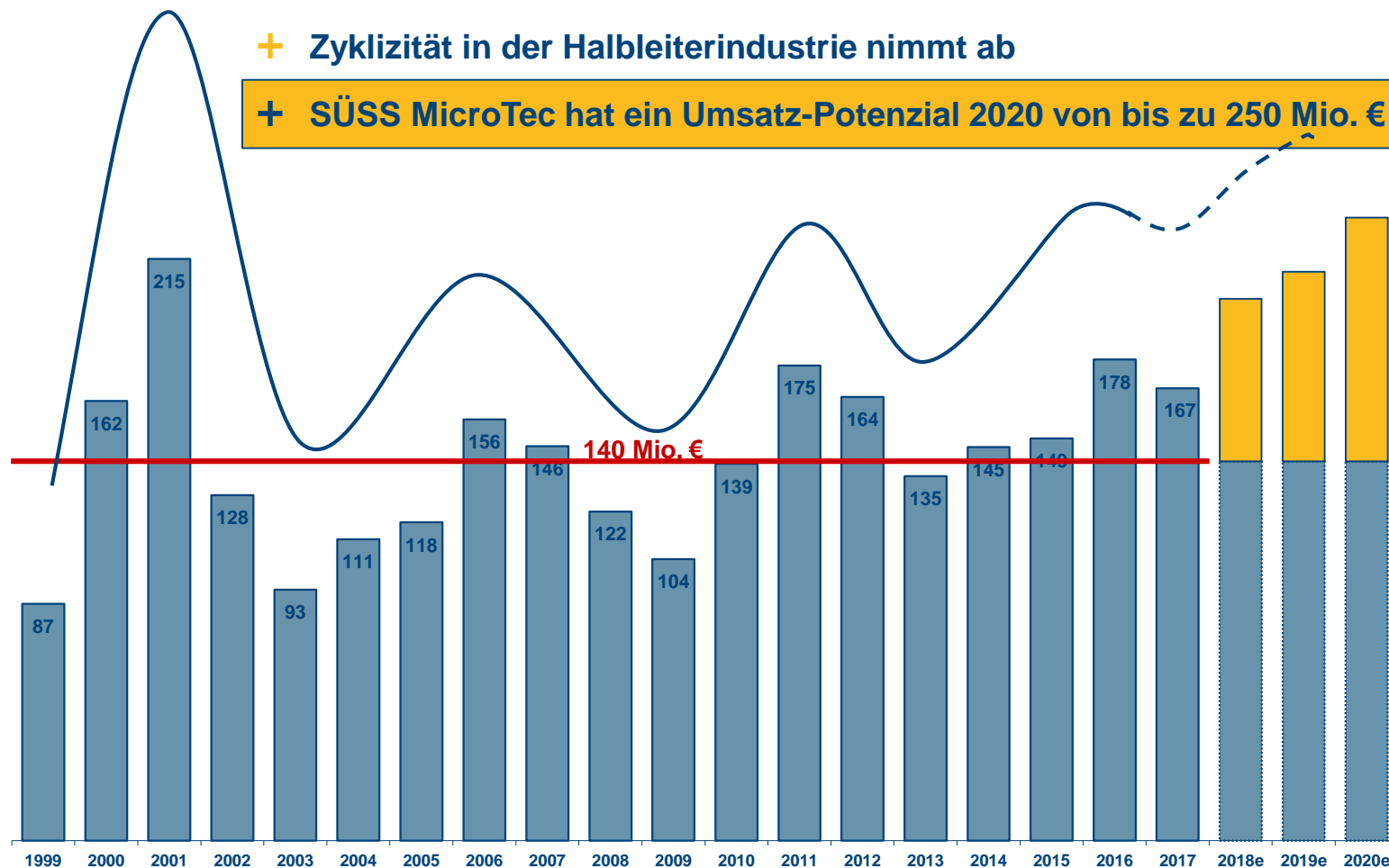


- + **Geschäftsjahr 2018:** Umsatz zwischen 195 Mio. € und 205 Mio. €
EBIT 8,5% – 10,0%
- + **Q2 + Q3 2018:** Auftragseingang über dem Niveau des vergleichbaren Vorjahreszeitraums (Q2 + Q3 2017 ca. 85 Mio. €)

UMSÄTZE SÜSS MICROTEC 1999 – 2017

+ Zyklizität in der Halbleiterindustrie nimmt ab

+ SÜSS MicroTec hat ein Umsatz-Potenzial 2020 von bis zu 250 Mio. €




Durchschnittliches Umsatzniveau 1999 – 2017: ca. 140 Mio. €

- + **Fokussierung auf Kundenerwartungen**
- + **Ausbau der führenden Marktpositionen im Halbleiter Mid-end**
 - Gewinnung von Marktanteilen im Bereich Belichtung (Projektionsscanner DSC300 Gen3)
 - Gewinnung von Marktanteilen beim permanenten Bonden (XBS200)
 - Ausbau der führenden Position beim temporären Bonden
- + **Erschließung neuer Technologien und Anwendungen durch erhöhte F&E-Aufwendungen**
- + **Effizienzsteigerung durch Optimierung interner Prozesse**
- + **Mitarbeitermotivation und Weiterbildung**

▶ **SÜSS Excellence Programm**

➔ **Nachhaltig den Unternehmenswert steigern**





Thank you!

SÜSS MicroTec SE
Schleissheimer Str. 90
85748 Garching

www.SUSS.com

- + TOP 1. Vorlage des festgestellten Jahresabschlusses der SÜSS MicroTec SE, des gebilligten Konzernabschlusses zum 31. Dezember 2017, des zusammengefassten Lageberichts für die SÜSS MicroTec SE und den Konzern einschließlich der Angaben gemäß § 289a Abs. 1 HGB und § 315a Abs. 1 HGB sowie des Berichts des Aufsichtsrats für das Geschäftsjahr 2017
- + TOP 2. Beschlussfassung über Verwendung des Bilanzgewinns
- + TOP 3 Beschlussfassung über die Entlastung der Mitglieder des Vorstands
- + TOP 4. Beschlussfassung über die Entlastung der Mitglieder des Aufsichtsrats
- + TOP 5. Beschlussfassung über die Bestellung des Abschlussprüfers und des Konzernabschlussprüfers
- + TOP 6. Beschlussfassung über die Aufhebung des Genehmigten Kapitals 2013, die Schaffung eines neuen Genehmigten Kapitals 2018 gegen Bar- und/oder Sacheinlagen mit Ermächtigung zum Bezugsrechtsausschluss und entsprechende Satzungsänderung
- + TOP 7. Beschlussfassung über die neue Ermächtigung zum Erwerb und zur Verwendung eigener Aktien gemäß § 71 Abs. 1 Nr. 8 AktG mit möglichem Ausschluss des Bezugsrechts sowie der Möglichkeit der Einziehung eigener Aktien unter Herabsetzung des Grundkapitals und Aufhebung der bestehenden Ermächtigung