



. T . I . P .

TAMBURI INVESTMENT PARTNERS S.P.A.

16 SETTEMBRE 2019


CON LA REPUTAZIONE CHE LA FINANZA SI È
GUADAGNATA NEGLI ULTIMI ANNI DOVREMMO SOLO
VERGOGNARCI, TUTTI; MA SE RIESCI A CONVOGLIARE
CAPITALI SANI, FRUTTO DI IMPRESE DI SUCCESSO E
RISPARMI FAMILIARI DESIDEROSI DI UN IMPIEGO
INTELLIGENTE VERSO SOCIETÀ CHE VOGLIONO
CRESCERE, SVILUPParsi, GENERARE VALORE
AGGIUNTO, FAI UNO DEI MESTIERI PIÙ UTILI AL MONDO



@TAMBURITIP

TAMBURI INVESTMENT PARTNERS S.P.A.

3 MILIARDI TRA INVESTIMENTI DIRETTI E CLUBDEAL IN SOCIETÀ LEADER



**1) INVESTIMENTI DI MINORANZA IN
SOCIETÀ ECCELLENTI**

**2) RITORNI «OUTSTANDING»
PER GLI AZIONISTI**

**3) RISCHIO MITIGATO DALLA
DIVERSIFICAZIONE**

13

INVESTIMENTI IN SOCIETÀ CON
POSIZIONI DI LEADERSHIP MONDIALE

~26,5 MILIARDI

RICAVI AGGREGATI DELLE PRINCIPALI
SOCIETÀ IN PORTAFOGLIO

+156,7 %*

TOTAL RETURN T.I.P.
(ULTIMI 5 ANNI)



SOCIETÀ QUOTATE

amplifon ~140 MLN EURO	Be Think, Solve, Execute ~60 MLN EURO (CLUB DEAL)	elica ~20 MLN EURO (VAL. INVEST.)	FAGERHULT iGuzzini ~375 MLN EURO (100%)	Ferrari ~50 MLN EURO (MKT. VAL. INV.)	HUGO BOSS ~75 MLN EURO	INTERPUMP GROUP ~830 MLN EURO (CLUB DEAL)	ITH Sesà ~37 MLN EURO	MONCLER ~200 MLN EURO (CLUB DEAL)	OVS ~90 MLN EURO (VAL. INVEST.)	Prysmian Group ~275 MLN EURO (CLUB DEAL+TIP)	rochebobois ~100 MLN EURO (CLUB DEAL INIZ.)
----------------------------------	-------------------------------------------------------------------	------------------------------------------------	----------------------------------------------------------------	----------------------------------------------------	----------------------------------	--------------------------------------------------------	-------------------------------------------	------------------------------------------------	----------------------------------------------	-----------------------------------------------------------	----------------------------------------------------------

SOCIETÀ NON QUOTATE

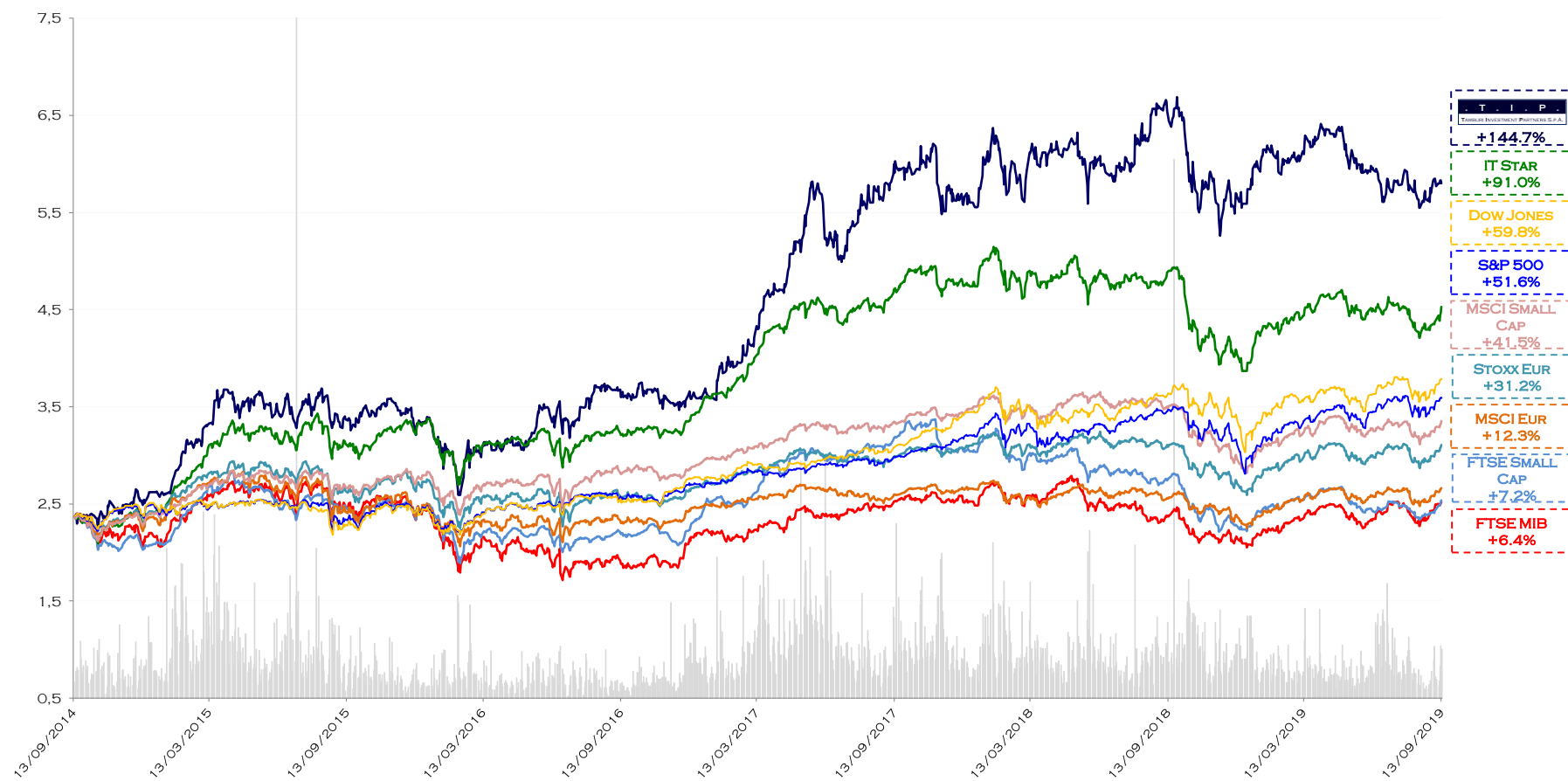
ALPITOUR WORLD ~320 MLN EURO (CLUBDEAL)	AMPLITER amplifon ~145 MLN EURO	AZIMUT BENETTI GROUP ~40 MLN EURO	Beta ~200 MLN EURO (CLUB DEAL)	CHIORINO 1906 ~35 MLN EURO	EATALY 1911-1913 ~120 MLN EURO (CLUB DEAL)	FURLA 15 MLN EURO	OCTO The reliable way 8 MLN EURO (STR. DEB.)
------------------------------------------------------	-----------------------------------------------------	---------------------------------------------	---------------------------------------------	-----------------------------------------	------------------------------------------------------------	-----------------------------	--------------------------------------------------------------



Alkemy digital producer ~5 MLN EURO	BENDING SPOONS ~12 MLN EURO (CLUBDEAL)	BUZZOOLE ~6 MLN EURO (CLUBDEAL)	DIGITAL MAGICS ~15 MLN EURO	tag Talent Garden ~29 MLN EURO	telesia ~1,8 MLN EURO
--------------------------------------------------	-----------------------------------------------------	----------------------------------------------	---------------------------------------	------------------------------------------	---------------------------------

- LEADER A LIVELLO MONDIALE
- LEADER A LIVELLO NAZIONALE

PERFORMANCE A 5 ANNI VS GLI INDICI PRINCIPALI



- TIP HA **SOVRA-PERFORMATO** I PRINCIPALI INDICI ITALIANI ED EUROPEI MANTENENDO UN **BASSO LIVELLO DI VOLATILITÀ** (IN LINEA CON LA VOLATILITÀ DEL FTSE MIB).

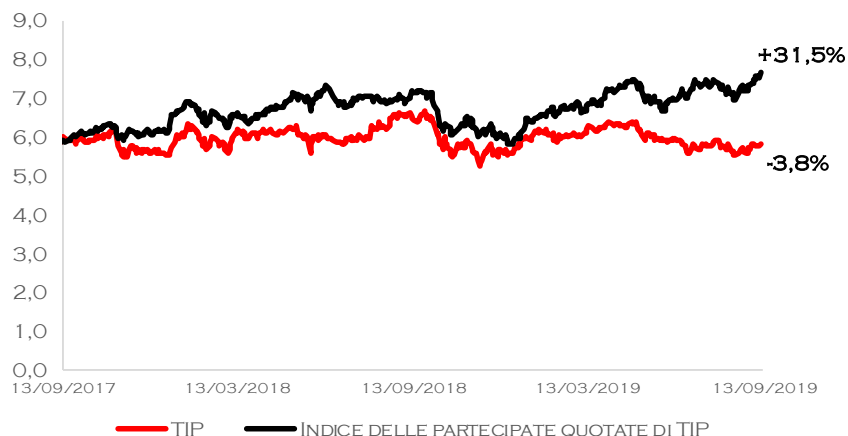
PERFORMANCE A 5 ANNI VS LE PRINCIPALI HOLDING EUROPEE

HOLDING	PERFORMANCE 5 ANNI
TIP	144,7%
AKER	131,0%
SOFINA	114,0%
EXOR	105,1%
INVESTOR	90,8%
INDUSTRIVARDEN	67,2%
WENDEL	32,4%
EURAZEO	10,4%

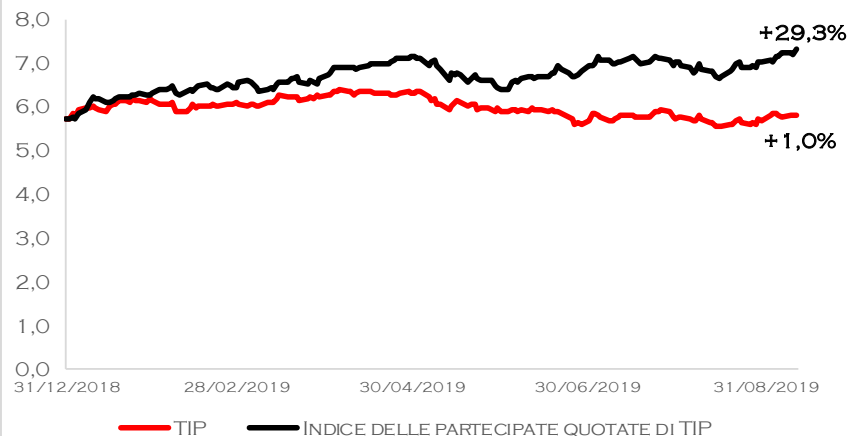
PERFORMANCE A 2 ANNI E DA INIZIO ANNO DELLE PRINCIPALI PARTECIPATE QUOTATE

SOCIETÀ	PERFORMANCE	
	ULTIMI 2 ANNI	DAL 31/12/2018
AMPLIFON	72,4%	56,0%
MONCLER	44,7%	22,7%
INTERPUMP	17,4%	12,3%
BE	18,0%	14,8%
PRYSMIAN	-19,6%	27,6%

PERFORMANCE A 2 ANNI VS L'INDICE DELLE PARTECIPATE QUOTATE*



PERFORMANCE DA INIZIO ANNO VS L'INDICE DELLE PARTECIPATE QUOTATE*



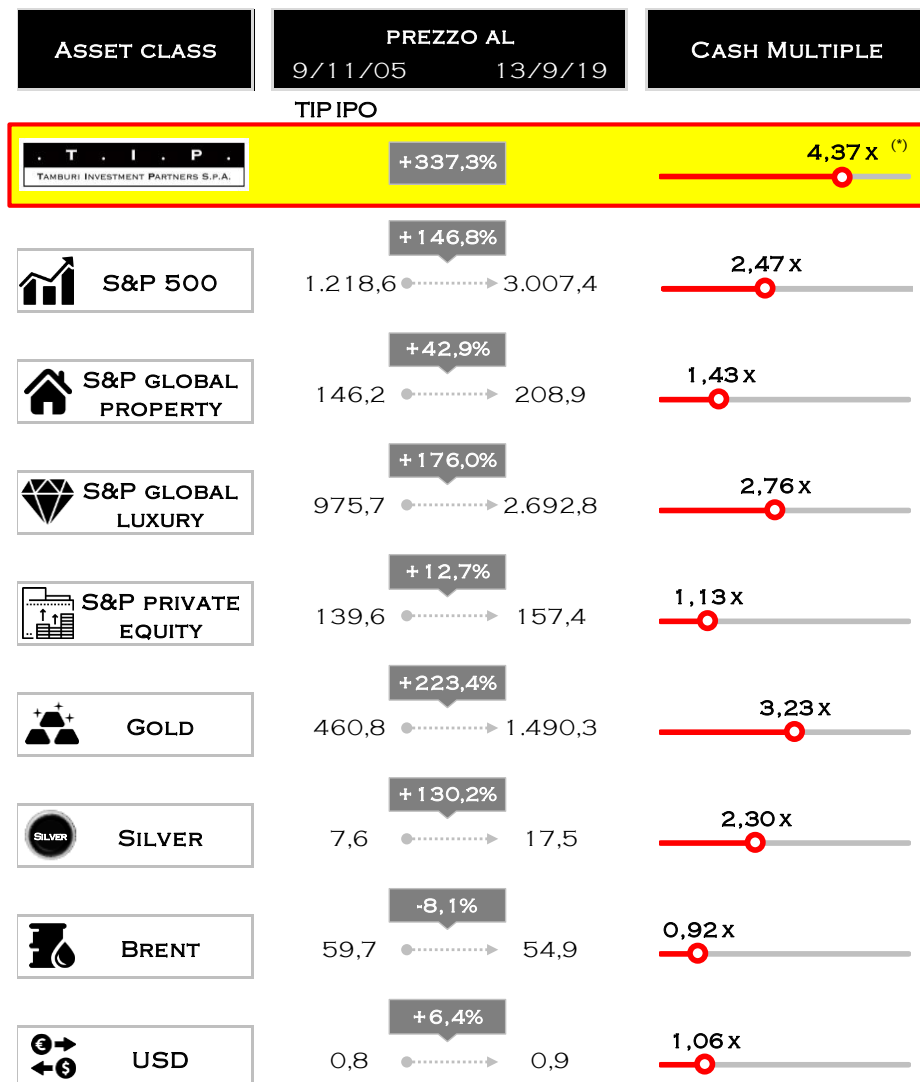
**TOTAL RETURN
PER I SOCI TIP**

ULTIMI 5 ANNI: 156,7%

MEDIA ANNUA: 31,3%

DATI AL 13/09/2019

*INCLUDE: AMPLIFON, PRYSMIAN, INTERPUMP, HUGO BOSS, MONCLER, BE, DIGITAL MAGICS, ELICA, SESA, OVS, ROCHE BOBOIS, ALKEMY, FCA E FERRARI.



14 ANNI DA PUBLIC COMPANY

90 MILIONI DISTRIBUZIONE DIVIDENDI DALL'IPO**74** MILIONI BUY BACK DALL'IPO**~35** MILIONI DISTRIBUZIONE GRATUITA WARRANT '15 – '20**>20** MILIONI DISTRIBUZIONE GRATUITA WARRANT '10 – '15**15** MILIONI DISTRIBUZIONE GRATUITA DI AZIONI PROPRIE

WARRANT TIP

WARRANT TIP 2010-2015

- 100% ESERCITATO
- **25 MILIONI** DI INCASSO DALL'ESERCIZIO DEI WARRANT
- +3,369.6% PERFORMANCE

WARRANT TIP 2015-2020

108 MILIONI DI INCASSI NELLE **PRIME 4 FINESTRE** DI ESERCIZIO

ULTERIORE INCASSO POTENZIALE DI 68 MILIONI NEL GIU. '20
V FINESTRA: 1-30 GIUGNO 2020 (STRIKE PRICE: 5,41 EURO/AZ)

* IL PREZZO DI TIP È CALCOLATO CONSIDERANDO IL PREZZO AL 13/09/2019 OLTRE AI DIVIDENDI DISTRIBUITI (IN CASO DI REINVESTIMENTO DEGLI STESSI IN AZIONI TIP ALLA EX-DATE), ALLE AZIONI PROPRIE DISTRIBUITE GRATUITAMENTE VALORIZZATE AL 13/9/'19 E DEI WARRANT 2010/15 ALL'ULTIMO GIORNO DI QUOTAZIONE E DEI WARRANT 2015/20 AL 13/09/2019.

WARRANT IN CIRCOLAZIONE: 12.741.768

CONFRONTO RISULTATI ULTIMI ANNI

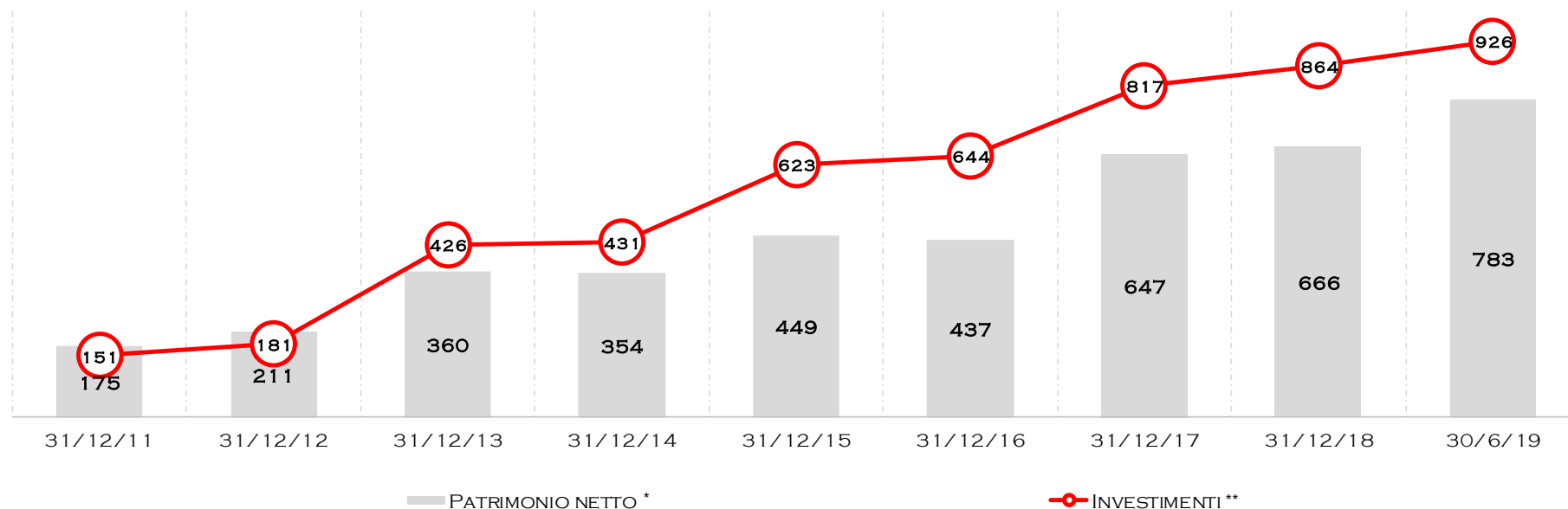
PATRIMONIO NETTO ED INVESTIMENTI (MLN EURO)

PATRIMONIO NETTO PER AZIONE IN CIRCOLAZIONE

1,30	1,58	2,79	2,61	3,05	2,99	4,12	4,20	+12,8%	4,74
------	------	------	------	------	------	------	------	--------	------

TITOLO TIP

1,50	1,51	2,29	2,62	3,39	3,60	5,56	5,74	-2,3%	5,61
------	------	------	------	------	------	------	------	-------	------



RISULTATO ANTE IMPOSTE **6 MESI 2019** OLTRE **41 MILIONI DI EURO**

RISULTATO ANTE IMPOSTE **CUMULATO (2011-2018)** OLTRE **345 MILIONI DI EURO**

* PATRIMONIO NETTO CONSOLIDATO (INCLUSIVO DELLE MINORANZE)

** DATO CONTABILE CHE INCLUDE LE PARTECIPAZIONI VALUTATE A FVOCI, LE PARTECIPAZIONI IN SOCIETÀ COLLEGATE AL PATRIMONIO NETTO PIÙ CREDITI E ATTIVITÀ FINANZIARIE

~1.191 MILIONI DI INVESTIMENTI (2015 – 2019)

. T . I . P .
TAMBURI INVESTMENT PARTNERS S.P.A.

~453 MILIONI

HUGO
BOSS

~104

Prysmian
Group

~92*

OVS

~90

INTERPUMP
GROUP

~56*

AZIMUT BENETTI
GROUP

~40



~34**

elica

~20

SeSa...

~17

. T . I . P .
TAMBURI INVESTMENT PARTNERS S.P.A.

~39 MILIONI

Be
Think, Solve, Execute

~16*

FURLA

~15

OCTO
The reliable way

~8

. T . I . P . O .
TIP - PRE IPO S.P.A.

~267 MILIONI

Beta

~200***

CHIORINO
1906

~35

iGuzzini

~32

ALPITOUR
WORLD

~320

amplifon

~50

STARTIP
TAMBURI INVESTMENT PARTNERS S.P.A.

~62 MILIONI

tag
Talent
Garden

~29

BENDING SPOONS

~12

DIGITAL
MAGICS

~8

BUZZOOLE

~6

Alkemy
digital enable

~5

telesia

~2

INCASSI PER DISINVESTIMENTI DA «EXIT» ~ 235 MILIONI (2015 – 2019)

*CONSIDERA ANCHE L'INVESTIMENTO INIZIALE (CASH OUT TIP) EFFETTUATO PRIMA DEL 2015. **AZIONI DIRETTE E DERIVANTI DAL CONVERTENDO

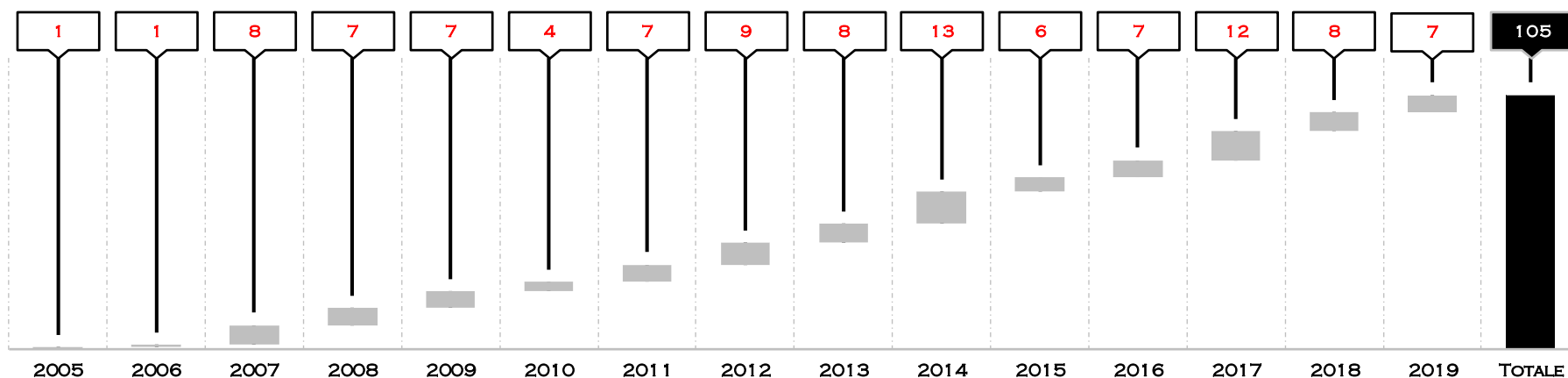
***ENTERPRISE VALUE DEL CLUBDEAL

INVESTIMENTI TOTALI INCLUSI I CLUB DEALS

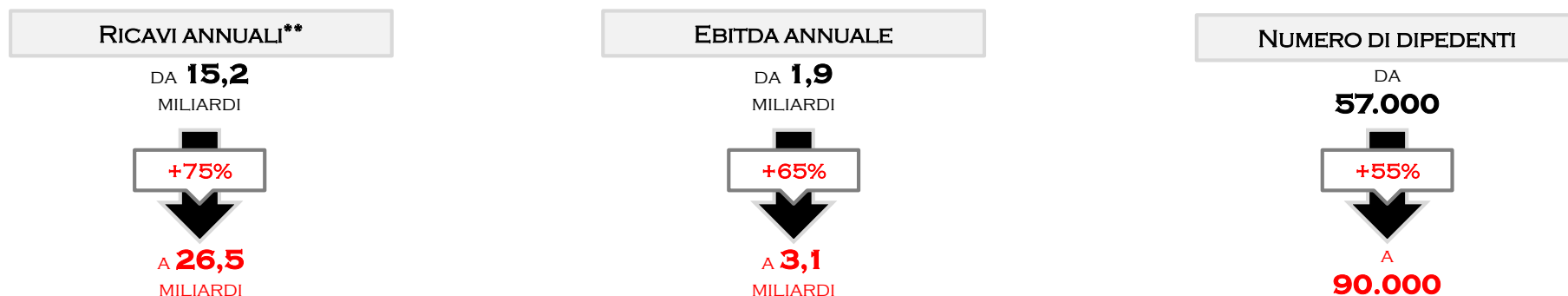
125	146	239	116	47	157	129	46	124	279	175	191*	259	323	191	2.549
2002-2005	2006	2007	2008	2009	2010	2011	2012	2013	2014	2015	2016	2017	2018	2019	TOT.

DATI IN MILIONI DI EURO

105 ACQUISIZIONI (~ 5,8 MILIARDI) DELLE PARTECIPATE DAL PRIMO INVESTIMENTO TIP







DATI AGGREGATI DELLE PARTECIPATE DAL PRIMO INVESTIMENTO TIP



*NON CONSIDERANDO IL CAPITALE "COMMITTED" PER ASSET ITALIA E BETA PER LA SOLA COMPONENTE EQUITY

**SENZA CONSIDERARE FERRARI

VALORE INTRINSECO TIP

SETTORE	VALORE DI CARICO	STIME BLOOMBERG ⁽¹⁾	VALORE INTRINSECO DI MEDIO TERMINE ⁽²⁾
LUSSO E DESIGN 	97	188	~218
TECNOLOGIA ED INNOVAZIONE 	174	546	~678
RETAIL, FASHION E "HIGH END FOOD" 	195	273	~312
SANITÀ, TURISMO E TERZA ETÀ 	106	231	~260
ALTRO (INCL. AZIONI PROPRIE, LIQ. INV & ADVISORY)	99	119	~132
INVESTIMENTI TOTALI	672	1.357	~1.600

PREZZO TEORICO IMPLICITO
PER AZIONE:
[6,53 EURO]

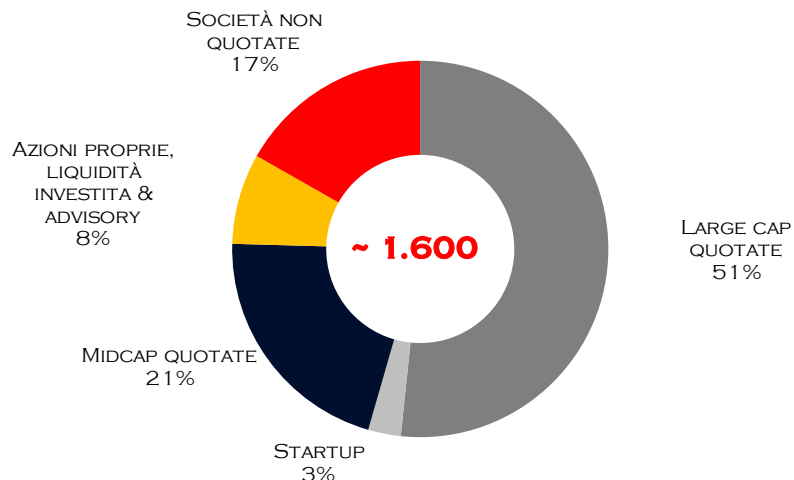
VALORE INTRINSECO NETTO ⁽³⁾
PER AZIONE:
7,95 EURO

1. STIME BLOOMBERG: STIMA CON DATI DEI TARGET PRICE BLOOMBERG PER LE SOCIETÀ QUOTATE

2. VALORE INTRINSECO: VALUTAZIONE ANALITICA DI OGNI INVESTIMENTO ELABORATA DA TIP CONSIDERANDO LE PROSPETTIVE DI MEDIO TERMINE DELLE SOCIETÀ (AL LORDO DEL DEBITO)

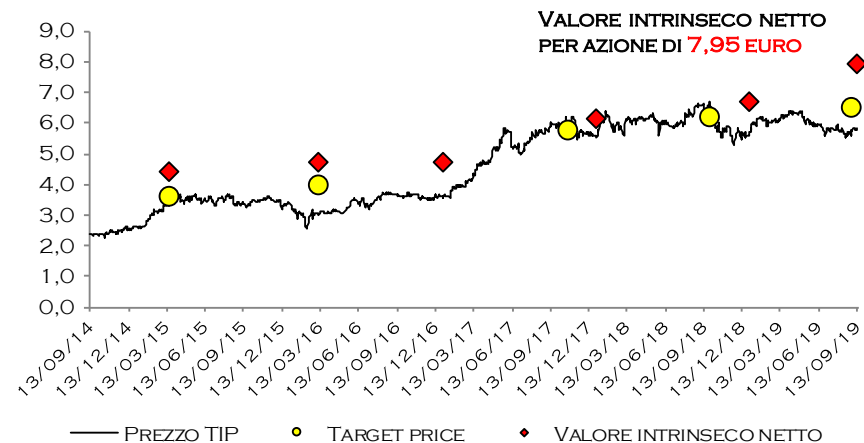
3. VALORE INTRINSECO NETTO: VALORE INTRINSECO AL NETTO DEI DEBITI

VALORE INTRINSECO ASSET TIP



- **VIN CON CRITERI CONSISTENTI NEL TEMPO**, ANCORATI AI **FONDAMENTALI** E PRESCINDENDO DALLA VOLATILITÀ DEI MULTIPLI
- IL **VIN** DELLE **QUOTATE** SOTTENDE UN MULTIPLO DI **3,1x** L'INVESTITO
- PER LE **SOCIETÀ NON QUOTATE** IL MOLTIPLICATORE RISPETTO AL VIN È - PRUDENZIALMENTE - DI **1,5x** L'INVESTITO

EVOLUZIONE ULTIMI 5 ANNI DEL PREZZO TIP, TARGET PRICE E VALORE INTRINSECO NETTO



DATA	TITOLO TIP	VIN PER AZIONE	SCONTO SUL VIN
31/12/2017	5,56	6,13	-9,30%
31/12/2018	5,74	6,69	-14,20%
13/09/2019	5,8	7,95	-27,04%

PREZZO DI MERCATO A FORTE SCONTO SUL VIN

POTENZIALE "VALORE NASCOSTO" SOTTOSTANTE IN PARTICOLARE LE NON QUOTATE

OVS

LEADER ITALIANO DELL'ABBIGLIAMENTO



~ 90 MILIONI EURO

INVESTITI
DIRETTAMENTE NEL
2018 – 2019

QUOTA ~ 22,75%



- ~1.700 NEGOZI (DI CUI ~750 GESTITI DIRETTAMENTE) FOCALIZZATI SUL SEGMENTO "VALUE FASHION"
- QUOTA DI MERCATO DELL'8% (2X RISPETTO AI PRINCIPALI COMPETITOR) E DEL 18% NEL BAMBINO
- DIVERSIFICAZIONE DEI RICAVI SIA IN TERMINI DI DISTRIBUZIONE GEOGRAFICA IN ITALIA CHE DI SEGMENTO (BAMBINI 43% DELLE VENDITE, N° 1 IN ITALIA)
- SISTEMA OPERATIVO FORTEMENTE INTEGRATO (CREAZIONE, PRODUZIONE, DISTRIBUZIONE)
- RICAVI 2018: 1.392 MILIONI, EBITDA DI 144 MILIONI E PFN AL 31.01 DI 376 MILIONI DI EURO

**PERFORMANCE
DEL TITOLO
DALL'ANNUNCIO:
+112,1%**



LA PIÙ GRANDE SOCIETÀ DI GESTIONE DI SPAZI DI COWORKING IN EUROPA



~ 29 MILIONI DI
EURO INVESTITI DAL
PRIMO
INVESTIMENTO
(DI CUI 8 MLN
DIRETTAMENTE)



- 23 CAMPUS IN 8 PAESI, CIRCA 2.000 TALENTI, OLTRE 600 SOCIETÀ OSPITATE, 500 STUDENTI LAUREATI NEL 2018 E 43.000 PARTECIPANTI AGLI EVENTI
- 2.500 – 7.000 MQ DI CAMPUS DEDICATI ALLA COMUNITÀ DEL DIGITAL-TECH
- 6 NUOVE APERTURE PROGRAMMATE PER IL 2019 (ITALIA, AUSTRIA, SPAGNA FRANCIA ED ALTRI PROGETTI IN CORSO)
- A PIANO 20 NUOVI CAMPUS NEI PROSSIMI 5 ANNI
- AUMENTO DI CAPITALE (MARZO 2019) DI 23 MILIONI DI EURO SOTTOSCRITTO DA STARTIP ED ALTRI IMPORTANTI FAMILY OFFICE E INVESTITORI ISTITUZIONALI UNITAMENTE A NUOVO DEBITO PER 21 MILIONI DI EURO



TERZO AUMENTO TIP DELLA QUOTA IN CLUBTRE (3,9% DI PRYSMIAN)

~ 21 MILIONI DI EURO
INVESTITI ATTRAVERSO
CLUBTRE



- ACQUISIZIONE DI UN'ULTERIORE QUOTA DEL 22,95% IN CLUBTRE (A SEGUITO DELL'OPERAZIONE TIP DETIENE IL 66,23% DI CLUBTRE)
- CONSIDERANDO LA PARTECIPAZIONE DIRETTAMENTE DETENUTA, LA PARTECIPAZIONE DEL GRUPPO TIP – SU BASE CONSOLIDATA – È DEL 4,5% DEL CAPITALE SOCIALE DI PRYSMIAN. SULLA BASE DELL'ATTUALE CAPITALIZZAZIONE DI MERCATO DI PRYSMIAN È PARI A UN VALORE TOTALE DI 245 MILIONI DI EURO
- ANCHE ANGELINI PARTECIPAZIONI HA AUMENTATO LA PROPRIA QUOTA

PERFORMANCE
DEL TITOLO
DALL'ANNUNCIO:
+11,8%



LEADER IN DESIGN E TECNOLOGIA PER VENTILAZIONE E FILTRAZIONE DELL'ARIA



~ 20 MILIONI EURO
INVESTITI

~ 16% QUOTA



- LEADER DI MERCATO NEL SEGMENTO DELLE CAPPE DA CUCINA CON 21 MILIONI DI UNITÀ VENDUTE E UNA QUOTA DI MERCATO MONDIALE DEL 13%
- 7 STABILIMENTI DI PRODUZIONE IN ITALIA, POLONIA, INDIA, CINA E MESSICO
- RAPPORTI DI LUNGO TERMINE CON UNA BASE DIVERSIFICATA DI OEMS INTERNAZIONALI
- RICAVI 2018 DI 472 MILIONI DI EURO E UN EBITDA ADJUSTED DI 40 MILIONI DI EURO
- 1H 2019: CRESCITA NELLE VENDITE DI PRODOTTI A MARCHIO PROPRIO, MIGLIORAMENTO DELLA PFN, MAURO SACCHETTO NOMINATO CEO

PERFORMANCE
DEL TITOLO
DALL'ANNUNCIO:
+25,7%



LEADER ITALIANO IN SOLUZIONI E SERVIZI IT A VALORE AGGIUNTO

~17 MILIONI DI EURO
INVESTITI ATTRAVERSO ITH
(QUOTA IMPL. ~8%)

- LEADER NEI PROCESSI DI TRASFORMAZIONE DIGITALE DELLE AZIENDE ITALIANE
- COMPUTER GROSS (100% SESA) È IL PRINCIPALE OPERATORE ITALIANO NELLA DISTRIBUZIONE A VALORE AGGIUNTO, CON UNA BASE CLIENTI DI OLTRE 13.000 PARTNER COMMERCIALI
- VAR GROUP (100% SESA) È L'INTEGRATORE DI SISTEMI IT DI RIFERIMENTO PER LE PMI ITALIANE, CON UNA BASE CLIENTI DI OLTRE 10.000 UTENTI FINALI
- RICAVI > 1,5 MILIARDI DI EURO, EBITDA > 74 MILIONI DI EURO, RISULTATO NETTO ADJ. > 31 MILIONI DI EURO
- IQ 2019: RICAVI +26% YoY, EBITDA +38,8% YoY

**PERFORMANCE
DEL TITOLO
DALL'ANNUNCIO:
+24,5%**



BENDING SPOONS

#1 APP DEVELOPER IN EUROPA

~5 MILIONI DI EURO
INVESTITI
(12 MLN CLUBDEAL)

- FONDATA A COPENAGHEN NEL 2013 DA QUATTRO INGEGNERI ITALIANI
- TRA LE PRIME 10 SOCIETÀ DI SVILUPPO DI APP DAVANTI A SNAPCHAT, ADOBE E TWITTER
- AD OGGI OLTRE 200 MILIONI DI DOWNLOAD TOTALI PER LE PROPRIE APP E OLTRE 200 MILA NUOVI DOWNLOAD AL GIORNO SU DISPOSITIVI IOS
- UN TEAM INTERNAZIONALE DI OLTRE 100 PERSONE DI 15 DIVERSE NAZIONALITÀ
- FATTURATO 2018 DI 45 MILIONI DI EURO, CON UNA CRESCITA SU BASE ANNUA A TRE CIFRE



TIP NEL 2019 HA ACQUISTATO AZIONI PROPRIE PER ULTERIORI 14,0 MILIONI

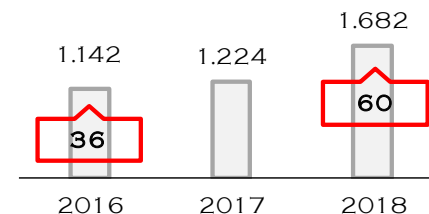


HIGHLIGHT 2018

- ACQUISIZIONE DI EDEN VIAGGI, PRINCIPALE COMPETITOR ITALIANO
- CONTRATTI DI GESTIONE IN SARDEGNA PER TANKA VILLAGE E COLONNA RESORT
- NUOVO HOTEL A VENEZIA

2019: ACQUISITI 2 HOTEL A TAORMINA

CAGR EBITDA '16-'18: +29,4%

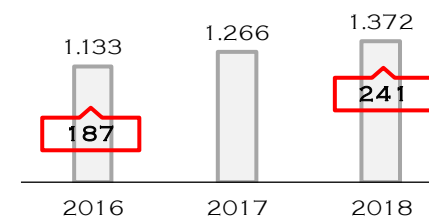


HIGHLIGHT 2018

- RISULTATI RECORD PER IL QUARTO ANNO CONSECUTIVO, EBITDA E UTILE NETTO AI MASSIMI STORICI
- FORTE ESPANSIONE DEL NETWORK IN FRANCIA, GERMANIA E CANADA
- ANNO STRAORDINARIO PER NUMEROSE INIZIATIVE STRATEGICHE: ACQUISIZIONE DI GAES, LANCIO DEL PRODOTTO A MARCHIO PROPRIO E PRIMA JV IN CINA

1H2019: ECCEZIONALE CRESCITA DEI RICAVI (+25% RISPETTO 1H2018) E NETTO MIGLIORAMENTO NELLA REDDITIVITÀ

CAGR EBITDA '16-'18: +13,6%

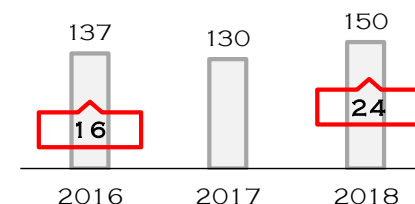


HIGHLIGHT 2018

- RISULTATI RECORD: RICAVI +16%, EBITDA +37%, PFN POSITIVA
- DISTRIBUZIONE DIVIDENDI (DIVIDEND YIELD 2,4%) E CONFERMA DEL PROGRAMMA DI ACQUISTO AZIONI PROPRIE
- TARGET DI CRESCITA ORGANICA PRESENTATI NEL BUSINESS PLAN 17-19 RAGGIUNTI CON UN ANNO DI ANTICIPO

1H2019: RICAVI +7,2% E EBITDA +28,8% RISPETTO 1H2018

CAGR EBITDA '16-'18: +20,6%



RICAVI



ADJ. EBITDA

RISULTATI CONSOLIDATI IN MILIONI DI EURO

HIGHLIGHT SULLE SOCIETÀ PARTECIPATE

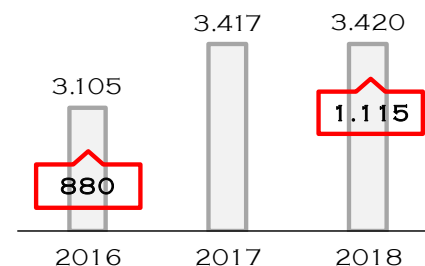


HIGHLIGHT 2018

- TUTTI I TARGET RAGGIUNTI O SUPERATI
- CONSEGNE +10.2% CON CRESCITA IN TUTTE LE AREE: EMEA, AMERICA, CINA, HONG KONG, TAIWAN E APAC. FLUSSI DI CASSA OPERATIVI DI 405 MLN DI EURO.

1H 2019: CONSEGNE +8.4%, RICAVI +8.6%, EBITDA ADJ. +8.7% RAGGIUNGENDO UNA MARGINALITÀ DEL 32%

CAGR EBITDA '16-'18: +12.5%



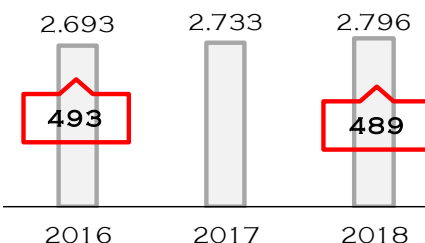
HUGO BOSS

HIGHLIGHT 2018

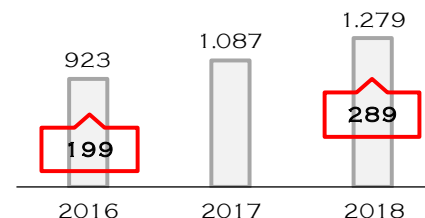
- OLTRE 100 MILIONI DI EURO DI RICAVI DAL CANALE ONLINE
- EBITDA ANTE POSTE STRAORDINARIE SUI LIVELLI DELL'ESERCIZIO PRECEDENTE
- DIVIDENDO AUMENTATO A 2.70 EURO PER AZIONE

NEL 2018 TIP HA SVALUTATO LA PARTECIPAZIONE PER 33 MILIONI DI EURO

1H 2019: RICAVI +3%, TASSO DI CRESCITA DOUBLE DIGIT DELL'ONLINE E PREVISIONI 2019 CONFERMATE



CAGR EBITDA '16-'18: +20.6%



INTERPUMP GROUP

HIGHLIGHT 2018

- NEGLI ULTIMI 2 ANNI RICAVI AUMENTATI DEL 39%, L'EBITDA DEL 45% E L'UTILE DELL'83%
- ~30 OPERAZIONI DI M&A DAL PRIMO INVESTIMENTO TIP

1H 2019: RICAVI +9% + VS IH 2018, EBITDA MARGIN ~23%, RISULTATO NETTO +12% VS IH 2018. IL 25 FEBBRAIO 2019 È STATA ANNUNCIATA L'ACQUISIZIONE DI HYDRA DYNE TECH (35,8 MILIONI DI RICAVI)

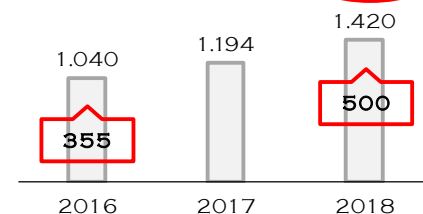


HIGHLIGHT 2018

- CRESCITA A DOPPIA CIFRA IN TUTTE LE REGIONI, IN TUTTI I CANALI DISTRIBUTIVI E PER TUTTI GLI INDICATORI
- >500 MILIONI DI EURO DI EBITDA, MARGINE DEL 35%

1H 2019: CRESCITA DOUBLE-DIGIT CONTINUATA NEL 1H 2019 (RICAVI RETAIL +16%, RICAVI WHOLESALE +14%)

CAGR EBITDA '16-'18: +18,7%

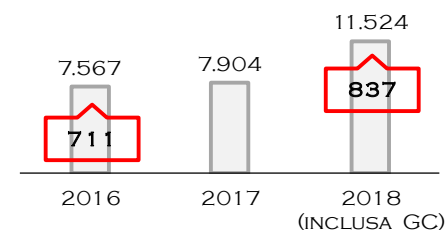


HIGHLIGHT 2018

- PERFORMANCE POSITIVA IN TUTTE LE AREE DI BUSINESS
- INTEGRAZIONE CON GENERAL CABLE COME DRIVER PER LA CREAZIONE DI VALORE

1H 2019: MIGLIORAMENTO DELLA REDDITIVITÀ (EBITDA MARGIN A 8,9% VS 7,1% 1H18). 2019 EBITDA GUIDANCE 950 – 1.020 MILIONI

CAGR EBITDA '16-'18: +8,5%

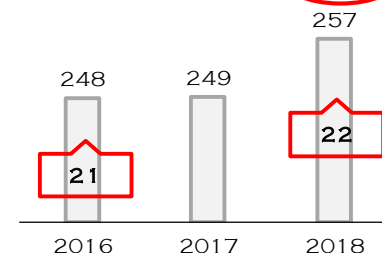


HIGHLIGHT 2018

- RICAVI IN CRESCITA IN FRANCIA, NORD AMERICA ED EUROPA
- CONTINUO AUMENTO DELLE APERTURE DI DOS
- BUONA PROFITABILITÀ E PFN POSITIVA

1H 2019: RICAVI +4% VS 1H 2018, NEGOZI DI PROPRIETÀ IN FORTE AUMENTO (+8.6% YoY)

CAGR EBITDA '16-'18: +3,8%



RICAVI

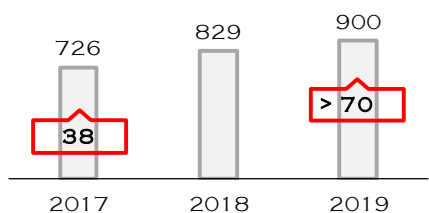


Adj. EBITDA

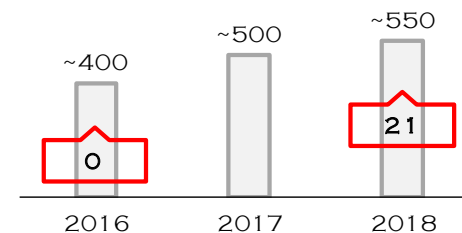
RISULTATI CONSOLIDATI IN MILIONI DI EURO

AZIMUT BENETTI GROUP

CAGR EBITDA '17-'19: **+36,1%**

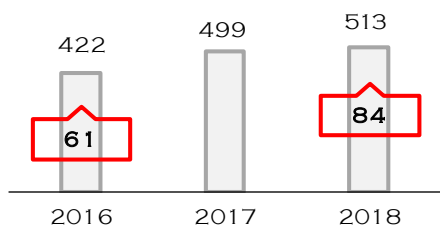


EATALY



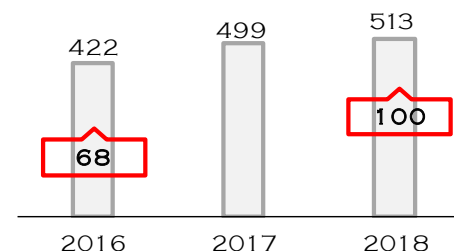
FURLA

CAGR EBITDA '16-'18: **+17,4%**



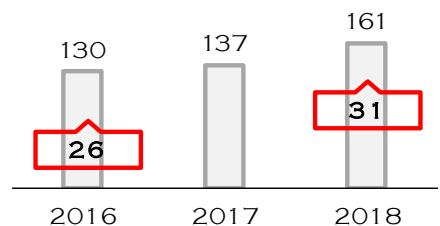
FAGERHULT

CAGR EBITDA '16-'18: **+21,2%**



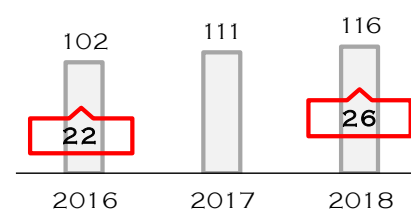
Beta

CAGR EBITDA '16-'18: **+9,1%**

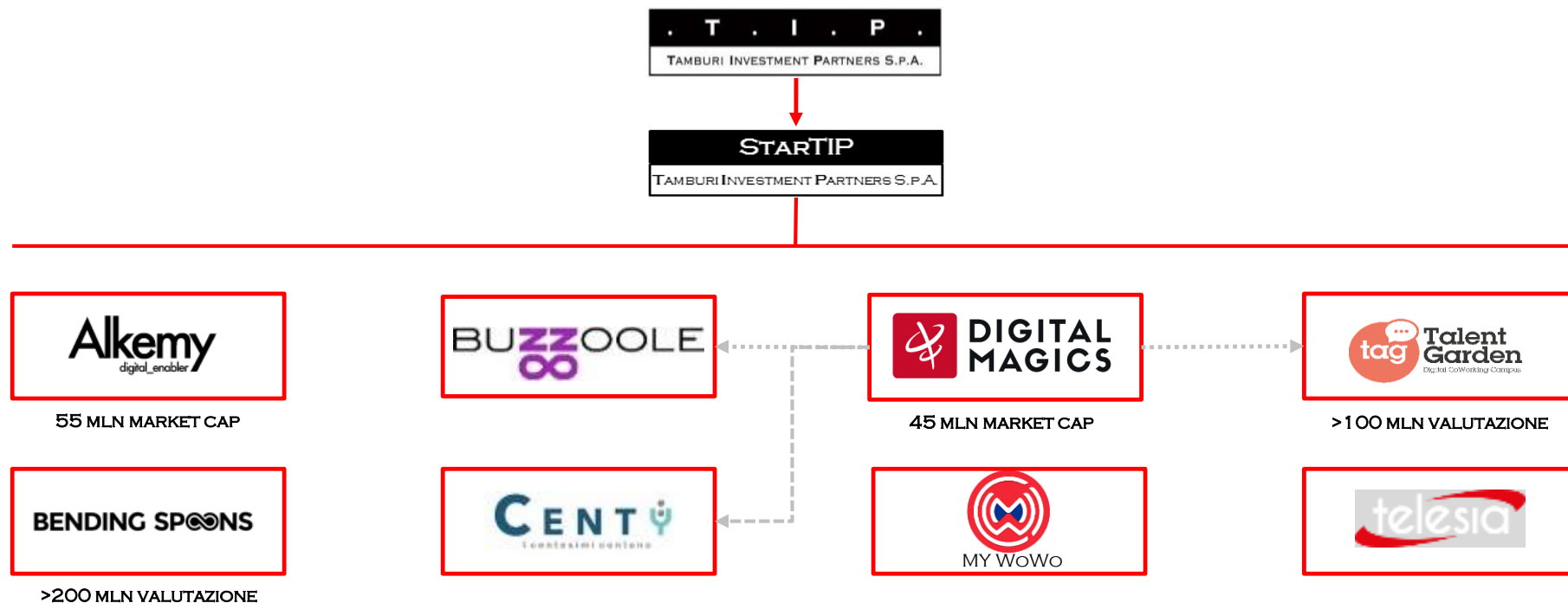


CHIORINO

CAGR EBITDA '16-'18: **+9,6%**



HUB DEL DIGITAL MADE IN ITALY



- AMMONTARE UNICO (IN ITALIA) DI RISORSE E COMPETENZE PORTATE DA TIP, DIGITAL MAGICS E TALENT GARDEN PER UN MERCATO IN ESPLOSIONE
- ULTERIORI 100 MILIONI DI EURO DA INVESTIRSI IN SOCIETÀ FOCALIZZATE SU DIGITALE E INNOVAZIONE
- DIGITAL MAGICS PER IL SEED CAPITAL E STARTIP PER I ROUND SUCCESSIVI