


83192/950

ALLEGATI  
2017

*[Handwritten signature]*

*[Handwritten signature]*



*[Handwritten signature]*





83192/954

## ALLEGATI ALLE NOTE DEL BILANCIO CONSOLIDATO DI ENI AL 31 DICEMBRE 2017

### PARTECIPAZIONI DI ENI SPA AL 31 DICEMBRE 2017

In conformità a quanto disposto dagli artt. 38 e 39 del D.Lgs. 127/1991 e della comunicazione Consob n. DEM/6064293 del 28 luglio 2006, sono forniti di seguito gli elenchi delle imprese controllate, a controllo congiunto e collegate di Eni SpA al 31 dicembre 2017, nonché delle altre partecipazioni rilevanti.

Le imprese sono suddivise per settore di attività e, nell'ambito di ciascun settore di attività, tra Italia ed estero e in ordine alfabetico. Per ogni impresa sono indicati: la denominazione, la sede legale, la sede operativa, il capitale, i soci e le rispettive percentuali di possesso;

per le imprese consolidate è indicata la percentuale consolidata di pertinenza di Eni; per le imprese non consolidate partecipate da imprese consolidate è indicato il criterio di valutazione.

In nota è riportata l'indicazione delle partecipazioni con azioni quotate in mercati regolamentati italiani o di altri Paesi dell'Unione Europea, la percentuale di voto spettante nell'assemblea ordinaria se diversa da quella di possesso. I codici delle valute indicati negli elenchi sono conformi all'International Standard ISO 4217.

Al 31 dicembre 2017 le imprese di Eni SpA sono così ripartite:

	Imprese Controllate			Imprese a Controllo Congiunto e Collegate			Altre partecipazioni rilevanti <sup>(a)</sup>		
	Italia	Estero	Totale	Italia	Estero	Totale	Italia	Estero	Totale
Imprese consolidate con il metodo integrale	28	147	175						
Imprese consolidate joint operation				7	5	12			
<b>Partecipazioni di imprese consolidate<sup>(b)</sup></b>									
Valutate con il metodo del patrimonio netto	3	26	29	19	36	55			
Valutate con il metodo del costo	5	6	11	3	31	34	4	25	29
	8	32	40	22	67	89	4	25	29
<b>Partecipazioni di imprese non consolidate</b>									
Possedute da imprese a controllo congiunto					3	3			
					3	3			
<b>Totale imprese</b>	<b>36</b>	<b>179</b>	<b>215</b>	<b>29</b>	<b>75</b>	<b>104</b>	<b>4</b>	<b>25</b>	<b>29</b>

(a) Riguardano le partecipazioni in imprese diverse dalle controllate, controllate congiunte e collegate superiori al 2% o al 10% del capitale, rispettivamente se quotate o non quotate.

(b) Le partecipazioni in imprese controllate valutate con il metodo del patrimonio netto e con il metodo del costo riguardano le imprese non significative.

### SOCIETÀ CONTROLLATE E A CONTROLLO CONGIUNTO RESIDENTI IN STATI O TERRITORI A REGIME FISCALE PRIVILEGIATO

La Legge 28 dicembre 2015, n. 208, (Legge di stabilità 2016), con decorrenza 1° gennaio 2016, ha modificato la nozione di Stato o territorio a regime fiscale privilegiato di cui all'art. 167, comma 4 del D.P.R. 22 dicembre 1986, n. 917. A seguito delle suddette modifiche i regimi fiscali, anche speciali, di Stati o territori si considerano privilegiati laddove il livello nominale di tassazione risulti inferiore al 50 per cento di quello applicabile in Italia, da tale nozione sono esclusi gli Stati appartenenti all'Unione Europea ovvero quelli appartenenti allo Spazio Economico Europeo con i quali l'Italia ha stipulato un accordo che assicuri un effettivo scambio di informazioni.

Al 31 dicembre 2017, Eni controlla 10 società residenti o con stabili organizzazioni in Stati o territori che applicano un regime fiscale pri-

villegiato individuati dall'art. 167, comma 4 del TUIR, relativamente alle quali tali regimi risultano applicabili. Di queste 10 società, 6 sono soggette ad imposizione in Italia perché incluse nella dichiarazione dei redditi di Eni. Le restanti 4 società non sono soggette a imposizione in Italia, ma solo a livello locale, per l'esonero ottenuto dall'Agenzia delle Entrate in considerazione del livello di tassazione cui sono sottoposte. Delle 10 società, 8 rivengono dalle acquisizioni di Lasmo Plc, di Burren Energy Plc, di attività congolesi della Maurel & Prom e di attività indonesiane di Hess Corporation. Nessuna società controllata residente o localizzata nei Paesi considerati a regime fiscale privilegiato ha emesso strumenti finanziari e tutti i bilanci 2017 sono stati oggetto di revisione contabile da parte della Ernst & Young.

83 192/952

Eni Relazione Finanziaria Annuale 2017

## IMPRESA CONSOLIDANTE

Denominazione	Sede legale	Sede operativa	Valuta	Capitale	Soci	% Possesso
Eni SpA <sup>(*)</sup>	Roma	Italia	EUR	4.005.358.876	Cassa Depositi e Prestiti SpA Ministero dell'Economia e delle Finanze Eni SpA Altri Soci	25,76 4,34 0,91 68,99


## IMPRESE CONTROLLATE

## | Exploration &amp; Production

## IN ITALIA

Denominazione	Sede legale	Sede operativa	Valuta	Capitale	Soci	% Possesso	% Consolidata di pertinenza Eni	Metodo di consolidamento o criterio di valutazione <sup>(*)</sup>
Eni Angola SpA	San Donato Milanese (MI)	Angola	EUR	20.200.000	Eni SpA	100,00	100,00	C.I.
Eni Meditteranea Idrocarburi SpA	Gela (CL)	Italia	EUR	5.200.000	Eni SpA	100,00	100,00	C.I.
Eni Mozambico SpA	San Donato Milanese (MI)	Mozambico	EUR	200.000	Eni SpA	100,00	100,00	C.I.
Eni Timor Leste SpA	San Donato Milanese (MI)	Timor Est	EUR	6.841.517	Eni SpA	100,00	100,00	C.I.
Eni West Africa SpA	San Donato Milanese (MI)	Angola	EUR	10.000.000	Eni SpA	100,00	100,00	C.I.
Eni Zubair SpA (in liquidazione)	San Donato Milanese (MI)	Italia	EUR	120.000	Eni SpA	100,00		Co.
EniProgetti SpA (ex Tecnomare - Società per lo Sviluppo delle Tecnologie Marine SpA)	Venezia Marghera (VE)	Italia	EUR	2.064.000	Eni SpA	100,00	100,00	C.I.
Floaters SpA	San Donato Milanese (MI)	Italia	EUR	200.120.000	Eni SpA	100,00	100,00	C.I.
Ieoc SpA	San Donato Milanese (MI)	Egitto	EUR	18.331.000	Eni SpA	100,00	100,00	C.I.
Società Petrolifera Italiana SpA	San Donato Milanese (MI)	Italia	EUR	24.103.200	Eni SpA Soci Terzi	99,96 0,04	99,96	C.I.

(\*) C.I. = consolidamento integrale, J.O. = joint operation, P.N. = valutazione al patrimonio netto, Co. = valutazione al costo, F.V. = valutazione al fair value.  
 (#) Società con azioni quotate nei mercati regolamentati italiani o di altri Paesi dell'UE.



ne



83192/953

## ALL'ESTERO

Denominazione	Sede legale	Sede operativa	Valuta	Capitale	Soci	% Possesso	% Consolidata di pertinenza Eni	Metodo di consolidamento o criterio di valutazione (*)
Agip Casplan Sea BV	Amsterdam (Paesi Bassi)	Kazakhstan	EUR	20.005	Eni International BV	100,00	100,00	C.I.
Agip Energy and Natural Resources (Nigeria) Ltd	Abuja (Nigeria)	Nigeria	NGN	5.000.000	Eni International BV Eni Oil Holdings BV	95,00 5,00	100,00	C.I.
Agip Karachaganak BV	Amsterdam (Paesi Bassi)	Kazakhstan	EUR	20.005	Eni International BV	100,00	100,00	C.I.
Agip Oil Ecuador BV	Amsterdam (Paesi Bassi)	Ecuador	EUR	20.000	Eni International BV	100,00	100,00	C.I.
Agip Oleoducto de Crudos Pesados BV	Amsterdam (Paesi Bassi)	Ecuador	EUR	20.000	Eni International BV	100,00		P.N.
Burren (Cyprus) Holdings Ltd (in liquidazione)	Nicosia (Cipro)	Cipro	EUR	1.710	Burren En. (Berm) Ltd	100,00		Co.
Burren Energy (Bermuda) Ltd <sup>(8)</sup>	Hamilton (Bermuda)	Regno Unito	USD	12.002	Burren Energy Plc	100,00	100,00	C.I.
Burren Energy Congo Ltd <sup>(9)</sup>	Tortola (Isole Vergini Britanniche)	Repubblica del Congo	USD	50.000	Burren En. (Berm) Ltd	100,00	100,00	C.I.
Burren Energy (Egypt) Ltd	Londra (Regno Unito)	Egitto	GBP	2	Burren Energy Plc	100,00		P.N.
Burren Energy India Ltd	Londra (Regno Unito)	Regno Unito	GBP	2	Burren Energy Plc	100,00	100,00	C.I.
Burren Energy Plc	Londra (Regno Unito)	Regno Unito	GBP	28.819.023	Eni UK Holding Plc Eni UK Ltd	99,99 (..)	100,00	C.I.
Burren Energy Ship Management Ltd (in liquidazione)	Nicosia (Cipro)	Cipro	EUR	3.420	Burren (Cyp) Hold. Ltd (L) Burren En. (Berm) Ltd	50,00 50,00		Co.
Burren Shakti Ltd <sup>(8)</sup>	Hamilton (Bermuda)	Regno Unito	USD	65.300.000	Burren En. India Ltd	100,00	100,00	C.I.
Eni Abu Dhabi BV	Amsterdam (Paesi Bassi)	Paesi Bassi	EUR	20.000	Eni International BV	100,00	100,00	C.I.
Eni AEP Ltd	Londra (Regno Unito)	Pakistan	GBP	73.471.000	Eni UK Ltd	100,00	100,00	C.I.
Eni Algeria Exploration BV	Amsterdam (Paesi Bassi)	Algeria	EUR	20.000	Eni International BV	100,00	100,00	C.I.
Eni Algeria Ltd Sàrl	Lussemburgo (Lussemburgo)	Algeria	USD	20.000	Eni Oil Holdings BV	100,00	100,00	C.I.
Eni Algeria Production BV	Amsterdam (Paesi Bassi)	Algeria	EUR	20.000	Eni International BV	100,00	100,00	C.I.
Eni Amalat Ltd	Londra (Regno Unito)	Indonesia	GBP	1	Eni Indonesia Ltd	100,00	100,00	C.I.
Eni America Ltd	Dover, Delaware (USA)	USA	USD	72.000	Eni UHL Ltd	100,00	100,00	C.I.
Eni Angola Exploration BV	Amsterdam (Paesi Bassi)	Angola	EUR	20.000	Eni International BV	100,00	100,00	C.I.
Eni Angola Production BV	Amsterdam (Paesi Bassi)	Angola	EUR	20.000	Eni International BV	100,00	100,00	C.I.
Eni Argentina Exploración y Explotación SA	Buenos Aires (Argentina)	Argentina	ARS	24.136.336	Eni International BV Eni Oil Holdings BV	95,00 5,00		P.N.
Eni Arguni I Ltd	Londra (Regno Unito)	Indonesia	GBP	1	Eni Indonesia Ltd	100,00	100,00	C.I.
Eni Australia BV	Amsterdam (Paesi Bassi)	Australia	EUR	20.000	Eni International BV	100,00	100,00	C.I.

(\*) C.I. = consolidamento integrale, J.O. = joint operation, P.N. = valutazione al patrimonio netto, Co. = valutazione al costo, F.V. = valutazione al fair value.

(8) Società localizzate in uno Stato o territorio a regime fiscale privilegiato di cui all'art. 167, comma 4 del D.P.R. 22 dicembre 1986, n. 917: il reddito di competenza di Gruppo è soggetto a tassazione in Italia.

(9) Società localizzate in uno Stato o territorio a regime fiscale privilegiato di cui all'art. 167, comma 4 del D.P.R. 22 dicembre 1986, n. 917: non soggetta a imposizione in Italia a seguito dell'accoglimento dell'istanza di interpello da parte dell'Agenzia delle Entrate.



83192/954

ENI Relazione Finanziaria Annuale 2017

Denominazione	Sede legale	Sede operativa	Valuta	Capitale	Soci	% Possesso	% Consolidata di pertinenza Eni	Metodo di consolidamento o criterio di valutazione(*)
Eni Australia Ltd	Londra (Regno Unito)	Australia	GBP	20.000.000	Eni International BV	100,00	100,00	C.I.
Eni BB Petroleum Inc	Dover, Delaware (USA)	USA	USD	1.000	Eni Petroleum Co Inc	100,00	100,00	C.I.
Eni BTC Ltd	Londra (Regno Unito)	Regno Unito	GBP	34.000.000	Eni International BV	100,00		P.N.
Eni Bukit Ltd	Londra (Regno Unito)	Indonesia	GBP	1	Eni Indonesia Ltd	100,00	100,00	C.I.
Eni Bulungan BV	Amsterdam (Paesi Bassi)	Indonesia	EUR	20.000	Eni International BV	100,00	100,00	C.I.
Eni Canada Holding Ltd	Calgary (Canada)	Canada	USD	1.453.200.001	Eni International BV	100,00	100,00	C.I.
Eni CBM Ltd	Londra (Regno Unito)	Indonesia	USD	2.210.728	Eni Lasmo Plc	100,00	100,00	C.I.
Eni China BV	Amsterdam (Paesi Bassi)	Cina	EUR	20.000	Eni International BV	100,00	100,00	C.I.
Eni Congo SA	Pointe-Noire (Repubblica del Congo)	Repubblica del Congo	USD	17.000.000	Eni E&P Holding BV Eni Int. NANV Sarl Eni International BV	99,99 (..) (..)	100,00	C.I.
Eni Côte d'Ivoire Ltd	Londra (Regno Unito)	Costa d'Avorio	GBP	1	Eni UK Ltd	100,00	100,00	C.I.
Eni Croatia BV	Amsterdam (Paesi Bassi)	Croazia	EUR	20.000	Eni International BV	100,00	100,00	C.I.
Eni Cyprus Ltd	Nicosia (Cipro)	Cipro	EUR	2.005	Eni International BV	100,00	100,00	C.I.
Eni Daclón BV	Amsterdam (Paesi Bassi)	Paesi Bassi	EUR	90.000	Eni Oil Holdings BV	100,00		P.N.
Eni Denmark BV	Amsterdam (Paesi Bassi)	Groenlandia	EUR	20.000	Eni International BV	100,00	100,00	C.I.
Eni do Brasil Investimentos em Exploração e Produção de Petróleo Ltda	Rio de Janeiro (Brasile)	Brasile	BRL	1.593.415.000	Eni International BV Eni Oil Holdings BV	99,99 (..)		P.N.
Eni East Sepinggan Ltd	Londra (Regno Unito)	Indonesia	GBP	1	Eni Indonesia Ltd	100,00	100,00	C.I.
Eni Elgin/Franklin Ltd	Londra (Regno Unito)	Regno Unito	GBP	100	Eni UK Ltd	100,00	100,00	C.I.
Eni Energy Russia BV	Amsterdam (Paesi Bassi)	Paesi Bassi	EUR	20.000	Eni International BV	100,00	100,00	C.I.
Eni Engineering E&P Ltd	Londra (Regno Unito)	Regno Unito	GBP	1	Eni UK Ltd	100,00	100,00	C.I.
Eni Exploration & Production Holding BV	Amsterdam (Paesi Bassi)	Paesi Bassi	EUR	29.832.777,12	Eni International BV	100,00	100,00	C.I.
Eni Gabon SA	Libreville (Gabon)	Gabon	XAF	13.132.000.000	Eni International BV	100,00	100,00	C.I.
Eni Ganai Ltd	Londra (Regno Unito)	Indonesia	GBP	2	Eni Indonesia Ltd	100,00	100,00	C.I.
Eni Gas & Power LNG Australia BV	Amsterdam (Paesi Bassi)	Australia	EUR	10.000.000	Eni International BV	100,00	100,00	C.I.
Eni Ghana Exploration and Production Ltd	Accra (Ghana)	Ghana	GHS	21.412.500	Eni International BV	100,00	100,00	C.I.
Eni Hewett Ltd	Aberdeen (Regno Unito)	Regno Unito	GBP	3.036.000	Eni UK Ltd	100,00	100,00	C.I.
Eni Hydrocarbons Venezuela Ltd	Londra (Regno Unito)	Venezuela	GBP	8.050.500	Eni Lasmo Plc	100,00	100,00	C.I.

(\*) C.I. = consolidamento integrale, J.O. = joint operation, P.N. = valutazione al patrimonio netto, Co. = valutazione al costo, F.V. = valutazione al fair value.



83192/955

Denominazione	Sede legale	Sede operativa	Valuta	Capitale	Soci	% Possesso	% Consolidata di pertinenza Eni	Metodo di consolidamento o criterio di valutazione <sup>(*)</sup>
Eni India Ltd	Londra (Regno Unito)	India	GBP	44.000.000	Eni UK Ltd	100,00	100,00	C.I.
Eni Indonesia Ltd	Londra (Regno Unito)	Indonesia	GBP	100	Eni ULX Ltd	100,00	100,00	C.I.
Eni Indonesia Ots 1 Ltd <sup>(4)</sup>	Grand Cayman (Isole Cayman)	Indonesia	USD	1,01	Eni Indonesia Ltd	100,00	100,00	C.I.
Eni International NANO Srl	Lussemburgo (Lussemburgo)	Regno Unito	USD	25.000	Eni International BV	100,00	100,00	C.I.
Eni Investments Plc	Londra (Regno Unito)	Regno Unito	GBP	750.050.000	Eni SpA Eni UK Ltd	99,99 (..)	100,00	C.I.
Eni Iran BV	Amsterdam (Paesi Bassi)	Iran	EUR	20.000	Eni International BV	100,00	100,00	C.I.
Eni Iraq BV <sup>(24)</sup>	Amsterdam (Paesi Bassi)	Iraq	EUR	20.000	Eni International BV	100,00	100,00	C.I.
Eni Ireland BV	Amsterdam (Paesi Bassi)	Irlanda	EUR	20.000	Eni International BV	100,00	100,00	C.I.
Eni Isatay BV	Amsterdam (Paesi Bassi)	Kazakhstan	EUR	20.000	Eni International BV	100,00	100,00	C.I.
Eni JPDA 03-13 Ltd	Londra (Regno Unito)	Australia	GBP	250.000	Eni International BV	100,00	100,00	C.I.
Eni JPDA 06-105 Pty Ltd	Perth (Australia)	Australia	AUD	80.830.576	Eni International BV	100,00	100,00	C.I.
Eni JPDA 11-106 BV	Amsterdam (Paesi Bassi)	Australia	EUR	50.000	Eni International BV	100,00	100,00	C.I.
Eni Kenya BV	Amsterdam (Paesi Bassi)	Kenya	EUR	20.000	Eni International BV	100,00	100,00	C.I.
Eni Krueng Mane Ltd	Londra (Regno Unito)	Indonesia	GBP	2	Eni Indonesia Ltd	100,00	100,00	C.I.
Eni Lasmo Plc	Londra (Regno Unito)	Regno Unito	GBP	337.638.724,25	Eni Investments Plc Eni UK Ltd	99,99 (..)	100,00	C.I.
Eni Lebanon BV	Amsterdam (Paesi Bassi)	Paesi Bassi	EUR	20.000	Eni International BV	100,00		P.N.
Eni Liberia BV	Amsterdam (Paesi Bassi)	Liberia	EUR	20.000	Eni International BV	100,00	100,00	C.I.
Eni Liverpool Bay Operating Co Ltd	Londra (Regno Unito)	Regno Unito	GBP	1	Eni UK Ltd	100,00	100,00	C.I.
Eni LNS Ltd	Londra (Regno Unito)	Regno Unito	GBP	80.400.000	Eni UK Ltd	100,00	100,00	C.I.
Eni Marketing Inc	Dover, Delaware (USA)	USA	USD	1.000	Eni Petroleum Co Inc	100,00	100,00	C.I.
Eni Maroc BV	Amsterdam (Paesi Bassi)	Marocco	EUR	20.000	Eni International BV	100,00	100,00	C.I.
Eni México S. de RL de CV	Lomas De Chapultepec, Mexico City (Messico)	Messico	MXN	3.000	Eni International BV Eni Oil Holdings BV	99,90 0,10	100,00	C.I.
Eni Middle East BV	Amsterdam (Paesi Bassi)	Paesi Bassi	EUR	20.000	Eni International BV	100,00		P.N.
Eni Middle East Ltd	Londra (Regno Unito)	Regno Unito	GBP	1	Eni ULT Ltd	100,00	100,00	C.I.
Eni MOG Ltd (in liquidazione)	Londra (Regno Unito)	Regno Unito	GBP	220.711.147,50	Eni Lasmo Plc Eni LNS Ltd	99,99 (..)	100,00	C.I.
Eni Montenegro BV	Amsterdam (Paesi Bassi)	Montenegro	EUR	20.000	Eni International BV	100,00	100,00	C.I.

(\*) C.I. = consolidamento integrale, J.O. = joint operation, P.N. = valutazione al patrimonio netto, Co. = valutazione al costo, F.V. = valutazione al fair value.

(8) Società localizzata in uno Stato o territorio a regime fiscale privilegiato di cui all'art. 167, comma 4 del D.P.R. 22 dicembre 1986, n. 917: il reddito di competenza di Gruppo è soggetto a tassazione in Italia.

(24) La società ha una filiale in Iraq ed una in Dubai, Emirati Arabi Uniti, quest'ultimo, Stato o territorio a regime privilegiato di cui all'art. 167, comma 4 del D.P.R. 22 dicembre 1986, n. 917: il reddito di competenza del Gruppo è soggetto a tassazione in Italia.



83192/956

Società controllate e partecipazioni

Denominazione	Sede legale	Sede operativa	Valuta	Capitale	Soci	% Possesso	% Consolidata di pertinenza Eni	Metodo di consolidamento o criterio di valutazione <sup>(*)</sup>
Eni Mozambique Engineering Ltd	Londra (Regno Unito)	Regno Unito	GBP	1	Eni UK Ltd	100,00	100,00	C.I.
Eni Mozambique LNG Holding BV	Amsterdam (Paesi Bassi)	Paesi Bassi	EUR	20.000	Eni International BV	100,00	100,00	C.I.
Eni Muara Bakau BV	Amsterdam (Paesi Bassi)	Indonesia	EUR	20.000	Eni International BV	100,00	100,00	C.I.
Eni Myanmar BV	Amsterdam (Paesi Bassi)	Myanmar	EUR	20.000	Eni International BV	100,00	100,00	C.I.
Eni Norge AS	Forus (Norvegia)	Norvegia	NOK	278.000.000	Eni International BV	100,00	100,00	C.I.
Eni North Africa BV	Amsterdam (Paesi Bassi)	Libia	EUR	20.000	Eni International BV	100,00	100,00	C.I.
Eni North Ganal Ltd	Londra (Regno Unito)	Indonesia	GBP	1	Eni Indonesia Ltd	100,00	100,00	C.I.
Eni Oil & Gas Inc	Dover, Delaware (USA)	USA	USD	100.800	Eni America Ltd	100,00	100,00	C.I.
Eni Oil Algeria Ltd	Londra (Regno Unito)	Algeria	GBP	1.000	Eni Lasmo Plc	100,00	100,00	C.I.
Eni Oil Holdings BV	Amsterdam (Paesi Bassi)	Paesi Bassi	EUR	450.000	Eni ULX Ltd	100,00	100,00	C.I.
Eni Oman BV	Amsterdam (Paesi Bassi)	Paesi Bassi	EUR	20.000	Eni International BV	100,00	100,00	C.I.
Eni Pakistan Ltd	Londra (Regno Unito)	Pakistan	GBP	90.087	Eni ULX Ltd	100,00	100,00	C.I.
Eni Pakistan (M) Ltd Sàrl	Lussemburgo (Lussemburgo)	Pakistan	USD	20.000	Eni Oil Holdings BV	100,00	100,00	C.I.
Eni Petroleum Co Inc	Dover, Delaware (USA)	USA	USD	156.600.000	Eni SpA Eni International BV	63,86 36,14	100,00	C.I.
Eni Petroleum US Lic	Dover, Delaware (USA)	USA	USD	1.000	Eni BB Petroleum Inc	100,00	100,00	C.I.
Eni Portugal BV	Amsterdam (Paesi Bassi)	Portogallo	EUR	20.000	Eni International BV	100,00	100,00	C.I.
Eni Rapak Ltd	Londra (Regno Unito)	Indonesia	GBP	2	Eni Indonesia Ltd	100,00	100,00	C.I.
Eni RD Congo SA	Kinshasa (Repubblica Democratica del Congo)	Repubblica Democratica del Congo	CDF	750.000.000	Eni International BV Eni Oil Holdings BV	99,99 (..)		P.N.
Eni Rovuma Basin BV	Amsterdam (Paesi Bassi)	Paesi Bassi	EUR	20.000	Eni Mozambique LNG H. BV	100,00		P.N.
Eni South Africa BV	Amsterdam (Paesi Bassi)	Repubblica Sudafricana	EUR	20.000	Eni International BV	100,00	100,00	C.I.
Eni South China Sea Ltd Sàrl	Lussemburgo (Lussemburgo)	Cina	USD	20.000	Eni International BV	100,00		P.N.
Eni TNS Ltd	Aberdeen (Regno Unito)	Regno Unito	GBP	1.000	Eni UK Ltd	100,00	100,00	C.I.
Eni Trinidad and Tobago Ltd	Port of Spain (Trinidad e Tobago)	Trinidad e Tobago	TTD	1.181.880	Eni International BV	100,00	100,00	C.I.
Eni Tunisia BV	Amsterdam (Paesi Bassi)	Tunisia	EUR	20.000	Eni International BV	100,00	100,00	C.I.
Eni Turkmenistan Ltd <sup>(9)</sup>	Hamilton (Bermuda)	Turkmenistan	USD	20.000	Burren En. (Berm) Ltd	100,00	100,00	C.I.

(\*) C.I. = consolidamento integrale, J.O. = joint operation, P.N. = valutazione al patrimonio netto, Co. = valutazione al costo, F.V. = valutazione al fair value.

(9) Società localizzata in uno Stato o territorio a regime fiscale privilegiato di cui all'art. 167, comma 4 del D.P.R. 22 dicembre 1986, n. 917: non soggetta a imposizione in Italia a seguito dell'accoglimento dell'istanza di interpello da parte dell'Agenzia delle Entrate.



83192/957

Denominazione	Sede legale	Sede operativa	Valuta	Capitale	Soci	% Possesso	% Consolidata di pertinenza Eni	Metodo di consolidamento o criterio di valutazione <sup>m</sup>
Eni UHL Ltd	Londra (Regno Unito)	Regno Unito	GBP	1	Eni ULT Ltd	100,00	100,00	C.I.
Eni UKCS Ltd	Londra (Regno Unito)	Regno Unito	GBP	100	Eni UK Ltd	100,00	100,00	C.I.
Eni UK Holding Plc	Londra (Regno Unito)	Regno Unito	GBP	424.050.000	Eni Lasmo Plc Eni UK Ltd	99,99 (..)	100,00	C.I.
Eni UK Ltd	Londra (Regno Unito)	Regno Unito	GBP	250.000.000	Eni International BV	100,00	100,00	C.I.
Eni Ukraine Holdings BV	Amsterdam (Paesi Bassi)	Paesi Bassi	EUR	20.000	Eni International BV	100,00	100,00	C.I.
Eni Ukraine Llc	Kiev (Ucraina)	Ucraina	UAH	42.004.757,64	Eni Ukraine Hold. BV Eni International BV	99,99 0,01	100,00	C.I.
Eni Ukraine Shallow Waters BV	Amsterdam (Paesi Bassi)	Ucraina	EUR	20.000	Eni Ukraine Hold. BV	100,00		P.N.
Eni ULT Ltd	Londra (Regno Unito)	Regno Unito	GBP	93.215.492,25	Eni Lasmo Plc	100,00	100,00	C.I.
Eni ULX Ltd	Londra (Regno Unito)	Regno Unito	GBP	200.010.000	Eni ULT Ltd	100,00	100,00	C.I.
Eni USA Gas Marketing Llc	Dover, Delaware (USA)	USA	USD	10.000	Eni Marketing Inc	100,00	100,00	C.I.
Eni USA Inc	Dover, Delaware (USA)	USA	USD	1.000	Eni Oil & Gas Inc	100,00	100,00	C.I.
Eni US Operating Co Inc	Dover, Delaware (USA)	USA	USD	1.000	Eni Petroleum Co Inc	100,00	100,00	C.I.
Eni Venezuela BV	Amsterdam (Paesi Bassi)	Venezuela	EUR	20.000	Eni Venezuela E&P H.	100,00	100,00	C.I.
Eni Venezuela E&P Holding SA	Bruxelles (Belgio)	Belgio	USD	963.800.000	Eni International BV Eni Oil Holdings BV	99,99 (..)	100,00	C.I.
Eni Ventures Plc (in liquidazione)	Londra (Regno Unito)	Regno Unito	GBP	278.050.000	Eni International BV Eni Oil Holdings BV	99,99 (..)		Co.
Eni Vietnam BV	Amsterdam (Paesi Bassi)	Vietnam	EUR	20.000	Eni International BV	100,00	100,00	C.I.
Eni West Timor Ltd	Londra (Regno Unito)	Indonesia	GBP	1	Eni Indonesia Ltd	100,00	100,00	C.I.
Eni Yemen Ltd	Londra (Regno Unito)	Regno Unito	GBP	1.000	Burren Energy Plc	100,00		P.N.
EniProgetti Egypt Ltd (ex Tecnomare Egypt Ltd)	Il Cairo (Egitto)	Egitto	EGP	50.000	EniProgetti SpA Eni SpA	99,00 1,00		P.N.
Eurl Eni Algérie	Algeri (Algeria)	Algeria	OZD	1.000.000	Eni Algeria Ltd Sarl	100,00		P.N.
First Calgary Petroleum LP	Wilmington (USA)	Algeria	USD	1	Eni Canada Hold. Ltd FCP Partner Co ULC	99,99 0,01	100,00	C.I.
First Calgary Petroleum Partner Co ULC	Calgary (Canada)	Canada	CAD	10	Eni Canada Hold. Ltd	100,00	100,00	C.I.
Ieoc Exploration BV	Amsterdam (Paesi Bassi)	Egitto	EUR	20.000	Eni International BV	100,00	100,00	C.I.
Ieoc Production BV	Amsterdam (Paesi Bassi)	Egitto	EUR	20.000	Eni International BV	100,00	100,00	C.I.
Lasmo Sanga Sanga Ltd <sup>(*)</sup>	Hamilton (Bermuda)	Indonesia	USD	12.000	Eni Lasmo Plc	100,00	100,00	C.I.
Liverpool Bay Ltd	Londra (Regno Unito)	Regno Unito	USD	1	Eni ULX Ltd	100,00	100,00	C.I.

(\*) C.I. = consolidamento integrale, J.O. = joint operation, P.N. = valutazione al patrimonio netto, Co. = valutazione al costo, F.V. = valutazione al fair value.

(9) Società localizzata in uno Stato o territorio a regime fiscale privilegiato di cui all'art. 167, comma 4 del D.P.R. 22 dicembre 1986, n. 917; non soggetta a imposizione in Italia a seguito dell'accoglimento dell'istanza di interpello da parte dell'Agenzia delle Entrate.




83192 1958

Eni Relazione Finanziaria Annuale 2017

Denominazione	Sede legale	Sede operativa	Valuta	Capitale	Soci	% Possesso	% Consolidata di pertinenza Eni	Metodo di consolidamento o criterio di valutazione <sup>(*)</sup>
Nigerian Agip CPFA Ltd	Lagos (Nigeria)	Nigeria	NGN	1.262.500	NAOC Ltd Agip En Nat Res. Ltd Nigerian Agip E. Ltd	98,02 0,99 0,99		Co.
Nigerian Agip Exploration Ltd	Abuja (Nigeria)	Nigeria	NGN	5.000.000	Eni International BV Eni Oil Holdings BV	99,99 0,01	100,00	C.I.
Nigerian Agip Oil Co Ltd	Abuja (Nigeria)	Nigeria	NGN	1.800.000	Eni International BV Eni Oil Holdings BV	99,89 0,11	100,00	C.I.
OOO "Eni Energhia"	Mosca (Russia)	Russia	RUB	2.000.000	Eni Energy Russia BV Eni Oil Holdings BV	99,90 0,10	100,00	C.I.
Zetah Congo Ltd <sup>(*)</sup>	Nassau (Bahamas)	Repubblica del Congo	USD	300	Eni Congo SA Burren En. Congo Ltd	66,67 33,33		Co.
Zetah Koullou Ltd <sup>(*)</sup>	Nassau (Bahamas)	Repubblica del Congo	USD	2.000	Eni Congo SA Burren En. Congo Ltd Soci Terzi	54,50 37,00 8,50		Co.

(\*) C.I. = consolidamento integrale, J.O. = joint operation, P.N. = valutazione al patrimonio netto, Co. = valutazione al costo, F.V. = valutazione al fair value.

(\*) Società localizzata in uno Stato o territorio a regime fiscale privilegiato di cui all'art. 167, comma 4 del D.P.R. 22 dicembre 1986, n. 917: il reddito di competenza di Gruppo è soggetto a tassazione in Italia.



me



83192/959

## | Gas &amp; Power

## IN ITALIA

Denominazione	Sede legale	Sede operativa	Valuta	Capitale	Soci	% Possesso	% Consolidata di pertinenza Eni	Metodo di consolidamento o criterio di valutazione <sup>(*)</sup>
Eni gas e luce SpA	San Donato Milanese (MI)	Italia	EUR	750.000.000	Eni SpA	100,00	100,00	C.I.
Eni Gas Transport Services Srl	San Donato Milanese (MI)	Italia	EUR	120.000	Eni SpA	100,00		Co.
Eni Trading & Shipping SpA	Roma	Italia	EUR	60.036.650	Eni SpA	100,00	100,00	C.I.
EniPower Mantova SpA	San Donato Milanese (MI)	Italia	EUR	144.000.000	EniPower SpA Soci Terzi	86,50 13,50	86,50	C.I.
EniPower SpA	San Donato Milanese (MI)	Italia	EUR	944.947.849	Eni SpA	100,00	100,00	C.I.
LNG Shipping SpA	San Donato Milanese (MI)	Italia	EUR	240.900.000	Eni SpA	100,00	100,00	C.I.
Trans Tunisian Pipeline Co SpA	San Donato Milanese (MI)	Tunisia	EUR	1.098.000	Eni SpA	100,00	100,00	C.I.

## ALL'ESTERO

Denominazione	Sede legale	Sede operativa	Valuta	Capitale	Soci	% Possesso	% Consolidata di pertinenza Eni	Metodo di consolidamento o criterio di valutazione <sup>(*)</sup>
Adriaplin Podjetje za distribucijo zemeljskega plina doo Ljubljana	Lubiana (Slovenia)	Slovenia	EUR	12.956.935	Eni gas e luce SpA Soci Terzi	51,00 49,00	51,00	C.I.
Eni G&P Trading BV	Amsterdam (Paesi Bassi)	Turchia	EUR	70.000	Eni International BV	100,00	100,00	C.I.
Eni Gas & Power France SA	Levallois Perret (Francia)	Francia	EUR	29.937.600	Eni gas e luce SpA Soci Terzi	99,87 0,13	99,87	C.I.
Eni Trading & Shipping Inc	Dover, Delaware (USA)	USA	USD	36.000.000	ETS SpA	100,00	100,00	C.I.
Société de Service du Gazoduc Transnissien SA - Sergaz SA	Tunisi (Tunisia)	Tunisia	TND	99.000	Eni International BV Soci Terzi	66,67 33,33	66,67	C.I.
Société pour la Construction du Gazoduc Transnissien SA - Scogat SA	Tunisi (Tunisia)	Tunisia	TND	200.000	Eni International BV Eni SpA LNG Shipping SpA Trans Tunis. P. Co SpA	99,85 0,05 0,05 0,05	100,00	C.I.
Tigáz-Dso Földgázelosztó Kft	Hajdúszoboszló (Ungheria)	Ungheria	HUF	31.033.000.000	Tigáz Zrt	100,00	98,99	C.I.
Tigáz Tiszántúli Gázszolgáltató Zártkörűen Működő Részvénytársaság	Hajdúszoboszló (Ungheria)	Ungheria	HUF	8.486.070.500	Eni SpA Soci Terzi	98,99 1,01	98,99	C.I.

(\*) C.I. = consolidamento integrale, J.O. = joint operation, P.N. = valutazione al patrimonio netto, Co. = valutazione al costo, F.V. = valutazione al fair value.



83192/960

ENI Relazione Finanziaria Annuale 2017

## | Refining &amp; Marketing e Chimica

## Refining &amp; Marketing

## IN ITALIA

Denominazione	Sede legale	Sede operativa	Valuta	Capitale	Soci	% Possesso	% Consolidata di pertinenza Eni	Metodo di consolidamento o criterio di valutazione <sup>(*)</sup>
Consorzio AgipGas Sabina (in liquidazione)	Cittaducale (RI)	Italia	EUR	5.160	Eni Fuel SpA	100,00		Co.
Ecofuel SpA	San Donato Milanese (MI)	Italia	EUR	52.000.000	Eni SpA	100,00	100,00	C.I.
Eni Fuel SpA	Roma	Italia	EUR	58.944.310	Eni SpA	100,00	100,00	C.I.
Raffineria di Gela SpA	Gela (CL)	Italia	EUR	15.000.000	Eni SpA	100,00	100,00	C.I.
Servizi Fondo Bombe Metano SpA	Roma	Italia	EUR	13.580.000,20	Eni SpA	100,00		Co.

## ALL'ESTERO

Denominazione	Sede legale	Sede operativa	Valuta	Capitale	Soci	% Possesso	% Consolidata di pertinenza Eni	Metodo di consolidamento o criterio di valutazione <sup>(*)</sup>
Eni Austria GmbH	Vienna (Austria)	Austria	EUR	78.500.000	Eni International BV Eni Deutsch. GmbH	75,00 25,00	100,00	C.I.
Eni Benelux BV	Rotterdam (Paesi Bassi)	Paesi Bassi	EUR	1.934.040	Eni International BV	100,00	100,00	C.I.
Eni Deutschland GmbH	Monaco di Baviera (Germania)	Germania	EUR	90.000.000	Eni International BV Eni Oil Holdings BV	89,00 11,00	100,00	C.I.
Eni Ecuador SA	Quito (Ecuador)	Ecuador	USD	103.142,08	Eni International BV Esain SA	99,93 0,07	100,00	C.I.
Eni France SARL	Lione (Francia)	Francia	EUR	56.800.000	Eni International BV	100,00	100,00	C.I.
Eni Iberia SLU	Alcobendas (Spagna)	Spagna	EUR	17.299.100	Eni International BV	100,00	100,00	C.I.
Eni Lubricants Trading (Shanghai) Co Ltd	Shanghai (Cina)	Cina	EUR	5.000.000	Eni International BV	100,00	100,00	C.I.
Eni Marketing Austria GmbH	Vienna (Austria)	Austria	EUR	19.621.665,23	Eni Mineralölh. GmbH Eni International BV	99,99 (-)	100,00	C.I.
Eni Mineralölhandel GmbH	Vienna (Austria)	Austria	EUR	34.156.232,06	Eni Austria GmbH	100,00	100,00	C.I.
Eni Schmiertechnik GmbH	Würzburg (Germania)	Germania	EUR	2.000.000	Eni Deutsch. GmbH	100,00	100,00	C.I.
Eni Suisse SA	Losanna (Svizzera)	Svizzera	CHF	102.500.000	Eni International BV	100,00	100,00	C.I.
Eni USA R&M Co Inc	Wilmington (USA)	USA	USD	11.000.000	Eni International BV	100,00	100,00	C.I.
Esaccontrol SA	Quito (Ecuador)	Ecuador	USD	60.000	Eni Ecuador SA Soci Terzi	87,00 13,00		P.N.
Esain SA	Quito (Ecuador)	Ecuador	USD	30.000	Eni Ecuador SA Tecnoesa SA	99,99 (-)	100,00	C.I.
Oléoduc du Rhône SA	Valais (Svizzera)	Svizzera	CHF	7.000.000	Eni International BV	100,00		P.N.
OOO "Eni-Nefto"	Mosca (Russia)	Russia	RUB	1.010.000	Eni International BV Eni Oil Holdings BV	99,01 0,99		P.N.
Tecnoesa SA	Quito (Ecuador)	Ecuador	USD	36.000	Eni Ecuador SA Esain SA	99,99 (-)		P.N.

(\*) C.I. = consolidamento integrale, J.O. = joint operation, P.N. = valutazione al patrimonio netto, Co. = valutazione al costo, F.V. = valutazione al fair value.



83192-1961

## Chimica

Denominazione	Sede legale	Sede operativa	Valuta	Capitale	Soci	% Possesso	% Consolidata di pertinenza Eni	Metodo di consolidamento o criterio di valutazione(*)
Versalis SpA	San Donato Milanese (MI)	Italia	EUR	1.364.790.000	Eni SpA	100,00	100,00	C.I.

## IN ITALIA

Denominazione	Sede legale	Sede operativa	Valuta	Capitale	Soci	% Possesso	% Consolidata di pertinenza Eni	Metodo di consolidamento o criterio di valutazione(*)
Consorzio Industriale Gas Naturale (in liquidazione)	San Donato Milanese (MI)	Italia	EUR	124.000	Versalis SpA Raff. di Gela SpA Eni SpA Syndial SpA Raff. Milazzo ScpA	53,55 18,74 15,37 0,76 11,58		P.N.

## ALL'ESTERO

Denominazione	Sede legale	Sede operativa	Valuta	Capitale	Soci	% Possesso	% Consolidata di pertinenza Eni	Metodo di consolidamento o criterio di valutazione(*)
Dunastyr Polisztirolgyártó Zártkörűen Működő Részvénytársaság	Budapest (Ungheria)	Ungheria	HUF	8.092.160.000	Versalis SpA Versalis Deutschland GmbH Versalis International SA	96,34 1,83 1,83	100,00	C.I.
Eni Chemicals Trading (Shanghai) Co Ltd (in liquidazione)	Shanghai (Cina)	Cina	USD	5.000.000	Versalis SpA	100,00		P.N.
Versalis Americas Inc	Dover, Delaware (USA)	USA	USD	100.000	Versalis International SA	100,00	100,00	C.I.
Versalis Congo Sarlu	Pointe-Noire (Repubblica del Congo)	Repubblica del Congo	CDF	1.000.000	Versalis International SA	100,00		P.N.
Versalis Deutschland GmbH	Eschborn (Germania)	Germania	EUR	100.000	Versalis SpA	100,00	100,00	C.I.
Versalis France SAS	Mardyck (Francia)	Francia	EUR	126.115.582,90	Versalis SpA	100,00	100,00	C.I.
Versalis International SA	Bruxelles (Belgio)	Belgio	EUR	15.449.173,88	Versalis SpA Versalis Deutschland GmbH Dunastyr Zrt Versalis France	59,00 23,71 14,43 2,86	100,00	C.I.
Versalis Kimya Ticaret Limited Sirketi	Istanbul (Turchia)	Turchia	TRY	20.000	Versalis International SA	100,00		P.N.
Versalis Pacific (India) Private Ltd	Mumbai (India)	India	INR	238.700	Versalis Pacific Trading Soci Terzi	99,99 (..)		P.N.
Versalis Pacific Trading (Shanghai) Co Ltd	Shanghai (Cina)	Cina	CNY	1.000.000	Versalis SpA	100,00	100,00	C.I.
Versalis Singapore Pte Ltd	Singapore (Singapore)	Singapore	SGD	80.000	Versalis SpA	100,00		P.N.
Versalis UK Ltd	Londra (Regno Unito)	Regno Unito	GBP	4.004.042	Versalis SpA	100,00	100,00	C.I.

(\*) C.I. = consolidamento integrale, J.O. = joint operation, P.N. = valutazione al patrimonio netto, Co. = valutazione al costo, F.V. = valutazione al fair value.



83192/962

CICLO DI VALUTAZIONE 2017

## | Corporate e Altre attività

## Corporate e società finanziarie

## IN ITALIA

Denominazione	Sede legale	Sede operativa	Valuta	Capitale	Soci	% Possesso	% Consolidata di pertinenza Eni	Metodo di consolidamento o criterio di valutazione <sup>(*)</sup>
Agenzia Giornalistica Italia SpA	Roma	Italia	EUR	2.000.000	Eni SpA	100,00	100,00	C.I.
Eni Adfin SpA	Roma	Italia	EUR	85.537.498,80	Eni SpA Soci Terzi	99,67 0,33	99,67	C.I.
Eni Corporate University SpA	San Donato Milanese (MI)	Italia	EUR	3.360.000	Eni SpA	100,00	100,00	C.I.
Eni Servizi SpA	San Donato Milanese (MI)	Italia	EUR	13.427.419,08	Eni SpA	100,00	100,00	C.I.
Serfactoring SpA	San Donato Milanese (MI)	Italia	EUR	5.160.000	Eni SpA Soci Terzi	49,00 51,00	49,00	C.I.
Servizi Aerei SpA	San Donato Milanese (MI)	Italia	EUR	79.817.238	Eni SpA	100,00	100,00	C.I.

## ALL'ESTERO

Denominazione	Sede legale	Sede operativa	Valuta	Capitale	Soci	% Possesso	% Consolidata di pertinenza Eni	Metodo di consolidamento o criterio di valutazione <sup>(*)</sup>
Banque Eni SA	Bruxelles (Belgio)	Belgio	EUR	50.000.000	Eni International BV Eni Oil Holdings BV	99,90 0,10	100,00	C.I.
Eni Finance International SA	Bruxelles (Belgio)	Belgio	USD	2.474.225.632	Eni International BV Eni SpA	66,39 33,61	100,00	C.I.
Eni Finance USA Inc	Dover, Delaware (USA)	USA	USD	15.000.000	Eni Petroleum Co Inc	100,00	100,00	C.I.
Eni Insurance Designated Activity Company	Dublino (Irlanda)	Irlanda	EUR	500.000.000	Eni SpA	100,00	100,00	C.I.
Eni International BV	Amsterdam (Paesi Bassi)	Paesi Bassi	EUR	641.683.425	Eni SpA	100,00	100,00	C.I.
Eni International Resources Ltd	Londra (Regno Unito)	Regno Unito	GBP	50.000	Eni SpA Eni UK Ltd	99,99 (..)	100,00	C.I.

(\*) C.I. = consolidamento Integrato, J.O. = joint operation, P.N. = valutazione al patrimonio netto, Co. = valutazione al costo, F.V. = valutazione al fair value.



83192/1963

## Altre attività

## IN ITALIA

Denominazione	Sede legale	Sede operativa	Valuta	Capitale	Soci	% Possesso	% Consolidata di pertinenza Eni	Metodo di consolidamento o criterio di valutazione <sup>(*)</sup>
Anic Partecipazioni SpA (in liquidazione)	Gela (CL)	Italia	EUR	23.519.847,16	Syndial SpA Soci Terzi	99,97 0,03		P.N.
Eni Energia Srl	San Donato Milanese (MI)	Italia	EUR	10.000	Eni SpA	100,00		Co.
Eni New Energy SpA	San Donato Milanese (MI)	Italia	EUR	5.000.000	Eni SpA	100,00	100,00	C.I.
Industria Siciliana Acido Fosforico - ISAF - SpA (in liquidazione)	Gela (CL)	Italia	EUR	1.300.000	Syndial SpA Soci Terzi	52,00 48,00		P.N.
Ing. Luigi Conti Vecchi SpA	Assemini (CA)	Italia	EUR	5.518.620,64	Syndial SpA	100,00	100,00	C.I.
Syndial Servizi Ambientali SpA	San Donato Milanese (MI)	Italia	EUR	424.818.703,05	Eni SpA Soci Terzi	99,99 (..)	100,00	C.I.

## ALL'ESTERO

Denominazione	Sede legale	Sede operativa	Valuta	Capitale Soci	% Possesso	% Consolidata di pertinenza Eni	Metodo di consolidamento o criterio di valutazione <sup>(*)</sup>
Eni New Energy Egypt SAE	Il Cairo (Egitto)	Egitto	EGP	250.000	Eni International BV leoc Exploration BV leoc Production BV	99,98 0,01 0,01	P.N.
Oleodotto del Reno SA	Colra (Svizzera)	Svizzera	CHF	1.550.000	Syndial SpA	100,00	P.N.

(\*) C.I. = consolidamento integrale, J.O. = joint operation, P.N. = valutazione al patrimonio netto, Co. = valutazione al costo, F.V. = valutazione al fair value.

83192/966

ALLEGATO 1 - IMPRESE A CONTROLLO CONGIUNTO E COLLEGATE

## ■ IMPRESE A CONTROLLO CONGIUNTO E COLLEGATE

## | Exploration &amp; Production

## IN ITALIA

Denominazione	Sede legale	Sede operativa	Valuta	Capitale Soci	% Possesso	% Consolidata di pertinenza Eni	Metodo di consolidamento o criterio di valutazione <sup>(*)</sup>
Mozambique Rovuma Venture SpA <sup>(†)</sup> (ex Eni East Africa SpA)	San Donato Milanese (MI)	Mozambico	EUR	20.000.000	Eni SpA Soci Terzi	35,71 64,29	J.O.
Società Oleodotti Meridionali-SOM SpA <sup>(†)</sup>	San Donato Milanese (MI)	Italia	EUR	3.085.000	Eni SpA Soci Terzi	70,00 30,00	J.O.

## ALL'ESTERO

Denominazione	Sede legale	Sede operativa	Valuta	Capitale Soci	% Possesso	% Consolidata di pertinenza Eni	Metodo di consolidamento o criterio di valutazione <sup>(*)</sup>
Agiba Petroleum Co <sup>(†)</sup>	Il Cairo (Egitto)	Egitto	EGP	20.000	leoc Production BV Soci Terzi	50,00 50,00	Co.
Angola LNG Ltd	Hamilton (Bermuda)	Angola	USD	10.902.000.000	Eni Angola Prod. BV Soci Terzi	13,60 86,40	P.N.
Ashrafi Island Petroleum Co	Il Cairo (Egitto)	Egitto	EGP	20.000	leoc Production BV Soci Terzi	25,00 75,00	Co.
Barentsmorneftegaz Sàrl <sup>(†)</sup>	Lussemburgo (Lussemburgo)	Russia	USD	20.000	Eni Energy Russia BV Soci Terzi	33,33 66,67	P.N.
Cabo Delgado Gas Development Limitada <sup>(†)</sup>	Maputo (Mozambico)	Mozambico	MZN	2.500.000	Eni Mozambique LNG H. BV Soci Terzi	50,00 50,00	Co.
Cardón IV SA <sup>(†)</sup>	Caracas (Venezuela)	Venezuela	VEF	17.210.000	Eni Venezuela BV Soci Terzi	50,00 50,00	P.N.
Compañía Agua Plana SA	Caracas (Venezuela)	Venezuela	VEF	100	Eni Venezuela BV Soci Terzi	26,00 74,00	Co.
Coral FLNG SA	Maputo (Mozambico)	Mozambico	MZN	100.000.000	Eni Mozambique LNG H. BV Soci Terzi	25,00 75,00	P.N.
Coral South FLNG DMCC	Dubai (Emirati Arabi Uniti)	Emirati Arabi Uniti	AED	500.000	Eni Mozambique LNG H. BV Soci Terzi	50,00 50,00	P.N.
East Delta Gas Co (in liquidazione)	Il Cairo (Egitto)	Egitto	EGP	20.000	leoc Production BV Soci Terzi	37,50 62,50	Co.
East Kanayis Petroleum Co <sup>(†)</sup>	Il Cairo (Egitto)	Egitto	EGP	20.000	leoc Production BV Soci Terzi	50,00 50,00	Co.
East Obalged Petroleum Company <sup>(†)</sup>	Il Cairo (Egitto)	Egitto	EGP	20.000	leoc SpA Soci Terzi	50,00 50,00	Co.
El-Fayrouz Petroleum Co <sup>(†)</sup> (in liquidazione)	Il Cairo (Egitto)	Egitto	EGP	20.000	leoc Exploration BV Soci Terzi	50,00 50,00	Co.
El Tamsah Petroleum Co	Il Cairo (Egitto)	Egitto	EGP	20.000	leoc Production BV Soci Terzi	25,00 75,00	Co.
Enstar Petroleum Ltd	Calgary (Canada)	Canada	CAD	0,10	Unimar Llc	100,00	Co.
Fedynskmorneftegaz Sàrl <sup>(†)</sup>	Lussemburgo (Lussemburgo)	Russia	USD	20.000	Eni Energy Russia BV Soci Terzi	33,33 66,67	P.N.
InAgip doo <sup>(†)</sup>	Zagabria (Croazia)	Croazia	HRK	54.000	Eni Croatia BV Soci Terzi	50,00 50,00	Co.
Karachaganak Petroleum Operating BV	Amsterdam (Paesi Bassi)	Kazakhstan	EUR	20.000	Agip Karachaganak BV Soci Terzi	29,25 70,75	Co.
Karachaganak Project Development Ltd (KPD)	Reading, Berkshire (Regno Unito)	Regno Unito	GBP	100	Agip Karachaganak BV Soci Terzi	38,00 62,00	P.N.
Khafef Petroleum Co Wll	Safat (Kuwait)	Kuwait	KWD	250.000	Eni Middle E. Ltd Soci Terzi	49,00 51,00	P.N.

(\*) C.I. = consolidamento integrale, J.O. = joint operation, P.N. = valutazione al patrimonio netto, Co. = valutazione al costo, F.V. = valutazione al fair value.

(†) L'impresa è a controllo congiunto.



83192/965

Denominazione	Sede legale	Sede operativa	Valuta	Capitale Soci	% Possesso	% Consolidata di pertinenza Eni	Metodo di consolidamento o criterio di valutazione <sup>(*)</sup>
Liberty National Development Co Llc	Wilmington (USA)	USA	USD	0 <sup>(a)</sup>	Eni Oil & Gas Inc Soci Terzi	32,50 67,50	P.N.
Llc "Westgasinvest" <sup>(†)</sup>	Lviv (Ucraina)	Ucraina	UAH	2.000.000	Eni Ukraine Hold. BV Soci Terzi	50,01 49,99	P.N.
Mediterranean Gas Co	Il Cairo (Egitto)	Egitto	EGP	20.000	Ieoc Production BV Soci Terzi	25,00 75,00	Co.
Mellitah Oil & Gas BV <sup>(†)</sup>	Amsterdam (Paesi Bassi)	Libia	EUR	20.000	Eni North Africa BV Soci Terzi	50,00 50,00	Co.
Nile Delta Oil Co Nidoco	Il Cairo (Egitto)	Egitto	EGP	20.000	Ieoc Production BV Soci Terzi	37,50 62,50	Co.
North Bardawil Petroleum Co	Il Cairo (Egitto)	Egitto	EGP	20.000	Ieoc Exploration BV Soci Terzi	30,00 70,00	Co.
North El Burg Petroleum Co	Il Cairo (Egitto)	Egitto	EGP	20.000	Ieoc SpA Soci Terzi	25,00 75,00	Co.
Petrobel Belayim Petroleum Co <sup>(†)</sup>	Il Cairo (Egitto)	Egitto	EGP	20.000	Ieoc Production BV Soci Terzi	50,00 50,00	Co.
PetroBicentenario SA <sup>(†)</sup>	Caracas (Venezuela)	Venezuela	VEF	379.000.000	Eni Lasmo Plc Soci Terzi	40,00 60,00	P.N.
PetroJunin SA <sup>(†)</sup>	Caracas (Venezuela)	Venezuela	VEF	2.402.100.000	Eni Lasmo Plc Soci Terzi	40,00 60,00	P.N.
PetroSucre SA	Caracas (Venezuela)	Venezuela	VEF	220.300.000	Eni Venezuela BV Soci Terzi	26,00 74,00	P.N.
Pharaonic Petroleum Co	Il Cairo (Egitto)	Egitto	EGP	20.000	Ieoc Production BV Soci Terzi	25,00 75,00	Co.
Port Said Petroleum Co <sup>(†)</sup>	Il Cairo (Egitto)	Egitto	EGP	20.000	Ieoc Production BV Soci Terzi	50,00 50,00	Co.
Raml Petroleum Co	Il Cairo (Egitto)	Egitto	EGP	20.000	Ieoc Production BV Soci Terzi	22,50 77,50	Co.
Ras Qattara Petroleum Co	Il Cairo (Egitto)	Egitto	EGP	20.000	Ieoc Production BV Soci Terzi	37,50 62,50	Co.
Rovuma Basin LNG Land Limited <sup>(†)</sup>	Maputo (Mozambico)	Mozambico	MZN	140.000	Mozambique Rovuma Venture SpA Soci Terzi	33,33 66,67	Co.
Shatskorneftegaz Sàrl <sup>(†)</sup>	Lussemburgo (Lussemburgo)	Russia	USD	20.000	Eni Energy Russia BV Soci Terzi	33,33 66,67	P.N.
Shorouk Petroleum Company	Il Cairo (Egitto)	Egitto	EGP	20.000	Ieoc Production BV Soci Terzi	30,00 70,00	Co.
Société Centrale Electrique du Congo SA	Pointe-Noire (Repubblica del Congo)	Repubblica del Congo	XAF	44.732.000.000	Eni Congo SA Soci Terzi	20,00 80,00	P.N.
Société Italo Tunisienne d'Exploitation Pétrolière SA <sup>(†)</sup>	Tunis (Tunisia)	Tunisia	TND	5.000.000	Eni Tunisia BV Soci Terzi	50,00 50,00	P.N.
Sodeps - Société de Développement et d'Exploitation du Permès du Sud SA <sup>(†)</sup>	Tunis (Tunisia)	Tunisia	TND	100.000	Eni Tunisia BV Soci Terzi	50,00 50,00	Co.
Tapco Petrol Boru Hattı Sanayi ve Ticaret AS <sup>(†)</sup>	Istanbul (Turchia)	Turchia	TRY	9.850.000	Eni International BV Soci Terzi	50,00 50,00	P.N.
Tecninco Engineering Contractors Llp <sup>(†)</sup>	Aksai (Kazakhstan)	Kazakhstan	KZT	29.478.455	EniProgetti SpA Soci Terzi	49,00 51,00	P.N.
Thekah Petroleum Co	Il Cairo (Egitto)	Egitto	EGP	20.000	Ieoc Exploration BV Soci Terzi	25,00 75,00	Co.
Unimar Llc <sup>(†)</sup>	Houston (USA)	USA	USD	0 <sup>(a)</sup>	Eni America Ltd Soci Terzi	50,00 50,00	Co.
United Gas Derivatives Co	Il Cairo (Egitto)	Egitto	USD	195.000.000	Eni International BV Soci Terzi	33,33 66,67	P.N.
VIC CBM Ltd <sup>(†)</sup>	Londra (Regno Unito)	Indonesia	USD	1.315.912	Eni Lasmo Plc Soci Terzi	50,00 50,00	P.N.
Virginia Indonesia Co CBM Ltd <sup>(†)</sup>	Londra (Regno Unito)	Indonesia	USD	631.640	Eni Lasmo Plc Soci Terzi	50,00 50,00	P.N.
Virginia Indonesia Co Llc	Wilmington (USA)	Indonesia	USD	10	Unimar Llc	100,00	
Virginia International Co Llc	Wilmington (USA)	Indonesia	USD	10	Unimar Llc	100,00	
West Ashrafi Petroleum Co <sup>(†)</sup> (in liquidazione)	Il Cairo (Egitto)	Egitto	EGP	20.000	Ieoc Exploration BV Soci Terzi	50,00 50,00	Co.

(\*) C.I. = consolidamento integrale, J.O. = joint operation, P.N. = valutazione al patrimonio netto, Co. = valutazione al costo, F.V. = valutazione al fair value.

(†) L'impresa è a controllo congiunto.

(a) Azioni senza valore nominale.

83192/966

21.02.2011 - 11:21:21 - 11.02.2011 - 11:21:21

## | Gas &amp; Power

## IN ITALIA

Denominazione	Sede legale	Sede operativa	Valuta	Capitale Soci	% Possesso	% Consolidata di pertinenza Eni	Metodo di consolidamento o criterio di valutazione <sup>(*)</sup>
Mariconsult SpA <sup>(†)</sup>	Milano	Italia	EUR	120.000	Eni SpA Soci Terzi	50,00 50,00	P.N.
Società EniPower Ferrara Srl <sup>(†)</sup>	San Donato Milanese (MI)	Italia	EUR	140.000.000	EniPower SpA Soci Terzi	51,00 49,00	J.O.
Transmed SpA <sup>(†)</sup>	Milano	Italia	EUR	240.000	Eni SpA Soci Terzi	50,00 50,00	P.N.


## ALL'ESTERO

Denominazione	Sede legale	Sede operativa	Valuta	Capitale Soci	% Possesso	% Consolidata di pertinenza Eni	Metodo di consolidamento o criterio di valutazione <sup>(*)</sup>
Blue Stream Pipeline Co BV <sup>(†)</sup>	Amsterdam (Paesi Bassi)	Russia	USD	22.000	Eni International BV Soci Terzi	50,00 50,00	J.O.
Gas Distribution Company of Thessaloniki - Thessaly SA <sup>(†)</sup>	Ampelokipi Menemli (Grecia)	Grecia	EUR	247.127.605	Eni gas e luce SpA Soci Terzi	49,00 51,00	P.N.
Gas Supply Company of Thessaloniki - Thessalia SA <sup>(†)</sup>	Thessaloniki (Grecia)	Grecia	EUR	13.761.788	Eni gas e luce SpA Soci Terzi	49,00 51,00	P.N.
GreenStream BV <sup>(†)</sup>	Amsterdam (Paesi Bassi)	Libia	EUR	200.000.000	Eni North Africa BV Soci Terzi	50,00 50,00	J.O.
Premium Multiservices SA	Tunisi (Tunisia)	Tunisia	TND	200.000	Sergaz SA Soci Terzi	49,99 50,01	P.N.
SAMCO Sagl	Lugano (Svizzera)	Svizzera	CHF	20.000	Eni International BV Transmed. Pip. Co Ltd Soci Terzi	5,00 90,00 5,00	P.N.
Transmediterranean Pipeline Co Ltd <sup>(†)(*)</sup>	St. Helier (Jersey)	Jersey	USD	10.310.000	Eni SpA Soci Terzi	50,00 50,00	J.O.
Turul Gázvezeték Építő és Vagyongazdálkodó Részvénytársaság <sup>(†)</sup>	Tatabánya (Ungheria)	Ungheria	HUF	404.000.000	Tigáz Zrt Soci Terzi	58,42 41,58	P.N.
Unión Fenosa Gas SA <sup>(†)</sup>	Madrid (Spagna)	Spagna	EUR	32.772.000	Eni SpA Soci Terzi	50,00 50,00	P.N.

(\*) C.I. = consolidamento integrale, J.O. = joint operation, P.N. = valutazione al patrimonio netto, Co. = valutazione al costo, F.V. = valutazione al fair value.

(†) L'impresa è a controllo congiunto.

(19) Società localizzata in uno Stato o territorio a regime fiscale privilegiato di cui all'art. 167, comma 4 del D.P.R. 22 dicembre 1986, n. 917: il reddito di competenza di Gruppo è soggetto a tassazione in Italia. Partecipazione considerata di controllo ex art. 167, comma 3 del TUIR.





83192/1964

## | Refining &amp; Marketing e Chimica

## Refining &amp; Marketing

## IN ITALIA

Denominazione	Sede legale	Sede operativa	Valuta	Capitale Soci		% Possesso	% Consolidata di pertinenza Eni	Metodo di consolidamento o criterio di valutazione <sup>(*)</sup>
Arezzo Gas SpA <sup>(t)</sup>	Arezzo	Italia	EUR	394.000	Eni Fuel SpA Soci Terzi	50,00 50,00		P.N.
CePIM Centro Padano Interscambio Mercl SpA	Fontevivo (PR)	Italia	EUR	6.642.928,32	Ecofuel SpA Soci Terzi	34,93 65,07		P.N.
Consorzio Operatori GPL di Napoli	Napoli	Italia	EUR	102.000	Eni Fuel SpA Soci Terzi	25,00 75,00		Co.
Costiero Gas Livorno SpA <sup>(t)</sup>	Livorno	Italia	EUR	26.000.000	Eni Fuel SpA Soci Terzi	65,00 35,00	65,00	J.O.
Disma SpA	Segrate (MI)	Italia	EUR	2.600.000	Eni Fuel SpA Soci Terzi	25,00 75,00		P.N.
PETRA SpA <sup>(t)</sup>	Ravenna	Italia	EUR	723.100	Ecofuel SpA Soci Terzi	50,00 50,00		P.N.
Petroven Srl <sup>(t)</sup>	Genova	Italia	EUR	156.000	Ecofuel SpA Soci Terzi	68,00 32,00	68,00	J.O.
Porto Petroli di Genova SpA	Genova	Italia	EUR	2.068.000	Ecofuel SpA Soci Terzi	40,50 59,50		P.N.
Raffineria di Milazzo ScpA <sup>(t)</sup>	Milazzo (ME)	Italia	EUR	171.143.000	Eni SpA Soci Terzi	50,00 50,00	50,00	J.O.
SeaPad SpA <sup>(t)</sup>	Genova	Italia	EUR	12.400.000	Ecofuel SpA Soci Terzi	80,00 20,00		P.N.
Seram SpA	Fiumicino (RM)	Italia	EUR	852.000	Eni SpA Soci Terzi	25,00 75,00		Co.
Sigea Sistema Integrato Genova Arquata SpA	Genova	Italia	EUR	3.326.900	Ecofuel SpA Soci Terzi	35,00 65,00		P.N.
Termica Milazzo Srl <sup>(t)</sup>	Milazzo (ME)	Italia	EUR	100.000	Raff. Milazzo ScpA	100,00	50,00	J.O.

(\*) C.I. = consolidamento integrale, J.O. = joint operation, P.N. = valutazione al patrimonio netto, Co. = valutazione al costo, F.V. = valutazione al fair value.


(t) L'impresa è a controllo congiunto.

83192/968

Eni Relazione Finanziaria Annuale 2017

## ALL'ESTERO

Denominazione	Sede legale	Sede operativa	Valuta	Capitale	Soci	% Possesso	% Consolidata di pertinenza Eni	Metodo di consolidamento o criterio di valutazione <sup>(*)</sup>
AET-Raffineriebeteteiligungsgesellschaft mbH <sup>(†)</sup>	Schwedt (Germania)	Germania	EUR	27.000	Eni Deutsch. GmbH Soci Terzi	33,33 66,67		P.N.
Bayernöl Raffineriegesellschaft mbH <sup>(†)</sup>	Vohburg (Germania)	Germania	EUR	10.226.000	Eni Deutsch. GmbH Soci Terzi	20,00 80,00	20,00	J.O.
City Carburol SA <sup>(†)</sup>	Rivera (Svizzera)	Svizzera	CHF	6.000.000	Eni Suisse SA Soci Terzi	49,91 50,09		P.N.
Egyptian International Gas Technology Co	Il Cairo (Egitto)	Egitto	EGP	100.000.000	Eni International BV Soci Terzi	40,00 60,00		Co.
ENEOS Italsing Pte Ltd	Singapore (Singapore)	Singapore	SGD	12.000.000	Eni International BV Soci Terzi	22,50 77,50		P.N.
FSH Flughafen Schwechat Hydranten-Gesellschaft OG	Vienna (Austria)	Austria	EUR	7.798.020,99	Eni Marketing A. GmbH Eni Mineralölh. GmbH Eni Austria GmbH Soci Terzi	14,56 14,56 14,56 56,32		Co.
Fuelling Aviation Services GIE	Tremblay en France (Francia)	Francia	EUR	1	Eni France Sàrl Soci Terzi	25,00 75,00		Co.
Mediterranée Bitumes SA	Tunisi (Tunisia)	Tunisia	TND	1.000.000	Eni International BV Soci Terzi	34,00 66,00		P.N.
Routex BV	Amsterdam (Paesi Bassi)	Paesi Bassi	EUR	67.500	Eni International BV Soci Terzi	20,00 80,00		P.N.
Saraco SA	Meyrin (Svizzera)	Svizzera	CHF	420.000	Eni Suisse SA Soci Terzi	20,00 80,00		Co.
Supermetanol CA <sup>(†)</sup>	Jose Puerto La Cruz (Venezuela)	Venezuela	VEF	12.086.744,84	Ecofuel SpA Supermetanol CA Soci Terzi	34,51 <sup>(a)</sup> 30,07 35,42	50,00	J.O.
TBG Tanklager Betriebsgesellschaft GmbH <sup>(†)</sup>	Salzburg (Austria)	Austria	EUR	43.603,70	Eni Marketing A. GmbH Soci Terzi	50,00 50,00		P.N.
Weat Electronic Datenservice GmbH	Düsseldorf (Germania)	Germania	EUR	409.034	Eni Deutsch. GmbH Soci Terzi	20,00 80,00		P.N.



ne

(\*) C.I. = consolidamento integrale, J.O. = joint operation, P.N. = valutazione al patrimonio netto, Co. = valutazione al costo, F.V. = valutazione al fair value.

(†) L'impresa è a controllo congiunto.

(a) Quota di Controllo: Ecofuel SpA 50,00  
Soci Terzi 50,00



83192/969

## Chimica

## IN ITALIA

Denominazione	Sede legale	Sede operativa	Valuta	Capitale	Soci	% Possesso	% Consolidata di pertinenza Eni	Metodo di consolidamento o criterio di valutazione <sup>(*)</sup>
Brindisi Servizi Generali Scrl	Brindisi	Italia	EUR	1.549.060	Versalis SpA Syndial SpA EniPower SpA Soci Terzi	49,00 20,20 8,90 21,90		P.N.
IFM Ferrara ScpA	Ferrara	Italia	EUR	5.270.466	Versalis SpA Syndial SpA S.E.F. Srl Soci Terzi	19,74 11,58 10,70 57,98		P.N.
Matrica SpA <sup>(†)</sup>	Porto Torres (SS)	Italia	EUR	37.500.000	Versalis SpA Soci Terzi	50,00 50,00		P.N.
Newco Tech SpA <sup>(†)</sup>	Novara	Italia	EUR	179.000	Versalis SpA Genomatica Inc	80,00 20,00		P.N.
Novamont SpA	Novara	Italia	EUR	13.333.500	Versalis SpA Soci Terzi	25,00 75,00		P.N.
Prilo Servizi ScpA	Melilli (SR)	Italia	EUR	28.100.000	Versalis SpA Syndial SpA Soci Terzi	33,11 4,61 62,28		P.N.
Ravenna Servizi Industriali ScpA	Ravenna	Italia	EUR	5.597.400	Versalis SpA EniPower SpA Ecofuel SpA Soci Terzi	42,13 30,37 1,85 25,65		P.N.
Servizi Porto Marghera Scrl	Porto Marghera (VE)	Italia	EUR	8.695.718	Versalis SpA Syndial SpA Soci Terzi	48,44 38,39 13,17		P.N.

## ALL'ESTERO

Denominazione	Sede legale	Sede operativa	Valuta	Capitale	Soci	% Possesso	% Consolidata di pertinenza Eni	Metodo di consolidamento o criterio di valutazione <sup>(*)</sup>
Lotte Versalis Elastomers Co Ltd <sup>(†)</sup>	Yeosu (Corea del Sud)	Corea del Sud	KRW	301.800.000.000	Versalis SpA Soci Terzi	50,00 50,00		P.N.
Versalis Zeal Ltd <sup>(†)</sup>	Takoradi (Ghana)	Ghana	GHS	5.650.000	Versalis International SA Soci Terzi	80,00 20,00		P.N.

(\*) C.I. = consolidamento integrale, J.O. = joint operation, P.N. = valutazione al patrimonio netto, Co. = valutazione al costo, F.V. = valutazione al fair value.

(†) L'impresa è a controllo congiunto.





83 192/941

## ■ ALTRE PARTECIPAZIONI RILEVANTI

## | Exploration &amp; Production

## IN ITALIA

Denominazione	Sede legale	Sede operativa	Valuta	Capitale Soci	% Possesso Metodo di consolidamento o criterio di valutazione <sup>(*)</sup>
Consorzio Universitario In Ingegneria per la Qualità e l'Innovazione	Pisa	Italia	EUR	135.000 Eni SpA Soci Terzi	20,00 80,00 Co.

## ALL'ESTERO

Denominazione	Sede legale	Sede operativa	Valuta	Capitale Soci	% Possesso Metodo di consolidamento o criterio di valutazione <sup>(*)</sup>
Administradora del Golfo de Paria Este SA	Caracas (Venezuela)	Venezuela	VEF	100 Eni Venezuela BV Soci Terzi	19,50 80,50 Co.
Brass LNG Ltd	Lagos (Nigeria)	Nigeria	USD	1.000.000 Eni Int. NA NV Sàrl Soci Terzi	20,48 79,52 Co.
Darwin LNG Pty Ltd	West Perth (Australia)	Australia	AUD	692.507.924,87 Eni G&P LNG Aus. BV Soci Terzi	10,99 89,01 Co.
New Liberty Residential Co Llc	West Trenton (USA)	USA	USD	0 <sup>(a)</sup> Eni Oil & Gas Inc Soci Terzi	17,50 82,50 Co.
Nigeria LNG Ltd	Port Harcourt (Nigeria)	Nigeria	USD	1.138.207.000 Eni Int. NA NV Sàrl Soci Terzi	10,40 89,60 Co.
Norsea Pipeline Ltd	Woking Surrey (Regno Unito)	Regno Unito	GBP	7.614.062 Eni SpA Soci Terzi	10,32 89,68 Co.
North Caspian Operating Co NV	Amsterdam (Paesi Bassi)	Kazakhstan	EUR	128.520 Agip Caspian Sea BV Soci Terzi	16,81 83,19 Co.
OPCO - Sociedade Operacional Angola LNG SA	Luanda (Angola)	Angola	AOA	7.400.000 Eni Angola Prod. BV Soci Terzi	13,60 86,40 Co.
Petrolera Gürlia SA	Caracas (Venezuela)	Venezuela	VEF	1.000.000 Eni Venezuela BV Soci Terzi	19,50 80,50 Co.
Point Fortin LNG Exports Ltd	Port of Spain (Trinidad e Tobago)	Trinidad e Tobago	USD	10.000 Eni T&T Ltd Soci Terzi	17,31 82,69 Co.
SOMG - Sociedade de Operações e Manutenção de Gasodutos SA	Luanda (Angola)	Angola	AOA	7.400.000 Eni Angola Prod. BV Soci Terzi	13,60 86,40 Co.
Torsina Oil Co	Il Cairo (Egitto)	Egitto	EGP	20.000 Ieoc Production BV Soci Terzi	12,50 87,50 Co.

(\*) C.I. = consolidamento integrale, J.O. = joint operation, P.N. = valutazione al patrimonio netto, Co. = valutazione al costo, F.V. = valutazione al fair value.

(a) Azioni senza valore nominale.

83 192/912

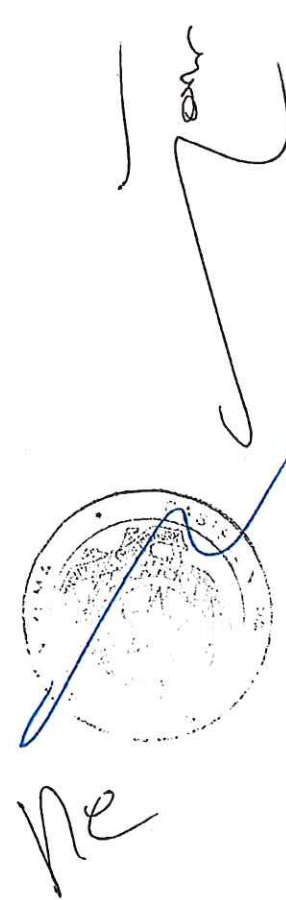
Eni Relazione Finanziaria 2012

## | Gas &amp; Power

## ALL'ESTERO

Denominazione	Sede legale	Sede operativa	Valuta	Capitale Soci	% Possesso Metodo di consolidamento o criterio di valutazione (*)	
Angola LNG Supply Services Llc	Wilmington (USA)	USA	USD	19.278.782	Eni USA Gas M. Llc Soci Terzi	13,60 86,40
Norsea Gas GmbH	Emden (Germania)	Germania	EUR	1.533.875,64	Eni International BV Soci Terzi	13,04 86,96

Norsea



(\*) C.I. = consolidamento integrale, J.O. = joint operation, P.N. = valutazione al patrimonio netto, Co. = valutazione al costo, F.V. = valutazione al fair value.



83192/1973

## | Refining &amp; Marketing e Chimica

## Refining &amp; Marketing

## IN ITALIA

Denominazione	Sede legale	Sede operativa	Valuta	Capitale Soci	% Possesso	Metodo di consolidamento o criterio di valutazione <sup>(*)</sup>
Consorzio Nazionale per la Gestione Raccolta e Trattamento degli Oli Minerali Usati (ex Consorzio Obbligatorio degli Oli Usati)	Roma	Italia	EUR	36.149 Eni SpA Soci Terzi	12,43 87,57	Co.
Società Italiana Oleodotti di Gaeta SpA <sup>(14)</sup>	Roma	Italia	ITL	360.000.000 Eni SpA Soci Terzi	72,48 27,52	Co.

## ALL'ESTERO

Denominazione	Sede legale	Sede operativa	Valuta	Capitale Soci	% Possesso	Metodo di consolidamento o criterio di valutazione <sup>(*)</sup>
BFS Berlin Fuelling Services GbR	Amburgo (Germania)	Germania	EUR	91.139 Eni Deutsch. GmbH Soci Terzi	12,50 87,50	Co.
Compania de Economie Mixta "Austrogas"	Cuenca (Ecuador)	Ecuador	USD	3.028.749 Eni Ecuador SA Soci Terzi	13,31 86,69	Co.
Dépôt Pétrolier de Fos SA	Fos-Sur-Mer (Francia)	Francia	EUR	3.954.196,40 Eni France Sàrl Soci Terzi	16,81 83,19	Co.
Dépôt Pétrolier de la Côte d'Azur SAS	Nanterre (Francia)	Francia	EUR	207.500 Eni France Sàrl Soci Terzi	18,00 82,00	Co.
Joint Inspection Group Ltd	Londra (Regno Unito)	Regno Unito	GBP	0 <sup>(a)</sup> Eni SpA Soci Terzi	12,50 87,50	Co.
S.I.P.G. Société Immobilière Pétrolier de Gestion Snc	Tremblay en France (Francia)	Francia	EUR	40.000 Eni France Sàrl Soci Terzi	12,50 87,50	Co.
Sistema Integrado de Gestion de Aceites Usados	Madrid (Spagna)	Spagna	EUR	175.713 Eni Iberia SLU Soci Terzi	15,44 84,56	Co.
Tanklager - Gesellschaft Tegel (TGT) GbR	Amburgo (Germania)	Germania	EUR	8.898 Eni Deutsch. GmbH Soci Terzi	12,50 87,50	Co.
TAR - Tankanlage Ruemling AG	Ruemling (Svizzera)	Svizzera	CHF	3.259.500 Eni Suisse SA Soci Terzi	16,27 83,73	Co.
Tema Lube Oil Co Ltd	Accra (Ghana)	Ghana	GHS	258.309 Eni International BV Soci Terzi	12,00 88,00	Co.

(\*) C.I. = consolidamento integrale, J.O. = joint operation, P.N. = valutazione al patrimonio netto, Co. = valutazione al costo, F.V. = valutazione al fair value.

(a) Azioni senza valore nominale.

(14) La società è stata sottoposta ad amministrazione straordinaria ai sensi della legge n. 95 del 3 aprile 1979. La liquidazione si è conclusa il 28 aprile 2015 ed è stata depositata l'istanza di cancellazione che è in attesa di autorizzazione da parte del Ministero dello Sviluppo Economico.

83 192/974

Eni Relazione Finanziaria Annuale 2017

## Corporate e Altre attività


Corporate e società finanziarie

## IN ITALIA

Denominazione	Sede legale	Sede operativa	Valuta	Capitale Soci	% Possesso	Metodo di consolidamento o criterio di valutazione <sup>(*)</sup>	
Emittenti Titoli SpA (in liquidazione)	Milano	Italia	EUR	4.264.000	Eni SpA Emittenti Titoli SpA (L) Soci Terzi	10,00 <sup>(a)</sup> 0,78 89,22	Co.

## ALL'ESTERO

Denominazione	Sede legale	Sede operativa	Valuta	Capitale Soci	% Possesso	Metodo di consolidamento o criterio di valutazione <sup>1)</sup>
OGCI Climate Investments Llp	Londra (Regno Unito)	Regno Unito	GBP	0 <sup>(b)</sup> Eni UK Ltd Soci Terzi	14,29 85,71	Co



(\*) C.I. = consolidamento integrale, J.O. = joint operation, P.N. = valutazione al patrimonio netto, Co. = valutazione al costo, F.V. = valutazione al fair value.

(a) Quota di Controllo: Eni SpA 10,08  
Soci Terzi 89,92

(b) Azioni senza valore nominale.



83192/1915

## ■ VARIAZIONI DELL'AREA DI CONSOLIDAMENTO VERIFICATE NELL'ESERCIZIO

## | Imprese consolidate con il metodo integrale

## IMPRESE INCLUSE (N. 7)

Coral South FLNG DMCC	Dubai	Exploration & Production	Costituzione
Eni Abu Dhabi BV	Amsterdam	Exploration & Production	Sopravvenuta rilevanza
Eni gas e luce SpA	San Donato Milanese (MI)	Gas & Power	Sopravvenuta rilevanza
Eni Lubricants Trading (Shanghai) Co Ltd	Shanghai	Refining & Marketing	Sopravvenuta rilevanza
Eni Montenegro BV	Amsterdam	Exploration & Production	Sopravvenuta rilevanza
Eni New Energy SpA	San Donato Milanese (MI)	Altre Attività	Sopravvenuta rilevanza
Eni Oman BV	Amsterdam	Exploration & Production	Sopravvenuta rilevanza

## IMPRESE ESCLUSE (N. 9)

Burren Energy (Services) Ltd (in liquidazione)	Londra	Exploration & Production	Cancellazione
Burren Energy Ltd (in liquidazione)	Nicosia	Exploration & Production	Cancellazione
Coral South FLNG DMCC	Dubai	Exploration & Production	Cessione del controllo
Distrigas LNG Shipping SA	Bruxelles	Gas & Power	Cancellazione
Eni Dación BV	Amsterdam	Exploration & Production	Sopravvenuta irrilevanza
Eni G&P France BV (in liquidazione)	Amsterdam	Gas & Power	Cancellazione
Eni Gas & Power NV	Vilvoorde	Gas & Power	Cessione
Eni RD Congo SA	Kinshasa	Exploration & Production	Sopravvenuta irrilevanza
Eni Wind Belgium NV	Vilvoorde	Gas & Power	Cessione

## | Imprese consolidate joint operation

## IMPRESE ESCLUSE (N. 2)

Petrolig Srl (in liquidazione)	Genova	Refining & Marketing	Cancellazione
Servizi Milazzo Srl	Milazzo (ME)	Refining & Marketing	Fusione

83 192/946

Eni Report Finanziario Annuale 2017

## ■ ALLEGATO ALLE NOTE DEL BILANCIO DI ESERCIZIO

## | Notizie sulle imprese controllate e collegate a partecipazione diretta di Eni SpA

## Imprese controllate al 31 dicembre 2017

**Adriaplin doo – Lubiana (Slovenia)**

L'Assemblea del 7 aprile 2017 ha approvato il bilancio al 31 dicembre 2016 che chiude con l'utile di €3.119.992,67 e ha deliberato, previo accantonamento alla riserva legale, di distribuire agli azionisti un dividendo di €1.000.000, portando a nuovo l'utile residuo di €1.963.993,04. Eni ha incassato il dividendo di propria spettanza, pari a €510.000, in data 30 giugno 2017.

In data 30 giugno 2017, nell'ambito del conferimento del ramo d'azienda denominato "Retail Market Gas & Power", Eni ha conferito la totalità della propria quota partecipativa alla controllata Eni gas e luce SpA.

**Agenzia Giornalistica Italia SpA – Roma**

L'Assemblea del 21 aprile 2017 ha approvato il bilancio al 31 dicembre 2016 che chiude con la perdita di €6.936.540,52 e ha deliberato di incrementare la riserva per copertura perdite di €7.800.000 e di coprire la perdita mediante utilizzo della riserva per copertura perdite. In pari data, Eni ha versato €7.800.000.

La partecipazione nella società rispetto al 31 dicembre 2016 è rimasta immutata in n. 2.000.000 azioni del valore nominale di €1, pari al 100% del capitale sociale di €2.000.000.

**Ecofuel SpA – San Donato Milanese**

L'Assemblea del 10 aprile 2017 ha approvato il bilancio al 31 dicembre 2016 che chiude con l'utile di €35.587.933 e ha deliberato di distribuire un dividendo di €65.000.000, pari a €0,65 per azione, utilizzando allo scopo parte delle riserve distribuibili per €29.412.067. Eni ha incassato una prima tranche di dividendo, pari a €25.000.000, in data 19 maggio 2017, una seconda tranche pari a €20.000.000 in data 20 settembre 2017 ed una terza tranche, pari a €20.000.000, in data 20 dicembre 2017.

La partecipazione nella società rispetto al 31 dicembre 2016 è rimasta immutata in n. 100.000.000 azioni del valore nominale di €0,52, pari al 100% del capitale sociale di €52.000.000.

**Eni Adfin SpA – Roma**

L'Assemblea del 5 aprile 2017 ha approvato il bilancio al 31 dicembre 2016 che chiude con l'utile di €1.239.950,90 e ne ha deliberato il riporto a nuovo. L'Assemblea ha altresì deliberato la modifica degli art. 2, 16 e 22 dello statuto sociale. In particolare la modifica dell'art. 2 ha legittimato gli azionisti che non hanno concorso all'approvazione della deliberazione, ad esercitare il diritto di recesso ai sensi dell'art. 2437-bis del Codice Civile, ad un valore di liquidazione determinato in €1,30 per ciascuna azione. In data 21 luglio 2017, Eni ha acquistato n. 39.963 azioni oggetto di recesso, pari allo 0,0243% del capitale sociale, per un corrispettivo di €51.951,90.

La partecipazione nella società rispetto al 31 dicembre 2016 è variata da n. 163.914.830 azioni a n. 163.954.793 azioni del valore nominale di €0,52, pari al 99,67148% del capitale sociale di €85.537.498,80.

**Eni Angola SpA – San Donato Milanese**

L'Assemblea del 7 aprile 2017 ha approvato il bilancio al 31 dicembre 2016 che chiude l'utile di €12.263.677,65 e ha deliberato, previo accantonamento alla riserva legale, di portare a nuovo l'utile residuo di €13.223.677,65.

La partecipazione nella società rispetto al 31 dicembre 2016 è rimasta immutata in n. 20.200.000 azioni del valore nominale di €1, pari al 100% del capitale sociale di €20.200.000.

**Eni Corporate University SpA – San Donato Milanese**

L'Assemblea del 3 aprile 2017 ha approvato il bilancio al 31 dicembre 2016 che chiude con l'utile di €20.308,61 e ha deliberato, previo accantonamento alla riserva legale, di portare a nuovo l'utile residuo di €19.293,17.

La partecipazione nella società rispetto al 31 dicembre 2016 è rimasta immutata in n. 4.000.000 azioni del valore nominale di €0,84, pari al 100% del capitale sociale di €3.360.000.

**Eni Energia Srl – San Donato Milanese**

In data 12 dicembre 2017 è stata costituita la società Eni Energia Srl con un capitale sociale di €10.000, rappresentato da n. 1 quota del valore nominale di €10.000. Eni, in qualità di unico socio, ha versato la somma di €100.000, di cui €10.000 ad integrale sottoscrizione del capitale sociale e €90.000 da destinarsi ad altre riserve.

La partecipazione nella società al 31 dicembre 2017 è rappresentata da n. 1 quota del valore nominale di €10.000, pari al 100% del capitale sociale di €10.000.

**Eni Finance International SA – Bruxelles (Belgio)**

L'Assemblea del 7 aprile 2017 ha approvato il bilancio al 31 dicembre 2016 che chiude con l'utile di €122.948.952 e ha deliberato, previo accantonamento alla riserva legale, di portare a nuovo l'utile residuo.

La partecipazione nella società rispetto al 31 dicembre 2016 è rimasta immutata in n. 2.336.101 azioni del valore nominale di \$356, pari al 33,61262% del capitale sociale di \$2.474.225.632.

**Eni Fuel SpA – Roma**

L'Assemblea del 5 aprile 2017 ha approvato il bilancio al 31 dicembre 2016 che chiude con l'utile di €1.725.500 e ne ha deliberato il riporto a nuovo, previo accantonamento alla riserva legale.

La partecipazione nella società rispetto al 31 dicembre 2016 è rimasta immutata in n. 58.944.310 azioni del valore nominale di €1, pari al 100% del capitale sociale di €58.944.310.

**Eni gas e luce SpA – San Donato Milanese**

L'Assemblea del 6 aprile 2017 ha approvato il bilancio al 31 dicembre 2016 che chiude con la perdita di €213.310,88 e ne ha deliberato la copertura mediante utilizzo per pari importo della riserva copertura perdite future. L'Assemblea del 12 giugno 2017 ha deliberato un aumento del capitale sociale di €743.344.008 mediante emissione di n. 743.344.008

ne



83 192 / 977

azioni ordinarie del valore nominale di €1 cadauna, con sovrapprezzo azionario di €791.555.303, per complessivi €1.534.899.311 riservati al socio unico Eni che le ha liberate mediante conferimento in natura del ramo d'azienda "Retail Market Gas & Power".

La partecipazione nella società rispetto al 31 dicembre 2016 è variata da n. 6.655.992 azioni a n. 750.000.000 azioni del valore nominale di €1, pari al 100% del capitale sociale di €750.000.000.

#### **Eni Gas & Power France SA – Parigi**

In data 7 giugno 2017, Eni ha acquisito da Eni Gas & Power France BV la partecipazione in n. 4.271.318 azioni del valore nominale di €7, pari al 99,87182% del capitale sociale di €29.937.600 di Eni Gas & Power France SA per un importo di €259.000.000. In data 30 giugno 2017, nell'ambito del conferimento del ramo d'azienda denominato "Retail Market Gas & Power", Eni ha conferito la totalità delle azioni in suo possesso alla controllata Eni gas e luce SpA.

#### **Eni Gas & Power NV – Vilvoorde (Belgio)**

Nel corso del 2017, sono divenuti effettivi gli esiti della delibera Assembleare del 22 dicembre 2016 relativa alla riduzione della riserva legale di €27.579.945 e alla riduzione del capitale sociale da €413.248.823,14 a €31.925.264 senza riduzione del numero di azioni. In data 10 marzo 2017, Eni ha incassato la somma di €27.579.945. In data 21 marzo 2017, Eni ha incassato la somma di €381.323.559,14. L'Assemblea del 6 aprile 2017 ha approvato il bilancio al 31 dicembre 2016 che chiude con l'utile di €32.482.762,37 e ne ha deliberato la relativa distribuzione. Eni ha incassato il dividendo di propria spettanza pari a €32.482.721,40 in data 20 aprile 2017. In data 19 maggio 2017, Eni ha acquistato n. 1 azione, pari al restante 0,00013% del capitale sociale, per un corrispettivo di €368,15. Il Consiglio di Amministrazione del 4 luglio 2017 ha deliberato la distribuzione di un acconto sul dividendo di €40.000.000. Eni ha incassato il dividendo in data 6 luglio 2017. In data 10 luglio 2017, Eni ha ceduto n. 792.877 azioni ordinarie, pari al 100% del capitale sociale, un corrispettivo di €302.096.667.

#### **Eni Gas Transport Services Srl – San Donato Milanese**

L'Assemblea del 11 aprile 2017 ha approvato il bilancio al 31 dicembre 2016 che chiude con l'utile di €45.887,48 e ha deliberato, previo accantonamento alla riserva legale, di distribuire agli azionisti un dividendo di €43.600, portando a nuovo l'utile residuo di €3,01. Eni ha incassato il dividendo in data 20 aprile 2017.

La partecipazione nella società rispetto al 31 dicembre 2016 è rimasta immutata in una quota pari al 100% del capitale sociale di €120.000.

#### **Eni Insurance Designated Activity Company – Dublino (Irlanda)**

L'Assemblea dell'11 aprile 2017 ha approvato il bilancio al 31 dicembre 2016 che chiude con l'utile di €16.825.979,33 e ne ha deliberato il riporto a nuovo.

La partecipazione nella società rispetto al 31 dicembre 2016 è rimasta immutata in n. 500.000.000 azioni del valore nominale di €1, pari al 100% del capitale sociale di €500.000.000.

#### **Eni International BV – Amsterdam (Paesi Bassi)**

L'Assemblea dell'11 aprile 2017 ha approvato il bilancio al 31 dicembre 2016 che chiude con l'utile di \$691.921 migliaia e ne ha deliberato la distribuzione, in una o più tranches, a titolo di dividendo. Eni ha incassato il dividendo in data 18 settembre 2017. L'Assemblea del 28 giugno 2017 ha deliberato un aumento del capitale proprio di \$800.000 migliaia, a titolo di

sovrapprezzo. In data 5 luglio 2017, Eni ha versato la somma di \$800.000 migliaia. L'Assemblea ha altresì deliberato di distribuire un dividendo di \$2.300.000 migliaia. Eni ha incassato una prima tranche di dividendo, pari a \$800.000 migliaia, in data 5 luglio 2017 e le restanti quote nel periodo luglio-novembre 2017. L'Assemblea del 13 dicembre 2017 ha deliberato un aumento del capitale proprio di \$1.200.000 migliaia, a titolo di sovrapprezzo. In pari data, Eni ha versato la somma di \$1.200.000 migliaia.

La partecipazione nella società rispetto al 31 dicembre 2016 è rimasta immutata in n. 128.336.685 azioni del valore nominale di €5, pari al 100% del capitale sociale di €641.683.425.

#### **Eni International Resources Ltd – Londra (Regno Unito)**

L'Assemblea del 10 aprile 2017 ha approvato il bilancio al 31 dicembre 2016 che chiude con l'utile di £870.020 e ne ha deliberato l'attribuzione a riserva. La partecipazione nella società rispetto al 31 dicembre 2016 è rimasta immutata in n. 49.999 azioni del valore nominale di £1, pari al 99,998% del capitale sociale di £50.000.

#### **Eni Investments Plc – Londra (Regno Unito)**

L'Assemblea del 10 aprile 2017 ha approvato il bilancio al 31 dicembre 2016 che chiude con un utile di \$557.673.000 e ne ha deliberato il trasferimento a riserve. L'Assemblea del 2 febbraio 2017 ha deliberato la restituzione all'azionista di maggioranza Eni di una quota delle riserve in conto capitale precedentemente versate pari a \$750.000.000. In pari data, Eni ha incassato la somma \$750.000.000.

La partecipazione nella società rispetto al 31 dicembre 2016 è rimasta immutata in n. 750.049.999 azioni del valore nominale di £1, pari al 99,99999% del capitale sociale di £750.050.000.

#### **Eni Mediterranea Idrocarburi SpA – Gela**

L'Assemblea del 7 aprile 2017 ha approvato il bilancio al 31 dicembre 2016 che chiude con la perdita di €54.621.788,87 e ne ha deliberato il riporto a nuovo.

La partecipazione nella società rispetto al 31 dicembre 2016 è rimasta immutata in n. 5.200.000 azioni del valore nominale di €1, pari al 100% del capitale sociale di €5.200.000.

#### **Eni Mozambico SpA – San Donato Milanese**

L'Assemblea del 11 aprile 2017 ha approvato il bilancio al 31 dicembre 2016 che chiude con la perdita di €2.895.858,81 e ha deliberato di coprire la perdita mediante utilizzo per pari importo della riserva copertura perdite future.

La partecipazione nella società rispetto al 31 dicembre 2016 è rimasta immutata in n. 200.000 azioni del valore nominale di €1, pari al 100% del capitale sociale di €200.000.

#### **Eni New Energy SpA – San Donato Milanese**

L'Assemblea del 24 novembre 2017 ha deliberato la costituzione di una riserva in conto capitale di €15.000.000 mediante versamento dell'azionista di pari importo. In data 5 dicembre 2017, Eni ha versato l'importo di €15.000.000.

La partecipazione nella società rispetto al 31 dicembre 2016 è rimasta immutata in n. 5.000 azioni prive di indicazione del valore nominale, pari al 100% del capitale sociale di €5.000.000.

#### **Eni Petroleum Co Inc – Dover (USA)**

L'Assemblea del 7 febbraio 2017 ha approvato la costituzione di una riserva in conto capitale di \$170.000.000 mediante versamento



83192/948

Eni Bilancio Finanziario Annuale 2017

pro-quota degli azionisti. In data 7 febbraio 2017, Eni ha versato la quota di propria spettanza di \$108.556.832,69.

L'Assemblea dell'11 aprile 2017 ha approvato il bilancio al 31 dicembre 2016 che chiude con la perdita di \$506.849.000 e ne ha deliberato il riporto a nuovo. L'Assemblea del 4 dicembre 2017 ha approvato la costituzione di una riserva in conto capitale di \$160.000.000 mediante versamento pro-quota agli azionisti. In data 18 dicembre 2017 Eni ha versato la quota di propria spettanza di \$102.171.136,65.

La partecipazione nella società rispetto al 31 dicembre 2016 è rimasta immutata in n. 2.000 azioni del valore nominale di \$50.000, pari al 63,85696% del capitale sociale di \$156.600.000.

#### EniPower SpA – San Donato Milanese

L'Assemblea dell'11 aprile 2017 ha approvato il bilancio al 31 dicembre 2016 che chiude con l'utile di €111.855.218,55 e ha deliberato di distribuire agli azionisti, previo accantonamento alla riserva legale, un dividendo di €100.164.471,99, pari a €0,106 per azione, portando a nuovo l'utile residuo di €6.097.985,63. Eni ha incassato il dividendo in data 26 aprile 2017.

La partecipazione nella società rispetto al 31 dicembre 2016 è rimasta immutata in n. 944.947.849 azioni del valore nominale di €1 pari al 100% del capitale sociale di €944.947.849.

#### EniProgetti SpA (ex Tecnomare - Società per lo Sviluppo delle Tecnologie Marine SpA) – Venezia

A partire dal 1° gennaio 2017, in attuazione della delibera assembleare del 12 dicembre 2016, la società ha modificato la denominazione sociale in "EniProgetti SpA". L'Assemblea del 10 aprile 2017 ha approvato il bilancio al 31 dicembre 2016 che chiude con l'utile di €5.458.861,45 e ha deliberato di distribuire un dividendo di €5.456.000, pari a €13,64 per azione, portando a nuovo l'utile residuo per €2.861,45. Eni ha incassato il dividendo in data 15 settembre 2017.

La partecipazione nella società rispetto al 31 dicembre 2016 è rimasta immutata in n. 400.000 azioni del valore nominale di €5,16, pari al 100% del capitale sociale di €2.064.000.

#### EniServizi SpA – San Donato Milanese

L'Assemblea del 30 marzo 2017 ha approvato il bilancio al 31 dicembre 2016 che chiude con la perdita di €7.388.620,63 e ha deliberato di coprire la perdita mediante utilizzo delle riserve disponibili per €1.528.858,05, in particolare mediante utilizzo della riserva di utili portati a nuovo per €584.803,80, della riserva facoltativa per €330.558,49, della riserva per operazioni di business combination under common control per €210.115,41, della riserva ex art. 13 del D. Lgs. 124/1993 per €13.083 e della riserva legale per €390.297,35. L'Assemblea ha altresì deliberato di costituire una riserva per copertura perdite di €7.600.000 e di coprire la perdita residua di €5.859.762,58 mediante utilizzo per pari importo della riserva per copertura perdite. In pari data, Eni ha versato €7.600.000.

La partecipazione nella società rispetto al 31 dicembre 2016 è rimasta immutata in n. 2.602.213 azioni del valore nominale di €5,16, pari al 100% del capitale sociale di €13.427.419,08.

#### Eni Timor Leste SpA – San Donato Milanese

L'Assemblea del 5 aprile 2017 ha approvato il bilancio al 31 dicembre 2016 che chiude con la perdita di €623.464,45 e ha deliberato di coprire la perdita mediante utilizzo per pari importo della riserva copertura perdite future.

La partecipazione nella società rispetto al 31 dicembre 2016 è rimasta immutata in n. 6.841.517 azioni del valore nominale di €1, pari al 100% del capitale sociale di €6.841.517.

#### Eni Trading & Shipping SpA – Roma

In data 3 febbraio 2017, Eni ha acquistato n. 3.161.650 azioni del valore nominale di €1, pari al restante 5,2662% del capitale sociale, dalla Eni Gas & Power NV, per un corrispettivo di €43.200.000. L'Assemblea del 30 marzo 2017 ha approvato il bilancio al 31 dicembre 2016 che chiude con l'utile di €119.095.475,16, e ha deliberato, previo accantonamento alla riserva legale, di distribuire un dividendo di €113.140.701,40, pari a €1,8845 per azione. Eni ha incassato il dividendo in data 28 aprile 2017. L'Assemblea ha altresì deliberato di coprire le perdite pregresse mediante l'utilizzo della riserva per avanzo di fusione pari a €456.303,56 e l'utilizzo di parte della riserva per sovrapprezzo azioni per €111.286.953,84.

La partecipazione nella società rispetto al 31 dicembre 2016 è variata da n. 56.875.000 azioni a 60.036.650 azioni del valore nominale di €1, pari al 100% del capitale sociale di €60.036.650.

#### Eni West Africa SpA – San Donato Milanese

L'Assemblea dell'11 aprile 2017 ha approvato il bilancio al 31 dicembre 2016 che chiude con la perdita di €41.291.015,32 e ha deliberato di coprire la perdita mediante utilizzo integrale della riserva copertura perdite future per €24.513.283,56 e mediante utilizzo di parte della riserva in conto capitale per €16.777.731,76.

La partecipazione nella società rispetto al 31 dicembre 2016 è rimasta immutata in n. 10.000.000 azioni del valore nominale di €1, pari al 100% del capitale sociale di €10.000.000.

#### Eni Zubair SpA (in liquidazione) – San Donato Milanese

L'Assemblea del 12 aprile 2017 ha approvato il bilancio intermedio di liquidazione al 31 dicembre 2016 che chiude con l'utile di €7.423 e ne ha deliberato il riporto a nuovo.

La partecipazione nella società rispetto al 31 dicembre 2016 è rimasta immutata in n. 120.000 azioni del valore nominale di €1, pari al 100% del capitale sociale di €120.000.

#### Floaters SpA – San Donato Milanese

L'Assemblea del 4 aprile 2017 ha approvato il bilancio al 31 dicembre 2016 che chiude con l'utile di €19.273.869 e ha deliberato di distribuire un dividendo di €34.020.400, pari a €0,17 per azione, utilizzando allo scopo parte della riserva sovrapprezzo azioni per €14.746.531. Eni ha incassato il dividendo in data 27 aprile 2017.

La partecipazione nella società rispetto al 31 dicembre 2016 è rimasta immutata in n. 200.120.000 azioni del valore nominale di €1, pari al 100% del capitale sociale di €200.120.000.

#### Ileoc SpA – San Donato Milanese

L'Assemblea del 10 aprile 2017 ha approvato il bilancio al 31 dicembre 2016 che chiude con la perdita di €2.209.469,46 e ha deliberato di coprire la perdita mediante utilizzo per pari importo di parte della riserva copertura perdite. L'Assemblea ha altresì deliberato la costituzione di una riserva in conto capitale di €2.000.000. Eni ha versato la somma di €2.000.000 in data 30 novembre 2017.

La partecipazione nella società rispetto al 31 dicembre 2016 è rimasta immutata in n. 18.331 azioni del valore nominale di €1.000, pari al 100% del capitale sociale di €18.331.000.



83192/1919

**LNG Shipping SpA – San Donato Milanese**

L'Assemblea del 5 aprile 2017 ha approvato il bilancio al 31 dicembre 2016 che chiude con una perdita di €29.627.565,39 e ha deliberato di coprire la perdita mediante utilizzo per pari importo di parte della riserva legale.

La partecipazione nella società rispetto al 31 dicembre 2016 è rimasta immutata in n. 240.900.000 azioni del valore nominale di €1 pari al 100% del capitale sociale di €240.900.000.

**Raffineria di Gela SpA – Gela**

L'Assemblea del 12 aprile 2017 ha approvato il bilancio al 31 dicembre 2016 che chiude con la perdita di €98.895.241,59 e ha deliberato di coprire la perdita mediante l'utilizzo della riserva di utili portati a nuovo per €967.347,91 e l'utilizzo della riserva per copertura perdite future per €97.927.893,68. L'Assemblea ha inoltre deliberato l'aumento della riserva per copertura perdite future per €80.000.000 mediante versamento dell'azionista di pari importo. In data 13 aprile 2017, Eni ha versato la somma di €80.000.000.

La partecipazione nella società rispetto al 31 dicembre 2016 è rimasta immutata in n. 15.000.000 azioni del valore nominale di €1, pari al 100% del capitale sociale di €15.000.000.

**Serfactoring SpA – San Donato Milanese**

Nell'ambito del riassetto delle attività finanziarie di Eni Adfin SpA, con efficacia dal 1° ottobre 2017, Eni ha acquisito il ramo d'azienda "Servizi di supporto alle attività transazionali e finanziarie di Eni e gestione delle partecipazioni" da Eni Adfin SpA. Per effetto di tale operazione, Eni ha acquisito la partecipazione diretta in Serfactoring SpA.

La partecipazione nella società al 31 dicembre 2017 è rappresentata da n. 490.000 azioni del valore nominale di €5,16, pari al 49% del capitale sociale di €5.160.000.

**Servizi Aerei SpA – San Donato Milanese**

L'Assemblea del 7 aprile 2017 ha approvato il bilancio al 31 dicembre 2016 che chiude con la perdita di €18.580.734,51 e ne ha deliberato il riporto a nuovo.

La partecipazione nella società rispetto al 31 dicembre 2016 è rimasta immutata in n. 79.817.238 azioni del valore nominale di €1, pari al 100% del capitale sociale di €79.817.238.

**Servizi Fondo Bombe Metano SpA – Roma**

L'Assemblea del 5 aprile 2017 ha approvato il bilancio al 31 dicembre 2016 che chiude con la perdita di €5.351 e ne ha deliberato il riporto a nuovo.

La partecipazione nella società rispetto al 31 dicembre 2016 è rimasta immutata in n. 26.115.385 azioni del valore nominale di €0,52, pari al 100% del capitale sociale di €13.580.000,20.

**Società Petrolifera Italiana SpA – San Donato Milanese**

L'Assemblea del 5 aprile 2017 ha approvato il bilancio al 31 dicembre 2016 che chiude con la perdita di €4.915.235 e ne ha deliberato il riporto a nuovo.

La partecipazione nella società rispetto al 31 dicembre 2016 è rima-

sta immutata in n. 73.013.797 azioni del valore nominale di €0,33, pari al 99,96413% del capitale sociale di €24.103.200.

**Syndial Servizi Ambientali SpA – San Donato Milanese**

L'Assemblea del 5 aprile 2017 ha approvato il bilancio al 31 dicembre 2016 che chiude con la perdita di €252.042.012,21 e ha deliberato di coprire la perdita mediante riduzione del capitale sociale da €422.269.480,70 a €170.227.468,49. L'Assemblea ha altresì deliberato di aumentare il capitale sociale da €170.227.468,49 a €424.818.703,05 mediante l'emissione di n. 397.798.804 nuove azioni prive di indicazione del valore nominale, da offrire in opzione agli azionisti a pagamento in ragione di n. 1 azione di nuova emissione ogni n. 1 azione posseduta. In data 5 aprile 2017, Eni ha sottoscritto n. 397.798.326 azioni prive di indicazione del valore nominale. A completa liberazione delle azioni sottoscritte, Eni ha versato €254.590.928,64. In data 8 maggio 2017, Eni ha sottoscritto n. 470 azioni prive di indicazione del valore nominale, non optate da soci terzi. A completa liberazione delle azioni sottoscritte, Eni ha versato €300,80.

La partecipazione nella società rispetto al 31 dicembre 2016 è variata da n. 397.798.326 azioni a n. 795.597.122 azioni prive di indicazione del valore nominale, pari al 99,99994% del capitale sociale di €424.818.703,05.

**TIGÁZ Tiszántúli Gázszolgáltató Zártkörűen Működő Részvénytársaság – Hajdusoboszló (Ungheria)**

L'Assemblea del 27 aprile 2017 ha approvato il bilancio al 31 dicembre 2016 che chiude con una perdita di 931.411.000 fiorini ungheresi e ne ha deliberato il riporto a nuovo.

La partecipazione nella società rispetto al 31 dicembre 2016 è rimasta immutata in n. 33.602.138 azioni del valore nominale di 250 fiorini ungheresi, pari al 98,99204% del capitale sociale di 8.486.070.500 fiorini ungheresi.

**Trans Tunisian Pipeline Company SpA – San Donato Milanese**

L'Assemblea del 5 aprile 2017 ha approvato il bilancio al 31 dicembre 2016 che chiude con l'utile di €86.593.745,93 e ha deliberato di distribuire agli azionisti un dividendo di €86.593.770, pari a €788,65 per azione, utilizzando allo scopo utili portati a nuovo di €593,80 e portando a nuovo l'utile residuo di €569,73. Eni ha incassato il dividendo in data 20 aprile 2017.

La partecipazione nella società rispetto al 31 dicembre 2016 è rimasta immutata in n. 109.800 azioni del valore nominale di €10, pari al 100% del capitale sociale di €1.098.000.

**Versalis SpA – San Donato Milanese**

L'Assemblea del 12 aprile 2017 ha approvato il bilancio al 31 dicembre 2016 che chiude con l'utile di €149.795.304 e ne ha deliberato, previo accantonamento alla riserva legale, il riporto a nuovo per €142.305.539.

La partecipazione nella società rispetto al 31 dicembre 2016 è rimasta immutata in n. 1.364.790.000 azioni prive di indicazione del valore nominale, pari al 100% del capitale sociale di €1.364.790.000.



83 192/980

Eni Relazione Finanziaria Annuale 2017

## Imprese collegate e a controllo congiunto al 31 dicembre 2017

### Gas Distribution Company of Thessaloniki-Thessaly SA – Ampelokipi-Menemeni (Grecia)

In data 26 gennaio 2017, in relazione al processo di liberalizzazione del mercato del gas in Grecia, l'Assemblea straordinaria ha deliberato la riduzione del capitale sociale da €266.309.200 a €247.127.605 mediante il trasferimento della propria quota partecipativa in Gas Supply Thessaloniki-Thessaly SA al socio Eni per n. 6.743.276 azioni ordinarie del valore nominale di €1 per azione, pari al 49% del capitale sociale, e al socio terzo per n. 7.018.512 azioni ordinarie del valore nominale di €1 per azione, pari al 51% del capitale sociale, iscrivendo la differenza di €5.419.807 alla riserva sovrapprezzo azioni. L'Assemblea del 15 giugno 2017 ha approvato il bilancio al 31 dicembre 2016 che chiude con l'utile di €26.383.948,66, e ha deliberato, previo accantonamento alla riserva legale e alla riserva straordinaria, di distribuire agli azionisti un dividendo di €25.472.309. In data 30 giugno 2017, nell'ambito del conferimento del ramo d'azienda denominato "Retail Market Gas & Power", Eni ha conferito alla controllata Eni gas e luce SpA la totalità delle azioni in suo possesso ed il credito relativo ai dividendi deliberati dall'Assemblea del 15 giugno 2017.

### Gas Supply Company Thessaloniki-Thessaly SA – Salonico (Grecia)

In data 26 gennaio 2017, in relazione al processo di liberalizzazione del mercato del gas in Grecia, è avvenuto il trasferimento della totalità delle azioni precedentemente detenute dalla Gas Distribution Company of Thessaloniki-Thessaly SA ad Eni per n. 6.743.276 azioni ordinarie del valore nominale di €1, pari al 49% del capitale sociale, e ad un socio terzo n. 7.018.512 azioni ordinarie del valore nominale di €1, pari al 51% del capitale sociale ad un socio terzo. L'Assemblea del 15 giugno 2017 ha approvato il bilancio al 31 dicembre 2016 che chiude con l'utile di €1.285.465,48, e ha deliberato, previo accantonamento alla riserva legale e alla riserva straordinaria, di distribuire un dividendo di €826.758,95. In data 30 giugno 2017, nell'ambito del conferimento del ramo d'azienda denominato "Retail Market Gas & Power", Eni ha conferito alla controllata Eni gas e luce SpA la totalità delle azioni in suo possesso ed il credito relativo ai dividendi deliberati dall'Assemblea del 15 giugno 2017.

### Marlconsult SpA – Milano

L'Assemblea del 20 aprile 2017 ha approvato il bilancio al 31 dicembre 2016 che chiude con l'utile di €211.382,54 e ha deliberato di distribuire agli azionisti un dividendo di €227.486,25 pari a €113,743125 per azione, utilizzando allo scopo utili portati a nuovo di €16.103,71. Eni ha incassato il dividendo di propria spettanza di €113.743,12 in data 19 maggio 2017. La partecipazione nella società rispetto al 31 dicembre 2016 è rimasta immutata in n. 1.000 azioni del valore nominale di €60 pari al 50% del capitale sociale di €120.000.

### Salpem SpA – San Donato Milanese

L'Assemblea del 28 aprile 2017 ha approvato il bilancio al 31 dicembre 2016 che chiude con la perdita di €807.901.671,10 e ha deliberato di coprire la perdita mediante utilizzo della riserva da sovrapprezzo azioni per €700.799.976,77, della riserva da operazioni under common control per €38.627.222,40 e della riserva per avanzo di fusione per €68.473.971,93. L'Assemblea ha altresì deliberato il raggruppamento delle n. 10.109.668.270 azioni ordinarie e delle n. 106.126 azioni di risparmio, rispettivamente in n.

1.010.966.827 nuove azioni ordinarie e n. 10.612 nuove azioni di risparmio, nel rapporto di 1 nuova azione ordinaria ogni 10 esistenti azioni ordinarie e di 1 nuova azione di risparmio ogni 10 azioni di risparmio esistenti, previo annullamento di n. 6 azioni di risparmio al solo fine della corretta quadratura dell'operazione e senza riduzione dell'ammontare complessivo del capitale sociale. In data 24 maggio 2017, Eni ha incassato €3,54 a titolo di liquidazione delle n. 9 azioni ordinarie di propria spettanza oggetto di frazionamento ad un prezzo di € 0,3928 ciascuna.

La partecipazione nella società rispetto al 31 dicembre 2016 è variata da n. 3.087.679.689 azioni a n. 308.767.968 azioni ordinarie prive di indicazione del valore nominale, pari al 30,54153% del capitale sociale di €2.191.384.693.

### Seram SpA – Fiumicino

L'Assemblea del 18 aprile 2017 ha approvato il bilancio al 31 dicembre 2016 che chiude con l'utile di €599.263 e ha deliberato, previo accantonamento alla riserva legale, di distribuire un dividendo di €300.000, pari a €50 per azione e di portare a nuovo l'utile residuo. Eni ha incassato il dividendo di propria spettanza di €75.000 in data 27 settembre 2017.

La partecipazione nella società rispetto al 31 dicembre 2016 è rimasta immutata in n. 1.500 azioni del valore nominale di €142, pari al 25% del capitale sociale di €852.000.

### Transmed SpA – Milano

L'Assemblea del 20 aprile 2017 ha approvato il bilancio al 31 dicembre 2016 che chiude con l'utile di €6.304.054,60 e ha deliberato di distribuire agli azionisti un dividendo di €6.304.050, pari a €26,266875 per azione e portando a nuovo l'utile residuo di €4,60. L'Assemblea ha altresì deliberato il riporto a nuovo della riserva ex art. 2426, comma. 8 bis del Codice Civile, divenuta disponibile, pari a €34.557. Eni ha incassato il dividendo di propria spettanza di €3.152.025 in data 19 maggio 2017.

La partecipazione nella società rispetto al 31 dicembre 2016 è rimasta immutata in n. 120.000 azioni del valore nominale di €1 pari al 50% del capitale sociale di €240.000.

### Transmediterranean Pipeline Company Ltd – St. Heller (Channel Islands)

L'Assemblea straordinaria del 29 marzo 2017 ha deliberato la distribuzione di un dividendo straordinario di \$45.879.500, tramite la riduzione della riserva sovrapprezzo azioni per pari importo. Eni ha incassato il dividendo di propria spettanza di \$22.939.750 in data 20 aprile 2017. L'Assemblea del 12 luglio 2017 ha approvato il bilancio al 31 dicembre 2016 che chiude con l'utile di \$21.515.841, e ha deliberato di distribuire agli azionisti un dividendo di \$21.531.587, pari a \$20,8841775 per azione, utilizzando allo scopo utili portati a nuovo di \$15.746. Eni ha incassato il dividendo di propria spettanza di \$10.765.793,50 in data 20 luglio 2017. La partecipazione nella società rispetto al 31 dicembre 2016 è rimasta immutata in n. 515.500 azioni del valore nominale di \$10, pari al 50% del capitale sociale di \$10.310.000.

### Unión Fenosa Gas SA – Madrid (Spagna)

L'Assemblea del 14 giugno 2017 ha approvato il bilancio al 31 dicembre 2016 che chiude con l'utile di €29.250.465,76 e ha deliberato il riporto a nuovo.

La partecipazione nella società rispetto al 31 dicembre 2016 è rimasta immutata in n. 273.100 azioni del valore nominale di €60 pari al 50% del capitale sociale di €32.772.000.

Me



83 192 / 981

**Imprese joint operation al 31 dicembre 2017****Mozambique Rovuma Venture SpA (ex Eni East Africa SpA) – San Donato Milanese**

L'Assemblea del 10 aprile 2017 ha approvato il bilancio al 31 dicembre 2016 che chiude con la perdita di €25.158.329,26 e ha deliberato di coprire la perdita mediante utilizzo per pari importo della riserva in conto capitale. In data 13 dicembre 2017, Eni ha ceduto n. 7.142.857 azioni, pari al 35,714285% del capitale sociale, per un corrispettivo di \$2.772.140.787. Il Consiglio di Amministrazione della società in data 13 dicembre 2017 ha modificato la denominazione sociale in Mozambique Rovuma Venture SpA.

La partecipazione nella società rispetto al 31 dicembre 2016 è variata da n. 14.285.714 azioni a n. 7.142.857 azioni del valore nominale di €1, pari al 35,714285% del capitale sociale di €20.000.000.

**Società Oleodotti Meridionali - SOM SpA – San Donato Milanese**

L'Assemblea dell'11 aprile 2017 ha approvato il bilancio al 31 dicembre 2016 che chiude con l'utile di €562.570,83 e ha deliberato di distribuire un dividendo di €6.170.000, pari a €2 per azione, utilizzando allo scopo parte della riserva sovrapprezzo azioni per €5.607.429,17. Eni ha incassato il dividendo di propria spettanza di €4.319.000 in data 10 maggio 2017. La partecipazione nella società rispetto al 31 dicembre 2016 è rimasta immutata in n. 2.159.500 azioni del valore nominale di €1, pari al 70% del capitale sociale di €3.085.000.

**Raffineria di Milazzo ScpA – Milazzo**

L'Assemblea del 2 maggio 2017 ha approvato il bilancio al 31 dicembre 2016 che chiude in pareggio.

La partecipazione nella società rispetto al 31 dicembre 2016 è rimasta immutata in n. 175.000 azioni del valore nominale di €488,98, pari al 50% del capitale sociale di €171.143.000.

83192/982

Atti Parlamentari - Camera dei Deputati - 1998-1999

## | Corrispettivi di revisione legale dei conti e dei servizi diversi dalla revisione

Tipologia del servizio	Soggetto che ha erogato il servizio	Destinatario	Compensi 2017 (migliaia di euro)
Revisione legale dei conti	Revisore della capogruppo	Società capogruppo	11.065
Servizi di attestazione	Revisore della capogruppo	Società capogruppo	129
Servizi di consulenza fiscale	Revisore della capogruppo	Società capogruppo	0
Altri servizi <sup>(1)</sup>	Revisore della capogruppo	Società capogruppo	1.289
Revisione legale dei conti	i) Revisore della capogruppo <sup>(2)</sup>	i) Società controllate	4.428
	ii) Rete del revisore della capogruppo <sup>(2)</sup>	ii) Società controllate	7.379
Servizi di attestazione	i) Revisore della capogruppo <sup>(4)</sup>	i) Società controllate	86
	ii) Rete del revisore della capogruppo	ii) Società controllate	107
Servizi di consulenza fiscale	i) Revisore della capogruppo	i) Società controllate	0
	ii) Rete del revisore della capogruppo	ii) Società controllate	0
Altri servizi <sup>(5)</sup>	i) Revisore della capogruppo	i) Società controllate	47
	ii) Rete del revisore della capogruppo	ii) Società controllate	388
<b>Totale</b>			<b>24.917</b>


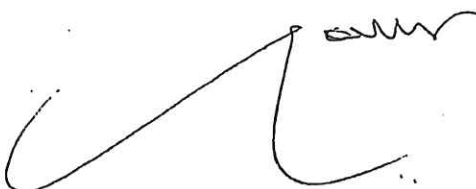

(1) Gli altri servizi di revisione forniti alla capogruppo da EY SpA sono relativi principalmente all'emissione negative assurance su relazione predisposta da Eni SpA sui pagamenti ai governi, alle verifiche sui raddoppi dei costi/tariffe e alla revisione del bilancio di sostenibilità.

(2) Di cui Euro 160 migliaia per attività di revisione legale resa a società a controllo congiunto - joint operation.

(3) Di cui Euro 100 migliaia per attività di revisione legale resa a società a controllo congiunto - joint operation.

(4) Di cui Euro 0,5 migliaia per servizi di attestazione resi a società a controllo congiunto - joint operation.

(5) Gli altri servizi di revisione forniti alle società controllate da EY SpA e dalla sua rete sono relativi principalmente alle verifiche sui raddoppi dei costi.



83192 / 983

.....Copia conforme all'originale testo del primo volume del mio atto in data  
30 maggio 2018 Rep. 83192 Rog. 23059, originale che è munito delle firme  
dalla legge prescritte e col quale la presente copia collazionata concorda.....

.....L'intero atto originale è composto in totale di due volumi e consta di mil-  
lesettecentosettantadue pagine, di cui il primo volume, del quale la presente  
è copia conforme, è di novecentoottantatre pagine.....

Roma, 30 MAGGIO 2018

