



88441/719

4

ALLEGATI

Allegati alle note del bilancio consolidato di Eni SpA al 31 dicembre 2023	466
Partecipazioni di Eni SpA al 31 dicembre 2023	466
Variazioni dell'area di consolidamento verificatesi nell'esercizio	506
Corrispettivi di revisione legale dei conti e dei servizi diversi	510
Relazione della società di revisione sulla dichiarazione consolidata di carattere non finanziario	511
Relazione della società di revisione sul bilancio consolidato	515
Relazione della società di revisione sul bilancio d'esercizio	524
Relazione del Collegio Sindacale all'Assemblea degli Azionisti	532





8844 1/720

ALLEGATI ALLE NOTE DEL BILANCIO CONSOLIDATO DI ENI SPA AL 31 DICEMBRE 2023

Partecipazioni di Eni SpA al 31 dicembre 2023

In conformità a quanto disposto dagli artt. 38 e 39 del D.Lgs. 127/1991 e della comunicazione Consob n. DEM/6064293 del 28 luglio 2006, sono forniti di seguito gli elenchi delle imprese controllate, a controllo congiunto e collegate di Eni SpA al 31 dicembre 2023, nonché delle altre partecipazioni rilevanti. Le imprese sono suddivise per settore di attività e, nell'ambito di ciascun settore di attività, tra Italia ed estero e in ordine alfabetico.

Per ogni impresa sono indicati: la denominazione, la sede legale, la sede operativa, il capitale, i soci e le rispettive percentuali di posses-

so; per le imprese consolidate è indicata la percentuale consolidata di pertinenza di Eni; per le imprese non consolidate partecipate da imprese consolidate è indicato il criterio di valutazione. In nota è riportata l'indicazione delle partecipazioni con azioni quotate in mercati regolamentati italiani o di altri Paesi dell'Unione Europea, la percentuale di voto spettante nell'assemblea ordinaria se diversa da quella di possesso. I codici delle valute indicati negli elenchi sono conformi all'International Standard ISO 4217.

Al 31 dicembre 2023, le imprese di Eni SpA sono così ripartite:

	Imprese Controllate			Imprese a Controllo Congiunto e Collegate			Altre partecipazioni rilevanti ^(a)		
	Italia	Estero	Totale	Italia	Estero	Totale	Italia	Estero	Totale
Imprese consolidate con il metodo integrale	108	266	374						
Imprese consolidate joint operation				3	6	9			
Partecipazioni di imprese consolidate^(b)									
Valutate con il metodo del patrimonio netto	6	45	51	30	65	95			
Valutate con il metodo del costo	4	4	8	3	24	27			
Valutate con il metodo del fair value							3	22	25
	10	49	59	33	89	122	3	22	25
Partecipazioni di imprese non consolidate									
Possedute da imprese controllate	1	1	2		4	4			
Possedute da imprese a controllo congiunto				1	8	9			
	1	1	2	1	12	13			
Totale	119	316	435	37	107	144	3	22	25

(a) Riguardano le partecipazioni in imprese diverse dalle controllate, controllate congiunte e collegate superiori al 2% o al 10% del capitale, rispettivamente se quotate o non quotate.

(b) Le partecipazioni in imprese controllate valutate con il metodo del patrimonio netto e con il metodo del costo riguardano le imprese non significative.

SOCIETÀ CONTROLLATE ASSOGGETTATE A REGIME FISCALE PRIVILEGIATO

Il Decreto Legislativo 29 novembre 2018, n. 241, di recepimento della Direttiva UE recante norme contro le pratiche di elusione fiscale, ha modificato la nozione di Stato o territorio a regime fiscale privilegiato di cui all'art. 47-bis del D.P.R. 22 dicembre 1986, n. 917. A seguito delle suddette modifiche e delle modifiche apportate all'art. 167 del D.P.R. 22 dicembre 1986, n. 917, le disposizioni in materia di imprese estere controllate, CFC, si applicano se i soggetti controllati non residenti integrano congiuntamente le seguenti condizioni: a) sono assoggettati a tassazione effettiva inferiore alla metà di quella a cui sarebbero stati soggetti qualora residenti in Italia. b) Oltre un terzo dei proventi rientra in una o

più delle seguenti categorie: interessi, canoni, dividendi, redditi da leasing finanziario, redditi da attività assicurativa e bancaria, proventi derivanti da prestazione di servizi e compravendita di beni infragruppo con valore economico aggiunto scarso o nullo. Al 31 dicembre 2023 Eni controlla 5 società che beneficiano di un regime fiscale privilegiato.

Le suddette 5 società sono soggette ad imposizione in Italia perché incluse nella dichiarazione dei redditi di Eni.

Nessuna società controllata che beneficia di un regime fiscale privilegiato ha emesso strumenti finanziari e tutti i bilanci 2023 sono oggetto di revisione contabile.



88441/721

IMPRESA CONSOLIDANTE

Denominazione	Sede legale	Sede operativa	Valuta	Capitale Soci	% Possesso
Eni SpA ^(*)	Roma	Italia	EUR	4.005.358.876	Cassa Depositi e Prestiti SpA Ministero dell'Economia e delle Finanze Eni SpA Altri Soci
					27,73 4,67 4,65 62,95

IMPRESE CONTROLLATE

Exploration & Production

IN ITALIA

Denominazione	Sede legale	Sede operativa	Valuta	Capitale Soci	% Possesso	% Consolidata di pertinenza Eni	Metodo di consolidamento o criterio di valutazione ^(*)
Eni Mediterranea Idrocarburi SpA	Gela (CL)	Italia	EUR	5.200.000	Eni SpA	100,00	100,00 C.I.
Eni Mozambico SpA	San Donato Milanese (MI)	Mozambico	EUR	200.000	Eni SpA	100,00	100,00 C.I.
Eni Natural Energies Mozambico Srl	San Donato Milanese (MI)	Mozambico	EUR	100.000	Eni Natural Energies SpA	100,00	P.N.
Eni Natural Energies SpA	San Donato Milanese (MI)	Italia	EUR	100.000	Eni SpA	100,00	100,00 C.I.
Eni Timor Leste SpA	San Donato Milanese (MI)	Timor Est	EUR	4.386.849	Eni SpA	100,00	100,00 C.I.
Eni West Africa SpA	San Donato Milanese (MI)	Angola	EUR	1.000.000	Eni SpA	100,00	P.N.
Floater SpA	San Donato Milanese (MI)	Italia	EUR	200.120.000	Eni SpA	100,00	100,00 C.I.
Ieoc SpA	San Donato Milanese (MI)	Egitto	EUR	1.518.000	Eni SpA	100,00	100,00 C.I.
Società Petroliera Italiana SpA	San Donato Milanese (MI)	Italia	EUR	3.652.000	Eni SpA Soci Terzi	99,96 0,04	99,96 C.I.

(*) C.I. = consolidamento integrale, J.O. = joint operation, P.N. = valutazione al patrimonio netto, Co. = valutazione al costo, F.V. = valutazione al fair value.
 (N) Società con azioni quotate nei mercati regolamentati italiani o di altri Paesi dell'UE.





88441722

ALL'ESTERO

Denominazione	Sede legale	Sede operativa	Valuta	Capitale	Soci	% Possesso	% Consolidata di pertinenza Eni	Metodo di consolidamento o criterio di valutazione ^(*)
Agip Caspian Sea BV	Amsterdam (Paesi Bassi)	Kazakhstan	EUR	20.005	Eni International BV	100,00	100,00	C.I.
Agip Energy and Natural Resources (Nigeria) Ltd	Abuja (Nigeria)	Nigeria	NGN	5.000.000	Eni International BV Eni Oil Holdings BV	95,00 5,00	100,00	C.I.
Agip Karachaganak BV	Amsterdam (Paesi Bassi)	Kazakhstan	EUR	20.005	Eni International BV	100,00	100,00	C.I.
Bacton CCS Ltd	Londra (Regno Unito)	Regno Unito	GBP	10.000	Eni CCUS H. Ltd	100,00		P.N.
Burren Energy (Bermuda) Ltd ⁽¹⁾	Hamilton (Bermuda)	Regno Unito	USD	12.002	Burren Energy Plc	100,00	100,00	C.I.
Burren Energy (Egypt) Ltd	Londra (Regno Unito)	Egitto	GBP	2	Burren Energy Plc	100,00		P.N.
Burren Energy Congo Ltd ⁽²⁾	Road Town (Isole Vergini Britanniche)	Repubblica del Congo	USD	50.000	Burren En. (Berm) Ltd	100,00	100,00	C.I.
Burren Energy India Ltd	Londra (Regno Unito)	Regno Unito	GBP	2	Burren Energy Plc	100,00	100,00	C.I.
Burren Energy Plc	Londra (Regno Unito)	Regno Unito	GBP	28.819.023	Eni UK Holding Plc Eni UK Ltd	99,99 (-)	100,00	C.I.
Burren Shakti Ltd ⁽³⁾	Hamilton (Bermuda)	Regno Unito	USD	213.138	Burren En. India Ltd	100,00	100,00	C.I.
Eni Abu Dhabi BV ⁽³⁾	Amsterdam (Paesi Bassi)	Emirati Arabi Uniti	EUR	20.000	Eni International BV	100,00	100,00	C.I.
Eni Albania BV	Amsterdam (Paesi Bassi)	Albania	EUR	20.000	Eni International BV	100,00	100,00	C.I.
Eni Algeria Exploration BV	Amsterdam (Paesi Bassi)	Algeria	EUR	20.000	Eni International BV	100,00	100,00	C.I.
Eni Algeria Ltd Sarl	Lussemburgo (Lussemburgo)	Algeria	USD	20.000	Eni Oil Holdings BV	100,00	100,00	C.I.
Eni Algeria Production BV	Amsterdam (Paesi Bassi)	Algeria	EUR	20.000	Eni International BV	100,00	100,00	C.I.
Eni Ambalat Ltd	Londra (Regno Unito)	Indonesia	GBP	1	Eni Indonesia Ltd	100,00	100,00	C.I.
Eni America Ltd	Dover (USA)	USA	USD	72.000	Eni UHL Ltd	100,00	100,00	C.I.
Eni Argentina Exploración y Explotación SA	Buenos Aires (Argentina)	Argentina	ARS	31.997.266	Eni International BV Eni Oil Holdings BV	95,00 5,00	100,00	C.I.
Eni Arguni I Ltd	Londra (Regno Unito)	Indonesia	GBP	1	Eni Indonesia Ltd	100,00	100,00	C.I.
Eni Australia BV	Amsterdam (Paesi Bassi)	Australia	EUR	20.000	Eni International BV	100,00	100,00	C.I.
Eni Australia Ltd	Londra (Regno Unito)	Australia	GBP	20.000.000	Eni International BV	100,00	100,00	C.I.
Eni Bahrain BV	Amsterdam (Paesi Bassi)	Bahrain	EUR	20.000	Eni International BV	100,00	100,00	C.I.

(*) C.I. = consolidamento integrale, J.O. = joint operation, P.N. = valutazione al patrimonio netto, Co. = valutazione al costo, F.V. = valutazione al fair value.

(1) Società assoggettata a regime fiscale privilegiato di cui all'art. 167, comma 4 del D.P.R. 22 dicembre 1986, n. 917: il reddito di competenza di Gruppo è soggetto a tassazione in Italia.

(2) Società non assoggettata a regime fiscale privilegiato di cui all'art. 167, comma 4 del D.P.R. 22 dicembre 1986, n. 917; la società opera con stabile organizzazione in Congo ed il livello di imposizione non è inferiore al 50% di quello italiano.

(3) Società non soggetta a regime fiscale privilegiato di cui all'art. 167, comma 4 del D.P.R. 22 dicembre 1986, n. 917; la società opera con stabile organizzazione negli Emirati Arabi Uniti ed il livello di imposizione non è inferiore al 50% di quello italiano.



88441/723

Denominazione	Sede legale	Sede operativa	Valuta	Capitale	Soci	% Possesso	% Consolidata di pertinenza Eni	Metodo di consolidamento o criterio di valutazione ⁿ
Eni BB Petroleum Inc	Dover (USA)	USA	USD	1.000	Eni Petroleum Co Inc	100,00	100,00	C.I.
Eni BTC Ltd	Londra (Regno Unito)	Regno Unito	GBP	1	Eni International BV	100,00		P.N.
Eni Bukit Ltd	Londra (Regno Unito)	Indonesia	GBP	1	Eni Indonesia Ltd	100,00	100,00	C.I.
Eni Canada Holding Ltd	Calgary (Canada)	Canada	USD	3.938.200.001	Eni International BV	100,00	100,00	C.I.
Eni CBM Ltd	Londra (Regno Unito)	Indonesia	USD	2.210.728	Eni Lasmo Plc	100,00		P.N.
Eni CCUS Holding Ltd	Londra (Regno Unito)	Regno Unito	GBP	167.020.000	Eni UK Ltd	100,00	100,00	C.I.
Eni China BV	Amsterdam (Paesi Bassi)	Cina	EUR	20.000	Eni International BV	100,00	100,00	C.I.
Eni Congo SAU	Pointe-Noire (Repubblica del Congo)	Repubblica del Congo	USD	500.000	Eni E&P Holding BV	100,00	100,00	C.I.
Eni Côte d'Ivoire Ltd	Londra (Regno Unito)	Costa d'Avorio	GBP	1	Eni Lasmo Plc	100,00	100,00	C.I.
Eni Cyprus Ltd	Nicosia (Cipro)	Cipro	EUR	2.011	Eni International BV	100,00	100,00	C.I.
Eni do Brasil Investimentos em Exploração e Produção de Petróleo Ltda	Rio de Janeiro (Brasile)	Brasile	BRL	1.596.052.720	Eni International BV Eni Oil Holdings BV	99,99 (-)		P.N.
Eni East Ganai Ltd	Londra (Regno Unito)	Indonesia	GBP	1	Eni Indonesia Ltd	100,00	100,00	C.I.
Eni East Med BV	Amsterdam (Paesi Bassi)	Paesi Bassi	EUR	20.000	Eni International BV	100,00	100,00	C.I.
Eni East Sepinggan Ltd	Londra (Regno Unito)	Indonesia	GBP	1	Eni Indonesia Ltd	100,00	100,00	C.I.
Eni Elgin/Franklin Ltd	Londra (Regno Unito)	Regno Unito	GBP	100	Eni UK Ltd	100,00	100,00	C.I.
Eni Energy Russia BV	Amsterdam (Paesi Bassi)	Paesi Bassi	EUR	20.000	Eni International BV	100,00	100,00	C.I.
Eni Exploration & Production Holding BV	Amsterdam (Paesi Bassi)	Paesi Bassi	EUR	29.832.777,12	Eni International BV	100,00	100,00	C.I.
Eni Ganai Deepwater Ltd ⁽⁴⁾	Hamilton (Bermuda)	Indonesia	USD	12.700	Eni Lasmo Plc	100,00	100,00	C.I.
Eni Ganai Ltd	Londra (Regno Unito)	Indonesia	GBP	2	Eni Indonesia Ltd	100,00	100,00	C.I.
Eni Gas & Power LNG Australia BV	Amsterdam (Paesi Bassi)	Australia	EUR	1.013.439	Eni International BV	100,00	100,00	C.I.
Eni Ghana Exploration and Production Ltd	Accra (Ghana)	Ghana	GHS	21.412.500	Eni International BV	100,00	100,00	C.I.
Eni GoM LLC	Dover (USA)	USA	USD	5.000	Eni Marketing Inc	100,00	100,00	C.I.
Eni Hewett Ltd	Aberdeen (Regno Unito)	Regno Unito	GBP	3.036.000	Eni UK Ltd	100,00	100,00	C.I.
Eni Hydrocarbons Venezuela Ltd	Londra (Regno Unito)	Venezuela	GBP	8.050.500	Eni Lasmo Plc	100,00		P.N.
Eni In Amenas Ltd	Aberdeen (Regno Unito)	Algeria	USD	1	Eni Algeria Expl. BV	100,00	100,00	C.I.

(*) C.I. = consolidamento integrale, J.O. = joint operation, P.N. = valutazione al patrimonio netto, Co. = valutazione al costo, F.V. = valutazione al fair value.

(4) Società non soggetta a regime fiscale privilegiato di cui all'art. 167, comma 4 del D.P.R. 22 dicembre 1986, n. 917; la società opera con stabile organizzazione in Indonesia assoggettata a livello di imposizione non inferiore al 50% di quello italiano.



88441724

Denominazione	Sede legale	Sede operativa	Valuta	Capitale	Soci	% Possesso	% Consolidata di pertinenza Eni	Metodo di consolidamento o criterio di valutazione ⁿ
Eni In Salah Ltd ⁽⁵⁾	Nassau (Bahamas)	Algeria	USD	1.002	Eni IS Exploration Ltd Eni Algeria Expl. BV	60,48 39,52	100,00	C.I.
Eni India Ltd	Londra (Regno Unito)	India	GBP	1	Eni Lasmo Plc	100,00		P.N.
Eni Indonesia Ltd	Londra (Regno Unito)	Indonesia	GBP	100	Eni ULX Ltd	100,00	100,00	C.I.
Eni Indonesia Ots 1 Ltd ⁽⁶⁾	George Town (Isole Cayman)	Indonesia	USD	1,01	Eni Indonesia Ltd	100,00	100,00	C.I.
Eni International NA NV Sarl	Lussemburgo (Lussemburgo)	Regno Unito	USD	25.000	Eni International BV	100,00	100,00	C.I.
Eni Investments Plc	Londra (Regno Unito)	Regno Unito	GBP	750.050.000	Eni SpA Eni UK Ltd	99,99 (...)	100,00	C.I.
Eni Iran BV	Amsterdam (Paesi Bassi)	Iran	EUR	20.000	Eni International BV	100,00		P.N.
Eni Iraq BV	Amsterdam (Paesi Bassi)	Iraq	EUR	20.000	Eni International BV	100,00	100,00	C.I.
Eni IS Exploration Ltd	Londra (Regno Unito)	Regno Unito	GBP	1	Eni Algeria Expl. BV	100,00	100,00	C.I.
Eni Isatay BV	Amsterdam (Paesi Bassi)	Kazakhstan	EUR	20.000	Eni International BV	100,00	100,00	C.I.
Eni JPDA 03-13 Ltd	Londra (Regno Unito)	Australia	GBP	250.000	Eni International BV	100,00	100,00	C.I.
Eni JPDA 06-105 Pty Ltd	Perth (Australia)	Australia	AUD	80.830.576	Eni International BV	100,00	100,00	C.I.
Eni JPDA 11-106 BV	Amsterdam (Paesi Bassi)	Australia	EUR	50.000	Eni International BV	100,00	100,00	C.I.
Eni Kenya BV	Amsterdam (Paesi Bassi)	Kenya	EUR	20.000	Eni International BV	100,00	100,00	C.I.
Eni Krueng Mane Ltd	Londra (Regno Unito)	Indonesia	GBP	2	Eni Indonesia Ltd	100,00	100,00	C.I.
Eni Lasmo Plc	Londra (Regno Unito)	Regno Unito	GBP	337.638.724,25	Eni Investments Plc Eni UK Ltd	99,99 (...)	100,00	C.I.
Eni Lebanon BV	Amsterdam (Paesi Bassi)	Libano	EUR	20.000	Eni International BV	100,00	100,00	C.I.
Eni Liverpool Bay Operating Co Ltd	Londra (Regno Unito)	Regno Unito	GBP	1	Eni UK Ltd	100,00		P.N.
Eni LNS Ltd	Londra (Regno Unito)	Regno Unito	GBP	1	Eni UK Ltd	100,00	100,00	C.I.
Eni Makassar Ltd ⁽⁷⁾	Hamilton (Bermuda)	Indonesia	USD	12.000	Eni Lasmo Plc	100,00	100,00	C.I.
Eni Marketing Inc	Dover (USA)	USA	USD	1.000	Eni Petroleum Co Inc	100,00	100,00	C.I.
Eni Maroc BV	Amsterdam (Paesi Bassi)	Marocco	EUR	20.000	Eni International BV	100,00	100,00	C.I.

(*) C.I. = consolidamento integrale, J.O. = joint operation, P.N. = valutazione al patrimonio netto, Co. = valutazione al costo, F.V. = valutazione al fair value.

(5) Società non soggetta a regime fiscale privilegiato di cui all'art. 167, comma 4 del D.P.R. 22 dicembre 1986, n. 917; la società opera con stabile organizzazione in Algeria ed il livello di imposizione non è inferiore al 50% di quello italiano.

(6) Società non soggetta a regime fiscale privilegiato di cui all'art. 167, comma 4 del D.P.R. 22 dicembre 1986, n. 917; la società è fiscalmente residente nel Regno Unito ed opera con stabile organizzazione in Indonesia assoggettata a livello di imposizione non inferiore al 50% di quello italiano.

(7) Società non soggetta a regime fiscale privilegiato di cui all'art. 167, comma 4 del D.P.R. 22 dicembre 1986, n. 917; la società opera con stabile organizzazione in Indonesia assoggettata a livello di imposizione non inferiore al 50% di quello italiano.



28441 / 725

Denominazione	Sede legale	Sede operativa	Valuta	Capitale	Soci	% Possesso	% Consolidata di pertinenza Eni	Metodo di consolidamento o criterio di valutazione ^(a)
Eni México S. de RL de CV	Città del Messico (Messico)	Messico	MXN	3.000	Eni International BV Eni Oil Holdings BV	99,90 0,10	100,00	C.I.
Eni Middle East Ltd	Londra (Regno Unito)	Emirati Arabi Uniti	GBP	1	Eni ULT Ltd	100,00	100,00	C.I.
Eni MOG Ltd (in liquidazione)	Londra (Regno Unito)	Regno Unito	GBP	0 ^(a)	Eni Lasmo Plc Eni LNS Ltd	99,99 (..)	100,00	C.I.
Eni Montenegro BV	Amsterdam (Paesi Bassi)	Repubblica del Montenegro	EUR	20.000	Eni International BV	100,00		P.N.
Eni Mozambique Engineering Ltd	Londra (Regno Unito)	Regno Unito	GBP	1	Eni Lasmo Plc	100,00		P.N.
Eni Mozambique LNG Holding BV	Amsterdam (Paesi Bassi)	Paesi Bassi	EUR	20.000	Eni International BV	100,00	100,00	C.I.
Eni Muara Bakau BV	Amsterdam (Paesi Bassi)	Indonesia	EUR	20.000	Eni International BV	100,00	100,00	C.I.
Eni Myanmar BV	Amsterdam (Paesi Bassi)	Myanmar	EUR	20.000	Eni International BV	100,00		P.N.
Eni New Energy Egypt SAE	Il Cairo (Egitto)	Egitto	EGP	250.000	Eni International BV leoc Exploration BV leoc Production BV	99,98 0,01 0,01		P.N.
Eni North Africa BV	Amsterdam (Paesi Bassi)	Libia	EUR	20.000	Eni International BV	100,00	100,00	C.I.
Eni North Gasal Ltd	Londra (Regno Unito)	Indonesia	GBP	1	Eni Indonesia Ltd	100,00	100,00	C.I.
Eni Oil & Gas Inc	Dover (USA)	USA	USD	100.800	Eni America Ltd	100,00	100,00	C.I.
Eni Oil Algeria Ltd	Londra (Regno Unito)	Algeria	GBP	1.000	Eni Lasmo Plc	100,00	100,00	C.I.
Eni Oil Holdings BV	Amsterdam (Paesi Bassi)	Paesi Bassi	EUR	450.000	Eni ULX Ltd	100,00	100,00	C.I.
Eni Oman BV	Amsterdam (Paesi Bassi)	Oman	EUR	20.000	Eni International BV	100,00	100,00	C.I.
Eni Peri Mahakam Ltd	Londra (Regno Unito)	Indonesia	GBP	1	Eni Indonesia Ltd	100,00	100,00	C.I.
Eni Petroleum Co Inc	Dover (USA)	USA	USD	156.600.000	Eni SpA Eni International BV	63,86 36,14	100,00	C.I.
Eni Petroleum US Llc	Dover (USA)	USA	USD	1.000	Eni BB Petroleum Inc	100,00	100,00	C.I.
Eni Qatar BV	Amsterdam (Paesi Bassi)	Qatar	EUR	20.000	Eni International BV	100,00	100,00	C.I.
Eni RAK BV ⁽⁸⁾	Amsterdam (Paesi Bassi)	Emirati Arabi Uniti	EUR	20.000	Eni International BV	100,00	100,00	C.I.
Eni Rapak Deepwater Ltd ⁽⁹⁾	Hamilton (Bermuda)	Indonesia	USD	12.000	Eni Lasmo Plc	100,00	100,00	C.I.
Eni Rapak Ltd	Londra (Regno Unito)	Indonesia	GBP	2	Eni Indonesia Ltd	100,00	100,00	C.I.
Eni RD Congo SA	Kinshasa (Repubblica Democratica del Congo)	Repubblica Democratica del Congo	CDF	750.000.000	Eni International BV Eni Oil Holdings BV	99,99 (..)		P.N.

(*) C.I. = consolidamento integrale, J.O. = joint operation, P.N. = valutazione al patrimonio netto, Co. = valutazione al costo, F.V. = valutazione al fair value.

(8) Società per la quale non sono verificate le condizioni di cui all'art. 167, comma 4 del D.P.R. 22 dicembre 1986, n. 917, la società opera con stabile organizzazione negli Emirati Arabi Uniti e svolge un'attività economica effettiva.

(9) Società non soggetta a regime fiscale privilegiato di cui all'art. 167, comma 4 del D.P.R. 22 dicembre 1986, n. 917, la società opera con stabile organizzazione in Indonesia assoggettata a livello di imposizione non inferiore al 50% di quello italiano.

(a) Azioni senza valore nominale.





8844 1/726

Denominazione	Sede legale	Sede operativa	Valuta	Capitale	Soci	% Possesso	% Consolidata di pertinenza Eni	Metodo di consolidamento o criterio di valutazione ⁽¹⁾
Eni Rovuma Basin BV	Amsterdam (Paesi Bassi)	Mozambico	EUR	20.000	Eni Mozamb. LNG H. BV	100,00	100,00	C.I.
Eni Sharjah BV ⁽¹⁰⁾	Amsterdam (Paesi Bassi)	Emirati Arabi Uniti	EUR	20.000	Eni International BV	100,00	100,00	C.I.
Eni South Africa BV	Amsterdam (Paesi Bassi)	Repubblica Sudafricana	EUR	20.000	Eni International BV	100,00		P.N.
Eni South China Sea Ltd Sarl	Lussemburgo (Lussemburgo)	Cina	USD	20.000	Eni International BV	100,00		P.N.
Eni Timor 22-23 BV	Amsterdam (Paesi Bassi)	Timor Est	EUR	20.000	Eni International BV	100,00		P.N.
Eni TNS Ltd	Aberdeen (Regno Unito)	Regno Unito	GBP	1.000	Eni UK Ltd	100,00	100,00	C.I.
Eni Tunisia BV	Amsterdam (Paesi Bassi)	Tunisia	EUR	20.000	Eni International BV	100,00	100,00	C.I.
Eni Turkmenistan Ltd ⁽¹¹⁾	Hamilton (Bermuda)	Turkmenistan	USD	20.000	Burren En. (Berm.) Ltd	100,00	100,00	C.I.
Eni UHL Ltd	Londra (Regno Unito)	Regno Unito	GBP	1	Eni ULT Ltd	100,00	100,00	C.I.
Eni UK Holding Plc	Londra (Regno Unito)	Regno Unito	GBP	424.050.000	Eni Lasmo Plc Eni UK Ltd	99,99 (-)	100,00	C.I.
Eni UK Ltd	Londra (Regno Unito)	Regno Unito	GBP	50.000.000	Eni International BV	100,00	100,00	C.I.
Eni UKCS Ltd	Londra (Regno Unito)	Regno Unito	GBP	100	Eni UK Ltd	100,00	100,00	C.I.
Eni Ukraine Holdings BV	Amsterdam (Paesi Bassi)	Paesi Bassi	EUR	20.000	Eni International BV	100,00		P.N.
Eni Ukraine LLC (in liquidazione)	Kiev (Ucraina)	Ucraina	UAH	98.419.627,51	Eni Ukraine Hold. BV Eni International BV	99,99 0,01		
Eni ULT Ltd	Londra (Regno Unito)	Regno Unito	GBP	93.215.492,25	Eni Lasmo Plc	100,00	100,00	C.I.
Eni ULX Ltd	Londra (Regno Unito)	Regno Unito	GBP	200.010.000	Eni ULT Ltd	100,00	100,00	C.I.
Eni US Operating Co Inc	Dover (USA)	USA	USD	1.000	Eni Petroleum Co Inc	100,00	100,00	C.I.
Eni USA Gas Marketing Lic	Dover (USA)	USA	USD	10.000	Eni Marketing Inc.	100,00	100,00	C.I.
Eni USA Inc	Dover (USA)	USA	USD	1.000	Eni Oil & Gas Inc	100,00	100,00	C.I.
Eni Venezuela BV	Amsterdam (Paesi Bassi)	Venezuela	EUR	20.000	Eni Venezuela E&P H.	100,00	100,00	C.I.
Eni Venezuela E&P Holding SA	Bruxelles (Belgio)	Belgio	USD	254.443.200	Eni International BV Eni Oil Holdings BV	99,99 (-)	100,00	C.I.
Eni Vietnam BV	Amsterdam (Paesi Bassi)	Vietnam	EUR	20.000	Eni International BV	100,00	100,00	C.I.
Eni West Gannet Ltd	Londra (Regno Unito)	Indonesia	GBP	1	Eni Indonesia Ltd	100,00	100,00	C.I.
Eni West Timor Ltd	Londra (Regno Unito)	Indonesia	GBP	1	Eni Indonesia Ltd	100,00	100,00	C.I.

(*) C.I. = consolidamento integrale; J.O. = joint operation; P.N. = valutazione al patrimonio netto; Co. = valutazione al costo; F.V. = valutazione al fair value.

(10) Società per la quale non sono verificate le condizioni di cui all'art. 167, comma 4 del D.P.R. 22 dicembre 1986, n. 917, la società opera con stabile organizzazione negli Emirati Arabi Uniti e svolge un'attività economica effettiva.

(11) Società non soggetta a regime fiscale privilegiato di cui all'art. 167, comma 4 del D.P.R. 22 dicembre 1986, n. 917, la società opera con stabile organizzazione in Turkmenistan ed il livello di imposizione non è inferiore al 50% di quello italiano.



88441/727

Denominazione	Sede legale	Sede operativa	Valuta	Capitale	Soci	% Possesso	% Consolidata di pertinenza Eni	Metodo di consolidamento o criterio di valutazione ^(*)
Eni Yemen Ltd	Londra (Regno Unito)	Regno Unito	GBP	1.000	Burren Energy Plc	100,00		P.N.
Export LNG Ltd ⁽¹²⁾	Hong Kong (Hong Kong)	Repubblica del Congo	USD	322.325.000	Eni SpA	100,00	100,00	C.I.
First Calgary Petroleum LP	Wilmington (USA)	Algeria	USD	1	Eni Canada Hold. Ltd FCP Partner Co ULC	99,99 0,01	100,00	C.I.
First Calgary Petroleum Partner Co ULC	Calgary (Canada)	Canada	CAD	10	Eni Canada Hold. Ltd	100,00	100,00	C.I.
Ieoc Exploration BV	Amsterdam (Paesi Bassi)	Egitto	EUR	20.000	Eni International BV	100,00		P.N.
Ieoc Production BV	Amsterdam (Paesi Bassi)	Egitto	EUR	20.000	Eni International BV	100,00	100,00	C.I.
Lasmo Sanga Sanga Ltd ⁽¹³⁾	Hamilton (Bermuda)	Indonesia	USD	12.000	Eni Lasmo Plc	100,00	100,00	C.I.
Liverpool Bay CCS Ltd	Londra (Regno Unito)	Regno Unito	GBP	117.310.000	Eni CCUS H. Ltd	100,00	100,00	C.I.
Liverpool Bay Ltd (in liquidazione)	Londra (Regno Unito)	Regno Unito	USD	1	Eni ULX Ltd	100,00		Co.
LLC "Eni Energhia"	Mosca (Russia)	Russia	RUB	2.000.000	Eni Energy Russia BV Eni Oil Holdings BV	99,90 0,10		P.N.
Mizamtec Operating Company S. de RL de CV	Città del Messico (Messico)	Messico	MXN	3.000	Eni US Op. Co Inc Eni Petroleum Co Inc	99,90 0,10		P.N.
Nigerian Agip CPFA Ltd	Lagos (Nigeria)	Nigeria	NGN	1.262.500	NAOC Ltd Agip En Nat Res. Ltd Nigerian Agip E. Ltd	98,02 0,99 0,99		Co.
Nigerian Agip Exploration Ltd	Abuja (Nigeria)	Nigeria	NGN	5.000.000	Eni International BV Eni Oil Holdings BV	99,99 0,01	100,00	C.I.
Nigerian Agip Oil Co Ltd	Abuja (Nigeria)	Nigeria	NGN	1.800.000	Eni International BV Eni Oil Holdings BV	99,89 0,11	100,00	C.I.
Zetah Congo Ltd ⁽¹⁴⁾	Nassau (Bahamas)	Repubblica del Congo	USD	300	Eni Congo SAU Burren En. Congo Ltd	66,67 33,33		Co.
Zetah Kouilou Ltd ⁽¹⁴⁾	Nassau (Bahamas)	Repubblica del Congo	USD	2.000	Eni Congo SAU Burren En. Congo Ltd Soci Terzi	54,50 37,00 8,50		Co.

(*) C.I. = consolidamento integrale, J.O. = joint operation, P.N. = valutazione al patrimonio netto, Co. = valutazione al costo, F.V. = valutazione al fair value.

(12) Società per la quale non sono verificate le condizioni di cui all'art. 167, comma 4 del D.P.R. 22 dicembre 1986, n. 917.

(13) Società non soggetta a regime fiscale privilegiato di cui all'art. 167, comma 4 del D.P.R. 22 dicembre 1986, n. 917; la società è fiscalmente residente nel Regno Unito ed opera con stabile organizzazione in Indonesia assoggettata a livello di imposizione non inferiore al 50% di quello italiano.

(14) Società assoggettata a regime fiscale privilegiato di cui all'art. 167, comma 4 del D.P.R. 22 dicembre 1986, n. 917: il reddito di competenza di Gruppo è soggetto a tassazione in Italia.



8844 1/728

Global Gas & LNG Portfolio

IN ITALIA

Denominazione	Sede legale	Sede operativa	Valuta	Capitale Soci	% Possesso	% Consolidata di pertinenza Eni	Metodo di consolidamento o criterio di valutazione ^(*)
Eni Gas Transport Services Srl	San Donato Milanese (Mi)	Italia	EUR	120.000 Eni SpA	100,00		Co.
Eni Global Energy Markets SpA	Roma	Italia	EUR	41.233.720 Eni SpA	100,00	100,00	C.I.
LNG Shipping SpA	San Donato Milanese (Mi)	Italia	EUR	240.900.000 Eni SpA	100,00	100,00	C.I.

ALL'ESTERO

Denominazione	Sede legale	Sede operativa	Valuta	Capitale Soci	% Possesso	% Consolidata di pertinenza Eni	Metodo di consolidamento o criterio di valutazione ^(*)
Eni España Comercializadora de Gas SAU	Madrid (Spagna)	Spagna	EUR	2.340.240 Eni SpA	100,00	100,00	C.I.
Eni G&P Trading BV	Amsterdam (Paesi Bassi)	Turchia	EUR	70.000 Eni International BV	100,00	100,00	C.I.
Eni Gas Liquefaction BV	Amsterdam (Paesi Bassi)	Paesi Bassi	EUR	20.000 Eni International BV	100,00	100,00	C.I.

(*) C.I. = consolidamento integrale, J.O. = joint operation, PN. = valutazione al patrimonio netto, Co. = valutazione al costo, F.V. = valutazione al fair value.



Enilive, Refining e Chimica

Enilive e Refining

IN ITALIA

88441/729

Denominazione	Sede legale	Sede operativa	Valuta	Capitale	Soci	% Possesso	% Consolidata di pertinenza Eni	Metodo di consolidamento o criterio di valutazione ^(*)
Ecofuel SpA	San Donato Milanese (MI)	Italia	EUR	52.000.000	Eni SpA	100,00	100,00	C.I.
EniBioCh4in Alexandria Srl Società Agricola	San Donato Milanese (MI)	Italia	EUR	50.000	EniBioCh4in SpA	100,00	100,00	C.I.
EniBioCh4in Aprilia Srl	San Donato Milanese (MI)	Italia	EUR	10.000	EniBioCh4in SpA	100,00	100,00	C.I.
EniBioCh4in FlaiBano Srl Società Agricola	San Donato Milanese (MI)	Italia	EUR	50.000	EniBioCh4in SpA	100,00	100,00	C.I.
EniBioCh4in Grupellum Società Agricola Srl	San Donato Milanese (MI)	Italia	EUR	100.000	EniBioCh4in SpA Soci Terzi	98,00 2,00	98,00	C.I.
EniBioCh4in Jonica Srl	San Donato Milanese (MI)	Italia	EUR	20.000	EniBioCh4in SpA	100,00	100,00	C.I.
EniBioCh4in Momo Società Agricola Srl	San Donato Milanese (MI)	Italia	EUR	20.000	EniBioCh4in SpA	100,00	100,00	C.I.
EniBioCh4in Pannella BioGas Srl Società Agricola	San Donato Milanese (MI)	Italia	EUR	50.000	EniBioCh4in SpA	100,00	100,00	C.I.
EniBioCh4in Po Energia Srl Società Agricola (ex Po Energia Srl Società Agricola)	San Donato Milanese (MI)	Italia	EUR	10.000	EniBioCh4in SpA	100,00	100,00	C.I.
EniBioCh4in Quadruvium Srl Società Agricola	San Donato Milanese (MI)	Italia	EUR	100.000	EniBioCh4in SpA	100,00	100,00	C.I.
EniBioCh4in Service BioGas Srl	San Donato Milanese (MI)	Italia	EUR	50.000	EniBioCh4in SpA	100,00	100,00	C.I.
EniBioCh4in SpA	San Donato Milanese (MI)	Italia	EUR	2.500.000	Eni Sust. Mobility SpA	100,00	100,00	C.I.
Enimoon SpA (ex Eni Fuel SpA)	Roma	Italia	EUR	59.944.310	Eni Sust. Mobility SpA	100,00	100,00	C.I.
Eni Sustainable Mobility SpA	Roma	Italia	EUR	311.509.143	Eni SpA	100,00	100,00	C.I.
Eni Trade & Biofuels SpA	Roma	Italia	EUR	22.568.759	Eni SpA	100,00	100,00	C.I.
Petroven Srl	Genova	Italia	EUR	918.520	Ecofuel SpA	100,00	100,00	C.I.
Raffineria di Gela SpA	Gela (CL)	Italia	EUR	15.000.000	Eni Sust. Mobility SpA	100,00	100,00	C.I.
SeaPad SpA	Genova	Italia	EUR	12.400.000	Ecofuel SpA Soci Terzi	80,00 20,00		PN.

(*) C.I. = consolidamento integrale, J.O. = joint operation, PN. = valutazione al patrimonio netto, Co. = valutazione al costo, F.V. = valutazione al fair value.



8844 1/730

ALL'ESTERO

Denominazione	Sede legale	Sede operativa	Valuta	Capitale	Soci	% Possesso	% Consolidata di pertinenza Eni	Metodo di consolidamento o criterio di valutazione ^(*)
Eni Abu Dhabi Refining & Trading BV	Amsterdam (Paesi Bassi)	Paesi Bassi	EUR	20.000	Eni International BV	100,00	100,00	C.I.
Eni Abu Dhabi Refining & Trading Services BV	Amsterdam (Paesi Bassi)	Emirati Arabi Uniti	EUR	20.000	Eni Abu Dhabi R&T BV	100,00		P.N.
Eni Austria GmbH	Vienna (Austria)	Austria	EUR	78.500.000	Eni Sust. Mobility SpA Eni Deutsch. GmbH	75,00 25,00	100,00	C.I.
Eni Benelux BV	Rotterdam (Paesi Bassi)	Paesi Bassi	EUR	1.934.040	Eni Sust. Mobility SpA	100,00	100,00	C.I.
Eni Deutschland GmbH	Monaco di Baviera (Germania)	Germania	EUR	90.000.000	Eni Sust. Mobility SpA Eni International BV	89,00 11,00	100,00	C.I.
Eni Ecuador SA	Quito (Ecuador)	Ecuador	USD	103.142,08	Eni International BV Esain SA	99,93 0,07	100,00	C.I.
Eni Energy (Shanghai) Co Ltd	Shanghai (Cina)	Cina	EUR	5.000.000	Eni Sust. Mobility SpA	100,00	100,00	C.I.
Eni France Sàrl	Lione (Francia)	Francia	EUR	56.800.000	Eni Sust. Mobility SpA	100,00	100,00	C.I.
Eni Iberia SLU	Alcobendas (Spagna)	Spagna	EUR	17.299.100	Eni Sust. Mobility SpA	100,00	100,00	C.I.
Eni Marketing Austria GmbH	Vienna (Austria)	Austria	EUR	19.621.665,23	Eni Mineralöhl. GmbH Eni Sust. Mobility SpA	99,99 (-)	100,00	C.I.
Eni Mineralölhandel GmbH	Vienna (Austria)	Austria	EUR	34.156.232,06	Eni Austria GmbH	100,00	100,00	C.I.
Eni Schmiertechnik GmbH	Würzburg (Germania)	Germania	EUR	2.000.000	Eni Deutsch. GmbH	100,00	100,00	C.I.
Eni Suisse SA	Losanna (Svizzera)	Svizzera	CHF	102.500.000	Eni Sust. Mobility SpA	100,00	100,00	C.I.
Eni Sustainable Mobility US Inc	Dover (USA)	USA	USD	1.000	Eni Sust. Mobility SpA	100,00	100,00	C.I.
Eni Trading & Shipping Inc	Dover (USA)	USA	USD	1.000.000	ET&B SpA	100,00	100,00	C.I.
Eni Transporte y Suministro México S. de RL de CV	Città del Messico (Messico)	Messico	MXN	3.000	Eni International BV Eni Oil Holdings BV	99,90 0,10	100,00	C.I.
Eni USA R&M Co Inc	Wilmington (USA)	USA	USD	11.000.000	Eni International BV	100,00		P.N.
Esacontrol SA	Quito (Ecuador)	Ecuador	USD	60.000	Eni Ecuador SA Soci Terzi	87,00 13,00		P.N.
Esain SA	Quito (Ecuador)	Ecuador	USD	30.000	Eni Ecuador SA Tecnoesa SA	99,99 (-)	100,00	C.I.
Oléoduc du Rhône SA	Bovernier (Svizzera)	Svizzera	CHF	7.000.000	Eni International BV	100,00		P.N.
Tecnoesa SA	Quito (Ecuador)	Ecuador	USD	36.000	Eni Ecuador SA Esain SA	99,99 (-)		P.N.

(*) C.I. = consolidamento integrale, J.O. = joint operation, P.N. = valutazione al patrimonio netto, Co. = valutazione al costo, F.V. = valutazione al fair value.



Chimica

88441/732

IN ITALIA

Denominazione	Sede legale	Sede operativa	Valuta	Capitale Soci	% Possesso	% Consolidata di pertinenza Eni	Metodo di consolidamento o criterio di valutazione ^(*)
Versalis SpA	San Donato Milanese (MI)	Italia	EUR	300.000.000 Eni SpA	100,00	100,00	C.I.
Finproject SpA	Morrovalle (MC)	Italia	EUR	18.500.000 Versalis SpA	100,00	100,00	C.I.
Mater-Agro Srl	Novara	Italia	EUR	50.000 Novamont SpA Soci Terzi	85,00 15,00		PN.
Mater-Biotech SpA	Novara	Italia	EUR	120.000 Novamont SpA	100,00	100,00	C.I.
Matrica SpA	Porto Torres (SS)	Italia	EUR	37.500.000 Novamont SpA Versalis SpA	50,00 50,00	100,00	C.I.
Novamont SpA	Novara	Italia	EUR	20.000.000 Versalis SpA	100,00	100,00	C.I.

ALL'ESTERO

Denominazione	Sede legale	Sede operativa	Valuta	Capitale Soci	% Possesso	% Consolidata di pertinenza Eni	Metodo di consolidamento o criterio di valutazione ^(*)
Asian Compounds Ltd	Hong Kong (Hong Kong)	Hong Kong	HKD	1.000 Finproject Asia Ltd	100,00	100,00	C.I.
BBI Sverige AB	Torsby (Svezia)	Svezia	SEK	100.000 BioBag International	100,00		PN.
BioBag Americas Inc	Dunedin (USA)	USA	USD	476 BioBag International	100,00	100,00	C.I.
BioBag Finland OY	Vantaa (Finlandia)	Finlandia	EUR	203.784 BioBag International Soci Terzi	97,99 2,01		PN.
BioBag Inc	Toronto (Canada)	Canada	CAD	100 BioBag International	100,00		PN.
BioBag International AS	Indre Østfold (Norvegia)	Norvegia	NOK	3.565.000 Novamont SpA	100,00	100,00	C.I.
BioBag Norge AS	Indre Østfold (Norvegia)	Norvegia	NOK	200.000 BioBag International	100,00		PN.
BioBag Plastics Ltd	Delgany (Irlanda)	Irlanda	EUR	1.000 BioBag International Soci Terzi	90,10 9,90		PN.
BioBag Polska Sp z o.o.	Wroclaw (Polonia)	Polonia	PLN	106.100 BioBag International	100,00		PN.
BioBag UK Ltd	Belfast (Regno Unito)	Regno Unito	GBP	1.000 BioBag International Soci Terzi	90,10 9,90		PN.
BioBag Zenso A/S	Hillered (Danimarca)	Danimarca	DKK	400.000 BioBag International	100,00		PN.
Dagöplast AS	Hiumaa (Estonia)	Estonia	EUR	76.800 BioBag International	100,00	100,00	C.I.
Dunastyr Polisztirolgyártó Zártkörűen Működő Részvénytársaság	Budapest (Ungheria)	Ungheria	HUF	5.219.443.200 Versalis SpA Versalis Deutsch. GmbH Versalis International SA	96,34 1,83 1,83	100,00	C.I.
Finproject Asia Ltd ⁽¹⁵⁾	Hong Kong (Hong Kong)	Hong Kong	USD	1.000 Finproject SpA	100,00	100,00	C.I.

(*) C.I. = consolidamento integrale, J.O. = joint operation, PN. = valutazione al patrimonio netto, Co. = valutazione al costo, F.V. = valutazione al fair value.

(15) Società assoggettata a regime fiscale privilegiato di cui all'art. 167, comma 4 del D.P.R. 22 dicembre 1986, n. 917: il reddito di competenza di Gruppo è soggetto a tassazione in Italia.



8844 1/732

Denominazione	Sede legale	Sede operativa	Valuta	Capitale Soci	% Possesso	% Consolidata di pertinenza Eni	Metodo di consolidamento o criterio di valutazione ^m
Finproject Brasil Industria De Solados Eireli	Franca (Brasile)	Brasile	BRL	1.000.000	Finproject SpA	100,00	P.N.
Finproject Guangzhou Trading Co Ltd	Guangzhou (Cina)	Cina	USD	180.000	Finproject SpA	100,00	C.I.
Finproject India Pvt Ltd	Jaipur (India)	India	INR	46.712.940	Versalis Singapore P. Ltd Finproject SpA	99,99 (..)	C.I.
Finproject Romania Srl	Valcea Lui Mihai (Romania)	Romania	RON	7.523.030	Finproject SpA	100,00	C.I.
Finproject Viet Nam Company Limited	Hai Phong (Vietnam)	Vietnam	VND	19.623.250.000	Finproject Asia Ltd	100,00	P.N.
Foam Creations (2008) Inc	Quebec City (Canada)	Canada	CAD	1.215.000	Finproject SpA	100,00	C.I.
Foam Creations México SA de CV	León (Messico)	Messico	MXN	35.956.433	Foam Creations (2008) Finproject SpA	53,23 46,77	C.I.
Novamont France SAS	Parigi (Francia)	Francia	EUR	40.000	Novamont SpA	100,00	C.I.
Novamont GmbH	Eschborn (Germania)	Germania	EUR	25.564	Novamont SpA	100,00	P.N.
Novamont Iberia SLU	Cornellà de Llobregat (Spagna)	Spagna	EUR	50.000	Novamont SpA	100,00	C.I.
Novamont North America Inc	Shelton (USA)	USA	USD	50.000	Novamont SpA	100,00	C.I.
Padanaplast America Llc	Wilmington (USA)	USA	USD	70.000	Finproject SpA	100,00	P.N.
Padanaplast Deutschland GmbH	Hannover (Germania)	Germania	EUR	25.000	Finproject SpA	100,00	P.N.
Versalis Americas Inc	Dover (USA)	USA	USD	100.000	Versalis International SA	100,00	C.I.
Versalis Conge Sarlu	Pointe-Noire (Repubblica del Congo)	Repubblica del Congo	XAF	1.000.000	Versalis International SA	100,00	C.I.
Versalis Deutschland GmbH	Eschborn (Germania)	Germania	EUR	100.000	Versalis SpA	100,00	C.I.
Versalis France SAS	Mardyck (Francia)	Francia	EUR	126.115.582,90	Versalis SpA	100,00	C.I.
Versalis International Côte d'Ivoire Sarlu	Abidjan (Costa d'Avorio)	Costa d'Avorio	XOF	270.000.000	Versalis International SA	100,00	P.N.
Versalis International SA	Bruxelles (Belgio)	Belgio	EUR	15.449.173,88	Versalis SpA Versalis Deutsch. GmbH Dunastyr Zrt Versalis France	59,00 23,71 14,43 2,86	C.I.
Versalis Kimya Ticaret Limited Sirketi	Istanbul (Turchia)	Turchia	TRY	20.000	Versalis International SA	100,00	C.I.
Versalis México S. de RL de CV	Città del Messico (Messico)	Messico	MXN	45.001.000	Versalis International SA Versalis SpA	99,99 (..)	C.I.
Versalis Pacific (India) Private Ltd	Mumbai (India)	India	INR	238.700	Versalis Singapore P. Ltd Versalis International SA	99,99 (..)	C.I.
Versalis Pacific Trading (Shanghai) Co Ltd	Shanghai (Cina)	Cina	CNY	15.237.236	Versalis SpA	100,00	C.I.
Versalis Singapore Pte Ltd	Singapore (Singapore)	Singapore	SGD	5.886.800	Versalis SpA	100,00	C.I.
Versalis UK Ltd	Londra (Regno Unito)	Regno Unito	GBP	4.018.042	Versalis SpA	100,00	C.I.
Versalis Zeal Ltd	Takoradi (Ghana)	Ghana	GHS	5.650.000	Versalis International SA Soci Terzi	80,00 20,00	C.I.

(*) C.I. = consolidamento integrale, J.O. = joint operation, P.N. = valutazione al patrimonio netto, Co. = valutazione al costo, F.V. = valutazione al fair value.



Plenitude & Power

88441 | 1733

Plenitude

IN ITALIA

Denominazione	Sede legale	Sede operativa	Valuta	Capitale	Soci	% Possesto	% Consolidata di pertinenza Eni	Metodo di consolidamento o criterio di valutazione ^(*)
Eni Plenitude SpA Società Benefit	San Donato Milanese (MI)	Italia	EUR	770.000.000	Eni SpA	100,00	100,00	C.I.
Agrikroton Srl - Società Agricola	Cesena (FC)	Italia	EUR	10.000	Eni Plen. Solar Srl	100,00	100,00	C.I.
Be Charge Srl	Milano	Italia	EUR	500.000	Be Power SpA	100,00	100,00	C.I.
Be Charge Valle d'Aosta Srl	Milano	Italia	EUR	10.000	Be Charge Srl	100,00	100,00	C.I.
Be Power SpA	Milano	Italia	EUR	698.251	Eni Plenitude SpA SB Soci Terzi	99,19 ^(a) 0,81	100,00	C.I.
Borgia Wind Srl	Cesena (FC)	Italia	EUR	100.000	Eni Plen. Wind 2020 Srl	100,00	100,00	C.I.
Corridonia Energia Srl	Cesena (FC)	Italia	EUR	20.000	Eni Plen. S&M Italia Srl	100,00	100,00	C.I.
Dynamica Srl	Cesena (FC)	Italia	EUR	50.000	Eni Plen. Wind 2022 SpA	100,00	100,00	C.I.
Ecoener Srl	Cesena (FC)	Italia	EUR	10.000	Eni Plen. Wind & En. Srl	100,00	100,00	C.I.
Elettro Sannio Wind 2 Srl	Cesena (FC)	Italia	EUR	1.225.000	Eni Plen. Wind 2022 SpA	100,00	100,00	C.I.
Enerkali Srl	Cesena (FC)	Italia	EUR	10.000	Eni Plen. Wind & En. Srl	100,00	100,00	C.I.
Eni New Energy SpA	San Donato Milanese (MI)	Italia	EUR	9.296.000	Eni Plenitude SpA SB	100,00	100,00	C.I.
Eni Plenitude Miniwind Srl (ex SEF Miniwind Srl)	Cesena (FC)	Italia	EUR	50.000	Eni Plen. S&M Italia Srl	100,00	100,00	C.I.
Eni Plenitude Società Agricola Bio Srl (ex Società Agricola SEF Bio Srl)	Cesena (FC)	Italia	EUR	10.000	Eni Plen. S&M Italia Srl	100,00	100,00	C.I.
Eni Plenitude Solar & Miniwind Italia Srl (ex SEF Srl)	Cesena (FC)	Italia	EUR	25.000	Eni New Energy SpA	100,00	100,00	C.I.
Eni Plenitude Solar Abruzzo Srl (ex SEF Solar Abruzzo Srl)	Cesena (FC)	Italia	EUR	10.000	Eni Plen. S&M Italia Srl	100,00	100,00	C.I.
Eni Plenitude Solar III Srl (ex SEF Green Srl)	Cesena (FC)	Italia	EUR	500	Eni Plen. S&M Italia Srl	100,00	100,00	C.I.
Eni Plenitude Solar II Srl (ex SEF Solar II Srl)	Cesena (FC)	Italia	EUR	1.000	Eni Plen. S&M Italia Srl	100,00	100,00	C.I.
Eni Plenitude Solar Srl (ex SEF Solar Srl)	Cesena (FC)	Italia	EUR	120.000	Eni Plen. S&M Italia Srl	100,00	100,00	C.I.

(*) C.I. = consolidamento integrale, J.O. = joint operation, P.N. = valutazione al patrimonio netto, Co. = valutazione al costo, F.V. = valutazione al fair value.

(a) Quota di Controllo: Eni Plenitude SpA SB 100,00



88441/734

Denominazione	Sede legale	Sede operativa	Valuta	Capitale	Soci	% Possesso	% Consolidata di pertinenza Eni	Metodo di consolidamento o criterio di valutazione ^(*)
Eni Plenitude Technical Services Srl (ex PLT Engineering Srl)	Cesena (FC)	Italia	EUR	10.000	Eni Plen. Wind & En. Srl	100,00	100,00	C.I.
Eni Plenitude Wind & Energy Srl (ex PLT Energia Srl)	Cesena (FC)	Italia	EUR	3.865.474	Eni New Energy SpA	100,00	100,00	C.I.
Eni Plenitude Wind 2020 Srl (ex PLT Wind 2020 Srl)	Cesena (FC)	Italia	EUR	1.000.000	Eni Plen. Wind & En. Srl	100,00	100,00	C.I.
Eni Plenitude Wind 2022 SpA (ex PLT Wind 2022 SpA)	Cesena (FC)	Italia	EUR	1.000.000	Eni Plen. Wind & En. Srl	100,00	100,00	C.I.
Eolica Pietramontecorvino Srl	Cesena (FC)	Italia	EUR	100.000	Eni Plen. Wind & En. Srl	100,00	100,00	C.I.
Eolica Wind Power Srl	Cesena (FC)	Italia	EUR	10.000	Eni Plen. Wind 2022 SpA	100,00	100,00	C.I.
Eolo Energie - Corleone - Campofiorito Srl	Cesena (FC)	Italia	EUR	10.000	Eni Plen. Wind 2020 Srl	100,00	100,00	C.I.
Evolvere SpA Società Benefit	Milano	Italia	EUR	1.130.000	Eni Plenitude SpA SB	100,00	100,00	C.I.
Evolvere Venture SpA	Milano	Italia	EUR	50.000	Evolvere SpA Soc. Ben.	100,00	100,00	C.I.
Faren Srl	Cesena (FC)	Italia	EUR	10.000	Eni Plen. Solar III Srl	100,00	100,00	C.I.
FAS Srl	Cesena (FC)	Italia	EUR	119.000	Eni Plen. Wind & En. Srl	100,00	100,00	C.I.
Fotovoltaica Pietramontecorvino Srl	Cesena (FC)	Italia	EUR	100.000	Eni Plen. S&M Italia Srl	100,00	100,00	C.I.
FV4P Srl	Cesena (FC)	Italia	EUR	10.000	Eni Plen. S&M Italia Srl	100,00	100,00	C.I.
Gemsa Solar Srl	Cesena (FC)	Italia	EUR	10.000	Eni Plen. S&M Italia Srl	100,00	100,00	C.I.
GPC Due Srl	Cesena (FC)	Italia	EUR	12.000	Eni Plen. S&M Italia Srl	100,00	100,00	C.I.
GPC Uno Srl	Cesena (FC)	Italia	EUR	25.000	Eni Plen. S&M Italia Srl	100,00	100,00	C.I.
Green Parity Srl	Cesena (FC)	Italia	EUR	10.000	Eni Plen. Wind & En. Srl	100,00	100,00	C.I.
Lugo Società Agricola Srl	Cesena (FC)	Italia	EUR	10.000	Eni Plen. Solar Srl	100,00	100,00	C.I.
Lugo Solar Tech Srl	Cesena (FC)	Italia	EUR	100.000	Eni Plen. Solar Srl	100,00	100,00	C.I.
Marano Solar Srl	Cesena (FC)	Italia	EUR	10.000	Eni Plen. Solar Srl	100,00	100,00	C.I.

(*) C.I. = consolidamento integrale, J.O. = joint operation, P.N. = valutazione al patrimonio netto, Co. = valutazione al costo, F.V. = valutazione al fair value.



88441/735

Denominazione	Sede legale	Sede operativa	Valuta	Capitale Soci	% Possesso	% Consolidata di pertinenza Eni Metodo di consolidamento o criterio di valutazione ⁿ
Marano Solare Srl	Cesena (FC)	Italia	EUR	10.000 Eni Plen. S&M Italia Srl	100,00	100,00 C.I.
Marcellinara Wind Srl	Cesena (FC)	Italia	EUR	35.000 Eni Plen. Wind 2022 SpA	100,00	100,00 C.I.
Micropower Srl	Cesena (FC)	Italia	EUR	30.000 Eni Plen. Wind 2020 Srl	100,00	100,00 C.I.
Molinetto Srl	Cesena (FC)	Italia	EUR	10.000 Faren Srl	100,00	100,00 C.I.
Montefano Energia Srl	Cesena (FC)	Italia	EUR	20.000 Eni Plen. S&M Italia Srl	100,00	100,00 C.I.
Monte San Giusto Solar Srl	Cesena (FC)	Italia	EUR	10.000 Eni Plen. S&M Italia Srl	100,00	100,00 C.I.
Olivadi Srl	Cesena (FC)	Italia	EUR	100.000 Eni Plen. Wind 2020 Srl	100,00	100,00 C.I.
Parco Eolico di Tursi e Colobraro Srl	Cesena (FC)	Italia	EUR	31.000 Eni Plen. Wind 2022 SpA	100,00	100,00 C.I.
Pescina Wind Srl	Cesena (FC)	Italia	EUR	50.000 Eni Plen. Wind 2020 Srl	100,00	100,00 C.I.
Pieve5 Srl	Cesena (FC)	Italia	EUR	10.000 Eni Plen. Solar Srl	100,00	100,00 C.I.
Pollenza Sole Srl	Cesena (FC)	Italia	EUR	32.500 Eni Plen. S&M Italia Srl	100,00	100,00 C.I.
Ravenna 1 FTV Srl	Cesena (FC)	Italia	EUR	10.000 Eni Plen. S&M Italia Srl	100,00	100,00 C.I.
RF-AVIO Srl	Cesena (FC)	Italia	EUR	10.000 Eni Plen. S&M Italia Srl	100,00	100,00 C.I.
RF-Cavallerizza Srl	Cesena (FC)	Italia	EUR	10.000 Eni Plen. S&M Italia Srl	100,00	100,00 C.I.
Ruggiero Wind Srl	Cesena (FC)	Italia	EUR	10.000 Eni Plen. Wind & En. Srl	100,00	100,00 C.I.
SAV - Santa Maria Srl	Cesena (FC)	Italia	EUR	10.000 Eni Plen. Wind 2022 SpA	100,00	100,00 C.I.
Società Agricola Agricentro Srl	Cesena (FC)	Italia	EUR	10.000 Eni Plen. Solar Srl	100,00	100,00 C.I.
Società Agricola Casemurate Srl	Cesena (FC)	Italia	EUR	10.000 Eni Plen. S&M Italia Srl	100,00	100,00 C.I.
Società Agricola Forestale Pianura Verde Srl	Cesena (FC)	Italia	EUR	100.000 Soc. Agr. Agricentro Srl	100,00	100,00 C.I.
Società Agricola Isola d'Agri Srl	Cesena (FC)	Italia	EUR	10.000 Eni Plen. Solar Srl	100,00	100,00 C.I.

(*) C.I. = consolidamento integrale, J.O. = joint operation, P.N. = valutazione al patrimonio netto, Co. = valutazione al costo, F.V. = valutazione al fair value.



8844 1/736

Denominazione	Sede legale	Sede operativa	Valuta	Capitale Soci	% Possesso	% Consolidata di pertinenza Eni	Metodo di consolidamento o criterio di valutazione ^(*)
Società Agricola L'Albero Azzurro Srl	Cesena (FC)	Italia	EUR	100.000 Soc. Agr. Agricentro Srl	100,00	100,00	C.I.
Timpe Muzzumetti 2 Srl	Cesena (FC)	Italia	EUR	2.500 Eni Plen. Wind & En. Srl Soci Terzi	70,00 30,00	70,00	C.I.
Vivaro FTV Srl	Cesena (FC)	Italia	EUR	10.000 Eni Plen. S&M Italia Srl	100,00	100,00	C.I.
VRG Wind 127 Srl	Cesena (FC)	Italia	EUR	10.000 Eni Plen. Wind & En. Srl	100,00	100,00	C.I.
VRG Wind 149 Srl	Cesena (FC)	Italia	EUR	10.000 Eni Plen. Wind 2022 SpA	100,00	100,00	C.I.
W-Energy Srl	Cesena (FC)	Italia	EUR	93.000 Eni Plen. Wind & En. Srl	100,00	100,00	C.I.
Wind Salandra Srl	Cesena (FC)	Italia	EUR	100.000 Eni Plen. Wind 2020 Srl	100,00	100,00	C.I.
Windsol Srl	Cesena (FC)	Italia	EUR	3.250.000 Eni Plen. Wind 2020 Srl	100,00	100,00	C.I.
Wind Turbines Engineering 2 Srl	Cesena (FC)	Italia	EUR	5.450.000 Eni Plen. Wind 2020 Srl	100,00	100,00	C.I.

(*) C.I. = consolidamento integrale, J.O. = joint operation, P.N. = valutazione al patrimonio netto, Co. = valutazione al costo, F.V. = valutazione al fair value.



88441/737

ALL'ESTERO

Denominazione	Sede legale	Sede operativa	Valuta	Capitale	Soci	% Possesso	% Consolidata di pertinenza Eni	Metodo di consolidamento o criterio di valutazione ^(*)
Adriaplin Podjetje za distribucijo zemeljskega plina doo Ljubljana	Lubiana (Slovenia)	Slovenia	EUR	12.956.935	Eni Plenitude SpA SB Soci Terzi	51,00 49,00	51,00	C.I.
Aleria Solar SAS	Bastia (Francia)	Francia	EUR	100	Eni Plen. Op. Fr. SAS	100,00	100,00	C.I.
Almazara Solar SLU	Madrid (Spagna)	Spagna	EUR	3.000	Eni Plenitude SpA SB	100,00	100,00	C.I.
Alpinia Solar SLU	Madrid (Spagna)	Spagna	EUR	3.000	Eni Plen. Ren. Lux. Sarl	100,00	100,00	C.I.
Anberia Invest SLU	Madrid (Spagna)	Spagna	EUR	13.000	Eni Plen. T. S. Spain	100,00	100,00	C.I.
Argon SAS	Argenteuil (Francia)	Francia	EUR	180.000	Eni Plen. Op. Fr. SAS	100,00	100,00	C.I.
Armadura Solar SLU	Madrid (Spagna)	Spagna	EUR	3.000	Eni Plenitude SpA SB	100,00	100,00	C.I.
Arm Wind Lip	Astana (Kazakhstan)	Kazakhstan	KZT	19.069.100.000	Eni Energy Solutions BV	100,00	100,00	C.I.
Athles-Samoussy Solar PV1 SAS	Argenteuil (Francia)	Francia	EUR	68.000	Krypton SAS	100,00	100,00	C.I.
Athles-Samoussy Solar PV2 SAS	Argenteuil (Francia)	Francia	EUR	40.000	Krypton SAS	100,00	100,00	C.I.
Athles-Samoussy Solar PV3 SAS	Argenteuil (Francia)	Francia	EUR	36.000	Krypton SAS	100,00	100,00	C.I.
Athles-Samoussy Solar PV4 SAS	Argenteuil (Francia)	Francia	EUR	14.000	Xenon SAS	100,00	100,00	C.I.
Athles-Samoussy Solar PV5 SAS	Argenteuil (Francia)	Francia	EUR	14.000	Xenon SAS	100,00	100,00	C.I.
Atlante Solar SLU	Madrid (Spagna)	Spagna	EUR	3.000	Eni Plenitude SpA SB	100,00	100,00	C.I.
Belle Magioche Solaire SAS	Bastia (Francia)	Francia	EUR	10.000	Eni Plen. Op. Fr. SAS	100,00	100,00	C.I.
Boceto Solar SLU	Madrid (Spagna)	Spagna	EUR	3.000	Eni Plenitude SpA SB	100,00	100,00	C.I.
Bonete Solar SLU	Madrid (Spagna)	Spagna	EUR	3.000	Eni Plen. Ren. Lux. Sarl	100,00	100,00	C.I.
Brazoria Class B Member Lic	Dover (USA)	USA	USD	1.000	Eni New Energy US Inc	100,00	100,00	C.I.
Brazoria County Solar Project Lic	Dover (USA)	USA	USD	1.000	Brazoria HoldCo Lic	100,00	90,69	C.I.
Brazoria HoldCo Lic	Dover (USA)	USA	USD	194.670.209	Brazoria Class B Soci Terzi	90,69 9,31	90,69	C.I.
BT Kellam Solar Lic	Austin (USA)	USA	USD	1.000	Kellam Tax Eq. Partn.	100,00	95,25	C.I.
Camelia Solar SLU	Madrid (Spagna)	Spagna	EUR	3.000	Eni Plen. Ren. Lux. Sarl	100,00	100,00	C.I.
Cellis Solar SLU	Madrid (Spagna)	Spagna	EUR	3.000	Eni Plen. Ren. Lux. Sarl	100,00	100,00	C.I.
Chapitel Solar SLU	Madrid (Spagna)	Spagna	EUR	3.000	Eni Plenitude SpA SB	100,00	100,00	C.I.
Corazon Energy Class B Lic	Dover (USA)	USA	USD	100	Eni New Energy US Inc	100,00	100,00	C.I.
Corazon Energy Lic	Dover (USA)	USA	USD	100	Corazon Tax Eq. Part. Lic	100,00	94,03	C.I.

(*) C.I. = consolidamento integrale, J.O. = joint operation, P.N. = valutazione al patrimonio netto, Co. = valutazione al costo, F.V. = valutazione al fair value.



88441/738

Denominazione	Sede legale	Sede operativa	Valuta	Capitale	Soci	% Possesso	% Consolidata di pertinenza Eni	Metodo di consolidamento o criterio di valutazione ^(*)
Corazon Energy Services Llc	Dover (USA)	USA	USD	100	Eni New Energy US Inc	100,00		P.N.
Corazon Tax Equity Partnership Llc	Dover (USA)	USA	USD	184.488.333	Corazon En. Class B Llc Soci Terzi	94,03 5,97	94,03	C.I.
Corfinter 5000 SLU	Madrid (Spagna)	Spagna	EUR	13.000	Eni Plen. T. S. Spain	100,00	100,00	C.I.
Cornisa Solar SLU	Madrid (Spagna)	Spagna	EUR	3.000	Eni Plenitude SpA SB	100,00	100,00	C.I.
Desarrollos Empresariales Iilas SLU	Madrid (Spagna)	Spagna	EUR	3.000	Eni Plen. Ren. Lux. Sàrl	100,00	100,00	C.I.
Desarrollos Energéticos Riojanos SL	Madrid (Spagna)	Spagna	EUR	876.042	Eni Plenitude SpA SB Energías Amb. de Outes	60,00 40,00	100,00	C.I.
Ecovent Parc Eolic SAU	Madrid (Spagna)	Spagna	EUR	1.037.350	Eni Plenitude SpA SB	100,00	100,00	C.I.
Ekain Renovables SLU	Madrid (Spagna)	Spagna	EUR	3.000	Eni Plen. T. S. Spain	100,00	100,00	C.I.
Energia Eólica Boreas SLU	Madrid (Spagna)	Spagna	EUR	3.000	Eni Plenitude SpA SB	100,00	100,00	C.I.
Energías Alternativas Eólicas Riojanas SL	Madrid (Spagna)	Spagna	EUR	2.008.901,71	Eni Plenitude SpA SB Des. Energéticos Riojanos	57,50 42,50	100,00	C.I.
Energías Ambientales de Outes SLU	Madrid (Spagna)	Spagna	EUR	643.451,49	Eni Plenitude SpA SB	100,00	100,00	C.I.
Eni Energy Solutions BV	Amsterdam (Paesi Bassi)	Paesi Bassi	EUR	20.000	Eni Plenitude SpA SB	100,00	100,00	C.I.
Eni Gas & Power France SA	Levallois Perret (Francia)	Francia	EUR	239.500.800	Eni Plenitude SpA SB Soci Terzi	99,99 (-)	100,00	C.I.
Eni New Energy Australia Pty Ltd	Perth (Australia)	Australia	AUD	4	Eni Plenitude SpA SB	100,00	100,00	C.I.
Eni New Energy Batchelor Pty Ltd	Perth (Australia)	Australia	AUD	1	Eni New En. Aus. Pty Ltd	100,00	100,00	C.I.
Eni New Energy Katherine Pty Ltd	Perth (Australia)	Australia	AUD	1	Eni New En. Aus. Pty Ltd	100,00	100,00	C.I.
Eni New Energy Manton Dam Pty Ltd	Perth (Australia)	Australia	AUD	1	Eni New En. Aus. Pty Ltd	100,00	100,00	C.I.
Eni New Energy US Holding Llc	Dover (USA)	USA	USD	100	Eni New Energy US Inc Eni New Energy US Inv. Inc	99,00 1,00	100,00	C.I.
Eni New Energy US Inc	Dover (USA)	USA	USD	100	Eni Plenitude SpA SB	100,00	100,00	C.I.
Eni New Energy US Investing Inc	Dover (USA)	USA	USD	1.000	Eni New Energy US Inc	100,00	100,00	C.I.
Eni Plenitude Iberia SLU	Santander (Spagna)	Spagna	EUR	3.192.000	Eni Plenitude SpA SB	100,00	100,00	C.I.
Eni Plenitude Investment Colombia SAS (ex PLT Colombia SAS)	Bogotá (Colombia)	Colombia	COP	510.840.000	Eni Plen. Wind & En. Srl Soci Terzi	51,00 49,00	51,00	C.I.
Eni Plenitude Investment Spain SL (ex PLT Spagna SL)	Madrid (Spagna)	Spagna	EUR	100.000	Eni Plen. Wind & En. Srl Soci Terzi	51,00 49,00	51,00	C.I.
Eni Plenitude Operations France SAS	Argenteuil (Francia)	Francia	EUR	1.116.489,72	Eni Plen. Ren. Lux. Sàrl	100,00	100,00	C.I.
Eni Plenitude Renewables France SAS	Argenteuil (Francia)	Francia	EUR	51.000	Eni Plen. Ren. Lux. Sàrl	100,00	100,00	C.I.
Eni Plenitude Renewables Hellas Single Member SA	Atene (Grecia)	Grecia	EUR	8.227.464	Eni Plenitude SpA SB	100,00	100,00	C.I.

(*) C.I. = consolidamento integrale, J.O. = joint operation, P.N. = valutazione al patrimonio netto, Co. = valutazione al costo, F.V. = valutazione al fair value.



88441/739

Denominazione	Sede legale	Sede operativa	Valuta	Capitale	Soci	% Possesso	% Consolidata di pertinenza Eni	Metodo di consolidamento o criterio di valutazione ^(*)
Eni Plenitude Renewables Luxembourg Sàrl	Lussemburgo (Lussemburgo)	Lussemburgo	EUR	10.253.560	Eni Plenitude SpA SB	100,00	100,00	C.I.
Eni Plenitude Renewables Spain SLU	Madrid (Spagna)	Spagna	EUR	6.680	Eni Plen. Ren. Lux. Sàrl	100,00	100,00	C.I.
Eni Plenitude Rooftop France SAS	Argenteuil (Francia)	Francia	EUR	40.000	Eni Plen. Ren. Lux. Sàrl	100,00	100,00	C.I.
Eni Plenitude Technical Services Colombia SAS (ex PLT Engineering Colombia SAS)	Bogotá (Colombia)	Colombia	COP	1.000.000	Eni Plen. Tech. Serv. Srl Soci Terzi	60,00 40,00	60,00	C.I.
Eni Plenitude Technical Services Romania Srl (ex PLT Engineering Romania Srl)	Cluj-Napoca (Romania)	Romania	RON	4.400	Eni Plen. Tech. Serv. Srl Ruggiero Wind Srl	95,00 5,00	100,00	C.I.
Eni Plenitude Technical Services Spain SLU (ex PLT Engineering Spagna SLU)	Madrid (Spagna)	Spagna	EUR	3.000	Eni Plen. Tech. Serv. Srl	100,00	100,00	C.I.
Eolica Cuellar de la Sierra SLU	Madrid (Spagna)	Spagna	EUR	110.999,77	Eni Plen. Inv. Spain SL	100,00	51,00	C.I.
Estanque Redondo Solar SLU	Madrid (Spagna)	Spagna	EUR	3.000	Eni Plen. Ren. Lux. Sàrl	100,00	100,00	C.I.
Fortaleza Solar SLU	Madrid (Spagna)	Spagna	EUR	3.000	Eni Plenitude SpA SB	100,00	100,00	C.I.
Fotovoltaica Escudero SLU	Madrid (Spagna)	Spagna	EUR	3.000	Eni Plen. Ren. Lux. Sàrl	100,00	100,00	C.I.
Garita Solar SLU	Madrid (Spagna)	Spagna	EUR	3.000	Eni Plenitude SpA SB	100,00	100,00	C.I.
Gas Supply Company Thessaloniki - Thessalia SA	Thessaloniki (Grecia)	Grecia	EUR	13.761.788	Eni Plenitude SpA SB	100,00	100,00	C.I.
Guajillo Energy Storage Llc	Dover (USA)	USA	USD	100	Eni New Energy US H. Llc	100,00	100,00	C.I.
Guilleus Consulting SLU	Madrid (Spagna)	Spagna	EUR	13.000	Eni Plen. T. S. Spain	100,00	100,00	C.I.
HLS Bonete PV SLU	Madrid (Spagna)	Spagna	EUR	3.602	HLS Bonete Topco SLU	100,00	100,00	C.I.
HLS Bonete Topco SLU	Madrid (Spagna)	Spagna	EUR	6.602	Eni Plenitude SpA SB	100,00	100,00	C.I.
Holding Lanax Solar Sàrl	Argenteuil (Francia)	Francia	EUR	100	Eni Plen. Op. Fr. SAS	100,00	100,00	C.I.
Inveese SAS	Bogotá (Colombia)	Colombia	COP	100.000.000	Eni Plen. Inv. Colombia Soci Terzi	75,00 25,00	38,25	C.I.
Ixia Solar SLU	Madrid (Spagna)	Spagna	EUR	3.000	Eni Plen. Ren. Lux. Sàrl	100,00	100,00	C.I.
Kellam Solar Class B Llc	Dover (USA)	USA	USD	1	Eni New Energy US Inc	100,00	100,00	C.I.
Kellam Tax Equity Partnership Llc	Dover (USA)	USA	USD	41.199.357	Kellam Solar Class B Soci Terzi	95,25 4,75	95,25	C.I.
Krypton SAS	Argenteuil (Francia)	Francia	EUR	180.000	Eni Plen. Op. Fr. SAS	100,00	100,00	C.I.
Ladronera Solar SLU	Madrid (Spagna)	Spagna	EUR	3.000	Eni Plenitude SpA SB	100,00	100,00	C.I.
Lanax Solar SAS	Argenteuil (Francia)	Francia	EUR	100	Holding Lanax Solar Sàrl	100,00	100,00	C.I.
Maristella Directorship SLU	Madrid (Spagna)	Spagna	EUR	3.000	Eni Plen. Ren. Spain SLU	100,00	100,00	C.I.
Membrio Solar SLU	Lodosa (Spagna)	Spagna	EUR	3.000	Eni Plen. Ren. Lux. Sàrl	100,00	100,00	C.I.

(*) C.I. = consolidamento integrale, J.O. = joint operation, P.N. = valutazione al patrimonio netto, Co. = valutazione al costo, F.V. = valutazione al fair value.



8844 1/740

Denominazione	Sede legale	Sede operativa	Valuta	Capitale	Soci	% Possesso	% Consolidata di pertinenza Eni	Metodo di consolidamento o criterio di valutazione ⁿ
Miburia Trade SLU	Madrid (Spagna)	Spagna	EUR	13.000	Eni Plen. T. S. Spain	100,00	100,00	C.I.
Olea Solar SLU	Madrid (Spagna)	Spagna	EUR	3.000	Eni Plen. Ren. Lux. Sàrl	100,00	100,00	C.I.
Opalo Solar SLU	Madrid (Spagna)	Spagna	EUR	3.000	Eni Plen. Ren. Lux. Sàrl	100,00	100,00	C.I.
Pistacia Solar SLU	Madrid (Spagna)	Spagna	EUR	3.000	Eni Plen. Ren. Lux. Sàrl	100,00	100,00	C.I.
POP Solar SAS	Argenteuil (Francia)	Francia	EUR	1.000	Eni Plen. Ren. Lux. Sàrl	100,00	100,00	C.I.
Punes Trade SLU	Madrid (Spagna)	Spagna	EUR	13.000	Eni Plen. T. S. Spain	100,00	100,00	C.I.
Renopool 1 SLU	Madrid (Spagna)	Spagna	EUR	3.015	Eni Plen. Ren. Spain SLU	100,00	100,00	C.I.
SKGRPV1 Single Member Private Company	Atene (Grecia)	Grecia	EUR	37.600	Eni Plen. Renew. Hellas	100,00	100,00	C.I.
SKGRPV2 Single Member Private Company	Atene (Grecia)	Grecia	EUR	39.600	Eni Plen. Renew. Hellas	100,00	100,00	C.I.
SKGRPV3 Single Member Private Company	Atene (Grecia)	Grecia	EUR	37.600	Eni Plen. Renew. Hellas	100,00	100,00	C.I.
SKGRPV4 Single Member Private Company	Atene (Grecia)	Grecia	EUR	36.600	Eni Plen. Renew. Hellas	100,00	100,00	C.I.
SKGRPV5 Single Member Private Company	Atene (Grecia)	Grecia	EUR	22.600	Eni Plen. Renew. Hellas	100,00	100,00	C.I.
SKGRPV6 Single Member Private Company	Atene (Grecia)	Grecia	EUR	28.300	Eni Plen. Renew. Hellas	100,00	100,00	C.I.
SKGRPV7 Single Member Private Company	Atene (Grecia)	Grecia	EUR	66.000	Eni Plen. Renew. Hellas	100,00	100,00	C.I.
SKGRPV8 Single Member Private Company	Atene (Grecia)	Grecia	EUR	27.200	Eni Plen. Renew. Hellas	100,00	100,00	C.I.
SKGRPV9 Single Member Private Company	Atene (Grecia)	Grecia	EUR	27.200	Eni Plen. Renew. Hellas	100,00	100,00	C.I.
SKGRPV10 Single Member Private Company	Atene (Grecia)	Grecia	EUR	19.800	Eni Plen. Renew. Hellas	100,00	100,00	C.I.
SKGRPV11 Single Member Private Company	Atene (Grecia)	Grecia	EUR	26.300	Eni Plen. Renew. Hellas	100,00	100,00	C.I.
SKGRPV12 Single Member Private Company	Atene (Grecia)	Grecia	EUR	31.000	Eni Plen. Renew. Hellas	100,00	100,00	C.I.
SKGRPV13 Single Member Private Company	Atene (Grecia)	Grecia	EUR	45.100	Eni Plen. Renew. Hellas	100,00	100,00	C.I.
SKGRPV14 Single Member Private Company	Atene (Grecia)	Grecia	EUR	121.900	Eni Plen. Renew. Hellas	100,00	100,00	C.I.
SKGRPV15 Single Member Private Company	Atene (Grecia)	Grecia	EUR	39.000	Eni Plen. Renew. Hellas	100,00	100,00	C.I.
SKGRPV16 Single Member Private Company	Atene (Grecia)	Grecia	EUR	32.000	Eni Plen. Renew. Hellas	100,00	100,00	C.I.
SKGRPV17 Single Member Private Company	Atene (Grecia)	Grecia	EUR	50.200	Eni Plen. Renew. Hellas	100,00	100,00	C.I.
SKGRPV18 Single Member Private Company	Atene (Grecia)	Grecia	EUR	6.200	Eni Plen. Renew. Hellas	100,00	100,00	C.I.

(*) C.I. = consolidamento integrale, J.O. = joint operation, P.N. = valutazione al patrimonio netto, Co. = valutazione al costo, F.V. = valutazione al fair value.



984411/742


Denominazione	Sede legale	Sede operativa	Valuta	Capitale Soci	% Possesso	% Consolidata di pertinenza Eni	Metodo di consolidamento o criterio di valutazione ^(*)
SKGRPV19 Single Member Private Company	Atene (Grecia)	Grecia	EUR	91.400 Eni Plen. Renew. Hellas	100,00	100,00	C.I.
SKGRPV20 Single Member Private Company	Atene (Grecia)	Grecia	EUR	59.200 Eni Plen. Renew. Hellas	100,00	100,00	C.I.
Tantalio Renewables SLU	Madrid (Spagna)	Spagna	EUR	3.000 Eni Plen. Ren. Spain SLU	100,00	100,00	C.I.
Tebar Solar SLU	Madrid (Spagna)	Spagna	EUR	3.000 Eni Plen. Ren. Lux. Srl	100,00	100,00	C.I.
Wind Grower SLU	Ourense (Spagna)	Spagna	EUR	593.000 Eni Plen. T. S. Spain	100,00	100,00	C.I.
Wind Hero SLU	Ourense (Spagna)	Spagna	EUR	563.000 Eni Plen. T. S. Spain	100,00	100,00	C.I.
Xenon SAS	Argenteuil (Francia)	Francia	EUR	1.500.100 Eni Plen. Op. Fr. SAS Soci Terzi	0,01 ^(a) 99,99	100,00	C.I.
Zinnia Solar SLU	Madrid (Spagna)	Spagna	EUR	3.000 Eni Plen. Ren. Lux. Srl	100,00	100,00	C.I.

Power

IN ITALIA

Denominazione	Sede legale	Sede operativa	Valuta	Capitale Soci	% Possesso	% Consolidata di pertinenza Eni	Metodo di consolidamento o criterio di valutazione ^(*)
Enipower SpA	San Donato Milanese (Mi)	Italia	EUR	200.000.000 Eni SpA Soci Terzi	51,00 49,00	51,00	C.I.
Enipower Mantova SpA	San Donato Milanese (Mi)	Italia	EUR	144.000.000 Enipower SpA Soci Terzi	86,50 13,50	44,12	C.I.

(*) C.I. = consolidamento integrale, J.O. = joint operation, RN. = valutazione al patrimonio netto, Co. = valutazione al costo, F.V. = valutazione al fair value.
 (a) Quota di Controllo: Eni Plenitude Operations France SAS 100,00





88441/762

Corporate e Altre attività

Corporate e Società finanziarie

IN ITALIA

Denominazione	Sede legale	Sede operativa	Valuta	Capitale	Soci	% Possesso	% Consolidata di pertinenza Eni	Metodo di consolidamento o criterio di valutazione ^(*)
Agenzia Giornalistica Italia SpA	Roma	Italia	EUR	2.000.000	Eni SpA	100,00	100,00	C.I.
D-Share SpA	Milano	Italia	EUR	121.719,25	AGI SpA	100,00	100,00	C.I.
Eni Corporate University SpA	San Donato Milanese (MI)	Italia	EUR	3.360.000	Eni SpA	100,00	100,00	C.I.
Eni Energia Italia Srl	San Donato Milanese (MI)	Italia	EUR	50.000	Eni SpA	100,00		Co.
Eni Trading & Shipping SpA (in liquidazione)	Roma	Italia	EUR	334.171	Eni SpA	100,00		Co.
EniProgetti SpA	Venezia Marghera (VE)	Italia	EUR	2.064.000	Eni SpA	100,00	100,00	C.I.
EniServizi SpA	San Donato Milanese (MI)	Italia	EUR	13.427.419,08	Eni SpA	100,00	100,00	C.I.
Eniverse Ventures Srl	San Donato Milanese (MI)	Italia	EUR	1.550.000	Eni SpA	100,00		Co.
Enivibes Srl	Milano	Italia	EUR	3.552.632	Eniverse Soci Terzi	76,00 24,00		
Servizi Aerei SpA	San Donato Milanese (MI)	Italia	EUR	48.205.536	Eni SpA	100,00	100,00	C.I.

ALL'ESTERO

Denominazione	Sede legale	Sede operativa	Valuta	Capitale Soci	% Possesso	% Consolidata di pertinenza Eni	Metodo di consolidamento o criterio di valutazione ⁿ	
Banque Eni SA	Bruxelles (Belgio)	Belgio	EUR	50.000.000	Eni International BV Eni Oil Holdings BV	99,90 0,10	100,00	C.I.
Eni Finance USA Inc	Dover (USA)	USA	USD	2.500.000	Eni Petroleum Co Inc.	100,00	100,00	C.I.
Eni Insurance DAC	Dublino (Irlanda)	Irlanda	EUR	500.000.000	Eni SpA	100,00	100,00	C.I.
Eni International BV	Amsterdam (Paesi Bassi)	Paesi Bassi	EUR	641.683.425	Eni SpA	100,00	100,00	C.I.
Eni International Resources Ltd	Londra (Regno Unito)	Regno Unito	GBP	50.000	Eni SpA Eni UK Ltd	99,99 (-)	100,00	C.I.
Eni Next Lic	Dover (USA)	USA	USD	100	Eni Petroleum Co Inc.	100,00	100,00	C.I.
EniProgetti Egypt Ltd	Il Cairo (Egitto)	Egitto	EGP	50.000	EniProgetti SpA Eni SpA	99,00 1,00		P.N.

(*) C.I. = consolidamento integrale, J.O. = joint operation, PN. = valutazione al patrimonio netto, Co. = valutazione al costo, F.V. = valutazione al fair value.



Altre attività

88441 *14/3*

IN ITALIA

Denominazione	Sede legale	Sede operativa	Valuta	Capitale	Soci	% Possesso	% Consolidata di pertinenza Eni	Metodo di consolidamento o criterio di valutazione ^(*)
Eni Rewind SpA	San Donato Milanese (MI)	Italia	EUR	101.755.495,30	Eni SpA Soci Terzi	99,99 (...)	100,00	C.I.
Industria Siciliana Acido Fosforico - ISAF - SpA (in liquidazione)	Gela (CL)	Italia	EUR	1.300.000	Eni Rewind SpA Soci Terzi	52,00 48,00		PN.
Progetto Nuraghe Scarl	Porto Torres (SS)	Italia	EUR	10.000	Eni Rewind SpA	100,00		PN.

ALL'ESTERO

Denominazione	Sede legale	Sede operativa	Valuta	Capitale	Soci	% Possesso	% Consolidata di pertinenza Eni	Metodo di consolidamento o criterio di valutazione ^(*)
Eni Rewind International BV	Amsterdam (Paesi Bassi)	Paesi Bassi	EUR	20.000	Eni International BV	100,00		PN.
Oleodotto del Reno SA	Colira (Svizzera)	Svizzera	CHF	1.550.000	Eni Rewind SpA	100,00		PN.

(*) C.I. = consolidamento integrale, J.O. = joint operation, PN. = valutazione al patrimonio netto, Co. = valutazione al costo, F.V. = valutazione al fair value.



8844 1/766

IMPRESE A CONTROLLO CONGIUNTO E COLLEGATE

Exploration & Production

IN ITALIA

Denominazione	Sede legale	Sede operativa	Valuta	Capitale Soci	% Possesso	% Consolidata di pertinenza Eni	Metodo di consolidamento o criterio di valutazione ^(*)
Agri-Energy Srl ^(*)	Jolanda di Savoia (FE)	Italia	EUR	50.000	Eni Natural Energies SpA Soci Terzi	50,00 50,00	P.N.
Azule Energy Angola SpA	San Donato Milanese (Mi)	Angola	EUR	20.200.000	Azule Energy Holdings Ltd	100,00	
Mozambique Rovuma Venture SpA ^(*)	San Donato Milanese (Mi)	Mozambico	EUR	20.000.000	Eni SpA Soci Terzi	35,71 64,29	P.N.

ALL'ESTERO

Denominazione	Sede legale	Sede operativa	Valuta	Capitale Soci	% Possesso	% Consolidata di pertinenza Eni	Metodo di consolidamento o criterio di valutazione ^(*)
Agiba Petroleum Co ^(*)	Il Cairo (Egitto)	Egitto	EGP	20.000	Ieoc Production BV Soci Terzi	50,00 50,00	Co.
Ashrafi Island Petroleum Co (in liquidazione)	Il Cairo (Egitto)	Egitto	EGP	20.000	Ieoc Production BV Soci Terzi	25,00 75,00	Co.
Azule Energy Angola (Block 18) BV (ex BP Angola (Block 18) BV)	Rotterdam (Paesi Bassi)	Angola	EUR	2.275.625,42	Azule Energy Holdings Ltd	100,00	
Azule Energy Angola BV (ex Eni Angola Exploration BV)	Amsterdam (Paesi Bassi)	Angola	EUR	20.000	Azule Energy Holdings Ltd	100,00	
Azule Energy Angola Production BV (ex Eni Angola Production BV)	Amsterdam (Paesi Bassi)	Angola	EUR	20.000	Azule Energy Holdings Ltd	100,00	
Azule Energy Exploration Angola (KB) Ltd (ex BP Exploration Angola (Kwanza Benguela) Ltd)	Sunbury On Thames (Regno Unito)	Angola	USD	1	Azule Energy Holdings Ltd	100,00	
Azule Energy Exploration (Angola) Ltd (ex BP Exploration (Angola) Ltd)	Sunbury On Thames (Regno Unito)	Angola	USD	1.000.000	Azule Energy Holdings Ltd	100,00	
Azule Energy Gas Supply Services Inc	Dover (USA)	USA	USD	1.000	Azule Energy Holdings Ltd	100,00	
Azule Energy Holdings Ltd ^(*)	Londra (Regno Unito)	Regno Unito	USD	1.000.000	Eni International BV Soci Terzi	50,00 50,00	P.N.
Azule Energy Ltd (ex Angola JVCO Ltd)	Sunbury On Thames (Regno Unito)	Angola	USD	1.000	Azule Energy Holdings Ltd	100,00	
Azule Energy US Gas Lic (ex BP Gas Supply (Angola) LLC)	Wilmington (USA)	USA	USD	12.800.000	Azule En. Gas Sup. S. Inc	100,00	
Barentsmomeftegaz Sär ^(*)	Lussemburgo (Lussemburgo)	Russia	USD	20.000	Eni Energy Russia BV Soci Terzi	33,33 66,67	P.N.

(*) C.I. = consolidamento integrale, J.O. = joint operation, P.N. = valutazione al patrimonio netto, Co. = valutazione al costo, F.V. = valutazione al fair value.

(*) L'impresa è a controllo congiunto.



88441 / 745

Denominazione	Sede legale	Sede operativa	Valuta	Capitale	Soci	% Possesso	% Consolidata di pertinenza Eni	Metodo di consolidamento o criterio di valutazione ^(*)
Cabo Delgado Gas Development Limitada ^(*)	Maputo (Mozambico)	Mozambico	MZN	2.500.000	Eni Mozamb. LNG H. BV Soci Terzi	50,00 50,00		Co.
Cardón IV SA ^(a)	Caracas (Venezuela)	Venezuela	VED	0	Eni Venezuela BV Soci Terzi	50,00 50,00		P.N.
Compañia Agua Plana SA	Caracas (Venezuela)	Venezuela	VED	0	Eni Venezuela BV Soci Terzi	26,00 74,00		Co.
Coral FLNG SA	Maputo (Mozambico)	Mozambico	MZN	100.000.000	Eni Mozamb. LNG H. BV Soci Terzi	25,00 75,00		P.N.
Coral South FLNG DMCC	Dubai (Emirati Arabi Uniti)	Emirati Arabi Uniti	AED	500.000	Eni Mozamb. LNG H. BV Soci Terzi	25,00 75,00		P.N.
East Delta Gas Co (in liquidazione)	Il Cairo (Egitto)	Egitto	EGP	20.000	Ieoc Production BV Soci Terzi	37,50 62,50		Co.
East Obayyed Petroleum Co	Il Cairo (Egitto)	Egitto	EGP	20.000	Ieoc Production BV Soci Terzi	37,50 62,50		Co.
El Tamsah Petroleum Co	Il Cairo (Egitto)	Egitto	EGP	20.000	Ieoc Production BV Soci Terzi	25,00 75,00		Co.
El-Fayrouz Petroleum Co ^(*) (in liquidazione)	Il Cairo (Egitto)	Egitto	EGP	20.000	Ieoc Exploration BV Soci Terzi	50,00 50,00		
Fedynsknormeftegaz Sär ^(a)	Lussemburgo (Lussemburgo)	Russia	USD	20.000	Eni Energy Russia BV Soci Terzi	33,33 66,67		P.N.
In Salah Gas Ltd	St. Helier (Jersey)	Algeria	GBP	180	Eni In Salah Ltd Soci Terzi	25,56 74,44		Co.
In Salah Gas Services Ltd	St. Helier (Jersey)	Algeria	GBP	180	Eni In Salah Ltd Soci Terzi	25,56 74,44		Co.
Isatay Operating Company LLP ^(a)	Astana (Kazakistan)	Kazakistan	KZT	400.000	Eni Isatay Soci Terzi	50,00 50,00		Co.
Karachaganak Petroleum Operating BV	Amsterdam (Paesi Bassi)	Kazakistan	EUR	20.000	Aqip Karachaganak BV Soci Terzi	29,25 70,75		Co.
Khaleej Petroleum Co Wll	Safat (Kuwait)	Kuwait	KWD	250.000	Eni Middle E. Ltd Soci Terzi	49,00 51,00		P.N.
Liberty National Development Co Llc	Wilmington (USA)	USA	USD	0 ^(a)	Eni Oil & Gas Inc Soci Terzi	32,50 67,50		P.N.
Mediterranean Gas Co	Il Cairo (Egitto)	Egitto	EGP	20.000	Ieoc Production BV Soci Terzi	25,00 75,00		Co.
Meleha Petroleum Company	Il Cairo (Egitto)	Egitto	EGP	20.000	Ieoc Production BV Soci Terzi	37,50 62,50		Co.
Mellitah Oil & Gas BV ^(*)	Amsterdam (Paesi Bassi)	Libia	EUR	20.000	Eni North Africa BV Soci Terzi	50,00 50,00		Co.
Nile Delta Oil Co Nidoco	Il Cairo (Egitto)	Egitto	EGP	20.000	Ieoc Production BV Soci Terzi	37,50 62,50		Co.
Norpipe Terminal Holdco Ltd	Londra (Regno Unito)	Norvegia	GBP	55,69	Eni SpA Soci Terzi	14,20 85,80		P.N.
North Bardawil Petroleum Co (in liquidazione)	Il Cairo (Egitto)	Egitto	EGP	20.000	Ieoc Exploration BV Soci Terzi	30,00 70,00		
North El Burg Petroleum Co	Il Cairo (Egitto)	Egitto	EGP	20.000	Ieoc Production BV Soci Terzi	25,00 75,00		Co.
North El Hammad Petroleum Co	Il Cairo (Egitto)	Egitto	USD	20.000	Ieoc Production BV Soci Terzi	18,75 81,25		Co.
Petrobel Belayim Petroleum Co ^(*)	Il Cairo (Egitto)	Egitto	EGP	20.000	Ieoc Production BV Soci Terzi	50,00 50,00		Co.

(*) C.I. = consolidamento integrale, J.O. = joint operation, P.N. = valutazione al patrimonio netto, Co. = valutazione al costo, F.V. = valutazione al fair value.

(†) L'impresa è a controllo congiunto.

(a) Azioni senza valore nominale.



88441/746

Denominazione	Sede legale	Sede operativa	Valuta	Capitale Soci	% Possesso	% Consolidata di pertinenza Eni	Metodo di consolidamento o criterio di valutazione ^(*)
PetroBicentenario SA ^(†)	Caracas (Venezuela)	Venezuela	VED	0 Eni Lasmo Plc Soci Terzi	40,00 60,00		P.N.
PetroJunin SA ^(†)	Caracas (Venezuela)	Venezuela	VED	0,02 Eni Lasmo Plc Soci Terzi	40,00 60,00		P.N.
PetroSacre SA	Caracas (Venezuela)	Venezuela	VED	0 Eni Venezuela BV Soci Terzi	26,00 74,00		P.N.
Pharaonic Petroleum Co	Il Cairo (Egitto)	Egitto	EGP	20.000 Ieoc Production BV Soci Terzi	25,00 75,00		Co.
Port Said Petroleum Co ^(†)	Il Cairo (Egitto)	Egitto	EGP	20.000 Ieoc Production BV Soci Terzi	50,00 50,00		Co.
QatarEnergy LNG NFE (5) (ex Qatar Liquefied Gas Company Limited (9))	Doha (Qatar)	Qatar	USD	1.175.885.000 Eni Qatar BV Soci Terzi	25,00 75,00		P.N.
Rovuma LNG Investment (DIFC) Ltd	Dubai (Emirati Arabi Uniti)	Mozambico	USD	50.000 Eni Mozamb. LNG H. BV Soci Terzi	25,00 75,00		P.N.
Rovuma LNG SA	Maputo (Mozambico)	Mozambico	MZN	100.000.000 Eni Mozamb. LNG H. BV Soci Terzi	25,00 75,00		P.N.
Shorouk Petroleum Company	Il Cairo (Egitto)	Egitto	EGP	20.000 Ieoc Production BV Soci Terzi	25,00 75,00		Co.
Société Centrale Electrique du Congo SA	Pointe-Noire (Repubblica del Congo)	Repubblica del Congo	XAF	44.732.000.000 Eni Congo SAU Soci Terzi	20,00 80,00		P.N.
Société Italo Tunisienne d'Exploitation Pétrolière SA ^(†)	Tunisi (Tunisia)	Tunisia	TND	5.000.000 Eni Tunisia BV Soci Terzi	50,00 50,00		P.N.
Sodeps - Société de Développement et d'Exploitation du Permis du Sud SA ^(†)	Tunisi (Tunisia)	Tunisia	TND	100.000 Eni Tunisia BV Soci Terzi	50,00 50,00		Co.
Thekah Petroleum Co (in liquidazione)	Il Cairo (Egitto)	Egitto	EGP	20.000 Ieoc Exploration BV Soci Terzi	25,00 75,00		
United Gas Derivatives Co	New Cairo (Egitto)	Egitto	USD	153.000.000 Eni International BV Soci Terzi	33,33 66,67		P.N.
Vår Energi ASA ^(†)	Sandnes (Norvegia)	Norvegia	NOK	399.425.000 Eni International BV Soci Terzi	63,04 36,96		P.N.
VIC CBM Ltd ^(†)	Londra (Regno Unito)	Indonesia	USD	52.315.912 Eni Lasmo Plc Soci Terzi	50,00 50,00		P.N.
Virginia Indonesia Co CBM Ltd ^(†)	Londra (Regno Unito)	Indonesia	USD	25.631.640 Eni Lasmo Plc Soci Terzi	50,00 50,00		P.N.
West Ashrafi Petroleum Co ^(†) (in liquidazione)	Il Cairo (Egitto)	Egitto	EGP	20.000 Ieoc Exploration BV Soci Terzi	50,00 50,00		

(*) C.I. = consolidamento integrale, J.O. = joint operation, P.N. = valutazione al patrimonio netto, Co. = valutazione al costo, F.V. = valutazione al fair value.

(†) L'impresa è a controllo congiunto.

(9) Società con azioni quotate nei mercati regolamentati extra-UE.



88441/747

Global Gas & LNG Portfolio

IN ITALIA

Denominazione	Sede legale	Sede operativa	Valuta	Capitale	Soci	% Possesso	% Consolidata di pertinenza Eni	Metodo di consolidamento o criterio di valutazione ^(*)
SeaCorridor Srl ^(†) (ex Eni Corridor Srl)	San Donato Milanese (MI)	Italia	EUR	100.000.000	Eni SpA Soci Terzi	50,10 49,90		P.N.


ALL'ESTERO

Denominazione	Sede legale	Sede operativa	Valuta	Capitale	Soci	% Possesso	% Consolidata di pertinenza Eni	Metodo di consolidamento o criterio di valutazione ^(*)
Blue Stream Pipeline Co BV ^(†)	Amsterdam (Paesi Bassi)	Russia	USD	22.000	Eni International BV Soci Terzi	50,00 50,00	74,62 ^(a)	J.O.
Damietta LNG (DLNG) SAE ^(†)	Damietta (Egitto)	Egitto	USD	375.000.000	Eni Gas Liquef. BV Soci Terzi	50,00 50,00	50,00	J.O.
DLNG Service SAE ^(†)	Damietta (Egitto)	Egitto	USD	1.000.000	Damietta LNG Eni Gas Liquef. BV Soci Terzi	98,00 1,00 1,00	50,00	J.O.
GreenStream BV ^(†)	Amsterdam (Paesi Bassi)	Libia	EUR	200.000.000	Eni North Africa BV Soci Terzi	50,00 50,00	50,00	J.O.
Société Energies Renouvelables Eni-ETAP SA ^(†)	Tunisi (Tunisia)	Tunisia	TND	11.100.000	Eni International BV Soci Terzi	50,00 50,00		P.N.

(*) C.I. = consolidamento integrale; J.O. = joint operation; P.N. = valutazione al patrimonio netto; Co. = valutazione al costo; F.V. = valutazione al fair value.

(†) L'impresa è a controllo congiunto.

(a) Percentuale pari al working interest di Eni.





88441/768

Enilive, Refining e Chimica

Enilive e Refining

IN ITALIA

Denominazione	Sede legale	Sede operativa	Valuta	Capitale Soci	% Possesso	% Consolidata di pertinenza Eni Metodo di consolidamento o criterio di valutazione ^(*)
Arezzo Gas SpA ^(*)	Arezzo	Italia	EUR	394.000 Ecofuel SpA Soci Terzi	50,00 50,00	P.N.
CePIM Centro Padano Interscambio Merci SpA	Fontevivo (PR)	Italia	EUR	6.642.928,32 Ecofuel SpA Soci Terzi	44,78 55,22	P.N.
Consorzio Operatori GPL di Napoli	Napoli	Italia	EUR	102.000 Ecofuel SpA Soci Terzi	25,00 75,00	Co.
Costiero Gas Livorno SpA ^(*)	Livorno	Italia	EUR	26.000.000 Ecofuel SpA Soci Terzi	65,00 35,00	J.O.
Disma SpA	Segrate (MI)	Italia	EUR	2.600.000 Ecofuel SpA Soci Terzi	25,00 75,00	P.N.
Porto Petroli di Genova SpA	Genova	Italia	EUR	2.068.000 Ecofuel SpA Soci Terzi	40,50 59,50	P.N.
Raffineria di Milazzo ScpA ^(*)	Milazzo (ME)	Italia	EUR	171.143.000 Eni SpA Soci Terzi	50,00 50,00	J.O.
Seram SpA	Fiumicino (RM)	Italia	EUR	852.000 Eni SpA Soci Terzi	25,00 75,00	P.N.
Sigea Sistema Integrato Genova Arquata SpA	Genova	Italia	EUR	3.326.900 Ecofuel SpA Soci Terzi	35,00 65,00	P.N.
Società Oleodotti Meridionali - SOM SpA ^(*)	Roma	Italia	EUR	3.085.000 Eni SpA Soci Terzi	70,00 30,00	P.N.
South Italy Green Hydrogen Srl ^(*)	Roma	Italia	EUR	10.000 Eni SpA Soci Terzi	50,00 50,00	P.N.

ALL'ESTERO

Denominazione	Sede legale	Sede operativa	Valuta	Capitale Soci	% Possesso	% Consolidata di pertinenza Eni Metodo di consolidamento o criterio di valutazione ^(*)
Abu Dhabi Oil Refining Company (TAKREER)	Abu Dhabi (Emirati Arabi Uniti)	Emirati Arabi Uniti	AED	500.000.000 Eni Abu Dhabi R&T BV Soci Terzi	20,00 80,00	P.N.
ADNOC Global Trading Ltd	Abu Dhabi (Emirati Arabi Uniti)	Emirati Arabi Uniti	USD	100.000.000 Eni Abu Dhabi R&T BV Soci Terzi	20,00 80,00	P.N.
AET - Raffineriebetriebsgesellschaft mbH ^(*)	Schwedt (Germania)	Germania	EUR	27.000 Eni Deutsch. GmbH Soci Terzi	33,33 66,67	P.N.
Bayernoll Raffineriegesellschaft mbH ^(*)	Vohburg (Germania)	Germania	EUR	10.226.000 Eni Deutsch. GmbH Soci Terzi	20,00 80,00	J.O.

(*) C.I. = consolidamento integrale, J.O. = joint operation, P.N. = valutazione al patrimonio netto, Co. = valutazione al costo, F.V. = valutazione al fair value.

(†) L'impresa è a controllo congiunto.



8844 1/749


Denominazione	Sede legale	Sede operativa	Valuta	Capitale Soci	% possesso	% Consolidata di pertinenza Eni	Metodo di consolidamento o criterio di valutazione ⁽¹⁾
City Carburoil SA ^(*)	Monteceneri (Svizzera)	Svizzera	CHF	6.000.000	Eni Suisse SA Soci Terzi	49,91 50,09	P.N.
Egyptian International Gas Technology Co	New Cairo (Egitto)	Egitto	EGP	100.000.000	Eni International BV Soci Terzi	40,00 60,00	P.N.
ENEOS Italsing Pte Ltd	Singapore (Singapore)	Singapore	SGD	12.000.000	Eni Sust. Mobility SpA Soci Terzi	22,50 77,50	P.N.
Fuelling Aviation Services GIE	Tremblay- en-France (Francia)	Francia	EUR	0	Eni France Sàrl Soci Terzi	25,00 75,00	Co.
Mediterranée Bitumes SA	Tunisi (Tunisia)	Tunisia	TND	1.000.000	Eni International BV Soci Terzi	34,00 66,00	P.N.
Routex BV	Amsterdam (Paesi Bassi)	Paesi Bassi	EUR	67.500	Eni Sust. Mobility SpA Routex BV Soci Terzi	20,00 ^(b) 20,00 60,00	P.N.
Saraco SA	Meyrin (Svizzera)	Svizzera	CHF	420.000	Eni Suisse SA Soci Terzi	20,00 80,00	Co.
St. Bernard Renewables LLC ^(*)	Wilmington (USA)	USA	USD	1.000	ESM US Inc Soci Terzi	50,00 50,00	P.N.
Supermetanol CA ^(*)	Jose Puerto La Cruz (Venezuela)	Venezuela	VED	0	Ecofuel SpA Supermetanol CA Soci Terzi	34,51 30,07 35,42	50,00 ^(b) J.O.
TBG Tanklager Betriebsgesellschaft GmbH ^(*)	Salzburg (Austria)	Austria	EUR	43.603,70	Eni Marketing A. GmbH Soci Terzi	50,00 50,00	P.N.
Weat Electronic Datenservice GmbH	Düsseldorf (Germania)	Germania	EUR	409.034	Eni Deutsch. GmbH Soci Terzi	20,00 80,00	P.N.

(*) C.I. = consolidamento integrale, J.O. = joint operation, P.N. = valutazione al patrimonio netto, Co. = valutazione al costo, F.V. = valutazione al fair value.

(†) L'impresa è a controllo congiunto.

(a) Quota di Controllo: Eni Sust. Mobility SpA 25,00
Soci Terzi 75,00

(b) Percentuale pari al working interest di Eni.





88441/750

Chimica

IN ITALIA

Denominazione	Sede legale	Sede operativa	Valuta	Capitale Soci	% Possesso	% Consolidata di pertinenza Eni	Metodo di consolidamento o criterio di valutazione ^(*)
Brindisi Servizi Generali Scrl	Brindisi	Italia	EUR	1.549.060	Versalis SpA Eni Rewind SpA Enipower SpA Soci Terzi	49,00 20,20 8,90 21,90	P.N.
IFM Ferrara ScpA	Ferrara	Italia	EUR	5.304.464	Versalis SpA Eni Rewind SpA S.E.F. Srl Soci Terzi	19,61 11,51 10,63 58,25	P.N.
Polymer Servizi Ecologici Scrl	Terni	Italia	EUR	10.000	Novamont SpA Soci Terzi	32,44 67,56	P.N.
Priolo Servizi ScpA	Melilli (SR)	Italia	EUR	28.100.000	Versalis SpA Eni Rewind SpA Soci Terzi	37,22 5,65 57,13	P.N.
Ravenna Servizi Industriali ScpA	Ravenna	Italia	EUR	5.597.400	Versalis SpA Enipower SpA Ecofuel SpA Soci Terzi	42,13 30,37 1,85 25,65	P.N.
Servizi Porto Marghera Scrl	Venezia Marghera (VE)	Italia	EUR	8.695.718	Versalis SpA Eni Rewind SpA Soci Terzi	48,44 38,39 13,17	P.N.

ALL'ESTERO

Denominazione	Sede legale	Sede operativa	Valuta	Capitale Soci	% Possesso	% Consolidata di pertinenza Eni	Metodo di consolidamento o criterio di valutazione ^(*)
BioBag Baltic OÜ	Tallinn (Estonia)	Estonia	EUR	3.846	BioBag International Soci Terzi	35,00 65,00	P.N.
Lotte Versalis Elastomers Co Ltd^(†)	Yeosu (Corea del Sud)	Corea del Sud	KRW	601.800.000.000	Versalis SpA Soci Terzi	50,00 50,00	P.N.
Versalis Chem-invest LLP^(†)	Uralsk City (Kazakhstan)	Kazakhstan	KZT	64.194.000	Versalis International SA Soci Terzi	49,00 51,00	P.N.
VPM Oilfield Specialty Chemicals LLC^(†)	Abu Dhabi (Emirati Arabi Uniti)	Emirati Arabi Uniti	AED	1.000.000	Versalis International SA Soci Terzi	49,00 51,00	P.N.

(*) C.I. = consolidamento integrale, J.O. = joint operation, P.N. = valutazione al patrimonio netto, Co. = valutazione al costo, F.V. = valutazione al fair value.

(†) L'impresa è a controllo congiunto.



Plenitude & Power

Plenitude

IN ITALIA

Denominazione	Sede legale	Sede operativa	Valuta	Capitale	Soci	% Possesso	% Consolidata di pertinenza Eni	Metodo di consolidamento o criterio di valutazione ^(*)
Atis Floating Wind Srl ^(†)	Milano	Italia	EUR	10.000	Eni New Energy SpA Soci Terzi	70,00 30,00		P.N.
Bettercity SpA	Bergamo	Italia	EUR	4.050.000	Eni Plenitude SpA SB Soci Terzi	50,00 50,00		P.N.
Evogy Srl Società Benefit	Seriate (BG)	Italia	EUR	11.785,71	Evolvere Venture SpA Soci Terzi	45,45 54,55		P.N.
GreenIT SpA ^(†)	San Donato Milanese (MI)	Italia	EUR	50.000	Eni Plenitude SpA SB Soci Terzi	51,00 49,00		P.N.
Hergo Renewables SpA ^(†)	Milano	Italia	EUR	50.000	Eni Plenitude SpA SB Soci Terzi	65,00 35,00		P.N.
Krimisa Floating Wind Srl ^(†)	Milano	Italia	EUR	10.000	Eni New Energy SpA Soci Terzi	70,00 30,00		P.N.
Messapia Floating Wind Srl ^(†)	Milano	Italia	EUR	10.000	Eni New Energy SpA Soci Terzi	70,00 30,00		P.N.
Renewable Dispatching Srl	Milano	Italia	EUR	200.000	Evolvere Venture SpA Soci Terzi	40,00 60,00		P.N.
Siel Agrisolare Srl ^(†)	Cesena (FC)	Italia	EUR	10.000	Eni Plen. S&M Italia Srl Soci Terzi	51,00 49,00		P.N.
Tate Srl	Bologna	Italia	EUR	408.509,29	Evolvere Venture SpA Soci Terzi	36,00 64,00		P.N.

ALL'ESTERO

Denominazione	Sede legale	Sede operativa	Valuta	Capitale	Soci	% Possesso	% Consolidata di pertinenza Eni	Metodo di consolidamento o criterio di valutazione ¹⁾
Bluebell Solar Class A Holdings II LLC	Wilmington (USA)	USA	USD	82.351.634	Eni New Energy US Inc Soci Terzi	99,00 1,00		P.N.
Clarensac Solar SAS	Fuveau (Francia)	Francia	EUR	25.000	Eni Plen. Op. Fr. SAS Soci Terzi	40,00 60,00		P.N.
Enera Conseil SAS ⁽¹⁾	Clichy (Francia)	Francia	EUR	9.690	Eni G&P France SA Soci Terzi	51,00 49,00		P.N.
EnerOcean SL ⁽¹⁾	Malaga (Spagna)	Spagna	EUR	493.320	Eni Plenitude SpA SB Soci Terzi	37,70 62,30		P.N.
Evacuación San Serván 400 SL ⁽¹⁾	Madrid (Spagna)	Spagna	EUR	3.000	Renopool 1 SLU Soci Terzi	68,77 31,23		P.N.

(*) C.I. = consolidamento integrale, J.O. = joint operation, P.N. = valutazione al patrimonio netto, Co. = valutazione al costo, F.V. = valutazione al fair value.
(†) L'impresa è a controllo congiunto.

88441/751





8844 1/752

Denominazione	Sede legale	Sede operativa	Valuta	Capitale	Soci	% Possesso	% Consolidata di pertinenza Eni	Metodo di consolidamento o criterio di valutazione ^(*)
Guillena 400 Promotores SL ^(†)	Siviglia (Spagna)	Spagna	EUR	3.000	Almazara Solar SLU Atlante Solar SLU Chapitel Solar SLU Fortaleza Solar SLU Garita Solar SLU Soci Terzi	6,99 6,99 6,99 6,99 6,99 65,05		P.N.
Infraestructuras San Serván SET 400 SL ^(†)	Madrid (Spagna)	Spagna	EUR	90.000	Renopool 1 SLU Soci Terzi	42,31 57,69		P.N.
Instalaciones San Serván II 400 SL ^(†)	Madrid (Spagna)	Spagna	EUR	11.026	Renopool 1 SLU Soci Terzi	52,38 47,62		P.N.
Novis Renewables Holdings Llc	Wilmington (USA)	USA	USD	100	Eni New Energy US Inc Soci Terzi	49,00 51,00		P.N.
Novis Renewables Llc ^(†)	Wilmington (USA)	USA	USD	100	Eni New Energy US Inc Soci Terzi	50,00 50,00		P.N.
Parc Tramuntana SL ^(†)	Madrid (Spagna)	Spagna	EUR	3.500	Eni Plenitude SpA SB Soci Terzi	50,00 50,00		P.N.
Parque Eolico Marino La Janda SL ^(†)	Jerez de la Frontera (Spagna)	Spagna	EUR	3.000	Eni Plenitude SpA SB Soci Terzi	50,00 50,00		P.N.
Parque Eolico Marino Nordes SL ^(†)	Madrid (Spagna)	Spagna	EUR	3.000	Eni Plenitude SpA SB Soci Terzi	50,00 50,00		P.N.
Parque Eolico Marino Tarahal SL ^(†)	Las Palmas de Gran Canaria (Spagna)	Spagna	EUR	3.000	Eni Plenitude SpA SB Soci Terzi	50,00 50,00		P.N.
POW - Polish Offshore Wind-Co Sp zoo ^(†)	Varsavia (Polonia)	Polonia	PLN	5.000	Eni Energy Solutions BV Soci Terzi	95,00 5,00		P.N.
Promotores Caparacena 400 SL	Madrid (Spagna)	Spagna	EUR	3.000	Ladronera Solar SLU Boceto Solar SLU Cornisa Solar SLU Soci Terzi	8,21 7,30 7,30 77,19		P.N.
Tramuntana Energy LAB SL ^(†)	Cerdanyola del Valles (Spagna)	Spagna	EUR	3.000	Eni Plenitude SpA SB Soci Terzi	50,00 50,00		P.N.
Vågrønn AS ^(†)	Stavanger (Norvegia)	Norvegia	NOK	600.000	Eni Energy Solutions BV Soci Terzi	65,00 35,00		P.N.

(*) C.I. = consolidamento integrale, J.O. = joint operation, P.N. = valutazione al patrimonio netto, Co. = valutazione al costo, F.V. = valutazione al fair value.

(†) L'impresa è a controllo congiunto.




Power

88441 | 753

IN ITALIA

Denominazione	Sede legale	Sede operativa	Valuta	Capitale	Soci	% Possesso	% Consolidata di pertinenza Eni	Metodo di consolidamento o criterio di valutazione ^(*)
Società Enipower Ferrara Srl ^(†)	San Donato Milanese (MI)	Italia	EUR	140.000.000	Enipower SpA Soci Terzi	51,00 49,00	26,01	J.O.

(*) C.I. = consolidamento integrale; J.O. = joint operation; P.N. = valutazione al patrimonio netto; Co. = valutazione al costo; F.V. = valutazione al fair value.
 (†) L'impresa è a controllo congiunto.





88441/754

Corporate e Altre attività

Corporate e Società finanziarie

IN ITALIA

Denominazione	Sede legale	Sede operativa	Valuta	Capitale	Soci	% Possesso	% Consolidata di pertinenza Eni	Metodo di consolidamento o criterio di valutazione ^(*)
Consorzio per l'attuazione del Progetto Divertor Tokamak Test DTT Scarl ^(*)	Frascati (RM)	Italia	EUR	1.000.000	Eni SpA Soci Terzi	25,00 75,00		Co.
Energy Dome SpA	Milano	Italia	EUR	182.830,21	Eni Next Llc Soci Terzi			P.N.
Saipem SpA ^(**)	Milano	Italia	EUR	501.669.790,83	Eni SpA Saipem SpA Soci Terzi	31,19 ^(*) 0,02 68,79		P.N.

ALL'ESTERO

Denominazione	Sede legale	Sede operativa	Valuta	Capitale	Soci	% Possesso	% Consolidata di pertinenza Eni	Metodo di consolidamento o criterio di valutazione ^(*)
Avanti Battery Company	Natick (USA)	USA	USD	683	Eni Next Llc Soci Terzi			P.N.
Commonwealth Fusion Systems Llc	Wilmington (USA)	USA	USD	904,64	Eni Next Llc CFS Soci Terzi			P.N.
Cool Planet Technologies Ltd	Londra (Regno Unito)	Regno Unito	GBP	1.000	Eni Next Llc Soci Terzi			P.N.
CZero Inc	Wilmington (USA)	USA	USD	334	Eni Next Llc Soci Terzi			P.N.
Form Energy Inc	Somerville (USA)	USA	USD	1.129	Eni Next Llc Soci Terzi			P.N.
M2X Energy Inc	Wilmington (USA)	USA	USD	99	Eni Next Llc Soci Terzi			P.N.
stHyP BV PBC	Wilmington (USA)	USA	USD	86	Eni Next Llc Soci Terzi			P.N.
Swift Solar Inc	Wilmington (USA)	USA	USD	740,37	Eni Next Llc Soci Terzi			P.N.
Tecninco Engineering Contractors Llp ^(†)	Aksai (Kazakhstan)	Kazakhstan	KZT	29.476.455	EniProgetti SpA Soci Terzi	49,00 51,00		P.N.
Thlozen Inc	Wilmington (USA)	USA	USD	351	Eni Next Llc Soci Terzi			P.N.

(*) C.I. = consolidamento integrale, J.O. = joint operation, P.N. = valutazione al patrimonio netto, Co. = valutazione al costo, F.V. = valutazione al fair value.

(**) Società con azioni quotate nei mercati regolamentati italiani o di altri Paesi dell'UE.

(†) L'impresa è a controllo congiunto.

(a) Quota di Controllo: Eni SpA 31,20
Soci Terzi 68,80



Altre attività

88441 | 755

IN ITALIA

Denominazione	Sede legale	Sede operativa	Valuta	Capitale	Soci	% Possesso	% Consolidata di pertinenza Eni Metodo di consolidamento o criterio di valutazione ^(*)
HEA SpA ^(†)	Bologna	Italia	EUR	50.000	Eni Rewind SpA Soci Terzi	50,00 50,00	Co.
LabAnalysis Environmental Science Srl ^(†)	San Giovanni Teatino (CH)	Italia	EUR	100.000	Eni Rewind SpA Soci Terzi	30,00 70,00	P.N.

(*) C.I. = consolidamento integrale, J.O. = joint operation, P.N. = valutazione al patrimonio netto, Co. = valutazione al costo, F.V. = valutazione al fair value.
 (†) L'impresa è a controllo congiunto.





8844 1/756

ALTRE PARTECIPAZIONI RILEVANTI

Exploration & Production

IN ITALIA

Denominazione	Sede legale	Sede operativa	Valuta	Capitale Soci	% Possesso Metodo di consolidamento o criterio di valutazione ⁿ
BF SpA ^(*)	Jolanda di Savoia (FE)	Italia	EUR	261.883.391 Eni Natural Energies SpA Soci Terzi	5,32 94,68 F.V.
Consorzio Universitario in Ingegneria per la Qualità e l'Innovazione	Pisa	Italia	EUR	142.000 Eni SpA Soci Terzi	12,50 87,50 F.V.

ALL'ESTERO

Denominazione	Sede legale	Sede operativa	Valuta	Capitale Soci	% Possesso Metodo di consolidamento o criterio di valutazione ⁿ
Administradora del Golfo de Paria Este SA	Caracas (Venezuela)	Venezuela	VED	0 Eni Venezuela BV Soci Terzi	19,50 80,50 F.V.
Bross LNG Ltd	Lagos (Nigeria)	Nigeria	USD	1.000.000 Eni Int. NA NV Sàrl Soci Terzi	20,48 79,52 F.V.
Darwin LNG Pty Ltd	West Perth (Australia)	Australia	AUD	187.569.921,42 Eni G&P LNG Aus. BV Soci Terzi	10,99 89,01 F.V.
New Liberty Residential Urban Renewal Company LLC (ex New Liberty Residential Co LLC)	West Trenton (USA)	USA	USD	0 ^(a) Eni Oil & Gas Inc Soci Terzi	17,50 82,50 F.V.
Nigeria LNG Ltd	Port Harcourt (Nigeria)	Nigeria	USD	1.138.207.000 Eni Int. NA NV Sàrl Soci Terzi	10,40 89,60 F.V.
North Caspian Operating Company BV	Ula (Paesi Bassi)	Kazakhstan	EUR	128.520 Agip Caspian Sea BV Soci Terzi	16,81 83,19 F.V.
Petrolera Güiria SA	Caracas (Venezuela)	Venezuela	VED	0 Eni Venezuela BV Soci Terzi	19,50 80,50 F.V.
Torsina Oil Co	Il Cairo (Egitto)	Egitto	EGP	20.000 Ieoc Production BV Soci Terzi	12,50 87,50 F.V.

(*) C.I. = consolidamento integrale, J.O. = joint operation, P.N. = valutazione al patrimonio netto, Co. = valutazione al costo, F.V. = valutazione al fair value.

(a) Società con azioni quotate nei mercati regolamentati italiani o di altri Paesi dell'UE.

(a) Azioni senza valore nominale.



Global Gas & LNG Portfolio

88441/757

ALL'ESTERO

Denominazione	Sede legale	Sede operativa	Valuta	Capitale	Soci	% Possesso	Metodo di consolidamento o criterio di valutazione ^(*)
Norser Gas GmbH	Friedeburg-Etzel (Germania)	Germania	EUR	1.533.875,64	Eri International BV Soci Terzi	13,04 86,96	F.V.

(*) C.I. = consolidamento integrale, J.O. = joint operation, P.N. = valutazione al patrimonio netto, Co. = valutazione al costo, F.V. = valutazione al fair value.



88441/758

Enilive, Refining e Chimica

Enilive e Refining

ALL'ESTERO

Denominazione	Sede legale	Sede operativa	Valuta	Capitale Soci	% Possesso Metodo di consolidamento o criterio di valutazione ^(*)
BFS Berlin Fueling Services GmbH	Berlino (Germania)	Germania	EUR	89.199 Eni Deutsch. GmbH Soci Terzi	12,50 87,50 F.V.
Compañía de Economía Mixta "Austrogas"	Cuenca (Ecuador)	Ecuador	USD	6.863.493 Eni Ecuador SA Soci Terzi	13,38 86,62 F.V.
Dépôt Pétrolier de la Côte d'Azur SAS	Nanterre (Francia)	Francia	EUR	207.500 Eni France Sàrl Soci Terzi	18,00 82,00 F.V.
Dépôts Pétroliers de Fos SA	Fos-Sur-Mer (Francia)	Francia	EUR	3.954.196,40 Eni France Sàrl Soci Terzi	16,81 83,19 F.V.
Gestión de Embrases Comerciales e Industriales SL	Madrid (Spagna)	Spagna	EUR	3.000 Eni Iberia SLU Soci Terzi	16,40 83,60 F.V.
Joint Inspection Group Ltd	Cambourne (Regno Unito)	Regno Unito	GBP	0 ^(a) Eni Sust. Mobility SpA Soci Terzi	12,50 87,50 F.V.
S.I.P.O. Société Immobilière Pétrolière de Gestion Sec	Tremblay-en- France (Francia)	Francia	EUR	40.000 Eni France Sàrl Soci Terzi	12,50 87,50 F.V.
Saudi European Petrochemical Co "IBN ZAIED"	Al Jubail (Arabia Saudita)	Arabia Saudita	SAR	1.200.000.000 Ecofuel SpA Soci Terzi	10,00 90,00 F.V.
Sistema Integrado de Gestión de Aceites Usados	Madrid (Spagna)	Spagna	EUR	175.713 Eni Iberia SLU Soci Terzi	15,45 84,55 F.V.
Tanklager - Gesellschaft Tegel (TGT) GmbH	Amburgo (Germania)	Germania	EUR	4.953 Eni Deutsch. GmbH Soci Terzi	12,50 87,50 F.V.
TAR - Tankanlage Ruemling AG	Ruemling (Svizzera)	Svizzera	CHF	3.259.500 Eni Suisse SA Soci Terzi	16,27 83,73 F.V.
Tema Lube Oil Co Ltd	Accra (Ghana)	Ghana	GHS	258.309 Eni International BV Soci Terzi	12,00 88,00 F.V.

(*) C.I. = consolidamento integrale, J.O. = joint operation, P.N. = valutazione al patrimonio netto, Co. = valutazione al costo, F.V. = valutazione al fair value.

(a) Azioni senza valore nominale.



88441/759

Corporate e Altre attività

Corporate e Società finanziarie

ALL'ESTERO

Denominazione	Sede legale	Sede operativa	Valuta	Capitale	Soci	% Possesso	Metodo di consolidamento o criterio di valutazione ^(*)
New Energy One Acquisition Corporation Plc ^(*)	Londra (Regno Unito)	Regno Unito	GBP	56.220,61	Eni International BV Soci Terzi		F.V.

Altre attività

IN ITALIA

Denominazione	Sede legale	Sede operativa	Valuta	Capitale	Soci	% Possesso	Metodo di consolidamento o criterio di valutazione ^(*)
Ottana Sviluppo SpA (in fallimento)	Nuoro	Italia	EUR	516.000	Eni Rewind SpA Soci Terzi	30,00 70,00	F.V.

(*) C.I. = consolidamento integrale, J.O. = joint operation, P.N. = valutazione al patrimonio netto, Co. = valutazione al costo, F.V. = valutazione al fair value.

(†) Società con azioni quotate nei mercati regolamentati extra-UE.





88441 / 760

Variazioni dell'area di consolidamento verificatesi nell'esercizio

Imprese consolidate con il metodo integrale

IMPRESE INCLUSE (N. 42)

Almazara Solar SLU	Madrid	Plenitude	Acquisizione
Armadura Solar SLU	Madrid	Plenitude	Acquisizione
Atlante Solar SLU	Madrid	Plenitude	Acquisizione
BioBag Americas Inc	Dunedin	Chimica	Acquisizione del controllo
BioBag International AS	Indre Østfold	Chimica	Acquisizione del controllo
Boceto Solar SLU	Madrid	Plenitude	Acquisizione
BT Kellam Solar Llc	Austin	Plenitude	Acquisizione
Chapitel Solar SLU	Madrid	Plenitude	Acquisizione
Cornisa Solar SLU	Madrid	Plenitude	Acquisizione
Dagöplast AS	Hilumaa	Chimica	Acquisizione del controllo
Eni CCUS Holding Ltd	Londra	Exploration & Production	Costituzione
Eni East Med BV	Amsterdam	Exploration & Production	Sopravvenuta rilevanza
Eni Ganai Deepwater Ltd	Hamilton	Exploration & Production	Acquisizione
Eni GoM Llc	Dover	Exploration & Production	Costituzione
Eni In Amenas Ltd	Aberdeen	Exploration & Production	Acquisizione
Eni In Salah Ltd	Nassau	Exploration & Production	Acquisizione
Eni IS Exploration Ltd	Londra	Exploration & Production	Acquisizione
Eni Makassar Ltd	Hamilton	Exploration & Production	Acquisizione
Eni Peri Mahakam Ltd	Londra	Exploration & Production	Costituzione
Eni Rapak Deepwater Ltd	Hamilton	Exploration & Production	Acquisizione
Eni Sustainable Mobility US Inc	Dover	Enilive e Refining	Costituzione
EniBioCh4in FlaiBano Srl Società Agricola	San Donato Milanese (MI)	Enilive e Refining	Acquisizione
Fortaleza Solar SLU	Madrid	Plenitude	Acquisizione
Garita Solar SLU	Madrid	Plenitude	Acquisizione
HLS Bonete PV SLU	Madrid	Plenitude	Acquisizione
HLS Bonete Topco SLU	Madrid	Plenitude	Acquisizione
Kellam Solar Class B Llc	Dover	Plenitude	Acquisizione
Kellam Tax Equity Partnership Llc	Dover	Plenitude	Acquisizione



88441/761

Ladronera Solar SLU	Madrid	Plenitude	Acquisizione
Liverpool Bay CCS Ltd	Londra	Exploration & Production	Sopravvenuta rilevanza
Maristella Directorship SLU	Madrid	Plenitude	Acquisizione
Mater-Biotech SpA	Novara	Chimica	Acquisizione del controllo
Matrica SpA	Porto Torres (SS)	Chimica	Acquisizione del controllo
Novamont France SAS	Parigi	Chimica	Acquisizione del controllo
Novamont Iberia SLU	Cornellà de Llobregat	Chimica	Acquisizione del controllo
Novamont North America Inc	Shelton	Chimica	Acquisizione del controllo
Novamont SpA	Novara	Chimica	Acquisizione del controllo
Renopool 1 SLU	Madrid	Plenitude	Acquisizione
Tantalio Renovables SLU	Madrid	Plenitude	Acquisizione
Versalis Pacific (India) Private Ltd	Mumbai	Chimica	Sopravvenuta rilevanza
Wind Grower SLU	Ourense	Plenitude	Acquisizione
Wind Hero SLU	Ourense	Plenitude	Acquisizione





8844 1/762

IMPRESE ESCLUSE (N. 26)

4Energia Srl	Milano	Plenitude	Fusione
CEF 3 Wind Energy SpA	Milano	Plenitude	Fusione
CGDB Enrico Srl	San Donato Milanese (MI)	Plenitude	Fusione
CGDB Laerte Srl	San Donato Milanese (MI)	Plenitude	Fusione
Eni Corridor Srl (ora SeaCorridor Srl)	San Donato Milanese (MI)	Global Gas & LNG Portfolio	Cessione del controllo
Eni Gabon SA	Libreville	Exploration & Production	Cessione
Eni Finance International SA	Bruxelles	Corporate e società finanziarie	Fusione
Eni Ireland BV (in liquidazione)	Amsterdam	Exploration & Production	Cancellazione
Eni Montenegro BV	Amsterdam	Exploration & Production	Sopravvenuta irrilevanza
Eni Myanmar BV	Amsterdam	Exploration & Production	Sopravvenuta irrilevanza
EniBioCh4in Società Agricola Il Bue Srl	San Donato Milanese (MI)	Enilve e Refining	Cessione
Finpower Wind Srl	Milano	Plenitude	Fusione
Finproject Brasil Industria De Solados Eireli	Franca	Chimica	Sopravvenuta irrilevanza
Finproject Singapore Pte Ltd	Singapore	Chimica	Fusione
Finproject Viet Nam Company Limited	Hai Phong	Chimica	Sopravvenuta irrilevanza
Padanaplast America Llc	Wilmington	Chimica	Sopravvenuta irrilevanza
Padanaplast Deutschland GmbH	Hannover	Chimica	Sopravvenuta irrilevanza
PLT Puregreen SpA	Cesena (FC)	Plenitude	Fusione
SEA SpA	L'Aquila	Plenitude	Fusione
Serfactoring SpA (in liquidazione)	San Donato Milanese (MI)	Corporate e società finanziarie	Cancellazione
Società Energie Rinnovabili SpA	Palermo	Plenitude	Fusione
Società Energie Rinnovabili 1 SpA	Roma	Plenitude	Fusione
Société de Service du Gazoduc Transtunisien SA - Sergaz SA	Tunisi	Global Gas & LNG Portfolio	Cessione del controllo
Société pour la Construction du Gazoduc Transtunisien SA - Scogat SA	Tunisi	Global Gas & LNG Portfolio	Cessione del controllo
Trans Tunisian Pipeline Co SpA	San Donato Milanese (MI)	Global Gas & LNG Portfolio	Cessione del controllo
Wind Park Laterza Srl	San Donato Milanese (MI)	Plenitude	Fusione



Imprese consolidate joint operation

88441763

IMPRESE ESCLUSE (N. 1)

Transmediterranean Pipeline Co Ltd	St. Helier	Global Gas & LNG Portfolio	Cessione del controllo congiunto
------------------------------------	------------	----------------------------	----------------------------------





8844 1/764

Corrispettivi di revisione legale dei conti e dei servizi diversi dalla revisione

Tipologia di servizi	Revisore della capogruppo			Rete del revisore della capogruppo			Totale		
	Società capogruppo	Società controllate ⁽¹⁾	Gruppo Eni	Società capogruppo	Società controllate ⁽¹⁾	Gruppo Eni	Società capogruppo	Società controllate ⁽¹⁾	Gruppo Eni
Revisione legale dei conti	9.977	5.182	15.160	15	10.807	10.822	9.992	15.990	25.982
Servizi di attestazione	132	197	329	-	251	251	132	448	580
Servizi di consulenza fiscale	-	-	-	-	-	-	-	-	-
Altri servizi	1.012	1.465	2.478	-	522	522	1.012 ⁽²⁾	1.987 ⁽³⁾	3.000
Totale corrispettivi	11.122	6.845	17.967	15	11.580	11.595	11.137	18.425	29.562

(1) Si intendono società controllate, di cui alla Direttiva Transparency, riconducibili essenzialmente, alle società considerate controllate secondo le disposizioni dei principi contabili internazionali e secondo le normative civilistiche applicabili.

(2) Gli altri servizi di revisione forniti da PwC SpA alla capogruppo sono relativi principalmente a servizi per l'emissione di comfort letter in occasione di emissioni obbligazionarie, ai servizi di revisione della relazione predisposta da Eni SpA sui pagamenti ai governi e alle verifiche sui raddoppi dei costi/tariffe.

(3) Gli altri servizi di revisione forniti da PwC SpA e dalle società appartenenti al network PwC alle società controllate sono relativi principalmente a: (i) emissione di comfort letter; (ii) procedure di verifica concordate; e (iii) certificazione tariffe.

F.to GIUSEPPE ZAFARANA

F.to PAOLO CASTELLINI - Notaio

ENI SPA

**RELAZIONE DELLA SOCIETÀ DI REVISIONE INDIPENDENTE
SULLA DICHIARAZIONE CONSOLIDATA DI CARATTERE NON
FINANZIARIO AI SENSI DELL'ART. 3, C. 10, D.LGS. 254/2016 E
DELL'ART. 5 REGOLAMENTO CONSOB ADOTTATO CON
DELIBERA N. 20267 DEL GENNAIO 2018**

ESERCIZIO CHIUSO AL 31 DICEMBRE 2023



Relazione della società di revisione indipendente sulla dichiarazione consolidata di carattere non finanziario

ai sensi dell'art. 3, c. 10, D.Lgs. 254/2016 e dell'art. 5 Regolamento CONSOB adottato con delibera n. 20267 del gennaio 2018

Al Consiglio di Amministrazione di Eni SpA

Ai sensi dell'articolo 3, comma 10, del Decreto Legislativo 30 dicembre 2016, n. 254 (di seguito "Decreto") e dell'articolo 5 del Regolamento CONSOB n. 20267/2018, siamo stati incaricati di effettuare l'esame limitato (*limited assurance engagement*) della dichiarazione consolidata di carattere non finanziario della Eni SpA e sue controllate (di seguito il "Gruppo") relativa all'esercizio chiuso al 31 dicembre 2023 predisposta ai sensi dell'art. 4 del Decreto, presentata nella specifica sezione della Relazione sulla Gestione e approvata dal Consiglio di Amministrazione in data 13 marzo 2024 (di seguito "DNF").

L'esame limitato da noi svolto non si estende alle informazioni contenute nel paragrafo "Tassonomia Europea" della DNF, richieste dall'art. 8 del Regolamento europeo 2020/852.

Responsabilità degli Amministratori e del Collegio Sindacale per la DNF

Gli Amministratori sono responsabili per la redazione della DNF in conformità a quanto richiesto dagli articoli 3 e 4 del Decreto e dai *Global Reporting Initiative Sustainability Reporting Standards* definiti nel 2016, e aggiornati al 2021, dal GRI - Global Reporting Initiative (di seguito "GRI Standards"), indicati nel capitolo "Principi e criteri di reporting" della DNF, da essi individuato come standard di rendicontazione.

Gli Amministratori sono altresì responsabili, nei termini previsti dalla legge, per quella parte del controllo interno da essi ritenuta necessaria al fine di consentire la redazione di una DNF che non contenga errori significativi dovuti a frodi o a comportamenti o eventi non intenzionali.

Gli Amministratori sono responsabili inoltre per l'individuazione del contenuto della DNF, nell'ambito dei temi menzionati nell'articolo 3, comma 1, del Decreto, tenuto conto delle attività e delle caratteristiche del Gruppo e nella misura necessaria ad assicurare la comprensione dell'attività del Gruppo, del suo andamento, dei suoi risultati e dell'impatto dallo stesso prodotti.

Gli Amministratori sono infine responsabili per la definizione del modello aziendale di gestione e organizzazione dell'attività del Gruppo, nonché, con riferimento ai temi individuati e riportati nella DNF, per le politiche praticate dal Gruppo e per l'individuazione e la gestione dei rischi generati o subiti dallo stesso.

Il Collegio Sindacale ha la responsabilità della vigilanza, nei termini previsti dalla legge, sull'osservanza delle disposizioni stabilite nel Decreto.

PricewaterhouseCoopers SpA

Sede legale: Milano 20145 Piazza Tre Torri 2 Tel. 02 77851 Fax 02 7785240 Capitale Sociale Euro 6.890.000,00 i.v. C.F. e P.IVA e Reg. Imprese Milano Monza Brianza Lodi 12979880155 Iscritta al n° 119644 del Registro dei Revisori Legali - Altri Uffici: Ancona 60131 Via Sandro Totti 1 Tel. 071 2132311 - Bari 70122 Via Abate Gimma 72 Tel. 080 5640211 - Bergamo 24121 Largo Belotti 5 Tel. 035 229691 - Bologna 40124 Via Luigi Carlo Farini 12 Tel. 051 6186211 - Brescia 25121 Viale Duca d'Aosta 28 Tel. 030 3697501 - Catania 95129 Corso Italia 302 Tel. 095 7532311 - Firenze 50121 Viale Gramsci 15 Tel. 055 2482811 - Genova 16121 Piazza Piccapietra 9 Tel. 010 29041 - Napoli 80121 Via dei Mille 16 Tel. 081 36181 - Padova 35138 Via Vicenza 4 Tel. 049 873481 - Palermo 90141 Via Marchese Ugo 60 Tel. 091 349737 - Parma 43121 Viale Tanara 20/A Tel. 0521 275911 - Pescara 65127 Piazza Ettore Troilo 8 Tel. 085 4545711 - Roma 00154 Largo Fochetti 29 Tel. 06 570251 - Torino 10122 Corso Palestro 10 Tel. 011 556771 - Trento 38122 Viale della Costituzione 33 Tel. 0461 237004 - Treviso 31100 Viale Felissent 90 Tel. 0422 696911 - Trieste 34125 Via Cesare Battisti 18 Tel. 040 3480781 - Udine 33100 Via Poscolle 43 Tel. 0432 23789 - Varese 21100 Via Albuzzi 43 Tel. 0332 285039 - Verona 37135 Via Francia 21/C Tel. 045 8263001 - Vicenza 36100 Piazza Pontelindolfo 9 Tel. 0444 393311

Indipendenza della società di revisione e controllo della qualità

Siamo indipendenti in conformità ai principi in materia di etica e di indipendenza del *Code of Ethics for Professional Accountants* emesso dall'*International Ethics Standards Board for Accountants*, basato su principi fondamentali di integrità, obiettività, competenza e diligenza professionale, riservatezza e comportamento professionale. Nell'esercizio di riferimento del presente incarico la nostra società di revisione ha applicato l'*International Standard on Quality Control 1 (ISQC Italia 1)* e, di conseguenza, ha mantenuto un sistema di controllo qualità che include direttive e procedure documentate sulla conformità ai principi etici, ai principi professionali e alle disposizioni di legge e dei regolamenti applicabili.

Responsabilità della società di revisione

È nostra la responsabilità di esprimere, sulla base delle procedure svolte, una conclusione circa la conformità della DNF rispetto a quanto richiesto dal Decreto e dai GRI Standards. Il nostro lavoro è stato svolto secondo quanto previsto dal principio *International Standard on Assurance Engagements ISAE 3000 (Revised) - Assurance Engagements Other than Audits or Reviews of Historical Financial Information* (di seguito "*ISAE 3000 Revised*"), emanato dall'*International Auditing and Assurance Standards Board (IAASB)* per gli incarichi di *limited assurance*. Tale principio richiede la pianificazione e lo svolgimento di procedure al fine di acquisire un livello di sicurezza limitato che la DNF non contenga errori significativi. Pertanto, il nostro esame ha comportato un'estensione di lavoro inferiore a quella necessaria per lo svolgimento di un esame completo secondo l'*ISAE 3000 Revised (reasonable assurance engagement)* e, conseguentemente, non ci consente di avere la sicurezza di essere venuti a conoscenza di tutti i fatti e le circostanze significativi che potrebbero essere identificati con lo svolgimento di tale esame.

Le procedure svolte sulla DNF si sono basate sul nostro giudizio professionale e hanno compreso colloqui, prevalentemente con il personale della società responsabile per la predisposizione delle informazioni presentate nella DNF, nonché analisi di documenti, ricalcoli ed altre procedure volte all'acquisizione di evidenze ritenute utili.

In particolare, abbiamo svolto le seguenti procedure:

1. analisi dei temi rilevanti in relazione alle attività ed alle caratteristiche del Gruppo rendicontati nella DNF, al fine di valutare la ragionevolezza del processo di selezione seguito alla luce di quanto previsto dall'art. 3 del Decreto e tenendo presente lo standard di rendicontazione utilizzato;
2. analisi e valutazione dei criteri di identificazione del perimetro di consolidamento, al fine di riscontrarne la conformità a quanto previsto dal Decreto;
3. comparazione tra i dati e le informazioni di carattere economico-finanziario inclusi nella DNF ed i dati e le informazioni inclusi nel Bilancio Consolidato del Gruppo Eni chiuso al 31 dicembre 2023;
4. comprensione dei seguenti aspetti:
 - a. modello aziendale di gestione e organizzazione dell'attività del Gruppo, con riferimento alla gestione dei temi indicati nell'art. 3 del Decreto;
 - b. politiche praticate dall'impresa connesse ai temi indicati nell'art. 3 del Decreto, risultati conseguiti e relativi indicatori fondamentali di prestazione;
 - c. principali rischi, generati o subito connessi ai temi indicati nell'art. 3 del Decreto.

Relativamente a tali aspetti sono stati effettuati inoltre i riscontri con le informazioni contenute nella DNF e effettuate le verifiche descritte nel successivo punto 5, lett. a);

5. comprensione dei processi che sottendono alla generazione, rilevazione e gestione delle informazioni qualitative e quantitative significative incluse nella DNF.

In particolare, abbiamo svolto interviste e discussioni con il personale della Direzione della Eni SpA e abbiamo svolto limitate verifiche documentali al fine di raccogliere informazioni circa i processi e le procedure che supportano la raccolta, l'aggregazione, l'elaborazione e la trasmissione dei dati e delle informazioni di carattere non finanziario alla funzione responsabile della predisposizione della DNF.

Inoltre, per le informazioni significative, tenuto conto delle attività e delle caratteristiche del Gruppo:

- a livello di capogruppo,
 - a) con riferimento alle informazioni qualitative contenute nella DNF, e in particolare a modello aziendale, politiche praticate e principali rischi, abbiamo effettuato interviste e acquisito documentazione di supporto per verificarne la coerenza con le evidenze disponibili;
 - b) con riferimento alle informazioni quantitative, abbiamo svolto sia procedure analitiche che limitate verifiche per accertare su base campionaria la corretta aggregazione dei dati.
- per le seguenti società, divisioni e siti, Eni SpA - LD Distretto Meridionale - Basilicata, Val D'Agri, Eni SpA - Eni Ghana E&P Ltd, Eni SpA - Eni Congo SA, Versalis SpA - Stabilimento di Mantova, Finpower Wind Srl - Stabilimento di Melfi, Eni Rewind - Stabilimento di Gela, Eni SpA - REVT Stabilimento di Livorno che abbiamo selezionato sulla base delle loro attività, del loro contributo agli indicatori di prestazione a livello consolidato e della loro ubicazione, abbiamo effettuato visite in loco nel corso delle quali ci siamo confrontati con i responsabili e abbiamo acquisito riscontri documentali circa la corretta applicazione delle procedure e dei metodi di calcolo utilizzati per gli indicatori.

Conclusioni

Sulla base del lavoro svolto, non sono pervenuti alla nostra attenzione elementi che ci facciano ritenere che la DNF del Gruppo Eni relativa all'esercizio chiuso al 31 dicembre 2023 non sia stata redatta, in tutti gli aspetti significativi, in conformità a quanto richiesto dagli articoli 3 e 4 del Decreto e dai GRI Standards.

Le nostre conclusioni sulla DNF del Gruppo Eni non si estendono alle informazioni contenute nel paragrafo "Tassonomia Europea" della stessa, richieste dall'art. 8 del Regolamento europeo 2020/852.

Roma, 5 aprile 2024


PricewaterhouseCoopers SpA



Massimo Rota
(Revisore Legale)

F.to GIUSEPPE ZAFARANA

F.to PAOLO CASTELLINI - Notaio



Paolo Bersani
(Procuratore)

Relazione della società di revisione indipendente
ai sensi dell'articolo 14 del DLgs 27 gennaio 2010, n° 39 e dell'articolo 10 del
Regolamento (UE) n° 537/2014

Eni SpA

Bilancio consolidato al 31 dicembre 2023



Relazione della società di revisione indipendente

ai sensi dell'articolo 14 del DLgs 27 gennaio 2010, n° 39 e dell'articolo 10 del Regolamento (UE) n° 537/2014

Agli azionisti della
Eni SpA

Relazione sulla revisione contabile del bilancio consolidato

Giudizio

Abbiamo svolto la revisione contabile del bilancio consolidato del gruppo Eni (il Gruppo), costituito dallo stato patrimoniale al 31 dicembre 2023, dal conto economico, dal prospetto dell'utile complessivo, dal prospetto delle variazioni nelle voci di patrimonio netto, dal rendiconto finanziario per l'esercizio chiuso a tale data e dalle note al bilancio che includono le informazioni rilevanti sui principi contabili applicati.

A nostro giudizio, il bilancio consolidato fornisce una rappresentazione veritiera e corretta della situazione patrimoniale e finanziaria del Gruppo al 31 dicembre 2023, del risultato economico e dei flussi di cassa per l'esercizio chiuso a tale data in conformità agli International Financial Reporting Standards adottati dall'Unione Europea nonché ai provvedimenti emanati in attuazione dell'articolo 9 del DLgs n° 38/05.

Elementi alla base del giudizio

Abbiamo svolto la revisione contabile in conformità ai principi di revisione internazionali (ISA Italia). Le nostre responsabilità ai sensi di tali principi sono ulteriormente descritte nella sezione *Responsabilità della società di revisione per la revisione contabile del bilancio consolidato* della presente relazione. Siamo indipendenti rispetto alla società Eni SpA (la Società) in conformità alle norme e ai principi in materia di etica e di indipendenza applicabili nell'ordinamento italiano alla revisione contabile del bilancio. Riteniamo di aver acquisito elementi probativi sufficienti e appropriati su cui basare il nostro giudizio.

Aspetti chiave della revisione contabile

Gli aspetti chiave della revisione contabile sono quegli aspetti che, secondo il nostro giudizio professionale, sono stati maggiormente significativi nell'ambito della revisione contabile del bilancio consolidato dell'esercizio in esame. Tali aspetti sono stati da noi affrontati nell'ambito della revisione

PricewaterhouseCoopers SpA

Sede legale: Milano 20145 Piazza Tre Torri 2 Tel. 02 77851 Fax 02 7785240 Capitale Sociale Euro 6.890.000,00 i.v. C.F. e P.IVA e Reg. Imprese
Milano Monza Brianza Lodi 12979880155 Iscritta al n° 119644 del Registro dei Revisori Legali - Altri Uffici: Ancona 60131 Via Sandro Totti 1
Tel. 071 2132311 - Bari 70122 Via Abate Gimina 72 Tel. 080 5640211 - Bergamo 24121 Largo Belotti 5 Tel. 035 229691 - Bologna 40124 Via
Luigi Carlo Farini 12 Tel. 051 6186211 - Brescia 25121 Viale Duca d'Aosta 28 Tel. 030 3697501 - Catania 95129 Corso Italia 302 Tel. 095
7532311 - Firenze 50121 Viale Gramsci 15 Tel. 055 2482811 - Genova 16121 Piazza Piccapietra 9 Tel. 010 29041 - Napoli 80121 Via dei Mille 16
Tel. 081 36181 - Padova 35138 Via Vicenza 4 Tel. 049 873481 - Palermo 90141 Via Marchese Ugo 60 Tel. 091 349737 - Parma 43121 Viale
Tanara 20/A Tel. 0521 275911 - Pescara 65127 Piazza Ettore Troilo 8 Tel. 085 4545711 - Roma 00154 Largo Fochetti 29 Tel. 06 570251 -
Torino 10122 Corso Palestro 10 Tel. 011 556771 - Trento 38122 Viale della Costituzione 33 Tel. 0461 237004 - Treviso 31100 Viale Felissent 90
Tel. 0422 696911 - Trieste 34125 Via Cesare Battisti 18 Tel. 040 3480781 - Udine 33100 Via Poscolle 43 Tel. 0432 25789 - Varese 21100 Via
Albuzzi 43 Tel. 0332 285039 - Verona 37135 Via Francia 21/C Tel. 045 8263001 - Vicenza 36100 Piazza Pontelandolfo 9 Tel. 0444 393311

contabile e nella formazione del nostro giudizio sul bilancio consolidato nel suo complesso; pertanto, su tali aspetti non esprimiamo un giudizio separato.

Aspetti chiave

Procedure di revisione in risposta agli aspetti chiave

Valutazione delle riserve di idrocarburi, valorizzazione degli asset minerari e delle altre voci di bilancio correlate, anche in considerazione degli impatti della transizione energetica e dei cambiamenti climatici

Nota 1 "Principi contabili, stime contabili e giudizi significativi", Nota 12 "Immobili, impianti e macchinari", Nota 13 "Diritto di utilizzo beni in leasing e passività per beni in leasing", Nota 15 "Riprese di valore (svalutazioni) nette di attività materiali, immateriali e diritto di utilizzo beni in leasing. Variabilità dei risultati agli scenari di decarbonizzazione", Nota 16 "Partecipazioni" e Nota 21 "Fondi per rischi e oneri" del bilancio consolidato.

Le voci "Immobili, impianti e macchinari" e "Diritto di utilizzo beni in leasing" accolgono importi significativi relativi agli asset minerari, più precisamente riferibili a "Pozzi, impianti e macchinari E&P" per Euro 37.421 milioni, "Attività esplorativa e di appraisal E&P" per Euro 1.568 milioni, "Immobilizzazioni in corso E&P" per Euro 9.682 milioni e diritti di utilizzo beni in leasing per Euro 2.959 milioni.

Il valore di carico degli asset minerari è anche comprensivo dei costi stimati d'abbandono e ripristino siti e dei *social project* il cui relativo fondo al 31 dicembre 2023 ammonta ad Euro 8.844 milioni.

Inoltre, il Gruppo detiene partecipazioni, operanti nel settore E&P, contabilizzate con il metodo del patrimonio netto, per un ammontare complessivo, al 31 dicembre 2023, pari ad Euro 6.773 milioni.

L'ammortamento degli asset minerari è effettuato con il metodo dell'unità di prodotto (UOP) sulla base delle produzioni dell'esercizio e della stima delle riserve di idrocarburi producibili. Al 31 dicembre 2023 gli ammortamenti degli asset minerari riferiti al settore E&P sono pari ad Euro 6.148 milioni.

Le procedure di revisione svolte hanno riguardato la comprensione, la valutazione e la verifica dell'efficacia operativa dei controlli rilevanti implementati dal management relativamente alla valutazione delle riserve di idrocarburi, alla valorizzazione degli asset minerari, delle partecipazioni operanti nel settore E&P contabilizzate con il metodo del patrimonio netto e delle ulteriori voci di bilancio correlate, nonché la coerenza delle stime e dell'informativa rispetto alle variabili finanziarie e non finanziarie (quali ad esempio quelle climatiche e connesse agli obiettivi di decarbonizzazione) contenute nel Piano Strategico 2024 - 2027 e nel Piano di medio-lungo termine al 2050.

Le procedure di revisione sulla stima delle riserve di idrocarburi hanno compreso, tra l'altro, l'analisi della movimentazione delle riserve intervenuta nell'esercizio, la comprensione delle principali assunzioni utilizzate e la verifica della loro ragionevolezza.

Con riferimento alla stima dei costi d'abbandono sono state svolte, tra l'altro, le seguenti procedure di revisione:

(i) comprensione del *framework*

Aspetti chiave	Procedure di revisione in risposta agli aspetti chiave
<p>A fine esercizio gli asset minerari iscritti nel bilancio consolidato sono assoggettati, in accordo al principio contabile IAS 36 "Riduzione di valore delle attività", a specifiche valutazioni del loro valore recuperabile (c.d. "impairment test"), nei casi in cui cambiamenti o circostanze abbiano evidenziato che (i) il loro valore di carico possa risultare non più recuperabile e/o (ii) le svalutazioni rilevate nei precedenti esercizi siano venute meno ovvero abbiano subito una variazione nel loro ammontare. Il valore recuperabile degli stessi è generalmente assunto pari al corrispondente valore d'uso e viene determinato attualizzando i flussi di cassa attesi dal loro utilizzo.</p>	<p>normativo e regolatorio nonché degli accordi minerari sottostanti;</p> <p>(ii) confronto tra i costi e le relative tempistiche di spesa a fine esercizio con le previsioni dell'anno precedente e, ove significative, indagini in merito alle differenze riscontrate, nonché verifica della coerenza delle spese consuntivate rispetto a quelle previste e della relativa tempistica di sostenimento.</p>
<p>Al 31 dicembre 2023 le svalutazioni, al netto delle riprese di valore di attività materiali, immateriali e diritto di utilizzo di beni in leasing, riferite al settore E&P, sono pari ad Euro 1.037 milioni.</p>	<p>Le procedure di revisione relative agli ammortamenti hanno previsto, inoltre, la verifica dell'utilizzo dei tassi UOP risultanti dalla valutazione delle riserve e ricalcoli a campione delle quote di ammortamento.</p>
<p>La stima delle riserve di idrocarburi e la determinazione del valore degli asset minerari e delle voci correlate si basa su una serie di fattori, di assunzioni e di variabili, che includono:</p>	<p>Le principali procedure di revisione svolte nell'ambito dell'impairment test sono state le seguenti:</p>
<p>(i) la qualità dei dati geologici, tecnici ed economici disponibili e la loro interpretazione e valutazione;</p> <p>(ii) le stime riguardanti l'andamento futuro dei tassi di produzione e le previsioni di costi operativi e dei tempi di sostenimento dei costi di sviluppo;</p> <p>(iii) modifiche della normativa fiscale vigente, delle regolamentazioni amministrative e delle condizioni contrattuali;</p> <p>(iv) l'esito di perforazioni e di test di produzione e l'effettiva performance produttiva dei giacimenti successivamente alla data della stima che può determinare sostanziali revisioni al rialzo o al ribasso;</p> <p>(v) le variazioni dei prezzi di petrolio e gas naturale che potrebbero influire sulle quantità delle riserve certe, poiché la loro stima si basa sui prezzi esistenti alla data della stima.</p>	<p>(i) abbiamo verificato la coerenza della metodologia utilizzata dal Gruppo con quanto previsto dal principio contabile internazionale IAS 36 e in particolare l'appropriatezza dei flussi di cassa utilizzati e la relativa coerenza con i piani prospettici del Gruppo;</p> <p>(ii) per un campione di <i>cash generating unit</i> ("CGU"), abbiamo verificato la ragionevolezza delle assunzioni utilizzate dal management per la stima dei flussi di cassa, verificandone la coerenza con le relative stime delle riserve e dei costi di abbandono e ripristino siti;</p> <p>(iii) abbiamo verificato le analisi di sensitività effettuate dal Gruppo che includono assunzioni sulle proiezioni dei prezzi degli idrocarburi e dei costi della CO₂ dello scenario di decarbonizzazione denominato Net Zero Emissions 2050 (NZE 2050) elaborato dalla IEA che prevede il mantenimento del riscaldamento globale entro la soglia di 1,5° C;</p> <p>(iv) abbiamo effettuato specifici incontri con il management ai fini della discussione delle principali assunzioni utilizzate per la predisposizione degli esercizi di impairment in coerenza con il Piano</p>
<p>In considerazione della significatività e soggettività delle assunzioni summenzionate, il management di Eni ha elaborato delle analisi di sensitività dei valori degli assets Oil & Gas a</p>	

Aspetti chiave	Procedure di revisione in risposta agli aspetti chiave
<p>differenti scenari rispetto al caso base: (i) un taglio lineare del 10% dei prezzi degli idrocarburi in tutti gli anni delle proiezioni di flussi di cassa, (ii) incremento di un punto percentuale del WACC adjusted in ciascun Paese di attività, (iii) assunzione delle proiezioni di prezzi degli idrocarburi e di costi della CO₂ dello scenario di decarbonizzazione Net Zero Emission 2050 (NZE 2050) elaborato dalla <i>International Energy Agency</i> ("IEA").</p> <p>Abbiamo riservato particolare attenzione al rischio di un'errata quantificazione delle stime effettuate dal management in relazione alla valutazione delle riserve di idrocarburi e alla valorizzazione degli asset minerari e delle altre voci di bilancio correlate in considerazione (i) dell'elevato grado di incertezza delle stime e delle valutazioni, (ii) della complessità tecnica dei modelli valutativi utilizzati e (iii) della significatività delle connesse voci di bilancio.</p>	<p>(v) Strategico 2024-2027 del Gruppo e gli obiettivi di medio/lungo termine; abbiamo inoltre effettuato verifiche di ragionevolezza sulle stime di produzione e dei prezzi effettuate dal management nel corso dei precedenti esercizi, confrontandole con i valori consuntivi (cd "retrospective analysis"), finalizzate a verificare la capacità di elaborazione delle stime da parte del management.</p> <p>Abbiamo valutato la competenza tecnica e la relativa obiettività degli esperti interni ed esterni del Gruppo coinvolti nel processo di valutazione, i metodi da loro utilizzati, nonché la coerenza tra le informazioni, alla base dei processi valutativi, utilizzate dagli esperti interni e dagli esperti esterni del Gruppo.</p> <p>I nostri esperti della funzione <i>Valuations & Economics</i> e della funzione <i>Financial Enterprise Risk Management</i>, ci hanno supportato nella verifica della coerenza delle assunzioni contenute nel Piano Strategico 2024 – 2027 e nel Piano di medio-lungo al 2050 termine con le prospettive macroeconomiche del settore E&P, ed in particolare (i) nell'esame dei diversi modelli valutativi utilizzati, (ii) nella verifica delle metodologie adottate per la stima di un campione dei prezzi di medio-lungo termine delle commodity, inclusa la verifica della coerenza di tali prezzi con i più recenti consensus di mercato, (iii) nella verifica dei tassi d'inflazione, anche rispetto ai valori espressi dal mercato e dagli analisti di settore e (iv) nell'esame dei diversi tassi di attualizzazione adottati.</p> <p>Abbiamo altresì verificato la coerenza tra gli obiettivi strategici di decarbonizzazione stabiliti dal management e le principali assunzioni sottostanti al Piano Strategico 2024-2027 e al Piano di medio-lungo termine al 2050.</p> <p>Infine, abbiamo verificato l'informativa fornita nelle note al bilancio su tutti gli aspetti precedentemente descritti relativi agli asset minerari e alle altre voci di bilancio correlate</p>

<i>Aspetti chiave</i>	<i>Procedure di revisione in risposta agli aspetti chiave</i>
	nonché la coerenza della stessa, ove applicabile, con le informazioni contenute nella Dichiarazione consolidata di carattere Non Finanziario, nonché con le altre informazioni fornite dal management al mercato, in merito agli obiettivi di neutralità carbonica e ai correlati rischi climatici, inclusa la transizione energetica.

Responsabilità degli amministratori e del collegio sindacale per il bilancio consolidato

Gli amministratori sono responsabili per la redazione del bilancio consolidato che fornisca una rappresentazione veritiera e corretta in conformità agli International Financial Reporting Standards adottati dall'Unione Europea nonché ai provvedimenti emanati in attuazione dell'articolo 9 del DLgs n° 38/05 e, nei termini previsti dalla legge, per quella parte del controllo interno dagli stessi ritenuta necessaria per consentire la redazione di un bilancio che non contenga errori significativi dovuti a frodi o a comportamenti o eventi non intenzionali.

Gli amministratori sono responsabili per la valutazione della capacità del Gruppo di continuare a operare come un'entità in funzionamento e, nella redazione del bilancio consolidato, per l'appropriatezza dell'utilizzo del presupposto della continuità aziendale, nonché per una adeguata informativa in materia. Gli amministratori utilizzano il presupposto della continuità aziendale nella redazione del bilancio consolidato a meno che abbiano valutato che sussistono le condizioni per la liquidazione della capogruppo Eni SpA o per l'interruzione dell'attività o non abbiano alternative realistiche a tali scelte.

Il collegio sindacale ha la responsabilità della vigilanza, nei termini previsti dalla legge, sul processo di predisposizione dell'informativa finanziaria del Gruppo.

Responsabilità della società di revisione per la revisione contabile del bilancio consolidato

I nostri obiettivi sono l'acquisizione di una ragionevole sicurezza che il bilancio consolidato nel suo complesso non contenga errori significativi, dovuti a frodi o a comportamenti o eventi non intenzionali, e l'emissione di una relazione di revisione che includa il nostro giudizio. Per ragionevole sicurezza si intende un livello elevato di sicurezza che, tuttavia, non fornisce la garanzia che una revisione contabile svolta in conformità ai principi di revisione internazionali (ISA Italia) individui sempre un errore significativo, qualora esistente. Gli errori possono derivare da frodi o da comportamenti o eventi non intenzionali e sono considerati significativi qualora ci si possa ragionevolmente attendere che essi, singolarmente o nel loro insieme, siano in grado di influenzare le decisioni economiche prese dagli utilizzatori sulla base del bilancio consolidato.

Nell'ambito della revisione contabile svolta in conformità ai principi di revisione internazionali (ISA Italia), abbiamo esercitato il giudizio professionale e abbiamo mantenuto lo scetticismo professionale per tutta la durata della revisione contabile. Inoltre:

- abbiamo identificato e valutato i rischi di errori significativi nel bilancio consolidato, dovuti a

frodi o a comportamenti o eventi non intenzionali; abbiamo definito e svolto procedure di revisione in risposta a tali rischi; abbiamo acquisito elementi probativi sufficienti e appropriati su cui basare il nostro giudizio. Il rischio di non individuare un errore significativo dovuto a frodi è più elevato rispetto al rischio di non individuare un errore significativo derivante da comportamenti o eventi non intenzionali, poiché la frode può implicare l'esistenza di collusioni, falsificazioni, omissioni intenzionali, rappresentazioni fuorvianti o forzature del controllo interno;

- abbiamo acquisito una comprensione del controllo interno rilevante ai fini della revisione contabile allo scopo di definire procedure di revisione appropriate nelle circostanze e non per esprimere un giudizio sull'efficacia del controllo interno del Gruppo;
- abbiamo valutato l'appropriatezza dei principi contabili utilizzati nonché la ragionevolezza delle stime contabili effettuate dagli amministratori, inclusa la relativa informativa;
- siamo giunti a una conclusione sull'appropriatezza dell'utilizzo da parte degli amministratori del presupposto della continuità aziendale e, in base agli elementi probativi acquisiti, sull'eventuale esistenza di un'incertezza significativa riguardo a eventi o circostanze che possono far sorgere dubbi significativi sulla capacità del Gruppo di continuare a operare come un'entità in funzionamento. In presenza di un'incertezza significativa, siamo tenuti a richiamare l'attenzione nella relazione di revisione sulla relativa informativa di bilancio ovvero, qualora tale informativa sia inadeguata, a riflettere tale circostanza nella formulazione del nostro giudizio. Le nostre conclusioni sono basate sugli elementi probativi acquisiti fino alla data della presente relazione. Tuttavia, eventi o circostanze successivi possono comportare che il Gruppo cessi di operare come un'entità in funzionamento;
- abbiamo valutato la presentazione, la struttura e il contenuto del bilancio consolidato nel suo complesso, inclusa l'informativa, e se il bilancio consolidato rappresenti le operazioni e gli eventi sottostanti in modo da fornire una corretta rappresentazione;
- abbiamo acquisito elementi probativi sufficienti e appropriati sulle informazioni finanziarie delle imprese o delle differenti attività economiche svolte all'interno del Gruppo per esprimere un giudizio sul bilancio consolidato. Siamo responsabili della direzione, della supervisione e dello svolgimento dell'incarico di revisione contabile del Gruppo. Siamo gli unici responsabili del giudizio di revisione sul bilancio consolidato.

Abbiamo comunicato ai responsabili delle attività di governance, identificati a un livello appropriato come richiesto dagli ISA Italia, tra gli altri aspetti, la portata e la tempistica pianificate per la revisione contabile e i risultati significativi emersi, incluse le eventuali carenze significative nel controllo interno identificate nel corso della revisione contabile.

Abbiamo fornito ai responsabili delle attività di governance anche una dichiarazione sul fatto che abbiamo rispettato le norme e i principi in materia di etica e di indipendenza applicabili nell'ordinamento italiano e abbiamo comunicato loro ogni situazione che possa ragionevolmente avere un effetto sulla nostra indipendenza e, ove applicabile, le azioni intraprese per eliminare i relativi rischi o le misure di salvaguardia applicate.

Tra gli aspetti comunicati ai responsabili delle attività di governance, abbiamo identificato quelli che sono stati più rilevanti nell'ambito della revisione contabile del bilancio consolidato dell'esercizio in esame, che hanno costituito quindi gli aspetti chiave della revisione. Abbiamo descritto tali aspetti nella relazione di revisione.

Altre informazioni comunicate ai sensi dell'articolo 10 del Regolamento (UE) 537/2014

L'assemblea degli azionisti della Eni SpA ci ha conferito in data 10 maggio 2018 l'incarico di revisione legale del bilancio d'esercizio e consolidato della Società per gli esercizi dal 31 dicembre 2019 al 31 dicembre 2027.

Dichiariamo che non sono stati prestati servizi diversi dalla revisione contabile vietati ai sensi dell'articolo 5, paragrafo 1, del Regolamento (UE) 537/2014 e che siamo rimasti indipendenti rispetto alla Società nell'esecuzione della revisione legale.

Confermiamo che il giudizio sul bilancio consolidato espresso nella presente relazione è in linea con quanto indicato nella relazione aggiuntiva destinata al collegio sindacale, nella sua funzione di comitato per il controllo interno e la revisione contabile, predisposta ai sensi dell'articolo 11 del citato Regolamento.

Relazione su altre disposizioni di legge e regolamentari

Giudizio sulla conformità alle disposizioni del Regolamento Delegato (UE) 2019/815

Gli amministratori della Eni SpA sono responsabili per l'applicazione delle disposizioni del Regolamento Delegato (UE) 2019/815 della Commissione Europea in materia di norme tecniche di regolamentazione relative alla specificazione del formato elettronico unico di comunicazione (ESEF - *European Single Electronic Format*) (nel seguito "Regolamento Delegato") al bilancio consolidato al 31 dicembre 2023, da includere nella relazione finanziaria annuale.

Abbiamo svolto le procedure indicate nel principio di revisione (SA Italia) n° 700B al fine di esprimere un giudizio sulla conformità del bilancio consolidato alle disposizioni del Regolamento Delegato. A nostro giudizio, il bilancio consolidato al 31 dicembre 2023 è stato predisposto nel formato XHTML ed è stato marcato, in tutti gli aspetti significativi, in conformità alle disposizioni del Regolamento Delegato.

Alcune informazioni contenute nelle note al bilancio consolidato quando estratte dal formato XHTML in un'istanza XBRL, a causa di taluni limiti tecnici, potrebbero non essere riprodotte in maniera identica rispetto alle corrispondenti informazioni visualizzabili nel bilancio consolidato in formato XHTML.

Giudizio ai sensi dell'articolo 14, comma 2, lettera e), del DLgs 39/10 e dell'articolo 123-bis, comma 4, del DLgs 58/98

Gli amministratori della Eni SpA sono responsabili per la predisposizione della relazione sulla gestione e della relazione sul governo societario e gli assetti proprietari del gruppo Eni al 31 dicembre 2023, incluse la loro coerenza con il relativo bilancio consolidato e la loro conformità alle norme di legge.

Abbiamo svolto le procedure indicate nel principio di revisione (SA Italia) n° 720B al fine di esprimere un giudizio sulla coerenza della relazione sulla gestione e di alcune specifiche informazioni contenute nella relazione sul governo societario e gli assetti proprietari indicate nell'articolo 123-bis, comma 4,

del DLgs 58/98, con il bilancio consolidato del gruppo Eni al 31 dicembre 2023 e sulla conformità delle stesse alle norme di legge, nonché di rilasciare una dichiarazione su eventuali errori significativi.

A nostro giudizio, la relazione sulla gestione e alcune specifiche informazioni contenute nella relazione sul governo societario e gli assetti proprietari sopra richiamate sono coerenti con il bilancio consolidato del gruppo Eni al 31 dicembre 2023 e sono redatte in conformità alle norme di legge.

Con riferimento alla dichiarazione di cui all'articolo 14, comma 2, lettera e), del DLgs 39/10, rilasciata sulla base delle conoscenze e della comprensione dell'impresa e del relativo contesto acquisite nel corso dell'attività di revisione, non abbiamo nulla da riportare.

Dichiarazione ai sensi dell'articolo 4 del Regolamento Consob di attuazione del DLgs 30 dicembre 2016, n. 254

Gli amministratori della Eni SpA sono responsabili per la predisposizione della dichiarazione non finanziaria ai sensi del DLgs 30 dicembre 2016, n. 254.

Abbiamo verificato l'avvenuta approvazione da parte degli amministratori della dichiarazione non finanziaria.

Ai sensi dell'articolo 3, comma 10, del DLgs 30 dicembre 2016, n. 254, tale dichiarazione è oggetto di separata attestazione di conformità da parte nostra.

Roma, 5 aprile 2024


PricewaterhouseCoopers SpA



Massimo Rota
(Revisore legale)

F.to GIUSEPPE ZAFARANA

F.to PAOLO CASTELLINI - Notaio



Relazione della società di revisione indipendente
ai sensi dell'articolo 14 del DLgs 27 gennaio 2010, n° 39 e dell'articolo 10 del
Regolamento (UE) n° 537/2014

Eni SpA

Bilancio d'esercizio al 31 dicembre 2023



Relazione della società di revisione indipendente

ai sensi dell'articolo 14 del DLgs 27 gennaio 2010, n° 39 e dell'articolo 10 del Regolamento (UE) n° 537/2014

Agli azionisti della
Eni SpA

Relazione sulla revisione contabile del bilancio d'esercizio

Giudizio

Abbiamo svolto la revisione contabile del bilancio d'esercizio della società Eni SpA (la Società), costituito dallo stato patrimoniale al 31 dicembre 2023, dal conto economico, dal prospetto dell'utile complessivo, dal prospetto delle variazioni nelle voci di patrimonio netto, dal rendiconto finanziario per l'esercizio chiuso a tale data e dalle note al bilancio che includono le informazioni rilevanti sui principi contabili applicati.

A nostro giudizio, il bilancio d'esercizio fornisce una rappresentazione veritiera e corretta della situazione patrimoniale e finanziaria della Società al 31 dicembre 2023, del risultato economico e dei flussi di cassa per l'esercizio chiuso a tale data in conformità agli International Financial Reporting Standards adottati dall'Unione Europea nonché ai provvedimenti emanati in attuazione dell'articolo 9 del DLgs n° 38/05.

Elementi alla base del giudizio

Abbiamo svolto la revisione contabile in conformità ai principi di revisione internazionali (ISA Italia). Le nostre responsabilità ai sensi di tali principi sono ulteriormente descritte nella sezione *Responsabilità della società di revisione per la revisione contabile del bilancio d'esercizio* della presente relazione. Siamo indipendenti rispetto alla Società in conformità alle norme e ai principi in materia di etica e di indipendenza applicabili nell'ordinamento italiano alla revisione contabile del bilancio. Riteniamo di aver acquisito elementi probativi sufficienti e appropriati su cui basare il nostro giudizio.

Aspetti chiave della revisione contabile

Gli aspetti chiave della revisione contabile sono quegli aspetti che, secondo il nostro giudizio professionale, sono stati maggiormente significativi nell'ambito della revisione contabile del bilancio dell'esercizio in esame. Tali aspetti sono stati da noi affrontati nell'ambito della revisione contabile e

PricewaterhouseCoopers SpA

Sede legale: Milano 20145 Piazza Tre Torri 2 Tel. 02 77851 Fax 02 7785240 Capitale Sociale Euro 6.890.000,00 i.v. C.F. e P.IVA e Reg. Imprese Milano Monza Brianza Lodi 12979880155 Iscritta al n° 119644 del Registro dei Revisori Legali - Altri Uffici: Ancona 60131 Via Sandro Totti 1 Tel. 071 2132311 - Bari 70122 Via Abate Gimma 72 Tel. 080 5640211 - Bergamo 24121 Largo Belotti 5 Tel. 035 229691 - Bologna 40124 Via Luigi Carlo Farini 12 Tel. 051 6186211 - Brescia 25121 Viale Duca d'Aosta 28 Tel. 030 3697501 - Catania 95129 Corso Italia 302 Tel. 095 7532311 - Firenze 50121 Viale Gramsci 15 Tel. 055 2482811 - Genova 16121 Piazza Piccapietra 9 Tel. 010 29041 - Napoli 80121 Via dei Mille 16 Tel. 081 36181 - Padova 35138 Via Vicenza 4 Tel. 049 873481 - Palermo 90141 Via Marchese Ugo 60 Tel. 091 349737 - Parma 43121 Viale Tanara 20/A Tel. 0521 275911 - Pescara 66127 Piazza Ettore Troilo 8 Tel. 085 4545711 - Roma 00154 Largo Fochetti 29 Tel. 06 570251 - Torino 10122 Corso Palestro 10 Tel. 011 556771 - Trento 38122 Viale della Costituzione 33 Tel. 0461 237004 - Treviso 31100 Viale Felissent 90 Tel. 0422 696911 - Trieste 34125 Via Cesare Battisti 18 Tel. 040 3480781 - Udine 33100 Via Poscolle 43 Tel. 0432 25789 - Varese 21100 Via Albruzzi 43 Tel. 0332 285039 - Verona 37135 Via Francia 21/C Tel. 045 8263001 - Vicenza 36100 Piazza Pontelandolfo 9 Tel. 0444 393311

nella formazione del nostro giudizio sul bilancio d'esercizio nel suo complesso; pertanto, su tali aspetti non esprimiamo un giudizio separato.

Aspetti chiave	Procedure di revisione in risposta agli aspetti chiave
<p>Valutazione delle riserve di idrocarburi, valorizzazione degli asset minerari e delle altre voci di bilancio correlate</p> <p><i>Nota 1 "Principi contabili, stime contabili e giudizi significativi", Nota 11 "Immobili, impianti e macchinari" e Nota 21 "Fondi per rischi e oneri" del bilancio d'esercizio.</i></p> <p>La voce Immobili, impianti e macchinari accoglie importi significativi relativi agli asset minerari, più precisamente riferibili a "Pozzi, impianti e macchinari E&P" per Euro 2.500 milioni e "Immobilizzazioni in corso E&P" per Euro 339 milioni.</p> <p>Il valore di carico degli asset minerari è anche comprensivo dei costi stimati di smantellamento e ripristino siti e dei <i>social project</i> il cui relativo fondo al 31 dicembre 2023 ammonta ad Euro 3.047 milioni.</p> <p>L'ammortamento degli asset minerari è effettuato con il metodo dell'unità di prodotto (UOP) sulla base delle produzioni dell'esercizio e della stima delle riserve d'idrocarburi producibili. Al 31 dicembre 2023 gli ammortamenti di "Pozzi, impianti e macchinari E&P" sono pari a Euro 317 milioni.</p> <p>A fine esercizio gli asset minerari iscritti nel bilancio d'esercizio sono assoggettati, in accordo al principio contabile IAS 36 "Riduzione di valore delle attività", a specifiche valutazioni del loro valore recuperabile (c.d. "impairment test"), nei casi in cui cambiamenti o circostanze abbiano evidenziato che (i) il loro valore di carico possa risultare non più recuperabile e/o (ii) le svalutazioni rilevate nei precedenti esercizi siano venute meno ovvero abbiano subito una variazione nel loro ammontare. Il valore recuperabile degli stessi è generalmente assunto pari al corrispondente valore d'uso e viene determinato aggiornando i flussi di cassa attesi dal loro utilizzo.</p> <p>Al 31 dicembre 2023 le svalutazioni al netto delle riprese di valore di Pozzi, impianti e macchinari</p>	<p>Le procedure di revisione svolte hanno riguardato la comprensione, la valutazione e la verifica dell'efficacia operativa dei controlli rilevanti implementati dal management relativamente alla valutazione delle riserve di idrocarburi, alla valorizzazione degli asset minerari e delle ulteriori voci di bilancio correlate, nonché alla coerenza delle stime e dell'informativa rispetto alle variabili finanziarie e non finanziarie (quali ad esempio quelle climatiche e connesse agli obiettivi di decarbonizzazione) contenute nel Piano Strategico 2024 - 2027 e nel Piano di medio-lungo termine al 2050.</p> <p>Le procedure di revisione sulla stima delle riserve di idrocarburi hanno compreso, tra l'altro, l'analisi della movimentazione delle riserve intervenuta nell'esercizio, la comprensione delle principali assunzioni utilizzate e la verifica della loro ragionevolezza.</p> <p>Con riferimento alla stima dei costi di smantellamento e ripristino siti sono state svolte, tra l'altro, le seguenti procedure di revisione:</p> <ul style="list-style-type: none"> (i) comprensione del <i>framework</i> normativo e regolatorio nonché gli accordi minerari sottostanti; (ii) confronto tra i costi e le relative tempistiche di spesa a fine esercizio con le previsioni dell'anno precedente e, ove significative, indagini in merito alle differenze riscontrate, nonché verifica della coerenza delle spese consuntivate rispetto a quelle previste e della relativa

<i>Aspetti chiave</i>	<i>Procedure di revisione in risposta agli aspetti chiave</i>
E&P, sono pari ad Euro 334 milioni.	tempistica di sostenimento.
<p>La stima delle riserve di idrocarburi e la determinazione del valore degli asset minerari e delle voci correlate si basa su una serie di fattori, di assunzioni e di variabili, che includono:</p> <ul style="list-style-type: none"> (i) la qualità dei dati geologici, tecnici ed economici disponibili e la loro interpretazione e valutazione; (ii) le stime riguardanti l'andamento futuro dei tassi di produzione e le previsioni di costi operativi e dei tempi di sostenimento dei costi di sviluppo; (iii) modifiche della normativa fiscale vigente, delle regolamentazioni amministrative e delle condizioni contrattuali; (iv) l'esito di perforazioni e di test di produzione e l'effettiva performance produttiva dei giacimenti successivamente alla data della stima che può determinare sostanziali revisioni al rialzo o al ribasso; (v) le variazioni dei prezzi di petrolio e gas naturale che potrebbero influire sulle quantità delle riserve certe, poiché la loro stima si basa sui prezzi esistenti alla data della stima. 	<p>Le procedure di revisione relative agli ammortamenti hanno previsto, inoltre, la verifica dell'utilizzo dei tassi UOP risultanti dalla valutazione delle riserve e ricalcoli a campione delle quote di ammortamento.</p> <p>Le principali procedure di revisione svolte nell'ambito dell'<i>impairment test</i> sono state le seguenti:</p> <ul style="list-style-type: none"> (i) abbiamo verificato la coerenza della metodologia utilizzata dal Gruppo con quanto previsto dal principio contabile internazionale IAS 36 e in particolare l'appropriatezza dei flussi di cassa utilizzati e la relativa coerenza con i piani prospettici della Società; (ii) per un campione di <i>cash generating unit</i> ("CGU"), abbiamo verificato la ragionevolezza delle assunzioni utilizzate dal management per la stima dei flussi di cassa, verificandone la coerenza con le relative stime delle riserve e dei costi di smantellamento e ripristino siti; (iii) abbiamo effettuato specifici incontri con il management ai fini della discussione delle principali assunzioni utilizzate per la predisposizione degli esercizi di impairment in coerenza con il Piano Strategico 2024-2027 del Gruppo e gli obiettivi di medio/lungo termine; (iv) abbiamo inoltre effettuato verifiche di ragionevolezza sulle stime di produzione e dei prezzi effettuate dal management nel corso dei precedenti esercizi confrontandole con i valori consuntivi (cd "retrospective analysis") finalizzate a verificare la capacità di elaborazione delle stime da parte del management.
<p>Abbiamo riservato particolare attenzione al rischio di un'errata quantificazione delle stime effettuate dal management in relazione alla valutazione delle riserve di idrocarburi e alla valorizzazione degli asset minerari e delle altre voci di bilancio correlate in considerazione (i) dell'elevato grado di incertezza delle stime e delle valutazioni, (ii) della complessità tecnica dei modelli valutativi utilizzati e (iii) della significatività delle connesse voci di bilancio.</p>	<p>Abbiamo valutato la competenza tecnica e la relativa obiettività degli esperti interni ed esterni del Gruppo coinvolti nel processo di valutazione, i metodi da loro utilizzati, nonché la coerenza tra le informazioni, alla base dei processi valutativi, utilizzate dagli esperti interni e dagli esperti esterni del Gruppo.</p>

<i>Aspetti chiave</i>	<i>Procedure di revisione in risposta agli aspetti chiave</i>
	<p>I nostri esperti della funzione <i>Valuations & Economics</i> e della funzione <i>Financial Enterprise Risk Management</i>, ci hanno supportato nella verifica della coerenza delle assunzioni contenute nel Piano Strategico 2024 – 2027 e nel Piano di medio-lungo termine al 2050 con le prospettive macroeconomiche del settore E&P, ed in particolare (i) nell'esame dei diversi modelli valutativi utilizzati, (ii) nella verifica delle metodologie adottate per la stima di un campione dei prezzi di medio-lungo termine delle commodity inclusa la verifica della coerenza di tali prezzi con i più recenti consensus di mercato, (iii) nella verifica dei tassi d'inflazione, anche rispetto ai valori espressi dal mercato e dagli analisti di settore e (iv) nell'esame dei diversi tassi di attualizzazione adottati.</p> <p>Abbiamo altresì verificato la coerenza tra gli obiettivi strategici di decarbonizzazione stabiliti dal management e le principali assunzioni sottostanti al Piano Strategico 2024-2027 e al Piano di medio-lungo termine al 2050.</p> <p>Infine, abbiamo verificato l'informativa fornita nelle note al bilancio su tutti gli aspetti precedentemente descritti relativi agli asset minerari e alle altre voci di bilancio correlate.</p>

Responsabilità degli amministratori e del collegio sindacale per il bilancio d'esercizio

Gli amministratori sono responsabili per la redazione del bilancio d'esercizio che fornisca una rappresentazione veritiera e corretta in conformità agli International Financial Reporting Standards adottati dall'Unione Europea nonché ai provvedimenti emanati in attuazione dell'articolo 9 del DLgs n° 38/05 e, nei termini previsti dalla legge, per quella parte del controllo interno dagli stessi ritenuta necessaria per consentire la redazione di un bilancio che non contenga errori significativi dovuti a frodi o a comportamenti o eventi non intenzionali.

Gli amministratori sono responsabili per la valutazione della capacità della Società di continuare a operare come un'entità in funzionamento e, nella redazione del bilancio d'esercizio, per l'appropriatezza dell'utilizzo del presupposto della continuità aziendale, nonché per una adeguata informativa in materia. Gli amministratori utilizzano il presupposto della continuità aziendale nella redazione del bilancio d'esercizio a meno che abbiano valutato che sussistono le condizioni per la liquidazione della Società o per l'interruzione dell'attività o non abbiano alternative realistiche a tali scelte.

Il collegio sindacale ha la responsabilità della vigilanza, nei termini previsti dalla legge, sul processo di predisposizione dell'informativa finanziaria della Società.

Responsabilità della società di revisione per la revisione contabile del bilancio d'esercizio

I nostri obiettivi sono l'acquisizione di una ragionevole sicurezza che il bilancio d'esercizio nel suo complesso non contenga errori significativi, dovuti a frodi o a comportamenti o eventi non intenzionali, e l'emissione di una relazione di revisione che includa il nostro giudizio. Per ragionevole sicurezza si intende un livello elevato di sicurezza che, tuttavia, non fornisce la garanzia che una revisione contabile svolta in conformità ai principi di revisione internazionali (ISA Italia) individui sempre un errore significativo, qualora esistente. Gli errori possono derivare da frodi o da comportamenti o eventi non intenzionali e sono considerati significativi qualora ci si possa ragionevolmente attendere che essi, singolarmente o nel loro insieme, siano in grado di influenzare le decisioni economiche prese dagli utilizzatori sulla base del bilancio d'esercizio.

Nell'ambito della revisione contabile svolta in conformità ai principi di revisione internazionali (ISA Italia), abbiamo esercitato il giudizio professionale e abbiamo mantenuto lo scetticismo professionale per tutta la durata della revisione contabile. Inoltre:

- abbiamo identificato e valutato i rischi di errori significativi nel bilancio d'esercizio, dovuti a frodi o a comportamenti o eventi non intenzionali; abbiamo definito e svolto procedure di revisione in risposta a tali rischi; abbiamo acquisito elementi probativi sufficienti e appropriati su cui basare il nostro giudizio. Il rischio di non individuare un errore significativo dovuto a frodi è più elevato rispetto al rischio di non individuare un errore significativo derivante da comportamenti o eventi non intenzionali, poiché la frode può implicare l'esistenza di collusioni, falsificazioni, omissioni intenzionali, rappresentazioni fuorvianti o forzature del controllo interno;
- abbiamo acquisito una comprensione del controllo interno rilevante ai fini della revisione contabile allo scopo di definire procedure di revisione appropriate nelle circostanze e non per esprimere un giudizio sull'efficacia del controllo interno della Società;
- abbiamo valutato l'appropriatezza dei principi contabili utilizzati nonché la ragionevolezza delle stime contabili effettuate dagli amministratori, inclusa la relativa informativa;
- siamo giunti a una conclusione sull'appropriatezza dell'utilizzo da parte degli amministratori del presupposto della continuità aziendale e, in base agli elementi probativi acquisiti, sull'eventuale esistenza di un'incertezza significativa riguardo a eventi o circostanze che possono far sorgere dubbi significativi sulla capacità della Società di continuare a operare come un'entità in funzionamento. In presenza di un'incertezza significativa, siamo tenuti a richiamare l'attenzione nella relazione di revisione sulla relativa informativa di bilancio ovvero, qualora tale informativa sia inadeguata, a riflettere tale circostanza nella formulazione del nostro giudizio. Le nostre conclusioni sono basate sugli elementi probativi acquisiti fino alla data della presente relazione. Tuttavia, eventi o circostanze successivi possono comportare che la Società cessi di operare come un'entità in funzionamento;
- abbiamo valutato la presentazione, la struttura e il contenuto del bilancio d'esercizio nel suo complesso, inclusa l'informativa, e se il bilancio d'esercizio rappresenti le operazioni e gli eventi sottostanti in modo da fornire una corretta rappresentazione.

Abbiamo comunicato ai responsabili delle attività di governance, identificati a un livello appropriato come richiesto dagli ISA Italia, tra gli altri aspetti, la portata e la tempistica pianificate per la revisione contabile e i risultati significativi emersi, incluse le eventuali carenze significative nel controllo interno identificate nel corso della revisione contabile.

Abbiamo fornito ai responsabili delle attività di governance anche una dichiarazione sul fatto che abbiamo rispettato le norme e i principi in materia di etica e di indipendenza applicabili nell'ordinamento italiano e abbiamo comunicato loro ogni situazione che possa ragionevolmente avere un effetto sulla nostra indipendenza e, ove applicabile, le azioni intraprese per eliminare i relativi rischi o le misure di salvaguardia applicate.

Tra gli aspetti comunicati ai responsabili delle attività di governance, abbiamo identificato quelli che sono stati più rilevanti nell'ambito della revisione contabile del bilancio dell'esercizio in esame, che hanno costituito quindi gli aspetti chiave della revisione. Abbiamo descritto tali aspetti nella relazione di revisione.

Altre informazioni comunicate ai sensi dell'articolo 10 del Regolamento (UE) 537/2014

L'assemblea degli azionisti della Eni SpA ci ha conferito in data 10 maggio 2018 l'incarico di revisione legale del bilancio d'esercizio e consolidato della Società per gli esercizi dal 31 dicembre 2019 al 31 dicembre 2027.

Dichiariamo che non sono stati prestati servizi diversi dalla revisione contabile vietati ai sensi dell'articolo 5, paragrafo 1, del Regolamento (UE) 537/2014 e che siamo rimasti indipendenti rispetto alla Società nell'esecuzione della revisione legale.

Confermiamo che il giudizio sul bilancio d'esercizio espresso nella presente relazione è in linea con quanto indicato nella relazione aggiuntiva destinata al collegio sindacale, nella sua funzione di comitato per il controllo interno e la revisione contabile, predisposta ai sensi dell'articolo 11 del citato Regolamento.

Relazione su altre disposizioni di legge e regolamentari

Giudizio sulla conformità alle disposizioni del Regolamento Delegato (UE) 2019/815

Gli amministratori della Eni SpA sono responsabili per l'applicazione delle disposizioni del Regolamento Delegato (UE) 2019/815 della Commissione Europea in materia di norme tecniche di regolamentazione relative alla specificazione del formato elettronico unico di comunicazione (ESEF - European Single Electronic Format) (nel seguito "Regolamento Delegato") al bilancio d'esercizio al 31 dicembre 2023, da includere nella relazione finanziaria annuale.

Abbiamo svolto le procedure indicate nel principio di revisione (SA Italia) n° 700B al fine di esprimere un giudizio sulla conformità del bilancio d'esercizio alle disposizioni del Regolamento Delegato.

A nostro giudizio, il bilancio d'esercizio al 31 dicembre 2023 è stato predisposto nel formato XHTML in conformità alle disposizioni del Regolamento Delegato.

Giudizio ai sensi dell'articolo 14, comma 2, lettera e), del DLgs 39/10 e dell'articolo 123-bis, comma 4, del DLgs 58/98

Gli amministratori della Eni SpA sono responsabili per la predisposizione della relazione sulla gestione e della relazione sul governo societario e gli assetti proprietari della Eni SpA al 31 dicembre 2023, incluse la loro coerenza con il relativo bilancio d'esercizio e la loro conformità alle norme di legge.

Abbiamo svolto le procedure indicate nel principio di revisione (SA Italia) n° 720B al fine di esprimere un giudizio sulla coerenza della relazione sulla gestione e di alcune specifiche informazioni contenute nella relazione sul governo societario e gli assetti proprietari indicate nell'articolo 123-bis, comma 4, del DLgs 58/98, con il bilancio d'esercizio della Eni SpA al 31 dicembre 2023 e sulla conformità delle stesse alle norme di legge, nonché di rilasciare una dichiarazione su eventuali errori significativi.

A nostro giudizio, la relazione sulla gestione e alcune specifiche informazioni contenute nella relazione sul governo societario e gli assetti proprietari sopra richiamate sono coerenti con il bilancio d'esercizio della Eni SpA al 31 dicembre 2023 e sono redatte in conformità alle norme di legge.

Con riferimento alla dichiarazione di cui all'articolo 14, comma 2, lettera e), del DLgs 39/10, rilasciata sulla base delle conoscenze e della comprensione dell'impresa e del relativo contesto acquisite nel corso dell'attività di revisione, non abbiamo nulla da riportare.

Roma, 5 aprile 2024

PricewaterhouseCoopers SpA



Massimo Rota
(Revisore legale)

F.to GIUSEPPE ZAFARANA

F.to PAOLO CASTELLINI - Notaio

“RELAZIONE DEL COLLEGIO SINDACALE ALL’ASSEMBLEA
DEGLI AZIONISTI AI SENSI DELL’ART. 153 D.LGS. 58/98 E
DELL’ART. 2429 C.C.”

Signori Azionisti,

la presente Relazione è stata redatta dal Collegio Sindacale composto da Rosalba Casiraghi, Presidente, Enrico Maria Bignami, Marcella Caradonna, Giulio Palazzo e Andrea Parolini, Sindaci effettivi nominati dall’Assemblea degli Azionisti con delibera del 10 maggio 2023, il cui mandato scade con l’Assemblea di approvazione del bilancio al 31 dicembre 2025.

Nel corso dell’esercizio chiuso al 31 dicembre 2023, il Collegio ha svolto le attività di vigilanza previste dalla legge, tenendo conto dei Principi contenuti nelle Norme di comportamento del Collegio Sindacale raccomandate dal Consiglio Nazionale dei Dottori Commercialisti e degli Esperti Contabili, delle disposizioni Consob in materia di controlli societari e delle indicazioni contenute nel Codice di Corporate Governance. Il Collegio ha altresì svolto le attività richieste dal Sarbanes Oxley Act, normativa che si applica ad Eni SpA quale società emittente quotata alla Borsa di New York (NYSE), in quanto, così come deliberato dal Consiglio di Amministrazione del 22 marzo 2005, al Collegio stesso competono anche i compiti attribuiti dalla normativa statunitense all’Audit Committee. Inoltre, avendo Eni adottato il modello di governance tradizionale, il Collegio Sindacale si identifica con il “Comitato per il controllo interno e la revisione



contabile” cui competono ulteriori specifiche funzioni di controllo e monitoraggio in tema di informativa finanziaria e revisione legale previste dall’art. 19 del D.Lgs. 27 gennaio 2010 n. 39, così come modificato dal D.Lgs. 17 luglio 2016, n.135.

Con la presente Relazione, anche in osservanza delle indicazioni fornite dalla Consob con comunicazione DEM/1025564 del 6 aprile 2001, successivamente modificata ed integrata, il Collegio Sindacale dà conto delle attività svolte nel corso dell’esercizio, distintamente per ciascun oggetto di vigilanza previsto dalle normative che regolano l’attività del Collegio.

Attività di vigilanza sull’osservanza delle norme di legge, regolamentari e statutarie

Nel corso dell’esercizio 2023, il Collegio si è complessivamente riunito 21 volte, delle quali 12 successivamente all’Assemblea che ne ha rinnovato la composizione, sempre con la partecipazione di tutti i suoi componenti, con la sola eccezione dell’assenza giustificata di un Sindaco ad una riunione. Il Collegio ha assistito, inoltre, nella sua interezza a tutte le riunioni del Consiglio di Amministrazione, con la sola eccezione dell’assenza giustificata di un Sindaco ad una riunione consiliare. Nel 2023, la Presidente Rosalba Casiraghi, il Sindaco Enrico Maria Bignami e i Sindaci uscenti Giovanna Ceribelli e Marco Seracini, hanno effettuato attività individuali di controllo nell’ambito dell’esame dei report trimestrali predisposti dall’Internal Audit ai sensi della normativa interna che disciplina il processo di ricezione, analisi e

trattamento delle segnalazioni inviate o trasmesse a Eni, anche in forma confidenziale o anonima, di cui alla successiva sezione *“Attività di vigilanza sul sistema di controllo interno e gestione dei rischi e del sistema amministrativo contabile”*.

Inoltre, il Collegio Sindacale: i) ha partecipato, o per il tramite del Presidente o di altri Sindaci effettivi, a tutte le riunioni del Comitato Controllo e Rischi, a tutte le riunioni degli altri Comitati del Consiglio di Amministrazione, con la sola eccezione di una riunione del Comitato Sostenibilità e Scenari, ed ha altresì incontrato periodicamente l'Organismo di Vigilanza di cui è membro la Presidente del Collegio Sindacale; ii) ha partecipato alle specifiche iniziative di *induction* e formazione svolte per gli organi sociali.

In tale ambito il Collegio Sindacale:

- ha vigilato sulla osservanza della legge e dello statuto;
- ha vigilato, ai sensi dell'art. 149, comma 1, lettera c-bis del D.Lgs. 58/98, sulle modalità di concreta attuazione del Codice di Corporate Governance cui la Società aderisce, come illustrato nella Relazione sul Governo Societario e gli Assetti Proprietari di Eni. Il Collegio ha altresì verificato la corretta applicazione dei criteri e delle procedure adottati dal Consiglio per valutare l'indipendenza dei Consiglieri, nonché il rispetto dei criteri di indipendenza da parte dei singoli membri del Collegio ai sensi di legge e del succitato Codice di Corporate Governance;
- ha verificato la conformità delle delibere assunte dal Consiglio di Amministrazione in merito alla distribuzione dei dividendi e



all'emissione di prestiti obbligazionari;

- ha verificato l'adozione da parte di Eni di una apposita procedura per la gestione interna e la comunicazione all'esterno di documenti e informazioni riguardanti la Società, con particolare riferimento alle informazioni privilegiate (ivi inclusa la tenuta del registro delle persone aventi accesso a tali informazioni), e per la gestione delle operazioni rientranti nella disciplina "*Managers' Transactions*" (già note come "*Internal Dealing*"), vigilando sul rispetto della procedura medesima con riferimento alle deliberazioni dell'organo amministrativo;
- ha espresso parere favorevole ai sensi dell'art. 2389, comma 3 del codice civile relativamente ai compensi degli amministratori rivestiti di particolari cariche;
- ha espresso parere favorevole, ai sensi del Modello Organizzativo 231 di Eni, sulla proposta formulata dall'Amministratore Delegato d'intesa con il Presidente del Consiglio di Amministrazione, previa valutazione del Comitato per le Nomine, alla nomina dei componenti esterni dell'Organismo di Vigilanza, valutandone l'indipendenza.

Autovalutazione del Collegio Sindacale

Come già avvenuto nei mandati precedenti, secondo quanto previsto dalle Norme di Comportamento del Collegio Sindacale emanate dal Consiglio Nazionale dei Dottori Commercialisti e degli Esperti Contabili ed in linea con le raccomandazioni del Codice di Corporate

Governance, il Collegio Sindacale ha condotto un processo di autovalutazione relativamente alla propria composizione e al proprio operato.

Nell'esercizio caratterizzato dal rinnovo dell'Organo di Controllo per il nuovo ciclo di mandato, con la conferma del Presidente del Collegio e di due Sindaci effettivi e la nomina di due nuovi Sindaci (un componente aveva già ricoperto la carica di Sindaco effettivo nel mandato 2017-2020), il processo di autovalutazione ha evidenziato l'efficacia e l'efficienza dell'azione del Collegio. Il processo ha evidenziato, inoltre: i) la complessiva adeguatezza della composizione del Collegio Sindacale in termini di esperienze, competenze e conoscenze diversificate anche tenuto conto dell'esperienza maturata da alcuni Sindaci nel corso dei precedenti mandati; ii) l'impegno del Collegio Sindacale nella costante e proficua interazione con il Consiglio di Amministrazione e i Comitati endoconsiliari, oltre che con i Collegi Sindacali delle società controllate. È emersa altresì l'opportunità di proseguire le attività di *induction* e di ulteriore approfondimento e sviluppo delle competenze su tematiche particolarmente rilevanti ai fini della vigilanza sul sistema di controllo interno e gestione dei rischi, quali le tematiche di evoluzione tecnologica e cyber security e di reporting di sostenibilità, anche in relazione all'evoluzione del contesto di riferimento e del quadro normativo e regolamentare di interesse di Eni. Nell'ambito del processo di autovalutazione sono state ripercorse e valutate positivamente le attività svolte dal Collegio quale Comitato per il



controllo interno e la revisione contabile e quale Audit Committee ai fini della normativa statunitense.

Attività di vigilanza sul rispetto dei principi di corretta amministrazione e sulle operazioni con società controllate o altre parti correlate

Al fine di vigilare sul rispetto dei principi di corretta amministrazione, oltre ad aver partecipato, come sopra esposto, alle riunioni del Consiglio di Amministrazione e dei Comitati del Consiglio, il Collegio Sindacale:

- ha ottenuto dagli Amministratori, con la periodicità prevista dall'articolo 23, comma 3, dello Statuto, le dovute informazioni sull'attività svolta e sulle operazioni di maggior rilievo economico, finanziario e patrimoniale deliberate e poste in essere nell'esercizio da Eni SpA e dalle società controllate; tali informazioni sono esaurientemente rappresentate nella Relazione sulla gestione, cui si rinvia. Sulla base delle informazioni rese disponibili al Collegio, lo stesso può ragionevolmente ritenere che le suddette operazioni siano conformi alla legge e allo statuto sociale e non siano manifestamente imprudenti, azzardate, o in contrasto con le delibere assunte dall'Assemblea o tali da compromettere l'integrità del patrimonio sociale;
- non ha rilevato l'esistenza di operazioni atipiche o inusuali con società del Gruppo, con terzi o con altre parti correlate. Nel corso dell'esercizio, in esecuzione dell'autorizzazione conferita

dall'Assemblea degli Azionisti del 10 maggio 2023, è stato avviato il programma di acquisto di azioni proprie per il 2023. L'Assemblea, in particolare, ha autorizzato il Consiglio di Amministrazione, ai sensi e per gli effetti dell'art. 2357 c.c., a procedere all'acquisto di azioni della Società, in più volte, per un periodo fino alla fine di aprile 2024 per un esborso complessivo fino a 2,2 miliardi di euro, con la possibilità di incrementarlo, sulla base di eventuali *upside*, fino a un massimo complessivo di 3,5 miliardi di euro e vincolando, a fronte degli acquisti delle azioni proprie effettuati e per pari importo, quota parte delle riserve disponibili, ovvero degli utili distribuibili, attraverso l'imputazione a specifica riserva indisponibile finché le azioni proprie saranno in portafoglio. A seguito degli acquisti effettuati nel corso dell'esercizio per un controvalore complessivo di 1.011 milioni di euro, considerando le azioni proprie già in portafoglio e l'annullamento di 195.550.084 azioni proprie deliberato dall'Assemblea il 10 maggio 2023, nonché l'assegnazione di azioni ordinarie a dirigenti Eni, a seguito della conclusione del Periodo di Vesting come previsto dal "*Piano di incentivazione di lungo termine 2020-2022*" approvato dall'Assemblea di Eni del 13 maggio 2020, al 31 dicembre 2023 Eni SpA detiene n. 157.115.336 azioni proprie pari al 4,65% del capitale sociale per un complessivo valore di libro di 2.333 milioni di euro al quale corrisponde una specifica riserva indisponibile di pari importo;

- ha valutato positivamente la conformità della Policy "*Operazioni*



*con interessi degli amministratori e sindaci e operazioni con parti correlate” ai principi indicati nel Regolamento Consob adottato con delibera n. 17221 del 12 marzo 2010 e successive modifiche, nonché l’effettiva applicazione di tale procedura sulla base dell’informativa periodica dalla stessa prevista. In particolare la normativa, emessa per la prima volta il 18 novembre 2010, è stata modificata da ultimo il 16 novembre 2023 principalmente per l’adeguamento al nuovo Sistema Normativo Eni e per l’ulteriore affinamento sulla base dell’esperienza applicativa e in ottica *risk-based*. Il Consiglio di Amministrazione, nella Relazione Finanziaria Annuale, ha fornito esaustiva illustrazione delle operazioni poste in essere con parti correlate esplicitandone gli effetti economici, patrimoniali e finanziari, nonché delle modalità di determinazione dei relativi corrispettivi, rappresentando che le stesse sono state compiute nell’interesse della Società e tenuto conto delle specificità delle operazioni con gli enti che perseguono iniziative di carattere umanitario, culturale e scientifico, esse sono state condotte secondo criteri ordinari di gestione.*

Attività di vigilanza sul processo di revisione legale dei conti e sull’indipendenza della Società di revisione legale

La Società di revisione legale PwC SpA (di seguito anche “Società di revisione”) ha rilasciato in data odierna, 5 aprile 2024, le relazioni ai sensi dell’art. 14 del D.Lgs. 39/2010 e dell’art. 10 del Regolamento (UE) n. 537/2014 per il bilancio di esercizio e per il bilancio

consolidato al 31 dicembre 2023 redatti in conformità agli International Financial Reporting Standards - IFRS - adottati dall'Unione Europea. Da tali relazioni risulta che il bilancio separato e il bilancio consolidato forniscono una rappresentazione veritiera e corretta della situazione patrimoniale e finanziaria di Eni SpA e del gruppo al 31 dicembre 2023, del risultato economico e dei flussi di cassa per l'esercizio chiuso a tale data. Con riferimento al bilancio di esercizio e al bilancio consolidato, la Società di revisione ha dichiarato che la Relazione sulla gestione e la Relazione sul Governo Societario e gli Assetti Proprietari, limitatamente alle informazioni indicate nell'art. 123-bis, comma 4, del D.Lgs. 24 febbraio 1998, n. 58, sono coerenti con il bilancio e sono redatte in conformità alle norme di legge. Inoltre, la Società di revisione, con riferimento alla dichiarazione di cui all'art. 14, c. 2, lettera e), del D.Lgs. 27 gennaio 2010, n. 39, circa l'eventuale identificazione di errori significativi nella Relazione sulla gestione, sulla base delle conoscenze e della comprensione dell'impresa e del relativo contesto acquisite nel corso della propria attività, ha dichiarato di non avere nulla da riportare. La Società di revisione ha rilasciato, inoltre, il giudizio senza rilievi sulla conformità del bilancio di esercizio e del bilancio consolidato alle disposizioni del Regolamento Delegato (UE) 2019/815 della Commissione Europea in materia di predisposizione dell'informativa finanziaria nel formato elettronico unico di comunicazione (ESEF – European Single Electronic Format). La Società di revisione ha rilasciato, infine, la Relazione Aggiuntiva che il Collegio ha acquisito nella sua qualità di Comitato per il



controllo interno e la revisione contabile ai sensi dell'art. 11, del Regolamento (UE) n. 537/2014. In data odierna, il Collegio ha trasmesso tali relazioni al Consiglio di Amministrazione.

Inoltre, sempre in data odierna, la Società di revisione ha rilasciato analogo parere positivo sui conti annuali consolidati e sulle relative *disclosure* contenuti nel Form 20-F che Eni deve depositare presso la SEC quale *foreign private issuer* quotato al NYSE. Nel Form 20-F è contenuta altresì l'attestazione rilasciata dal revisore ai sensi del Sarbanes Oxley Act dell'adeguatezza del sistema di controllo Eni sull'informativa finanziaria.

Il Collegio Sindacale ha vigilato sull'osservanza delle disposizioni stabilite dal D.Lgs. 30 dicembre 2016, n. 254 in materia di comunicazione di informazioni di carattere non finanziario e di informazioni sulla diversità, e il revisore ha verificato l'avvenuta predisposizione della dichiarazione di carattere non finanziario rilasciando una *limited assurance* circa la sua conformità a quanto richiesto dal decreto e agli standard/linee guida di rendicontazione utilizzati per la predisposizione dell'informativa medesima.

In allegato alle Note al bilancio di esercizio è riportato il prospetto dei corrispettivi di competenza riconosciuti alla Società di revisione legale PwC SpA e alle entità appartenenti alla sua rete, ai sensi dell'art. 149-duodecies del Regolamento Emittenti Consob, inclusi gli "altri servizi" forniti ad Eni SpA, ed alle società controllate, dalla Società di

revisione legale PwC SpA e dai soggetti appartenenti alla sua rete. Non sono stati attribuiti a PwC incarichi non consentiti dalle normative applicabili ad Eni; inoltre, i servizi consentiti, diversi dalla revisione, sono stati preventivamente approvati dal Collegio Sindacale che ne ha valutato l'adeguatezza alla luce dei criteri previsti dal Regolamento UE 537/2014. Tenuto conto delle dichiarazioni di indipendenza rilasciate da PwC e della relazione di trasparenza prodotta dalla stessa ai sensi dell'art. 18 del D.Lgs. 39/2010, pubblicata sul proprio sito internet, nonché della natura e del valore degli incarichi conferiti alla stessa e alle società appartenenti alla sua rete da Eni SpA e dalle società del gruppo, il Collegio Sindacale non ritiene che esistano aspetti critici in materia di indipendenza di PwC.

Il Collegio Sindacale ha periodicamente incontrato i responsabili della Società di revisione, anche ai sensi dell'art. 150, comma 3, del D.Lgs. 58/98, dell'art. 19, comma 1, del D.Lgs. 39/2010 e della disciplina prevista dal Sarbanes Oxley Act, ricevendo aggiornamenti sull'attività di revisione e sugli esiti delle verifiche effettuate. In particolare il Collegio Sindacale ha proseguito il percorso, definito nel precedente mandato, volto al rafforzamento e miglioramento continuo dei flussi informativi tra il Collegio stesso e la Società di revisione, nell'ambito delle rispettive responsabilità e competenze. In tale contesto, tra l'altro, in aggiunta ai regolari incontri con i rappresentanti di PwC coinvolti nell'incarico di revisione del gruppo Eni, il Collegio Sindacale ha effettuato approfondimenti con i team di specialisti di



PwC - con specifico riferimento al rischio di cyber security - che partecipano alle attività di revisione, oltreché con la leadership di PwC. Particolare attenzione è stata rivolta al monitoraggio del sistema di controllo di qualità del revisore. In modo condiviso con la Società di revisione, il Collegio Sindacale ha altresì proseguito l'attività di periodico monitoraggio dei cd. *"Audit Quality Indicators"*, in particolare in tema di indipendenza, competenze, organizzazione ed *effort* del revisore di Eni, quale strumento per apprezzare l'efficacia e la qualità delle attività di revisione legale nel tempo.

Nel corso delle riunioni, e dallo scambio informativo avuti con il revisore legale, non sono emersi fatti o situazioni che debbano essere evidenziati nella presente Relazione.


Il Collegio Sindacale ha vigilato, infine, anche attraverso scambi informativi con la Società di revisione, sui principali impatti per il gruppo Eni connessi all'evoluzione dello scenario macroeconomico, nonché al contesto geopolitico, descritti nelle sezioni *"Fattori di rischio ed incertezza"* e *"Commento ai risultati economico-finanziari"* della Relazione Finanziaria Annuale.

Attività di vigilanza sul sistema di controllo interno e gestione dei rischi e del sistema amministrativo contabile

Il Collegio Sindacale ha vigilato sull'adeguatezza del sistema di controllo interno e di gestione dei rischi e del sistema amministrativo-contabile, nonché sull'idoneità di questo ultimo a rappresentare

correttamente i fatti di gestione, in particolare mediante:

- i) la partecipazione alle riunioni del Consiglio di Amministrazione e dei Comitati endoconsiliari;
- ii) l'esame della valutazione positiva espressa dal Consiglio di Amministrazione sull'adeguatezza ed effettivo funzionamento del sistema di controllo interno e di gestione dei rischi;
- iii) l'esame delle Relazioni semestrale ed annuale del Dirigente Preposto alla redazione dei documenti contabili societari sull'Assetto Amministrativo e Contabile nelle quali, tra l'altro, in relazione alla crescente integrazione tra l'informativa finanziaria e di sostenibilità e tenuto conto della prospettata evoluzione della normativa di riferimento, è stato rappresentato l'aggiornamento delle responsabilità del Dirigente Preposto al quale compete anche il presidio delle attività di istituzione, monitoraggio e valutazione del sistema di controllo interno sull'informativa non finanziaria;
- iv) l'esame delle Relazioni, semestrale ed annuale, del Dirigente Preposto alla redazione dei documenti contabili societari sul sistema di controllo interno sull'informativa finanziaria dalle quali non emergono carenze significative e, per quelle non significative rilevate, sono state definite, e in parte già completate, le relative azioni correttive;
- v) l'esame della Relazione annuale del Chief Financial Officer sulla valutazione del Tax Control Framework (TCF) di Eni relativo all'esercizio 2022 - istituito secondo le Linee Guida Fiscali approvate dal Consiglio di Amministrazione che definiscono gli



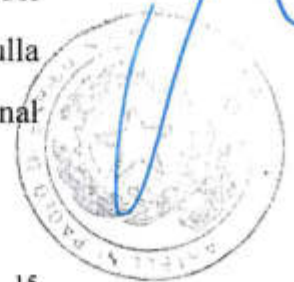
standard di comportamento e controllo volontariamente adottati in materia fiscale - dalla quale emerge che il TCF è efficace e non presenta carenze significative. In tale ambito il Collegio Sindacale è stato informato che Eni ha completato l'iter di adesione al regime di Adempimento collaborativo istituito con il decreto legislativo 5 agosto 2015, n. 128, rubricato "*Disposizioni sulla certezza del diritto nei rapporti tra fisco e contribuente, in attuazione degli articoli 5, 6 e 8, comma 2, della legge 11 marzo 2014, n. 23*";

vi) l'esame delle Relazioni predisposte nell'ambito delle attività di Risk Management Integrato volte a rappresentare i principali rischi del Gruppo e le relative azioni di mitigazione focalizzate sulle seguenti tematiche:

- esiti delle attività di Risk Assessment e monitoraggio dei principali rischi Eni per l'anno 2023. In particolare, è stato fornito un quadro delle principali azioni di mitigazione attuate e del trend dei "Top Risk", tra cui i rischi strategici (rischi legati al *climate change* – rischi connessi al processo di transizione energetica e rischi fisici –, rischi di mercato relativi, in particolare, allo scenario dei prezzi delle commodity, alla contrazione della domanda/contesto competitivo), il rischio geopolitico - in relazione, tra l'altro, ai conflitti in Ucraina e in Medioriente - e i rischi "Paese" (tra cui, in particolare, il Global Security Risk e il Credit & Financing Risk);
- approfondimento del profilo di rischio sottostante il Piano Strategico 2024-2027 anche attraverso un modello di

“Valutazione Integrata dei Rischi” che consente di valorizzare, tra l’altro, la capacità di resilienza della società ad uno scenario avverso rispetto ad un sub-portafoglio significativo di rischi per ciascun anno del Piano Quadriennale e l’analisi delle principali azioni di *de-risking* dei rischi strategici. I rischi collegati al Piano Strategico sono altresì oggetto di continuo monitoraggio in relazione agli sviluppi del contesto interno ed esterno;

- risultanze del modello di “*Integrated Country Risk*” sviluppato con l’obiettivo di valutare il rischio complessivo dei Paesi di maggiore rilevanza in cui opera Eni, attraverso valutazioni e informazioni, sia interne all’azienda sia esterne, sui seguenti ambiti: politico, legale e regolatorio, economico e fiscale, *operational*, *security* e salute, ambiente e sostenibilità;
- vii) l’esame delle Relazioni periodiche sulla Compliance Integrata dalle quali non sono emersi situazioni o criticità rilevanti tali da far ritenere non adeguato il disegno degli strumenti normativi relativi agli ambiti di Compliance presidiati, sulla base degli esiti delle attività relative al processo di Compliance Integrata e tenuto conto degli adeguamenti di disegno già programmati o avviati dai relativi Process Owner;
- viii) l’esame dei rapporti dell’Internal Audit e della Relazione annuale sulle attività svolte dall’Internal Audit: la relazione contiene una rappresentazione del Sistema di Controllo Interno e di Gestione dei Rischi (SCIGR) di Eni, nel periodo di riferimento, formulata sulla base di quanto emerso dalle attività svolte dalla funzione Internal



Audit e delle principali evoluzioni intervenute nello stesso e fornisce, tra l'altro, anche un'informativa sugli esiti dell'attività di monitoraggio sull'attuazione delle azioni correttive individuate a seguito dell'attività di audit. Nell'ambito della Relazione è stata espressa la valutazione sull'idoneità del SCIGR Eni concludendo che, sulla base di quanto rilevato, *“non sono emerse situazioni o criticità rilevanti tali da far ritenere nel suo complesso non adeguato il Sistema di Controllo Interno e di Gestione dei Rischi Eni”*;

- ix) l'esame dei documenti aziendali e dei risultati del lavoro svolto dalla Società di revisione, anche in relazione all'attività da questa svolta ai fini della normativa statunitense – Sarbanes Oxley Act – come indicato nella precedente sezione *“Attività di vigilanza sul processo di revisione legale dei conti e sull'indipendenza della Società di revisione legale”* della presente Relazione;
- x) gli scambi informativi, sia documentali che mediante specifici incontri, con i Collegi Sindacali delle principali società controllate ai sensi dell'art. 151, c.1 e 2, del D.Lgs. 58/98. In tale ambito sono state oggetto di valutazione le analisi effettuate dal management sul funzionamento del sistema di controllo interno e gestione dei rischi, anche con riferimento all'individuazione dei principali rischi strategici, operativi e di *compliance* cui è esposta la società controllata, e delle relative azioni di mitigazione in essere e programmate, senza rilevare criticità o punti di attenzione da riportare nella presente Relazione;

- xi) la partecipazione ai lavori del Comitato Controllo e Rischi e, nell'occasione in cui gli argomenti trattati lo hanno reso opportuno, la trattazione congiunta degli stessi con il Comitato;
- xii) le informative previste dalle procedure interne in merito alle notizie/notifiche di indagini avviate da parte di organi/autorità dello Stato Italiano o di altri Stati con particolare riguardo a quelle idonee a determinare, se fondate, una responsabilità amministrativa di Eni o sue controllate ex Legge n. 231/2001 (o equivalenti in altri stati); in merito si segnala che gli eventi di maggior rilievo sono stati oggetto di specifica informativa resa al Collegio dalla funzione Affari Legali secondo la sistematicità, che il Collegio ritiene tempestiva, prevista dalla normativa aziendale;
- xiii) il monitoraggio, anche ai fini dei conseguenti adempimenti richiesti dall'art. 149, comma 3, del TUF, dei principali procedimenti, rilevanti anche ai fini del D.Lgs. 231/2001, avviati da autorità italiane e straniere (più dettagliatamente descritti nella sezione "Contenziosi" della Relazione Finanziaria Annuale, cui si rinvia) e degli esiti delle relative verifiche interne condotte dalla Società tra cui:
- il procedimento relativo ad un'ipotesi di corruzione internazionale per l'acquisizione della concessione mineraria OPL 245 in Nigeria in merito al quale in data 17 marzo 2021, il Tribunale di Milano ha pronunciato la sentenza di assoluzione con formula piena "*perché il fatto non sussiste*", nei confronti della persona giuridica di Eni SpA, dell'attuale e del precedente



Amministratore Delegato, e di tutti i funzionari ed ex funzionari di Eni coinvolti nel procedimento. All'udienza fissata per l'appello, il 19 luglio 2022, la Procura Generale presso il Tribunale di Milano ha rinunciato all'appello della sentenza di primo grado. Successivamente la Corte di appello di Milano in data 11 novembre 2022 ha confermato la sentenza di assoluzione di primo grado, dichiarando inammissibile l'appello del Pubblico Ministero e rigettando l'appello della parte civile Nigeria volto a ottenere un risarcimento nell'ambito del procedimento. Conseguentemente, è divenuta definitiva l'assoluzione per tutti gli imputati, persone fisiche e giuridiche. In data 24 marzo 2023 la parte civile Repubblica Federale della Nigeria (FGN) ha depositato ricorso per Cassazione avverso la predetta sentenza della Corte di appello di Milano dell'11 novembre 2022 chiedendo l'annullamento della sentenza impugnata con rinvio al giudice civile competente, ai soli fini delle statuizioni civili. Il difensore di FGN ha formalizzato nel novembre 2023 la revoca di costituzione di parte civile in Cassazione nell'ambito del procedimento, rinunciando al ricorso per Cassazione. L'udienza per la conclusione del processo è fissata per il 7 maggio 2024;

- il procedimento avviato nel 2017 da parte della Procura della Repubblica di Milano che coinvolge, fra gli altri, ex consulenti legali esterni, dipendenti ed ex dipendenti di Eni per diverse ipotesi di reato, finalizzate, tra l'altro, ad intralciare l'attività

giudiziaria relativamente al suddetto procedimento circa asseriti comportamenti corruttivi nell'acquisizione del titolo minerario OPL 245 in Nigeria. Eni, inizialmente indagata ai sensi dell'art. 25 *decies* del D.Lgs. 231/2001, si è costituita già nel maggio 2019 persona offesa nell'ambito del procedimento. Nel marzo 2023 la Procura della Repubblica di Milano ha emesso decreto di archiviazione per Eni SpA ed ha depositato la richiesta di rinvio a giudizio per le altre posizioni. In esito allo svolgimento dell'udienza preliminare nel dicembre 2023, il GUP presso il Tribunale di Milano ha disposto il rinvio a giudizio di tutti gli imputati. Eni, l'Amministratore Delegato, il Director Human Capital & Procurement Coordination ed altri due manager di Eni sono stati ammessi come parti civili per i reati di calunnia commessi nei loro confronti. Nel mese di gennaio 2024 il GIP presso il Tribunale di Milano, accogliendo la richiesta della Procura, ha disposto l'archiviazione delle posizioni dell'Amministratore Delegato, del Director Human Capital & Procurement Coordination e del Responsabile della Security di Eni SpA.

Il Collegio Sindacale monitora l'evoluzione dei procedimenti attraverso la costante interlocuzione con la funzione legale della Società al fine di poter esprimere valutazioni per quanto attiene, in particolare, al funzionamento del generale sistema di controllo interno.




Il Collegio Sindacale ha altresì verificato l'istituzione di un assetto organizzativo, amministrativo e contabile adeguato alla natura e alle dimensioni dell'impresa, anche in funzione della rilevazione tempestiva della crisi dell'impresa e della perdita della continuità aziendale verificando specificamente l'adeguatezza degli strumenti adottati per la gestione dei rischi con particolare riferimento alle tematiche dei rischi finanziari e, più in generale, del Risk Management Integrato, anche ai fini delle previsioni del Codice della crisi e dell'insolvenza d'impresa.

La section 301 del Sarbanes Oxley Act del 2002 richiede all'Audit Committee, ossia per quanto detto in precedenza per Eni al Collegio Sindacale, di istituire adeguate procedure per: (a) la ricezione, l'archiviazione e il trattamento delle segnalazioni ricevute dalla Società riguardanti tematiche contabili, di sistema di controllo interno o di revisione contabile; e (b) l'invio confidenziale o anonimo da parte di dipendenti della società, di segnalazioni riguardanti problematiche contabili o di revisione. In applicazione di tale disposizione il Collegio Sindacale ha approvato la procedura per la gestione delle Segnalazioni ricevute da Eni SpA e da società controllate, emessa per la prima volta nel 2006 e modificata da ultimo il 6 marzo 2024, principalmente a seguito dell'emanazione del D.Lgs. 24/2023 che ha recepito la Direttiva UE 2019/1937 in materia di *whistleblowing*. La procedura disciplina la gestione dei canali per il ricevimento, le attività di seguito e di reporting delle segnalazioni, inoltrate da Persone di Eni o da terzi aventi ad

oggetto comportamenti – riferibili a Persone di Eni ovvero a tutti coloro che operano o hanno operato in Italia e all'estero in nome o per conto o nell'interesse di Eni – che si pongano in violazione di leggi e regolamenti, provvedimenti delle Autorità, Codice Etico, Modelli 231 o Modelli di Compliance per le controllate estere e normative interne (quali, Management System Guideline Anti-Corruzione, etc.). La procedura, il cui assetto è stato valutato conforme alle *best practice* da consulenti esterni indipendenti, in ragione della trasversalità delle tematiche trattate, costituisce un allegato della Management System Guideline (MSG) sul "Sistema di Controllo Interno e Gestione dei Rischi" ed è altresì, uno strumento rilevante ai fini della normativa interna Anti-Corruzione e risponde agli adempimenti previsti dal Sarbanes Oxley Act del 2002, dal Codice Etico, dal Modello di organizzazione, gestione e controllo ex D.Lgs. n. 231 del 2001 e dalla MSG Anti-Corruzione stessa, nonché, per gli aspetti afferenti ai Diritti Umani, dalla normativa in materia di informativa non finanziaria.

A tal riguardo il Collegio ha esaminato i rapporti trimestrali elaborati per il 2023 dall'Internal Audit Eni, con l'evidenza di tutte le segnalazioni ricevute nell'anno e degli esiti degli accertamenti effettuati. In particolare, dai rapporti trimestrali relativi al 2023 si rileva che, nel corso dell'esercizio, sono stati aperti n. 77 fascicoli di segnalazioni (78 nel 2022). Sulla base delle istruttorie concluse dall'Internal Audit nel corso del 2023 sono stati chiusi n. 80 fascicoli (77 nel 2022). In particolare, relativamente ai predetti 80 fascicoli di segnalazioni chiusi nel 2023, dagli accertamenti riferiti al Collegio




Sindacale dall'Internal Audit è risultato che 20 fascicoli contengono rilievi almeno in parte fondati (26 nel 2022). Per i restanti 60 fascicoli (51 nel 2022) gli accertamenti condotti, fermi restando i limiti propri delle attività di Internal Audit e dei relativi strumenti a disposizione, non hanno evidenziato elementi o riscontri tali da poter ritenere fondati i fatti segnalati ovvero non è stato possibile confermare o escludere la fondatezza delle segnalazioni. Ad esito degli accertamenti sono state adottate le opportune azioni correttive riguardanti il sistema di controllo interno e gestione dei rischi o valutazioni disciplinari. Al 31 dicembre 2023, restavano aperti n. 13 fascicoli (16 al 31 dicembre 2022). Sulla base degli elementi informativi acquisiti all'esito degli accertamenti eseguiti o ancora in corso, allo stato attuale, non ci sono osservazioni o rilievi da sottoporre all'attenzione dell'Assemblea.

Attività di vigilanza sull'adeguatezza della struttura organizzativa e sull'attività di direzione e coordinamento

Il Collegio ha acquisito conoscenza e vigilato, per quanto di sua competenza, sull'adeguatezza della struttura organizzativa della Società, sulle sue modifiche, e sull'adeguatezza delle disposizioni impartite alle società controllate ai sensi dell'art. 114, comma 2, del D.Lgs. 58/98, tramite: (1) le informazioni acquisite dal Consiglio di Amministrazione e dall'Amministratore Delegato; (2) l'acquisizione di informazioni dai responsabili delle funzioni aziendali; (3) incontri e scambi di informazioni con i Collegi Sindacali delle controllate; (4) incontri con la Società di revisione ed esiti di specifiche attività di

verifica effettuate dalla stessa. In tale ambito il Collegio Sindacale ha vigilato sull'adeguatezza della struttura organizzativa in coerenza con la strategia di decarbonizzazione e la trasformazione in atto. Il Collegio Sindacale ha vigilato, inoltre, sull'implementazione del "Nuovo sistema normativo di Eni" che rappresenta l'insieme degli strumenti che definiscono per Eni SpA e per le sue società controllate i modelli di riferimento per le tematiche etiche, di compliance e di corporate governance, nonché i processi aziendali e le relative modalità operative. Il Sistema Normativo è progettato con architettura *risk-based* per rispondere all'obiettivo di rendere il Sistema stesso sufficientemente flessibile per tenere conto dell'evoluzione di Eni verso un modello cd. "satellitare" composto da realtà sempre più dotate di un'identità propria. In particolare, il Collegio Sindacale ha ricevuto specifica informativa in merito al piano d'azione per l'aggiornamento dell'intero corpo normativo Eni e alle azioni di Change Management svolte nel 2023 – attività di formazione e comunicazione interna – a favore degli organi sociali e dei dipendenti di Eni e delle società controllate.

Nell'ambito della propria attività di vigilanza il Collegio ha altresì preso visione e ottenuto informazioni sulle attività di carattere organizzativo e procedurale, poste in essere ai sensi del D.Lgs. 231/2001 e successive integrazioni e modifiche, sulla responsabilità amministrativa degli Enti per i reati previsti da tali normative; tali attività sono illustrate nella Relazione sul Governo Societario e gli



Assetti Proprietari, cui si rinvia. L'Organismo di Vigilanza Eni ha relazionato al Collegio Sindacale sulle attività svolte nel corso dell'esercizio 2023, ivi incluso il processo di continuo aggiornamento del Modello organizzativo, senza segnalare fatti o situazioni, ulteriori a quelli già menzionati nell'ambito del paragrafo "*Attività di vigilanza sul sistema di controllo interno e gestione dei rischi e del sistema amministrativo contabile*", relativamente ai principali procedimenti giudiziari che interessano la società anche per i profili di cui al D.Lgs. 231/2001, che debbano essere evidenziati nella presente Relazione.

Con riferimento alle disposizioni di cui all'art. 15 del Regolamento Mercati (adottato dalla Consob con delibera n. 20249 del 28 dicembre 2017 e successive modifiche), relative alle società controllate rilevanti costituite e regolate dalla legge di Stati non appartenenti all'Unione Europea, il Collegio Sindacale segnala che, alla data del 31 dicembre 2023, le società cui si applica tale disposizione sono incluse fra le imprese in ambito ai fini del sistema di controllo interno Eni sull'informativa finanziaria, rispetto al quale non sono state segnalate carenze significative.

Esposti, denunce degli azionisti ai sensi dell'art. 2408 del Codice Civile

Dalla data della precedente Relazione del Collegio Sindacale e sino ad oggi non sono pervenute denunce ai sensi dell'art. 2408 del Codice Civile.

88441/810

Il Collegio non è a conoscenza di altri esposti di cui dare menzione all'Assemblea.

Valutazioni conclusive

Sulla base dell'attività di vigilanza svolta nel corso dell'esercizio, il Collegio non rileva motivi ostativi all'approvazione del bilancio al 31 dicembre 2023 e alle proposte di delibera formulate dal Consiglio di Amministrazione.

5 aprile 2024

Rosalba Casiraghi, Presidente del Collegio Sindacale

Firmato digitalmente da: Rosalba Casiraghi
Organizzazione: ENI S.P.A./00484960588
Unità organizzativa: ENI ICT
Data: 05/04/2024 12:33:42

Enrico Maria Bignami, Sindaco Effettivo

Firmato digitalmente da: BIGNAMI ENRICO MARIA
Luogo: Milano
Data: 05/04/2024 11:03:12

Marcella Caradonna, Sindaco Effettivo

Firmato digitalmente da: Marcella Caradonna
Organizzazione: ENI S.P.A./00484960588
Data: 05/04/2024 11:27:40

Giulio Palazzo, Sindaco Effettivo

Giulio Palazzo
2024.04.05 12:00:19
CNP-Giulio Palazzo
CNIT
25.4.45-2023507789088
25.4.5-11015-PL20L89C270942J
RSA2048 SHA256

Andrea Parolini, Sindaco Effettivo

Firmato digitalmente da: Andrea Parolini
Organizzazione: ENI S.P.A./00484960588
Data: 05/04/2024 12:27:24

F.to GIUSEPPE ZAFARANA

F.to PAOLO CASTELLINI - Notaio

