

STUDIO NOTARILE MARCHETTI
Via Agnello n. 18
20121 - Milano - Tel. 02 72021846 r.a.

N. 12757 di rep.

N. 6645 di racc.

REGISTRATO ALLA AGENZIA
DELLE ENTRATE DI MILANO 1

**Verbale di assemblea speciale
degli Azionisti di risparmio
REPUBBLICA ITALIANA**

IL.....
N°.....
SERIE.....
CON €.....

L'anno 2016 (duemilasedici),
il giorno 15 (quindici),
del mese di gennaio,
in Milano, in via Agnello n. 18.

Io sottoscritto **Carlo Marchetti**, notaio in Milano, iscritto presso il Collegio Notarile di Milano, su richiesta, a mezzo del Presidente della riunione assembleare di cui *infra* Avv. Dario Trevisan, quale rappresentante Comune degli azionisti di risparmio della società per azioni quotata denominata:

"Telecom Italia S.p.A."

con sede legale in Milano, piazza degli Affari n. 2, capitale sociale euro 10.740.236.908,50 interamente versato, codice fiscale e numero di iscrizione presso il Registro delle Imprese di Milano: 00488410010, iscritta al R.E.A. di Milano al n. 1580695 (di seguito, anche: la "Società"),
procedo alla redazione e sottoscrizione, ai sensi dell'art. 2375 del codice civile, del verbale della Assemblea Speciale degli azionisti di risparmio della predetta Società tenutasi, alla mia costante presenza, in Rozzano (Milano), Viale Toscana n. 3, in data

17 (diciassette) dicembre 2015 (duemilaquindici)

giusta l'avviso di cui *infra*, per discutere e deliberare sull'ordine del giorno pure *infra* riprodotto.

Do atto che il resoconto dello svolgimento della predetta Assemblea, alla quale io notaio ho assistito, è quello di seguito riportato.

* * *

L'avv. Trevisan assume la presidenza dell'assemblea ai sensi di statuto quale rappresentante Comune degli azionisti di risparmio in carica alla data dell'assemblea medesima e anzitutto (alle ore 14,35), incarica me notaio della redazione del verbale e quindi:

- dichiara aperta la riunione chiamata a discutere e deliberare sul seguente

Ordine del giorno

Conversione delle azioni di risparmio in azioni ordinarie:
(i) attribuzione ai possessori di azioni di risparmio della facoltà di convertire ciascuna azione di risparmio detenuta in un'azione ordinaria con pagamento di un conguaglio; e (ii) conversione obbligatoria delle azioni di risparmio in circolazione al termine del periodo per l'esercizio della facoltà di conversione di cui al punto (i) in azioni ordinarie senza pagamento di alcun conguaglio. Modifica degli articoli 5, 6, 14, 18 e 20 dello statuto sociale. Deliberazioni inerenti e conseguenti. Approvazione, ai sensi dell'art. 146, comma 1, lett. b) del d. lgs. 24 febbraio 1998, n. 58, della proposta

di conversione obbligatoria delle azioni di risparmio in azioni ordinarie.

- comunica che:

-- l'avviso di convocazione dell'Assemblea è stato pubblicato sul sito della Società in data 5 novembre 2015, nonché, per estratto, il 6 novembre 2015 sul quotidiano *Il Corriere della Sera*;

- il capitale sociale di Telecom Italia è pari a Euro 10.740.236.908,50 diviso in n. 19.527.703.470 azioni, di cui n. 13.499.911.771 ordinarie e n. 6.027.791.699 di risparmio, prive di valore nominale;

- alla data odierna, la Società non possiede azioni proprie di risparmio.

Il Presidente, quindi:

- segnala che le azioni di risparmio partecipanti all'Assemblea Speciale ai fini costitutivi sono complessivamente n. 2.854.461.230 ed il capitale rappresentato in riunione è dunque complessivamente pari al 47,36% del totale delle azioni di risparmio;

- constata e dà atto che l'Assemblea è regolarmente costituita e può discutere e deliberare sugli argomenti all'ordine del giorno.

Il Presidente ricorda che, in vista dell'odierna riunione, sono state pubblicate secondo le modalità di legge, ivi incluso sul sito internet della Società:

- la relazione del Consiglio di Amministrazione della Società sull'unico argomento all'ordine del giorno dell'Assemblea speciale;

- la relazione del Rappresentante Comune della categoria;

- il parere rilasciato dall'advisor indipendente, KPMG Advisory S.p.A., incaricato dal Rappresentante Comune della categoria di pronunciarsi in merito alla congruità delle condizioni finanziarie dell'operazione di conversione delle azioni di risparmio in azioni ordinarie, proposta dal Consiglio di Amministrazione di Telecom Italia.

Il Presidente ricorda che i tre documenti sono contenuti nell'apposito fascicolo a disposizione all'ingresso in sala, dove pure sono disponibili le risposte elaborate dagli uffici della Società a fronte delle domande fatte pervenire dai soci di risparmio a ciò legittimati, come per legge. Della documentazione messa a disposizione, precisa il Presidente, verrà omessa la lettura.

Proseguendo, il Presidente ricorda ancora che, come noto, l'Assemblea degli azionisti ordinari del 15 dicembre non ha approvato la proposta di conversione delle azioni di risparmio in azioni ordinarie. In conseguenza di ciò, è venuto meno l'oggetto stesso della deliberazione che l'odierna assemblea sarebbe stata chiamata a discutere e deliberare, come indicato nel comunicato stampa emesso dalla Società al termine dei lavori dell'Assemblea degli azionisti ordinari del 15 dicem-

bre scorso.

Nell'odierna assemblea, ribadisce dunque il Presidente, i soci non saranno chiamati ad esprimere alcun voto. Ciò precisato il Presidente constatato che è presente il 47,35% del capitale di categoria, al solo fine di aver contezza, nella sua qualità di Rappresentante Comune, del grado di apprezzamento della compagine sociale rispetto alla proposta formulata, invita i presenti a voler esprimere quale sarebbe stata la loro intenzione di voto laddove fosse stato possibile votare l'approvazione della deliberazione dell'assemblea degli azionisti ordinari di Telecom Italia S.p.A. relativa alla conversione delle azioni di risparmio Telecom Italia in azioni ordinarie.

Prende a questo punto la parola l'avv. Cardarelli, che formula il seguente intervento:

"Buongiorno Presidente,

Sig.ri Amministratori,

e Azionisti.

Sono l'Avv. Angelo Cardarelli e intervengo per delega in rappresentanza di investitori istituzionali possessori di complessive n. 2.852.022.565 azioni di risparmio pari al 47,35% della categoria.

A seguito della richiesta del Presidente, preciso che laddove fosse stato possibile votare l'approvazione della deliberazione dell'assemblea degli azionisti ordinari di Telecom Italia S.p.A. convocata lo scorso 15 dicembre relativa alla conversione delle azioni di risparmio Telecom Italia in azioni ordinarie, gli investitori istituzionali da me rappresentati per delega di voto si sarebbero così espressi:

- Favorevoli n. 2.845.053.178 azioni di risparmio pari al 47,20% del capitale di categoria;

- Astenuti n. 3.007.270 azioni di risparmio pari allo 0,05% del capitale di categoria;

- Contrari n. 5.855.172 azioni di risparmio pari allo 0,10% del capitale di categoria,

come da elenco che consegno al Presidente e al notaio affinché venga allegato al verbale".

Barzaghi, afferma come si sia persa una occasione, auspicando che il Consiglio ripresenti la proposta senza procrastinare troppo la scelta. Prende inoltre atto che non sono certo stati i piccoli azionisti a bloccare l'operazione, e rinnova l'invito a riproporre l'operazione in breve tempo.

Compà, si dichiara non soddisfatto della conversione.

Borroni, si dichiara neutrale rispetto all'operazione in sé, ma fermamente contrario al rapporto di conversione ipotizzato. La proposta di un rapporto diverso da 1:1, afferma il socio, realizza un esproprio a danno degli azionisti di risparmio, ed infatti in molti casi (salva l'eccezione, che egli critica, di Italcementi) operazioni di tale tipologia sono state proposte con un tale rapporto paritario. Ribadisce dun-

que la propria contrarietà ad una operazione, come quella proposta, che rappresenta a suo giudizio una vera prevaricazione.

Nessuno altro chiedendo di intervenire, il Presidente, preso atto dell'ampia portata dell'orientamento favorevole alla proposta, non potendosi addivenire, per le ragioni segnalate, a votazione alcuna, dichiara conclusi i lavori alle ore 14,55 (quattordici virgola cinquantacinque).

Si allega al presente verbale:

- la relazione del Consiglio di Amministrazione, la relazione del Rappresentante Comune e il parere di KPMG Advisory S.p.A., in unico fascicolo sotto "A";
- domande e risposte pre assembleari (allegato "B")
- l'elenco consegnato dall'avv. Cardarelli nel corso del suo intervento, allegato sotto "C";
- l'elenco nominativo degli intervenuti allegato sotto "D".

Il presente verbale viene da me notaio sottoscritto alle ore 17,00

Consta

di due fogli scritti con mezzi meccanici da persona di mia fiducia e di mio pugno completati per pagine sette e della ottava sin qui.

F.to Carlo Marchetti notaio

ALL. "A" al n. 12454/6645 di rep.

CONVERSIONE DELLE AZIONI DI RISPARMIO IN AZIONI ORDINARIE: (I) ATTRIBUZIONE AI POSSESSORI DI AZIONI DI RISPARMIO DELLA FACOLTÀ DI CONVERTIRE CIASCUNA AZIONE DI RISPARMIO DETENUTA IN UN'AZIONE ORDINARIA CON PAGAMENTO DI UN CONGUAGLIO; E (II) CONVERSIONE OBBLIGATORIA DELLE AZIONI DI RISPARMIO IN CIRCOLAZIONE AL TERMINE DEL PERIODO PER L'ESERCIZIO DELLA FACOLTÀ DI CONVERSIONE DI CUI AL PUNTO (I) IN AZIONI ORDINARIE SENZA PAGAMENTO DI ALCUN CONGUAGLIO. MODIFICA DEGLI ARTICOLI 5, 6, 14, 18 E 20 DELLO STATUTO SOCIALE. APPROVAZIONE, AI SENSI DELL'ART. 146, COMMA 1, LETT.B) DEL D. LGS. 24 FEBBRAIO 1998, N. 58, DELLA PROPOSTA DI CONVERSIONE OBBLIGATORIA DELLE AZIONI DI RISPARMIO IN AZIONI ORDINARIE. DELIBERAZIONI INERENTI E CONSEGUENTI.

Signori Azionisti,

il Consiglio di Amministrazione di Telecom Italia S.p.A. (di seguito, "Telecom Italia" o la "Società") Vi ha convocati in assemblea speciale dei possessori di azioni di risparmio ("Assemblea Speciale") per sottoporre alla Vostra approvazione, ai sensi e per gli effetti dell'articolo 146 comma 1, lett. b), del D. Lgs. 24 febbraio 1998, n. 58 (di seguito, il "TUF"), la proposta all'unico punto all'ordine del giorno.

La presente relazione (la "Relazione Illustrativa") è diretta a illustrare la proposta formulata dal Consiglio di Amministrazione nel prosieguo descritta nel dettaglio, nonché le motivazioni sottese alla stessa, ed è redatta ai sensi dell'art. 72 del regolamento adottato con delibera Consob n. 11971 del 14 maggio 1999 (il "Regolamento Emittenti") e dello schema di cui all'Allegato 3A n. 6 del Regolamento Emittenti, nonché dell'articolo 125-ter del TUF.

Si rammenta che alla data della Relazione Illustrativa, le azioni ordinarie e le azioni di risparmio della Società sono quotate sul Mercato Telematico Azionario, organizzato e gestito da Borsa Italiana S.p.A., nonché al The New York Stock Exchange nella forma di *American Depositary Shares* (ADS), ciascuno rappresentativo di 10 azioni, rispettivamente ordinarie e di risparmio.

Si precisa che il Consiglio di Amministrazione che ha deliberato di sottoporre l'Operazione (come *infra* definita) all'Assemblea straordinaria e all'Assemblea Speciale si è tenuto in lingua italiana e che il relativo verbale e la Relazione Illustrativa sono pertanto redatti in lingua italiana. La traduzione in lingua inglese della Relazione Illustrativa è predisposta per adempiere alle disposizioni di legge e regolamentari applicabili. In caso di divergenze tra la versione in lingua inglese e la versione in lingua italiana, quest'ultima prevarrà.

1 Motivazioni della proposta

1.1 Descrizione dei termini e delle modalità di realizzazione dell'Operazione

La prospettata Operazione si divide in due componenti, una di carattere facoltativo e una di carattere obbligatorio, descritte in dettaglio nel prosieguo.

Dal punto di vista fattuale ed operativo, l'Operazione dà luogo alla emissione di azioni ordinarie della Società destinate esclusivamente ai possessori di azioni di risparmio, a fronte (e in cambio) del venir meno dei diritti patrimoniali privilegiati incorporati in tale categoria di azioni e alla corrispondente cancellazione delle azioni di risparmio possedute. Per una descrizione dei diritti e dei privilegi incorporati nelle azioni di risparmio, cfr. §2.



In particolare, agli azionisti di risparmio sarà offerta una azione ordinaria emessa in cambio di ciascuna azione di risparmio portata in adesione e al pagamento da parte degli stessi di un conguaglio in denaro pari a Euro 0,095 per ciascuna azione (la "**Componente Facoltativa**"). Ai possessori di azioni di risparmio che non dovessero accettare quanto offerto nella Componente Facoltativa, saranno attribuite, obbligatoriamente e secondo un rapporto di 0,87 azioni ordinarie per ciascuna azione di risparmio, azioni ordinarie in cambio delle azioni di risparmio possedute (la "**Componente Obbligatoria**", e congiuntamente alla Componente Facoltativa, l' "**Operazione**"). Nell'ambito della Componente Obbligatoria non è previsto il pagamento di alcun conguaglio né da parte dei possessori di azioni di risparmio né da parte della Società. Nessun ulteriore diritto sarà attribuito agli azionisti di risparmio.

L'Operazione intende raggiungere l'obiettivo della concentrazione della totalità delle azioni, alla data della Relazione Illustrativa ordinarie e di risparmio, in un'unica categoria di azioni, nel rispetto di una equilibrata composizione degli interessi e delle aspettative dei possessori delle categorie azionarie oggi esistenti (per i premi impliciti derivanti dall'adesione alla Componente Facoltativa e dalla partecipazione alla Componente Obbligatoria, *cfr.* successivo §9).

Si precisa inoltre, come in dettaglio illustrato nel successivo §11, che l'Operazione nel suo complesso è soggetta alle seguenti condizioni sospensive:

- i. la Componente Facoltativa e la Componente Obbligatoria sono condizionate all'approvazione, ai sensi dell'art. 146, primo comma, lett. b) del TUF, della Componente Obbligatoria da parte dell'Assemblea Speciale, convocata in unica convocazione in data 17 dicembre 2015; e
- ii. la Componente Obbligatoria è, inoltre, condizionata alla circostanza per cui il complessivo valore di liquidazione delle azioni di risparmio per le quali sarà eventualmente esercitato il diritto di recesso, determinato ai sensi dell'art. 2437-ter cod. civ., non ecceda l'importo di Euro 100.000.000,00. Si segnala che tale condizione è rinunciabile da parte della Società.

Alla luce di quanto precede, assumendo l'approvazione dell'Operazione da parte dell'Assemblea straordinaria, potrebbero verificarsi i seguenti diversi scenari:

- i. qualora l'Assemblea Speciale non approvasse la Componente Obbligatoria, la Società non procederebbe con l'Operazione;
- ii. qualora, ad esito dell'approvazione della Componente Obbligatoria da parte dell'Assemblea Speciale, il complessivo valore di liquidazione delle azioni di risparmio per le quali sarà stato eventualmente esercitato il diritto di recesso, determinato ai sensi dell'art. 2437-ter cod. civ., eccedesse l'importo di Euro 100.000.000,00, la Società, ferma restando la possibilità di rinunciare alla condizione in questione, non procederebbe all'esecuzione della Componente Obbligatoria.

1.2 Motivazioni

Alla data della Relazione Illustrativa, il capitale sociale sottoscritto e versato della Società è pari a Euro 10.740.236.908,50, suddiviso in n. 13.499.911.771 azioni ordinarie e in n. 6.027.791.699 azioni di risparmio, tutte prive di valore nominale espresso.

L'Operazione consentirebbe, innanzitutto, di semplificare la struttura del capitale sociale, ridurre gli adempimenti societari e i costi connessi all'esistenza di differenti categorie di azioni e realizzare un'esigenza di semplificazione che è particolarmente avvertita anche in ragione del progressivo venir meno dell'interesse del mercato per le azioni di risparmio. Alla data della Relazione

Illustrativa, infatti, solo 19 emittenti italiani quotati in mercati regolamentati – tra cui appunto Telecom Italia – mantengono una struttura del capitale articolata in più categorie di azioni.

L'Operazione, realizzando la concentrazione delle azioni ordinarie e di risparmio in un'unica categoria quotata, potrà recare beneficio a tutti gli azionisti e, in particolare, consentirebbe di ampliare il flottante complessivo delle azioni ordinarie, creando i presupposti per una maggiore liquidità del titolo e, dunque, per un maggiore interesse da parte del mercato e degli investitori istituzionali.

Inoltre, per effetto del contributo in denaro che verrebbe corrisposto a titolo di conguaglio dai possessori di azioni di risparmio che decideranno di aderire alla Componente Facoltativa – il cui ammontare massimo, in caso di integrale adesione, sarebbe pari a Euro 572.640.211,41 – la Società potrebbe conseguire un rafforzamento della propria struttura patrimoniale ed il relativo incasso contribuirebbe alla copertura del piano di investimenti innovativi, sia su rete fissa che su rete mobile, di Telecom Italia.

In sintesi, l'Operazione consentirebbe:

- i. a tutti possessori di azioni di risparmio, (i) di beneficiare dei diritti spettanti ai possessori di azioni ordinarie (*in primis* il diritto di voto nell'Assemblea ordinaria e straordinaria della Società); (ii) di ricevere un titolo che presenta un maggior grado di liquidità in termini di volumi di negoziazione; e (iii) di realizzare il valore dei privilegi patrimoniali statutariamente riconosciuti alle azioni di risparmio che è incorporato nei relativi prezzi di mercato;
- ii. ai possessori di azioni di risparmio che parteciperanno alla Componente Facoltativa di beneficiare di un premio implicito nella misura indicata al successivo §9, fermo restando l'obbligo di pagamento del conguaglio;
- iii. ai possessori di azioni di risparmio che non parteciperanno alla Componente Facoltativa di beneficiare di un premio implicito nella misura indicata al successivo §9;
- iv. ai possessori di azioni ordinarie, di beneficiare del venir meno dei privilegi patrimoniali attribuiti ai possessori di azioni di risparmio (per i diritti e i privilegi spettanti alle azioni di risparmio, *cfr.* successivo §2, per i dividendi distribuiti alle azioni di risparmio negli ultimi anni, *cfr.* il successivo §7);
- v. a tutti gli azionisti di veder aumentare la liquidità del titolo ed il suo peso negli indici di Borsa.

2 Descrizione dei diritti o privilegi spettanti alle azioni di risparmio

Come anticipato al §1.2 che precede, alla data della Relazione Illustrativa il capitale sociale sottoscritto e versato della Società è pari a Euro 10.740.236.908,50, suddiviso in n. 13.499.911.771 azioni ordinarie e in n. 6.027.791.699 azioni di risparmio, tutte prive di valore nominale espresso.

I diritti e i privilegi spettanti alle azioni di risparmio sono attribuiti ai sensi di legge e di Statuto.

Nell'ambito dell'Operazione, gli azionisti di risparmio rinuncerebbero a tali diritti e privilegi in cambio dell'attribuzione delle azioni ordinarie. Di seguito si riporta una descrizione di tali privilegi.



2.1 Privilegi patrimoniali

Ai sensi dell'art. 6 del vigente statuto sociale, le azioni di risparmio hanno i seguenti privilegi:

- i. gli utili netti risultanti dal bilancio regolarmente approvato, dedotta la quota da destinare a riserva legale, devono essere distribuiti alle azioni di risparmio fino alla concorrenza del cinque per cento di euro 0,55 per azione;
- ii. gli utili che residuano dopo l'assegnazione alle azioni di risparmio del dividendo privilegiato stabilito al punto i. che precede, di cui l'Assemblea delibera la distribuzione, sono ripartiti tra tutte le azioni in modo che alle azioni di risparmio spetti un dividendo complessivo maggiorato, rispetto a quello delle azioni ordinarie, in misura pari al due per cento di euro 0,55 per azione;
- iii. quando in un esercizio sia stato assegnato alle azioni di risparmio un dividendo inferiore alla misura indicata al punto i. che precede, la differenza è computata in aumento del dividendo privilegiato nei due esercizi successivi;
- iv. in caso di distribuzione di riserve le azioni di risparmio hanno gli stessi diritti delle altre azioni. Peraltro è facoltà dell'Assemblea chiamata ad approvare il bilancio d'esercizio, in caso di assenza o insufficienza degli utili netti risultanti dal bilancio stesso per soddisfare i diritti patrimoniali di cui ai punti precedenti, deliberare di soddisfare mediante distribuzione di riserve disponibili il privilegio di cui al punto i. e/o il diritto di maggiorazione di cui al punto ii. che precedono. Il pagamento mediante riserve esclude l'applicazione del meccanismo di trascinamento nei due esercizi successivi del diritto al dividendo privilegiato non percepito mediante distribuzione di utili, di cui al punto iii. che precede;
- v. la riduzione del capitale sociale per perdite non ha effetto sulle azioni di risparmio se non per la parte della perdita che non trova capienza nella frazione di capitale rappresentata dalle altre azioni; e
- vi. allo scioglimento della Società le azioni di risparmio hanno prelazione nel rimborso del capitale fino a concorrenza di euro 0,55 per azione.

2.2 Diritti amministrativi e altri diritti

Ai sensi degli artt. 145 e 146 del TUF:

- i. le azioni di risparmio conferiscono il diritto di voto esclusivamente nell'Assemblea Speciale;
- ii. le deliberazioni dell'Assemblea generale della Società che pregiudicano i diritti di categoria delle azioni di risparmio devono essere sottoposte all'approvazione dell'Assemblea Speciale.

Inoltre, ai sensi degli artt. 6 e 14 del vigente statuto sociale:

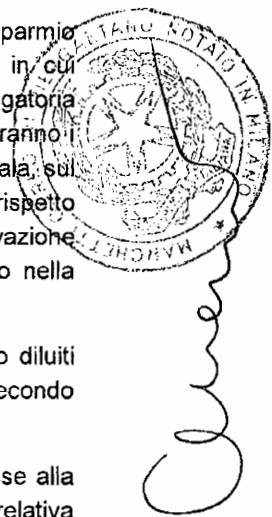
- i. qualora le azioni ordinarie o di risparmio della Società venissero escluse dalle negoziazioni, l'azionista di risparmio potrà richiedere alla Società la conversione delle proprie azioni in azioni ordinarie, secondo le modalità deliberate dall'Assemblea straordinaria all'uopo convocata entro due mesi dall'esclusione dalle negoziazioni;
- ii. l'organizzazione degli azionisti di risparmio è disciplinata dalla legge e dallo statuto della Società. Gli oneri relativi all'organizzazione dell'Assemblea Speciale e alla remunerazione del rappresentante comune sono a carico della Società; e

- iii. è previsto un obbligo di informativa ai sensi del quale, nei tempi e nei modi previsti per l'informativa al mercato, il rappresentante comune degli azionisti di risparmio viene informato dal Consiglio di Amministrazione o dalle persone all'uopo delegate sulle operazioni societarie che possano influenzare l'andamento delle quotazioni delle azioni della categoria.

3 Criticità specifiche dell'Operazione

L'Operazione comporterebbe le seguenti criticità:

- i. alla data in cui saranno emesse le azioni ordinarie in sostituzione delle azioni di risparmio portate eventualmente in adesione alla Componente Facoltativa e/o alla data in cui saranno emesse le azioni ordinarie in esecuzione della Componente Obbligatoria (ciascuna di esse, la "Data di Efficacia"), i possessori di azioni di risparmio perderanno i privilegi patrimoniali attribuiti dallo Statuto sociale a tale categoria di azioni. Si segnala, sul punto, che si prevede che l'efficacia delle operazioni avvenga in data antecedente rispetto alla eventuale distribuzione di dividendo che potrebbe realizzarsi a valle dell'approvazione del bilancio riferito all'esercizio 2015, essendosi di tale circostanza tenuto conto nella definizione dei rapporti di conversione e del conguaglio;
- ii. a ciascuna delle Date di Efficacia, i diritti di voto degli azionisti ordinari verranno diluiti proporzionalmente al numero di azioni di risparmio oggetto dell'Operazione, secondo quanto indicato nei successivi §§16 e 17;
- iii. per l'ipotesi in cui successivamente alla Componente Facoltativa non si procedesse alla Componente Obbligatoria (in ragione del mancato avveramento della condizione relativa al complessivo valore di liquidazione delle azioni di risparmio per le quali sarà eventualmente esercitato il diritto di recesso indicata al successivo §11 e della mancata rinuncia da parte della Società), le azioni di risparmio in circolazione al termine del periodo per la partecipazione alla Componente Facoltativa potrebbero presentare un grado di liquidità inferiore. Vi è pertanto il rischio che la liquidità delle azioni possa essere ritenuta talmente ridotta da comportare la revoca dalla quotazione da parte di Borsa Italiana S.p.A. e/o la revoca dalla quotazione dal The New York Stock Exchange dei certificati rappresentativi (c.d. *American Depositary Shares* o ADS) delle azioni di risparmio;
- iv. la valutazione dell'Operazione da parte degli azionisti risente di molteplici variabili, tra le quali: (a) l'esistenza di molteplici alternative a disposizione dei possessori di azioni di risparmio (Componente Facoltativa, Componente Obbligatoria, diritto di recesso nonché possibilità di vendita delle azioni sul mercato); e (b) l'incertezza circa il possibile andamento futuro del corso delle azioni ordinarie.



4 Quantitativo di azioni di risparmio detenute dall'azionista di controllo ai sensi dell'art. 93 del TUF e dalla Società

Alla data della Relazione Illustrativa:

- i. nessun soggetto esercita il controllo su Telecom Italia ai sensi dell'art. 93 del TUF;
- ii. Telecom Italia (a) non detiene, direttamente o indirettamente, azioni di risparmio proprie; e (b) detiene, direttamente e indirettamente, n. 163.754.388 azioni ordinarie proprie, pari allo 0,84% del capitale sociale complessivo e all'1,21% del solo capitale sociale ordinario.

5 Intenzione dell'azionista di controllo di svolgere attività di compravendita sul mercato di azioni di risparmio

Tale sezione non è applicabile in quanto, come indicato al precedente §4, alla data della Relazione Illustrativa nessun soggetto esercita il controllo su Telecom Italia ai sensi dell'art. 93 del TUF.

6 Eventuali impegni assunti dai possessori di azioni di risparmio rispetto all'Operazione

Alla data della Relazione Illustrativa non sono stati assunti impegni a partecipare alla Componente Facoltativa da parte dei possessori di azioni di risparmio.

Tale sezione non è applicabile alla Componente Obbligatoria in quanto, in tale contesto, tutte le azioni di risparmio verranno obbligatoriamente e automaticamente convertite in azioni ordinarie.

7 Dividendi distribuiti negli ultimi cinque anni alle azioni ordinarie e alle azioni di risparmio

La tabella che segue riporta i dividendi per azione effettivamente distribuiti da Telecom Italia alle azioni ordinarie e alle azioni di risparmio a partire dall'esercizio che si è chiuso al 31 dicembre 2010.

	Esercizio 2014	Esercizio 2013	Esercizio 2012	Esercizio 2011	Esercizio 2010
Azioni ordinarie	-	-	0,020	0,043	0,058
Azioni di risparmio	0,0275	0,0275	0,031	0,054	0,069

Si fa inoltre presente che:

- i. le azioni ordinarie che verranno emesse e attribuite nell'ambito dell'Operazione avranno godimento regolare;
- ii. come già segnalato, si prevede che l'Operazione avrà efficacia in data antecedente alla distribuzione del dividendo 2015 e di ciò si è tenuto conto nella determinazione dei rapporti da applicare nella Componente Facoltativa e nella Componente Obbligatoria e della misura del conguaglio per la Componente Facoltativa. Pertanto, si prevede che le azioni di risparmio non beneficeranno per l'esercizio 2015 dei privilegi patrimoniali previsti in Statuto.

8 Conguaglio e relativi criteri di determinazione

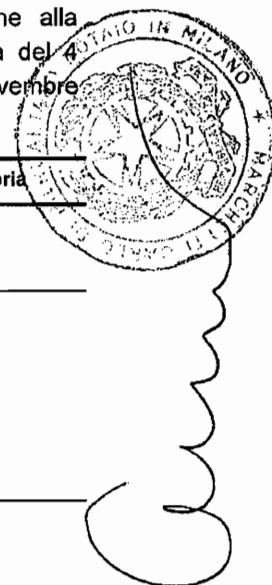
La partecipazione alla Componente Facoltativa prevede, in aggiunta alla componente non monetaria rappresentata dal venir meno dei privilegi patrimoniali connessi alle azioni di risparmio, il pagamento di un conguaglio pari a Euro 0,095 per azione da parte dei possessori di azioni di risparmio. Si precisa che, ai fini della determinazione dello stesso, il Consiglio di Amministrazione, supportato dai propri consulenti finanziari Citigroup Global Markets Limited ed Equita SIM S.p.A. (di gradimento anche dei Consiglieri indipendenti), ha ritenuto i valori proposti in linea con operazioni di mercato simili.

La partecipazione alla Componente Obbligatoria non prevede, invece, il pagamento di alcun conguaglio da parte dei possessori di azioni di risparmio né da parte della Società.

9 Rapporto di conversione e relativi criteri di determinazione

L'Operazione è stata articolata in modo da riconoscere un premio implicito¹ per i possessori di azioni risparmio. I termini deliberati dal Consiglio di Amministrazione, supportato dai propri consulenti finanziari e legali, corrispondono ad un premio relativo² rispetto al 4 novembre 2015 pari a 56,1% nella Componente Facoltativa e 27,0% nella Componente Obbligatoria.

Nella tabella sottostante sono illustrati i premi impliciti nei termini di partecipazione alla Componente Facoltativa e alla Componente Obbligatoria rispetto ai prezzi di chiusura del 4 novembre 2015 e rispetto alle medie dei prezzi osservati su diversi periodi fino al 4 novembre 2015.



	Componente Facoltativa	Componente Obbligatoria
Rapporto di conversione	1,00	0,87
Conguaglio per azione	0,095 €	-
Prezzo per azione di risparmio al 4 novembre 2015	0,9995 €	0,9995 €
Prezzo per azione ordinaria al 4 novembre 2015	1,2160 €	1,2160 €
Premio implicito su prezzo per azione di risparmio al 4 novembre 2015	12,2%	5,8%
Prezzo medio del mese antecedente il 4 novembre 2015 dell'azione di risparmio	0,9246 €	0,9246 €
Prezzo medio del mese antecedente il 4 novembre 2015 dell'azione ordinaria	1,1194 €	1,1194 €
Premio implicito su prezzo medio per azione di risparmio a 1 mese	10,8%	5,3%
Prezzo medio dei 3 mesi antecedenti il 4 novembre 2015 dell'azione di risparmio	0,9284 €	0,9284 €
Prezzo medio dei 3 mesi antecedenti il 4 novembre 2015 dell'azione ordinaria	1,1209 €	1,1209 €
Premio implicito su prezzo medio per azione di risparmio a 3 mesi	10,5%	5,0%
Prezzo medio dei 6 mesi antecedenti il 4 novembre 2015 dell'azione di risparmio	0,9241 €	0,9241 €
Prezzo medio dei 6 mesi antecedenti il 4 novembre 2015 dell'azione ordinaria	1,1362 €	1,1362 €
Premio implicito su prezzo medio per azione di risparmio a 6 mesi	12,7%	7,0%

¹ Si precisa che i premi impliciti sono stati calcolati come di seguito indicato:

Premio implicito (Componente Facoltativa): $(\text{prezzo rilevante delle azioni ordinarie} - \text{conguaglio per azione}) / (\text{prezzo rilevante delle azioni risparmio}) - 1$.

Premio implicito (Componente Obbligatoria): $(\text{prezzo rilevante delle azioni ordinarie} \times \text{concorso}) / (\text{prezzo rilevante delle azioni risparmio}) - 1$.

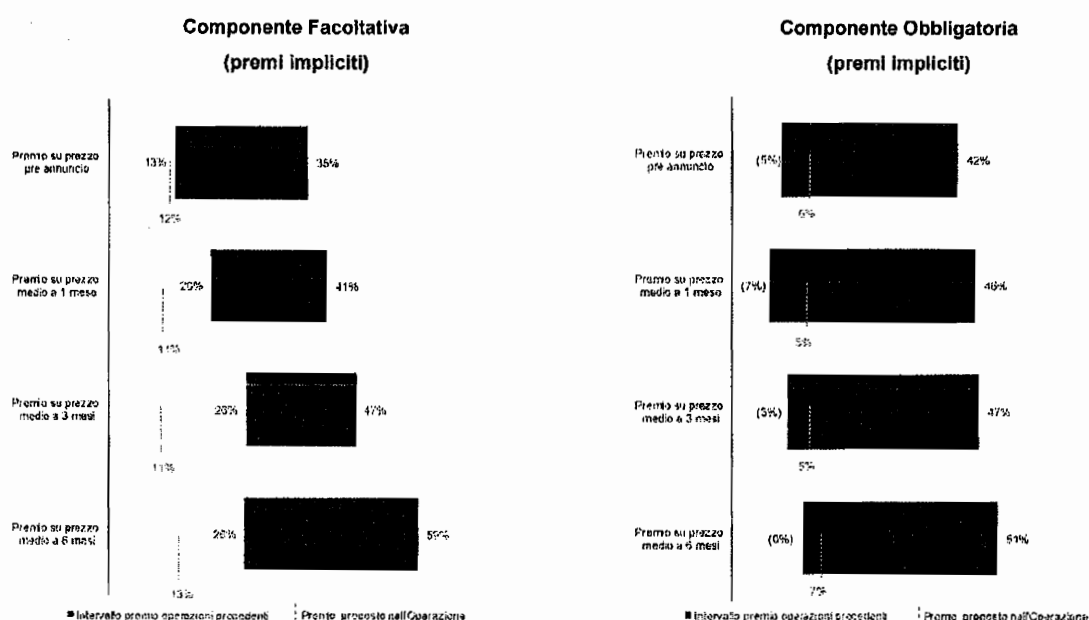
² Si precisa che i premi relativi sono stati calcolati come di seguito indicato:

Premio relativo (Componente Facoltativa): $(\text{prezzo rilevante delle azioni ordinarie} - \text{prezzo rilevante delle azioni risparmio} - \text{conguaglio per azione}) / (\text{prezzo rilevante delle azioni ordinarie} - \text{prezzo rilevante delle azioni risparmio})$.

Premio relativo (Componente Obbligatoria): $1 - \{(1 - \text{concorso}) / [1 - (\text{prezzo rilevante delle azioni risparmio} / (\text{prezzo rilevante delle azioni ordinarie}))]\}$.

Ai fini delle proprie determinazioni il Consiglio di Amministrazione, anche sulla scorta delle analisi effettuate dagli *advisor* finanziari, ha preso in esame un campione di operazioni sostanzialmente assimilabili effettuate nel mercato italiano tra il 1999 (anno successivo all'entrata in vigore del TUF) e la data di annuncio dell'Operazione. Tale campione comprende 22 operazioni in cui l'unificazione delle categorie di azioni esistenti è stata proposta in via obbligatoria e 8 operazioni in cui ai portatori di azioni di risparmio è stata concessa la facoltà di partecipare a tali operazioni in via volontaria.

Nei grafici sottostanti sono riportati gli intervalli dei premi impliciti incorporati nei termini di conversione di tali operazioni rispetto ai diversi prezzi di mercato di riferimento e i premi impliciti incorporati nei termini previsti per la partecipazione alla Componente Facoltativa e per la partecipazione alla Componente Obbligatoria.



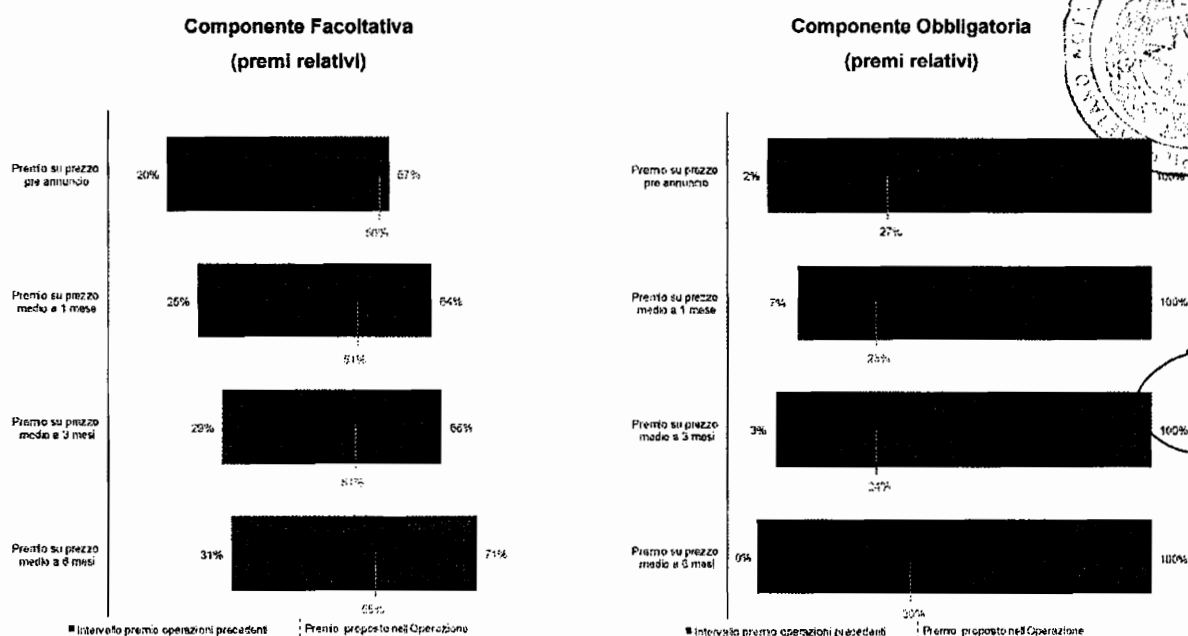
Come illustrato nei grafici precedenti, i termini proposti per la Componente Obbligatoria si collocano nella parte inferiore della forchetta dell'intervallo riscontrato nell'analisi dei premi impliciti delle altre operazioni aventi natura obbligatoria analizzate e i termini proposti per la Componente Facoltativa sono inferiori a qualsiasi operazione analizzata.

Tuttavia, considerato che il premio implicito riconosciuto in ogni operazione di conversione delle azioni di risparmio in azioni ordinarie incontra il limite oggettivo rappresentato dal rapporto tra prezzo dell'azione ordinaria e il prezzo dell'azione di risparmio pre annuncio, il Consiglio di Amministrazione non ha ritenuto rappresentativo del livello di convenienza della presente proposta di conversione un confronto basato sui premi impliciti offerti in altre operazioni di conversione facoltativa con conguaglio in cassa concluse in Italia negli ultimi anni. Infatti, nel campione preso in oggetto il prezzo delle azioni ordinarie risultava eccedere quello delle azioni risparmio pre annuncio di un valore compreso tra il 33% e il 100% circa, e quindi presentava un differenziale non paragonabile (in quanto ben superiore) alla situazione di Telecom Italia (caratterizzata da una ben inferiore eccedenza di prezzo delle azioni ordinarie rispetto al prezzo delle azioni di risparmio pre annuncio, pari, sulla base dei prezzi al 4 novembre 2015, al 21,7%).

Tenuto conto del fatto che la differenza in termini percentuali tra il prezzo pre annuncio delle azioni ordinarie e quello delle azioni di risparmio alla medesima data è inferiore a quello riscontrato nelle

precedenti operazioni aventi ad oggetto la conversione facoltativa di azioni di risparmio con il pagamento di un conguaglio in cassa, il premio implicito proposto nell'Operazione per la Componente Facoltativa va parametrato a tale differenza percentuale pre annuncio.

In considerazione di quanto sopra, ai fini di un'analisi comparativa più significativa con le operazioni precedenti, si ritiene che sia più rappresentativa un'analisi dei premi relativi, che hanno appunto il merito di rapportare il premio implicito alla differenza percentuale pre annuncio tra prezzo delle azioni ordinarie e il prezzo delle azioni risparmio. I grafici sottostanti mostrano i premi relativi incorporati nei termini di conversione delle operazioni precedenti rispetto ai diversi prezzi di mercato di riferimento e i premi relativi incorporati nei termini previsti per la partecipazione alla Componente Facoltativa e per la partecipazione alla Componente Obbligatoria.



Sulla base di quanto risulta dai grafici precedenti, si segnala come i termini proposti nell'Operazione (con un premio relativo di circa il 56% sul prezzo al 4 novembre per la Componente Facoltativa, funzione di un premio implicito del 12,2% e di una differenza percentuale tra prezzo delle azioni ordinarie e prezzo delle azioni risparmio del 21,7%) si collochino nella parte superiore dell'intervallo costituito dalle operazioni precedenti aventi carattere facoltativo e siano sostanzialmente in linea con l'intervallo individuato in operazioni precedenti in cui l'unificazione delle azioni di risparmio e delle azioni ordinarie è avvenuta in via obbligatoria.

Si segnala in ogni caso che la presenza di diverse condizioni di mercato successivamente al 4 novembre 2015 potrebbe modificare la misura dei suddetti premi (impliciti e/o relativi) fino a determinarne il potenziale annullamento.

10 Modalità di esecuzione dell'Operazione

L'Operazione sarebbe effettuata, senza alcun onere, spesa e/o commissione a carico degli azionisti di risparmio, per il tramite degli intermediari autorizzati ai sensi delle disposizioni legislative e regolamentari applicabili.

Il periodo di partecipazione alla Componente Facoltativa sarà concordato dalla Società con Borsa Italiana S.p.A. e, in ogni caso, non potrà avere inizio prima dell'iscrizione nel Registro delle

Imprese della delibera dell'Assemblea straordinaria della Società che approva i termini e le condizioni dell'Operazione, comunque subordinatamente all'ottenimento delle necessarie approvazioni da parte delle competenti Autorità.

Tale periodo e le modalità attraverso le quali i possessori di azioni di risparmio potranno partecipare alla Componente Facoltativa verranno indicati nella relazione che verrà pubblicata ai sensi dell'art. 72, quarto comma, del Regolamento Emittenti entro il giorno di borsa aperta antecedente l'inizio del periodo di adesione alla Componente Facoltativa.

La Componente Obbligatoria avrà ad oggetto le sole azioni di risparmio eventualmente non portate in adesione in sede di Componente Facoltativa.

Al fine di facilitare la gestione dei resti derivanti dall'applicazione del rapporto di conversione previsto per la Componente Obbligatoria, sarà conferito apposito incarico a un intermediario autorizzato. Con avviso pubblicato sul sito *internet* della Società e su un quotidiano a diffusione nazionale, ai sensi dell'art. 72, quinto comma, del Regolamento Emittenti, saranno comunicati i dettagli sulle modalità di assegnazione delle azioni ordinarie e sul trattamento dei resti rivenienti dall'applicazione del rapporto di conversione previsto per la Componente Obbligatoria.

Le Date di Efficacia della Componente Facoltativa e/o della Componente Obbligatoria saranno concordate con Borsa Italiana S.p.A. e saranno rese note mediante avviso pubblicato sul sito *internet* della Società e su un quotidiano a diffusione nazionale, ai sensi dell'art. 72, quinto comma, del Regolamento Emittenti.

Alle rispettive Date di Efficacia le azioni di risparmio saranno cancellate in concomitanza con la assegnazione ai loro titolari delle azioni ordinarie rivenienti dalla rispettiva fase dell'Operazione e tali azioni ordinarie verranno negoziate sul medesimo Mercato Telematico Azionario e gli ADS rappresentativi delle azioni ordinarie verranno negoziati sul The New York Stock Exchange.

11 Condizioni di efficacia dell'Operazione

L'Assemblea straordinaria degli azionisti di Telecom Italia è stata convocata, in unica convocazione, per il 15 dicembre 2015. Assumendo l'approvazione dell'Assemblea straordinaria, l'Operazione è condizionata all'approvazione, ai sensi dell'art. 146, primo comma, lett. b), del TUF, della Componente Obbligatoria da parte dell'Assemblea Speciale.

Inoltre, l'esecuzione della Componente Obbligatoria è subordinata alla circostanza per cui il complessivo valore di liquidazione, ai sensi dell'art. 2437-ter cod. civ., delle azioni per le quali sarà eventualmente esercitato il diritto di recesso da parte dei possessori delle azioni di risparmio non ecceda l'importo di Euro 100.000.000,00. La condizione è posta nell'esclusivo interesse della Società la quale avrà, pertanto, facoltà di rinunciarvi, dandone comunicazione nello stesso avviso di cui al capoverso successivo.

La Società renderà noti i dati relativi al quantitativo di azioni oggetto di recesso e, quindi, l'avveramento ovvero il mancato avveramento della condizione di efficacia, mediante avviso pubblicato sul sito *internet* della Società e su un quotidiano a diffusione nazionale entro quindici giorni lavorativi dalla chiusura del periodo per l'esercizio del diritto di recesso.

12 Quantitativo delle azioni di risparmio oggetto dell'Operazione e delle azioni ordinarie

Subordinatamente al verificarsi delle condizioni di efficacia indicate al precedente §11, tutte le azioni di risparmio (pari a n. 6.027.791.699) saranno convertite in azioni ordinarie, con godimento regolare, aventi le medesime caratteristiche di quelle in circolazione alle Date di Efficacia della Componente Facoltativa e/o della Componente Obbligatoria.

Il numero di azioni ordinarie che verrà emesso ad esito dell'Operazione dipenderà dal grado di adesione alla Componente Facoltativa e dalla realizzazione, o meno, della Componente Obbligatoria.

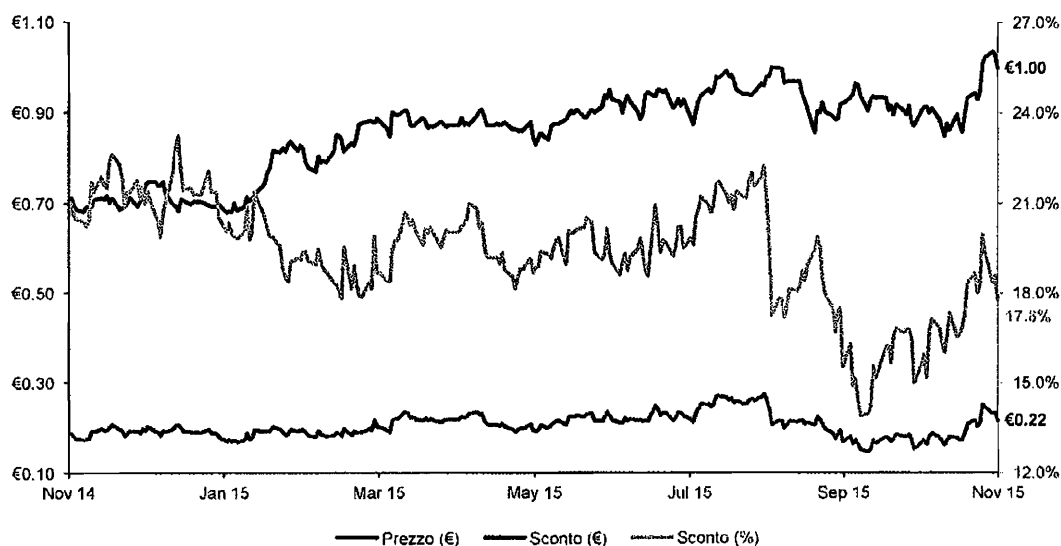
A titolo meramente indicativo, si rappresenta che:

- i. in caso di integrale adesione alla Componente Facoltativa da parte dei possessori di azioni di risparmio rispetto a tutte le azioni di risparmio in circolazione alla data della Relazione Illustrativa saranno emesse n. 6.027.791.699 azioni ordinarie;
- ii. in caso di integrale mancata adesione alla Componente Facoltativa da parte dei possessori di azioni di risparmio ed esecuzione della Componente Obbligatoria rispetto a tutte le azioni di risparmio in circolazione alla data della Relazione Illustrativa saranno emesse n. 5.244.178.778 azioni ordinarie.

13 Andamento nell'ultimo semestre dei prezzi delle azioni di risparmio

Il grafico di seguito riportato mostra l'andamento delle azioni di risparmio nel periodo compreso tra il 4 novembre 2014 e il 4 novembre 2015.

	Ultimo mese	Ultimi 3 mesi	Ultimi 6 mesi	Ultimi 12 mesi
Rendimento	10,6%	2,0%	18,2%	40,2%
Sconto (%)	17,3%	17,1%	18,6%	19,3%
Sconto (€)	€0,19	€0,19	€0,21	€0,21



Nel mese precedente all'annuncio dell'Operazione, a fronte di un'evoluzione positiva del prezzo delle azioni ordinarie (pari a circa il 13,5%), il prezzo di mercato delle azioni di risparmio ha registrato una *performance* anch'essa positiva, ma di minore entità rispetto alle azioni ordinarie (pari a circa il 10,6%), che ha determinato l'incremento dello sconto rispetto alle azioni ordinarie da Euro 0,19 (al 5 ottobre 2015) a Euro 0,22 (al 4 novembre 2015). Lo sconto in valore assoluto (Euro per azione) il giorno prima dell'annuncio della proposta di Operazione è superiore anche alle rispettive medie a 3 mesi, 6 mesi e 12 mesi.

14 Incentivi alla partecipazione all'Operazione

Non sono previsti particolari incentivi relativamente alla Componente Facoltativa. Tale paragrafo non trova inoltre applicazione con riferimento alla Componente Obbligatoria. Si veda per i premi impliciti il precedente §9.

15 Effetti dell'Operazione sui piani di *stock option* aventi ad oggetto le azioni di risparmio

Non sono in essere piani di *stock option* aventi ad oggetto le azioni di risparmio, pertanto il presente paragrafo non trova applicazione.

16 Composizione del capitale sociale prima e dopo l'Operazione

Alla data della Relazione Illustrativa, il capitale sociale sottoscritto e versato della Società è pari a Euro 10.740.236.908,50, suddiviso in n. 13.499.911.771 azioni ordinarie e in n. 6.027.791.699 azioni di risparmio, tutte prive di valore nominale espresso.

Il numero di azioni ordinarie che verrà emesso e attribuito in cambio delle azioni di risparmio ad esito dell'Operazione dipenderà dal grado di adesione alla Componente Facoltativa e dalla realizzazione, o meno, della Componente Obbligatoria.

A titolo meramente indicativo, si rappresenta che:

- i. in caso di integrale adesione alla Componente Facoltativa il capitale sociale di Euro 10.740.236.908,50 sarà suddiviso in n. 19.527.703.470 azioni ordinarie, prive di valore nominale espresso, con una diluizione del capitale ordinario pari al 30,9% (31,1% in termini di diritti di voto, tenendo conto delle azioni proprie direttamente o indirettamente detenute da Telecom Italia);
- ii. in caso di mancata adesione alla Componente Facoltativa ed esecuzione della Componente Obbligatoria il capitale sociale di Euro 10.740.236.908,50 sarà suddiviso in n. 18.744.090.549 azioni ordinarie, prive di valore nominale espresso, con una diluizione del capitale ordinario pari al 28,0% (28,2% in termini di diritti di voto, tenendo conto delle azioni proprie direttamente o indirettamente detenute da Telecom Italia).

17 Variazioni degli assetti proprietari in conseguenza dell'Operazione

Alla data della Relazione Illustrativa, Telecom Italia non dispone di informazioni certe in merito alla composizione dell'azionariato di risparmio. Pertanto, le uniche variazioni degli assetti proprietari ipotizzabili dalla Società alla data della Relazione Illustrativa quali conseguenza dell'Operazione sono quelle derivanti dalla diluizione indicata al §16 che precede.

18 Principali destinazioni che la Società intende assegnare al ricavato dell'Operazione

La Società intende utilizzare l'eventuale liquidità riveniente dalla Componente Facoltativa per l'attività ordinaria della stessa ed in particolare per contribuire alla copertura del piano di investimenti innovativi, sia su rete fissa che su rete mobile, di Telecom Italia.

19 Messa a disposizione del pubblico

La Relazione Illustrativa è a disposizione del pubblico nei termini e con le condizioni di legge sul sito internet della Società all'indirizzo www.telecomitalia.com/assemblea, nonché presso la sede legale (Via Gaetano Negri, n. 1, Milano) ed il meccanismo di stoccaggio (www.1info.it).

La relazione prevista dall'art. 72, quarto comma, del Regolamento Emittenti, con le informazioni necessarie per la partecipazione alla Componente Facoltativa, sarà messa a disposizione del pubblico con le modalità indicate nell'art. 72, quarto comma, del Regolamento Emittenti, almeno il giorno di borsa aperta antecedente l'inizio del periodo di esercizio della Componente Facoltativa.

20 Diritto di recesso

La Componente Obbligatoria, determinando una modifica del vigente Statuto sociale riguardante i privilegi patrimoniali dei possessori di azioni di risparmio (e in particolare il venir meno dei privilegi patrimoniali incorporati nelle azioni di risparmio), farà sorgere, ove approvata, il diritto di recesso in capo ai possessori di azioni di risparmio che non abbiano concorso all'adozione della deliberazione della relativa Assemblea Speciale, ai sensi dell'art. 2437, comma 1, lettera g) Cod. civ.. Si precisa che, in conformità a quanto previsto dall'art. 127-bis, terzo comma, del TUF, si intenderà non aver concorso all'approvazione della deliberazione, e pertanto legittimato all'esercizio del diritto di recesso, anche colui a cui favore sia stata effettuata la registrazione in conto delle azioni di risparmio successivamente alla data indicata nell'art. 83-sexies, secondo comma, TUF (c.d. *record date*, ovvero successivamente all'8 dicembre 2015), ma prima dell'apertura dei lavori dell'Assemblea Speciale chiamata ad approvare la Componente Obbligatoria.

Poiché l'efficacia della Componente Obbligatoria è subordinata al mancato superamento della soglia di diritti di recesso effettivamente esercitati descritta al precedente §11 (ovvero alla rinuncia di detta condizione da parte della Società), anche l'efficacia dell'esercizio del diritto di recesso da parte dei possessori di azioni di risparmio sarà subordinata all'avveramento delle medesime condizioni.

Il valore di liquidazione delle azioni di risparmio, in relazione alle quali dovesse essere esercitato il diritto di recesso, è stato determinato dal Consiglio di Amministrazione della Società in 0,9241 euro per azione, in applicazione del criterio previsto dall'art. 2437-ter, terzo comma, cod. civ. (media aritmetica dei prezzi di chiusura delle azioni di risparmio sul mercato azionario nei sei mesi precedenti la pubblicazione dell'avviso di convocazione dell'Assemblea Speciale, avvenuta in data 5 novembre 2015).


Le informazioni rilevanti relative alle modalità e ai termini dell'esercizio del diritto di recesso verranno rese note dalla Società mediante avviso pubblicato con le modalità previste dalla normativa vigente. In conformità all'articolo 2437-bis, terzo comma, cod. civ., il recesso non potrà essere esercitato e, se già esercitato, sarà privo di efficacia se, entro novanta giorni, la Società dovesse revocare la delibera che lo legittima.

Nel caso in cui uno o più azionisti esercitino il diritto di recesso, il procedimento di liquidazione si svolgerà in conformità all'articolo 2437-quater cod. civ.. In particolare, i termini dell'offerta in opzione saranno resi noti con le modalità previste dalla normativa vigente.

21 Modifiche statutarie

In caso di esecuzione della Componente Obbligatoria, si renderà necessaria la modifica degli artt. 5, 14, 18 e 20 del vigente statuto sociale, nonché l'eliminazione dell'art. 6, con conseguente rinumerazione degli articoli 7 e ss. del vigente statuto sociale.


La tabella che segue mostra le modifiche statutarie proposte nel caso in cui si proceda all'Operazione nel suo complesso. Nel caso in cui non dovesse procedersi alla Componente Obbligatoria, l'unica modifica riguarderebbe l'art. 5 e non gli ulteriori articoli del vigente statuto.



La ripartizione del capitale sociale dipenderà dal grado di adesione alla Componente Facoltativa e dalla realizzazione, o meno, della Componente Obbligatoria.

Testo dello statuto sociale vigente	Testo proposto
<p>Articolo 5</p> <p>5.1 - Il capitale sociale sottoscritto e versato è pari a euro 10.740.236.908,50, suddiviso in n. 13.499.911.771 azioni ordinarie ed in n. 6.027.791.699 azioni di risparmio, tutte prive di valore nominale.</p> <p>[omissis]</p>	<p>Articolo 5</p> <p>5.1 - Il capitale sociale sottoscritto e versato è pari a euro 10.740.236.908,50, suddiviso in n. 13.499.911.771 azioni ordinarie ed in n. 6.027.791.699 azioni di risparmio, tutte, prive di valore nominale.</p> <p>[omissis]</p>
<p>Articolo 6</p> <p>6.1 - Le azioni di risparmio hanno i privilegi di cui al presente articolo.</p> <p>6.2 - Gli utili netti risultanti dal bilancio regolarmente approvato, dedotta la quota da destinare a riserva legale, devono essere distribuiti alle azioni di risparmio fino alla concorrenza del cinque per cento di euro 0,55 per azione.</p> <p>6.3 - Gli utili che residuano dopo l'assegnazione alle azioni di risparmio del dividendo privilegiato stabilito nel secondo comma, di cui l'Assemblea delibera la distribuzione, sono ripartiti tra tutte le azioni in modo che alle azioni di risparmio spetti un dividendo complessivo maggiorato, rispetto a quello delle azioni ordinarie, in misura pari al due per cento di euro 0,55 per azione.</p> <p>6.4 - Quando in un esercizio sia stato assegnato alle azioni di risparmio un dividendo inferiore alla misura indicata nel secondo comma, la differenza è computata in aumento del dividendo privilegiato nei due esercizi successivi.</p> <p>6.5 - In caso di distribuzione di riserve le azioni di risparmio hanno gli stessi diritti delle altre azioni. Peraltro è facoltà dell'Assemblea chiamata ad approvare il bilancio d'esercizio, in caso di assenza o insufficienza degli utili netti risultanti dal bilancio stesso per soddisfare i diritti patrimoniali di cui ai commi precedenti, deliberare di soddisfare mediante distribuzione di riserve disponibili il privilegio di cui al comma 2 e/o il diritto di maggiorazione di cui al comma 3. Il pagamento mediante riserve esclude l'applicazione del meccanismo di trascinamento nei due esercizi successivi del diritto al dividendo privilegiato non percepito mediante distribuzione di utili, di cui al comma 4.</p> <p>6.6 - La riduzione del capitale sociale per perdite non ha effetto sulle azioni di risparmio se non per la parte della perdita che non trova capienza nella frazione di capitale rappresentata dalle altre azioni.</p> <p>6.7 - Allo scioglimento della Società le azioni di risparmio hanno prelazione nel rimborso del capitale fino a concorrenza di euro 0,55 per azione.</p> <p>6.8 - Qualora le azioni ordinarie o di risparmio della Società venissero escluse dalle negoziazioni, l'azionista di risparmio potrà richiedere alla Società la conversione delle proprie azioni in azioni ordinarie, secondo le modalità deliberate dall'Assemblea straordinaria all'uopo convocata entro due mesi dall'esclusione dalle negoziazioni.</p> <p>6.9 - L'organizzazione degli azionisti di risparmio è disciplinata dalla legge e dal presente statuto. Gli oneri relativi all'organizzazione dell'assemblea speciale di categoria e alla remunerazione del rappresentante comune</p>	<p>Articolo 6</p> <p>6.1 - Le azioni di risparmio hanno i privilegi di cui al presente articolo.</p> <p>6.2 - Gli utili netti risultanti dal bilancio regolarmente approvato, dedotta la quota da destinare a riserva legale, devono essere distribuiti alle azioni di risparmio fino alla concorrenza del cinque per cento di euro 0,55 per azione.</p> <p>6.3 - Gli utili che residuano dopo l'assegnazione alle azioni di risparmio del dividendo privilegiato stabilito nel secondo comma, di cui l'Assemblea delibera la distribuzione, sono ripartiti tra tutte le azioni in modo che alle azioni di risparmio spetti un dividendo complessivo maggiorato, rispetto a quello delle azioni ordinarie, in misura pari al due per cento di euro 0,55 per azione.</p> <p>6.4 - Quando in un esercizio sia stato assegnato alle azioni di risparmio un dividendo inferiore alla misura indicata nel secondo comma, la differenza è computata in aumento del dividendo privilegiato nei due esercizi successivi.</p> <p>6.5 - In caso di distribuzione di riserve le azioni di risparmio hanno gli stessi diritti delle altre azioni. Peraltro è facoltà dell'Assemblea chiamata ad approvare il bilancio d'esercizio, in caso di assenza o insufficienza degli utili netti risultanti dal bilancio stesso per soddisfare i diritti patrimoniali di cui ai commi precedenti, deliberare di soddisfare mediante distribuzione di riserve disponibili il privilegio di cui al comma 2 e/o il diritto di maggiorazione di cui al comma 3. Il pagamento mediante riserve esclude l'applicazione del meccanismo di trascinamento nei due esercizi successivi del diritto al dividendo privilegiato non percepito mediante distribuzione di utili, di cui al comma 4.</p> <p>6.6 - La riduzione del capitale sociale per perdite non ha effetto sulle azioni di risparmio se non per la parte della perdita che non trova capienza nella frazione di capitale rappresentata dalle altre azioni.</p> <p>6.7 - Allo scioglimento della Società le azioni di risparmio hanno prelazione nel rimborso del capitale fino a concorrenza di euro 0,55 per azione.</p> <p>6.8 - Qualora le azioni ordinarie o di risparmio della Società venissero escluse dalle negoziazioni, l'azionista di risparmio potrà richiedere alla Società la conversione delle proprie azioni in azioni ordinarie, secondo le modalità deliberate dall'Assemblea straordinaria all'uopo convocata entro due mesi dall'esclusione dalle negoziazioni.</p> <p>6.9 - L'organizzazione degli azionisti di risparmio è disciplinata dalla legge e dal presente statuto. Gli oneri relativi all'organizzazione dell'assemblea speciale di categoria e alla remunerazione del rappresentante comune</p>

sono a carico della Società.	sono a carico della Società.
Articolo 14 14.1 - [omissis] 14.2 - Nei tempi e nei modi previsti per l'informativa al mercato, il rappresentante comune degli azionisti di risparmio viene informato dal Consiglio di Amministrazione o dalle persone all'uopo delegate sulle operazioni societarie che possano influenzare l'andamento delle quotazioni delle azioni della categoria.	Articolo 1413 14.1.1 - [omissis] 14.2 - Nei tempi e nei modi previsti per l'informativa al mercato, il rappresentante comune degli azionisti di risparmio viene informato dal Consiglio di Amministrazione o dalle persone all'uopo delegate sulle operazioni societarie che possano influenzare l'andamento delle quotazioni delle azioni della categoria.
Articolo 18 18.1 - [omissis] 18.2 - [omissis] 18.3 - L'Assemblea speciale dei possessori di azioni di risparmio è convocata dal rappresentante comune degli azionisti di risparmio, ovvero dal Consiglio di Amministrazione della società ogni volta che lo ritengano opportuno, o quando ne sia richiesta la convocazione ai sensi di legge 18.4 - L'Assemblea ordinaria, l'assemblea straordinaria e l'assemblea speciale dei possessori di azioni di risparmio si riuniscono, anche in luogo diverso dalla sede legale, purché in Italia.	Articolo 1817 18.1.1 - [omissis] 18.1.2 - [omissis] 18.3 - L'Assemblea speciale dei possessori di azioni di risparmio è convocata dal rappresentante comune degli azionisti di risparmio, ovvero dal Consiglio di Amministrazione della società ogni volta che lo ritengano opportuno, o quando ne sia richiesta la convocazione ai sensi di legge 18.1.4 - L'Assemblea ordinaria, e l'assemblea straordinaria e l'assemblea speciale dei possessori di azioni di risparmio si riuniscono, anche in luogo diverso dalla sede legale, purché in Italia.
Articolo 20 20.1 - Il Presidente del Consiglio di Amministrazione o chi ne fa le veci presiede l'Assemblea ordinaria e straordinaria e ne regola lo svolgimento; la stessa funzione è svolta, nell'Assemblea speciale dei possessori di azioni di risparmio, dal rappresentante comune. In mancanza rispettivamente del Presidente del Consiglio di Amministrazione (e di chi ne fa le veci) o del rappresentante comune, presiede l'Assemblea la persona eletta con il voto della maggioranza del capitale rappresentato in riunione. [omissis]	Articolo 2019 20.1.1 - Il Presidente del Consiglio di Amministrazione o chi ne fa le veci presiede l'Assemblea ordinaria e straordinaria e ne regola lo svolgimento; la stessa funzione è svolta, nell'Assemblea speciale dei possessori di azioni di risparmio, dal rappresentante comune. In mancanza rispettivamente del Presidente del Consiglio di Amministrazione (e di chi ne fa le veci) o del rappresentante comune, presiede l'Assemblea la persona eletta con il voto della maggioranza del capitale rappresentato in riunione. [omissis]



Tutto ciò premesso, il Consiglio di Amministrazione sottopone alla Vostra approvazione la seguente

Proposta

"L'Assemblea Speciale dei possessori di azioni di risparmio di Telecom Italia S.p.A., condivisi i contenuti e le argomentazioni esposte nella relazione illustrativa del Consiglio di Amministrazione redatta ai sensi dell'art. 72 del Regolamento adottato con delibera CONSOB 14 maggio 1999, n. 11971, come successivamente modificato;

delibera

1. di approvare, ai sensi dell'art. 146, comma 1, lett. b), del D. Lgs. 24 febbraio 1998 n. 58, come modificato, la proposta di conversione obbligatoria delle azioni di risparmio che rientra nella più ampia operazione di conversione facoltativa e obbligatoria sottoposta all'approvazione dell'Assemblea straordinaria degli azionisti della Società convocata, in unica convocazione, per il 15 dicembre 2015."

**RELAZIONE DEL RAPPRESENTANTE COMUNE DEI
TITOLARI DI AZIONI DI RISPARMIO**

Assemblea degli azionisti di risparmio del 17 dicembre 2015

TELECOM ITALIA S.p.A.

Sede Legale in Milano Via Gaetano Negri n. 1

Direzione Generale e Sede Secondaria in Roma Corso d'Italia n. 41

Casella PEC: telecomitalia@pec.telecomitalia.it

Capitale sociale euro 10.740.236.908,50 interamente versato

Codice Fiscale/Partita Iva e numero iscrizione al Registro delle Imprese di Milano 00488410010

ASSEMBLEA SPECIALE DEI TITOLARI DI AZIONI DI RISPARMIO

17 dicembre 2015, alle ore 14.30

Rozzano (Milano), Viale Toscana n. 3

Ordine del Giorno

“Conversione delle azioni di risparmio in azioni ordinarie: (i) attribuzione ai possessori di azioni di risparmio della facoltà di convertire ciascuna azione di risparmio detenuta in un'azione ordinaria con pagamento di un conguaglio; e (ii) conversione obbligatoria delle azioni di risparmio in circolazione al termine del periodo per l'esercizio della facoltà di conversione di cui al punto (i) in azioni ordinarie senza pagamento di alcun conguaglio. Modifica degli articoli 5, 6, 14, 18 e 20 dello statuto sociale. Deliberazioni inerenti e conseguenti. Approvazione, ai sensi dell'art. 146, comma 1, lett.b) del d. lgs. 24 febbraio 1998, n. 58, della proposta di conversione obbligatoria delle azioni di risparmio in azioni ordinarie.”.

RELAZIONE DEL RAPPRESENTANTE COMUNE DEI TITOLARI DI AZIONI DI RISPARMIO

Con avviso di convocazione pubblicato, ai sensi di legge, in data 5 novembre 2015, è stata convocata dal Consiglio di Amministrazione della Società l'assemblea straordinaria dei soci, in unica convocazione, per il giorno 15 dicembre 2015, alle ore 11.00, per deliberare sul seguente argomento posto all'ordine del giorno:

- 1) *“Conversione delle azioni di risparmio in azioni ordinarie: (i) attribuzione ai possessori di azioni di risparmio della facoltà di convertire ciascuna azione di risparmio detenuta in un'azione ordinaria con pagamento di un conguaglio; e (ii) conversione obbligatoria delle azioni di risparmio in circolazione al termine del periodo per l'esercizio della facoltà di conversione di cui al punto (i) in azioni ordinarie senza pagamento di alcun conguaglio. Modifica degli articoli 5, 6, 14, 18 e 20 dello statuto sociale. Deliberazioni inerenti e conseguenti.”*

In data 5 novembre 2015, il Consiglio di Amministrazione della Società, con diverso avviso di convocazione ha, altresì, convocato l'assemblea speciale degli azionisti di risparmio, in unica convocazione, per il giorno 17 dicembre 2015, alle ore 14.30, per deliberare sul seguente argomento posto all'ordine del giorno:

- 1) *“Conversione delle azioni di risparmio in azioni ordinarie: (i) attribuzione ai possessori di azioni di risparmio della facoltà di convertire ciascuna azione di risparmio detenuta in un'azione ordinaria con pagamento di un conguaglio; e (ii) conversione obbligatoria delle azioni di risparmio in circolazione al termine del periodo per l'esercizio della facoltà di*

conversione di cui al punto (i) in azioni ordinarie senza pagamento di alcun conguaglio. Modifica degli articoli 5, 6, 14, 18 e 20 dello statuto sociale. Deliberazioni inerenti e conseguenti. Approvazione, ai sensi dell'art. 146, comma 1, lett.b) del d. lgs. 24 febbraio 1998, n. 58, della proposta di conversione obbligatoria delle azioni di risparmio in azioni ordinarie."

Successivamente in data 15 novembre 2015, Vivendi, titolare di azioni ordinarie, ha inoltrato alla Società una richiesta di integrazione dell'ordine del giorno dell'assemblea dei soci ordinari con l'aggiunta del seguente punto *"Nomina di 4 (quattro) Amministratori, previa rideterminazione da 13 (tredici) a 17 (diciassette) del numero dei componenti del Consiglio di Amministrazione. Deliberazioni inerenti e conseguenti."*

Con comunicato stampa in pari data la Società, dato atto di ciò, ha comunicato che il Consiglio di Amministrazione sarà convocato nei prossimi giorni per l'assunzione delle delibere di competenza.

Il Rappresentante Comune, ricevuto avviso di tali convocazioni, ha ritenuto opportuno redigere la relazione di seguito riportata, nell'interesse della Categoria, nonché, di richiedere un parere di carattere finanziario ad un advisor indipendente sui rapporti di conversione proposti, che verrà messo a disposizione dei possessori di azioni di risparmio non appena disponibile e, possibilmente, entro il termine di ventuno giorni precedentemente l'assemblea speciale di categoria, riservandosi ogni ulteriore intervento ed iniziativa, anche successivamente e/o in sede assembleare.

Ai fini di quanto di seguito evidenziato, le definizioni contenute nella Relazione Illustrativa del Consiglio di Amministrazione, ai sensi dell'art. 125 ter del D.Lgs. n. 58/1998 ("Relazione Illustrativa"), cui si fa rinvio, sono utilizzate anche nella presente relazione.

Secondo quanto rappresentato nella Relazione Illustrativa predisposta dal Consiglio di Amministrazione, l'Operazione (come *infra* definita), in quanto approvata ai sensi di legge, permetterebbe la semplificazione della struttura del capitale sociale di Telecom Italia S.p.A. con una conseguente riduzione degli adempimenti societari e dei costi derivanti dalla presenza di diverse categorie di azioni. La conversione delle azioni di risparmio in azioni ordinarie, peraltro, consentirebbe di aumentare il flottante complessivo di tale ultima categoria, creando una maggiore liquidità del titolo e un maggiore interesse da parte del mercato e degli investitori istituzionali.

Ciò precisato si evidenzia che l'Operazione si articola in due proposte di conversione: una prima di carattere facoltativo, ed una seconda, alternativa alla prima, di carattere obbligatorio. Gli azionisti di risparmio, avranno, infatti, la facoltà di ottenere, contro pagamento in denaro di un conguaglio, pari ad € 0,095, un'azione ordinaria in cambio di un'azione di risparmio (la **"Conversione Facoltativa"**). A coloro che ritenessero di non aderire alla Conversione Facoltativa saranno attribuite, obbligatoriamente, azioni ordinarie in cambio delle azioni di risparmio possedute, senza pagamento di alcun conguaglio, secondo un rapporto di 0,87 azioni ordinarie per ciascuna azione di risparmio posseduta (la **"Conversione Obbligatoria"** e, congiuntamente alla Conversione Facoltativa, l'**"Operazione"**).

L'Operazione nel suo complesso è soggetta alla condizione che la proposta di Conversione così come formulata sia approvata dall'assemblea straordinaria dei titolari di azioni ordinarie convocata per il 15 dicembre 2015 e, sia, successivamente, approvata anche dall'assemblea speciale di categoria dei titolari di azioni di risparmio convocata per il 17 dicembre 2015. La Conversione Obbligatoria è altresì condizionata alla circostanza che il valore complessivo di liquidazione delle azioni di risparmio per le quali sarà eventualmente esercitato il diritto di recesso, determinato ai sensi dell'art. 2437-ter cod. civ., non ecceda l'importo di € 100.000.000,00. Si segnala che tale condizione della Conversione Obbligatoria, essendo stata prevista nell'esclusivo interesse della Società, è rinunciabile da parte della stessa.

Il Consiglio di Amministrazione ritiene che l'Operazione possa comportare benefici per tutti gli azionisti. In particolare consentirebbe:

- (i) agli azionisti di risparmio di beneficiare dei diritti spettanti ai possessori di azioni ordinarie; di venire a possedere un titolo caratterizzato da un grado di liquidità in termini di volumi di negoziazione maggiore rispetto alle azioni di risparmio e da un maggiore peso negli indici di Borsa e, al contempo, di valorizzare i privilegi patrimoniali statutariamente riconosciuti alle azioni di risparmio che è incorporato nei relativi prezzi di mercato;
- (ii) agli azionisti di risparmio che aderiranno alla Conversione Facoltativa di beneficiare di un premio implicito, rispetto al 4 novembre 2015, nella misura pari al 56,1%, fermo restando l'obbligo di pagamento del conguaglio (si segnala in ogni caso che la presenza di diverse condizioni di mercato successivamente al 4 novembre 2015 potrebbe modificare la misura del suddetto premio fino a determinarne il potenziale annullamento);
- (iii) ai possessori di azioni di risparmio che non aderiranno alla Conversione Facoltativa e, dunque, saranno soggetti alla Conversione Obbligatoria, di beneficiare di un premio implicito, rispetto al 4 novembre 2015, nella misura pari al 27,0% (si segnala anche in tal caso che la presenza di diverse condizioni di mercato successivamente al 4 novembre 2015 potrebbe modificare la misura del suddetto premio fino a determinarne il potenziale annullamento).

Il Consiglio di Amministrazione ha precisato, inoltre, che l'Operazione non comporterà alcun onere, spesa e/o commissione a carico degli azionisti di risparmio. Questi, tuttavia, divenendo azionisti ordinari perderanno i privilegi patrimoniali riconosciutigli dallo statuto, ovvero che:

- (i) gli utili netti risultanti dal bilancio regolarmente approvato, dedotta la quota da destinare a riserva legale, siano distribuiti alle azioni di risparmio fino alla concorrenza del cinque per cento di € 0,55 per azione;
- (ii) gli utili che residuino dopo l'assegnazione alle azioni di risparmio del dividendo privilegiato stabilito al punto che precede, di cui l'assemblea deliberi la distribuzione, siano ripartiti tra tutte le azioni in modo che alle azioni di risparmio spetti un dividendo complessivo maggiorato, rispetto a quello delle azioni ordinarie, in misura pari al due per cento di € 0,55 per azione;
- (iii) quando in un esercizio sia stato assegnato alle azioni di risparmio un dividendo inferiore alla misura indicata al punto (i), la differenza sia computata in aumento del dividendo privilegiato nei due esercizi successivi;
- (iv) in caso di distribuzione di riserve le azioni di risparmio abbiano gli stessi diritti delle altre azioni;
- (v) sia facoltà dell'assemblea chiamata ad approvare il bilancio d'esercizio, in caso di assenza o insufficienza degli utili netti risultanti dal bilancio stesso per soddisfare i diritti patrimoniali

- di cui ai punti precedenti, deliberare di soddisfare mediante distribuzione di riserve disponibili il privilegio di cui al punto (i) e/o il diritto di maggiorazione di cui al punto (ii);
- (vi) la distribuzione delle riserve di cui al punto (v) escluda l'applicazione del meccanismo di trascinamento nei due esercizi successivi del diritto al dividendo privilegiato non percepito mediante distribuzione di utili, di cui al punto (iii) che precede;
 - (vii) la riduzione del capitale sociale per perdite non abbia effetto sulle azioni di risparmio se non per la parte della perdita che non trovi capienza nella frazione di capitale rappresentata dalle altre azioni; e
 - (viii) allo scioglimento della Società le azioni di risparmio abbiano la prelazione nel rimborso del capitale fino a concorrenza di € 0,55 per azione.



Quanto alle tempistiche e modalità di esecuzione dell'Operazione, il Consiglio di Amministrazione non ha ancora provveduto ad indicare le stesse. Viene, in ogni caso, precisato che, quanto al periodo per l'adesione alla Conversione Facoltativa, questo verrà concordato con Borsa Italiana S.p.A. e, comunque, non potrà avere inizio prima dell'iscrizione nel Registro delle Imprese (condizionata all'approvazione dell'assemblea speciale) della delibera dell'assemblea straordinaria della Società che approvi i termini e le condizioni dell'Operazione. Relativamente alle modalità di esecuzione il Consiglio di Amministrazione ha precisato che le stesse verranno comunicate mediante una relazione che verrà pubblicata, nel rispetto dei termini di legge, entro il giorno di borsa aperta antecedente l'inizio del periodo di adesione alla Conversione Facoltativa.

Alle Date di Efficacia della Conversione Facoltativa e della Conversione Obbligatoria, che verranno concordate con Borsa Italiana S.p.A., rese note mediante avviso pubblicato sul sito internet della Società e su un quotidiano a diffusione nazionale, le azioni di risparmio saranno cancellate in concomitanza con l'assegnazione ai loro titolari delle azioni ordinarie.

Ad oggi non è possibile determinare il numero di azioni ordinarie che verranno emesse, in quanto lo stesso dipenderà dalla adesione alla Conversione Facoltativa da parte dei titolari di azioni di risparmio della Società. L'Operazione in ogni caso non comporterà una variazione del capitale della Società in valori assoluti, ma solo la variazione del numero di azioni in circolazione ad esso riconducibili e l'eventuale modifica della parità contabile implicita ad esse relativa. A titolo esemplificativo la Società ha comunicato che:

- (i) in caso di integrale adesione alla Conversione Facoltativa saranno emesse n. 6.027.791.699 azioni ordinarie rimanendo il capitale sociale pari ad € 10.740.236.908,50, suddiviso in n. 19.527.703.470 azioni ordinarie, prive di valore nominale espresso, con una diluzione del capitale ordinario pari al 30,9%, mentre
- (ii) in caso di integrale mancata adesione alla Conversione Facoltativa da parte dei possessori di azioni di risparmio e, dunque, integrale esecuzione della Conversione Obbligatoria, saranno emesse n. 5.244.178.778 azioni ordinarie, rimanendo il capitale sociale pari ad € 10.740.236.908,50, suddiviso in n. 18.744.090.549 azioni ordinarie, prive di valore nominale espresso, con una diluzione del capitale ordinario pari al 28,0%.

La Società ha, inoltre, precisato che intende utilizzare l'eventuale liquidità riveniente dalla Conversione Facoltativa per lo svolgimento dell'attività ordinaria della stessa ed, in particolare, concorrere alla copertura del piano di investimenti innovativi, sia su rete fissa che su rete mobile, di Telecom Italia.

Quanto alle criticità, nella Relazione Illustrativa gli Amministratori rilevano che:

- (i) alla Data di Efficacia della Conversione Facoltativa e/o Obbligatoria i titolari di azioni di risparmio perderanno i diritti patrimoniali garantiti dallo statuto della Società, come sopra evidenziati. A tal riguardo nella Relazione Illustrativa si prevede che l'efficacia delle operazioni avverrà in data antecedente rispetto all'eventuale distribuzione di dividendo che potrebbe realizzarsi a valle dell'approvazione del bilancio riferito all'esercizio 2015 e di tale circostanza si sarebbe tenuto conto nella definizione dei rapporti di conversione e del congruaggio;
- (ii) a ciascuna delle Date di Efficacia, i diritti di voto degli azionisti ordinari verranno diluiti proporzionalmente al numero di azioni di risparmio oggetto dell'Operazione;
- (iii) nel caso in cui alla Conversione Facoltativa non seguisse quella Obbligatoria (nel caso in cui il diritto di recesso eccedesse l'importo di € 100.000.000,00 e la Società non rinunciasse a tale condizione), le azioni di risparmio in circolazione al termine del periodo per l'adesione alla Conversione Facoltativa potrebbero presentare un grado di liquidità inferiore. Vi sarebbe in tal caso il rischio che la liquidità delle azioni di risparmio ancora in circolazione a quella data possa essere ritenuta talmente ridotta da comportare la revoca dalla quotazione da parte di Borsa Italiana S.p.A. e/o la revoca dalla quotazione da The New York Stock Exchange dei certificati rappresentativi (c.d. American Depositary Shares o ADS) delle azioni di risparmio;
- (iv) la valutazione dell'Operazione da parte degli azionisti risente di molteplici variabili, tra le quali: (a) l'esistenza di molteplici alternative a disposizione dei possessori di azioni di risparmio (Conversione Facoltativa, Conversione Obbligatoria, diritto di recesso nonché possibilità di vendita delle azioni sul mercato); e (b) l'incertezza circa il possibile andamento futuro del corso delle azioni ordinarie.

Non da ultimo, la Conversione Obbligatoria, comportando una modifica dello Statuto della Società riguardante i diritti di voto e di partecipazione degli azionisti di risparmio, se approvata nei termini di legge, farà sorgere in capo a quelli tra loro che non abbiano concorso all'approvazione della delibera sottoposta all'assemblea speciale di categoria il diritto di recesso ai sensi dell'articolo 2437, comma 1, lettera (g) c.c. cui si fa rinvio, da esercitarsi ai sensi di legge. A tal riguardo, si segnala che la Conversione Obbligatoria e, dunque, anche l'esercizio del diritto di recesso da parte degli azionisti di risparmio saranno subordinati alla condizione che l'esborso a carico della Società non ecceda € 100.000.000,00. Tale condizione, a quanto riferisce il Consiglio di Amministrazione, è posta nell'esclusivo interesse della Società, la quale, in ogni caso, avrà facoltà di rinunciare. Le informazioni rilevanti relative alle modalità e ai termini dell'esercizio del diritto di recesso verranno rese note dalla Società mediante avviso pubblicato con le modalità previste dalla normativa vigente. Quanto al procedimento di liquidazione nel caso in cui uno o più azionisti esercitassero il diritto di recesso, questo si svolgerà in conformità all'articolo 2437-quater c.c. Laddove, dunque, la Conversione Obbligatoria divenga efficace, il valore di liquidazione che sarà corrisposto per le azioni oggetto di recesso è pari ad € 0,9241 per azione, valore determinato, ai sensi dell'articolo 2437-ter, comma 3, c.c., facendo esclusivo riferimento alla media aritmetica dei prezzi di chiusura sul mercato azionario nei sei mesi che precedono la pubblicazione dell'avviso di convocazione dell'assemblea la cui deliberazione legittima il recesso. Si precisa che, come previsto all'articolo 2437-bis, terzo comma, c.c., non potrà esercitarsi il recesso, che sarà privo di efficacia se già esercitato, se entro novanta giorni la Società revocasse la delibera che lo legittima.

* * * * *

Come già precisato, il rapporto di conversione è stato determinato dal Consiglio di Amministrazione, quanto alla Conversione Facoltativa in 1 azione ordinaria per ogni azione di

risparmio, a fronte del pagamento di un conguaglio di € 0,095 per azione, mentre, con riguardo alla Conversione Obbligatoria in 0,87 azione ordinaria ogni azione di risparmio, senza conguaglio. Gli azionisti di risparmio riceveranno, così, un premio implicito pari a 56,1% in caso di Conversione Facoltativa e di 27,0% in caso di Conversione Obbligatoria. Si precisa che, al fine di determinare il rapporto di conversione applicabile, il Consiglio di Amministrazione, anche sulla scorta delle analisi effettuate dagli advisor finanziari, ha esaminato un campione di operazioni (ventidue in cui la conversione è stata proposta in via obbligatoria e otto in cui l'operazione è stata proposta anche in via facoltativa) sostanzialmente assimilabili a quella in oggetto effettuate nel mercato italiano nel periodo compreso tra il 1999 e la data di annuncio dell'Operazione.

Viene riproposta qui di seguito la tabella riportata dal Consiglio di Amministrazione nella propria Relazione Illustrativa in cui sono evidenziati i premi impliciti nei termini di adesione alla Conversione Facoltativa e alla Conversione Obbligatoria rispetto ai prezzi di chiusura del 4 novembre 2015 e rispetto alle medie dei prezzi osservati su diversi periodi fino al 4 novembre 2015.

	Componente Facoltativa	Componente Obbligatoria
Rapporto di conversione	1,00	0,87
Conguaglio per azione	0,095 €	-
Prezzo per azione di risparmio al 4 novembre 2015	0,9995 €	0,9995 €
Prezzo per azione ordinaria al 4 novembre 2015	1,2160 €	1,2160 €
Premio implicito su prezzo per azione di risparmio al 4 novembre 2015	12,2%	5,8%
Prezzo medio del mese antecedente il 4 novembre 2015 dell'azione di risparmio	0,9246 €	0,9246 €
Prezzo medio del mese antecedente il 4 novembre 2015 dell'azione ordinaria	1,1194 €	1,1194 €
Premio implicito su prezzo medio per azione di risparmio a 1 mese	10,8%	5,3%
Prezzo medio dei 3 mesi antecedenti il 4 novembre 2015 dell'azione di risparmio	0,9284 €	0,9284 €
Prezzo medio dei 3 mesi antecedenti il 4 novembre 2015 dell'azione ordinaria	1,1209 €	1,1209 €
Premio implicito su prezzo medio per azione di risparmio a 3 mesi	10,5%	5,0%
Prezzo medio dei 6 mesi antecedenti il 4 novembre 2015 dell'azione di risparmio	0,9241 €	0,9241 €
Prezzo medio dei 6 mesi antecedenti il 4 novembre 2015 dell'azione ordinaria	1,1362 €	1,1362 €
Premio implicito su prezzo medio per azione di risparmio a 6 mesi	12,7%	7,0%

Sul punto, quale ulteriore dato, si riporta la seguente tabella che riassume una serie storica di alcuni rapporti di conversione delle azioni di risparmio in azioni ordinarie di alcune società quotate, elaborato su dati pubblici dal Rappresentante Comune.

Società	Data Annuncio	Termini	Rapporto	Sconto	Premio sul giorno dell'annuncio
Exor	11/02/2013	conversione obbligatoria 1:1 di privilegiate e risparmio		0%	11.18% e 10.18%
Fiat	27/10/2011	conversione obbligatoria 0.85 ord. per azione privilegiata e 0.875 ord. per azione risparmio	0.85x- 0.875x	15% - 12.5%	17% e 19%
Fiat Industrial	27/10/2012	conversione obbligatoria 0.7 ord. per azione privilegiata e 0.725 ord. per azione risparmio	0.7x- 0.725x	30%- 27.5%	36% e 34%
MPS	30/11/2011	conversione obbligatoria risparmio 1:1		0%	
Caltagirone	2007	conversione obbligatoria risparmio 1:1		0%	
BNL	2006	conversione obbligatoria risparmio 1:1		0%	
Mondadori	2003	conversione obbligatoria risparmio 1:1		0%	
Buzzi Unicem	2001	conversione facoltativa 25:16	0.64x	36%	
Indesit	2001	conversione volontaria 3:5 o 1:1 con conguaglio cash	0.6x	40%	
Recordati	2000	conversione 16:25 o 1:1 con pagamento conguaglio	0.64x	40%	
CIR	2000	conversione obbligatoria 1:1 sia per privilegio che per risparmio		0%	
Italcementi	07/03/2014	conversione obbligatoria 0,65 ord per azione di risparmio	0,65x	35%	19,0% * ¹
RCS	28/03/2014	conversione obbligatoria cat. B ord 0,51 per azione risparmio conversione facoltativa cat. A 1:1 con cong. 0,26 - cat. B 1:1 cong. 0,68		Obb. 2,1% % - Fac. 10,1%	Obb. 2,1% - Fac. 20,2%
UnipolSai Assicurazioni	01/12/2014	conversione obbligatoria 100 ord x 1 azione di risparmio	100x		25,31% * ²

*¹ In tal caso il premio implicito è stato calcolato sulla base dei prezzi medi di Borsa due giorni prima la data dell'annuncio sei mesi precedenti

*² In tal caso il premio implicito è stato calcolato sulla base dei prezzi medi di Borsa dei sei mesi precedenti il 7 gennaio 2014, giorno successivo al 6 gennaio 2014, data di nascita di UnipolSai in ragione dell'operazione di fusione

In relazione all'Operazione così proposta e ai fini della valutazione della stessa da parte della categoria, il Rappresentante Comune riporta, in via di sintesi quanto segue. L'Operazione, sotto il profilo della modifica dei diritti amministrativi, comporterà la semplificazione della struttura del capitale con la trasformazione di azioni di risparmio in azioni ordinarie con diritto di voto, a cui si ricollegherà, oltre che un mercato sottostante più liquido, anche un diverso regime normativo inerente l'applicazione, tra le varie, della disciplina sulle offerte pubbliche di acquisto (in particolare obbligatorie), sugli assetti proprietari e sui diritti dei soci (specie quelli di minoranza). Per contro, l'Operazione, oltre a far venir meno il regime di maggiorazione del dividendo spettante alle azioni di risparmio, determinerà la modifica del regime statutario relativo alla postergazione delle azioni di risparmio rispetto alle ordinarie in caso di riduzione del capitale sociale per perdite. Parimenti, al realizzarsi di tale Operazione, non sarà più previsto il diritto di prelazione nel rimborso del capitale delle azioni di risparmio rispetto a quelle ordinarie, nell'ipotesi di scioglimento della Società e liquidazione dei suoi asset.

In relazione a ciò assume ruolo centrale nella valutazione della convenienza dell'Operazione il rapporto di conversione delle azioni di risparmio in azione ordinarie, sia con riferimento alla Conversione Facoltativa sia con riferimento alla Conversione Obbligatoria. A riguardo il Rappresentante Comune ha già preso contatto con un advisor finanziario al fine di ottenere un parere sui rapporti di conversione proposti, che verrà reso noto non appena disponibile e, possibilmente, nel termine di ventuno giorni antecedenti la data dell'assemblea speciale.

Allo stato e sulla base delle valutazioni effettuate e tenuto conto di tutti gli elementi come sopra riportati, il Rappresentante Comune ritiene che la prospettata Operazione risponda agli interessi di categoria, oltre a risultare in linea con le "*best practice*" internazionali, permettendo la semplificazione della struttura del capitale con l'eliminazione delle differenti tipologie di azioni con diritti differenziati. Si rimette in ogni caso la valutazione finale sulla convenienza di tale Operazione alla libera determinazione dell'assemblea dei titolari di azioni di risparmio, che, attraverso l'approvazione o meno della delibera assunta in sede di assemblea straordinaria dei soci ordinari, potranno pronunciarsi sull'Operazione tenuto conto di tutti i parametri su cui la stessa si basa.

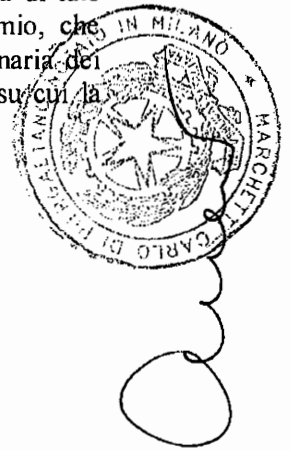
Cordiali saluti.

Milano, 17 novembre 2015.

Avv. Dario Trevisan



Il Rappresentante Comune
dei titolari di Azioni di Risparmio Telecom Italia S.p.A.



TELECOM ITALIA S.p.A.
Sede Legale in Milano Via Gaetano Negri n. 1
Direzione Generale e Sede Secondaria in Roma Corso d'Italia n. 41
Casella PEC: telecomitalia@pec.telecomitalia.it
Capitale sociale euro 10.740.236.908,50 interamente versato
Codice Fiscale/Partita Iva e numero iscrizione al Registro delle Imprese di Milano 00488410010

ASSEMBLEA SPECIALE DEI TITOLARI DI AZIONI DI RISPARMIO

17 dicembre 2015, alle ore 14.30
Rozzano (Milano), Viale Toscana n. 3



Signori Azionisti,

con la presente, a valere quale ulteriore documento a compendio della Relazione Illustrativa del Rappresentante Comune degli Azionisti di Risparmio del 17.11.2015 di cui all'assemblea speciale in oggetto, si deposita il parere rilasciato dall'advisor indipendente, KPMG Advisory S.p.A. (All. 1) all'uopo incaricato di pronunciarsi in merito alla congruità delle condizioni finanziarie dell'operazione di conversione delle azioni di risparmio in azioni ordinarie proposta dal Consiglio di Amministrazione Telecom Italia S.p.A.

Il suddetto advisor sulla base dei dati storici e delle proprie elaborazioni ed analitiche valutazioni, come contenute in detto parere a cui si fa rinvio, ha concluso - in linea con quanto già indicato dal Rappresentante Comune nella propria Relazione Illustrativa - che le condizioni finanziarie dell'operazione di conversione delle azioni di risparmio in azioni ordinarie, così come proposte dal Consiglio di Amministrazione della Società, possono considerarsi congrue per i titolari di azioni di risparmio.

Si rimette in ogni caso la valutazione finale sulla convenienza di tale operazione alla libera determinazione dell'assemblea speciale di categoria convocata per il 17 dicembre 2015 ore 14,30 in Rozzano, Viale Toscana n. 3, come da avviso di convocazione.

Cordiali saluti.

Milano, 26 novembre 2015.

Avv. Dario Trevisan

A handwritten signature in black ink, likely belonging to Dario Trevisan.

Il Rappresentante Comune
dei titolari di Azioni di Risparmio Telecom Italia S.p.A.



Telecom Italia S.p.A.

**Parere circa la congruità delle condizioni
finanziarie dell'operazione di conversione
delle azioni di risparmio in azioni ordinarie
Novembre 2015**

**KPMG Advisory S.p.A.
Corporate Finance
Novembre 2015
Rif.: 1300059-696**



KPMG Advisory S.p.A.
Via Vittor Pisani, 27
20124 MILANO MI

Telephone +39 02 67643.1
Telefax +39 02 67643603
e-mail it-fmadvisory@kpmg.it
PEC kpmgadvisoryspa@pec.kpmg.it



Rif.: 1300059-696

Spettabile
Telecom Italia S.p.A.
Alla cortese attenzione dell'Avv. Dario Trevisan
Rappresentante comune degli azionisti di risparmio di Telecom Italia S.p.A.
Via Gaetano Negri, 1
20123 Milano

26 novembre 2015

Parere circa la congruità delle condizioni finanziarie dell'operazione di conversione delle azioni di risparmio in azioni ordinarie

Egregio Avv. Trevisan,

a seguito dell'incarico conferitoci in data 18 novembre 2015, abbiamo completato l'analisi inerente la nostra opinione di congruità delle condizioni finanziarie dell'operazione di conversione delle azioni di risparmio in azioni ordinarie.

Nel presente documento sono sintetizzati gli obiettivi e le limitazioni dell'intervento, i riferimenti metodologici dell'analisi ed i risultati del nostro lavoro. I dati e le elaborazioni quantitative sono presentati in allegato.

1 Premessa e obiettivo dell'incarico

Nell'ambito della proposta di conversione, facoltativa e obbligatoria, delle azioni di risparmio Telecom Italia S.p.A. ("Telecom Italia" o la "Società") in azioni ordinarie ("l'Operazione") ci è stato chiesto di fornire al rappresentante comune degli azionisti di risparmio (il "Rappresentante Comune") un parere circa la congruità delle condizioni finanziarie dell'Operazione, nei confronti dei detentori delle azioni di risparmio.

L'Operazione prevede un'offerta facoltativa, con la conversione delle azioni di risparmio in azioni ordinarie nel rapporto di 1:1, con pagamento da parte degli azionisti di risparmio di un conguaglio in denaro pari a Euro 0,095 per ciascuna azione.

Per i possessori di azioni di risparmio che non dovessero accettare l'offerta facoltativa è prevista la conversione obbligatoria delle azioni di risparmio detenute in azioni ordinarie, secondo un rapporto di 0,87 azioni ordinarie per ciascuna azione di risparmio.

KPMG Advisory S.p.A. è una società per azioni di diritto italiano e fa parte del network KPMG di entità indipendenti affiliate a KPMG International Cooperative ("KPMG International"), entità di diritto svizzero



Aosta Bologna Firenze Genova
Milano Napoli Padova Palermo
Roma Torino Verona

Società per azioni
Capitale sociale
Euro 6.915.300,00 i.v.
Registro Imprese Milano e
Codice Fiscale N. 04662680158
R.E.A. Milano N. 1032437
Partita IVA 04662680158
VAT number IT04662680158
Sede legale: Via Vittor Pisani, 27
20124 Milano MI ITALIA



Il presente parere è reso ai fini degli adempimenti e delle determinazioni di competenza del Rappresentante Comune, nell'ambito della documentazione che si intende rendere disponibile per l'assemblea speciale dei titolari di azioni di risparmio ("Assemblea Speciale").

2 Lavoro svolto

In considerazione degli obiettivi prospettatici il nostro intervento ha comportato:

- l'analisi delle informazioni, di natura pubblica, inerenti l'Operazione;
- l'analisi delle informazioni finanziarie ufficiali relative alla Società;
- la rilevazione dei prezzi e dei volumi di trattazione delle azioni ordinarie e di risparmio di Telecom Italia, quotate sul mercato telematico di Borsa Italiana;
- la rilevazione dei differenziali di prezzo tra azioni ordinarie e di risparmio di società emittenti quotate sul mercato telematico di Borsa Italiana;
- l'analisi, per via comparativa, delle operazioni di conversione delle azioni risparmio in ordinarie, effettuate da emittenti diversi da Telecom Italia, quotati sul mercato telematico di Borsa Italiana;
- altre analisi ritenute appropriate nel caso di specie.

3 Documenti utilizzati

La nostra analisi e le conclusioni di seguito presentate sono principalmente basate sulle seguenti informazioni e documenti, di fonte pubblica:

- Relazione e Bilancio Telecom Italia relativi all'esercizio chiuso al 31 dicembre 2014.
- Relazione trimestrale Telecom Italia relativa al trimestre chiuso al 30 settembre 2015.
- Statuto societario di Telecom Italia.
- Comunicato stampa Telecom Italia del 5 novembre 2015 inerente l'Operazione.
- Relazione illustrativa dell'Operazione per gli azionisti di risparmio, redatta ai sensi dell'art. 72 del regolamento Consob n. 11971 del 14 maggio 1999 (il "Regolamento Emittenti"), nonché dell'articolo 125-ter del D.lgs. 24 febbraio 1998 n. 58 ("TUF").
- Prezzi ufficiali e relativi volumi trattati delle azioni ordinarie e di risparmio Telecom Italia quotate al mercato telematico di Borsa Italiana (Fonte: Bloomberg).



- Prezzi ufficiali e relativi volumi trattati delle azioni ordinarie e di risparmio delle società attualmente quotate al mercato telematico di Borsa Italiana, che detengono la doppia categoria di azioni (Fonte: Bloomberg).
- Prezzi ufficiali dei titoli delle azioni risparmio ed ordinarie quotate (rilevati su archi temporali differenziati e precedenti alle comunicazioni di conversione) inerenti precedenti operazioni di conversione (Fonte: Bloomberg).

4 **Struttura dell'Operazione**

Telecom Italia è società le cui azioni, ordinarie e di risparmio, sono quotate presso il mercato telematico azionario gestito dalla Borsa Italiana S.p.A. e presso il New York Stock Exchange nella forma di *American Depositary Shares* ("ADS").

Alla data attuale, il capitale sottoscritto e versato di Telecom Italia è pari a Euro 10.740.236.908,50, suddiviso in n. 13.499.911.771 azioni ordinarie e in n. 6.027.791.699 azioni di risparmio, tutte prive di valore nominale espresso. Gli ADS sono strumenti quotati ciascuno rappresentativo di n. 10 azioni, rispettivamente ordinarie e di risparmio.

La tabella di seguito, illustra la composizione del capitale di Telecom Italia alla data dell'Operazione.

Composizione Capitale Sociale			
	Numero di azioni	Prezzo per azione (04/11/2015)	Capitalizzazione di Mercato (€)
Azioni Ordinarie	13.499.911.771	1,2 €	16.415.892.714
Azioni di Risparmio	6.027.791.699	1,0 €	6.024.777.803
Totale	19.527.703.470		22.440.670.517

La Società sta esaminando un progetto che prevede la conversione delle azioni di risparmio in azioni ordinarie. L'Operazione, secondo quanto indicato dagli Amministratori di Telecom Italia, consentirebbe, tra le altre cose, di semplificare la struttura del capitale sociale e di ridurre gli adempimenti societari e i costi connessi all'esistenza di differenti categorie di azioni. L'Operazione permetterebbe inoltre di ampliare il flottante complessivo delle azioni ordinarie, incrementando la liquidità del titolo Telecom Italia.

In particolare, l'Operazione si articola in un'offerta facoltativa agli azionisti di risparmio che prevede la conversione delle azioni di risparmio in azioni ordinarie nel rapporto di 1:1, con pagamento da parte degli stessi azionisti di risparmio di un conguaglio in denaro pari a Euro 0,095 per ciascuna azione (la "Componente Facoltativa").

Ai possessori di azioni di risparmio che non dovessero accettare quanto offerto nella Componente Facoltativa saranno attribuite azioni ordinarie, in via obbligatoria e secondo un rapporto di 0,87 azioni ordinarie per ciascuna azione di risparmio posseduta (la "Componente Obbligatoria"). Nell'ambito della Componente Obbligatoria non è previsto il pagamento di alcun conguaglio.

Le azioni ordinarie di nuova emissione che verranno assegnate ai possessori delle azioni di risparmio avranno le medesime caratteristiche di quelle in circolazione.

I titolari delle azioni di risparmio perderanno i diritti economici, i privilegi e le tutele di categoria previsti dallo Statuto (e di seguito riportati) ed assumeranno i diritti amministrativi e patrimoniali propri delle azioni ordinarie. L'efficacia dell'Operazione è prevista in data antecedente rispetto all'eventuale distribuzione del dividendo di competenza dell'esercizio 2015.

Inoltre, gli azionisti di risparmio che decideranno di non concorrere all'approvazione delle deliberazioni della relativa Assemblea Speciale avranno diritto di recedere, per tutta o parte delle loro azioni, dalla Società, ai sensi dell'art. 2437-ter Cod. Civ.

L'efficacia e la validità delle deliberazioni dell'assemblea straordinaria in merito all'Operazione sono subordinate all'approvazione dell'Assemblea Speciale. In particolare l'Assemblea Speciale dovrà approvare, ai sensi dell'art. 146, comma 1, lettera b) del TUF, la proposta di conversione obbligatoria delle azioni di risparmio.

L'Operazione è inoltre subordinata alla condizione che il valore complessivo di liquidazione collegato al recesso non sia superiore ad Euro 100 milioni, fatta salva la facoltà della Società di rinunciare a tale condizione.

5 Sintesi delle attribuzioni statutarie delle azioni di risparmio

Con riferimento a quanto disposto dallo Statuto Societario di Telecom Italia le attribuzioni dei titoli rappresentativi del capitale sociale rilevanti ai fini della presente analisi possono essere riassunte come segue:

I privilegi patrimoniali delle azioni di risparmio sono disciplinati in base all'art. 6 dello Statuto. In particolare:

- le azioni di risparmio hanno diritto ad un dividendo privilegiato determinato quale quota degli utili risultati da bilancio, dedotta la quota da destinare a riserva legale, fino alla concorrenza del 5,0% di Euro 0,55 per azione;
- gli utili che residuano dopo l'assegnazione alle azioni di risparmio del dividendo privilegiato, sono ripartiti tra tutte le azioni in modo che alle azioni di risparmio spetti un dividendo complessivo maggiorato rispetto a quello delle azioni ordinarie, in misura pari al 2,0% di Euro 0,55 per azione;
- quando in un esercizio sia stato assegnato alle azioni di risparmio un dividendo inferiore al dividendo privilegiato sopra definito, la differenza è computata in aumento del dividendo privilegiato nei due esercizi successivi;
- in caso di distribuzione di riserve le azioni di risparmio hanno gli stessi diritti delle altre azioni. E' inoltre facoltà dell'assemblea chiamata ad approvare il bilancio d'esercizio, in caso di assenza o insufficienza degli utili netti risultanti dal bilancio stesso per soddisfare i



diritti patrimoniali di cui ai punti precedenti, deliberare la distribuzione di riserve disponibili. Il pagamento mediante riserve esclude l'applicazione del meccanismo di trascinamento nei due esercizi successivi;

- la riduzione del capitale per perdite non ha effetto sulle azioni di risparmio se non per la parte della perdita che non trova capienza nella frazione di capitale rappresentata dalle altre azioni;
- allo scioglimento della Società le azioni di risparmio hanno prelazione nel rimborso del capitale fino a concorrenza di Euro 0,55 per azione.

I diritti amministrativi delle azioni di risparmio sono disciplinati ai sensi degli artt. 145 e 146 del TUF che prevedono, tra l'altro, il diritto di voto nella sola Assemblea Speciale. Inoltre ai sensi degli artt. 6 e 14 dello Statuto:

- qualora le azioni ordinarie e di risparmio della società venissero escluse dalle negoziazioni, l'azionista di risparmio ha diritto di richiedere la conversione delle proprie azioni in azioni ordinarie, secondo le modalità deliberate dall'assemblea straordinaria;
- l'organizzazione degli azionisti di risparmio è disciplinata dalla legge e dallo Statuto. Gli oneri relativi all'organizzazione dell'Assemblea Speciale e alla remunerazione del rappresentante comune sono a carico della Società;
- è previsto un obbligo di informativa, nei tempi e nei modi previsti per l'informativa al mercato, ai sensi del quale il Rappresentante Comune è informato, dal Consiglio di Amministrazione o dalle persone delegate, sulle operazioni societarie che possano influenzare l'andamento delle quotazioni delle azioni della categoria.

6 L'andamento dei prezzi di borsa delle azioni ordinarie e di risparmio Telecom Italia

Come riportato in dettaglio all'Allegato 1, gli andamenti dei prezzi medi aritmetici delle azioni ordinarie e di risparmio Telecom Italia rilevati in orizzonti temporali diversi antecedenti il 4 novembre 2015, data di annuncio dell'Operazione (rilevazione puntuale, media ad 1 mese, 3 mesi, 6 mesi), evidenziano quanto segue:

- nell'intero periodo considerato le azioni di risparmio Telecom Italia sono state negoziate con uno sconto¹ significativo rispetto alle azioni ordinarie;
- la misura dello sconto è stata sostanzialmente stabile nel corso del periodo di osservazione, pur evidenziando una riduzione tendenziale nell'orizzonte temporale più prossimo al 4 novembre 2015, oscillando tra il 17% e il 19%;

¹ Il differenziale tra azioni ordinarie e di risparmio è calcolato sulla base della seguente formula: (prezzo delle azioni di risparmio/prezzo delle azioni ordinarie) - 1.

- la misura dello sconto rilevato trova sostanziale conferma nelle, pur non numerose, indicazioni degli analisti finanziari sui *target price* dei titoli ordinari e di risparmio della Società;
- la liquidità delle azioni di risparmio risulta elevata (elevato *turnover* azionario e differenziali ridotti tra prezzi *ask* e *bid*) mentre la volatilità delle medesime risulta contenuta.

Nei medesimi intervalli temporali, i differenziali medi esistenti tra azioni di risparmio, non convertibili e azioni ordinarie di altri emittenti quotati sul listino telematico di Borsa Italiana evidenziano uno sconto mediano nell'intorno del 25%. Tale sconto risulta lievemente superiore rispetto allo sconto delle azioni di risparmio Telecom Italia.

Gli emittenti che hanno quotate entrambe le categorie di azioni sono in numero di 12. In proposito, si rileva come le numerose operazioni di conversione delle azioni di risparmio avvenute negli ultimi anni abbiano ridotto significativamente il numero di osservazioni disponibili.

Il campione analizzato non comprende peraltro le azioni di risparmio la cui capitalizzazione relativa risulta non significativa, in quanto inferiore al 5% della capitalizzazione complessiva dell'emittente (Unicredit, Borgoscesia, Salini Impregilo, Seat PG) o influenzata da operazioni di conversione annunciate (Intek Group). Il campione selezionato è presentato all'Allegato 2.

7 Elementi teorici di riferimento dell'analisi

Secondo la dottrina, nel rapporto di conversione delle azioni si riflettono le aspettative degli azionisti di ciascuna categoria con riguardo ai valori dei rispettivi diritti patrimoniali ed amministrativi.

Gli azionisti di risparmio, infatti, a seguito della conversione perdono i privilegi di rendimento e patrimoniali stabiliti dalla legge e dallo statuto, acquisendo i diritti amministrativi (sostanzialmente di voto) degli azionisti ordinari. Di converso, gli azionisti ordinari vedono diluiti i propri diritti amministrativi a fronte di un potenziale incremento di rendimento conseguente alla cessazione del privilegio di rendimento proprio delle azioni di risparmio.

Il rapporto di conversione è definito dal confronto tra il prezzo dell'azione ordinaria e quella di risparmio in periodi analoghi di osservazione.

Nella definizione del rapporto di conversione si considerano generalmente due elementi: il divario tra le quotazioni delle azioni di risparmio rispetto a quelle ordinarie in cui tendenzialmente tale differenza registra uno "sconto di quotazione" delle risparmio verso quelle ordinarie ed un "premio di conversione" normalmente riconosciuto agli azionisti di risparmio quale incentivo ad aderire alla conversione stessa. L'evidenza empirica mostra come il premio di conversione possa essere variamente modulato mediante la definizione del rapporto di conversione in senso stretto o, più indirettamente, attraverso conguagli in danaro.



In termini generali, il divario di prezzo tra le azioni delle diverse categorie rappresenta un indicatore sintetico dei parametri di valorizzazione dei diritti patrimoniali, di remunerazione e di voto attribuiti alle categorie medesime, anche in relazione alla dimensione e alla liquidità del flottante, al grado di concentrazione del controllo e alla contendibilità delle singole società.

In particolare, i valori attribuibili ai diritti amministrativi delle azioni ordinarie tendono ad assumere maggiore rilevanza nei casi in cui la diluizione conseguente alla conversione possa condurre ad attese di modifica degli assetti di controllo.

Storicamente sul mercato italiano si è riscontrata una valorizzazione a premio delle azioni ordinarie rispetto alle azioni di risparmio, riconducibile ad una valorizzazione superiore della componente associata al diritto di voto rispetto a quella del privilegio di dividendo tipica dei titoli di risparmio.

8 Approccio di analisi

L'Operazione, come descritta nella precedente Sezione 4, è stata strutturata in modo da riconoscere agli azionisti di risparmio Telecom Italia un premio, per quanto concerne la Componente Facoltativa, compreso tra il 10% e il 13%² circa e, per quanto concerne la Componente Obbligatoria, compreso tra il 5% e il 7% circa.

La nostra analisi di congruità delle condizioni finanziarie dell'Operazione sopra menzionata è stata condotta sulla base dell'osservazione dei premi di conversione attribuiti in operazioni simili, svolte in passato, da emittenti quotati in Italia.

In particolare si sono analizzate le operazioni di conversione delle azioni di risparmio in ordinarie, avvenute in Italia tra il 1999, anno successivo all'entrata in vigore del TUF e la data odierna.

Sono state selezionate numero 24 operazioni che hanno riguardato operazioni di conversione di azioni di risparmio, non convertibili, in azioni ordinarie. Le operazioni selezionate si riferiscono sia ad operazioni di conversione facoltativa che obbligatoria.

Le operazioni di conversione analizzate presentavano le seguenti caratteristiche:

- delle 24 operazioni di conversione esaminate, 7 hanno riguardato operazioni di conversione facoltativa e 17 di conversione obbligatoria;
- in 2 casi l'operazione di conversione ha incluso la corresponsione di conguagli in denaro;
- in 10 casi la capitalizzazione relativa delle azioni di risparmio interessate dalle operazioni di conversione era inferiore al 5% della capitalizzazione complessiva.

² Il premio di conversione è calcolato sulla base della seguente formula: $(\text{prezzo azioni ordinarie} - \text{conguaglio per azione}) / (\text{prezzo delle azioni di risparmio}) - 1$.

Le rilevazioni dei premi riconosciuti, con riferimento alle operazioni esaminate, si sono basate su osservazioni in orizzonti temporali antecedenti la data di annuncio delle operazioni (rilevazione puntuale alla data antecedente l'annuncio, medie ad 1 mese, 3 mesi e 6 mesi).

Dall'analisi si è rilevato, negli orizzonti temporali presi in esame, un premio di conversione, riconosciuto ai detentori di azioni di risparmio, compreso tra il 5% e il 27% circa. Tale intervallo è stato individuato prendendo a riferimento, all'interno del campione di operazioni analizzate, le sole osservazioni centrali, comprese tra il 25-esimo percentile (minimo dell'intervallo) e il 75-esimo percentile (massimo dell'intervallo), al fine di escludere gli estremi dei premi di conversione rilevati. I dettagli delle analisi svolte sono presentati all'Allegato 3.

Si rileva che il premio di conversione risulta di norma più elevato in presenza di differenziali di prezzo più rilevanti tra azioni di risparmio e azioni ordinarie.

9 Conclusioni

Nell'ambito del presente documento sono stati presentati i principali elementi di riferimento utili per la valutazione delle condizioni di conversione con riferimento all'Operazione.

In particolare ci si è basati sull'analisi dei premi impliciti di conversione delle azioni di risparmio in azioni ordinarie, riconosciuti nell'ambito di operazioni similari avvenute sul mercato italiano, i cui risultati sono presentati nella tabella che segue:

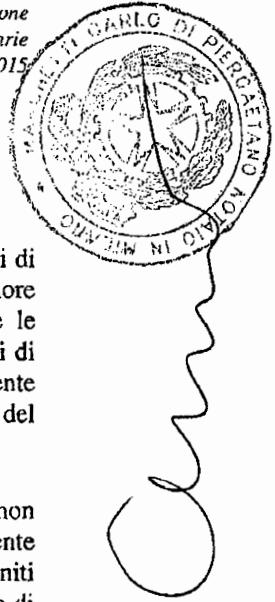
Riepilogo risultati				
	Rilevazione puntuale ante annuncio	1 mese	3 mesi	6 mesi
Offerta conversione Telecom Italia				
Premio (Componente Facoltativa)	12,2%	10,8%	10,5%	12,7%
Premio (Componente Obbligatoria)	5,8%	5,3%	5,0%	7,0%
Premi operazioni di conversione sul mercato italiano				
Minimo dell'intervallo	4,5%	11,8%	9,0%	11,9%
Massimo dell'intervallo	19,6%	25,0%	27,0%	26,9%

I principali elementi dell'analisi possono essere riassunti come segue:

- Rispetto ai prezzi di mercato antecedenti l'Operazione rilevati per le azioni di risparmio Telecom Italia, le condizioni finanziarie dell'Operazione evidenziano, per la Componente Facoltativa, un premio compreso tra il 10% e il 13% circa e, per la Componente Obbligatoria, un premio compreso tra il 5% e il 7% circa.
- L'analisi di operazioni di conversione sul mercato italiano, ha condotto all'individuazione di un intervallo di premi di conversione riconosciuti agli azionisti di risparmio compresi tra il 5% e il 27% circa, sulla base dei diversi orizzonti temporali di osservazione considerati.



Telecom Italia S.p.A.
Parere circa la congruità delle condizioni finanziarie dell'operazione
di conversione delle azioni di risparmio in azioni ordinarie
Novembre 2015



- I premi di conversione riconosciuti nell'ambito dell'Operazione rientrano negli intervalli di premio riconosciuti storicamente sul mercato italiano e si collocano nella parte inferiore degli intervalli medesimi. In merito a quest'ultimo aspetto è necessario considerare le circostanze specifiche dell'Operazione e, in particolare, l'incidenza relativa delle azioni di risparmio rispetto alla capitalizzazione complessiva di Telecom Italia e il conseguente effetto di diluizione per i detentori di azioni ordinarie nonché il valore assoluto del sottostante interessato dall'Operazione.
- In ultimo si rileva come, nel caso di specie, la Componente Obbligatoria dell'offerta non possa essere valutata in autonomia bensì si configuri come complementare alla Componente Facoltativa. In particolare i termini della Componente Obbligatoria dell'offerta sono definiti conseguentemente ai termini della Componente Facoltativa e tengono conto dell'assenza di congruagli in denaro.

Sulla base degli elementi e delle considerazioni sopra esposte riteniamo che le condizioni finanziarie dell'operazione di conversione delle azioni di risparmio in azioni ordinarie che gli Amministratori intendono sottoporre all'approvazione dell'Assemblea Speciale, risultino congrue dal punto di vista finanziario, per gli azionisti di risparmio, nell'ambito dell'operazione prospettata.

• • •

Con l'occasione vogliate gradire i nostri migliori saluti.

KPMG Advisory S.p.A.

Maximilian P. Fiani
Partner

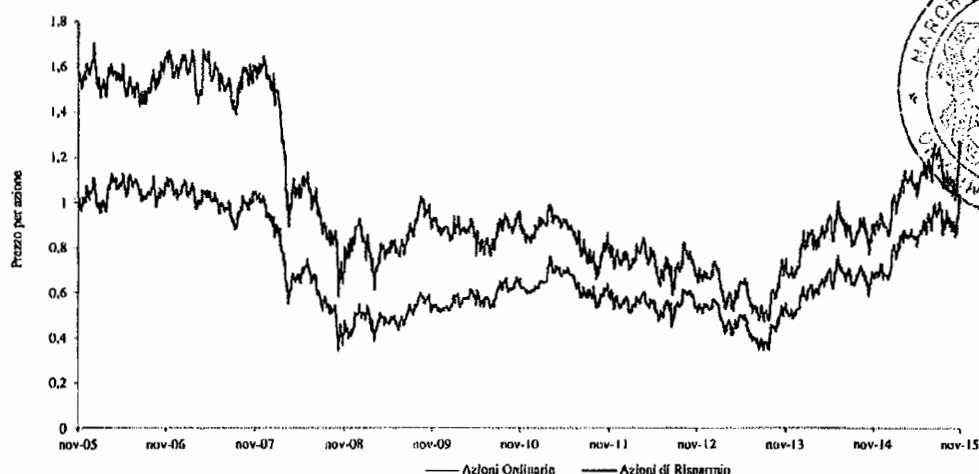


Telecom Italia S.p.A.
Parere circa la congruità delle condizioni finanziarie dell'operazione
di conversione delle azioni di risparmio in azioni ordinarie
Novembre 2015

Allegati

Allegato 1 – Andamento titoli Telecom Italia

Azioni ordinarie e risparmio: analisi andamento prezzi



Analisi volumi scambiati

Volume di scambio Telecom Italia		
N.Azioni (Mln)	Azioni Ordinarie	Azioni di Risparmio
04/11/2015	124,8	33,3
Media 1 mese	131,0	36,3
Media 3 mesi	126,7	33,4
Media 6 mesi	122,1	30,2

Analisi prezzi

Analisi Premio/(Sconto) Telecom Italia				
€	Azioni Ordinarie	Azioni di Risparmio	Premio/(Sconto) Val assoluto	Premio/(Sconto) %
04/11/2015	1,2	1,0	(0,2)	(17,8)%
Media 1 mese	1,1	0,9	(0,2)	(17,4)%
Media 3 mesi	1,1	0,9	(0,2)	(17,2)%
Media 6 mesi	1,1	0,9	(0,2)	(18,7)%

Fonte: Bloomberg

Analisi di liquidità

Turnover Azionario Telecom Italia			
€ mln	Azioni Ordinarie	Azioni di Risparmio	FTSE MIB
04/11/2015	0,9%	0,6%	0,6%
Media 1 mese	22,3%	13,9%	13,5%
Media 3 mesi	62,0%	36,5%	40,3%
Media 6 mesi	119,6%	66,3%	87,3%

Nota: Turnover ratio calcolato come percentuale tra il volume di titoli scambiati sul mercato ed il totale delle azioni emesse per categoria, in un definito intervallo temporale.

Bid Ask Spread % Telecom Italia			
€ mln	Azioni Ordinarie	Azioni di Risparmio	FTSE MIB
04/11/2015	0,1%	0,1%	0,1%
Media 1 mese	0,1%	0,1%	0,1%
Media 3 mesi	0,1%	0,2%	0,1%
Media 6 mesi	0,1%	0,2%	0,1%

Nota: differenza tra il prezzo bid (denaro) e il prezzo ask (lettera) praticato da un operatore. Il prezzo bid è il prezzo al quale un operatore è disposto ad acquistare uno strumento finanziario. Il prezzo ask è il prezzo al quale un operatore è disposto a vendere uno strumento finanziario.

Analisi di volatilità

Analisi di volatilità Telecom Italia				
	Volatility_30D	Volatility_90D	Volatility_180D	Volatility_360D
Azioni Ordinarie	50,1%	40,5%	35,3%	33,9%
Azioni di Risparmio	43,1%	36,5%	32,3%	31,8%
FTSE MIB	22,0%	30,3%	26,2%	25,9%

Analisi Target Price analisti

Analisi Target Price				
Analista	Data	Target price Az. Ordinarie	Target price Az. Risparmio	Premio/(Sconto) %
Barclays	27/10/2015	1,1	0,9	(18,2)%
Equita	06/10/2015	1,3	1,1	(15,4)%
JP Morgan	26/10/2015	1,4	1,1	(19,7)%
Deutsche Bank	11/05/2015	1,2	1,0	(15,3)%
UBS	08/05/2015	0,6	0,5	(20,0)%

Fonte: Bloomberg

Allegato 2 – Analisi prezzi azioni ordinarie e di risparmio per un campione di titoli quotati

Analisi premio azioni ordinarie vs azioni di risparmio				Analisi del Premio/(Sconto) %			
Società	Prezzo (€)	Prezzo (€)	Mkt Cap	04/11/2015	Media 1	Media 3	Media 6
	(az. risparmio)	(az. ordinarie)	(% az. risparmio)		mese	mesi	mesi
Banco di Desio e della Brianza SpA	2,7	3,1	9,1%	(11,5)%	(14,2)%	(14,8)%	(15,2)%
Buzzi Unicem SpA	9,2	15,4	12,8%	(40,4)%	(40,4)%	(39,7)%	(38,8)%
Danieli & C Officine Meccaniche SpA	14,0	19,9	41,1%	(29,5)%	(27,3)%	(25,0)%	(25,2)%
Intesa San Paolo	2,8	3,1	5,1%	(8,5)%	(8,9)%	(9,5)%	(11,0)%
Italmobiliare SpA	27,6	42,8	32,2%	(35,6)%	(35,2)%	(33,9)%	(36,8)%
Isagro SpA	1,1	1,5	29,8%	(26,5)%	(23,7)%	(25,6)%	(26,9)%
SAES Getters SpA	7,2	8,1	30,8%	(11,3)%	(13,0)%	(11,3)%	(14,5)%
Mediana Campione Mkt Az. Di Risparmio > 5%				(26,5)%	(23,7)%	(25,0)%	(25,2)%

Note:

- Nel campione non sono stati inclusi i seguenti titoli di risparmio non convertibili: Borgosesia S.p.A., Salini Impregilo S.p.A., Unicredit S.p.A., Intek Group S.p.A., Seat Pagine Gialle S.p.A.
- Sconto calcolato come: $\frac{(\text{Azione Risparmio} - \text{Az. Ordinaria})}{\text{Az. Ordinaria}}$.

Fonte: Bloomberg

Allegato 3 – Analisi premi di conversione

Analisi premi di conversione									
Società	Data annuncio	MKT Cap (% az. risparmio)	Tipo di conversione	Ratio	Accumulo Conguaglio	Premi di conversione Annuali			
						1 giorno	1 mese	3 mesi	6 mesi
RCS (Azioni A)	28/03/2014	4,5%	Volontaria	1/1	0,3	12,7%	19,3%	31,9%	43,0%
RCS (Azioni B)	28/03/2014	8,0%	Volontaria	1/1	0,7	20,2%	38,7%	47,5%	59,1%
Indesit Company S.p.A.	23/03/2005	2,1%	Volontaria	1/1		5,7%	7,9%	7,3%	7,7%
Metloni Elettrodomestici S.p.A.	27/03/2001	11,1%	Volontaria	3/5		10,5%	19,6%	19,7%	20,7%
Sacyr Closures	27/07/2004	26,4%	Volontaria	20/31		13,0%	20,2%	16,7%	16,8%
IFIL S.p.A.	03/03/2003	39,5%	Volontaria	17/20		13,1%	15,4%	17,4%	16,8%
Buzzi Unicem	23/11/2000	23,5%	Volontaria	16/25		3,4%	4,6%	6,4%	12,2%
RAS	26/03/1999	26,8%	Volontaria	1/1	1,1	3,3%	25,7%	n.d.	n.d.
Unipol (Azioni A)	07/01/2014	3,7%	Obbligatoria	100/1		27,8%	28,9%	27,6%	25,2%
Unipol (Azioni B)	07/01/2014	12,9%	Obbligatoria	1/1		8,6%	12,8%	11,7%	11,7%
Indesit Company S.p.A.	21/03/2014	0,4%	Obbligatoria	1/1		5,2%	5,8%	7,6%	11,7%
Baltecementi S.p.A.	05/03/2014	27,5%	Obbligatoria	0,65/1		19,8%	21,6%	21,3%	21,9%
Exor S.p.A.	11/02/2013	3,5%	Obbligatoria	1/1		10,2%	14,8%	14,4%	17,5%
Piat S.p.A.	26/10/2011	4,5%	Obbligatoria	0,875/1		27,9%	26,6%	24,4%	20,0%
Piat Industrial S.p.A.	26/10/2011	3,6%	Obbligatoria	0,725/1		37,2%	33,5%	33,7%	28,6%
Calogirone S.p.A.	15/05/2007	0,9%	Obbligatoria	1/1		(2,6)%	(0,4)%	0,4%	0,1%
Vakutino Fashion Group S.p.A.	03/11/2005	4,4%	Obbligatoria	1/1		17,5%	20,3%	22,9%	n.d.
Intek S.p.A.	16/12/2003	17,6%	Obbligatoria	1/1		3,1%	2,3%	1,4%	1,4%
Banca Finnat Euramerica S.p.A.	22/09/2003	35,4%	Obbligatoria	1/1		21,8%	19,4%	18,4%	18,2%
Panfanna S.p.A.	29/03/2004	0,7%	Obbligatoria	1/1		4,2%	11,7%	9,5%	12,1%
NGP S.p.A.	13/05/2003	15,3%	Obbligatoria	1/1		2,4%	11,8%	n.d.	n.d.
Alkanza Toro S.p.A.	12/11/2001	12,5%	Obbligatoria	1/1		27,9%	31,1%	40,8%	49,4%
Cofide S.p.A.	14/12/2001	20,9%	Obbligatoria	1/1		4,1%	5,8%	4,2%	8,8%
Recordati S.p.A.	15/09/2000	31,7%	Obbligatoria	16/25		13,6%	16,1%	9,9%	13,9%
CIR S.p.A.	12/09/2000	20,2%	Obbligatoria	1/1		14,8%	22,7%	26,8%	32,5%
Fimpro S.p.A.	24/01/2000	16,7%	Obbligatoria	1/1		19,2%	44,7%	41,7%	38,7%
Minimo dell'intervallo						4,5%	11,8%	9,0%	11,9%
Massimo dell'intervallo						19,6%	25,0%	27,0%	26,9%

Fonte: Bloomberg

All. "B" al n. 12434/
6645 di
sup.

Azionista Tommaso Marino

1. Valore del rendimento perpetuo associato al titolo di risparmio.
2. Valore del rendimento perpetuo differenziale rispetto all'azione ordinaria.
Alle domande 1 e 2 si risponde congiuntamente osservando che il valore del rendimento perpetuo è funzione di due elementi: (i) il costo del capitale utilizzato ai fini dello sconto e (ii) la misura del privilegio (in ragione di euro 0,0275 per azione) o della maggiorazione (in ragione di euro 0,011 per azione), come da art. 6 dello Statuto di Telecom Italia. Si aggiunge peraltro che il riferimento varia a seconda della politica dei dividendi ventura, che non è definita né prevedibile, e che il c.d. dividendo incrementale attribuito alle azioni di risparmio è solo una delle componenti di valore differenziale rispetto alle azioni ordinarie, essendo l'altra l'assenza di diritti di voto. A questo riguardo, l'evidenza empirica mostra che detta seconda componente ha un peso preponderante rispetto alla prima, come risulta dalla circostanza che le azioni di risparmio hanno storicamente e costantemente trattato a sconto sulle azioni ordinarie.
3. Rendimento atteso del titolo ordinario, ante conversione e post conversione
Se con la richiesta di conoscere il rendimento atteso dell'azione ordinaria si intende chiedere di formulare una stima sulle prospettive dell'andamento del prezzo del titolo, si rileva che ciò non è possibile, come non è possibile una stima sui dividendi futuri a esso attribuibili. Si può tuttavia calcolare che l'operazione di conversione volontaria abbia un effetto positivo sull'earning per share atteso per il 2015, come stimato da Factset al 4 novembre 2015 (giorno pre-annuncio dell'operazione), pari a circa l'8% e che la riduzione di prezzo attesa per le azioni ordinarie post conversione era stimabile pari al 3% circa, post annuncio dell'operazione e sulla base dei prezzi al 4 novembre 2015.
4. ipotesi di utili nei prossimi 5 anni
Come noto, Telecom Italia non considera ai fini della propria pianificazione strategica orizzonti temporali al di sopra dei tre anni. Si aggiunge che, in data 16 dicembre 2015, la Società ha comunicato che il Consiglio di Amministrazione ha avviato l'esame delle linee del Piano Industriale 2016-2018, che si prevede sarà finalizzato a febbraio 2016, con diffusione degli obiettivi di guidance alla comunità finanziaria solo successivamente.
5. valore del privilegio patrimoniale (di liquidazione)
Ai sensi dell'art. 6 dello Statuto sociale, allo scioglimento della Società le azioni di risparmio beneficiano della prelazione rispetto alle azioni ordinarie nel rimborso del capitale, fino a concorrenza di euro 0,55 per azione (e pertanto per complessivi euro 3.315.285.434,45 sulla base delle azioni di risparmio in circolazione alla data dell'Assemblea Speciale), che è un importo inferiore rispetto al prezzo implicito di valorizzazione delle azioni di risparmio in caso così di conversione volontaria come di conversione obbligatoria. Si precisa peraltro che non si tratta di un diritto di credito assoluto dei possessori di azioni di risparmio, ma soltanto di un privilegio patrimoniale dei possessori di azioni di risparmio rispetto agli azionisti ordinari nella distribuzione degli eventuali attivi della Società residuati dopo il pagamento dei

creditori sociali, nell'improbabile caso di una liquidazione. Pertanto (i) tale valore non è in alcun modo garantito e comunque, (ii) tenuto conto di quanto un'ipotesi di liquidazione sia improbabile, da un punto di vista finanziario il corrispondente opzionale è tendente allo zero.

6. valore del diritto di voto acquisito
Si rimanda alla risposta ai quesiti nn. 1 e 2 per considerazioni sulle diverse componenti del valore delle azioni di risparmio.

7. confronto fra i valori patrimoniali delle ordinarie e delle risparmio (non solo di borsa!)
- Il valore del Patrimonio Netto per azione, basato sui valori patrimoniali di Telecom Italia S.p.A. e del Gruppo, è determinabile (i) dando lo stesso peso al numero di azioni ordinarie e di risparmio, oppure (ii) pesando diversamente le due classi alla luce dello sconto implicito delle risparmio alla data del bilancio di riferimento (azioni ordinarie equivalenti). I risultati, sulla scorta dei dati contabili al 30 settembre 2015, sono di seguito riportati:*

Valore PN per azione al 30 settembre 2015:	su PN quota GRP	su PN TI SpA
su azioni ordinarie + risparmio	€ 0,928	€ 0,893
su azioni ordinarie equivalenti	€ 0,989	€ 0,952

Con entrambe le metodologie i valori patrimoniali per azione si collocano al di sotto dei prezzi di riferimento del 4 novembre 2015.

8. Perché non sono state fornite queste informazioni?
- La relazione predisposta dal Consiglio di Amministrazione contiene le informazioni richieste dalla normativa applicabile e, in particolare, quelle previste dall'Allegato 3A, Schema 6, al Regolamento Emittenti. Per quanto concerne le informazioni di carattere economico, detto allegato richiede, inter alia, di indicare, così come è stato fatto: i diritti e i privilegi spettanti alle azioni di risparmio; i dividendi distribuiti negli ultimi 5 anni alle azioni di risparmio; il conguaglio; il rapporto di conversione e i relativi criteri di determinazione; l'andamento nell'ultimo semestre del prezzo delle azioni di risparmio. Le disposizioni applicabili non richiedono l'indicazione di alcun dato futuro o prospettico ovvero di dati patrimoniali.*
9. quale proposta è congrua - obbligatoria o facoltativa -?
- Le condizioni di entrambe le componenti (facoltativa e obbligatoria) dell'operazione di conversione sono state ritenute congrue. Come noto, sulla congruità dal punto di vista finanziario dell'operazione nel suo complesso per gli azionisti di risparmio si è espresso favorevolmente l'advisor indipendente KPMG Advisory S.p.A., incaricato dal Rappresentante comune degli azionisti di risparmio.*

10. Quale delle due non è quindi conveniente per l'investitore?
Come indicato nella risposta alla domanda precedente, sono congrui i termini di entrambe le componenti (volontaria e obbligatoria) dell'operazione di conversione.
11. Perché l'ordine del giorno e le relazioni confondono due proposte diverse, giuridicamente ed economicamente?
Come illustrato nella Relazione del Consiglio di Amministrazione all'Assemblea Speciale, in conformità a quanto previsto dall'art. 146 del TUF, i possessori di azioni di risparmio sono chiamati ad esprimersi esclusivamente sulla conversione obbligatoria, in quanto solo tale componente dell'operazione modifica i diritti di categoria. Al fine peraltro di fornire ai possessori di azioni di risparmio una rappresentazione completa ed esaustiva del contesto in cui si inquadra la conversione obbligatoria, il Consiglio di Amministrazione ha ritenuto di rappresentare nella propria relazione all'Assemblea Speciale, in linea con la migliore prassi di mercato, anche la componente volontaria dell'operazione (fermo restando che la proposta di deliberazione riguarda esclusivamente la conversione obbligatoria).
12. Gli azionisti che intendo[no] usufruire della conversione facoltativa voteranno comunque a favore di un obbligo per gli altri, che non hanno voluto o potuto esercitare la proposta facoltativa. Non si palesa un conflitto di interessi?
L'approvazione della conversione obbligatoria da parte dell'Assemblea Speciale costituisce una condizione sospensiva dell'efficacia dell'operazione di conversione nel suo complesso, quale da deliberarsi dall'Assemblea straordinaria degli azionisti ordinari. Non si ritiene peraltro sussista alcun conflitto di interessi: rientra nelle logiche di investimento e di governo societario l'interesse dei possessori di azioni di risparmio che intendano usufruire della conversione facoltativa di votare a favore della conversione obbligatoria quale condizione sospensiva della componente facoltativa.

Riepilogo Sintetico Voti Totali

Tipo	S.I	%
F	2.845.053.178	47,20%
A	3.007.270	0,05%
C	5.855.172	0,10%
N	-	0,00%
	2.852.022.565	47,35%

6.027.791.699 Capitale Sociale Azioni con diritto di voto
47,35% Percentuale rappresentata sul capitale sociale

All "C" al n. 12454/6645
di rep.



Dettaglio certificazioni - voti suddivisi per schede

2.853.915.620

Intermed.	N° Voti	PROGR.	DENOMINAZIONE	S.1	Scheda n°
BNP	39.853.517	256854	MERRILL LYNCH INTERNATIONAL	F	Scheda 01
BNP	12.056.284	256857	MERRILL LYNCH PROFESSIONAL CLEARING	F	Scheda 01
BNP	10.593.878	256869	DOUBLE BLACK DIAMOND OFFSHORE LDC	F	Scheda 01
BNP	360.941	256870	SCOTIA EUROPEAN FUND	F	Scheda 01
BNP	1.475.907	256871	SCHWAB INTERNATIONAL INDEX FUND	F	Scheda 01
BNP	2.436.114	256872	THE MASTER TRUST BANK OF JAPAN LTD	F	Scheda 01
BNP	1.240.961	256873	GMO TAX-MANAGED INTERNATIONAL EQUITIES F	F	Scheda 01
BNP	86.437	256874	GMO Alpha Only Fund	F	Scheda 01
BNP	23.419.939	256875	GMO INTERNATIONAL EQUITY FUND	F	Scheda 01
BNP	14.026.519	256876	VANGUARD EUROPEAN STOCK INDEX FUND	F	Scheda 01
BNP	23.498.213	256877	VANGUARD DEVELOPED MARKETS INDEX FUND	F	Scheda 01
BNP	134.950	256878	JTSB STB DAIWA STOCK INDEX FUND 9807	F	Scheda 01
BNP	315.792	256879	GMO DEVELOPED WORLD STOCK FUND	F	Scheda 01
BNP	4.994.842	256880	GMO INTERNATIONAL LARGE/MID CAP EQUITY F	F	Scheda 01
BNP	13.328	256881	THE MASTER TRUST BANK OF JAPAN LTD	F	Scheda 01
BNP	19.703	256882	THE MASTER TRUST BANK OF JAPAN LTD	F	Scheda 01
BNP	9.700	256883	JAPAN TRUSTEE SERVICES BANK LTD	F	Scheda 01
BNP	851.380	256884	VANGUARD TOTAL WORLD STOCK INDEX FUND	F	Scheda 01
BNP	52.411	256885	SEI INSTITUTIONAL INTERN TRUST INTERNATI	F	Scheda 01
BNP	8.231.863	256886	VANGUARD FTSE ALL-WORLD EX US INDEX FUND	F	Scheda 01
BNP	108.985	256887	GMO FUNDS PLC	F	Scheda 01
BNP	105.322	256888	THE MASTER TRUST BANK OF JAPAN LTD	F	Scheda 01
BNP	298.411	256889	FIDELITY SAL ST SPARTAN GLOBAL EX US IN	F	Scheda 01
BNP	84.532	256890	VANGUARD FUNDS PLC	F	Scheda 01
BNP	913.191	256891	GMO WORLD EQUITYALLOCATION INVESTMENT FU	F	Scheda 01
BNP	695.904	256892	SCHWAB FUNDAMENTAL INTER LARGE COMP IN F	F	Scheda 01
BNP	220.199	256893	SEI INSTITUTIONAL MANAGED TRUST MULTI-AS	F	Scheda 01
BNP	352.541	256894	VANGUARD FUNDS PLC	F	Scheda 01
BNP	214.311	256895	VANGUARD FUNDS PLC	F	Scheda 01
BNP	9.411	256896	VANGUARD FUNDS PLC	F	Scheda 01
BNP	448.600	256897	RSQ INTERNATIONAL EQUITY FUND	F	Scheda 01
BNP	37.276	256898	PANAGORA RISK PARITY MULTI ASSET COLLECTIVE FUND	F	Scheda 01
BNP	194.132	256899	BEST INVESTMENT CORPORATION	F	Scheda 01
BNP	30.856	256900	HSBC GROUP HONG KONG LOCAL STAFF RETIREMENT BENEFIT SCHEME	F	Scheda 01




Telecon Italia Risparmio 17.12.2015 delegato


BNP	28.613	256901	FCP BNP PARIBAS ACTIONS EUROPE	F	Scheda 01
BNP	1.473.694	256902	FCP CCR F EURO OPPORT UNCON PEA EUR	F	Scheda 01
BNP	154.240	256903	FCP CALCIUM QUANT	F	Scheda 01
BNP	220.000	256904	FCP PARTAGE ACTIONS	F	Scheda 01
BNP	450.000	256905	CAMGESTION EXPERT PATRIMOINE	F	Scheda 01
BNP	136.803	256906	HENDERSON EUROPEAN ENHANCED EQ.	F	Scheda 01
BNP	692.662	256907	FONDS RESERVE RETRAITES	F	Scheda 01
BNP	1.023.825	256908	FRR	F	Scheda 01
BNP	7.931.120	256909	FONDS RESERVE RETRAITES	F	Scheda 01
BNP	698.200	256910	CPR AM CPR AM	F	Scheda 01
BNP	25.805.941	256911	AMUNDI	F	Scheda 01
BNP	162.500	256912	ALLIANZGI FONDS AKTIEN EUROPA	F	Scheda 01
BNP	49.445	256913	ALLIANZGI FONDS PENSIONS	F	Scheda 01
BNP	101.706	256914	BAYVK A4 FONDS	F	Scheda 01
BNP	40.000.000	256915	DNCA INVEST	F	Scheda 01
BNP	10.500.000	256916	DNCA INVEST	F	Scheda 01
BNP	15.100.000	256917	DNCA INVEST	F	Scheda 01
BNP	11.495	256918	GA FUND L	F	Scheda 01
BNP	33.166	256919	PARWORLD	F	Scheda 01
BNP	731.280	256920	PARVEST	F	Scheda 01
BNP	454.984	256921	PARWORLD	F	Scheda 01
BNP	241.241	256922	IPAC SPEC INV STR INT SHARE STR no 9	F	Scheda 01
BNP	43.447	256923	IPAC SPEC INV STR INT SHARE STR no 9	F	Scheda 01
BNP	39.382	256924	WHOLESALE GLOBAL EQUITY INDEX FUND	F	Scheda 01
BNP	59.650	256925	AMP INT EQ IND FD HEDGED	F	Scheda 01
BNP	695.241	256926	AMP INTERNATIONAL EQUITY INDEX FUND	F	Scheda 01
BNP	109.277	256927	AUSTRALIAN CATHOLIC SUPERAN RETIREM FUND	F	Scheda 01
BNP	301.017	256928	ENHANCED INDEX INTERNATIONAL SHARE FUND	F	Scheda 01
BNP	81.285	256929	FOUR-GLASS INDEXED INT SHARE(UNHEDGED) F	F	Scheda 01
BNP	585.133	256930	AMP CAPITAL SPECIALIST INTERNATIONAL SHA	F	Scheda 01
BNP	131.309	256931	WHOLESALE UNIT TRUST MSCI GLOB INDEX SHS	F	Scheda 01
BNP	1.063.240	256932	WHOLESALE UNIT TRUST GLOBAL SHARES F 4	F	Scheda 01
BNP	522.778	256933	ENHANCED INDEX INTERNATIONAL SHARE FUND	F	Scheda 01
BNP	107.427	256934	UNISUPER	F	Scheda 01
BNP	34.000.000	256935	FCP EUROSE	F	Scheda 01
BNP	14.000.000	256936	DNCA VALUE EUROPE	F	Scheda 01
BNP	3.000.000	256937	DNCA EUROCOVERY	F	Scheda 01



BNP	585.082	256938	Pictet Institutional Europe Ex-Switzerland Poo	F	Scheda 01
BNP	198.522	256939	PI CH-World ex Swiss Equities Tracker US TE	F	Scheda 01
BNP	85.173	256940	Pictet CH-Global Equities	F	Scheda 01
BNP	301.292	256941	BANQUE PICTET & CIE SA	F	Scheda 01
BNP	1.312.167	256942	Pictet-Europe Index	F	Scheda 01
BNP	361.828	256943	Pictet-Europe Index	F	Scheda 01
BNP	55.158	256944	FTSE-EDHEC RISK EFFICIENT INT DEVELOPED COUNTRIES INDEX	F	Scheda 01
BNP	19.696	256945	SHINKO GLOBAL EQUITY INDEX MOTHER FUND	F	Scheda 01
BNP	67.440	256946	GIVI GLOBAL EQUITY FUND CLT AC	F	Scheda 01
BNP	980.072	256947	UNIVERSE THE CMI GLOBAL NETWORK FUND	F	Scheda 01
BNP	2.184.780	256949	SCHRODER INTERNATIONAL SELECTION FUND	F	Scheda 01
BNP	288.490	256950	GERANA SICAV-SIF S.A.	F	Scheda 01
BNP	204.045	256951	GERANA SICAV-SIF S.A.	F	Scheda 01
BNP	37.367	256952	T. ROWE PRICE FUNDS SICAV	F	Scheda 01
BNP	380.946	256953	BLACKROCK INSTITUTIONAL JERSEY FUNDS	F	Scheda 01
BNP	20.292	256954	BLACKROCK INSTITUTIONAL POOLED FUND PLC	F	Scheda 01
BNP	1.924.267	256955	UBS (IRL) INVESTOR SELECTION PLC 1	F	Scheda 01
BNP	952.870	256956	GAM STAR FUND PLC	F	Scheda 01
BNP	318.476	256957	VANGUARD INVESTMENT SERIES, PLC	F	Scheda 01
BNP	4.045.121	256958	VANGUARD INVESTMENT SERIES, PLC	F	Scheda 01
BNP	546.024	256959	VANGUARD INVESTMENT SERIES, PLC	F	Scheda 01
BNP	187.357	256960	VANGUARD INVESTMENT SERIES, PLC	F	Scheda 01
BNP	1.530.754	256961	VANGUARD INVESTMENT SERIES, PLC	F	Scheda 01
BNP	4.272.603	256962	VANGUARD INVESTMENT SERIES, PLC	F	Scheda 01
BNP	558.582	256963	BLACKROCK SELECTION FUND	F	Scheda 01
BNP	2.237.023	256964	BLACKROCK INDEX SELECTION FUND	F	Scheda 01
BNP	286.871	256965	BLACKROCK INDEX SELECTION FUND	F	Scheda 01
BNP	114.232	256966	BLACKROCK INDEX SELECTION FUND	F	Scheda 01
BNP	2.543.820	256967	BLACKROCK INDEX SELECTION FUND	F	Scheda 01
BNP	31.531	256968	BLACKROCK INDEX SELECTION FUND	F	Scheda 01
BNP	12.991	256969	TD AMERITRADE CLEARING 1005 NORTH AMERITRADE	F	Scheda 01
BNP	233.800	256970	FIRST CLEARING LLC	F	Scheda 01
BNP	88.664	256971	SHELL TRUST (BERMUDA) LIMITED AS TRUSTEE	F	Scheda 01
BNP	64.532	256972	SHELL TRUST BERMUDA LTD AS TRUSTEE OF THE SHELL OVERSEAS CONTRIBUTORY PENSION FUND	F	Scheda 01
BNP	74.823	256973	NFS LIMITED	F	Scheda 01
BNP	261.219	256974	NFS LIMITED	F	Scheda 01
BNP	186.683	256975	SHELL TRUST (BERMUDA) LTD AS TRUSTEE OF THE SHELL OVERSEAS C.P. FUND	F	Scheda 01



BNP	475.547	256976	NFS LIMITED	F	Scheda 01
BNP	344.460	256977	H.E.S.T. AUSTRALIA LIMITED	F	Scheda 01
BNP	3.433.380	256978	H.E.S.T. AUSTRALIA LIMITED	F	Scheda 01
BNP	724.620	256979	FSS TRUSTEE CORPORATION	F	Scheda 01
BNP	244.126	256980	STATE SUPER FINANCIAL SERVICES AUSTRALIA LIMITED AS TRUSTEE FOR THE INT EQ SECT TRUST	F	Scheda 01
BNP	1.344.481	256981	QUEENSLAND LOCAL GOVERNMENT SUPERANNUATI	F	Scheda 01
BNP	68.042	256982	SAS TRUSTEE CORPORATION	F	Scheda 01
BNP	81.557	256983	FSS TRUSTEE CORPORATION	F	Scheda 01
BNP	180.999	256984	CONSTRUCTION AND BUILDING UNIONS SUPERANNUATION FUND	F	Scheda 01
BNP	669.113	256985	MISSOURI EDUCATION PENSION TRUST	F	Scheda 01
BNP	71.675	256986	CONNECTICUT GENERAL LIFE INSURANCE COMPA	F	Scheda 01
BNP	513.550	256987	BANCO CENTRAL DE TIMOR EST	F	Scheda 01
BNP	25.850	256988	GAMMA EMIRATES INVESTMENT L.L.C. EM	F	Scheda 01
BNP	20.720	256989	AXA OFFSHORE MULTIMANAGER FUNDS TRUST -	F	Scheda 01
BNP	78.628	256990	ROCKEFELLER & CO., INC	F	Scheda 01
BNP	561	256991	JPMORGAN CHASE BANK	F	Scheda 01
BNP	16.842	256992	JPMORGAN CHASE BANK N.A.	F	Scheda 01
BNP	526.620	256993	BANCO CENTRAL DE TIMOR EST	F	Scheda 01
BNP	4.458.556	256994	THE BARCLAYS BANK UK RETIREMENT FUND	F	Scheda 01
BNP	96.749	256995	CARBON AWARE INTERNATIONAL SHARES FUND	F	Scheda 01
BNP	302.216	256996	EQ ADVISORS TRUST-AXA GLOBAL EQ MANAGED	F	Scheda 01
BNP	442.432	256997	BLACKROCK WHOLESALE INDEXED INTERNATIONA	F	Scheda 01
BNP	85.564	256998	AXA EQUITABLE LIFE INSURANCE CO	F	Scheda 01
BNP	234.643	256999	BLACKROCK FISSION INDEXED INTL EQUITY FD	F	Scheda 01
BNP	39.107	257000	WSSP INTERNATIONAL EQUITIES TRUST	F	Scheda 01
BNP	29.179	257001	BLACKROCK INDEXED ALL-COUNTRY EQUITY FUN	F	Scheda 01
BNP	54.401	257002	LUCRF PTY LTD FOR THE LABOUR UNION CO-O	F	Scheda 01
BNP	1.784.917	257003	VANGUARD INTERNATIONAL SHARE INDEX FUND	F	Scheda 01
BNP	18.800	257004	AXA EQUITABLE LIFE INSURANCE CO	F	Scheda 01
BNP	268.829	257005	ADVANCE INTERNATIONAL SHARE INDEX FUND	F	Scheda 01
BNP	1.137.724	257006	WSSP INTERNATIONAL EQUITIES TRUST	F	Scheda 01
BNP	616.301	257007	IBM PERSONAL PENSION PLAN TRUST	F	Scheda 01
BNP	399.969	257008	IAG ASSET MANAGEMENT WORLD EQUITY TRUST	F	Scheda 01
BNP	240.056	257009	FIDELITY INVESTMENT FUNDS - FIDELIT	F	Scheda 01
BNP	81.663	257010	FIDELITY INVESTMENT FUNDS - FIDELITY MONEYBUILDER WORLD INDEX FUND	F	Scheda 01
BNP	197.405	257011	VANTAGEPOINT OVERSEAS EQUITY INDEX FUND	F	Scheda 01
BNP	1.154.040	257012	JNL/MELLON CAPITAL INTNAL INDEX FUND	F	Scheda 01




BNP	334.111	257013	SBC MASTER PENSION TRUST SBC MASTER PENSION TRUST 208	F	Scheda 01
BNP	240.704	257014	T ROWE PRICE INTERNATIONAL EQUITY INDEX	F	Scheda 01
BNP	47.842.986	257015	T. ROWE PRICE OVERSEAS STOCK FUND	F	Scheda 01
BNP	3.827.030	257016	SBC MASTER PENSION TRUST	F	Scheda 01
BNP	889.030	257017	INVIT INTERNATIONAL INDEX FUND	F	Scheda 01
BNP	161.161	257018	FLEXSHARES MORNINGSTAR DEVELOPED MARKETS EX-US FACTOR TILT INDEX FUND	F	Scheda 01
BNP	139.806	257019	FUNDACAO CALOUSTE GULBENKIAN	F	Scheda 01
BNP	100.625	257020	CHURCH COMMISSIONERS FOR ENGLAND	F	Scheda 01
BNP	361.809	257021	SBC MASTER PENSION TRUST	F	Scheda 01
BNP	6.053.677	257022	MFS GLOBAL TOTAL RETURN FUND	F	Scheda 01
BNP	3.809.881	257023	T. ROWE PRICE BALANCED FUND INC	F	Scheda 01
BNP	1.721.693	257024	MFS GLOBAL TOTAL RETURN FUND	F	Scheda 01
BNP	116.050	257025	T. ROWE PERSONAL STRATEGY BALANCED PORTF	F	Scheda 01
BNP	1.366.002	257026	T. ROWE PRICE PERSONAL STRATEGY BALANCED	F	Scheda 01
BNP	1.506.201	257027	T. ROWE PRICE PERSONAL STRATEGY GROWTH FU	F	Scheda 01
BNP	727.312	257028	T. ROWE PRICE PERSONAL STRATEGY INCOME FU	F	Scheda 01
BNP	162.162	257029	JNL/BLACKROCK GLOBAL ALLOCATION FUND	F	Scheda 01
BNP	103.933.108	257030	T. ROWE PRICE INTERNAT GROWTH & INCOME F	F	Scheda 01
BNP	85.980	257031	REYNOLDS AMERICAN DEFINED BENEFIT MASTER	F	Scheda 01
BNP	476.272	257032	PUBLIC EMPLOYEES RETIREMENT SYSTEM OF OH	F	Scheda 01
BNP	364.560	257033	PUBLIC EMPLOYEES RETIREMENT SYSTEM OF OH	F	Scheda 01
BNP	1.104.971	257034	PUBLIC EMPLOYEES RETIREMENT SYSTEM OF OH	F	Scheda 01
BNP	7.018.723	257035	THE MASTER TRUST BANK OF JAPAN LTD	F	Scheda 01
BNP	7.050.388	257036	THE MASTER TRUST BANK OF JAPAN LTD	F	Scheda 01
BNP	7.185.402	257037	THE MASTER TRUST BANK OF JAPAN, LTD AS TRUSTEE FOR MUTB400045796	F	Scheda 01
BNP	352.707	257038	AVIVA LIFE & PENSIONS UK LIMITED	F	Scheda 01
BNP	289.973	257039	AVIVA LIFE & PENSIONS UK LIMITED	F	Scheda 01
BNP	358.344	257040	AVIVA LIFE & PENSIONS UK LIMITED	F	Scheda 01
BNP	401.745	257041	STICHTING SHELL PENSIOENFONDS	F	Scheda 01
BNP	260.457	257042	VAUXHALL MOTORS LIMITED PENSION PLAN	F	Scheda 01
BNP	372.600	257043	SHELL PENSIONS TRUST LIMITED AS TRUSTEE OF SHELL CONTRIBUTORY PENSION FUND	F	Scheda 01
BNP	275.588	257044	THE BARCLAYS BANK UK RETIREMENT FUND	F	Scheda 01
BNP	6.345.608	257045	THE MASTER TRUST BANK OF JAPAN, LTD. AS TRUSTEE FOR MUTB400045792	F	Scheda 01
BNP	57.584.021	257046	VANGUARD TOTAL INTERNATIONAL STOCK INDEX	F	Scheda 01
BNP	6.808.078	257047	MASTER TRUST BANK OF JAPAN, LTD. PENSION	F	Scheda 01
BNP	7.394.256	257048	THE MASTER TRUST BANK OF JAPAN LTD	F	Scheda 01
BNP	360.424	257049	VANGUARD FID COMPANY EUROPEAN STOCK INDE	F	Scheda 01



Telecon Italia Risparmio 17.12.2015 delegato

BNP	170.309	257050	CITY OF PHILADELPHIA PUBLIC RETIREMENT	F	Scheda 01
BNP	2.470.869	257051	AVIVA LIFE AND PENSIONS UK LIMITED	F	Scheda 01
BNP	231.407	257052	AVIVA LIFE AND PENSIONS UK LIMITED	F	Scheda 01
BNP	175.904	257053	ALLIANZGI-FONDS DSPT	F	Scheda 01
BNP	432.027	257054	KAPITALFORENINGEN PENSAM INVEST PSI 30 EUROPAEISKE AKTIER	F	Scheda 01
BNP	2.309.062	257055	THE MASTER TRUST BANK OF JAPAN LTD	F	Scheda 01
BNP	486.029	257056	PEOPLE'S BANK OF CHINA FOREIGN EXCH	F	Scheda 01
BNP	824.283	257057	NATIONWIDE INTERNATIONAL INDEX FUND	F	Scheda 01
BNP	223.271	257058	RSAMPENSION INVEST, GLOBALT AKTIEINDEKS	F	Scheda 01
BNP	282.211	257059	NEW MEXICO STATE INVESTMENT COUNCIL	F	Scheda 01
BNP	1.838.248	257060	NEW MEXICO STATE INVESTMENT COUNCIL	F	Scheda 01
BNP	635.040	257061	STATE OF WYOMING	F	Scheda 01
BNP	280.411	257062	TRUST AND CUSTODY SERVICED BANK LIMITED	F	Scheda 01
BNP	3.816.912	257063	MFS DIVERSIFIED INCOME FUND	F	Scheda 01
BNP	36.385	257064	THE MASTER TRUST BANK OF JAPAN	F	Scheda 01
BNP	185.000	257065	BUREAU OF LABOR FUNDS-LABOR INSURANCE FUND 10F	F	Scheda 01
BNP	524.730	257066	BUREAU OF LABOR FUNDS-LABOR INSURANCE FUND 10F	F	Scheda 01
BNP	255.713	257067	BUREAU OF LABOR FUNDS-LABOR INSURANCE FUND 10F	F	Scheda 01
BNP	628.458	257068	BUREAU OF LABOR FUNDS- LABOR PENSION FUND	F	Scheda 01
BNP	318.161	257069	BUREAU OF LABOR FUNDS- LABOR PENSION FUND	F	Scheda 01
BNP	46.327	257070	BUREAU OF LABOR FUNDS- LABOR PENSION FUND	F	Scheda 01
BNP	70.167	257071	BUREAU OF LABOR FUNDS- LABOR PENSION FUND	F	Scheda 01
BNP	862.086	257072	BUREAU OF LABOR FUNDS- LABOR PENSION FUND	F	Scheda 01
BNP	2.799.213	257073	BUREAU OF LABOR FUNDS- LABOR PENSION FUND	F	Scheda 01
BNP	9.988.459	257074	NEW YORK STATE COMMON RETIREMENT FUND	F	Scheda 01
BNP	275.536	257075	STATE OF WYOMING	F	Scheda 01
BNP	432.141	257076	TRUST AND CUSTODY SERVICED BANK LIMITED	F	Scheda 01
BNP	55.251	257077	TRUST AND CUSTODY SERVICED BANK LIMITED	F	Scheda 01
BNP	186.693	257078	JPMORGAN ACCESS BALANCED FUND	F	Scheda 01
BNP	190.173	257079	JPMORGAN ACCESS GROWTH FUND	F	Scheda 01
BNP	58.987	257080	T ROWE PRICE GLOBAL ALLOCATION FUND INC	F	Scheda 01
BNP	120.763	257081	T ROWE PRICE GLOBAL ALLOCATION FUND INC	F	Scheda 01
BNP	663.520	257082	IBM PERSONAL PENSION PLAN TRUST	F	Scheda 01
BNP	163.556	257083	DELTA MASTER TRUST	F	Scheda 01
BNP	512.857	257084	EQ ADVISORS TRUST - AXA INTERNATIONAL CORE MANAGED VOLATILITY PORTFOLIO	F	Scheda 01
BNP	603.935	257085	EQ ADVISOR TRUST ATM INTERNATIONAL PORTFOLIO	F	Scheda 01
BNP	232.287	257086	EQ ADVISORS TRUST - AXA INTERNATIONAL MANAGED VOLATILITY PORTFOLIO	F	Scheda 01



Telecon Italia Risparmio 17.12.2015 delegato

BNP	147.345	257087	HARTFORD LIFE INSURANCE COMPANY	F	Scheda 01
BNP	82.364	257088	EQ.ADVISORS TRUST - AXA TEMPLETON GLOBAL	F	Scheda 01
BNP	2.117.768	257089	T.ROWE PRICE RETIREMENT DATE TRUST	F	Scheda 01
BNP	863.334	257090	EQ ADVISORS TRUST-AXA TACTICAL MANAGER I	F	Scheda 01
BNP	4.475.279	257091	T.ROWE PRICE RETIREMENT DATE TRUST	F	Scheda 01
BNP	706.837	257092	T.ROWE PRICE INTERNATIONAL CORE EQUITY FD	F	Scheda 01
BNP	2.334.100	257093	BAPTIST HEALTH SOUTH FLORIDA INC	F	Scheda 01
BNP	8.413.457	257094	T.ROWE PRICE INTL CORE EQUITY TRUST	F	Scheda 01
BNP	15.188.070	257095	T.ROWE PRICE INTERNATIONAL VALUE EQUITY	F	Scheda 01
BNP	184.543	257096	EQ ALLIANCE DYNAMIC WEALTH STRATEGIES PO	F	Scheda 01
BNP	1.727	257097	FIDELITY INVESTMENTS MONEY MANAGEMENT INC	F	Scheda 01
BNP	17.643	257098	PROSHARES HEDGED FTSE EUROPE ETF	F	Scheda 01
BNP	498	257099	KATHERINE C. MOORE CHARITABLE LEAD ANNUITY TRUST II	F	Scheda 01
BNP	107.061	257100	URS CORPORATION 401K RETIREMENT PLAN 600	F	Scheda 01
BNP	3.500.000	257101	SCHRODER EUROPEAN ABSOLUTE TARGET FUND 31	F	Scheda 01
BNP	611.124	257102	THE GREAT-WEST LIFE ASSURANCE COMPAN	F	Scheda 01
BNP	699.720	257103	DONALDSON BURSTON INTL SER-THS PARTN	F	Scheda 01
BNP	25.835	257104	MANULIFE INTERNATIONAL EQUITY INDEX FUND	F	Scheda 01
BNP	219.842	257105	SUN LIFE MFS GLOBAL TOTAL RETURN FUND	F	Scheda 01
BNP	1.280.000	257106	VIA RAIL CANADA INC MASTER TRUST	F	Scheda 01
BNP	2.468.538	257107	LONDON LIFE INSURANCE COMPANY	F	Scheda 01
BNP	1.676.275	257108	LONDON LIFE INSURANCE COMPANY	F	Scheda 01
BNP	700.748	257110	PINEBRIDGE GLOBAL TRUST CLASS	F	Scheda 01
BNP	45.000	257111	THE METHODIST CHURCH IN IRELAND EQ FUND	F	Scheda 01
BNP	240.607	257112	REASSURE LIMITED	F	Scheda 01
BNP	1.259.073	257113	HSBC EUROPEAN INDEX FUND	F	Scheda 01
BNP	115.429	257114	PHOENIX LIFE LIMITED	F	Scheda 01
BNP	1.315.505	257115	WEST MIDLANDS METROPOLITAN AUTHORITI	F	Scheda 01
BNP	2.162.070	257116	WEST YORKSHIRE PENSION FUND	F	Scheda 01
BNP	190.182	257117	HSBC BANK PLC a/c HSBC ETFS PLC	F	Scheda 01
BNP	15.395.097	257118	bothwell europe fund	F	Scheda 01
BNP	20.000.000	257119	PERMIAN INVESTMENT PARTNERS LP	F	Scheda 01
BNP	364.346	257135	BNY MELLON INTERNATIONAL BANK LIMITED AS TRUSTEE OF MARSHALL WACE INVESTMENT STRATEGIES CORE SRI FUND MARSHALL WACE IRELAND LIMITED	F	Scheda 01
BNP	4.260.963	257136	BNY MELLON TRUST COMPANY (IRELAND) LIMITED AS TRUSTEE OF LMA IRELAND MAP 502 MARSHALL WACE IRELAND LIMITED	F	Scheda 01
BNP	11.614.778	257137	C.I.C. EQUITIES	F	Scheda 01
BNP	6.200.000	257138	CICOGNE FUND	F	Scheda 01



Telecon Italia Risparmio 17.12.2015 delegato

BNP	363.653	257150	TRUST E CUSTODY SERVICES BANK LTD	F	Scheda 01
BNP	180.470	257151	TRUST E CUSTODY SERVICES BANK LTD	F	Scheda 01
BNP	42.167	257152	TRUST E CUSTODY SERVICES BANK LTD	F	Scheda 01
BNP	55.706	257153	TRUST E CUSTODY SERVICES BANK LTD	F	Scheda 01
BNP	38.602	257154	TRUST E CUSTODY SERVICES BANK LTD	F	Scheda 01
BNP	18.720	257155	TRUST & CUSTODY SERVICES BANK LTD AS TRUSTEE FOR PENSION INVESTMENT FUND TRUST NUMBER 21	F	Scheda 01
BNP	665.491	257156	LOMBARD ODIER DARIER HFM SA INSTITUTIONNEL-3D	F	Scheda 01
BNP	155.872	257157	NIKKO AM WORLD FDS-AM INTECH GLOBAL CORE FUND	F	Scheda 01
BNP	14.088	257158	Nikko AM Investment Trust (Luxembourg) - Nikko AM INTECH Kokusai Fund	F	Scheda 01
BNP	50.483.451	257159	SWISS NATIONAL BANK	F	Scheda 01
BNP	538.865	257180	BLACK DIAMOND OFFSHORE LTD	F	Scheda 01
BNP	283.441	257181	AOF-BLACK DIAMOND ARBITRAGE	F	Scheda 01
BNP	96.535	257182	WTL-WORLDWIDE TRANSACTIONS	F	Scheda 01
BNP	219.908	257184	NEW MEXICO STATE INVESTMENT COUNCIL	F	Scheda 01
BNP	288.688	257185	NEW MEXICO STATE INVESTMENT COUNCIL	F	Scheda 01
BNP	143.563	257186	NBIMC EAFE EQUITY INDEX FUND	F	Scheda 01
BNP	2.375.752	257188	CROWN/MARSHALL WACE SEGREGATED PORTFOLIO	F	Scheda 01
BNP	4.127.207	257189	MWIS EUROPA FUND	F	Scheda 01
BNP	890.000	257222	BLUECREST EQUITY STRATEGIES MASTER FUND LIMITED	F	Scheda 01
CITY	33.900.000	15003290	MANIKAY PARTNERS LLC/MANIKAY MASTER FUND LP	F	Scheda 01
CITY	22.545.355	15003300	CQS DIRECTIONAL OPPORTUNITIES MASTER FUND LTD	F	Scheda 01
CITY	216.931.855	15003409	GOVERNMENT OF NORWAY	F	Scheda 01
CITY	46.546.177	15003410	UBS (LUX) EQUITY SICAV	F	Scheda 01
CITY	1.588.427	15003411	ARROWSTREET CAPITAL GLOBAL EQUITY ALPHA EXTENSION FUND LIMITED	F	Scheda 01
CITY	1.139.943	15003412	ARROWSTREET GLOBAL EQUITY ALPHA EXTENSION FUND	F	Scheda 01
CITY	4.212.802	15003413	NORGES BANK	F	Scheda 01
CITY	15.103.000	15003414	TACONIC OPPORTUNITY MASTER FUND LP..	F	Scheda 01
CITY	3.280.376	15003415	HADRON MASTER FUND	F	Scheda 01
CITY	7.092.602	15003416	HADRON ALPHA PLC-HADRON ALPHA SELECT FUND	F	Scheda 01
CITY	6.421.961	15003419	ARISTEIA MASTER LP	F	Scheda 01
CITY	1.389.312	15003420	AAI ARISTEIA FUND PLC FOR ITSELF AND ACTING SOLEY IN RESPECT OF ARISTEIA RELECTION FUND	F	Scheda 01
CITY	10.434.894	15003433	MW TOPS UCITS FUND	F	Scheda 01
CITY	16.454.331	15003434	MANIKAY MASTER FUND LP	F	Scheda 01
CITY	31.075.531	15003435	MANIKAY MASTER FUND LP	F	Scheda 01
CITY	5.316.792	15003436	ALPHAS MANAGED A/C'S PLATFORM LTD-GLOBAL EVENT UCITS SEG PRT C/O P.SCHOENFELD ASSET MGMT LP	F	Scheda 01
CITY	2.781.494	15003437	LHP IRELAND FUND MGM LTD ACTING SOLEY IN ITS CAPACITY AS MGR OF LMA IRELAND (THE TRUST) FOR AND BEHALF OF MAP 501	F	Scheda 01
CITY	47.062.815	15003438	MARSHALL WACE INVESTMENT STRATEGIES	F	Scheda 01


CITY	2.997.628	15003439	LYXOR/MARSHALL WACE INTERNATIONAL TOPS FUND LTD	F	Scheda 01
CITY	3.394.976	15003440	CHEYNE EUROPEAN EVENT DRIVEN FUND L.P.	F	Scheda 01
CITY	12.800	15003441	NUMERIC INVESTORS LLC	F	Scheda 01
CITY	1.756.948	15003442	PM MANAGER FUND SPC-SEGREGATED PORTFOLIO 38	F	Scheda 01
CITY	2.000.000	15003443	FIMAN LIMITED	F	Scheda 01
CITY	43.000.000	15003444	CARVE CAPITAL AB FOR THE FUND CARVE MASTER	F	Scheda 01
CITY	113.557	15003445	LEGAL AND GENERAL COLLECTIVE INVESTMENT TRUST	F	Scheda 01
CITY	1.476.146	15003446	SCHOOL EMPLOYEES RETIREMENT SYSTEM OF OHIO	F	Scheda 01
CITY	89.478	15003447	CBO SUPERANNUATION CORPORATION PTY LTD	F	Scheda 01
CITY	15.578	15003448	AEGON CUSTODY B.V	F	Scheda 01
CITY	14.812.160	15003449	JOHN HANCOCK FUNDS II GLOBAL ABSOLUTE RETURN STRATEGIES FUND	F	Scheda 01
CITY	106.430	15003450	JOHN HANCOCK FUNDS III INTERNATIONAL CORE FUND	F	Scheda 01
CITY	2.071.730	15003451	JOHN HANCOCK VARIABLE INSURANCE TRUST INTERNATIONAL CORE TRUST	F	Scheda 01
CITY	233.394	15003452	JOHN HANCOCK VARIABLE INSURANCE TRUST INTERNATIONAL EQUITY INDEX TRUST	F	Scheda 01
CITY	145.138	15003453	COMPASS HTV LLC	F	Scheda 01
CITY	110.426	15003454	COMPASS OFFSHORE HTV PCC LIMITED.	F	Scheda 01
CITY	4.914.064	15003455	PERMAN MASTER FUND LP.	F	Scheda 01
CITY	14.794.109	15003456	DISCOVERY GLOBAL MACRO MASTER FUND, LTD OGIER FIDUCIARY SERVICES (CAYMAN) LIMITED	F	Scheda 01
CITY	12.900	15003457	NUMERIC SOCIALLY AWARE MULTI STRATEGY FUND LTD	F	Scheda 01
CITY	21.178.702	15003459	PERMAN NAUTILUS MASTER FUND LP C O PERMAN INVESTMENT PARTNERS LP	F	Scheda 01
CITY	5.019.437	15003460	DISCOVERY GLOBAL FOCUS MASTER FUND, LTD. C/O CITI HEDGE FUND SERVICES (CAYMAN) LTD	F	Scheda 01
CITY	426.616	15003464	DISCOVERY GLOBAL CITIZENS MASTER FUND, LTD C/O CITI HEDGE FUND SERVICES (CAYMAN) LTD	F	Scheda 01
CITY	4.087.574	15003465	SLS INVESTORS, LP	F	Scheda 01
CITY	6.708.040	15003466	QUANTUM PARTNERS LP	F	Scheda 01
CITY	32.451.798	15003467	DISCOVERY GLOBAL OPPORTUNITY MASTER FUND LTD C/O MEESPIERSON FUND SERVICES (CURACAO) WILLEMSTAD	F	Scheda 01
CITY	165.577	15003468	JANUS CAPITAL FUND PLC	F	Scheda 01
CITY	413.492	15003469	JANUS CAPITAL FUND PLC	F	Scheda 01
CITY	141.386	15003470	SDA INTERNATIONAL EQUITY INDEX FUND	F	Scheda 01
CITY	4.050.539	15003471	STICHTING PGGM DEPOSITARY	F	Scheda 01
CITY	17.107.245	15003472	STATE TEACHERS RETIREMENT SYSTEM OF OHIO	F	Scheda 01
CITY	6.142.901	15003473	CITIBANK INTERNATIONAL PLC AS TRUSTEE OF STANDARD LIFE EUROPEAN TRUST	F	Scheda 01
CITY	41.233.324	15003474	CITIBANK INTERNATIONAL PLC AS TRUSTEE OF STANDARD LIFE INVESTMENTS GLOBAL ABSOLUTE RETURN STRATEGIES FUND	F	Scheda 01
CITY	125.887	15003475	THE NOMURA TRUST AND BANKING CO LTD	F	Scheda 01
CITY	571.889	15003476	AEGON CUSTODY B.V	F	Scheda 01
CITY	1.468.038	15003477	CITIBANK INTERNATIONAL PLC AS TRUSTEE OF STANDARD LIFE PAN-EEUROPEAN TRUST	F	Scheda 01
CITY	1.356.463	15003478	SLIC - GLOBAL ADVANTAGE FUND	F	Scheda 01
CITY	55.850	15003479	NATIONAL COUNCIL FOR SOCIAL SECURITY FUND	F	Scheda 01

Telecon Italia Risparmio 17.12.2015 delegato

CITY	52.946	15003480	BERESFORD FUND PLC	F	Scheda 01
CITY	100.509	15003481	STICHTING MN SERVICES EUROPE EX UK EQUITY FUND	F	Scheda 01
CITY	115.540	15003482	AVIVA INVESTORS INTERNATIONAL INDEX TRACKING FUND	F	Scheda 01
CITY	2.345.523	15003483	STICHTING PENSIOENFONDS METAAL EN TECHNIEK	F	Scheda 01
CITY	1.557.434	15003484	STICHTING PENSIOENFONDS METAAL EN TECHNIEK ATTN ETSKE VISSER	F	Scheda 01
CITY	3.122.405	15003485	IRISH LIFE ASSURANCE.	F	Scheda 01
CITY	288.400	15003486	IRISH LIFE ASSURANCE PLC	F	Scheda 01
CITY	247.233	15003487	LEGAL AND GENERAL ASSURANCE PENSIONS MANAGEMENT LIMITED	F	Scheda 01
CITY	40.376.327	15003493	LEGAL AND GENERAL ASSURANCE PENSIONS MANAGEMENT LIMITED	F	Scheda 01
CITY	580.613	15003494	LEGAL AND GENERAL ASSURANCE SOCIETY LIMITED	F	Scheda 01
CITY	884.787	15003495	LAZARD ASSET MANAGEMENT LTD.	F	Scheda 01
CITY	74.888	15003496	LEGAL AND GENERAL	F	Scheda 01
CITY	319.242	15003497	COLONIAL FIRST STATE INVESTMENT LTD	F	Scheda 01
CITY	515.344	15003498	STICHTING MN SERVICES AANDELENFONDS EUROPA	F	Scheda 01
CITY	1.715.705	15003499	SLIC - EUROPEAN EQUITY GROWTH FUND	F	Scheda 01
CITY	36.675.102	15003500	STANDARD LIFE INVESTMENT LIMITED	F	Scheda 01
CITY	268.119	15003501	BERESFORD FUND PLC	F	Scheda 01
CITY	239.585	15003503	PUTNAM TMT LONG / SHORT FUND LP C/O THE PUTNAM ADVISORY COMPANY LLC	F	Scheda 01
CITY	586.151	15003504	PUTNAM STRATEGIC LONG/SHORT EQUITY FUND L.P. C/O THE PUTNAM ADVISORY COMPANY LLC	F	Scheda 01
CITY	66.830	15003505	PUTNAM SELECT GLOBAL EQUITY FUND C.O. THE PUTNAM ADVISORY COMPANY LLC	F	Scheda 01
CITY	12.600	15003506	NUMERIC INVESTORS LLC	F	Scheda 01
CITY	3.979.300	15003507	FARALLON CAPITAL PARTNERS L.P. FARALLON CAPITAL MANAGEMENT L.L.C.	F	Scheda 01
CITY	938.000	15003508	FARALLON CAPITAL AA INVESTORS L.P. FARALLON CAPITAL MANAGEMENT L.L.C.	F	Scheda 01
CITY	841.100	15003509	FARALLON CAPITAL INSTITUTIONAL PARTNERS LP FARALLON CAPITAL MANAGEMENT L.L.C.	F	Scheda 01
CITY	1.190.300	15003510	FARALLON CAPITAL INSTITUTIONAL PARTNERS II LP FARALLON CAPITAL MANAGEMENT L.L.C.	F	Scheda 01
CITY	11.555.890	15003511	FARALLON CAPITAL OFFSHORE INVESTORS II LP FARALLON CAPITAL MANAGEMENT L.L.C.	F	Scheda 01
CITY	685.700	15003512	FARALLON CAPITAL AM INVESTORS L.P. FARALLON CAPITAL MANAGEMENT L.L.C.	F	Scheda 01
CITY	1.396.600	15003513	FARALLON CAPITAL INSTITUTIONAL PARTNERS III LP FARALLON CAPITAL MANAGEMENT L.L.C.	F	Scheda 01
CITY	319.891	15003514	FARALLON CAPITAL F5 MASTER I, LP C/O FARALLON CAPITAL MANAGEMENT LLC	F	Scheda 01
CITY	419.300	15003515	NOONDAY OFFSHORE INC. C/O FARALLON CAPITAL MANAGEMENT LLC	F	Scheda 01
CITY	19.219.628	15003516	ARISTEIA MASTER, LP.	F	Scheda 01
CITY	1.606.756	15003517	AAI ARISTEIA FUND PLC	F	Scheda 01
CITY	429.794	15003518	COMPASS ESMA LP	F	Scheda 01
CITY	541.400	15003519	COMPASS TSMA LP	F	Scheda 01
CITY	306.015	15003520	WINDERMERE IRELAND FUND PLC	F	Scheda 01
CITY	28.400.000	15003521	FORTRESS CENTAURUS GLOBAL MASTER FUND LTD C/O FORTRESS MACRO ADVISORS LLC	F	Scheda 01
CITY	12.095.000	15003522	MAKALU MASTER FUND LIMITED, CO STATE STREET (CAYMAN) TRUST LIMITED	F	Scheda 01




CITY	250.000	15003524	PINE RIVER CREDIT RELATIVE VALUE MASTER FUND LTD C/O PINE RIVER	F	Scheda 01
CITY	27.762.716	15003525	PINE RIVER MASTER FUND LTD C/O PINE RIVER CAPITAL MANAGEMENT LP	F	Scheda 01
CITY	7.003.500	15003526	KL SPECIAL OPPORTUNITIES MASTER FUND LTD	F	Scheda 01
CITY	1.696.500	15003527	PRELUDE OPPORTUNITY FUND LP	F	Scheda 01
CITY	207.614	15003531	COMPASS ESMA LP	F	Scheda 01
CITY	634.806	15003537	COMPASS TSMA LP	F	Scheda 01
CITY	293.777	15003538	COMPASS ESMA LP	F	Scheda 01
CITY	116.011	15003539	MALAKOFF 92240	F	Scheda 01
DB	487.607	15001027	ARROWSTREET EAFE ALPHA EXTENSION FUND II - C/O ARTHUR COX,	F	Scheda 01
DB	2.351.733	15001028	POLYGON CONVERTIBLE OPPORTUNITY MASTER FUND	F	Scheda 01
DB	2.275.842	15001029	MWIS - EUROPA LONG-ONLY FUND BEAUX LANE HOUSE	F	Scheda 01
DB	983.532	15001030	LUMX MW CORE FUND LIMITED	F	Scheda 01
DB	2.839.185	15001031	DBX-GLOBAL LONG/SHORT EQUITY 6 FUND	F	Scheda 01
DB	934.049	15001033	ARROWSTREET INTERNATIONAL EQUITY-EAFE ALPHA EXTENSION FUND	F	Scheda 01
DB	707.205	15001040	ARROWSTREET GLOBAL ALPHA EXTENSION FUND I - C/O ARTHUR COX,	F	Scheda 01
DB	238.888	15001041	ARROWSTREET ACWI EX US ALPHA EXTENSION FUND VII - C/O ARTHUR COX,	F	Scheda 01
DB	194.907	15039392	CELANESE AMERICAS RETIREMENT SAVINGS PLAN	F	Scheda 01
DB	196.465	15039393	NOVARTIS CORPORATION PENSION MASTER TRUST	F	Scheda 01
DB	135.587	15039394	STATE FARM VARIABLE PRODUCT TRUST, INTERNATIONAL EQ INDEX F	F	Scheda 01
DB	53.848	15039395	WILLIAM BEAUMONT HOSPITAL EMPLOYEES' RETIREMENT PLAN	F	Scheda 01
DB	46.716	15039396	WILLIAM BEAUMONT HOSPITAL	F	Scheda 01
DB	4.300	15039397	ARKWRIGHT, LLC	F	Scheda 01
DB	1.248.555	15039398	FIDELITY RUTLAND SQUARETRUST II: STRATEGIC ADVISERS INT F	F	Scheda 01
DB	49.011	15039399	LAUDUS INTERNATIONAL MARKETMASTERS FUND	F	Scheda 01
DB	2.122.848	15039400	SCHWAB INTERNATIONAL EQUITY ETF	F	Scheda 01
DB	1.097.200	15039401	SCHWAB FUNDAMENTAL INTERNATIONAL LARGE COMPANY ETF	F	Scheda 01
DB	207.330	15039402	SANFORD C. BERNSTEIN INTL VALUE EQ (CAP-WEIGHTED UNHEDGED) F	F	Scheda 01
DB	108.147	15039403	CGE INVESTMENTS (NO. 2) S.A.R.L.	F	Scheda 01
DB	482.809	15039404	BRANDES GLOBAL EQUITY FUND	F	Scheda 01
DB	81.751	15039405	BRANDES GLOBAL OPPORTUNITIES VALUE FUND	F	Scheda 01
DB	1.503.817	15039406	JOHN HANCOCK VAR INS TRUST STRATEGIC EQUITY ALLOCATION TRUST	F	Scheda 01
DB	805.011	15039407	JOHN HANCOCK FUNDS II STRATEGIC EQUITY ALLOCATION FUND	F	Scheda 01
DB	5.795.848	15039408	PUTNAM EUROPE EQUITY FUND	F	Scheda 01
DB	46.236	15039409	PUTNAM VARIABLE TRUST - PUTNAM VT GLOBAL ASSET ALLOCATION F	F	Scheda 01
DB	689.426	15039410	PUTNAM DYNAMIC ASSET ALLOCATION GROWTH FUND	F	Scheda 01
DB	582.292	15039411	PUTNAM DYNAMIC ASSET ALLOCATION BALANCED FUND	F	Scheda 01
DB	1.402.040	15039412	PUTNAM VARIABLE TRUST - PUTNAM INTERNATIONAL VALUE FUND	F	Scheda 01




Telecon Italia Risparmio 17.12.2015 delegato


DB	764.248	15039413	PUTNAM VAR TRUST - PUTNAM VT INT VALUE FUND	F	Scheda 01
DB	3.890.071	15039414	PUTNAM VARIABLE TRUST - PUTNAM VT INTERNATIONAL EQUITY FUND	F	Scheda 01
DB	475.878	15039415	PUTNAM VAR TRUST - PUTNAM VT INT GROWTH FUND	F	Scheda 01
DB	3.336.273	15039416	PUTNAM INTERNATIONAL GROWTH FUND	F	Scheda 01
DB	12.817.351	15039417	PUTNAM INTERNATIONAL EQUITY FUND	F	Scheda 01
DB	8.037.598	15039418	PUTNAM GLOBAL EQUITY FUND	F	Scheda 01
DB	1.695.904	15039419	PUTNAM VARIABLE TRUST - PUTNAM VT GLOBAL EQUITY FUND	F	Scheda 01
DB	1.647.891	15039420	PUTNAM INTERNATIONAL GROWTH EQUITY TRUST	F	Scheda 01
DB	297.696	15039421	PUTNAM GLOBAL TECHNOLOGY FUND	F	Scheda 01
DB	1.591.003	15039422	PUTNAM GLOBAL TELECOMMUNICATION FUND	F	Scheda 01
DB	31.646	15039423	INTERNATIONAL EXPATRIATE BENEFIT MASTER TRUST	F	Scheda 01
DB	2.357.653	15039424	MFS VARIABLE INSURANCE TRUST - MFS TOTAL RETURN SERIES	F	Scheda 01
DB	651.462	15039425	MFS EQUITY INCOME FUND	F	Scheda 01
DB	20.912	15039426	MFS BLENDED RESEARCH GLOBAL EQUITY FUND	F	Scheda 01
DB	37.056	15039427	MFS BLENDED RESEARCH INTERNATIONAL EQUITY FUND	F	Scheda 01
DB	12.496	15039428	MFS DEVELOPMENT FUNDS, LLC	F	Scheda 01
DB	83.864	15039429	INTERNATIONAL MONETARY FUND	F	Scheda 01
DB	86.769	15039430	INTERNATIONAL MONETARY FUND	F	Scheda 01
DB	130.338	15039431	USAA CORNERSTONE MODERATELY AGGRESSIVE FUND	F	Scheda 01
DB	38.143	15039432	ALLIANCEBERNSTEIN GLOBAL RISK ALLOCATION FUND INC	F	Scheda 01
DB	155.918	15039433	THE ALLIANCEBERNSTEIN POOLING PTF - ALLIANCEB VOL MNGM PTF	F	Scheda 01
DB	37.600	15039434	RHODE ISLAND HIGHER EDUCATION SAVINGS TRUST	F	Scheda 01
DB	16.898	15039435	ALLIANCEBERNST VAR PROD SER F INC ALLIANCEB DYN ASSET ALL PTF	F	Scheda 01
DB	276.047	15039436	JOHN HANCOCK LIFE AND HEALTH INSURANCE COMPANY	F	Scheda 01
DB	12.965	15039438	BRUNSWICK UNIT 1 QUALIFIED NUCLEAR DECOMMISSIONING FUND	F	Scheda 01
DB	18.853	15039439	HARRIS UNIT 1 QUALIFIED NUCLEAR DECOMMISSIONING FUND	F	Scheda 01
DB	10.897	15039440	BRUNSWICK UNIT 2 QUALIFIED NUCLEAR DECOMMISSIONING FUND	F	Scheda 01
DB	130.726	15039441	THE MASTER TRUST BK OF JP LTD: HITACHI FOREIGN EQ INDEX MF	F	Scheda 01
DB	26.132	15039442	PENSION FUND OF SUMITOMO MITSUI BANKING CORPORATION	F	Scheda 01
DB	801.741	15039443	ALASKA ELECTRICAL PENSION PLAN	F	Scheda 01
DB	11.173.650	15039444	ARIZONA STATE RETIREMENT SYSTEM	F	Scheda 01
DB	3.007.105	15039445	PEOPLE'S BANK OF CHINA	F	Scheda 01
DB	197.739	15039446	JP TR SERV BK LTD ATF MATB MSCI KOKUSAI INDEX MOTHER F	F	Scheda 01
DB	83.393	15039447	ENERGY INSURANCE MUTUAL LIMITED	F	Scheda 01
DB	3.536.554	15039448	ARROWSTREET MULTI-STRATEGY UMBRELLA PLC	F	Scheda 01
DB	61.885	15039449	GENERAL CONFERENCE CORPORATION OF SEVENTH DAY ADVENTISTS	F	Scheda 01
DB	391.949	15039450	UNITED TECHNOLOGIES CORPORATION EMPLOYEE SAVINGS PLAN	F	Scheda 01



DB	37.152	15039451	THE WALT DISNEY COMPANY RETIREMENT PLAN MASTER TRUST	F	Scheda 01
DB	2.740.589	15039452	BRANDES INVESTMENT FUNDS PLC	F	Scheda 01
DB	5.714.738	15039453	BRANDES INVESTMENT FUNDS PLC	F	Scheda 01
DB	577.030	15039454	MET INVESTOR SERIES TRUST-ALLIANC GLOBAL DYNAMIC ALL PTF	F	Scheda 01
DB	48.729	15039455	CENTRAL PROVIDENT FUND BOARD	F	Scheda 01
DB	61.247	15039456	CENTRAL PROVIDENT FUND BOARD	F	Scheda 01
DB	78.004	15039457	CALVERT VP EAFE INTERNATIONAL INDEX PORTFOLIO	F	Scheda 01
DB	3.818.737	15039458	CAISSE DE DEPOT ET PLACEMENT DU QUEBEC	F	Scheda 01
DB	809.094	15039459	FEDEX CORPORATION EMPLOYEES PENSION TRUST	F	Scheda 01
DB	99.220	15039460	UAW RETIREE MEDICAL BENEFITS TRUST	F	Scheda 01
DB	50.000	15039461	THE GABELLI GLOBAL MULTIMEDIA TRUST INC.	F	Scheda 01
DB	679.523	15039462	RUSSELL INVESTMENT COMPANY SELECT INTERNATIONAL EQUITY FUND	F	Scheda 01
DB	50.461	15039463	JOHN HANCOCK WORLDWIDE INVESTORS PUBLIC LIMITED COMPANY	F	Scheda 01
DB	35.922	15039464	TRANSAMERICA ALLIANCEBERNSTEIN DYNAMIC ALLOCATION VP	F	Scheda 01
DB	13.657	15039465	ING DIRECT STREETWISE BALANCED INCOME PORTFOLIO	F	Scheda 01
DB	62.109	15039466	ING DIRECT STREETWISE BALANCED PORTFOLIO	F	Scheda 01
DB	58.135	15039467	ING DIRECT STREETWISE BALANCED GROWTH PORTFOLIO	F	Scheda 01
DB	31.234	15039468	ING DIRECT STREETWISE EQUITY GROWTH PORTFOLIO	F	Scheda 01
DB	120.735	15039469	STATE FARM MUTUAL FUND TRUST, INTERNATIONAL INDEX FUND	F	Scheda 01
DB	117.409	15039470	TRANSAMERICA BLACKROCK GLOBAL ALLOCATION VP	F	Scheda 01
DB	201.135	15039471	MM MSCI EAFE INTERNATIONAL INDEX FUND	F	Scheda 01
DB	447.461	15039472	GMO BENCHMARK-FREE FUND	F	Scheda 01
DB	168.477	15039473	GMO TAX-MANAGED GLOBAL BALANCED PORTFOLIO	F	Scheda 01
DB	338.817	15039474	GMO AGGRESSIVE LONG/SHORT MASTER PORTFOLIO	F	Scheda 01
DB	5.729.026	15039475	GMO IMPLEMENTATION FUND	F	Scheda 01
DB	832	15039476	JANUS CAPITAL MANAGEMENT LLC	F	Scheda 01
DB	5.910	15039477	JANUS CAPITAL MANAGEMENT LLC	F	Scheda 01
DB	786	15039478	JANUS CAPITAL MANAGEMENT LLC	F	Scheda 01
DB	715.440	15039479	RUSSELL INVESTMENT COMPANY IV PLC	F	Scheda 01
DB	36.215	15039480	INTECH INTERNATIONAL EQUITY FUND LLC	F	Scheda 01
DB	1.815	15039481	INTECH GLOBAL ALL COUNTRY ENHANCED INDEX FUND LLC	F	Scheda 01
DB	493.821	15039482	SUNAMERICA SERIES TRUST MFS TOTAL RETURN PORTFOLIO	F	Scheda 01
DB	2.945.396	15039483	SUNAMERICA SERIES TRUST INTERNATIONAL GROWTH AND INCOME PTF	F	Scheda 01
DB	35.990	15039484	SEASONS SERIES TRUST ASSET ALLOCATION:DIVERSIFIED GROWTH PTF	F	Scheda 01
DB	117.490	15039485	SEASONS SERIES TRUST INTERNATIONAL EQUITY PORTFOLIO	F	Scheda 01
DB	1.092.671	15039486	SEASONS SERIES TRUST INTERNATIONAL EQUITY PORTFOLIO	F	Scheda 01
DB	620.517	15039487	RUSSELL INVESTMENT COMPANY IV PLC	F	Scheda 01



DB	43.871	15039488	STATE STREET GLOBAL EQUITY EX-US INDEX PORTFOLIO	F	Scheda 01
DB	366.986	15039489	STATE STREET HEDGED INTERNATIONAL DEVELOPED EQUITY INDEX FUND	F	Scheda 01
DB	102.205	15039490	DWS GLOBAL INCOME BUILDER VIP	F	Scheda 01
DB	300.000	15039491	DWS COMMUNICATION FUND	F	Scheda 01
DB	32.905	15039492	DWS EAFE EQUITY INDEX FUND	F	Scheda 01
DB	142.415	15039493	KP INTERNATIONAL EQUITY FUND	F	Scheda 01
DB	207.720	15039494	KANSAS PUBLIC EMPLOYEES RETIREMENT SYSTEM	F	Scheda 01
DB	4.214	15039495	SPDR MSCI EAFE QUALITY MIX ETF	F	Scheda 01
DB	1.354	15039496	SPDR MSCI WORLD QUALITY MIX ETF	F	Scheda 01
DB	37.771	15039497	SPDR MSCI ACWI LOW CARBON TARGET ETF	F	Scheda 01
DB	77.280	15039498	ALLIANCEBERNSTEIN INTERNATIONAL ALL-COUNTRY PASSIVE SERIES	F	Scheda 01
DB	639.411	15039499	MARYLAND STATE RETIREMENT & PENSION SYSTEM	F	Scheda 01
DB	193.618	15039500	RUSSELL MULTI-ASSET FACTOR EXPOSURE FUND	F	Scheda 01
DB	205.163	15039501	THE PRUDENTIAL INSURANCE COMPANY OF AMERICA	F	Scheda 01
DB	263.119	15039502	THE PRUDENTIAL INSURANCE COMPANY OF AMERICA	F	Scheda 01
DB	127.675	15039503	PRUDENTIAL TRUST CO MASTER COMMINGLED INV F FOR TAX EXEMPT TR	F	Scheda 01
DB	2.777.448	15039504	MGI FUNDS PLC	F	Scheda 01
DB	179.546	15039505	MERCER INTERNATIONAL EQUITY FUND	F	Scheda 01
DB	99.294	15039506	COMPASS AGE LLC	F	Scheda 01
DB	16.825	15039507	JANUS ADAPTIVE GLOBAL ALLOCATION FUND	F	Scheda 01
DB	175.408	15039508	RUSSELL INVESTMENT COMPANY PLC	F	Scheda 01
DB	40.453	15039509	HARTFORD LIFE INSURANCE COMPANY	F	Scheda 01
DB	4.131	15039510	NORTHROP GRUMMAN CORPORATION VEBA MASTER TRUST I	F	Scheda 01
DB	731.675	15039514	CANADA PENSION PLAN INVESTMENT BOARD	F	Scheda 01
DB	8.817.990	15039515	CANADA PENSION PLAN INVESTMENT BOARD	F	Scheda 01
DB	305.042	15039516	SIONNA CANADIAN EQUITY FUND	F	Scheda 01
DB	5.887.920	15039517	BRANDES CANADA INTERNATIONAL EQUITY UNIT TRUST	F	Scheda 01
DB	347.616	15039518	BRANDES CANADA GLOBAL EQUITY UNIT TRUST	F	Scheda 01
DB	1.104.300	15039519	BRANDES GLOBAL OPPORTUNITIES FUND	F	Scheda 01
DB	268.985	15039520	CITY OF NEW YORK GROUP TRUST	F	Scheda 01
DB	213.900	15039521	CITY OF NEW YORK GROUP TRUST	F	Scheda 01
DB	539.353	15039522	CITY OF NEW YORK GROUP TRUST	F	Scheda 01
DB	752.054	15039523	INTERNATIONAL INVESTMENT FUND	F	Scheda 01
DB	69.026	15039524	PUTNAM WORLD TRUST	F	Scheda 01
DB	147.017	15039525	ALASKA COMMON TRUST FUND	F	Scheda 01
DB	366.168	15039526	GEUT PAN EUROPEAN EQUITY INDEX FUND	F	Scheda 01
DB	2.292.069	15039527	FLOURISH INVESTMENT CORPORATION	F	Scheda 01



Telecon Italia Risparmio 17.12.2015 delegato

DB	1.914.010	15039528	FLOURISH INVESTMENT CORPORATION	F	Scheda 01
DB	44.784	15039529	FLOURISH INVESTMENT CORPORATION	F	Scheda 01
DB	266.689	15039530	GOV OF HM THE SULTAN AND YANG DI-PERTUAN OF BRUNEI DARUSSALAM	F	Scheda 01
DB	1.187.645	15039531	FLOURISH INVESTMENT CORPORATION	F	Scheda 01
DB	907.006	15039532	FLOURISH INVESTMENT CORPORATION	F	Scheda 01
DB	2.282.131	15039533	PEOPLE'S BANK OF CHINA	F	Scheda 01
DB	295.698	15039534	LABUAN REINSURANCE (L) LTD	F	Scheda 01
DB	1.284.439	15039535	FLOURISH INVESTMENT CORPORATION	F	Scheda 01
DB	1.590.815	15039536	FLOURISH INVESTMENT CORPORATION	F	Scheda 01
DB	40.433	15039537	BEST INVESTMENT CORPORATION	F	Scheda 01
DB	68.772	15039538	BANK OF KOREA	F	Scheda 01
DB	1.291.668	15039539	BIMCOR OVERSEAS POOLED FUND	F	Scheda 01
DB	1.071.900	15039540	GOVERNMENT OF THE PROVINCE OF ALBERTA	F	Scheda 01
DB	29.659	15039541	HONGKONG ELECTRIC DEFINED CONTRIBUTION SCHEME	F	Scheda 01
DB	140.717	15039542	SSGA MSCI ACWI EX-USA INDEX NON-LENDING DAILY TRUST	F	Scheda 01
DB	892.738	15039543	PEOPLE'S BANK OF CHINA	F	Scheda 01
DB	1.145.835	15039544	STATE STREET IRELAND UNIT TRUST	F	Scheda 01
DB	466.184	15039545	SSGA SPDR ETFs EUROPE I PUBLIC LIMITED COMPANY	F	Scheda 01
DB	20.606	15039546	SSGA SPDR ETFs EUROPE II PUBLIC LIMITED COMPANY	F	Scheda 01
DB	558.721	15039547	SSGA SPDR ETFs EUROPE II PUBLIC LIMITED COMPANY	F	Scheda 01
DB	170.863	15039548	SSGA SPDR ETFs EUROPE II PUBLIC LIMITED COMPANY	F	Scheda 01
DB	15.207.240	15039549	CALIFORNIA PUBLIC EMPLOYEES RETIREMENT SYSTEM	F	Scheda 01
DB	4.113.130	15039550	CALIFORNIA PUBLIC EMPLOYEES RETIREMENT SYSTEM	F	Scheda 01
DB	2.252.323	15039551	CALIFORNIA PUBLIC EMPLOYEES RETIREMENT SYSTEM	F	Scheda 01
DB	15.238.001	15039552	CALIFORNIA PUBLIC EMPLOYEES RETIREMENT SYSTEM	F	Scheda 01
DB	186.566	15039553	CALIFORNIA PUBLIC EMPLOYEES RETIREMENT SYSTEM	F	Scheda 01
DB	855.185	15039554	CALIFORNIA PUBLIC EMPLOYEES RETIREMENT SYSTEM	F	Scheda 01
DB	259.245	15039555	CALIFORNIA STATE TEACHERS RETIREMENT SYSTEM	F	Scheda 01
DB	3.164.864	15039556	CALIFORNIA STATE TEACHERS RETIREMENT SYSTEM	F	Scheda 01
DB	1.445.711	15039557	CALIFORNIA STATE TEACHERS RETIREMENT SYSTEM	F	Scheda 01
DB	218.325	15039558	TEACHER RETIREMENT SYSTEM OF TEXAS	F	Scheda 01
DB	1.432.662	15039559	TEACHER RETIREMENT SYSTEM OF TEXAS	F	Scheda 01
DB	530.339	15039560	ASIAN DEVELOPMENT BANK	F	Scheda 01
DB	305.724	15039561	UAW RETIREE MEDICAL BENEFITS TRUST	F	Scheda 01
DB	214.674	15039562	UAW RETIREE MEDICAL BENEFITS TRUST	F	Scheda 01
DB	276.949	15039563	UAW RETIREE MEDICAL BENEFITS TRUST	F	Scheda 01
DB	436.649	15039564	UAW RETIREE MEDICAL BENEFITS TRUST	F	Scheda 01




DB	155.372	15039565	UAW RETIREE MEDICAL BENEFITS TRUST	F	Scheda 01
DB	393.983	15039566	UAW RETIREE MEDICAL BENEFITS TRUST	F	Scheda 01
DB	2.721	15039567	VANGUARD FTSE DEVELOPED ALL CAP EX NORTH AMERICA INDEX ETF	F	Scheda 01
DB	9.407	15039568	VANGUARD FTSE DEVELOPED EUROPE INDEX ETF	F	Scheda 01
DB	39.291	15039569	VANGUARD INVESTMENTS COMMON CONTRACTUAL FUND	F	Scheda 01
DB	131.965	15039570	WELLS FARGO BK DECL OF TR EST INV FUNDS FOR EMPLOYEE BEN TR	F	Scheda 01
DB	592.709	15039571	WELLS FARGOMASTER TRUST DIVERSIFIED STOCK PORTFOLIO	F	Scheda 01
DB	1.230.500	15039572	WILMINGTON TRUST RETIREMENT AND INST SER CO COLLECTIVE INV TR	F	Scheda 01
DB	369.608	15039573	DIVERSIFIED MARKETS (2010) POOLED FUND TRUST	F	Scheda 01
DB	2.338.395	15039574	WASHINGTON STATE INVESTMENT BOARD	F	Scheda 01
DB	142.388	15039575	WASHINGTON STATE INVESTMENT BOARD	F	Scheda 01
DB	256.506	15039576	WISDOMTREE DEFA EQUITY INCOME FUND	F	Scheda 01
DB	324.755	15039577	WISDOMTREE DEFA FUND	F	Scheda 01
DB	339.643	15039578	WISDOMTREE INTERNATIONAL MIDCAP DIVIDEND FUND	F	Scheda 01
DB	2.663.743	15039579	NEW YORK STATE TEACHERS RETIREMENT SYSTEM	F	Scheda 01
DB	320.489	15039580	PRUDENTIAL RETIREMENT INSURANCE & ANNUITY COMPANY	F	Scheda 01
DB	41.492	15039581	PRUDENTIAL RETIREMENT INSURANCE & ANNUITY COMPANY	F	Scheda 01
DB	142.952	15039582	MANULIFE ASSET MANAGEMENT INTERNATIONAL EQUITY INDEX POOLED F	F	Scheda 01
DB	1.690.076	15039583	SS BK AND TRUST COMPANY INV FUNDS FOR TAXEXEMPT RETIREMENT PL	F	Scheda 01
DB	473.675	15039584	SS BK AND TRUST COMPANY INV FUNDS FOR TAXEXEMPT RETIREMENT PL	F	Scheda 01
DB	397.264	15039585	SS BK AND TRUST COMPANY INV FUNDS FOR TAXEXEMPT RETIREMENT PL	F	Scheda 01
DB	326.320	15039586	SSGA INTERNATIONAL ALPHA NON-LENDING QP COMMON TRUST FUND	F	Scheda 01
DB	736.080	15039587	SS BK AND TRUST COMPANY INV FUNDS FOR TAXEXEMPT RETIREMENT PL	F	Scheda 01
DB	231.011	15039588	SSGA RUSSELL FD GL EX-US INDEX NONLENDING QP COMMON TRUST FUND	F	Scheda 01
DB	148.064	15039589	SS BK AND TRUST COMPANY INV FUNDS FOR TAXEXEMPT RETIREMENT PL	F	Scheda 01
DB	229.004	15039590	SSGA FTSE RAFI DEVELOPED 1000 INDEX NON-LENDING COMMON TR F	F	Scheda 01
DB	217.097	15039591	SSGA MSCI EAFE TEL SERVICES INDEX NON-LENDING COMMON TR FUND	F	Scheda 01
DB	471.927	15039592	SSGA MSCI EUROPE SCREENED INDEX NON-LENDING COMMON TRUST FUND	F	Scheda 01
DB	12.927	15039593	STATE STREET GLOBAL ADVISORS LUXEMBOURG SICAV	F	Scheda 01
DB	805.331	15039594	STATE STREET GLOBAL ADVISORS LUXEMBOURG SICAV	F	Scheda 01
DB	2.809.009	15039595	STATE STREET GLOBAL ADVISORS LUXEMBOURG SICAV	F	Scheda 01
DB	652.806	15039596	STATE STREET GLOBAL ADVISORS LUXEMBOURG SICAV	F	Scheda 01
DB	513.004	15039597	STATE STREET GLOBAL ADVISORS LUXEMBOURG SICAV	F	Scheda 01
DB	44.050	15039598	STATE STREET GLOBAL ADVISORS LUXEMBOURG SICAV	F	Scheda 01
DB	26.000.000	15039599	AXA WORLD FUNDS	F	Scheda 01
DB	121.135	15039600	BLACKROCK STRATEGIC FUNDS	F	Scheda 01
DB	117.019	15039601	BLACKROCK GLOBAL INDEX FUNDS	F	Scheda 01




Telecon Italia Risparmio 17.12.2015 delegato

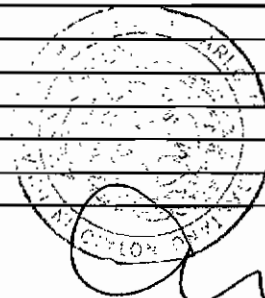
DB	47.514	15039602	BLACKROCK GLOBAL INDEX FUNDS	F	Scheda 01
DB	162.456	15039603	GOLDMAN SACHS FUNDS	F	Scheda 01
DB	47.718	15039604	GOLDMAN SACHS FUNDS	F	Scheda 01
DB	3.411.255	15039605	MFS MERIDIAN FUNDS	F	Scheda 01
DB	223.522	15039606	MFS MERIDIAN FUNDS	F	Scheda 01
DB	20.218	15039607	MFS INVESTMENT FUNDS	F	Scheda 01
DB	10.060	15039608	MFS MERIDIAN FUNDS	F	Scheda 01
DB	1.100.589	15039609	MFS MERIDIAN FUNDS	F	Scheda 01
DB	63.554	15039610	MFS MERIDIAN FUNDS	F	Scheda 01
DB	32.901	15039611	MARCH FUND	F	Scheda 01
DB	5.370.000	15039612	MERRILL LYNCH INVESTMENT SOLUTIONS	F	Scheda 01
DB	339.316	15039613	SELECT INDEX SERIES	F	Scheda 01
DB	739.750	15039614	ISHARES MSCI ACWI ETF	F	Scheda 01
DB	875.786	15039615	ISHARES MSCI ACWI EX US ETF	F	Scheda 01
DB	2.176.162	15039616	ISHARES EUROPE ETF	F	Scheda 01
DB	28.385.137	15039617	ISHARES MSCI EAFE ETF	F	Scheda 01
DB	2.611.008	15039618	ISHARES MSCI EAFE VALUE ETF	F	Scheda 01
DB	1.958.994	15039619	ISHARES GLOBAL TELECOM ETF	F	Scheda 01
DB	21.975.539	15039620	ISHARES MSCI EMU ETF	F	Scheda 01
DB	10.493.421	15039621	ISHARES MSCI ITALY CAPPED ETF	F	Scheda 01
DB	72.036	15039622	ISHARES MSCI KOKUSAI ETF	F	Scheda 01
DB	11.439	15039623	BLACKROCK MSCI WORLD INDEX FUND OF BLACKROCK FUNDS	F	Scheda 01
DB	9.328.684	15039624	BLACKROCK INST TRUST CO NA INV FUNDSFOR EMPLOYEE BENEFIT TR	F	Scheda 01
DB	3.030.583	15039625	BLACKROCK INST TRUST CO NA INV FUNDSFOR EMPLOYEE BENEFIT TR	F	Scheda 01
DB	93.016	15039626	BLACKROCK INST TRUST CO NA INV FUNDSFOR EMPLOYEE BENEFIT TR	F	Scheda 01
DB	620.412	15039627	BLACKROCK INST TRUST CO NA INV FUNDSFOR EMPLOYEE BENEFIT TR	F	Scheda 01
DB	3.736.372	15039628	ISHARES CORE MSCI EAFE ETF	F	Scheda 01
DB	530.350	15039629	ISHARES CORE MSCI TOTAL INTERNATIONAL STOCK ETF	F	Scheda 01
DB	36.832	15039630	ISHARES MSCI WORLD ETF	F	Scheda 01
DB	158.261	15039631	ISHARES CORE MSCI EAFE IMI INDEX ETF	F	Scheda 01
DB	108.900	15039632	ISHARES MSCI EUROPE IMI INDEX ETF	F	Scheda 01
DB	142.554	15039633	ISHARES MSCI ACWI LOW CARBON TARGET ETF	F	Scheda 01
DB	14.196	15039634	ISHARES MSCI INTERNATIONAL DEVELOPED MOMENTUM FACTOR ETF	F	Scheda 01
DB	638.163	15039635	ISHARES MSCI EUROPE IMI ETF	F	Scheda 01
DB	3.012	15039636	ISHARES MSCI INTERNATIONAL DEVELOPED VALUE FACTOR ETF	F	Scheda 01
DB	2.050	15039637	ISHARES MSCI INTERNATIONAL DEVELOPED SIZE FACTOR ETF	F	Scheda 01
DB	217.345	15039638	ISHARES INTERNATIONAL FUNDAMENTAL INDEX FUND	F	Scheda 01



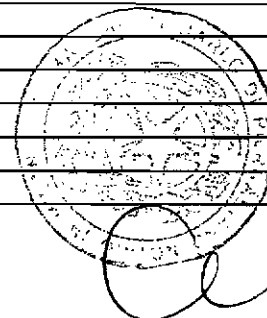
DB	19.360.122	15039639	BLACKROCK INST TRUST CO NA INV FUNDSFOR EMPLOYEE BENEFIT TR	F	Scheda 01
DB	225.448	15039640	BLACKROCK INST TRUST CO NA INV FUNDSFOR EMPLOYEE BENEFIT TR	F	Scheda 01
DB	418.426	15039641	BLACKROCK INST TRUST CO NA INV FUNDSFOR EMPLOYEE BENEFIT TR	F	Scheda 01
DB	866.972	15039642	BLACKROCK INST TRUST CO NA INV FUNDSFOR EMPLOYEE BENEFIT TR	F	Scheda 01
DB	18.315	15039643	CONNECTICUT GENERAL LIFE INSURANCE COMPANY	F	Scheda 01
DB	1.151.179	15039644	THRIFT SAVINGS PLAN	F	Scheda 01
DB	1.649.993	15039645	BLACKROCK CDN MSCI EAFE EQUITY INDEX FUND	F	Scheda 01
DB	245.632	15039646	BLACKROCK CDN WORLD INDEX FUND	F	Scheda 01
DB	141.983	15039647	BLACKROCK CDN MSCI EAFE INDEX PLUS FUND	F	Scheda 01
DB	243.139	15039648	BLACKROCK INST TRUST CO NA INV FUNDSFOR EMPLOYEE BENEFIT TR	F	Scheda 01
DB	5.008.535	15039649	BLACKROCK INST TRUST CO NA INV FUNDSFOR EMPLOYEE BENEFIT TR	F	Scheda 01
DB	219.492	15039650	ACWI EX-US INDEX MASTER PORTFOLIO OF MASTER INVESTMENT PTF	F	Scheda 01
DB	126.696	15039651	INTERNATIONAL EQUITY INDEX PLUS FUNDS B	F	Scheda 01
DB	44.229	15039652	RUSSELL DEVELOPED EX-U.S. LARGE CAP INDEX FUND B	F	Scheda 01
DB	3.168.192	15039653	MSCI EQUITY INDEX FUND B-ITALY	F	Scheda 01
DB	1.784.209	15039654	BGI MSCI EUROPE EQUITY INDEX FUND B	F	Scheda 01
DB	1.905.781	15039655	BGI MSCI EAFE EQUITY INDEX NON-LENDABLE FUND B	F	Scheda 01
DB	5.347	15039656	BGI MSCI EMU IMI INDEX FUND B	F	Scheda 01
DB	30.389	15039657	DEVELOPED EX-FOSSIL FUEL INDEX FUND B	F	Scheda 01
DB	113.663	15039658	BLACKROCK MSCI EUROPE EQUITY ESG SCREENED INDEX FUND B	F	Scheda 01
DB	507.652	15039659	BLACKROCK MSCI WORLD EQUITY ESG SCREENED INDEX FUND B	F	Scheda 01
DB	414.654	15039660	RUSSELL DEVELOPED LARGE CAP EM GEOEXPOSURE INDEX FUND B	F	Scheda 01
DB	937.712	15039661	EUROPEEX-CONTROVERSIAL WEAPONS EQUITY INDEX FUND B	F	Scheda 01
DB	1.624.398	15039662	MASTER INTERNATIONAL INDEX SERIES OF QUANT MASTER SERIES LLC	F	Scheda 01
DB	745.514	15039663	TEACHERS' RETIREMENT SYSTEM OF THE STATE OF ILLINOIS	F	Scheda 01
DB	8.304.250	15039664	BRANDES INSTITUTIONAL INTERNATIONAL EQUITY FUND	F	Scheda 01
DB	27.905	15039665	INTERNATIONAL PAPER CO COMMINGLED INVESTMENT GROUP TRUST	F	Scheda 01
DB	794.179	15039666	METROPOLITAN SERIES FUND, INC. - MFS TOTAL RETURN PORTFOLIO	F	Scheda 01
DB	584.205	15039667	MFS VAR INSURANCE TRUST II-MFS GLOBAL TACTICAL ALLOCATION PTF	F	Scheda 01
DB	1.062.950	15039668	IBM 401K PLUS PLAN	F	Scheda 01
DB	17.036.130	15039669	OREGON PUBLIC EMPLOYEES RETIREMENT SYSTEM	F	Scheda 01
DB	642.255	15039670	DEPARTMENT OF STATE LANDS	F	Scheda 01
DB	414.320	15039671	ALLIANCEBERNSTEIN COLLECTIVE INVESTMENT TRUST SERIES	F	Scheda 01
DB	59.003	15039672	IBM RETIREMENT PLAN	F	Scheda 01
DB	3.408.910	15039673	SAN DIEGO CITY EMPLOYEES' RETIREMENT SYSTEM	F	Scheda 01
DB	15.465.179	15039674	STATE OF ALASKA RETIREMENT AND BENEFITS PLANS	F	Scheda 01
DB	258.098	15039675	STATE OF ALASKA RETIREMENT AND BENEFITS PLANS	F	Scheda 01



DB	89.664	15039676	BRISTOL COUNTY RETIREMENT SYSTEM	F	Scheda 01
DB	8.348.101	15039677	COLLEGE RETIREMENT EQUITIES FUND	F	Scheda 01
DB	328.560	15039678	COLLEGE RETIREMENT EQUITIES FUND	F	Scheda 01
DB	3.014.246	15039679	TIAA-CREF INTERNATIONAL EQUITY INDEX FUND	F	Scheda 01
DB	241.946	15039680	CITY OF EDMONTON EQUITY UNIT TRUST	F	Scheda 01
DB	2.980.485	15039681	THE REGENTS OF THE UNIVERSITY OF CALIFORNIA	F	Scheda 01
DB	471.452	15039682	VALIC COMPANY I - INTERNATIONAL EQUITIES FUND	F	Scheda 01
DB	1.385.773	15039684	STATE OF MINNESOTA	F	Scheda 01
DB	1.743.994	15039685	STATE OF MINNESOTA	F	Scheda 01
DB	1.363.826	15039686	MERCER NON-US CORE EQUITY FUND	F	Scheda 01
DB	28.888	15039687	JOHN HANCOCK INSURANCE COMPANY OF VERMONT	F	Scheda 01
DB	271.935	15039688	SPDR S&P WORLD (EX-US) ETF	F	Scheda 01
DB	246.730	15039689	SPDR S+P INTERNATIONAL TELECOMMUNICATIONS SECTOR ETF	F	Scheda 01
DB	2.337.528	15039690	RUSSELL INVESTMENT COMPANY II PLC	F	Scheda 01
DB	793.970	15039691	RUSSELL INVESTMENT COMPANY PLC	F	Scheda 01
DB	722.299	15039692	CONSOLIDATED EDISON RETIREMENT PLAN	F	Scheda 01
DB	725.677	15039693	MARYLAND STATE RETIREMENT & PENSION SYSTEM	F	Scheda 01
DB	286.465	15039694	MORGAN STANLEY INST F INC - ACTIVE INT ALLOCATION PTF	F	Scheda 01
DB	64.353	15039695	MORGAN STANLEY INSTITUTIONAL FD TR - GLOBAL STRATEGIST PTF	F	Scheda 01
DB	3.838	15039696	THE UNIVERSAL INST F INC - GLOBAL TACT ASSET ALL PTF	F	Scheda 01
DB	219.749	15039697	BRANDES GLOBAL BALANCED FUND	F	Scheda 01
DB	3.431.172	15039698	BRANDES INTERNATIONAL EQUITY FUND	F	Scheda 01
DB	4.601.551	15039699	BRANDES GLOBAL EQUITY FUND	F	Scheda 01
DB	168.850	15039700	SIONNA CANADIAN BALANCED FUND	F	Scheda 01
DB	249.582	15039701	SSGA MSCI EAFE INDEX FUND	F	Scheda 01
DB	3.377.770	15039702	CALIFORNIA PUBLIC EMPLOYEES RETIREMENT SYSTEM	F	Scheda 01
DB	813.370	15039703	CITY OF PROVIDENCE EMPLOYEES RETIREMENT SYSTEM	F	Scheda 01
DB	558.146	15039704	CALIFORNIA STATE TEACHERS RETIREMENT SYSTEM	F	Scheda 01
DB	2.420.581	15039705	CALIFORNIA STATE TEACHERS RETIREMENT SYSTEM	F	Scheda 01
DB	4.398.587	15039706	TEACHER RETIREMENT SYSTEM OF TEXAS	F	Scheda 01
DB	318.325	15039707	TEACHER RETIREMENT SYSTEM OF TEXAS	F	Scheda 01
DB	4.959	15039708	SSGA TELECOMMUNICATION INDEX EQUITY FUND	F	Scheda 01
DB	1.100.000	15039709	NOMURA ASSET MANAGEMENT INSTITUTIONAL GLOBAL TRUST	F	Scheda 01
DB	12.225.804	15039710	SS BK AND TRUST COMPANY INV FUNDS FOR TAXEXEMPT RETIREMENT PL	F	Scheda 01
DB	3.318.535	15039711	SS BK AND TRUST COMPANY INV FUNDS FOR TAXEXEMPT RETIREMENT PL	F	Scheda 01
DB	4.843.465	15039712	SS BK AND TRUST COMPANY INV FUNDS FOR TAXEXEMPT RETIREMENT PL	F	Scheda 01
DB	5.076.612	15039713	SS BK AND TRUST COMPANY INV FUNDS FOR TAXEXEMPT RETIREMENT PL	F	Scheda 01



DB	8.758	15039714	SS BK AND TRUST COMPANY INV FUNDS FOR TAXEXEMPT RETIREMENT PL	F	Scheda 01
DB	5.737.364	15039715	COMMON TRUST ITALY FUND	F	Scheda 01
DB	190.334	15039716	GE INVESTMENTS FUNDS, INC. - TOTAL RETURN FUND	F	Scheda 01
DB	478.772	15039717	ISHARES PUBLIC LIMITED COMPANY	F	Scheda 01
DB	4.564.901	15039718	ISHARES II PUBLIC LIMITED COMPANY	F	Scheda 01
DB	2.082.543	15039719	ISHARES PUBLIC LIMITED COMPANY	F	Scheda 01
DB	1.016.882	15039720	ISHARES III PUBLIC LIMITED COMPANY	F	Scheda 01
DB	1.562.623	15039721	ISHARES PUBLIC LIMITED COMPANY	F	Scheda 01
DB	536.724	15039722	ISHARES III PUBLIC LIMITED COMPANY	F	Scheda 01
DB	121.781	15039723	ISHARES V PUBLIC LIMITED COMPANY	F	Scheda 01
DB	42.768	15039724	ISHARES V PUBLIC LIMITED COMPANY	F	Scheda 01
DB	58.557	15039725	ISHARES VI PUBLIC LIMITED COMPANY	F	Scheda 01
DB	450.134	15039726	ISHARES IV PUBLIC LIMITED COMPANY	F	Scheda 01
DB	2.252.591	15039727	ISHARES VII PLC	F	Scheda 01
DB	22.538	15039728	ISHARES VII PLC	F	Scheda 01
DB	48.292	15039729	ISHARES IV PUBLIC LIMITED COMPANY	F	Scheda 01
DB	44.471	15039730	ISHARES IV PUBLIC LIMITED COMPANY	F	Scheda 01
DB	30.108	15039731	ISHARES VII PLC	F	Scheda 01
DB	421	15039732	ISHARES IV PUBLIC LIMITED COMPANY	F	Scheda 01
DB	30.836	15039733	ISHARES IV PUBLIC LIMITED COMPANY	F	Scheda 01
DB	223.852	15039734	ISHARES IV PUBLIC LIMITED COMPANY	F	Scheda 01
DB	72.576	15039735	ISHARES PUBLIC LIMITED COMPANY	F	Scheda 01
DB	3.891.985	15039736	ABN AMRO MULTI-MANAGER FUNDS	F	Scheda 01
DB	24.354.869	15039737	ABN AMRO MULTI-MANAGER FUNDS	F	Scheda 01
DB	44.768	15039738	ABN AMRO MULTI-MANAGER FUNDS	F	Scheda 01
DB	725.000	15039739	THE TRUSTEES OF AIRWAYS PENSION SCHEME	F	Scheda 01
DB	117.900	15039740	THE TRUSTEES OF NEW AIRWAYS PENSION SCHEME	F	Scheda 01
DB	6.299.100	15039741	THE TRUSTEES OF NEW AIRWAYS PENSION SCHEME	F	Scheda 01
DB	29.149	15039742	BLACKROCK AM SCHWEIZ AG OBO BIFS WORLD EX SWITZ EQ INDEX FUND	F	Scheda 01
DB	4.702.800	15039743	THE TRUSTEES OF BP PENSION FUND	F	Scheda 01
DB	75.392	15039744	ARAB BANK FOR ECONOMIC DEVELOPMENT IN AFRICA	F	Scheda 01
DB	4.103.396	15039745	MANAGED PENSION FUNDS LIMITED	F	Scheda 01
DB	273.138	15039746	BRUNEI INVESTMENT AGENCY	F	Scheda 01
DB	2.259.355	15039747	SCOTTISH WIDOWS INV SOLUTIONS F ICVC- EUROPEAN (EX UK) EQ FD	F	Scheda 01
DB	313.263	15039748	LONDON BOROUGH OF TOWER HAMLETS PENSION FUND	F	Scheda 01
DB	175.859	15039749	THE TRUSTEES OF CONOCOPHILLIPS PENSION PLAN	F	Scheda 01
DB	160.595	15039750	FAMILY INVESTMENTS CHILD TRUST FUND	F	Scheda 01

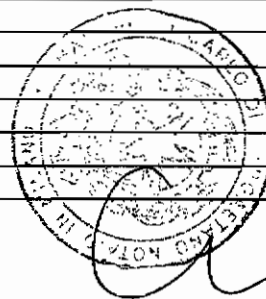


DB	180.384	15039751	FAMILY INVESTMENTS GLOBAL ICVC FAMILY BALANCED INT FUND	F	Scheda 01
DB	283.396	15039752	NOTTINGHAMSHIRE COUNTY COUNCIL PENSION FUND	F	Scheda 01
DB	3.680.683	15039753	HSBC AS TRUSTEE FOR SSGA EUROPE EX UK EQUITY TRACKER FUND	F	Scheda 01
DB	1.356.110	15039754	THE TRUSTEES OF AMEC STAFF PENSION SCHEME	F	Scheda 01
DB	1.006.426	15039755	BNY MELLON TR+DEP ATF ST. JAMES'S PLACE GLOBAL EQ UNIT TR	F	Scheda 01
DB	548.614	15039756	THE GE UK PENSION COMMON INVESTMENT FUND	F	Scheda 01
DB	2.020.958	15039757	MANAGED PENSION FUNDS LIMITED	F	Scheda 01
DB	57.577	15039758	THE ROYAL BOROUGH OF GREENWICH PENSION FUND	F	Scheda 01
DB	1.490.333	15039759	HBOS INTERNATIONAL INV FUNDS ICVC- EUROPEAN FUND	F	Scheda 01
DB	3.285.417	15039760	STICHTING F AND C MULTI MANAGER EUROPEAN EQUITY ACTIVE	F	Scheda 01
DB	17.366	15039761	MANAGED PENSION FUNDS LIMITED	F	Scheda 01
DB	277.412	15039762	ABERDEEN INV FUNDS UK ICVC II-ABERDEEN EUR EQ ENHANCED INDEXF	F	Scheda 01
DB	1.964.340	15039763	STICHTING PHILIPS PENSIOENFONDS	F	Scheda 01
DB	43.851	15039764	THE TRUSTEES OF THE PHILLIPS 66 UK PENSION PLAN	F	Scheda 01
DB	17.033.897	15039765	NEPTUNE INVESTMENT FUNDS - NEPTUNE EUROPEAN OPPORTUNITIES	F	Scheda 01
DB	111.700	15039766	NEPTUNE INVESTMENT FUNDS - NEPTUNE GLOBAL INCOME FUND	F	Scheda 01
DB	999.898	15039767	ROLLS ROYCE GROUP PENSION SCHEME	F	Scheda 01
DB	63.007	15039768	THE TRUSTEES OF SAL PENSION SCHEME	F	Scheda 01
DB	757.867	15039769	VANGUARD INV F ICVC- FTSE DEV WOR LD EX - U.K. EQ INDEX F	F	Scheda 01
DB	1.451.649	15039770	VANGUARD INV F ICVC-VANGUARD FTSE DEV EUROPE EX-UK EQ INDEX F	F	Scheda 01
DB	1.414.776	15039771	SCOTTISH WIDOWS INV SOL F ICVC- FUNDAMENTAL INDEX GLB EQ F	F	Scheda 01
DB	3.052.772	15039772	THE TRUSTEES OF THE ROLLS ROYCE PENSION FUND	F	Scheda 01
DB	583.784	15039773	SSGA INTERNATIONAL EQUITIES INDEX TRUST	F	Scheda 01
DB	54.742	15039774	SPDR S+P WORLD EX AUSTRALIA FUND	F	Scheda 01
DB	62.454	15039775	CHRISTIAN SUPER	F	Scheda 01
DB	38.406	15039776	MFS BLENDED RESEARCH GLOBAL EQUITY TRUST	F	Scheda 01
DB	44.311	15039777	STATE PUBLIC SECTOR SUPERANNUATION SCHEME	F	Scheda 01
DB	348.723	15039778	STATE PUBLIC SECTOR SUPERANNUATION SCHEME	F	Scheda 01
DB	24.686	15039779	STATE PUBLIC SECTOR SUPERANNUATION SCHEME	F	Scheda 01
DB	75.180	15039780	STATE PUBLIC SECTOR SUPERANNUATION SCHEME	F	Scheda 01
DB	7.120.827	15039781	RETAIL EMPLOYEES SUPERANNUATION TRUST	F	Scheda 01
DB	841.754	15039782	SUNSUPER SUPERANNUATION FUND	F	Scheda 01
DB	352.406	15039783	SUNSUPER SUPERANNUATION FUND	F	Scheda 01
DB	44.010	15039784	THE AVI CHAI FOUNDATION	F	Scheda 01
DB	17.990	15039785	AMERGEN CLINTON NUCLEAR POWER PLANT NONQUALIFIED FUND	F	Scheda 01
DB	7.742	15039786	ACORN 1998 TRUST	F	Scheda 01
DB	7.262	15039787	EXELON PEACH BOTTOM UNIT 1 QUALIFIED FUND	F	Scheda 01

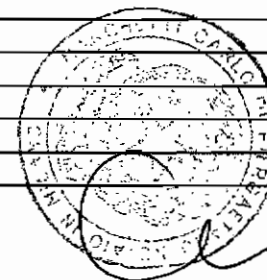


[Handwritten signature]

DB	119.751	15039788	MARGARET A. CARGILL FOUNDATION	F	Scheda 01
DB	29.596	15039789	JTW TRUST NO. 3 UAD 9/19/02	F	Scheda 01
DB	12.812	15039790	JTW TRUST NO. 1 UAD 9/19/02	F	Scheda 01
DB	31.074	15039791	JTW TRUST NO. 4 UAD 9/19/02	F	Scheda 01
DB	12.124	15039792	JTW TRUST NO. 2 UAD 9/19/02	F	Scheda 01
DB	320.965	15039793	NTGI-QM COMMON DAILY EAFE INDEX FUND - NON LENDING	F	Scheda 01
DB	146.536	15039794	LJR LIMITED PARTNERSHIP	F	Scheda 01
DB	334.051	15039795	LJR LIMITED PARTNERSHIP	F	Scheda 01
DB	5.688	15039796	PITZER COLLEGE	F	Scheda 01
DB	204.709	15039797	NTGI-QM COMMON DAILY ALL COUNWD EX-US INV MKT INDEX F NONLEND	F	Scheda 01
DB	309.990	15039798	RR DONNELLEY SAVINGS PLAN TRUST	F	Scheda 01
DB	150.270	15039799	ANNE RAY CHARITABLE TRUST	F	Scheda 01
DB	348.950	15039800	CITY OF TALLAHASSEE	F	Scheda 01
DB	110.861	15039801	TYCO ELECTRONICS RETIREMENT SAVINGS AND INVESTMENT PLAN	F	Scheda 01
DB	14.250	15039802	HRW TESTAMENTARY TRUST NO 3	F	Scheda 01
DB	52.798	15039803	HRW TESTAMENTARY TRUST NO 1	F	Scheda 01
DB	12.951	15039804	HRW TRUST NO 2 UAD 01/17/03	F	Scheda 01
DB	37.434	15039805	HRW TESTAMENTARY TRUST NO. 10	F	Scheda 01
DB	12.951	15039806	HRW TRUST NO 1 UAD 01/17/03	F	Scheda 01
DB	36.721	15039807	HRW TESTAMENTARY TRUST NO. 11	F	Scheda 01
DB	30.628	15039808	HRW TESTAMENTARY TRUST NO 6	F	Scheda 01
DB	20.042	15039809	HRW TESTAMENTARY TRUST NO 4	F	Scheda 01
DB	27.443	15039810	HRW TESTAMENTARY TRUST NO. 9	F	Scheda 01
DB	24.626	15039811	HRW TESTAMENTARY TRUST NO. 8	F	Scheda 01
DB	9.007	15039812	HRW TESTAMENTARY TRUST NO 2	F	Scheda 01
DB	44.261	15039813	HRW TESTAMENTARY TRUST NO. 7	F	Scheda 01
DB	29.589	15039814	HRW TRUST NO 4 UAD 01/17/03.	F	Scheda 01
DB	21.716	15039815	HRW TESTAMENTARY TRUST NO 5	F	Scheda 01
DB	57.747	15039816	HRW TESTAMENTARY TRUST NO. 12	F	Scheda 01
DB	20.994	15039817	HRW TRUST NO 3 UAD 01/17/03	F	Scheda 01
DB	3.888	15039818	EXELON CORPORATION NUCLEAR DECOMMISSION TRUST - NON TAX QUAL	F	Scheda 01
DB	505.000	15039819	SAMUEL H. ELLIS TRUST 2001	F	Scheda 01
DB	8.265.600	15039820	CITY OF MILWAUKEE EMPLOYEES RETIREMENT SYSTEM	F	Scheda 01
DB	1.132.100	15039821	CHRISTIAN SCHOOL PENSION PLAN AND TRUST FUND	F	Scheda 01
DB	58.508	15039822	GUIDE STONE FUNDS INTERNATIONAL EQUITY INDEX FUNDS	F	Scheda 01
DB	17.864.886	15039823	CITY OF LOS ANGELES FIRE AND POLICE PENSION PLAN	F	Scheda 01
DB	320.985	15039824	CITY OF LOS ANGELES FIRE AND POLICE PENSION PLAN	F	Scheda 01



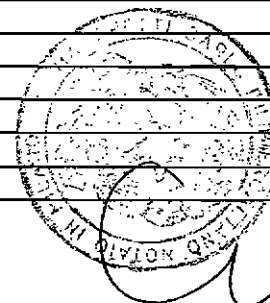
DB	436.622	15039825	NTGI-QM COMMON DAILY EAFE INDEX FUND - LENDING	F	Scheda 01
DB	226.185	15039826	NTGI - QM COMM DAILY ALL COUNTRY WD EX-US EQ INDEX F - LEND	F	Scheda 01
DB	1.329.659	15039827	BANK NEGARA MALAYSIA	F	Scheda 01
DB	8.671	15039828	BEAT DRUGS FUND ASSOCIATION	F	Scheda 01
DB	77.982	15039829	STATES OF JERSEY COMMON INVESTMENT FUND	F	Scheda 01
DB	312.703	15039830	FUNDO DE PENSOES	F	Scheda 01
DB	81.104	15039831	INTERNATIONAL EQUITY FUND	F	Scheda 01
DB	4.833.620	15039832	HONG KONG SAR GOVERNMENT EXCHANGE FUND	F	Scheda 01
DB	853.813	15039833	HONG KONG SAR GOVERNMENT EXCHANGE FUND	F	Scheda 01
DB	9.538.445	15039834	BRANDES INSTITUTIONAL EQUITY TRUST	F	Scheda 01
DB	1.116.927	15039835	BRANDES INSTITUTIONAL EQUITY TRUST	F	Scheda 01
DB	138.983	15039836	BRANDES INSTITUTIONAL EQUITY TRUST	F	Scheda 01
DB	916.702	15039837	K INVESTMENTS SH LIMITED	F	Scheda 01
DB	316.040	15039838	THE BERNSTEIN INT VALUE (UNHEDGED CAP-WEIGHTED) SER	F	Scheda 01
DB	136.114	15039839	WYOMING RETIREMENT SYSTEM	F	Scheda 01
DB	65.070	15039840	WYOMING RETIREMENT SYSTEM	F	Scheda 01
DB	294.715	15039841	WYOMING RETIREMENT SYSTEM	F	Scheda 01
DB	26.648	15039842	INTERNATIONAL MONETARY FUND STAFF RETIREMENT PLAN	F	Scheda 01
DB	14.039	15039843	INTERNATIONAL MONETARY FUND STAFF RETIREMENT PLAN	F	Scheda 01
DB	28.284	15039844	UNIT NAT RELIEF AND WORKS AG FOR PALEST REF IN THE NEAR EAST	F	Scheda 01
DB	8.500	15039845	DYNASTY INVEST, LTD	F	Scheda 01
DB	5.204	15039846	DFI LP EQUITY (PASSIVE)	F	Scheda 01
DB	396.683	15039847	PYRAMIS GLOBAL EX U.S. INDEX FUND LP	F	Scheda 01
DB	702.400	15039848	GRIFFIN FAMILY TRUST	F	Scheda 01
DB	6.709	15039849	THE GRAUSTEIN TRUSTS PARTNERSHIP	F	Scheda 01
DB	14.986	15039850	THE JBUT MASTER INVESTMENT PARTNERSHIP LLP	F	Scheda 01
DB	38.189	15039851	LAKE AVENUE INVESTMENTS, LLC	F	Scheda 01
DB	57.618	15039852	LTW GROUP HOLDINGS, LLC	F	Scheda 01
DB	17.742	15039853	LTW INVESTMENTS LLC	F	Scheda 01
DB	17.471	15039854	LOY PARTNERSHIP, LLC	F	Scheda 01
DB	2.348	15039855	MF INTERNATIONAL FUND LLC	F	Scheda 01
DB	10.332	15039856	CINDY SPRINGS, LLC	F	Scheda 01
DB	95.262	15039857	CINDY SPRINGS, LLC	F	Scheda 01
DB	34.416	15039858	RAMI PARTNERS, LLC	F	Scheda 01
DB	92.900	15039859	TANYA AND CHARLES BRANDES FOUNDATION	F	Scheda 01
DB	4.657	15039860	FCM INTERNATIONAL LLC	F	Scheda 01
DB	155.043	15039861	BANK OF BOTSWANA	F	Scheda 01



DB	1.093.204	15039862	BANK OF BOTSWANA	F	Scheda 01
DB	309.000	15039863	BRANDES INSTITUTIONAL EQUITY TRUST	F	Scheda 01
DB	538.143	15039864	SANFORD C. BERNSTEIN & CO DBT INTERNATIONAL VALUE SERIES	F	Scheda 01
DB	279.308	15039865	NATIONAL COUNCIL FOR SOCIAL SECURITY FUND, P.R.C	F	Scheda 01
DB	257.286	15039866	NATIONAL COUNCIL FOR SOCIAL SECURITY FUND, P.R.C	F	Scheda 01
DB	529.761	15039867	NATIONAL COUNCIL FOR SOCIAL SECURITY FUND, P.R.C	F	Scheda 01
DB	1.078.236	15039868	FIDELITY SALEM STREET TRUST FIDELITY SERIES GLOBAL EX U.S. INDEX FUND	F	Scheda 01
DB	714.314	15039869	OPSEU PENSION PLAN TRUST FUND	F	Scheda 01
DB	233.478	15039870	HAGFORS LIMITED	F	Scheda 01
DB	256.772	15039871	BLUE SKY GROUP	F	Scheda 01
DB	897.558	15039872	BLUE SKY GROUP	F	Scheda 01
DB	592.964	15039873	COMMONWEALTH SUPERANN CORP ATF ARIA INVESTMENTS TR	F	Scheda 01
DB	42.875	15039874	QIC INTERNATIONAL EQUITIES FUND	F	Scheda 01
DB	58.768	15039875	QUEENSLAND INVESTMENT TRUST NO.2	F	Scheda 01
DB	138.955	15039876	ACT CHIEF MINISTER, TREAS AND ECO DEV DIR SUPERANN PROV ACC	F	Scheda 01
DB	116.626	15039877	CATERPILLAR INVESTMENT TRUST	F	Scheda 01
DB	1.469.892	15039878	CATERPILLAR INC MASTER RETIREMENT TRUST	F	Scheda 01
DB	394.140	15039879	CENTURYLINK, INC. DEFINED CONTRIBUTION PLAN MASTER TRUST	F	Scheda 01
DB	119.145	15039880	CATERPILLAR INC. GROUP INSURANCE PLAN TRUST	F	Scheda 01
DB	91.096	15039881	FORD MOTOR COMPANY DEFINED BENEFIT MASTER TRUST	F	Scheda 01
DB	127.204	15039882	FORD MOTOR COMPANY DEFINED BENEFIT MASTER TRUST	F	Scheda 01
DB	5.418.164	15039883	HERMES INVESTMENT FUNDS PUBLIC LIMITED COMPANY	F	Scheda 01
DB	19.239.976	15039884	HERMES INVESTMENT FUNDS PUBLIC LIMITED COMPANY	F	Scheda 01
DB	2.207.370	15039885	HERMES INVESTMENT FUNDS PUBLIC LIMITED COMPANY	F	Scheda 01
DB	354.286	15039886	LOCKHEED MARTIN CORPORATION MASTER RETIREMENT TRUST	F	Scheda 01
DB	15.700	15039887	MARY K MCQUISTON MCCAW	F	Scheda 01
DB	2.129.683	15039888	NORTHERN FUNDS - INTERNATIONAL EQUITY INDEX FUND	F	Scheda 01
DB	683.398	15039889	MASTER TR AGREE BETWEEN PFIZER INC AND THE NORTHERN TR CO	F	Scheda 01
DB	400.682	15039890	MASTER TR AGREE BETWEEN PFIZER INC AND THE NORTHERN TR CO	F	Scheda 01
DB	1.250	15039891	PRESBYTERIAN CHURCH (USA) FOUNDATION	F	Scheda 01
DB	8.274.690	15039892	NORTHERN TRUST GLOBAL INVESTMENTS COLLECTIVE FUNDS TRUST	F	Scheda 01
DB	3.672.620	15039893	NATIONAL RAILROAD RETIREMENT INVESTMENT TRUST	F	Scheda 01
DB	18.965	15039894	1999 VOL EMPL BEN ASS NON-REPR EMPL OF SOUT CAL EDISON CO	F	Scheda 01
DB	196.485	15039895	THE TRUSTEES OF THE HENRY SMITH CHARITY	F	Scheda 01
DB	66.578	15039896	TRINITY COLLEGE CAMBRIDGE	F	Scheda 01
DB	223.479	15039897	VINSON & ELKINS L.L.P. RETIREMENT PLANS MASTER TRUST	F	Scheda 01
DB	275.607	15039898	NEW ZEALAND SUPERANNUATION FUND	F	Scheda 01



DB	431.371	15039899	NEW ZEALAND SUPERANNUATION FUND	F	Scheda 01
DB	464.129	15039900	NEW ZEALAND SUPERANNUATION FUND	F	Scheda 01
DB	66.756	15039901	AMERICAN HONDA MASTER RETIREMENT TRUST	F	Scheda 01
DB	185.573	15039902	BRANDES INVESTMENT PARTNERS, LP 401(K) PLAN	F	Scheda 01
DB	106.434	15039903	BRANDES INVESTMENT PARTNERS, LP 401(K) PLAN	F	Scheda 01
DB	152.303	15039904	CENTURYLINK, INC. DEFINED BENEFIT MASTER TRUST	F	Scheda 01
DB	170.624	15039905	A.I.DUPONT TESTAMENTARY TRUST	F	Scheda 01
DB	1.279.329	15039906	FIREMEN'S ANNUITY & BENEFIT FUND OF CHICAGO	F	Scheda 01
DB	18.005	15039907	STICHTING INSTITUUT GAK	F	Scheda 01
DB	151.581	15039908	GENERAL PENSION AND SOCIAL SECURITY AUTHORITY	F	Scheda 01
DB	10.039.700	15039909	ILLINOIS MUNICIPAL RETIREMENT FUND	F	Scheda 01
DB	1.048.053	15039910	ILLINOIS MUNICIPAL RETIREMENT FUND	F	Scheda 01
DB	704.988	15039911	LOS ANGELES CITY EMPLOYEES RETIREMENT SYSTEM	F	Scheda 01
DB	651.108	15039912	LOCKHEED MARTIN CORPORATION MASTER RETIREMENT TRUST	F	Scheda 01
DB	299.716	15039913	NORTHERN TRUST INVESTMENT FUNDS PUBLIC LIMITED COMPANY	F	Scheda 01
DB	642.392	15039914	NT UNIT TRUST	F	Scheda 01
DB	2.024.170	15039915	NORTHERN TRUST GLOBAL INVESTMENTS COLLECTIVE FUNDS TRUST	F	Scheda 01
DB	741.562	15039916	NORTHERN TRUST GLOBAL INVESTMENTS COLLECTIVE FUNDS TRUST	F	Scheda 01
DB	409.227	15039917	TEACHERS'S RETIREMENT SYSTEM OF OKLAHOMA	F	Scheda 01
DB	829.989	15039918	UTAH STATE RETIREMENT SYSTEMS	F	Scheda 01
DB	25.198	15039919	FORD MOTOR COMPANY OF CANADA, LIMITED PENSION TRUST	F	Scheda 01
DB	299.031	15039920	NAV CANADA PENSION PLAN	F	Scheda 01
DB	123.081	15039921	HALIFAX REGIONAL MUNICIPALITY MASTER TRUST	F	Scheda 01
DB	31.288	15039922	HALIFAX REGIONAL MUNICIPALITY MASTER TRUST	F	Scheda 01
DB	118.152	15039923	IBM DIVERSIFIED GLOBAL EQUITY FUND	F	Scheda 01
DB	62.108	15039924	GARD COMMON CONTRACTUAL FUND	F	Scheda 01
DB	9.358	15039925	NAT WEST BANK PLC AS TRUSTEE OF LEGAL GENRAL GLBL GROWTH TST	F	Scheda 01
DB	3.711.606	15039926	NAT WEST BK AS TRUSTEE OF LEGAL & GENERAL EUROPEAN INDEX TR	F	Scheda 01
DB	149.332	15039927	NAT WEST BK PLC AS TRUSTEE OF THE LEGAL & GENERAL INT IND TR	F	Scheda 01
DB	101.440	15039928	THS EUROPEAN GROWTH & VALUE FUND	F	Scheda 01
DB	4.550.496	15039929	THS INTERNATIONAL GROWTH & VALUE FUND	F	Scheda 01
DB	160.580	15039930	CONTINENTAL GROWTH & VALUE FUNO	F	Scheda 01
DB	119.425	15039931	SSGA GROSS ROLL UP UNIT TRUST	F	Scheda 01
DB	107.541	15039932	MERCER PASSIVE INTERNATIONAL SHARES FUND	F	Scheda 01
DB	5.915.628	15039933	THE TRUSTEES OF THE BT PENSION SCHEME	F	Scheda 01
DB	149.305	15039934	CHURCH OF ENGLAND INVESTMENT FUND FOR PENSIONS	F	Scheda 01
DB	1.135.148	15039935	STICHTING HEINEKEN PENSIOENFONDS	F	Scheda 01



DB	231.520	15039936	STICHTING PENSIOENFONDS SAGITTARIUS	F	Scheda 01
DB	116.321	15039937	WHEELS COMMON INVESTMENT FUND	F	Scheda 01
DB	119.686	15039938	WHEELS COMMON INVESTMENT FUND	F	Scheda 01
DB	262.598	15039939	THE TRUSTESS OF IBM PENSION PLAN	F	Scheda 01
DB	63.744	15039940	STICHTING PENSIOENFONDS IBM NEDERLAND	F	Scheda 01
DB	2.461.426	15039941	STICHTING PENSIOENFONDS VAN DE METALEKTRO (PME)	F	Scheda 01
DB	1.099.544	15039942	STICHTING PENSIOENFONDS VAN DE METALEKTRO (PME)	F	Scheda 01
DB	886.093	15039943	HP INVEST COMMON CONTRACTUAL FUND	F	Scheda 01
DB	780.751	15039944	HP INVEST COMMON CONTRACTUAL FUND	F	Scheda 01
DB	53.407	15039945	NORTHERN TRUST UCITS COMMON CONTRACTUAL FUND	F	Scheda 01
DB	59.513	15039946	NORTHERN TRUST UCITS COMMON CONTRACTUAL FUND	F	Scheda 01
DB	166.177	15039947	NORTHERN TRUST UCITS COMMON CONTRACTUAL FUND	F	Scheda 01
DB	542.335	15039948	NORTHERN TRUST UCITS COMMON CONTRACTUAL FUND	F	Scheda 01
DB	148.536	15039949	NORTHERN TRUST UCITS COMMON CONTRACTUAL FUND	F	Scheda 01
DB	38.757	15039950	NORTHERN TRUST UCITS COMMON CONTRACTUAL FUND	F	Scheda 01
DB	1.528.405	15039951	PUBLIC EMPLOYEES RETIREMENT ASSOCIATION OF COLORADO	F	Scheda 01
DB	56.557	15039952	COMMONWEALTH GLOBAL SHARE FUND 29	F	Scheda 01
DB	93.506	15039953	MUNICIPAL EMPLOYEES' ANNUITY AND BENEFIT FUND OF CHICAGO	F	Scheda 01
DB	1.765.994	15039954	VERDIPAPIRFONDET KLP AKSJGLOBAL INDEX 1	F	Scheda 01
DB	1.054.676	15039955	VERDIPAPIRFONDET KLP AKSJEUROPA INDEKS 1	F	Scheda 01
DB	392.189	15039956	ABU DHABI RETIREMENT PENSIONS AND BENEFITS FUND	F	Scheda 01
DB	198.355	15039957	STICHTING DOUWE EGBERTS PENSIOENFONDS	F	Scheda 01
DB	313.737	15039958	STICHTING BEDRIJFST VOOR HET BEROEPSVERVOER OVER DE WEG	F	Scheda 01
DB	343.906	15039959	STICHTING BEDRIJFST VOOR HET BEROEPSVERVOER OVER DE WEG	F	Scheda 01
DB	277.462	15039960	STICHTING BEDRIJFST VOOR HET BEROEPSVERVOER OVER DE WEG	F	Scheda 01
DB	327.840	15039961	STICHTING BEDRIJFST VOOR HET BEROEPSVERVOER OVER DE WEG	F	Scheda 01
DB	956.671	15039962	NORTHERN TRUST UCITS FGR FUND	F	Scheda 01
DB	1.037.968	15039963	KOMMUNAL LANDSPENSJONSKASSE GJENSIDIG FORSIKRINGSSKAP	F	Scheda 01
EUROCLEAR BANK	7.096.945	202450	PSAM WORLDARB MASTER FUND LTD	F	Scheda 01
EUROCLEAR BANK	3.298.320	202451	DOUBLE BLACK DIAMOND OFFSHORE LDC	F	Scheda 01
EUROCLEAR BANK	1.044.430	202452	DOUBLE BLACK DIAMOND OFFSHORE LDC	F	Scheda 01
INTESA	56.883	24034025	THE PRUDENTIAL SERIES FUND INC CONSERVATIVE BALANCED PORTFOLIO	F	Scheda 01
INTESA	65.066	24034026	THE PRUDENTIAL SERIES FUND INC-FLEXIBLE MANAGED PORTFOLIO	F	Scheda 01
INTESA	38.201	24034027	AK STEEL CORPORATION MASTER PENSION TRUST	F	Scheda 01
INTESA	350.435	24034028	NORTHWEST NATURAL GAS COMPANY RETIREMENT TRUST	F	Scheda 01
INTESA	1.656.120	24034029	VALERO ENERGY CORPORATION PENSION PLAN	F	Scheda 01
INTESA	24.220	24034030	MI-FONDS K11	F	Scheda 01




INTESA	602	24034031	DEUTSCHE X-TRACKERS FTSE DEVELOPED EX US ENHANCED BETA ETF	F	Scheda 01
INTESA	626.963	24034032	NATIONAL TREASURY MANAGEMENT AGENCY (AS CONTROLLER AND MANAGER OF THE IRELAND STR	F	Scheda 01
INTESA	140.208	24034033	POWERSHARES FTSE INTERNATIONAL LOW BETA EQUAL WEIGHT PORTFOLIO	F	Scheda 01
INTESA	10.689	24034034	AMERICAN HEART ASSOCIATION, INC	F	Scheda 01
INTESA	20.951	24034035	DEUTSCHE X-TRACKERS MSCI ITALY HEDGED EQUITY ETF	F	Scheda 01
INTESA	1.142.743	24034036	ADVISORS' INNER CIRCLE FUND FROST INTERNATIONAL EQUITY FD	F	Scheda 01
INTESA	141.687	24034037	WM POOL-EQUITIES TRUST NO. 75	F	Scheda 01
INTESA	94.621	24034038	MINISTRY OF FINANCE OF THE REPUBLIC OF KAZAKHST	F	Scheda 01
INTESA	19.993	24034039	IQ 50 PERCENT HEDGED FTSE INTERNATIONAL ETF	F	Scheda 01
INTESA	516.909	24034040	STICHTING PENSIOENFONDS HORECA & CATERING	F	Scheda 01
INTESA	19.638	24034041	DEUTSCHE X-TRACKERS MSCI SOUTHERN EUROPE HEDGED EQUITY ETF	F	Scheda 01
INTESA	1.841.719	24034042	VANDERBILT UNIVERSITY	F	Scheda 01
INTESA	27.754	24034043	IQ 50 PERCENT HEDGED FTSE EUROPE ETF	F	Scheda 01
INTESA	92.888	24034044	GOLDMAN SACHS ETF TRUST- GOLDMAN SACHS ACTIVE BETA INTER. EQUITY	F	Scheda 01
INTESA	769.601	24034045	STICHTING BEDRIJFSTAKPENSIOENFONDS VOOR HET SCHILDERS-AFWERKINGS-EN	F	Scheda 01
INTESA	256.969	24034046	LONDON BOROUGH OF CROYDON PENSION FUND	F	Scheda 01
INTESA	1.077.018	24034047	PANAGORA DIVERSIFIED RISK MULTI-ASSET FUND, LTD.	F	Scheda 01
INTESA	386.344	24034048	ADVANCED SERIES TRUST - AST QMAINTERNATIONAL CORE EQUITY PORTFOLIO	F	Scheda 01
INTESA	132.944	24034049	LIBERTY MUTUAL RETIREMENT PLAN MASTER TRUST	F	Scheda 01
INTESA	5.628	24034050	MASSEY FERGUSON WORKS PENSION SCHEME	F	Scheda 01
INTESA	727.305	24034051	GOVERNMENT EMPLOYEES PENSION FUND	F	Scheda 01
INTESA	49.324	24034052	BOC PENSION INVESTMENT FUND	F	Scheda 01
INTESA	340.204	24034053	ACHMEA UNIT LINKED BELEGGINGFONDSEN 2	F	Scheda 01
INTESA	244.421	24034054	STICHTING BEWAARDER ACHMEA BELEGGINGSPOLLEN	F	Scheda 01
INTESA	1.448.563	24034055	STICHTING PENSIOENFONDS VAN DE ABN AMRO BANK N.V.	F	Scheda 01
INTESA	1.029.415	24034056	STICHTING PENSIOENFONDS VAN DE ABN AMRO BANK N.V.	F	Scheda 01
INTESA	1.043.498	24034057	STICHTING PENSIOENFONDS VAN DE ABN AMRO BANK N.V.	F	Scheda 01
INTESA	320.895	24034058	ESB GENERAL EMPLOYEES SUPERANNUATION SCHEME	F	Scheda 01
INTESA	270.919	24034059	DREYFUS INDEX FUNDS INC DREYFUS INTERNATIONAL STC	F	Scheda 01
INTESA	93.342	24034060	DEUTSCHE X-TRACKERS MSCI EMU HEDGED EQUITY ETF	F	Scheda 01
INTESA	38.821	24034061	UNIVERSAL SHIPOWNERS MARINE INSURANCE ASSOCIATION LIMITED	F	Scheda 01
INTESA	22.817	24034062	DEUTSCHE X-TRACKERS MSCI ALL WORLD EX US HEDGED EQUITY ETF	F	Scheda 01
INTESA	52.240	24034063	POOL RE JPM REI EQUITY POOL REINSURANCE COMPANY LIMITED	F	Scheda 01
INTESA	258.437	24034064	AMERICAFIRST DEFENSIVE GROWTH FUND	F	Scheda 01
INTESA	65.992	24034065	RIVER AND MERCANTILE DYNAMIC ASSET ALLOCATION FUND	F	Scheda 01
INTESA	1.514.149	24034066	METAL INDUSTRIES PROVIDENT FUND	F	Scheda 01
INTESA	4.061	24034067	REVENUESHARES GLOBAL GROWTH FUND	F	Scheda 01




INTESA	151.990	24034068	NUCLEAR LIABILITIES FUND LIMITED	F	Scheda 01
INTESA	7.300.483	24034069	FIDELITY CONCORD STREET TRUST SPARTAN INTERNATIONAL INDEX FUND	F	Scheda 01
INTESA	26.160	24034070	ADVANCED SERIES TRUST-AST T.ROWE PRICE DIVERSIFIED REAL GROWTH	F	Scheda 01
INTESA	1.295.800	24034071	LLOYD'S REGISTER SUPERANNUATIONFUND ASSOCIATION	F	Scheda 01
INTESA	236.837	24034072	INVESTIN PRO F.M.B.A., GLOBAL EQUITIES I	F	Scheda 01
INTESA	584.446	24034073	ADVANCED SERIES TRUST AST ROWE PRICE GROWTH OPPORTUNITIES PORTFO	F	Scheda 01
INTESA	2.807.248	24034074	SBSA ENGINEERING INDUSTRIES PENSION FUND	F	Scheda 01
INTESA	203.676	24034075	ADVANCED SERIES TRUST AST GOLDMAN SACHS MULTI ASSET PORTFOLIO	F	Scheda 01
INTESA	373.554	24034077	ADVANCED SERIES TRUST-AST PRUDENTIAL GROWTH ALLOCATION PORTFOLIO	F	Scheda 01
INTESA	52.300	24034078	PENN SERIES DEVELOPED INTERNATIONAL INDEX FUND	F	Scheda 01
INTESA	7.737.447	24034079	ADVANCED SERIES TRUST AST T.ROWE PRICE ASSET ALLOCATION PORTFOL	F	Scheda 01
INTESA	81.654	24034080	STICHTING PENSIOENFONDS VAN DE NEDERLANDSCHE BANK NV	F	Scheda 01
INTESA	2.882.749	24034081	DB X TRACKERS MSCI EUROPE EQUITY	F	Scheda 01
INTESA	160.900	24034082	STANLIB FUNDS LIMITED STANDARD BANK HOUSE	F	Scheda 01
INTESA	14.314.721	24034083	BLACKROCK LIFE LIMITED	F	Scheda 01
INTESA	10.950	24034084	BLACKROCK LIFE LIMITED	F	Scheda 01
INTESA	882.987	24034085	BLACKROCK LIFE LIMITED	F	Scheda 01
INTESA	1.505.341	24034086	BLACKROCK LIFE LIMITED	F	Scheda 01
INTESA	390.030	24034087	BLACKROCK LIFE LIMITED	F	Scheda 01
INTESA	1.345.000	24034088	RIVER AND MERCANTILE WORLD RECOVERY FUND	F	Scheda 01
INTESA	48.372	24034089	BLACKROCK MANAGED VOLATILITY V.I. FUND OF BLACKROCK VARIABLE SERIES FUNDS INC	F	Scheda 01
INTESA	37.316	24034090	BLACKROCK MANAGED VOLATILITY V.I. FUND OF BLACKROCK VARIABLE SERIES FUNDS INC	F	Scheda 01
INTESA	3.660.262	24034091	SEVENTH SWEDISH NATIONAL PENSION FUND - AP7 EQUITY FUND	F	Scheda 01
INTESA	388.898	24034092	PRINCIPAL FUNDS INC.-INTERNATIONAL EQUITY INDEX FUND	F	Scheda 01
INTESA	352.465	24034093	MAXIM INTERNATIONAL INDEX PORTFOLIO OF MAXIM SERIES FUND,INC	F	Scheda 01
INTESA	227.627	24034094	DUNHAM INTERNATIONAL STOCK FUND	F	Scheda 01
INTESA	26.242	24034095	POWERSHARES GLOBAL FUNDS IRELAND PLC	F	Scheda 01
INTESA	5.917.862	24034096	DEUTSCHE X-TRACKERS MSCI EAFE HEDGE EQUITY ETF	F	Scheda 01
INTESA	422.328	24034097	PRINCIPAL FUNDS INC INTERNATIONAL VALUE FUND 1	F	Scheda 01
INTESA	16.681	24034098	POWERSHARES GLOBAL FUNDS IRELAND PUBLIC LIMITED COMPANY	F	Scheda 01
INTESA	6.441	24034099	POWERSHARES GLOBAL FUNDS IRELAND PUBLIC LIMITED COMPANY	F	Scheda 01
INTESA	2.310	24034100	MLC LIMITED	F	Scheda 01
INTESA	9.938	24034101	MLC LIMITED	F	Scheda 01
INTESA	899.435	24034102	PS FTSE RAFI DEVEL MAR EXUS PORT	F	Scheda 01
INTESA	410.685	24034103	GUIDEMARK WORLD EX - US FUND	F	Scheda 01
INTESA	5.053	24034104	THE GREAT EASTERN LIFE ASSURANCE COMPANY LIMITED	F	Scheda 01
INTESA	4.703.832	24034105	BNYMTD (UK) AS TRUSTEE OF BLACKROCK CONTINENTAL EUROPE EQUITY TRY TRACKER FUND	F	Scheda 01




INTESA	153.717	24034106	BNYMTD (UK) LTD AS TST OF BLACKROCK CAUTIOUS PORTFOLIO FUND	F	Scheda 01
INTESA	9.349	24034107	THE PRUDENTIAL INVESTMENT PORTFOLIOS INCDRYDEN ACTIVE ALLOCATION	F	Scheda 01
INTESA	51.784	24034108	BANCO NACIONAL DE PANAMA AS TRUSTEE OF FIDEICOMISO FONDO DE AHORRO DE PANAMA	F	Scheda 01
INTESA	705.731	24034109	VOYA INTERNATIONAL INDEX PORTFOLIO	F	Scheda 01
INTESA	340.045	24034110	VICTORIAN SUPERANNUATION FUND	F	Scheda 01
INTESA	425.750	24034111	GS TACS MARKET CONTINUOUS (INTL) LLC	F	Scheda 01
INTESA	222.427	24034112	THE BANK OF KOREA	F	Scheda 01
INTESA	272.340	24034113	THE BANK OF KOREA	F	Scheda 01
INTESA	1.282.726	24034114	BLACKROCK GLOBAL FUNDS	F	Scheda 01
INTESA	112.864	24034115	BLACKROCK GLOBAL FUNDS	F	Scheda 01
INTESA	260.223	24034116	BLACKROCK GLOBAL FUNDS	F	Scheda 01
INTESA	24.700.722	24034117	STANDARD LIFE INVESTMENTS GLOBAL SICAV	F	Scheda 01
INTESA	67.449	24034118	POWERSHARES GLOBAL FUNDS IRELAND PUBLIC LIMITED COMPANY	F	Scheda 01
INTESA	17.823	24034119	BLACKROCK GLOBAL FUNDS	F	Scheda 01
INTESA	403.751	24034194	STG BPF VOOR HET LEVENSMID. BEDRIJF IPM	F	Scheda 01
INTESA	1.396.205	24034195	STG PFDS V.D. GRAFISCHE	F	Scheda 01
INTESA	269.027	24034196	STG PFDS AHOLD	F	Scheda 01
INTESA	150.393	24034197	ST. SPOORWEGPFDS MANDAAT BLACKROCK	F	Scheda 01
INTESA	315.304	24034198	STG PFDS ACHMEA MANDAAT BLACKROCK	F	Scheda 01
INTESA	67.437	24034199	STG BEDRIJFSTAKPFDS V H	F	Scheda 01
INTESA	955.846	24034200	STG BPF VD DETAILHANDEL MND BLACKROCK MSCI EMEA	F	Scheda 01
INTESA	696.572	24034201	PETTELAAR EFFECTENBEW. INZ. SNSRESP. IND. FND	F	Scheda 01
INTESA	427.846	24034202	THE PASSIVE GLOBAL SHARE TRUST	F	Scheda 01
INTESA	20.860	24034203	REEVE COURT GENERAL PARTNER	F	Scheda 01
INTESA	22.493	24034267	INTERNATIONAL BANK FOR RECONSTRUCTION AND DEVELOPMENT	F	Scheda 01
INTESA	133.135	24034268	INTERNATIONAL BANK FOR RECONSTRUCTION AND DEVELOPMENT	F	Scheda 01
INTESA	18.359	24034269	INTERNATIONAL BANK FOR RECONSTRUCTION AND DEVELOPMENT	F	Scheda 01
INTESA	66.404	24034270	STICHTING CZ FUND DEPOSITARY	F	Scheda 01
INTESA	396.526	24034271	CF INTERNATIONAL STOCK INDEX FUND ONE	F	Scheda 01
INTESA	880.804	24034272	GOTHIC ERP LLC	F	Scheda 01
INTESA	431.872	24034273	DT INTERNATIONAL STOCK INDEX FUND ONE	F	Scheda 01
INTESA	221.682	24034274	PACIFIC GAS AND ELECTRIC QUALIFIED CPUC DECOMMISSIONING TRUST	F	Scheda 01
INTESA	202.787	24034275	SOUTHERN CALIFORNIA EDISON NUCLEAR FACILITIES CPUC DECOMMISSIONING	F	Scheda 01
INTESA	11.514	24034276	SDGE QUALIFIED NUCLEAR DECOMMISSIONING TRUST PARTNERSHIP	F	Scheda 01
INTESA	37.563	24034277	FLORIDA GLOBAL EQUITY FUND LLC	F	Scheda 01
INTESA	106.038	24034278	VEBA PARTNERSHIP N L.P.	F	Scheda 01
INTESA	3.001.529	24034279	MELLON BANK N.A. - GLOBAL CUSTODY	F	Scheda 01




INTESA	1.187.535	24034311	OPEC FUND FOR INTERNATIONAL DEVELOPMENT	F	Scheda 01
INTESA	1.496.424	24034480	SICAV AMUNDI ACTIONS EURO ISR	F	Scheda 01
INTESA	77.027	24034481	FCP CPR CONSOMMATEUR ACTIONNAIRE	F	Scheda 01
INTESA	2.018.423	24034482	CPR EURO HIGH DIVIDEND	F	Scheda 01
INTESA	668.000	24034483	CDC AD-EUROPE	F	Scheda 01
INTESA	588.149	24034484	FCP ECUREUIL TECHNOLOGIES	F	Scheda 01
INTESA	1.868.123	24034485	FCP NATIXIS ACTIONS EURO GROWTH	F	Scheda 01
INTESA	141.709	24034486	FCP CPR ACTIVE EUROPE	F	Scheda 01
INTESA	1.739.503	24034487	FCP NATIXIS ACTIONS EUROPEENNES	F	Scheda 01
INTESA	403.884	24034488	ATOUT EUROPE SMART BETA	F	Scheda 01
INTESA	96.925	24034489	SICAV LCL ACTIONS MONDE HORS EUROPE	F	Scheda 01
INTESA	115.973	24034490	AMUNDI ACTIONS INTLES SMART BE	F	Scheda 01
INTESA	189.332	24034491	FCP AMUNDI ACTIONS INTERNATIONALES	F	Scheda 01
INTESA	4.005.825	24034492	NATIXIS ASSET MANAGEMENT SA	F	Scheda 01
INTESA	800.000	24034493	PALATINE ASSET MANAGEMENT S.A.	F	Scheda 01
INTESA	43.289	24034494	NADAUD	F	Scheda 01
INTESA	281.410	24034495	GRD 10 THS	F	Scheda 01
INTESA	173.103	24034496	AA AMUNDI ISR	F	Scheda 01
INTESA	1.599.376	24034497	FCP ARRCO LONG TERME C	F	Scheda 01
INTESA	70.861	24034498	FCP BOURBON 3	F	Scheda 01
INTESA	388.264	24034499	LBPAM PROFIL 80 PEA	F	Scheda 01
INTESA	196.819	24034500	LBPAM PROFIL 100	F	Scheda 01
INTESA	1.586.525	24034501	CARAC CHATEAU	F	Scheda 01
INTESA	369.890	24034502	OACET	F	Scheda 01
INTESA	280.438	24034503	FCP CARPIMKO EUROPE	F	Scheda 01
INTESA	48.648	24034504	OCP EPARGNE	F	Scheda 01
INTESA	701.823	24034505	FCPE SAFRAN DYNAMIQUE	F	Scheda 01
INTESA	2.720.938	24034506	EGEPARGNE 2	F	Scheda 01
INTESA	134.145	24034507	FCPE HUTCHINSON ACTIONS	F	Scheda 01
INTESA	55.940	24034508	FCPE FCP REGULIER AIR LIQUIDE DEVELOPPEMENT	F	Scheda 01
INTESA	147.974	24034509	SAFRAN MIXTE	F	Scheda 01
INTESA	151.316	24034510	FCP ICARE	F	Scheda 01
INTESA	997.143	24034511	FCP BOURBON 12	F	Scheda 01
INTESA	1.042.300	24034512	ALLIANZ GLOBAL INVESTORS (FRANCE) SA	F	Scheda 01
INTESA	105.401	24034513	VILLIERS ALTO	F	Scheda 01
INTESA	1.375.292	24034514	FCP AMUNDI HORIZON	F	Scheda 01
INTESA	201.376	24034615	FONDO PENSIONE LABORFONDS	F	Scheda 01




INTESA	313.126	24034616	AMUNDI FUNDS INDEX EQUITY EURO	F	Scheda 01
INTESA	593.822	24034617	AMUNDI FUNDS INDEX EUROPE ACCOUNT	F	Scheda 01
INTESA	22.557	24034618	AMUNDI SIF EUROPEAN EQUITY INDEX FUND	F	Scheda 01
INTESA	25.868	24034619	AMUNDI PARIS	F	Scheda 01
INTESA	4.410.240	24034620	STRUCTURA - SMART EURO EQUITIES	F	Scheda 01
INTESA	42.152	24034621	FONDACO ROMA EURO BALANCED CORE	F	Scheda 01
INTESA	77.728	24034622	SPDR EUROPE PUBLIC LIMITED COMPANY	F	Scheda 01
INTESA	539.722	24034623	MERCK AND CO., INC MASTER RETIREMENT TRUST	F	Scheda 01
INTESA	2.138.064	24034723	STICHTING DOW PENSIOENFONDS .	F	Scheda 01
INTESA	1.582.694	24034724	INTEGRYS ENERGY GROUP RETIREMENT PLAN TRUST	F	Scheda 01
INTESA	1.673.602	24034725	THE DUKE ENDOWMENT	F	Scheda 01
INTESA	175.203	24034726	KEYSPAN CORPORATION PENSION MASTER TRUST	F	Scheda 01
INTESA	1.696.989	24034727	LAWRENCE LIVERMORE NATIONAL SECURITY, LLC AND LOS ALAMOS NATIONAL SECURITY,	F	Scheda 01
INTESA	196.819	24034728	LAWRENCE LIVERMORE NATIONAL SECURITY, LLC AND LOS ALAMOS NATIONAL SECURITY,	F	Scheda 01
INTESA	1.266.912	24034729	LVIP SSGA INTERNATIONAL INDEX FUND	F	Scheda 01
INTESA	144.031	24034730	SHERIFFS PENSION AND RELIEF FUND	F	Scheda 01
INTESA	850.200	24034731	LOUISIANA STATE EMPLOYEES' RETIREMENT SYSTEM	F	Scheda 01
INTESA	72.075	24034732	TEACHERS' RETIREMENT SYSTEM OF LOUISIANA	F	Scheda 01
INTESA	505.279	24034733	BNY MELLON EMPLOYEE BENEFIT COLLECTIVE INVESTMENT FUND PLAN	F	Scheda 01
INTESA	3.208.455	24034734	BNY MELLON EMPLOYEE BENEFIT COLLECTIVE INVESTMENT FUND PLAN	F	Scheda 01
INTESA	549.385	24034735	BNY MELLON EMPLOYEE BENEFIT COLLECTIVE INVESTMENT FUND PLAN	F	Scheda 01
INTESA	1.697.622	24034736	INTERNATIONAL EQUITY CLASS(PUTNAM)	F	Scheda 01
INTESA	40.363	24034737	MANVILLE PERSONAL INJURY SETTLEMENT TRUST	F	Scheda 01
INTESA	445.630	24034738	LOCAL NO 8 IBEW RETIREMENT PLANAND TRUST	F	Scheda 01
INTESA	50.885	24034739	MERCY INVESTMENT SERVICES	F	Scheda 01
INTESA	566.511	24034740	PUBLIC EMPLOYEES RETIREMENT SYSTEM OF MISSISSIPPI	F	Scheda 01
INTESA	1.932.705	24034741	TREASURER OF THE STATE OF NORTH CAROLINA EQUITY INVESTMENT FUND POOLED	F	Scheda 01
INTESA	15.136.360	24034742	TREASURER OF THE STATE OF NORTH CAROLINA EQUITY INVESTMENT FUND POOLED	F	Scheda 01
INTESA	2.090.789	24034743	PUBLIC EMPLOYEES RETIREMENT SYSTEM OF NEVADA	F	Scheda 01
INTESA	963.710	24034744	PUBLIC EMPLOYEES RETIREMENT SYSTEM OF NEVADA	F	Scheda 01
INTESA	31.245	24034745	RETIREMENT BENEFITS INVESTMENT FUND	F	Scheda 01
INTESA	79.867	24034746	BELL ATLANTIC MASTER TRUST	F	Scheda 01
INTESA	65.220	24034747	EXPRESS SCRIPTS, INC. 401 (K) PLAN	F	Scheda 01
INTESA	905.158	24034748	ONTARIO POWER GENERATION INC. PENSION PLAN	F	Scheda 01
INTESA	24.247	24034749	POINT BEACH UNIT 1 AND UNIT 2 NQ TRUST-ACCOUNTING MECHANISM	F	Scheda 01
INTESA	1.890.500	24034750	PENSION FUND OF THE CHRISTIAN CHURCH	F	Scheda 01
INTESA	403.445	24034751	PANAGORA GROUP TRUST .	F	Scheda 01




INTESA	1.867.351	24034752	PENSION RESERVES INVESTMENT TRUST FUND	F	Scheda 01
INTESA	643.907	24034753	INDIANA PUBLIC RETIREMENT SYSTEM	F	Scheda 01
INTESA	427.619	24034754	INDIANA PUBLIC EMPLOYEES RETIREMENT FUND	F	Scheda 01
INTESA	228.731	24034755	PUBLIC EMPLOYEE RETIREMENT SYSTEM OF IDAHO	F	Scheda 01
INTESA	4.041.800	24034756	PUBLIC EMPLOYEE RETIREMENT SYSTEM OF IDAHO	F	Scheda 01
INTESA	295.220	24034757	ARIZONA PSPRS TRUST	F	Scheda 01
INTESA	666.674	24034758	ARROWSTREET US GROUP TRUST	F	Scheda 01
INTESA	2.277.593	24034759	ARROWSTREET US GROUP TRUST	F	Scheda 01
INTESA	8.847	24034760	T. ROWE PRICE INTL CORE EQUITY POOL	F	Scheda 01
INTESA	34.954	24034761	SOUTH CAROLINA RETIREMENT SYSTEMS GROUP TRUST	F	Scheda 01
INTESA	911.344	24034762	RUSSELL INSTITUTIONAL FDS, LLC RUSSELL MULTI-ASSET CORE PLUS	F	Scheda 01
INTESA	777.264	24034763	ARROWSTREET COLLECTIVE INVESTMENT TRUST	F	Scheda 01
INTESA	395.311	24034764	ARROWSTREET COLLECTIVE INVESTMENT TRUST	F	Scheda 01
INTESA	133.173	24034765	AT&T UNION WELFARE BENEFIT TRUST	F	Scheda 01
INTESA	238.890	24034766	SEMPRA ENERGY PENSION MASTER TRUST	F	Scheda 01
INTESA	307.946	24034767	SHELL PENSION TRUST .	F	Scheda 01
INTESA	196.064	24034768	SHELL PENSION TRUST .	F	Scheda 01
INTESA	82.011	24034769	STATE OF WISCONSIN INVESTMENT BOARD	F	Scheda 01
INTESA	852.837	24034770	STATE OF WISCONSIN INVESTMENT BOARD	F	Scheda 01
INTESA	194.534	24034771	STATE OF WISCONSIN INVESTMENT BOARD	F	Scheda 01
INTESA	1.901.021	24034772	STATE OF WISCONSIN INVESTMENT BOARD	F	Scheda 01
INTESA	62.820	24034773	STATE OF WISCONSIN INVESTMENT BOARD	F	Scheda 01
INTESA	1.301.848	24034774	TD EMERALD INTERNATIONAL EQUITY INDEX FUND	F	Scheda 01
INTESA	168.089	24034775	DUKE UNIVERSITY	F	Scheda 01
INTESA	46.439	24034776	TD EUROPEAN INDEX FUND .	F	Scheda 01
INTESA	462.560	24034777	PUBLIC SECTOR PENSION INVESTMENT BOARD	F	Scheda 01
INTESA	963.210	24034778	PUBLIC SECTOR PENSION INVESTMENT BOARD	F	Scheda 01
INTESA	1.898.913	24034779	TEXAS EDUCATION AGENCY .	F	Scheda 01
INTESA	255.064	24034780	IMPERIAL INTERNATIONAL EQUITY POOL	F	Scheda 01
INTESA	26.885	24034781	IMPERIAL OVERSEAS EQUITY POOL	F	Scheda 01
INTESA	780.340	24034782	ONTARIO POWER GENERATION INC .	F	Scheda 01
INTESA	130.627	24034783	UMC BENEFIT BOARD, INC	F	Scheda 01
INTESA	726.606	24034784	UNITED TECHNOLOGIES CORP. MASTER RETIREMENT TR	F	Scheda 01
INTESA	653.382	24034785	PLUMBERS AND PIPEFITTERS NATIONAL PENSION PLAN	F	Scheda 01
INTESA	108.598	24034786	VIRGINIA RETIREMENT SYSTEM .	F	Scheda 01
INTESA	90.727	24034787	CIBC INTERNATIONAL INDEX FUND	F	Scheda 01
INTESA	36.594	24034788	CIBC EUROPEAN INDEX FUND	F	Scheda 01



INTESA	85.799	24034789	CIBC POOLED INTERNATIONAL EQUITY INDEX FUND	F	Scheda 01
INTESA	829.091	24034796	ALASKA PERMANENT FUND CORPORATION	F	Scheda 01
INTESA	54.446	24034797	ALASKA PERMANENT FUND CORPORATION	F	Scheda 01
INTESA	690.007	24034798	ALASKA PERMANENT FUND CORPORATION	F	Scheda 01
INTESA	11.213	24034799	EAFE EQUITY FUND .	F	Scheda 01
INTESA	273.349	24034800	AZL INTERNATIONAL INDEX FUND	F	Scheda 01
INTESA	32.883	24034801	AZL BLACKROCK GLOBAL ALLOCATIONFUND	F	Scheda 01
INTESA	179.825	24034802	BELLSOUTH CORPORATION RFA VEBB TRUST	F	Scheda 01
INTESA	115.411	24034803	THE CANADA LIFE ASSURANCE COMPANY	F	Scheda 01
INTESA	2.100.571	24034804	COLLEGES OF APPLIED ARTS AND TECHNOLOGY PENSION P	F	Scheda 01
INTESA	1.187.041	24034805	COMMONWEALTH OF PENNSYLVANIA PUBLIC SCHOOL EMPLOYEES RETIREMENTENT SYSTEM	F	Scheda 01
INTESA	718.436	24034806	COMMONWEALTH OF PENNSYLVANIA STATE EMPLOYEES RETIREMENT SYSTEM.	F	Scheda 01
INTESA	1.255.091	24034807	CONOCOPHILLIPS MASTER TRUST	F	Scheda 01
INTESA	1.295.890	24034808	THE STATE OF CONNECTICUT ACTINGTHROUGH ITS TREASURER	F	Scheda 01
INTESA	985.953	24034809	THE STATE OF CONNECTICUT ACTINGTHROUGH ITS TREASURER	F	Scheda 01
INTESA	548.583	24034810	ONTARIO POWER GENERATION INC .	F	Scheda 01
INTESA	1.448.391	24034811	GOTHIC HSP CORPORATION	F	Scheda 01
INTESA	4.247.484	24034812	GOTHIC CORPORATION .	F	Scheda 01
INTESA	23.487	24034813	NEXTERA ENERGY DUANE ARNOLD LLCNQ DECOMMISSIONING TRUST	F	Scheda 01
INTESA	331.748	24034814	COUNTY EMPLOYEES ANNUITY AND BENEFIT FUND OF COOK COUNTY	F	Scheda 01
INTESA	89.059	24034815	EVANGELICAL LUTHERAN CHURCH IN AMERICA BOARD OF PENSIONS	F	Scheda 01
INTESA	1	24034816	EVANGELICAL LUTHERAN CHURCH IN AMERICA BOARD OF PENSIONS	F	Scheda 01
INTESA	424.071	24034817	BNY MELLON EMPLOYEE BENEFIT COLLECTIVE INVESTMENT FUND PLAN	F	Scheda 01
INTESA	1.083.608	24034818	ELECTRICAL WORKERS LOCAL 26 PENSION TRUST FUND	F	Scheda 01
INTESA	136.885	24034819	FIRE AND POLICE PENSION ASSOCIATION OF COLOR	F	Scheda 01
INTESA	26.508	24034820	FIRE AND POLICE PENSION ASSOCIATION OF COLOR	F	Scheda 01
INTESA	109.806	24034821	FLORIDA RETIREMENT SYSTEM .	F	Scheda 01
INTESA	95.327	24034822	FLORIDA RETIREMENT SYSTEM .	F	Scheda 01
INTESA	205.757	24034823	FLORIDA RETIREMENT SYSTEM .	F	Scheda 01
INTESA	3.350.507	24034824	FLORIDA RETIREMENT SYSTEM .	F	Scheda 01
INTESA	12.094	24034825	FRONTIERS INTERNATIONAL EQUITY POOL	F	Scheda 01
INTESA	1.893.055	24034834	STICHTING DEPOSITARY APG DEVELOPED MARKETS EQUITY POOL OUDE	F	Scheda 01
SOCGEN	9.253.043	10501860	PIONEER INVESTMENT MANAGEMENT SGRPA / AZIONARIO CRESCITA	F	Scheda 01
SOCGEN	3.183	10501861	SEI GLOBAL INVEST FUND PLC	F	Scheda 01
SOCGEN	4.852.222	10501862	BLACKROCK GLOBAL ALL FUND	F	Scheda 01
SOCGEN	24.611	10501863	BLACKROCK GLOBAL ALL PORTFOLIO	F	Scheda 01
SOCGEN	895.768	10501864	BLACKROCK GLOBAL ALL VI FUND	F	Scheda 01



SOCGEN	85.891	10501865	BLACKROCK GLOBAL ALL FUND AUS	F	Scheda 01
SOCGEN	81.120	10501866	BBH TRUSTEE SERVICES (IE)	F	Scheda 01
SOCGEN	122.088	10501867	HARTFORD INTERNATIONAL GL EQ	F	Scheda 01
SOCGEN	54.481	10501868	MASSMUTUAL SELECT BLACKROCK	F	Scheda 01
SOCGEN	57.967	10501869	SG ACTIONS EUROPE MULTIGESTION	F	Scheda 01
SOCGEN	550.920	10501870	SG ACTIONS EUROPE	F	Scheda 01
SOCGEN	209.588	10501871	SG ACTIONS MONDE	F	Scheda 01
SOCGEN	160.632	10501872	SG ACTIONS EUROPE LARGE CAP	F	Scheda 01
SOCGEN	484.780	10501873	TAUBE HODSON STONEX PARTNERS	F	Scheda 01
SOCGEN	1.432.074	10501874	HERMES SORCECAP LIMITED	F	Scheda 01
SOCGEN	3.061.473	10501875	PIONEER FUNDS ITALIAN EQUITY	F	Scheda 01
ICBP	5.500.000	78	ARCA SGR	F	Scheda 01
DB	300.000	15001037	ANIMA FUNDS PUBLIC LIMITED COMPANY ANIMA EURO EQUITY	F	Scheda 01
DB	1.400.000	15001038	ANIMA FUNDS PUBLIC LIMITED COMPANY ANIMA STAR HIGH POTENTIAL ITALY	F	Scheda 01
BNP	1.500.000	257124	ANIMA SGR SPA - FONDO ANIMA SFORZESCO	F	Scheda 01
BNP	4.500.000	257127	ANIMA SGR SPA - FONSO ANIMA STAR ITALIA ALTO POTENZIALE	F	Scheda 01
BNP	3.000.000	257125	ANIMA SGR SPA - FONDO ANIMA VISCONTEO	F	Scheda 01
BNP	10.500.000	257126	ANIMA SGR SPA - FONDO ANIMA GEO ITALIA	F	Scheda 01
BNP	5.500.000	257123	ANIMA SGR SPA - FONDO ANIMA ITALIA	F	Scheda 01
BNP	16.156	256948	FRANKLIN TEMPLETON INVESTMENT FUNDS	C	Scheda 02
BNP	257.444	257109	FONDS DE SOLIDARITE DES TRAV. QUEBEC FTQ	C	Scheda 02
CITY	1.152.574	15003458	P. SCHOENFELD ASSET MANAGEMENT LP	C	Scheda 02
CITY	912.214	15003461	LYXOR/PSAM WORLDARB FUND LIMITED	C	Scheda 02
CITY	393.339	15003462	HFR ED GLOBAL MASTER TRUST	C	Scheda 02
CITY	1.835.597	15003463	PSAM WORLDARB MASTER FUND LTD CITCO FUND SERVICES (CAYMAN ISLANDS) LTD	C	Scheda 02
DB	472.228	15001032	DBX - RISK ARBITRAGE 5 FUND	C	Scheda 02
DB	176.697	15039437	METROPOLITAN LIFE INSURANCE COMPANY	C	Scheda 02
DB	501.246	15039683	METROPOLITAN SERIES FUND MORGAN STANLEY EAFE INDEX PORTFOLIO	C	Scheda 02
INTESA	137.677	24034720	FRANKLIN ALTERNATIVE STRATEGIESFD-FRANKLIN K2 A.STRATEGIES FD	C	Scheda 02
DB	2.520.789	15039511	NATIONAL PENSION SERVICE	A	Scheda 03
DB	486.479	15039512	NATIONAL PENSION SERVICE	A	Scheda 03
DB	2	15039513	NATIONAL PENSION SERVICE	A	Scheda 03



PARTECIPANTI IN ORDINE ALFABETICO

Dalle ore 14.30.00 del 17/12/2015 alle ore 14.55.00 del 17/12/2015

PARTECIPANTE	RIF.	INTERVENUTO	AZIONI	P(1)	A(2)
1999 VOL EMPL BEN ASS NON-REPR EMPL OF SOUT CAL EDISON CO	10	CARDARELLI ANGELO	18.965	D	
A.I.DUPONT TESTAMENTARY TRUST	10	CARDARELLI ANGELO	170.624	D	
AA AMUNDI ISR	10	CARDARELLI ANGELO	173.103	D	
AAI ARISTEIA FUND PLC	10	CARDARELLI ANGELO	1.606.756	D	
AAI ARISTEIA FUND PLC FOR ITSELF AND ACTING SOLEY IN RESPECT OF ARISTEIA RELECTION FUND	10	CARDARELLI ANGELO	1.389.312	D	
ABERDEEN INV FUNDS UK ICVC II-ABERDEEN EUR EQ ENHANCED INDEXF	10	CARDARELLI ANGELO	277.412	D	
ABN AMRO MULTI-MANAGER FUNDS	10	CARDARELLI ANGELO	28.291.622	D	
ABU DHABI RETIREMENT PENSIONS AND BENEFITS FUND	10	CARDARELLI ANGELO	392.189	D	
ACHMEA UNIT LINKED BELEGGINGSFONDSEN 2	10	CARDARELLI ANGELO	340.204	D	
ACORN 1998 TRUST	10	CARDARELLI ANGELO	7.742	D	
ACT CHIEF MINISTER, TREAS AND ECO DEV DIR SUPERANN PROV ACC	10	CARDARELLI ANGELO	138.955	D	
ACWI EX-US INDEX MASTER PORTFOLIO OF MASTER INVESTMENT PTF	10	CARDARELLI ANGELO	219.492	D	
ADVANCED INTERNATIONAL SHARES INDEX FUND	10	CARDARELLI ANGELO	268.829	D	
ADVANCED SERIES TRUST - AST QMAINTERNATIONAL CORE EQUITY PORTFOLIO	10	CARDARELLI ANGELO	386.344	D	
ADVANCED SERIES TRUST AST GOLDMAN SACHS MULTI ASSET PORTFOLIO	10	CARDARELLI ANGELO	203.676	D	
ADVANCED SERIES TRUST AST ROWE PRICE GROWTH OPPORTUNITIES PORTFO	10	CARDARELLI ANGELO	584.446	D	
ADVANCED SERIES TRUST AST T.ROWE PRICE ASSET ALLOCATION PORTFOLIO	10	CARDARELLI ANGELO	7.737.447	D	
ADVANCED SERIES TRUST-AST PRUDENTIAL GROWTH ALLOCATION PORTFOLIO	10	CARDARELLI ANGELO	373.554	D	
ADVANCED SERIES TRUST-AST T.ROWE PRICE DIVERSIFIED REAL GROWTH	10	CARDARELLI ANGELO	26.160	D	
ADVISORS' INNER CIRCLE FUND FROST INTERNATIONAL EQUITY FD	10	CARDARELLI ANGELO	1.142.743	D	
AEGON CUSTODY B.V.	10	CARDARELLI ANGELO	587.467	D	
AK STEEL CORPORATION MASTER PENSION TRUST	10	CARDARELLI ANGELO	38.201	D	
ALASKA COMMON TRUST FUND	10	CARDARELLI ANGELO	147.017	D	
ALASKA ELECTRICAL PENSION PLAN	10	CARDARELLI ANGELO	801.741	D	
ALASKA PERMANENT FUND CORPORATION	10	CARDARELLI ANGELO	1.573.544	D	
ALLIANCEBERNST VAR PROD SER F INC.ALLIANCEB DYN ASSET ALL PTF	10	CARDARELLI ANGELO	16.898	D	
ALLIANCEBERNSTEIN COLLECTIVE INVESTMENT TRUST SERIES	10	CARDARELLI ANGELO	414.320	D	
ALLIANCEBERNSTEIN GLOBAL RISK ALLOCATION FUND INC	10	CARDARELLI ANGELO	38.143	D	
ALLIANCEBERNSTEIN INTERNATIONAL ALL-COUNTRY PASSIVE SERIES	10	CARDARELLI ANGELO	77.260	D	
ALLIANZ GLOBAL INVESTORS (FRANCE) SA	10	CARDARELLI ANGELO	1.042.300	D	
ALLIANZGI FONDS AKTIEN EUROPA	10	CARDARELLI ANGELO	162.500	D	
ALLIANZGI FONDS PENSIONS	10	CARDARELLI ANGELO	49.445	D	
ALLIANZGI-FONDS DSPT	10	CARDARELLI ANGELO	175.904	D	
ALPHAS MANAGED A/CS PLATFORM LTD-GLOBAL EVENT UCITS SEG PRT C/O P.SCHOENFELD ASSET MGMT LP	10	CARDARELLI ANGELO	5.316.792	D	
AMERGEN CLINTON NUCLEAR POWER PLANT NONQUALIFIED FUND	10	CARDARELLI ANGELO	17.990	D	

(1) Partecipazione: 'P' in proprio, 'D' in delega, 'C' per Corrispondenza, 'E' voto elettronico (2) Annotazioni: 'C' CoIntestazione, 'P' Pegno, 'R' Riporto, 'T' Tutela, 'U' Usufrutto (* = parte delle azioni)

(•) Avvicendamento in corso di assemblea*

PARTECIPANTI IN ORDINE ALFABETICO

Dalle ore 14.30.00 del 17/12/2015 alle ore 14.55.00 del 17/12/2015

PARTECIPANTE	RIF.	INTERVENUTO	AZIONI	P(1)	A(2)
AMERICAFIRST DEFENSIVE GROWTH FUND	10	CARDARELLI ANGELO	258.437	D	
AMERICAN HEART ASSOCIATION	10	CARDARELLI ANGELO	10.689	D	
AMERICAN HONDA MASTER RETIREMENT TRUST	10	CARDARELLI ANGELO	66.756	D	
AMP CAPITAL SPECIALIST INTERNATIONAL SHA	10	CARDARELLI ANGELO	585.133	D	
AMP INT EQ IND FD HEDGED	10	CARDARELLI ANGELO	59.650	D	
AMP INTERNATIONAL EQUITY INDEX FUND	10	CARDARELLI ANGELO	695.241	D	
AMUNDI	10	CARDARELLI ANGELO	25.805.941	D	
AMUNDI ACTIONS INTLES SMART BE	10	CARDARELLI ANGELO	115.973	D	
AMUNDI FUNDS INDEX EQUITY EURO	10	CARDARELLI ANGELO	313.126	D	
AMUNDI FUNDS INDEX EUROPE ACCOUNT	10	CARDARELLI ANGELO	593.822	D	
AMUNDI PARIS	10	CARDARELLI ANGELO	25.868	D	
AMUNDI SIF EUROPEAN EQUITY INDEX FUND	10	CARDARELLI ANGELO	22.557	D	
ANIMA FUNDS PUBLIC LIMITED COMPANU ANIMA STAR HIGH POTENTIAL ITALY	10	CARDARELLI ANGELO	1.400.000	D	
ANIMA FUNDS PUBLIC LIMITED COMPANY ANIMA EURO EQUITY - ANBR	10	CARDARELLI ANGELO	300.000	D	
ANIMA SGR SPA	10	CARDARELLI ANGELO	25.000.000	D	
ANNE RAY CHARITABLE TRUST	10	CARDARELLI ANGELO	150.270	D	
AOB-BLACK DIAMOND ARBITRAGE	10	CARDARELLI ANGELO	283.441	D	
ARAB BANK FOR ECONOMIC DEVELOPMENT IN AFRICA	10	CARDARELLI ANGELO	75.392	D	
ARCA SGR FONDO ARCA AZIONI ITALIA	10	CARDARELLI ANGELO	5.500.000	D	
ARISTEIA MASTER LP	10	CARDARELLI ANGELO	6.421.961	D	
ARISTEIA MASTER, LP.	10	CARDARELLI ANGELO	19.219.628	D	
ARIZONA PSPRS TRUST	10	CARDARELLI ANGELO	295.220	D	
ARIZONA STATE RETIREMENT SYSTEM	10	CARDARELLI ANGELO	11.173.650	D	
ARKWRIGHT LLC	10	CARDARELLI ANGELO	4.300	D	
ARROWSTREET ACWI EX US ALPHA EXTENSION FUND VII - C/O ARTHUR COX,	10	CARDARELLI ANGELO	238.888	D	
ARROWSTREET CAPITAL GLOBAL EQUITY ALPHA EXTENSION FUND LIMITED	10	CARDARELLI ANGELO	1.588.427	D	
ARROWSTREET COLLECTIVE INVESTMENT TRUST	10	CARDARELLI ANGELO	1.172.575	D	
ARROWSTREET EAFE ALPHA EXTENSION FUND II - C/O ARTHUR COX,	10	CARDARELLI ANGELO	487.607	D	
ARROWSTREET GLOBAL ALPHA EXTENSION FUND I - C/O ARTHUR COX,	10	CARDARELLI ANGELO	707.205	D	
ARROWSTREET GLOBAL EQUITY ALPHA EXTENSION FUND	10	CARDARELLI ANGELO	1.139.943	D	
ARROWSTREET INTERNATIONAL EQUITY - EAFE EXTENSION FUND	10	CARDARELLI ANGELO	934.049	D	
ARROWSTREET MULTI-STRATEGY UMBRELLA PLC	10	CARDARELLI ANGELO	3.536.554	D	
ARROWSTREET US GROUP TRUST	10	CARDARELLI ANGELO	2.944.267	D	
ASIAN DEVELOPMENT BANK	10	CARDARELLI ANGELO	530.339	D	
AT&T UNION WELFARE BENEFIT TRUST	10	CARDARELLI ANGELO	133.173	D	
ATOUT EUROPE SMART BETA	10	CARDARELLI ANGELO	403.884	D	
AUSTRALIAN CATHOLIC SUPERAN RETIREM FUND	10	CARDARELLI ANGELO	109.277	D	

(1) Partecipazione: 'P' in proprio, 'D' in delega, 'C' per Corrispondenza, 'E' voto elettronico (2) Annotazioni: 'C' Co-intestazione, 'P' Pegno, 'R' Riporto, 'T' Tutela, 'U' Usufrutto (* = parte delle azioni)
 (*) Avvicendamento in corso di assemblea

PARTECIPANTI IN ORDINE ALFABETICO

Dalle ore 14.30.00 del 17/12/2015 alle ore 14.55.00 del 17/12/2015

PARTECIPANTE	RIF.	INTERVENUTO	AZIONI	P(1)	A(2)
AVIVA INVESTORS INTERNATIONAL INDEX TRACKING FUND	10	CARDARELLI ANGELO	115.540	D	
AVIVA LIFE & PENSIONS UK LIMITED	10	CARDARELLI ANGELO	3.703.300	D	
AXA EQUITABLE LIFE INSURANCE CO	10	CARDARELLI ANGELO	104.364	D	
AXA OFFSHORE MULTIMANAGER FUNDS TRUST	10	CARDARELLI ANGELO	20.720	D	
AXA WORLD FUNDS	10	CARDARELLI ANGELO	26.000.000	D	
AZL BLACKROCK GLOBAL ALLOCATIONFUND	10	CARDARELLI ANGELO	32.883	D	
AZL INTERNATIONAL INDEX FUND	10	CARDARELLI ANGELO	273.349	D	
BANCO CENTRAL DE TIMOR EST	10	CARDARELLI ANGELO	1.040.170	D	
BANCO NACIONAL DE PANAMA AS TRUSTEE OF FIDEICOMISO FONDO DEAHORRO DE PANAMA	10	CARDARELLI ANGELO	51.784	D	
BANK NEGARA MALAYSIA	10	CARDARELLI ANGELO	1.329.659	D	
BANK OF BOTSWANA	10	CARDARELLI ANGELO	1.248.247	D	
BANK OF KOREA	10	CARDARELLI ANGELO	68.772	D	
BANQUE PICTET & CIE SA	10	CARDARELLI ANGELO	301.292	D	
BAPTIST HEALTH SOUTH FLORIDA INC	10	CARDARELLI ANGELO	2.334.100	D	
BARZAGHI PIERANGELO	24	BARZAGHI PIERANGELO	957	D	
BAYVK A4 FONDS	10	CARDARELLI ANGELO	101.706	D	
BBH TRUSTEE SERVICES (IE)	10	CARDARELLI ANGELO	81.120	D	
BEAT DRUGS FUND ASSOCIATION	10	CARDARELLI ANGELO	8.671	D	
BELL ATLANTIC MASTER TRUST	10	CARDARELLI ANGELO	79.867	D	
BELLSOUTH CORPORATION RFA VEBB TRUST	10	CARDARELLI ANGELO	179.825	D	
BERESFORD FUND PLC	10	CARDARELLI ANGELO	321.065	D	
BEST INVESTMENT CORPORATION	10	CARDARELLI ANGELO	234.565	D	
BGI MSCI EAFE EQUITY INDEX NON-LENDABLE FUND B	10	CARDARELLI ANGELO	1.905.781	D	
BGI MSCI EMU IMI INDEX FUND B	10	CARDARELLI ANGELO	5.347	D	
BGI MSCI EUROPE EQUITY INDEX FUND B	10	CARDARELLI ANGELO	1.784.209	D	
BIMCOR OVERSEAS POOLED FUND	10	CARDARELLI ANGELO	1.291.668	D	
BLACK DIAMOND OFFSHORE LTD	10	CARDARELLI ANGELO	538.865	D	
BLACKROCK AM SCHWEIZ AG OBO BIFS WORLD EX SWITZ EQ INDEX FUND	10	CARDARELLI ANGELO	29.149	D	
BLACKROCK CDN MSCI EAFE EQUITY INDEX FUND	10	CARDARELLI ANGELO	1.649.993	D	
BLACKROCK CDN MSCI EAFE INDEX PLUS FUND	10	CARDARELLI ANGELO	141.983	D	
BLACKROCK CDN WORLD INDEX FUND	10	CARDARELLI ANGELO	245.632	D	
BLACKROCK FISSION INDEXED INTL EQUITY FD	10	CARDARELLI ANGELO	234.643	D	
BLACKROCK GLOBAL ALL PORTFOLIO	10	CARDARELLI ANGELO	24.611	D	
BLACKROCK GLOBAL ALL VI FUND	10	CARDARELLI ANGELO	895.768	D	
BLACKROCK GLOBAL ALLOCATION FUND (AUST)	10	CARDARELLI ANGELO	85.891	D	
BLACKROCK GLOBAL ALLOCATION FUND INC	10	CARDARELLI ANGELO	4.852.222	D	
BLACKROCK GLOBAL FUNDS	10	CARDARELLI ANGELO	1.673.636	D	
BLACKROCK GLOBAL INDEX FUNDS	10	CARDARELLI ANGELO	164.533	D	

(1) Partecipazione: 'P' in proprio, 'D' in delega, 'C' per Corrispondenza, 'E' voto elettronico (2) Annotazioni: 'C' Co-intestazione, 'P' Pegno, 'R' Riporto, 'T' Tutela, 'U' Usufrutto (* = parte delle azioni)

(*) Avvicendamento in corso di assemblea*

PARTECIPANTI IN ORDINE ALFABETICO

Dalle ore 14.30.00 del 17/12/2015 alle ore 14.55.00 del 17/12/2015

PARTECIPANTE	RIF.	INTERVENUTO	AZIONI	P(1)	A(2)
BLACKROCK INDEX SELECTION FUND	10	CARDARELLI ANGELO	5.213.477	D	
BLACKROCK INDEXED ALL-COUNTRY EQUITY FUN	10	CARDARELLI ANGELO	29.179	D	
BLACKROCK INST TRUST CO NA INV FUNDSFOR EMPLOYEE BENEFIT TR	10	CARDARELLI ANGELO	39.195.337	D	
BLACKROCK INSTITUTIONAL JERSEY FUNDS	10	CARDARELLI ANGELO	380.946	D	
BLACKROCK INSTITUTIONAL POOLED FUNDS PLC	10	CARDARELLI ANGELO	20.292	D	
BLACKROCK LIFE LIMITED	10	CARDARELLI ANGELO	17.104.029	D	
BLACKROCK MANAGED VOLATILITY V.I. FUND OF BLACKROCK VARIABLE SERIES FUNDS INC	10	CARDARELLI ANGELO	85.688	D	
BLACKROCK MSCI EUROPE EQUITY ESG SCREENED INDEX FUND B	10	CARDARELLI ANGELO	113.663	D	
BLACKROCK MSCI WORLD EQUITY ESG SCREENED INDEX FUND B	10	CARDARELLI ANGELO	507.652	D	
BLACKROCK MSCI WORLD INDEX FUND OF BLACKROCK FUNDS	10	CARDARELLI ANGELO	11.439	D	
BLACKROCK SELECTION FUND	10	CARDARELLI ANGELO	558.582	D	
BLACKROCK STRATEGIC FUNDS	10	CARDARELLI ANGELO	121.135	D	
BLACKROCK WHOLESALE INDEXED INTERNATIONAL	10	CARDARELLI ANGELO	442.432	D	
BLUE SKY GROUP	10	CARDARELLI ANGELO	1.154.330	D	
BLUECREST EQUITY STRATEGIES MASTER FUND LIMITED	10	CARDARELLI ANGELO	890.000	D	
BNY MELLON EMPLOYEE BENEFIT COLLECTIVE INVESTMENT FUND PLAN	10	CARDARELLI ANGELO	4.685.190	D	
BNY MELLON INTERNATIONAL BANK LIMITED AS TRUSTEE OF MARSHALL WACE INVESTMENT STRATEGIES CORE SRI FUND MARSHALL WACE IREL	10	CARDARELLI ANGELO	364.346	D	
BNY MELLON TR+DEP ATF ST. JAMES'S PLACE GLOBAL EQUITY UNIT TRUST	10	CARDARELLI ANGELO	1.006.426	D	
BNY MELLON TRUST COMPANY (IRELAND) LIMITED AS TRUSTEE OF LMA IRELAND MAP 502 MARSHALL WACE IRELAND LIMITED	10	CARDARELLI ANGELO	4.260.963	D	
BNYMTD (UK) AS TRUSTEE OF BLACKROCK CONTINENTAL EUROPE EQUITY TRY TRACKER FUND	10	CARDARELLI ANGELO	4.703.832	D	
BNYMTD (UK) LTD AS TST OF BLACKROCK CAUTIOUS PORTFOLIO FUND	10	CARDARELLI ANGELO	153.717	D	
BOC PENSION INVESTMENT FUND .	10	CARDARELLI ANGELO	49.324	D	
BORRONI ENRICO	20	BORRONI ENRICO	381.700	P	C
BOTHWELL EUROPE FUND	10	CARDARELLI ANGELO	15.395.097	D	
BRANDES CANADA GLOBAL EQUITY UNIT TRUST	10	CARDARELLI ANGELO	347.616	D	
BRANDES CANADA INTERNATIONAL EQUITY UNIT TRUST	10	CARDARELLI ANGELO	5.887.920	D	
BRANDES GLOBAL BALANCED FUND	10	CARDARELLI ANGELO	219.749	D	
BRANDES GLOBAL EQUITY FUND	10	CARDARELLI ANGELO	4.601.551	D	
BRANDES GLOBAL EQUITY FUND	10	CARDARELLI ANGELO	482.809	D	
BRANDES GLOBAL OPPORTUNITIES FUND	10	CARDARELLI ANGELO	1.104.300	D	
BRANDES GLOBAL OPPORTUNITIES VALUE FUND	10	CARDARELLI ANGELO	81.751	D	
BRANDES INSTITUTIONAL EQUITY TRUST	10	CARDARELLI ANGELO	11.103.355	D	
BRANDES INSTITUTIONAL INTERNATIONAL EQUITY FUND	10	CARDARELLI ANGELO	8.304.250	D	
BRANDES INTERNATIONAL EQUITY FUND	10	CARDARELLI ANGELO	3.431.172	D	
BRANDES INVESTMENT FUNDS PLC	10	CARDARELLI ANGELO	8.455.327	D	
BRANDES INVESTMENT PARTNERS, LP 401(K) PLAN	10	CARDARELLI ANGELO	292.007	D	

(1) Partecipazione: 'P' in proprio, 'D' in delega, 'C' per Corrispondenza, 'E' voto elettronico (2) Annotazioni: 'C' Cointestazione, 'P' Pegno, 'R' Riporto, 'T' Tutela, 'U' Usufrutto (* = parte delle azioni)

(*) Avvicendamento in corso di assemblea"

PARTECIPANTI IN ORDINE ALFABETICO

Dalle ore 14.30.00 del 17/12/2015 alle ore 14.55.00 del 17/12/2015

PARTECIPANTE	RIF.	INTERVENUTO	AZIONI	P(1)	A(2)
BRISTOL COUNTY RETIREMENT SYSTEM	10	CARDARELLI ANGELO	89.664	D	
BRUNEI INVESTMENT AGENCY	10	CARDARELLI ANGELO	273.138	D	
BRUNSWICK UNIT 1 QUALIFIED NUCLEAR DECOMMISSIONING FUND	10	CARDARELLI ANGELO	12.965	D	
BRUNSWICK UNIT 2 QUALIFIED NUCLEAR DECOMMISSIONING FUND	10	CARDARELLI ANGELO	10.897	D	
BUREAU OF LABOR FUNDS- LABOR PENSION FUND	10	CARDARELLI ANGELO	4.724.412	D	
BUREAU OF LABOR FUNDS-LABOR INSURANCE FUND 10F	10	CARDARELLI ANGELO	965.443	D	
C.I.C. EQUITIES	10	CARDARELLI ANGELO	11.614.778	D	
CAISSE DE DEPOT ET PLACEMENT DU QUEBEC	10	CARDARELLI ANGELO	3.818.737	D	
CALIFORNIA PUBLIC EMPLOYEES RETIREMENT SYSTEM	10	CARDARELLI ANGELO	41.210.215	D	
CALIFORNIA STATE TEACHERS RETIREMENT SYSTEM	10	CARDARELLI ANGELO	7.848.547	D	
CALVERT VP EAFE INTERNATIONAL INDEX PORTFOLIO	10	CARDARELLI ANGELO	78.004	D	
CAMGESTION EXPERT PATRIMOINE	10	CARDARELLI ANGELO	450.000	D	
CANADA PENSION PLAN INVESTMENT BOARD	10	CARDARELLI ANGELO	9.549.665	D	
CARAC CHATEAU	10	CARDARELLI ANGELO	1.586.525	D	
CARBON AWARE INTERNATIONAL SHARES FUND	10	CARDARELLI ANGELO	96.749	D	
CARVE CAPITAL AB FOR THE FUND CARVE MASTER	10	CARDARELLI ANGELO	43.000.000	D	
CATERPILLAR INC GROUP INSURANCE PLAN TRUST	10	CARDARELLI ANGELO	119.145	D	
CATERPILLAR INC MASTER RETIREMENT TRUST	10	CARDARELLI ANGELO	1.469.892	D	
CATERPILLAR INVESTMENT TRUST	10	CARDARELLI ANGELO	116.626	D	
CBO SUPERANNUATION CORPORATION PTY LTD	10	CARDARELLI ANGELO	89.478	D	
CDC AD-EUROPE	10	CARDARELLI ANGELO	668.000	D	
CELANESE AMERICAS RETIREMENT SAVINGS PLAN	10	CARDARELLI ANGELO	194.907	D	
CENTRAL PROVIDENT FUND BOARD	10	CARDARELLI ANGELO	109.976	D	
CENTURYLINK, INC. DEFINED BENEFIT MASTER TRUST	10	CARDARELLI ANGELO	152.303	D	
CENTURYLINK, INC. DEFINED CONTRIBUTION PLAN MASTER TRUST	10	CARDARELLI ANGELO	394.140	D	
CF INTERNATIONAL STOCK INDEX FUND ONE	10	CARDARELLI ANGELO	396.526	D	
CGE INVESTMENTS (NO. 2) S.A.R.L.	10	CARDARELLI ANGELO	108.147	D	
CHEYNE EUROPEAN EVENT DRIVEN FUND L.P.	10	CARDARELLI ANGELO	3.394.976	D	
CHRISTIAN SCHOOL PENSION PLAN AND TRUST FUND	10	CARDARELLI ANGELO	1.132.100	D	
CHRISTIAN SUPER	10	CARDARELLI ANGELO	62.454	D	
CHURCH COMMISSIONERS FOR ENGLAND	10	CARDARELLI ANGELO	100.625	D	
CHURCH OF ENGLAND INVESTMENT FUND FOR PENSIONS	10	CARDARELLI ANGELO	149.305	D	
CIBC EUROPEAN INDEX FUND	10	CARDARELLI ANGELO	36.594	D	
CIBC INTERNATIONAL INDEX FUND	10	CARDARELLI ANGELO	90.727	D	
CIBC POOLED INTERNATIONAL EQUITY INDEX FUND	10	CARDARELLI ANGELO	85.799	D	
CICOGNE FUND	10	CARDARELLI ANGELO	6.200.000	D	
CINDY SPRINGS, LLC	10	CARDARELLI ANGELO	105.594	D	

(1) Partecipazione: 'P' In proprio, 'D' in delega, 'C' per Corrispondenza, 'E' voto elettronico (2) Annotazioni: 'C' Cointestazione, 'P' Pegno, 'R' Riporto, 'T' Tutela, 'U' Usufrutto (* = parte delle azioni)

(*) Avvicendamento in corso di assemblea

PARTECIPANTI IN ORDINE ALFABETICO

Dalle ore 14.30.00 del 17/12/2015 alle ore 14.55.00 del 17/12/2015

PARTECIPANTE	RIF.	INTERVENUTO	AZIONI	P(1)	A(2)
CITIBANK INTERNATIONAL PLC AS TRUSTEE OF STANDARD LIFE EUROPEAN TRUST	10	CARDARELLI ANGELO	6.142.901	D	
CITIBANK INTERNATIONAL PLC AS TRUSTEE OF STANDARD LIFE INVESTMENTS GLOBAL ABSOLUTE RETURN STRATEGIES FUND	10	CARDARELLI ANGELO	41.233.324	D	
CITIBANK INTERNATIONAL PLC AS TRUSTEE OF STANDARD LIFE PAN-EEUROPEAN TRUST	10	CARDARELLI ANGELO	1.468.038	D	
CITY OF EDMONTON EQUITY UNIT TRUST	10	CARDARELLI ANGELO	241.946	D	
CITY OF LOS ANGELES FIRE AND POLICE PENSION PLAN	10	CARDARELLI ANGELO	18.185.871	D	
CITY OF MILWAUKEE EMPLOY RETIREMENT	10	CARDARELLI ANGELO	8.265.600	D	
CITY OF NEW YORK GROUP TRUST	10	CARDARELLI ANGELO	1.022.238	D	
CITY OF PHILADELPHIA PUBLIC RETIREMENT	10	CARDARELLI ANGELO	170.309	D	
CITY OF PROVIDENCE EMPLOYEES RETIREMENT SYSTEM	10	CARDARELLI ANGELO	813.370	D	
CITY OF TALLAHASSEE	10	CARDARELLI ANGELO	348.950	D	
COLLEGE RETIREMENT EQUITIES FUND	10	CARDARELLI ANGELO	8.676.661	D	
COLLEGES OF APPLIED ARTS AND TECHNOLOGY PENSION P	10	CARDARELLI ANGELO	2.100.571	D	
COLONIAL FIRST STATE INVESTMENTS LIMITED	10	CARDARELLI ANGELO	319.242	D	
COMMON TRUST ITALY FUND	10	CARDARELLI ANGELO	5.737.364	D	
COMMONWEALTH GLOBAL SHARE FUND 29	10	CARDARELLI ANGELO	56.557	D	
COMMONWEALTH OF PENNSYLVANIA PUBLIC SCHOOL EMPLOYEES RETIREMENT SYSTEM	10	CARDARELLI ANGELO	1.187.041	D	
COMMONWEALTH OF PENNSYLVANIA STATE EMPLOYEES RETIREMENT SYSTEM.	10	CARDARELLI ANGELO	718.436	D	
COMMONWEALTH SUPERANN CORP ATF ARIA INVESTMENTS TR	10	CARDARELLI ANGELO	592.964	D	
COMPA' EMILIO	25	COMPA' EMILIO	98.510	P	
COMPASS AGE LLC	10	CARDARELLI ANGELO	99.294	D	
COMPASS ESMA LP	10	CARDARELLI ANGELO	931.185	D	
COMPASS HTV LLC	10	CARDARELLI ANGELO	145.138	D	
COMPASS OFFSHORE HTV PCC LIMITED.	10	CARDARELLI ANGELO	110.426	D	
COMPASS TSMA LP	10	CARDARELLI ANGELO	1.176.206	D	
CONNECTICUT GENERAL LIFE INSURANCE COMPA	10	CARDARELLI ANGELO	71.675	D	
CONNECTICUT GENERAL LIFE INSURANCE COMPANY	10	CARDARELLI ANGELO	18.315	D	
CONOCOPHILLIPS MASTER TRUST	10	CARDARELLI ANGELO	1.255.091	D	
CONSOLIDATED EDISON RETIREMENT PLAN	10	CARDARELLI ANGELO	722.299	D	
CONSTRUCTION AND BUILDING UNIONS SUPERANNUATION FUND	10	CARDARELLI ANGELO	180.999	D	
CONTINENTAL GROWTH & VALUE FUND	10	CARDARELLI ANGELO	160.580	D	
COUNTY EMPLOYEES ANNUITY AND BENEFIT FUND OF COOK COUNTY	10	CARDARELLI ANGELO	331.748	D	
CPR AM	10	CARDARELLI ANGELO	698.200	D	
CPR EURO HIGH DIVIDEND	10	CARDARELLI ANGELO	2.018.423	D	
CQS DIRECTIONAL OPPORTUNITIES MASTER FUND LIMITED	10	CARDARELLI ANGELO	22.545.355	D	
CROWN/MARSHALL WACE SEGREGATED PORTFOLIO	10	CARDARELLI ANGELO	2.375.752	D	
DB X TRACKERS MSCI EUROPE EQUITY	10	CARDARELLI ANGELO	2.882.749	D	

(1) Partecipazione: 'P' in proprio, 'D' in delega, 'C' per Corrispondenza, 'E' voto elettronico (2) Annotazioni: 'C' Cointestazione, 'P' Pegno, 'R' Riporto, 'T' Tutela, 'U' Usufrutto (* = parte delle azioni)
 (*) Avvicendamento in corso di assemblea

PARTECIPANTI IN ORDINE ALFABETICO

Dalle ore 14.30.00 del 17/12/2015 alle ore 14.55.00 del 17/12/2015

PARTECIPANTE	RIF.	INTERVENUTO	AZIONI	P(1)	A(2)
DBX GLOBAL LONG SHORT EQUITY 6 FUND	10	CARDARELLI ANGELO	2.839.185	D	
DBX RISK ARBITRAGE 5 FUND	10	CARDARELLI ANGELO	472.228	D	
DE CASSAI LIVIO	26	DE CASSAI LIVIO	65.400	P	
DELTA MASTER TRUST	10	CARDARELLI ANGELO	163.556	D	
DEPARTMENT OF STATE LANDS	10	CARDARELLI ANGELO	642.255	D	
DEUTSCHE X-TRACKERS FTSE DEVELOPED EX US ENHANCED BETA ETF	10	CARDARELLI ANGELO	602	D	
DEUTSCHE X-TRACKERS MSCI ALL WORLD EX US HEDGED EQUITY ETF	10	CARDARELLI ANGELO	22.817	D	
DEUTSCHE X-TRACKERS MSCI EAFE HEDGE EQUITY ETF	10	CARDARELLI ANGELO	5.917.862	D	
DEUTSCHE X-TRACKERS MSCI EMU HEDGED EQUITY ETF	10	CARDARELLI ANGELO	93.342	D	
DEUTSCHE X-TRACKERS MSCI ITALY HEDGED EQUITY ETF	10	CARDARELLI ANGELO	20.951	D	
DEUTSCHE X-TRACKERS MSCI SOUTHERN EUROPE HEDGED EQUITY ETF	10	CARDARELLI ANGELO	19.638	D	
DEVELOPED EX-FOSSIL FUEL INDEX FUND B	10	CARDARELLI ANGELO	30.389	D	
DFI LP EQUITY (PASSIVE)	10	CARDARELLI ANGELO	5.204	D	
DISCOVERY GLOBAL CITIZENS MASTER FUND, LTD C/O CITI HEDGE FUND SERVICES (CAYMAN) LTD	10	CARDARELLI ANGELO	426.616	D	
DISCOVERY GLOBAL FOCUS MASTER FUND, LTD. C/O CITI HEDGE FUND SERVICES (CAYMAN) LTD	10	CARDARELLI ANGELO	5.019.437	D	
DISCOVERY GLOBAL MACRO MASTER FUND, LTD OGIER FIDUCIARY SERVICES (CAYMAN) LIMITED	10	CARDARELLI ANGELO	14.794.109	D	
DISCOVERY GLOBAL OPPORTUNITY MASTER FUND LTD C/O MEESPIERSON FUND SERVICES (CURACAO) WILLEMSTAD	10	CARDARELLI ANGELO	32.451.798	D	
DIVERSIFIED MARKETS (2010) POOLED FUND TRUST	10	CARDARELLI ANGELO	369.608	D	
DNCA EUROCOVERY	10	CARDARELLI ANGELO	3.000.000	D	
DNCA INVEST	10	CARDARELLI ANGELO	65.600.000	D	
DNCA VALUE EUROPE	10	CARDARELLI ANGELO	14.000.000	D	
DONALDSON BURSTON INTL SER-THS PARTN	10	CARDARELLI ANGELO	699.720	D	
DOUBLE BLACK DIAMOND OFFSHORE LDC	10	CARDARELLI ANGELO	14.936.628	D	
DREYFUS INDEX FUNDS INC DREYFUS INTERNATIONAL STC	10	CARDARELLI ANGELO	270.919	D	
DT INTERNATIONAL STOCK INDEX FUND ONE	10	CARDARELLI ANGELO	431.872	D	
DUKE UNIVERSITY	10	CARDARELLI ANGELO	168.089	D	
DUNHAM INTERNATIONAL STOCK FUND	10	CARDARELLI ANGELO	227.627	D	
DWS COMMUNICATION FUND	10	CARDARELLI ANGELO	300.000	D	
DWS EAFE EQUITY INDEX FUND	10	CARDARELLI ANGELO	32.905	D	
DWS GLOBAL INCOME BUILDER VIP	10	CARDARELLI ANGELO	102.205	D	
DYNASTY INVEST, LTD	10	CARDARELLI ANGELO	8.500	D	
EAFE EQUITY FUND	10	CARDARELLI ANGELO	11.213	D	
EGEPARGNE 2	10	CARDARELLI ANGELO	2.720.938	D	
ELECTRICAL WORKERS LOCAL 26 PENSION TRUST FUND	10	CARDARELLI ANGELO	1.083.608	D	
ENERGY INSURANCE MUTUAL LIMITED	10	CARDARELLI ANGELO	83.393	D	
ENHANCED INDEX INTERNATIONAL SHARE FUND	10	CARDARELLI ANGELO	823.795	D	

(1) Partecipazione: 'P' In proprio, 'D' In delega, 'C' per Corrispondenza, 'E' voto elettronico (2) Annotazioni: 'C' Cointestazione, 'P' Pegno, 'R' Riporto, 'T' Tutela, 'U' Usufrutto (* = parte delle azioni)

(•) Avvicendamento in corso di assemblea*

PARTECIPANTI IN ORDINE ALFABETICO

Dalle ore 14.30.00 del 17/12/2015 alle ore 14.55.00 del 17/12/2015

PARTECIPANTE	RIF.	INTERVENUTO	AZIONI	P(1)	A(2)
EQ ADVISOR TRUST ATM INTERNATIONAL PORTFOLIO	10	CARDARELLI ANGELO	603.935	D	
EQ ADVISORS TRUST - AXA INTERNATIONAL CORE MANAGED VOLATILITY PORTFOLIO	10	CARDARELLI ANGELO	512.857	D	
EQ ADVISORS TRUST - AXA INTERNATIONAL MANAGED VOLATILITY PORTFOLIO	10	CARDARELLI ANGELO	232.287	D	
EQ ADVISORS TRUST-AXA GLOBAL EQ MANAGED	10	CARDARELLI ANGELO	302.216	D	
EQ ADVISORS TRUST-AXA TACTICAL MANAGER I	10	CARDARELLI ANGELO	863.334	D	
EQ ALLIANCE DYNAMIC WEALTH STRATEGIES PO	10	CARDARELLI ANGELO	184.543	D	
EQ ADVISORS TRUST - AXA TEMPLETON GLOBAL	10	CARDARELLI ANGELO	82.364	D	
ESB GENERAL EMPLOYEES SUPERANNUATION SCHEME	10	CARDARELLI ANGELO	320.895	D	
EUROPE EX-CONTROVERSIAL WEAPONS EQUITY INDEX FUND B	10	CARDARELLI ANGELO	937.712	D	
EVANGELICAL LUTHERAN CHURCH IN AMERICA BOARD OF PENSION	10	CARDARELLI ANGELO	89.060	D	
EXELON CORPORATION NUCLEAR DECOMMISSION TRUST - NON TAX QUAL	10	CARDARELLI ANGELO	3.888	D	
EXELON PEACH BOTTOM UNIT 1 QUALIFIED FUND	10	CARDARELLI ANGELO	7.262	D	
EXP ISR ACTIONS	10	CARDARELLI ANGELO	116.011	D	
EXPRESS SCRIPTS, INC. 401 (K) PLAN	10	CARDARELLI ANGELO	65.220	D	
FAMILY INVESTMENTS CHILD TRUST FUND	10	CARDARELLI ANGELO	160.595	D	
FAMILY INVESTMENTS GLOBAL ICVC FAMILY BALANCED INT FUND	10	CARDARELLI ANGELO	180.384	D	
FARALLON CAPITAL AA INVESTORS L.P. FARALLON CAPITAL MANAGEMENT L.L.C.	10	CARDARELLI ANGELO	938.000	D	
FARALLON CAPITAL AM INVESTORS L.P. FARALLON CAPITAL MANAGEMENT L.L.C.	10	CARDARELLI ANGELO	685.700	D	
FARALLON CAPITAL F5 MASTER I, LP C/O FARALLON CAPITAL MANAGEMENT LLC	10	CARDARELLI ANGELO	319.891	D	
FARALLON CAPITAL INSTITUTIONAL PARTNERS II LP FARALLON CAPITAL MANAGEMENT L.L.C.	10	CARDARELLI ANGELO	1.190.300	D	
FARALLON CAPITAL INSTITUTIONAL PARTNERS III LP FARALLON CAPITAL MANAGEMENT L.L.C.	10	CARDARELLI ANGELO	1.396.600	D	
FARALLON CAPITAL INSTITUTIONAL PARTNERS LP FARALLON CAPITAL MANAGEMENT L.L.C.	10	CARDARELLI ANGELO	841.100	D	
FARALLON CAPITAL OFFSHORE INVESTORS II LP FARALLON CAPITAL MANAGEMENT L.L.C.	10	CARDARELLI ANGELO	11.555.890	D	
FARALLON CAPITAL PARTNERS L.P. FARALLON CAPITAL MANAGEMENT L.L.C.	10	CARDARELLI ANGELO	3.979.300	D	
FCM INTERNATIONAL LLC	10	CARDARELLI ANGELO	4.657	D	
FCP AMUNDI ACTIONS INTERNATIONALES	10	CARDARELLI ANGELO	189.332	D	
FCP AMUNDI HORIZON	10	CARDARELLI ANGELO	1.375.292	D	
FCP ARRCO LONG TERME C	10	CARDARELLI ANGELO	1.599.376	D	
FCP BNP PARIBAS ACTIONS EUROPE	10	CARDARELLI ANGELO	28.613	D	
FCP BOURBON 12	10	CARDARELLI ANGELO	997.143	D	
FCP BOURBON 3	10	CARDARELLI ANGELO	70.861	D	
FCP CALCIUM QUANT	10	CARDARELLI ANGELO	154.240	D	
FCP CARPIMKO EUROPE	10	CARDARELLI ANGELO	280.438	D	
FCP CCR F EURO OPPORT UNCON PEA EUR	10	CARDARELLI ANGELO	1.473.694	D	
FCP CPR ACTIVE EUROPE	10	CARDARELLI ANGELO	141.709	D	
FCP CPR CONSOMMATEUR ACTIONNAIRE	10	CARDARELLI ANGELO	77.027	D	

(1) Partecipazione: 'P' in proprio, 'D' in delega, 'C' per Corrispondenza, 'E' voto elettronico (2) Annotazioni: 'C' Cointestazione, 'P' Pegno, 'R' Riporto, 'T' Tutela, 'U' Usufrutto (* = parte delle azioni)

(•) Avvicendamento in corso di assemblea"

PARTECIPANTI IN ORDINE ALFABETICO

Dalle ore 14.30.00 del 17/12/2015 alle ore 14.55.00 del 17/12/2015

PARTECIPANTE	RIF.	INTERVENUTO	AZIONI	P(1)	A(2)
FCP ECUREUIL TECHNOLOGIES	10	CARDARELLI ANGELO	588.149	D	
FCP EUROSE	10	CARDARELLI ANGELO	34.000.000	D	
FCP ICARE	10	CARDARELLI ANGELO	151.316	D	
FCP NATIXIS ACTIONS EURO GROWTH	10	CARDARELLI ANGELO	1.868.123	D	
FCP NATIXIS ACTIONS EUROPEENNES	10	CARDARELLI ANGELO	1.739.503	D	
FCP PARTAGE ACTIONS	10	CARDARELLI ANGELO	220.000	D	
FCPE FCP REGULIER AIR LIQUIDE DEVELOPPEMENT	10	CARDARELLI ANGELO	55.940	D	
FCPE HUTCHINSON ACTIONS	10	CARDARELLI ANGELO	134.145	D	
FCPE SAFRAN DYNAMIQUE	10	CARDARELLI ANGELO	701.823	D	
FEDEX CORPORATION EMPLOYEES PENSION TRUST	10	CARDARELLI ANGELO	809.094	D	
FIDELITY CONCORD STREET TRUST SPARTAN INTERNATIONAL INDEX FUND	10	CARDARELLI ANGELO	7.300.483	D	
FIDELITY INVESTMENT FUNDS - FIDELITY MONEYBUILDER WORLD INDEX FUND	10	CARDARELLI ANGELO	81.663	D	
FIDELITY INVESTMENT FUNDS ICVC - FIDELIT	10	CARDARELLI ANGELO	240.056	D	
FIDELITY INVESTMENTS MONEY MANAGEMENT INC	10	CARDARELLI ANGELO	1.727	D	
FIDELITY RUTLAND SQUARETRUST II: STRATEGIC ADVISERS INT F	10	CARDARELLI ANGELO	1.248.555	D	
FIDELITY SAL ST SPARTAN GLOBAL EX US IN	10	CARDARELLI ANGELO	298.411	D	
FIDELITY SALEM STREET TRUST FIDELITY SERIES GLOBAL EX U.S. INDEX FUND	10	CARDARELLI ANGELO	1.078.236	D	
FIMAN LIMITED	10	CARDARELLI ANGELO	2.000.000	D	
FIRE AND POLICE PENSION ASSOCIATION OF COLOR	10	CARDARELLI ANGELO	163.393	D	
FIREMEN'S ANNUITY AND BENEFIT FUND OF CHICAGO	10	CARDARELLI ANGELO	1.279.329	D	
FIRST CLEARING LLC	10	CARDARELLI ANGELO	233.800	D	
FLEXSHARES MORNINGSTAR DEVELOPED MARKETS EX-US FACTOR TILT INDEX FUND	10	CARDARELLI ANGELO	161.161	D	
FLORIDA GLOBAL EQUITY FUND LLC	10	CARDARELLI ANGELO	37.563	D	
FLORIDA RETIREMENT SYSTEM .	10	CARDARELLI ANGELO	3.761.397	D	
FLOURISH INVESTMENT CORPORATION	10	CARDARELLI ANGELO	9.220.768	D	
FONDACO ROMA EURO BALANCED CORE	10	CARDARELLI ANGELO	42.152	D	
FONDO PENSIONE LABORFONDS	10	CARDARELLI ANGELO	201.376	D	
FONDS DE SOLIDARITE DES TRAV.QUEBEC FTQ	10	CARDARELLI ANGELO	257.444	D	
FONDS RESERVE RETRAITES	10	CARDARELLI ANGELO	8.623.782	D	
FORD MOTOR COMPANY DEFINED BENEFIT MASTER TRUST	10	CARDARELLI ANGELO	218.300	D	
FORD MOTOR COMPANY OF CANADA, LIMITED PENSION TRUST	10	CARDARELLI ANGELO	25.198	D	
FORTRESS CENTAURUS GLOBAL MASTER FUND LTD C/O FORTRESS MACRO ADVISORS LLC	10	CARDARELLI ANGELO	28.400.000	D	
FRANKLIN ALTERNATIVE STRATEGIESFD-FRANKLIN K2 A.STRATEGIES FD	10	CARDARELLI ANGELO	137.677	D	
FRANKLIN TEMPLETON INVESTMENT FUNDS	10	CARDARELLI ANGELO	16.156	D	
FRONTIERS INTERNATIONAL EQUITY POOL	10	CARDARELLI ANGELO	12.094	D	
FRR	10	CARDARELLI ANGELO	1.023.825	D	
FSS TRUSTEE CORPORATION	10	CARDARELLI ANGELO	806.177	D	

(1) Partecipazione: 'P' in proprio, 'D' in delega, 'C' per Corrispondenza, 'E' voto elettronico (2) Annotazioni: 'C' Contestazione, 'P' Pegno, 'R' Riporto, 'T' Tutela, 'U' Usufrutto (* = parte delle azioni)

(*) Avvicendamento in corso di assemblea

PARTECIPANTI IN ORDINE ALFABETICO

Dalle ore 14.30.00 del 17/12/2015 alle ore 14.55.00 del 17/12/2015

PARTECIPANTE	RIF.	INTERVENUTO	AZIONI	P(1)	A(2)
FTSE-EDHEC RISK EFFICIENT INT DEVELOPED COUNTRIES INDEX	10	CARDARELLI ANGELO	55.158	D	
FUNDACAO CALOUSTE GULBENKIAN	10	CARDARELLI ANGELO	139.806	D	
FUNDO DE PENSOES	10	CARDARELLI ANGELO	312.703	D	
GA FUND L	10	CARDARELLI ANGELO	11.495	D	
GAM STAR FUND PLC	10	CARDARELLI ANGELO	952.870	D	
GAMMA EMIRATES INVESTMENT L.L.C. EM	10	CARDARELLI ANGELO	25.850	D	
GARD COMMON CONTRACTUAL FUND	10	CARDARELLI ANGELO	62.108	D	
GE INVESTMENTS FUNDS, INC. - TOTAL RETURN FUND	10	CARDARELLI ANGELO	190.334	D	
GENERAL CONFERENCE CORPORATION OF SEVENTH DAY ADVENTISTS	10	CARDARELLI ANGELO	61.885	D	
GENERAL PENSION AND SOCIAL SECURITY AUTHORITY	10	CARDARELLI ANGELO	151.581	D	
GERANA SICAV-SIF S.A.	10	CARDARELLI ANGELO	492.535	D	
GEUT PAN EUROPEAN EQUITY INDEX FUND	10	CARDARELLI ANGELO	366.168	D	
GIVI GLOBAL EQUITY FUND CLT AC	10	CARDARELLI ANGELO	67.440	D	
GMO AGGRESSIVE LONG/SHORT MASTER PORTFOLIO	10	CARDARELLI ANGELO	338.817	D	
GMO ALPHA ONLY FUND	10	CARDARELLI ANGELO	86.437	D	
GMO BENCHMARK-FREE FUND	10	CARDARELLI ANGELO	447.461	D	
GMO DEVELOPED WORLD STOCK FUND	10	CARDARELLI ANGELO	315.792	D	
GMO FUNDS PLC	10	CARDARELLI ANGELO	108.985	D	
GMO IMPLEMENTATION FUND	10	CARDARELLI ANGELO	5.729.026	D	
GMO INTERNATIONAL EQUITY FUND	10	CARDARELLI ANGELO	23.419.939	D	
GMO INTERNATIONAL LARGE/MID CAP EQUITY F	10	CARDARELLI ANGELO	4.994.842	D	
GMO TAX-MANAGED GLOBAL BALANCED PORTFOLIO	10	CARDARELLI ANGELO	168.477	D	
GMO TAX-MANAGED INTERNATIONAL EQUITIES FD	10	CARDARELLI ANGELO	1.240.961	D	
GMO WORLD EQUITYALLOCATION INVESTMENT FU	10	CARDARELLI ANGELO	913.191	D	
GOLDMAN SACHS ETF TRUST- GOLDMAN SACHS ACTIVE BETA INTER. EQUITY	10	CARDARELLI ANGELO	92.888	D	
GOLDMAN SACHS FUNDS	10	CARDARELLI ANGELO	210.174	D	
GOTHIC CORPORATION .	10	CARDARELLI ANGELO	4.247.484	D	
GOTHIC ERP LLC	10	CARDARELLI ANGELO	880.804	D	
GOTHIC HSP CORPORATION	10	CARDARELLI ANGELO	1.448.391	D	
GOV OF HM THE SULTAN AND YANG DI-PERTUAN OF BRUNEI DARUSSALAM	10	CARDARELLI ANGELO	266.689	D	
GOVERNMENT EMPLOYEES PENSION FUND	10	CARDARELLI ANGELO	727.305	D	
GOVERNMENT OF NORWAY	10	CARDARELLI ANGELO	216.931.855	D	
GOVERNMENT OF THE PROVINCE OF ALBERTA	10	CARDARELLI ANGELO	1.071.900	D	
GRD 10 THS	10	CARDARELLI ANGELO	281.410	D	
GRIFFIN FAMILY TRUST	10	CARDARELLI ANGELO	702.400	D	
GS TACS MARKET CONTINUOUS (INTL) LLC	10	CARDARELLI ANGELO	425.750	D	
GUIDE STONE FUNDS INTERNATIONAL EQUITY INDEX FUNDS	10	CARDARELLI ANGELO	58.508	D	
GUIDEMARK WORLD EX - US FUND	10	CARDARELLI ANGELO	410.685	D	

(1) Partecipazione: 'P' in proprio, 'D' in delega, 'C' per Corrispondenza, 'E' voto elettronico (2) Annotazioni: 'C' Cointestazione, 'P' Pegno, 'R' Riporto, 'T' Tutela, 'U' Usufrutto (* = parte delle azioni)

(*) Avvicendamento in corso di assemblea

PARTECIPANTI IN ORDINE ALFABETICO

Dalle ore 14.30.00 del 17/12/2015 alle ore 14.55.00 del 17/12/2015

PARTECIPANTE	RIF.	INTERVENUTO	AZIONI	P(1)	A(2)
H.E.S.T. AUSTRALIA LIMITED	10	CARDARELLI ANGELO	3.777.840	D	
HADRON ALPHA PLC-HADRON ALPHA SELECT FUND	10	CARDARELLI ANGELO	7.092.602	D	
HADRON MASTER FUND	10	CARDARELLI ANGELO	3.280.376	D	
HAGFORS LIMITED	10	CARDARELLI ANGELO	233.478	D	
HALIFAX REGIONAL MUNICIPAL MASTER TRUST	10	CARDARELLI ANGELO	154.369	D	
HARRIS UNIT 1 QUALIFIED NUCLEAR DECOMMISSIONING FUND	10	CARDARELLI ANGELO	18.853	D	
HARTFORD INTERNATIONAL GL EQ	10	CARDARELLI ANGELO	122.088	D	
HARTFORD LIFE INSURANCE COMPANY	10	CARDARELLI ANGELO	187.798	D	
HBOS INTERNATIONAL INV FUNDS ICVC-EUROPEAN FUND	10	CARDARELLI ANGELO	1.490.333	D	
HENDERSON EUROPEAN ENHANCED EQ.	10	CARDARELLI ANGELO	136.803	D	
HERMES INVESTMENT FUNDS PUBLIC LIMITED COMPANY	10	CARDARELLI ANGELO	26.865.510	D	
HERMES SORCECAP LIMITED	10	CARDARELLI ANGELO	1.432.074	D	
HFR ED GLOBAL MASTER TRUST	10	CARDARELLI ANGELO	393.339	D	
HONG KONG SAR GOVERNMENT EXCHANGE FUND	10	CARDARELLI ANGELO	5.687.433	D	
HONGKONG ELECTRIC DEFINED CONTRIBUTION SCHEME	10	CARDARELLI ANGELO	29.659	D	
HOURL-GLASS INDEXED INT SHARE(UNHEDGED) F	10	CARDARELLI ANGELO	81.285	D	
HP INVEST COMMON CONTRACTUAL FUND	10	CARDARELLI ANGELO	1.666.844	D	
HRW TESTAMENTARY TRUST NO 1	10	CARDARELLI ANGELO	52.798	D	
HRW TESTAMENTARY TRUST NO 2	10	CARDARELLI ANGELO	9.007	D	
HRW TESTAMENTARY TRUST NO 3	10	CARDARELLI ANGELO	14.250	D	
HRW TESTAMENTARY TRUST NO 4	10	CARDARELLI ANGELO	20.042	D	
HRW TESTAMENTARY TRUST NO 5	10	CARDARELLI ANGELO	21.716	D	
HRW TESTAMENTARY TRUST NO 6	10	CARDARELLI ANGELO	30.628	D	
HRW TESTAMENTARY TRUST NO. 10	10	CARDARELLI ANGELO	37.434	D	
HRW TESTAMENTARY TRUST NO. 11	10	CARDARELLI ANGELO	36.721	D	
HRW TESTAMENTARY TRUST NO. 12	10	CARDARELLI ANGELO	57.747	D	
HRW TESTAMENTARY TRUST NO. 7	10	CARDARELLI ANGELO	44.261	D	
HRW TESTAMENTARY TRUST NO. 8	10	CARDARELLI ANGELO	24.626	D	
HRW TESTAMENTARY TRUST NO. 9	10	CARDARELLI ANGELO	27.443	D	
HRW TRUST NO 1 UAD 01/17/03	10	CARDARELLI ANGELO	12.951	D	
HRW TRUST NO 2 UAD 01/17/03	10	CARDARELLI ANGELO	12.951	D	
HRW TRUST NO 3 UAD 01/17/03	10	CARDARELLI ANGELO	20.994	D	
HRW TRUST NO 4 UAD 01/17/03	10	CARDARELLI ANGELO	29.589	D	
HSBC AS TRUSTEE FOR SSGA EUROPE EX UK EQUITY TRACKER FUND	10	CARDARELLI ANGELO	3.680.683	D	
HSBC BANK PLC A/C HSBC ETFS PLC	10	CARDARELLI ANGELO	190.182	D	
HSBC EUROPEAN INDEX FUND	10	CARDARELLI ANGELO	1.259.073	D	
HSBC GROUP HONG KONG LOCAL STAFF RETIREMENT BENEFIT SCHEME	10	CARDARELLI ANGELO	30.856	D	
IAG ASSET MANAGEMENT WORLD EQUITY TRUST	10	CARDARELLI ANGELO	399.969	D	

(1) Partecipazione: 'P' in proprio, 'D' in delega, 'C' per Corrispondenza, 'E' voto elettronico (2) Annotazioni: 'C' Cointestazione, 'P' Pegno, 'R' Riporto, 'T' Tutela, 'U' Usufrutto (* = parte delle azioni)

(*) Avvicendamento in corso di assemblea

PARTECIPANTI IN ORDINE ALFABETICO

Dalle ore 14.30.00 del 17/12/2015 alle ore 14.55.00 del 17/12/2015

PARTECIPANTE	RIF.	INTERVENUTO	AZIONI	P(1)	A(2)
IBM 401K PLUS PLAN	10	CARDARELLI ANGELO	1.062.950	D	
IBM DIVERSIFIED GLOBAL EQUITY FUND	10	CARDARELLI ANGELO	118.152	D	
IBM PERSONAL PENSION PLAN TRUST	10	CARDARELLI ANGELO	1.279.821	D	
IBM RETIREMENT PLAN	10	CARDARELLI ANGELO	59.003	D	
ILLINOIS MUNICIPAL RETIREMENT FUND	10	CARDARELLI ANGELO	11.087.753	D	
IMPERIAL INTERNATIONAL EQUITY POOL	10	CARDARELLI ANGELO	255.064	D	
IMPERIAL OVERSEAS EQUITY POOL	10	CARDARELLI ANGELO	26.885	D	
INDIANA PUBLIC EMPLOYEES RETIREMENT FUND	10	CARDARELLI ANGELO	427.619	D	
INDIANA PUBLIC RETIREMENT SYSTEM	10	CARDARELLI ANGELO	643.907	D	
ING DIRECT STREETWISE BALANCED GROWTH PORTFOLIO	10	CARDARELLI ANGELO	58.135	D	
ING DIRECT STREETWISE BALANCED INCOME PORTFOLIO	10	CARDARELLI ANGELO	13.657	D	
ING DIRECT STREETWISE BALANCED PORTFOLIO	10	CARDARELLI ANGELO	62.109	D	
ING DIRECT STREETWISE EQUITY GROWTH PORTFOLIO	10	CARDARELLI ANGELO	31.234	D	
INTECH GLOBAL ALL COUNTRY ENHANCED INDEX FUND LLC	10	CARDARELLI ANGELO	1.815	D	
INTECH INTERNATIONAL EQUITY FUND LLC	10	CARDARELLI ANGELO	36.215	D	
INTEGRYS ENERGY GROUP RETIREMENT PLAN TRUST	10	CARDARELLI ANGELO	1.582.694	D	
INTERNATIONAL BANK FOR RECONSTRUCTION AND DEVELOPMENT	10	CARDARELLI ANGELO	173.987	D	
INTERNATIONAL EQUITY CLASS(PUTNAM)	10	CARDARELLI ANGELO	1.697.622	D	
INTERNATIONAL EQUITY FUND	10	CARDARELLI ANGELO	81.104	D	
INTERNATIONAL EQUITY INDEX PLUS FUNDS B	10	CARDARELLI ANGELO	126.696	D	
INTERNATIONAL EXPATRIATE BENEFIT MASTER TRUST	10	CARDARELLI ANGELO	31.646	D	
INTERNATIONAL INVESTMENT FUND	10	CARDARELLI ANGELO	752.054	D	
INTERNATIONAL MONETARY FUND	10	CARDARELLI ANGELO	170.433	D	
INTERNATIONAL MONETARY FUND STAFF RETIREMENT PLAN	10	CARDARELLI ANGELO	40.687	D	
INTERNATIONAL PAPER COMPANY COMMINGLED INVESTMENT GROUP TRUST	10	CARDARELLI ANGELO	27.905	D	
INVESTIN PRO F.M.B.A., GLOBAL EQUITIES I	10	CARDARELLI ANGELO	236.837	D	
IPAC SPEC INV STR INT SHARE STR NO 9	10	CARDARELLI ANGELO	284.688	D	
IQ 50 PERCENT HEDGED FTSE EUROPE ETF	10	CARDARELLI ANGELO	27.754	D	
IQ 50 PERCENT HEDGED FTSE INTERNATIONAL ETF	10	CARDARELLI ANGELO	19.993	D	
IRISH LIFE ASSURANCE PLC	10	CARDARELLI ANGELO	3.410.805	D	
ISHARES CORE MSCI EAFE ETF	10	CARDARELLI ANGELO	3.736.372	D	
ISHARES CORE MSCI EAFE IMI INDEX ETF	10	CARDARELLI ANGELO	158.261	D	
ISHARES CORE MSCI TOTAL INTERNATIONAL STOCK ETF	10	CARDARELLI ANGELO	530.350	D	
ISHARES EUROPE ETF	10	CARDARELLI ANGELO	2.176.162	D	
ISHARES GLOBAL TELECOM ETF	10	CARDARELLI ANGELO	1.958.994	D	
ISHARES II PUBLIC LIMITED COMPANY	10	CARDARELLI ANGELO	4.564.901	D	
ISHARES III PUBLIC LIMITED COMPANY	10	CARDARELLI ANGELO	1.553.586	D	

(1) Partecipazione: 'P' In proprio, 'D' In delega, 'C' per Corrispondenza, 'E' voto elettronico (2) Annotazioni: 'C' CoIntestazione, 'P' Pegno, 'R' Riporto, 'T' Tutela, 'U' Usufrutto (* = parte delle azioni)

(*) Avvicendamento in corso di assemblea

PARTECIPANTI IN ORDINE ALFABETICO

Dalle ore 14.30.00 del 17/12/2015 alle ore 14.55.00 del 17/12/2015

PARTECIPANTE	RIF.	INTERVENUTO	AZIONI	P(1)	A(2)
ISHARES INTERNATIONAL FUNDAMENTAL INDEX FUND	10	CARDARELLI ANGELO	217.345	D	
ISHARES IV PUBLIC LIMITED COMPANY	10	CARDARELLI ANGELO	798.106	D	
ISHARES MSCI ACWI ETF	10	CARDARELLI ANGELO	739.750	D	
ISHARES MSCI ACWI EX US ETF	10	CARDARELLI ANGELO	875.786	D	
ISHARES MSCI ACWI LOW CARBON TARGET ETF	10	CARDARELLI ANGELO	142.554	D	
ISHARES MSCI EAFE ETF	10	CARDARELLI ANGELO	28.385.137	D	
ISHARES MSCI EAFE VALUE ETF	10	CARDARELLI ANGELO	2.611.008	D	
ISHARES MSCI EMU ETF	10	CARDARELLI ANGELO	21.975.539	D	
ISHARES MSCI EUROPE IMI ETF	10	CARDARELLI ANGELO	538.163	D	
ISHARES MSCI EUROPE IMI INDEX ETF	10	CARDARELLI ANGELO	108.900	D	
ISHARES MSCI INTERNATIONAL DEVELOPED MOMENTUM FACTOR ETF	10	CARDARELLI ANGELO	14.196	D	
ISHARES MSCI INTERNATIONAL DEVELOPED SIZE FACTOR ETF	10	CARDARELLI ANGELO	2.050	D	
ISHARES MSCI INTERNATIONAL DEVELOPED VALUE FACTOR ETF	10	CARDARELLI ANGELO	3.012	D	
ISHARES MSCI ITALY CAPPED ETF	10	CARDARELLI ANGELO	10.493.421	D	
ISHARES MSCI KOKUSAI ETF	10	CARDARELLI ANGELO	72.036	D	
ISHARES MSCI WORLD ETF	10	CARDARELLI ANGELO	36.832	D	
ISHARES PUBLIC LIMITED COMPANY	10	CARDARELLI ANGELO	4.196.514	D	
ISHARES V PUBLIC LIMITED COMPANY	10	CARDARELLI ANGELO	164.549	D	
ISHARES VI PUBLIC LIMITED COMPANY	10	CARDARELLI ANGELO	58.557	D	
ISHARES VII PLC	10	CARDARELLI ANGELO	2.305.237	D	
JANUS ADAPTIVE GLOBAL ALLOCATION FUND	10	CARDARELLI ANGELO	16.825	D	
JANUS CAPITAL FUND PLC	10	CARDARELLI ANGELO	579.069	D	
JANUS CAPITAL MANAGEMENT LLC	10	CARDARELLI ANGELO	7.528	D	
JAPAN TRUSTEE SERVICES BANK LTD	10	CARDARELLI ANGELO	9.700	D	
JNL/BLACKROCK GLOBAL ALLOCATION FUND	10	CARDARELLI ANGELO	162.162	D	
JNL/MELLON CAPITAL INTNL INDEX FUND	10	CARDARELLI ANGELO	1.154.040	D	
JOHN HANCOCK FUNDS II GLOBAL ABSOLUTE RETURN STRATEGIES FUND	10	CARDARELLI ANGELO	14.812.160	D	
JOHN HANCOCK FUNDS II STRATEGIC EQUITY ALLOCATION FUND	10	CARDARELLI ANGELO	805.011	D	
JOHN HANCOCK FUNDS III INTERNATIONAL CORE FUND	10	CARDARELLI ANGELO	106.430	D	
JOHN HANCOCK INSURANCE COMPANY OF VERMONT	10	CARDARELLI ANGELO	28.888	D	
JOHN HANCOCK LIFE AND HEALTH INSURANCE COMPANY	10	CARDARELLI ANGELO	276.047	D	
JOHN HANCOCK VAR INS TRUST STRATEGIC EQUITY ALLOCATION TRUST	10	CARDARELLI ANGELO	1.503.817	D	
JOHN HANCOCK VARIABLE INSURANCE TRUST INTERNATIONAL CORE TRUST	10	CARDARELLI ANGELO	2.071.730	D	
JOHN HANCOCK VARIABLE INSURANCE TRUST INTERNATIONAL EQUITY INDEX TRUST	10	CARDARELLI ANGELO	233.394	D	
JOHN HANCOCK WORLDWIDE INVESTORS PUBLIC LIMITED COMPANY	10	CARDARELLI ANGELO	50.461	D	
JP TR SERV BK LTD ATF MATB MSCI KOKUSAI INDEX MOTHER F	10	CARDARELLI ANGELO	197.739	D	
JPMORGAN ACCESS BALANCED FUND	10	CARDARELLI ANGELO	166.693	D	

(1) Partecipazione: 'P' In proprio, 'D' In delega, 'C' per Corrispondenza, 'E' voto elettronico (2) Annotazioni: 'C' Cointestazione, 'P' Pegno, 'R' Riporto, 'T' Tutela, 'U' Usufrutto (* = parte delle azioni)
 (*) Avvicendamento in corso di assemblea

PARTECIPANTI IN ORDINE ALFABETICO

Dalle ore 14.30.00 del 17/12/2015 alle ore 14.55.00 del 17/12/2015

PARTECIPANTE	RIF.	INTERVENUTO	AZIONI	P(1)	A(2)
JPMORGAN ACCESS GROWTH FUND	10	CARDARELLI ANGELO	190.173	D	
JPMORGAN CHASE BANK	10	CARDARELLI ANGELO	561	D	
JPMORGAN CHASE BANK N.A.	10	CARDARELLI ANGELO	16.842	D	
JTSB STB DAIWA STOCK INDEX FUND 9807	10	CARDARELLI ANGELO	134.950	D	
JTW TRUST NO. 1 UAD 9/19/02	10	CARDARELLI ANGELO	12.812	D	
JTW TRUST NO. 2 UAD 9/19/02	10	CARDARELLI ANGELO	12.124	D	
JTW TRUST NO. 3 UAD 9/19/02	10	CARDARELLI ANGELO	29.596	D	
JTW TRUST NO. 4 UAD 9/19/02	10	CARDARELLI ANGELO	31.074	D	
K INVESTMENTS SH LIMITED	10	CARDARELLI ANGELO	916.702	D	
KANSAS PUBLIC EMPLOYEES RETIREMENT	10	CARDARELLI ANGELO	207.720	D	
KAPITALFORENINGEN PENSAM INVEST PSI 30 EUROPAEISKE AKTIER	10	CARDARELLI ANGELO	432.027	D	
KATHERINE C. MOORE CHARITABLE LEAD ANNUITY TRUST II	10	CARDARELLI ANGELO	498	D	
KEYSPAN CORPORATION PENSION MASTER TRUST	10	CARDARELLI ANGELO	175.203	D	
KL SPECIAL OPPORTUNITIES MASTER FUND LTD	10	CARDARELLI ANGELO	7.003.500	D	
KOMMUNAL LANDSPENSJONSKASSE GJENSIDIG FORSIKRINGSSKAP	10	CARDARELLI ANGELO	1.037.968	D	
KP INTERNATIONAL EQUITY FUND	10	CARDARELLI ANGELO	142.415	D	
LABUAN REINSURANCE (L) LTD	10	CARDARELLI ANGELO	295.698	D	
LAKE AVENUE INVESTMENTS, LLC	10	CARDARELLI ANGELO	38.189	D	
LAUDUS INTERNATIONAL MARKETMASTERS FUND	10	CARDARELLI ANGELO	49.011	D	
LAWRENCE LIVERMORE NATIONAL SECURITY, LLC AND LOS ALAMOS NATIONAL SECURITY, LLC DEFINED BENE	10	CARDARELLI ANGELO	1.893.808	D	
LAZARD ASSET MANAGEMENT LTD.	10	CARDARELLI ANGELO	884.787	D	
LBPAM PROFIL 100	10	CARDARELLI ANGELO	196.819	D	
LBPAM PROFIL 80 PEA	10	CARDARELLI ANGELO	388.264	D	
LEGAL AND GENERAL	10	CARDARELLI ANGELO	74.888	D	
LEGAL AND GENERAL ASSURANCE PENSIONS MANAGEMENT LIMITED	10	CARDARELLI ANGELO	40.623.560	D	
LEGAL AND GENERAL ASSURANCE SOCIETY LIMITED	10	CARDARELLI ANGELO	580.613	D	
LEGAL AND GENERAL COLLECTIVE INVESTMENT TRUST	10	CARDARELLI ANGELO	113.557	D	
LHP IRELAND FUND MGM LTD ACTING SOLELY IN ITS CAPACITY AS MGR OF LMA IRELAND (THE TRUST) FOR AND BEHALF OF MAP 501	10	CARDARELLI ANGELO	2.781.494	D	
LIBERTY MUTUAL RETIREMENT PLAN MASTER TRUST	10	CARDARELLI ANGELO	132.944	D	
LJR LIMITED PARTNERSHIP	10	CARDARELLI ANGELO	480.587	D	
LLOYD'S REGISTER SUPERANNUATION FUND ASSOCIATION	10	CARDARELLI ANGELO	1.295.800	D	
LOCAL NO 8 IBEW RETIREMENT PLAN AND TRUST	10	CARDARELLI ANGELO	445.630	D	
LOCKHEED MARTIN CORPORATION MASTER RETIREMENT TRUST	10	CARDARELLI ANGELO	1.005.394	D	
LOMBARD ODIER DARIER HFM SA INSTITUTIONNEL-3D	10	CARDARELLI ANGELO	665.491	D	
LONDON BOROUGH OF CROYDON PENSION FUND	10	CARDARELLI ANGELO	256.969	D	
LONDON BOROUGH OF TOWER HAMLETS PENSION FUND	10	CARDARELLI ANGELO	313.263	D	

(1) Partecipazione: 'P' In proprio, 'D' in delega, 'C' per Corrispondenza, 'E' voto elettronico (2) Annotazioni: 'C' Coltestazione, 'P' Pegno, 'R' Riporto, 'T' Tutela, 'U' Usufrutto (* = parte delle azioni)

(*) Avvicendamento in corso di assemblea

PARTECIPANTI IN ORDINE ALFABETICO

Dalle ore 14.30.00 del 17/12/2015 alle ore 14.55.00 del 17/12/2015

PARTECIPANTE	RIF.	INTERVENUTO	AZIONI	P(1)	A(2)
LONDON LIFE INSURANCE COMPANY	10	CARDARELLI ANGELO	4.144.813	D	
LOS ANGELES CITY EMPLOYEES RETIREM.	10	CARDARELLI ANGELO	704.988	D	
LOUISIANA STATE EMPLOYEES' RETIREMENT SYSTEM	10	CARDARELLI ANGELO	850.200	D	
LOY PARTNERSHIP, LLC	10	CARDARELLI ANGELO	17.471	D	
LTW GROUP HOLDINGS, LLC	10	CARDARELLI ANGELO	57.618	D	
LTW INVESTMENTS LLC	10	CARDARELLI ANGELO	17.742	D	
LUCRF PTY LTD FOR THE LABOUR UNION CO-O	10	CARDARELLI ANGELO	54.401	D	
LUMX MW CORE FUND LIMITED	10	CARDARELLI ANGELO	983.532	D	
LVIP SSGA INTERNATIONAL INDEX FUND	10	CARDARELLI ANGELO	1.266.912	D	
LYXOR/MARSHALL WACE INTERNATIONAL TOPS FUND LTD	10	CARDARELLI ANGELO	2.997.628	D	
LYXOR/PSAM WORLDARB FUND LIMITED	10	CARDARELLI ANGELO	912.214	D	
MAKALU MASTER FUND LIMITED, CO STATE STREET (CAYMAN) TRUST LIMITED	10	CARDARELLI ANGELO	12.095.000	D	
MANAGED PENSION FUNDS LIMITED	10	CARDARELLI ANGELO	6.141.720	D	
MANIKAY MASTER FUND, LP	10	CARDARELLI ANGELO	47.529.862	D	
MANIKAY PARTNERS LLC/MANIKAY MASTER FUND LP	10	CARDARELLI ANGELO	33.900.000	D	
MANULIFE ASSET MANAGEMENT INTERNATIONAL EQUITY INDEX POOLED F	10	CARDARELLI ANGELO	142.952	D	
MANULIFE INTERNATIONAL EQUITY INDEX FUND	10	CARDARELLI ANGELO	25.835	D	
MANVILLE PERSONAL INJURY SETTLEMENT TRUST	10	CARDARELLI ANGELO	40.363	D	
MARCH FUND	10	CARDARELLI ANGELO	32.901	D	
MARGARET A. CARGILL FOUNDATION	10	CARDARELLI ANGELO	119.751	D	
MARSHALL WACE INVESTMENT STRATEGIES	10	CARDARELLI ANGELO	47.062.815	D	
MARY K MCQUISTON MCCAOW	10	CARDARELLI ANGELO	15.700	D	
MARYLAND STATE RETIREMENT & PENSION SYSTEM	10	CARDARELLI ANGELO	1.365.088	D	
MASSEY FERGUSON WORKS PENSION SCHEME	10	CARDARELLI ANGELO	5.628	D	
MASSMUTUAL SELECT BLACKROCK	10	CARDARELLI ANGELO	54.481	D	
MASTER INTERN. INDEX SERIES OF QUANTITATIVE MASTER SERIES LLC	10	CARDARELLI ANGELO	1.624.398	D	
MASTER TR AGREE BETWEEN PFIZER INC AND THE NORTHERN TR CO	10	CARDARELLI ANGELO	1.084.080	D	
MASTER TRUST BANK OF JAPAN, LTD. PENSION	10	CARDARELLI ANGELO	6.808.078	D	
MAXIM INTERNATIONAL INDEX PORTFOLIO OF MAXIM SERIES FUND, INC	10	CARDARELLI ANGELO	352.465	D	
MELLON BANK N.A. - GLOBAL CUSTODY	10	CARDARELLI ANGELO	3.001.529	D	
MERCER INTERNATIONAL EQUITY FUND	10	CARDARELLI ANGELO	179.546	D	
MERCER NON-US CORE EQUITY FUND	10	CARDARELLI ANGELO	1.363.826	D	
MERCER PASSIVE INTERNATIONAL SHARES FUND	10	CARDARELLI ANGELO	107.541	D	
MERCK AND CO., INC MASTER RETIREMENT TRUST	10	CARDARELLI ANGELO	539.722	D	
MERCY INVESTMENT SERVICES	10	CARDARELLI ANGELO	50.885	D	
MERRILL LYNCH INTERNATIONAL	10	CARDARELLI ANGELO	39.853.517	D	
MERRILL LYNCH INVESTMENT SOLUTIONS	10	CARDARELLI ANGELO	5.370.000	D	
MERRILL LYNCH PROFESSIONAL CLEARING	10	CARDARELLI ANGELO	12.056.284	D	

(1) Partecipazione: 'P' in proprio, 'D' in delega, 'C' per Corrispondenza, 'E' voto elettronico (2) Annotazioni: 'C' Co intestazione, 'P' Pegno, 'R' Riporto, 'T' Tutela, 'U' Usufrutto (* = parte delle azioni)
 (*) Avvicendamento in corso di assemblea

PARTECIPANTI IN ORDINE ALFABETICO

Dalle ore 14.30.00 del 17/12/2015 alle ore 14.55.00 del 17/12/2015

PARTECIPANTE	RIF.	INTERVENUTO	AZIONI	P(1)	A(2)
MET INVESTOR SERIES TRUST-ALLIANC GLOBAL DYNAMIC ALL PTF	10	CARDARELLI ANGELO	577.030	D	
METAL INDUSTRIES PROVIDENT FUND	10	CARDARELLI ANGELO	1.514.149	D	
METROPOLITAN LIFE INSURANCE COMPANY	10	CARDARELLI ANGELO	176.697	D	
METROPOLITAN SERIES FUND MORGAN STANLEY EAFE INDEX PORTFOLIO	10	CARDARELLI ANGELO	501.246	D	
METROPOLITAN SERIES FUND, INC. - MFS TOTAL RETURN PORTFOLIO	10	CARDARELLI ANGELO	794.179	D	
MF INTERNATIONAL FUND LLC	10	CARDARELLI ANGELO	2.348	D	
MFS BLENDED RESEARCH GLOBAL EQUITY FUND	10	CARDARELLI ANGELO	20.912	D	
MFS BLENDED RESEARCH GLOBAL EQUITY TRUST	10	CARDARELLI ANGELO	38.406	D	
MFS BLENDED RESEARCH INTERNATIONAL EQUITY FUND	10	CARDARELLI ANGELO	37.056	D	
MFS DEVELOPMENT FUNDS, LLC	10	CARDARELLI ANGELO	12.496	D	
MFS DIVERSIFIED INCOME FUND	10	CARDARELLI ANGELO	3.816.912	D	
MFS EQUITY INCOME FUND	10	CARDARELLI ANGELO	651.462	D	
MFS GLOBAL TOTAL RETURN FUND	10	CARDARELLI ANGELO	7.775.370	D	
MFS INVESTMENT FUNDS	10	CARDARELLI ANGELO	20.218	D	
MFS MERIDIAN FUNDS	10	CARDARELLI ANGELO	4.808.980	D	
MFS VARIABLE INSURANCE TRUST - MFS TOTAL RETURN SERIES	10	CARDARELLI ANGELO	2.357.653	D	
MFS VARIABLE INSURANCE TRUST II-MFS GLOBAL TACTICAL ALLOCATION PTF	10	CARDARELLI ANGELO	584.205	D	
MGI FUNDS PLC	10	CARDARELLI ANGELO	2.777.448	D	
MI-FONDS K11	10	CARDARELLI ANGELO	24.220	D	
MINISTRY OF FINANCE OF THE REPUBLIC OF KAZAKHSTAN	10	CARDARELLI ANGELO	94.621	D	
MISSOURI EDUCATION PENSION TRUST	10	CARDARELLI ANGELO	669.113	D	
MLC LIMITED	10	CARDARELLI ANGELO	12.248	D	
MM MSCI EAFE INTERNATIONAL INDEX FUND	10	CARDARELLI ANGELO	201.135	D	
MORGAN STANLEY INST F INC - ACTIVE INT ALLOCATION PTF	10	CARDARELLI ANGELO	286.465	D	
MORGAN STANLEY INSTITUTIONAL FD TR - GLOBAL STRATEGIST PTF	10	CARDARELLI ANGELO	64.353	D	
MSCI EQUITY INDEX FUND B-ITALY	10	CARDARELLI ANGELO	3.168.192	D	
MUNICIPAL EMPLOYEES' ANNUITY AND BENEFIT FUND OF CHICAGO	10	CARDARELLI ANGELO	93.506	D	
MW TOPS UCITS FUND	10	CARDARELLI ANGELO	10.434.894	D	
MWIS - EUROPA LONG-ONLY FUND BEAUX LANE HOUSE	10	CARDARELLI ANGELO	2.275.842	D	
MWIS EUROPA FUND	10	CARDARELLI ANGELO	4.127.207	D	
NADAUD	10	CARDARELLI ANGELO	43.289	D	
NAT WEST BANK PLC AS TRUSTEE OF LEGAL GENRAL GLBL GROWTH TST	10	CARDARELLI ANGELO	9.358	D	
NAT WEST BK AS TRUSTEE OF LEGAL & GENERAL EUROPEAN INDEX TR	10	CARDARELLI ANGELO	3.711.605	D	
NAT WEST BK PLC AS TRUSTEE OF THE LEGAL & GENERAL INT IND TR	10	CARDARELLI ANGELO	149.332	D	
NATIONAL COUNCIL FOR SOCIAL SECURITY FUND	10	CARDARELLI ANGELO	55.850	D	
NATIONAL COUNCIL FOR SOCIAL SECURITY FUND, P.R.C	10	CARDARELLI ANGELO	1.066.355	D	

(1) Partecipazione: 'P' in proprio, 'D' in delega, 'C' per Corrispondenza, 'E' voto elettronico (2) Annotazioni: 'C' Cointestazione, 'P' Pegno, 'R' Riporto, 'T' Tutela, 'U' Usufrutto (* = parte delle azioni)

(*) Avvicendamento in corso di assemblea

PARTECIPANTI IN ORDINE ALFABETICO

Dalle ore 14.30.00 del 17/12/2015 alle ore 14.55.00 del 17/12/2015

PARTECIPANTE	RIF.	INTERVENUTO	AZIONI	P(1)	A(2)
NATIONAL PENSION SERVICE	10	CARDARELLI ANGELO	3.007.270	D	
NATIONAL RAILROAD RETIREMENT INVESTMENT TRUST	10	CARDARELLI ANGELO	3.672.620	D	
NATIONAL TREASURY MANAGEMENT AGENCY (AS CONTROLLER AND MANAGER OF THE IRELAND STRATEGIC INVESTMENT)	10	CARDARELLI ANGELO	626.963	D	
NATIONWIDE INTERNATIONAL INDEX FUND	10	CARDARELLI ANGELO	824.283	D	
NATIXIS ASSET MANAGEMENT	10	CARDARELLI ANGELO	4.005.825	D	
NAV CANADA PENSION PLAN	10	CARDARELLI ANGELO	299.031	D	
NBIMC EAFE EQUITY INDEX FUND	10	CARDARELLI ANGELO	143.563	D	
NEPTUNE INVESTMENT FUNDS - NEPTUNE EUROPEAN OPPORTUNITIES	10	CARDARELLI ANGELO	17.033.897	D	
NEPTUNE INVESTMENT FUNDS - NEPTUNE GLOBAL INCOME FUND	10	CARDARELLI ANGELO	111.700	D	
NEW MEXICO STATE INVESTMENT COUNCIL	10	CARDARELLI ANGELO	2.629.055	D	
NEW YORK STATE COMMON RETIREMENT FUND	10	CARDARELLI ANGELO	9.988.459	D	
NEW YORK STATE TEACHERS RETIREMENT SYSTEM	10	CARDARELLI ANGELO	2.663.743	D	
NEW ZEALAND SUPERANNUATION FUND	10	CARDARELLI ANGELO	1.171.107	D	
NEXTERA ENERGY DUANE ARNOLD LLCNQ DECOMMISSIONING TRUST	10	CARDARELLI ANGELO	23.487	D	
NFS LIMITED	10	CARDARELLI ANGELO	811.589	D	
NIKKO AM INVESTMENT TRUST (LUXEMBOURG) - NIKKO AM INTECH KOKUSAI FUND	10	CARDARELLI ANGELO	14.088	D	
NIKKO AM WORLD FDS-AM INTECH GLOBAL CORE FUND	10	CARDARELLI ANGELO	155.872	D	
NOMURA ASSET MANAGEMENT INSTITUTIONAL GLOBAL TRUST	10	CARDARELLI ANGELO	1.100.000	D	
NOONDAY OFFSHORE INC. C/O FARALLON CAPITAL MANAGEMENT LLC	10	CARDARELLI ANGELO	419.300	D	
NORGES BANK (CENTRAL BANK OF NORWAY)	10	CARDARELLI ANGELO	4.212.802	D	
NORTHERN FUNDS - INTERNATIONAL EQUITY INDEX FUND	10	CARDARELLI ANGELO	2.129.683	D	
NORTHERN TRUST GLOBAL INVESTMENTS COLLECTIVE FUNDS TRUST	10	CARDARELLI ANGELO	11.040.422	D	
NORTHERN TRUST INVESTMENT FUNDS PUBLIC LIMITED COMPANY	10	CARDARELLI ANGELO	299.716	D	
NORTHERN TRUST UCITS COMMON CONTRACTUAL FUND	10	CARDARELLI ANGELO	1.008.725	D	
NORTHERN TRUST UCITS FGR FUND	10	CARDARELLI ANGELO	956.671	D	
NORTHROP GRUMMAN CORPORATION VEBIA MASTER TRUST I	10	CARDARELLI ANGELO	4.131	D	
NORTHWEST NATURAL GAS COMPANY RETIREMENT TRUST	10	CARDARELLI ANGELO	350.435	D	
NOTTINGHAMSHIRE COUNTY COUNCIL PENSION FUND	10	CARDARELLI ANGELO	283.396	D	
NOVARTIS CORPORATION PENSION MASTER TRUST	10	CARDARELLI ANGELO	196.465	D	
NT UNIT TRUST	10	CARDARELLI ANGELO	642.392	D	
NTGI - QM COMM DAILY ALL COUNTRY WD EX-US EQ INDEX F - LEND	10	CARDARELLI ANGELO	226.185	D	
NTGI-QM COMMON DAILY ALL COUNWD EX-US INV MKT INDEX F NONLEND	10	CARDARELLI ANGELO	204.709	D	
NTGI-QM COMMON DAILY EAFE INDEX FUND - LENDING	10	CARDARELLI ANGELO	436.622	D	
NTGI-QM COMMON DAILY EAFE INDEX FUND - NON LENDING	10	CARDARELLI ANGELO	320.965	D	
NUCLEAR LIABILITIES FUND LIMITED	10	CARDARELLI ANGELO	151.990	D	

(1) Partecipazione: 'P' in proprio, 'D' in delega, 'C' per Corrispondenza, 'E' voto elettronico (2) Annotazioni: 'C' Co-intestazione, 'P' Pegno, 'R' Riporto, 'T' Tutela, 'U' Usufrutto (* = parte delle azioni)

(•) Avvicendamento in corso di assemblea

PARTECIPANTI IN ORDINE ALFABETICO

Dalle ore 14.30.00 del 17/12/2015 alle ore 14.55.00 del 17/12/2015

PARTECIPANTE	RIF.	INTERVENUTO	AZIONI	P(1)	A(2)
NUMERIC INVESTORS LLC	10	CARDARELLI ANGELO	25.400	D	
NUMERIC SOCIALLY AWARE MULTI STRATEGY FUND LTD	10	CARDARELLI ANGELO	12.900	D	
NVIT INTERNATIONAL INDEX FUND	10	CARDARELLI ANGELO	889.030	D	
OACET	10	CARDARELLI ANGELO	369.890	D	
OCP EPARGNE	10	CARDARELLI ANGELO	48.648	D	
ONTARIO POWER GENERATION INC .	10	CARDARELLI ANGELO	1.328.923	D	
ONTARIO POWER GENERATION INC. PENSION PLAN	10	CARDARELLI ANGELO	905.158	D	
OPEC FUND FOR INTERNATIONAL DEVELOPMENT	10	CARDARELLI ANGELO	1.187.535	D	
OPSEU PENSION PLAN TRUST FUND	10	CARDARELLI ANGELO	714.314	D	
OREGON PUBLIC EMPLOYEES RETIREMENT SYSTEM	10	CARDARELLI ANGELO	17.036.130	D	
P. SCHOENFELD ASSET MANAGEMENT LP	10	CARDARELLI ANGELO	1.152.574	D	
PACIFIC GAS AND ELECTRIC QUALIFIED CPUC DECOMMISSIONING TRUST	10	CARDARELLI ANGELO	221.582	D	
PALATINE ASSET MANAGEMENT S.A.	10	CARDARELLI ANGELO	800.000	D	
PANAGORA DIVERSIFIED RISK MULTI-ASSET FUND LTD	10	CARDARELLI ANGELO	1.077.018	D	
PANAGORA GROUP TRUST .	10	CARDARELLI ANGELO	403.445	D	
PANAGORA RISK PARITY MULTI ASSET COLLECTIVE FUND	10	CARDARELLI ANGELO	37.276	D	
PARVEST	10	CARDARELLI ANGELO	731.280	D	
PARWORLD	10	CARDARELLI ANGELO	488.150	D	
PENN SERIES DEVELOPED INTERNATIONAL INDEX FUND	10	CARDARELLI ANGELO	52.300	D	
PENSION FUND OF SUMITOMO MITSUI BANKING CORPORATION	10	CARDARELLI ANGELO	26.132	D	
PENSION FUND OF THE CHRISTIAN CHURCH	10	CARDARELLI ANGELO	1.890.500	D	
PENSION RESERVES INVESTMENT TRUST FUND	10	CARDARELLI ANGELO	1.867.351	D	
PEOPLE'S BANK OF CHINA	10	CARDARELLI ANGELO	6.181.974	D	
PEOPLE'S BANK OF CHINA FOREIGN EXCH	10	CARDARELLI ANGELO	486.029	D	
PERMIAN INVESTMENT PARTNERS LP	10	CARDARELLI ANGELO	20.000.000	D	
PERMIAN MASTER FUND LP.	10	CARDARELLI ANGELO	4.914.064	D	
PERMIAN NAUTILUS MASTER FUND LP C O PERMIAN INVESTMENT PARTNERS LP	10	CARDARELLI ANGELO	21.178.702	D	
PETTELAAR EFFECTENBEW. INZ. SNSRESP. IND. FND	10	CARDARELLI ANGELO	696.572	D	
PHOENIX LIFE LIMITED	10	CARDARELLI ANGELO	115.429	D	
PI CH-WORLD EX SWISS EQUITIES TRACKER US TE	10	CARDARELLI ANGELO	198.522	D	
PICTET CH-GLOBAL EQUITIES	10	CARDARELLI ANGELO	85.173	D	
PICTET INSTITUTIONAL EUROPE EX-SWITZERLAND POO	10	CARDARELLI ANGELO	585.082	D	
PICTET-EUROPE INDEX	10	CARDARELLI ANGELO	1.673.995	D	
PINE RIVER CREDIT RELATIVE VALUE MASTER FUND LTD C/O PINE RIVER	10	CARDARELLI ANGELO	250.000	D	
PINE RIVER MASTER FUND LTD C/O PINE RIVER CAPITAL MANAGEMENT LP	10	CARDARELLI ANGELO	27.762.716	D	
PINEBRIDGE GLOBAL TRUST CLASS	10	CARDARELLI ANGELO	700.748	D	
PIONEER FUNDS ITALIAN EQUITY	10	CARDARELLI ANGELO	3.061.473	D	

(1) Partecipazione: 'P' in proprio, 'D' in delega, 'C' per Corrispondenza, 'E' voto elettronico (2) Annotazioni: 'C' Cointestazione, 'P' Pegno, 'R' Riporto, 'T' Tutela, 'U' Usufrutto (* = parte delle azioni)

(*) Avvicendamento in corso di assemblea

PARTECIPANTI IN ORDINE ALFABETICO

Dalle ore 14.30.00 del 17/12/2015 alle ore 14.55.00 del 17/12/2015

PARTECIPANTE	RIF.	INTERVENUTO	AZIONI	P(1)	A(2)
PIONEER INVESTMENT MANAGEMENT SGR SPA	10	CARDARELLI ANGELO	9.253.043	D	
PITZER COLLEGE	10	CARDARELLI ANGELO	5.688	D	
PLUMBERS AND PIPEFITTERS NATIONAL PENSION PLAN	10	CARDARELLI ANGELO	653.382	D	
PM MANAGER FUND SPC-SEGREGATED PORTFOLIO 38	10	CARDARELLI ANGELO	1.756.948	D	
POINT BEACH UNIT 1 AND UNIT 2 NQ TRUST-ACCOUNTING MECHANISM	10	CARDARELLI ANGELO	24.247	D	
POLYGON CONVERTIBLE OPPORTUNITY MASTER FUND	10	CARDARELLI ANGELO	2.351.733	D	
POOL RE JPM REI EQUITY POOL REINSURANCE COMPANY LIMITED	10	CARDARELLI ANGELO	52.240	D	
POWERSHARES FTSE INTERNATIONAL LOW BETA EQUAL WEIGHT PORTFOLIO	10	CARDARELLI ANGELO	140.208	D	
POWERSHARES GLOBAL FUNDS IRELAND PLC	10	CARDARELLI ANGELO	26.242	D	
POWERSHARES GLOBAL FUNDS IRELAND PUBLIC LIMITED COMPANY	10	CARDARELLI ANGELO	90.571	D	
PRELUDE OPPORTUNITY FUND LP	10	CARDARELLI ANGELO	1.696.500	D	
PRESBYTERIAN CHURCH FOUNDATION	10	CARDARELLI ANGELO	1.250	D	
PRINCIPAL FUNDS INC INTERNATIONAL VALUE FUND 1	10	CARDARELLI ANGELO	422.328	D	
PRINCIPAL FUNDS INC.-INTERNATIONAL EQUITY INDEX FUND	10	CARDARELLI ANGELO	388.898	D	
PROSHARES HEDGED FTSE EUROPE ETF	10	CARDARELLI ANGELO	17.643	D	
PRUDENTIAL RETIREMENT INSURANCE & ANNUITY COMPANY	10	CARDARELLI ANGELO	361.981	D	
PRUDENTIAL TRUST COMPANY MASTER COMMINGLED INVESTMENT FUND FOR TAX EXEMPT TRUSTS	10	CARDARELLI ANGELO	127.675	D	
PS FTSE RAFI DEVEL MAR EXUS PORT	10	CARDARELLI ANGELO	899.435	D	
PSAM WORLDARB MASTER FUND LTD	10	CARDARELLI ANGELO	7.096.945	D	
PSAM WORLDARB MASTER FUND LTD CITCO FUND SERVICES (CAYMAN ISLANDS) LTD	10	CARDARELLI ANGELO	1.835.597	D	
PUBLIC EMPLOYEE RETIREMENT SYSTEM OF IDAHO	10	CARDARELLI ANGELO	4.270.531	D	
PUBLIC EMPLOYEES RETIREMENT ASSOCIATION OF COLORADO	10	CARDARELLI ANGELO	1.528.405	D	
PUBLIC EMPLOYEES RETIREMENT SYSTEM OF MISSISSIPPI	10	CARDARELLI ANGELO	566.511	D	
PUBLIC EMPLOYEES RETIREMENT SYSTEM OF NEVADA	10	CARDARELLI ANGELO	3.054.499	D	
PUBLIC EMPLOYEES RETIREMENT SYSTEM OF OHIO	10	CARDARELLI ANGELO	1.945.803	D	
PUBLIC SECTOR PENSION INVESTMENT BOARD	10	CARDARELLI ANGELO	1.425.770	D	
PUTNAM DYNAMIC ASSET ALLOCATION BALANCED FUND	10	CARDARELLI ANGELO	582.292	D	
PUTNAM DYNAMIC ASSET ALLOCATION GROWTH FUND	10	CARDARELLI ANGELO	689.426	D	
PUTNAM EUROPE EQUITY FUND	10	CARDARELLI ANGELO	5.795.848	D	
PUTNAM GLOBAL EQUITY FUND	10	CARDARELLI ANGELO	8.037.598	D	
PUTNAM GLOBAL TECHNOLOGY FUND	10	CARDARELLI ANGELO	297.696	D	
PUTNAM GLOBAL TELECOMMUNICATION FUND	10	CARDARELLI ANGELO	1.591.003	D	
PUTNAM INTERNATIONAL EQUITY FUND	10	CARDARELLI ANGELO	12.817.351	D	
PUTNAM INTERNATIONAL GROWTH EQUITY TRUST	10	CARDARELLI ANGELO	1.647.891	D	
PUTNAM INTERNATIONAL GROWTH FUND	10	CARDARELLI ANGELO	3.336.273	D	

(1) Partecipazione: 'P' in proprio, 'D' in delega, 'C' per Corrispondenza, 'E' voto elettronico (2) Annotazioni: 'C' Cointestazione, 'P' Pegno, 'R' Riporto, 'T' Tutela, 'U' Usufrutto (* = parte delle azioni)

(*) Avvicendamento in corso di assemblea

PARTECIPANTI IN ORDINE ALFABETICO

Dalle ore 14.30.00 del 17/12/2015 alle ore 14.55.00 del 17/12/2015

PARTECIPANTE	RIF.	INTERVENUTO	AZIONI	P(1)	A(2)
PUTNAM SELECT GLOBAL EQUITY FUND C.O. THE PUTNAM ADVISORY COMPANY LLC	10	CARDARELLI ANGELO	66.830	D	
PUTNAM STRATEGIC LONG/SHORT EQUITY FUND L.P. C/O THE PUTNAM ADVISORY COMPANY LLC	10	CARDARELLI ANGELO	586.151	D	
PUTNAM TMT LONG / SHORT FUND LP C/O THE PUTNAM ADVISORY COMPANY LLC	10	CARDARELLI ANGELO	239.585	D	
PUTNAM VAR TRUST - PUTNAM VT INT' GROWTH FUND	10	CARDARELLI ANGELO	475.878	D	
PUTNAM VAR TRUST - PUTNAM VT INT VALUE FUND	10	CARDARELLI ANGELO	764.248	D	
PUTNAM VARIABLE TRUST - PUTNAM INTERNATIONAL VALUE FUND	10	CARDARELLI ANGELO	1.402.040	D	
PUTNAM VARIABLE TRUST - PUTNAM VT GLOBAL ASSET ALLOCATION F	10	CARDARELLI ANGELO	46.236	D	
PUTNAM VARIABLE TRUST - PUTNAM VT GLOBAL EQUITY FUND	10	CARDARELLI ANGELO	1.695.904	D	
PUTNAM VARIABLE TRUST - PUTNAM VT INTERNATIONAL EQUITY FUND	10	CARDARELLI ANGELO	3.890.071	D	
PUTNAM WORLD TRUST	10	CARDARELLI ANGELO	69.026	D	
PYRAMIS GLOBAL EX US INDEX FUND LP	10	CARDARELLI ANGELO	396.683	D	
QIC INTERNATIONAL EQUITIES FUND	10	CARDARELLI ANGELO	42.875	D	
QUANTUM PARTNERS LP	10	CARDARELLI ANGELO	6.708.040	D	
QUEENSLAND INVESTMENT TRUST NO 2	10	CARDARELLI ANGELO	58.768	D	
QUEENSLAND LOCAL GOVERNMENT SUPERANNUATI	10	CARDARELLI ANGELO	1.344.481	D	
RAMI PARTNERS, LLC	10	CARDARELLI ANGELO	34.416	D	
REASSURE LIMITED	10	CARDARELLI ANGELO	240.607	D	
REEVE COURT GENERAL PARTNER	10	CARDARELLI ANGELO	20.860	D	
RETAIL EMPLOYEES SUPERANNUATION TRUST	10	CARDARELLI ANGELO	7.120.827	D	
RETIREMENT BENEFITS INVESTMENT FUND	10	CARDARELLI ANGELO	31.245	D	
REVENUESHARES GLOBAL GROWTH FUND	10	CARDARELLI ANGELO	4.061	D	
REYNOLDS AMERICAN DEFINED BENEFIT MASTER	10	CARDARELLI ANGELO	85.980	D	
RHODE ISLAND HIGHER EDUCATION SAVINGS TRUST	10	CARDARELLI ANGELO	37.600	D	
RIVER AND MERCANTILE DYNAMIC ASSET ALLOCATION FUND	10	CARDARELLI ANGELO	65.992	D	
RIVER AND MERCANTILE WORLD RECOVERY FUND	10	CARDARELLI ANGELO	1.345.000	D	
ROCKEFELLER & CO. INC	10	CARDARELLI ANGELO	78.628	D	
ROLLS ROYCE GROUP PENSION SCHEME	10	CARDARELLI ANGELO	999.898	D	
RR DONNELLEY SAVINGS PLAN TRUST	10	CARDARELLI ANGELO	309.990	D	
RSAMPENSION INVEST, GLOBALT AKTIEINDEKS	10	CARDARELLI ANGELO	223.271	D	
RSQ INTERNATIONAL EQUITY FUND	10	CARDARELLI ANGELO	448.600	D	
RUSSELL DEVELOPED EX-U.S. LARGE CAP INDEX FUND B	10	CARDARELLI ANGELO	44.229	D	
RUSSELL DEVELOPED LARGE CAP EM GEOEXPOSURE INDEX FUND B	10	CARDARELLI ANGELO	414.654	D	
RUSSELL INSTITUTIONAL FDS,LLC RUSSELL MULTI-ASSET CORE PLUS	10	CARDARELLI ANGELO	911.344	D	
RUSSELL INVESTMENT COMPANY II PLC	10	CARDARELLI ANGELO	2.337.528	D	
RUSSELL INVESTMENT COMPANY IV PLC	10	CARDARELLI ANGELO	1.335.957	D	
RUSSELL INVESTMENT COMPANY PLC	10	CARDARELLI ANGELO	969.378	D	
RUSSELL INVESTMENT COMPANY SELECT INTERNATIONAL EQUITY FUND	10	CARDARELLI ANGELO	679.523	D	

(1) Partecipazione: 'P' in proprio, 'D' in delega, 'C' per Corrispondenza, 'E' voto elettronico (2) Annotazioni: 'C' Cointestazione, 'P' Pegno, 'R' Riporto, 'T' Tutela, 'U' Usufrutto (* = parte delle azioni)

(*) Avvicendamento in corso di assemblea

PARTECIPANTI IN ORDINE ALFABETICO

Dalle ore 14.30.00 del 17/12/2015 alle ore 14.55.00 del 17/12/2015

PARTECIPANTE	RIF.	INTERVENUTO	AZIONI	P(1)	A(2)
RUSSELL MULTI-ASSET FACTOR EXPOSURE FUND	10	CARDARELLI ANGELO	193.618	D	
SAFRAN MIXTE	10	CARDARELLI ANGELO	147.974	D	
SAMUEL H. ELLIS TRUST 2001	10	CARDARELLI ANGELO	505.000	D	
SAN DIEGO CITY EMPLOYEES' RETIREMENT SYSTEM	10	CARDARELLI ANGELO	3.408.910	D	
SANFORD C. BERNSTEIN & CO DBT INTERNATIONAL VALUE SERIES	10	CARDARELLI ANGELO	538.143	D	
SANFORD C. BERNSTEIN INTL VALUE EQ (CAP-WEIGHTED UNHEDGED) F	10	CARDARELLI ANGELO	207.330	D	
SAS TRUSTEE CORPORATION	10	CARDARELLI ANGELO	68.042	D	
SBC MASTER PENSION TRUST	10	CARDARELLI ANGELO	4.188.839	D	
SBC MASTER PENSION TRUST SBC MASTER PENSION TRUST 208	10	CARDARELLI ANGELO	334.111	D	
SBSA ENGINEERING INDUSTRIES PENSION FUND	10	CARDARELLI ANGELO	2.807.248	D	
SCHOOL EMPLOYEES RETIREMENT SYSTEM OF OHIO	10	CARDARELLI ANGELO	1.476.146	D	
SCHRODER EUROPEAN ABSOLUTE TARGET FUND 31	10	CARDARELLI ANGELO	3.500.000	D	
SCHRODER INTERNATIONAL SELECTION FUND	10	CARDARELLI ANGELO	2.184.780	D	
SCHWAB FUNDAMENTAL INTER LARGE COMP IN FUND	10	CARDARELLI ANGELO	695.904	D	
SCHWAB FUNDAMENTAL INTERNATIONAL LARGE COMPANY ETF	10	CARDARELLI ANGELO	1.097.200	D	
SCHWAB INTERNATIONAL EQUITY ETF	10	CARDARELLI ANGELO	2.122.848	D	
SCHWAB INTERNATIONAL INDEX FUND	10	CARDARELLI ANGELO	1.475.907	D	
SCOTIA EUROPEAN FUND	10	CARDARELLI ANGELO	360.941	D	
SCOTTISH WIDOWS INV SOLUTIONS F ICVC-EUROPEAN (EX UK) EQ FD	10	CARDARELLI ANGELO	2.259.355	D	
SCOTTISH WIDOWS INV SOLUTIONS FUND ICVC-FUNDAMENTAL INDEX GLB EQ F.	10	CARDARELLI ANGELO	1.414.776	D	
SDA INTERNATIONAL EQUITY INDEX FUND	10	CARDARELLI ANGELO	141.386	D	
SDGE QUALIFIED NUCLEAR DECOM MISSIONING TRUST PARTNERSHIP	10	CARDARELLI ANGELO	11.514	D	
SEASONS SERIES TRUST ASSET ALLOCATION:DIVERSIFIED GROWTH PTF	10	CARDARELLI ANGELO	35.990	D	
SEASONS SERIES TRUST INTERNATIONAL EQUITY PORTFOLIO	10	CARDARELLI ANGELO	1.210.161	D	
SEI GLOBAL INVEST FUND PLC	10	CARDARELLI ANGELO	3.183	D	
SEI INSTITUTIONAL INTERN TRUST INTERNATIONAL	10	CARDARELLI ANGELO	52.411	D	
SEI INSTITUTIONAL MANAGED TRUST MULTI-AS	10	CARDARELLI ANGELO	220.199	D	
SELECT INDEX SERIES	10	CARDARELLI ANGELO	339.316	D	
SEMPRA ENERGY PENSION MASTER TRUST	10	CARDARELLI ANGELO	238.890	D	
SEVENTH SWEDISH NATIONAL PENSION FUND - AP7 EQUITY FUND	10	CARDARELLI ANGELO	3.660.262	D	
SG ACTIONS EUROPE	10	CARDARELLI ANGELO	550.920	D	
SG ACTIONS EUROPE LARGE CAP	10	CARDARELLI ANGELO	160.632	D	
SG ACTIONS EUROPE MULTIGEST	10	CARDARELLI ANGELO	57.967	D	
SG ACTIONS MONDE	10	CARDARELLI ANGELO	209.588	D	
SHELL PENSION TRUST .	10	CARDARELLI ANGELO	504.010	D	
SHELL PENSIONS TRUST LIMITED AS TRUSTEE OF SHELL CONTRIBUTORY PENSION FUND	10	CARDARELLI ANGELO	372.600	D	
SHELL TRUST (BERMUDA) LIMITED AS TRUSTEE	10	CARDARELLI ANGELO	88.664	D	

(1) Partecipazione: 'P' In proprio, 'D' in delega, 'C' per Corrispondenza, 'E' voto elettronico (2) Annotazioni: 'C' Cointestazione, 'P' Pegno, 'R' Riporto, 'T' Tutela, 'U' Usufrutto (* = parte delle azioni)
 (*) Avvicendamento in corso di assemblea

PARTECIPANTI IN ORDINE ALFABETICO

Dalle ore 14.30.00 del 17/12/2015 alle ore 14.55.00 del 17/12/2015

PARTECIPANTE	RIF.	INTERVENUTO	AZIONI	P(1)	A(2)
SHELL TRUST BERMUDA LTD AS TRUSTEE OF THE SHELL OVERSEAS CONTRIBPP	10	CARDARELLI ANGELO	251.215	D	
SHERIFFS PENSION AND RELIEF FUND	10	CARDARELLI ANGELO	144.031	D	
SHINKO GLOBAL EQUITY INDEX MOTHER FUND	10	CARDARELLI ANGELO	19.696	D	
SICAV AMUNDI ACTIONS EURO ISR	10	CARDARELLI ANGELO	1.496.424	D	
SICAV LCL ACTIONS MONDE HORS EUROPE	10	CARDARELLI ANGELO	96.925	D	
SIONNA CANADIAN BALANCED FUND	10	CARDARELLI ANGELO	168.850	D	
SIONNA CANADIAN EQUITY FUND	10	CARDARELLI ANGELO	305.042	D	
SLIC - EUROPEAN EQUITY GROWTH FUND	10	CARDARELLI ANGELO	1.715.705	D	
SLIC - GLOBAL ADVANTAGE FUND	10	CARDARELLI ANGELO	1.356.463	D	
SLS INVESTORS, LP	10	CARDARELLI ANGELO	4.087.574	D	
SOUTH CAROLINA RETIREMENT SYSTEMS GROUP TRUST	10	CARDARELLI ANGELO	34.954	D	
SOUTHERN CALIFORNIA EDISON NUCLEAR FACILITIES CPUC DECOMMISSIONI	10	CARDARELLI ANGELO	202.787	D	
SPDR EUROPE PUBLIC LIMITED COMPANY	10	CARDARELLI ANGELO	77.728	D	
SPDR MSCI ACWI LOW CARBON TARGET ETF	10	CARDARELLI ANGELO	37.771	D	
SPDR MSCI EAFE QUALITY MIX ETF	10	CARDARELLI ANGELO	4.214	D	
SPDR MSCI WORLD QUALITY MIX ETF	10	CARDARELLI ANGELO	1.354	D	
SPDR S&P WORLD (EX-US) ETF	10	CARDARELLI ANGELO	271.935	D	
SPDR S+P INTERNATIONAL TELECOMMUNICATIONS SECTOR ETF	10	CARDARELLI ANGELO	246.730	D	
SPDR S+P WORLD EX AUSTRALIA FUND	10	CARDARELLI ANGELO	54.742	D	
SS BK AND TRUST COMPANY INV FUNDS FOR TAXEXEMPT RETIREMENT PL	10	CARDARELLI ANGELO	28.918.333	D	
SSGA FTSE RAFI DEVELOPED 1000 INDEX NON-LENDING COMMON TR F	10	CARDARELLI ANGELO	229.004	D	
SSGA GROSS ROLL UP UNIT TRUST	10	CARDARELLI ANGELO	119.425	D	
SSGA INTERNATIONAL ALPHA NON-LENDING QP COMMON TRUST FUND	10	CARDARELLI ANGELO	326.320	D	
SSGA INTERNATIONAL EQUITIES INDEX TRUST	10	CARDARELLI ANGELO	583.784	D	
SSGA MSCI ACWI EX-USA INDEX NON-LENDING DAILY TRUST	10	CARDARELLI ANGELO	140.717	D	
SSGA MSCI EAFE INDEX FUND	10	CARDARELLI ANGELO	249.562	D	
SSGA MSCI EAFE TEL SERVICES INDEX NON-LENDING COMMON TR FUND	10	CARDARELLI ANGELO	217.097	D	
SSGA MSCI EUROPE SCREENED INDEX NON-LENDING COMMON TRUST FUND	10	CARDARELLI ANGELO	471.927	D	
SSGA RUSSELL FD GL EX-US INDEX NONLENDING QP COMMON TRUST FUND	10	CARDARELLI ANGELO	231.011	D	
SSGA SPDR ETFS EUROPE I PUBLIC LIMITED COMPANY	10	CARDARELLI ANGELO	466.184	D	
SSGA SPDR ETFS EUROPE II PUBLIC LIMITED COMPANY	10	CARDARELLI ANGELO	750.190	D	
SSGA TELECOMMUNICATION INDEX EQUITY FUND	10	CARDARELLI ANGELO	4.959	D	
ST. SPOORWEGPFDS MANDAAT BLACKROCK	10	CARDARELLI ANGELO	150.393	D	
STANDARD LIFE INVESTMENT LIMITED	10	CARDARELLI ANGELO	36.675.102	D	
STANDARD LIFE INVESTMENTS GLOBAL SICAV	10	CARDARELLI ANGELO	24.700.722	D	
STANLIB FUNDS LIMITED STANDARD BANK HOUSE	10	CARDARELLI ANGELO	160.900	D	
STATE FARM MUTUAL FUND TRUST, INTERNATIONAL INDEX FUND	10	CARDARELLI ANGELO	120.735	D	

(1) Partecipazione: 'P' in proprio, 'D' in delega, 'C' per Corrispondenza, 'E' voto elettronico (2) Annotazioni: 'C' Cointestazione, 'P' Pegno, 'R' Riporto, 'T' Tutela, 'U' Usufrutto (* = parte delle azioni)

(*) Avvicendamento in corso di assemblea

PARTECIPANTI IN ORDINE ALFABETICO

Dalle ore 14.30.00 del 17/12/2015 alle ore 14.55.00 del 17/12/2015

PARTECIPANTE	RIF.	INTERVENUTO	AZIONI	P(1)	A(2)
STATE FARM VARIABLE PRODUCT TRUST, INTERNATIONAL EQ INDEX F	10	CARDARELLI ANGELO	135.587	D	
STATE OF ALASKA RETIREMENT AND BENEFITS PLANS	10	CARDARELLI ANGELO	15.723.277	D	
STATE OF MINNESOTA	10	CARDARELLI ANGELO	3.109.767	D	
STATE OF WISCONSIN INVESTMENT BOARD	10	CARDARELLI ANGELO	3.093.223	D	
STATE OF WYOMING	10	CARDARELLI ANGELO	910.576	D	
STATE PUBLIC SECTOR SUPERANNUATION SCHEME	10	CARDARELLI ANGELO	492.880	D	
STATE STREET GLOBAL ADVISORS LUXEMBOURG SICAV	10	CARDARELLI ANGELO	4.837.127	D	
STATE STREET GLOBAL EQUITY EX-US INDEX PORTFOLIO	10	CARDARELLI ANGELO	43.871	D	
STATE STREET HEDGED INTERNATIONAL DEVELOPED EQUITY INDEX FUND	10	CARDARELLI ANGELO	366.986	D	
STATE STREET IRELAND UNIT TRUST	10	CARDARELLI ANGELO	1.145.835	D	
STATE SUPER FINANCIAL SERVICES AUSTRALIA LIMITED AS TRUSTEE FOR THE INTERNATIONAL EQUITIES SECTOR TRUST	10	CARDARELLI ANGELO	244.126	D	
STATE TEACHERS RETIREMENT SYSTEM OF OHIO	10	CARDARELLI ANGELO	17.107.249	D	
STATES OF JERSEY COMMON INVESTMENT FUND	10	CARDARELLI ANGELO	77.982	D	
STG BEDRIJFSTAKPFDS V H	10	CARDARELLI ANGELO	67.437	D	
STG BPF VD DETAILHANDEL MND BLACKROCK MSCI EMEA	10	CARDARELLI ANGELO	955.846	D	
STG BPF VOOR HET LEVENSMID. BEDRIJF IPM	10	CARDARELLI ANGELO	403.751	D	
STG PFDS ACHMEA MANDAAT BLACKROCK	10	CARDARELLI ANGELO	315.304	D	
STG PFDS AHOLD	10	CARDARELLI ANGELO	269.027	D	
STG PFDS V.D. GRAFISCHE	10	CARDARELLI ANGELO	1.396.205	D	
STICHTING BEDRIJFST VOOR HET BEROEPSVERVOER OVER DE WEG	10	CARDARELLI ANGELO	1.262.945	D	
STICHTING BEDRIJFSTAKPENSIOENFONDS VOOR HET SCHILDERS-AFWERKINGS-EN GLASZETBEDRIJF	10	CARDARELLI ANGELO	769.601	D	
STICHTING BEWAARDER ACHMEA BELEGGING SPOLLS	10	CARDARELLI ANGELO	244.421	D	
STICHTING CZ FUND DEPOSITARY	10	CARDARELLI ANGELO	66.404	D	
STICHTING DEPOSITARY APG DEVELOPED MARKETS EQUITY POOL	10	CARDARELLI ANGELO	1.893.055	D	
STICHTING DOUWE EGBERTS PENSIOENFONDS	10	CARDARELLI ANGELO	198.355	D	
STICHTING DOW PENSIOENFONDS .	10	CARDARELLI ANGELO	2.138.064	D	
STICHTING F AND C MULTI MANAGER EUROPEAN EQUITY ACTIVE	10	CARDARELLI ANGELO	3.285.417	D	
STICHTING HEINEKEN PENSIOENFONDS	10	CARDARELLI ANGELO	1.135.148	D	
STICHTING INSTITUUT GAK	10	CARDARELLI ANGELO	18.005	D	
STICHTING MN SERVICES AANDELENFONDS EUROPA	10	CARDARELLI ANGELO	515.344	D	
STICHTING MN SERVICES EUROPE EX UK EQUITY FUND	10	CARDARELLI ANGELO	100.509	D	
STICHTING PENSIOENFONDS HORECA & CATERING	10	CARDARELLI ANGELO	516.909	D	
STICHTING PENSIOENFONDS IBM NEDERLAND	10	CARDARELLI ANGELO	63.744	D	
STICHTING PENSIOENFONDS METAAL EN TECHNIEK	10	CARDARELLI ANGELO	2.345.523	D	
STICHTING PENSIOENFONDS METAAL EN TECHNIEK ATTN ETSKE VISSER	10	CARDARELLI ANGELO	1.557.434	D	

(1) Partecipazione: 'P' in proprio, 'D' in delega, 'C' per Corrispondenza, 'E' voto elettronico (2) Annotazioni: 'C' Co intestazione, 'P' Pegno, 'R' Riporto, 'T' Tutela, 'U' Usufrutto (* = parte delle azioni)

(*) Avvicendamento in corso di assemblea"

PARTECIPANTI IN ORDINE ALFABETICO

Dalle ore 14.30.00 del 17/12/2015 alle ore 14.55.00 del 17/12/2015

PARTECIPANTE	RIF.	INTERVENUTO	AZIONI	P(1)	A(2)
STICHTING PENSIOENFONDS SAGITTARIUS	10	CARDARELLI ANGELO	231.520	D	
STICHTING PENSIOENFONDS VAN DE ABN AMBRO BANK N.V.	10	CARDARELLI ANGELO	2.490.062	D	
STICHTING PENSIOENFONDS VAN DE ABN AMRO BANK N.V.	10	CARDARELLI ANGELO	1.029.415	D	
STICHTING PENSIOENFONDS VAN DE METALEKTRO (PME)	10	CARDARELLI ANGELO	3.560.970	D	
STICHTING PENSIOENFONDS VAN DE NEDERLANDSCHE BANK NV	10	CARDARELLI ANGELO	81.654	D	
STICHTING PGGM DEPOSITARY	10	CARDARELLI ANGELO	4.050.539	D	
STICHTING PHILIPS PENSIOENFONDS	10	CARDARELLI ANGELO	1.964.340	D	
STICHTING SHELL PENSIOENFONDS	10	CARDARELLI ANGELO	401.745	D	
STRUCTURA - SMART EURO EQUITIES	10	CARDARELLI ANGELO	4.410.240	D	
SUN LIFE MFS GLOBAL TOTAL RETURN FUND	10	CARDARELLI ANGELO	219.842	D	
SUNAMERICA SERIES TRUST INTERNATIONAL GROWTH AND INCOME PTF	10	CARDARELLI ANGELO	2.945.396	D	
SUNAMERICA SERIES TRUST MFS TOTAL RETURN PORTFOLIO	10	CARDARELLI ANGELO	493.821	D	
SUNSUPER SUPERANNUATION FUND	10	CARDARELLI ANGELO	1.194.160	D	
SWISS NATIONAL BANK	10	CARDARELLI ANGELO	50.483.451	D	
T ROWE PRICE GLOBAL ALLOCATION FUND INC	10	CARDARELLI ANGELO	179.750	D	
T ROWE PRICE INTERNATIONAL EQUITY INDEX	10	CARDARELLI ANGELO	240.704	D	
T ROWE PRICE INTERNATIONAL VALUE EQUITY	10	CARDARELLI ANGELO	15.188.070	D	
T ROWE PRICE INTL CORE EQUITY TRUST	10	CARDARELLI ANGELO	8.413.457	D	
T. ROWE PERSONAL STRATEGY BALANCED PORTF	10	CARDARELLI ANGELO	116.050	D	
T. ROWE PRICE FUNDS SICAV	10	CARDARELLI ANGELO	37.367	D	
T. ROWE PRICE INTERNAT GROWTH & INCOME F	10	CARDARELLI ANGELO	103.933.108	D	
T. ROWE PRICE INTL CORE EQUITY POOL	10	CARDARELLI ANGELO	8.847	D	
T. ROWE PRICE OVERSEAS STOCK FUND	10	CARDARELLI ANGELO	47.842.986	D	
T. ROWE PRICE BALANCED FUND INC	10	CARDARELLI ANGELO	3.809.881	D	
T. ROWE PRICE PERSONAL STRATEGY BALANCED	10	CARDARELLI ANGELO	1.366.002	D	
T. ROWE PRICE PERSONAL STRATEGY GROWTH FU	10	CARDARELLI ANGELO	1.506.201	D	
T. ROWE PRICE PERSONAL STRATEGY INCOME FU	10	CARDARELLI ANGELO	727.312	D	
T. ROWE PRICE RETIREMENT DATE TRUST	10	CARDARELLI ANGELO	6.593.047	D	
TACONIC OPPORTUNITY MASTER FUND LP..	10	CARDARELLI ANGELO	15.103.000	D	
TANYA AND CHARLES BRANDES FOUNDATION	10	CARDARELLI ANGELO	92.900	D	
TAUBE HODSON STONEX PARTNERS LTD	10	CARDARELLI ANGELO	484.780	D	
TD AMERITRADE CLEARING 1005 NORTH AMERITRADE	10	CARDARELLI ANGELO	12.991	D	
TD EMERALD INTERNATIONAL EQUITYINDEX FUND	10	CARDARELLI ANGELO	1.301.848	D	
TD EUROPEAN INDEX FUND .	10	CARDARELLI ANGELO	46.439	D	
TEACHER RETIREMENT SYSTEM OF TEXAS	10	CARDARELLI ANGELO	6.367.899	D	
TEACHERS RETIREMENT SYSTEM OF LOUISIANA	10	CARDARELLI ANGELO	72.075	D	
TEACHERS RETIREMENT SYSTEM OF OKLAHOMA	10	CARDARELLI ANGELO	409.227	D	
TEACHERS' RETIREMENT SYSTEM OF THE STATE OF ILLINOIS	10	CARDARELLI ANGELO	745.514	D	

(1) Partecipazione: 'P' in proprio, 'D' in delega, 'C' per Corrispondenza, 'E' voto elettronico (2) Annotazioni: 'C' Cointestazione, 'P' Pegno, 'R' Riporto, 'T' Tutela, 'U' Usufrutto (* = parte delle azioni)

(•) Avvicendamento in corso di assemblea

PARTECIPANTI IN ORDINE ALFABETICO

Dalle ore 14.30.00 del 17/12/2015 alle ore 14.55.00 del 17/12/2015

PARTECIPANTE	RIF.	INTERVENUTO	AZIONI	P(1)	A(2)
TEXAS EDUCATION AGENCY .	10	CARDARELLI ANGELO	1.898.913	D	
THE ALLIANCEBERNSTEIN POOLING PTF - ALLIANCEB VOL MNGM PTF	10	CARDARELLI ANGELO	155.918	D	
THE AVI CHAI FOUNDATION	10	CARDARELLI ANGELO	44.010	D	
THE BANK OF KOREA	10	CARDARELLI ANGELO	494.767	D	
THE BARCLAYS BANK UK RETIREMENT FUND	10	CARDARELLI ANGELO	4.734.144	D	
THE BERNSTEIN INT VALUE (UNHEDGED CAP- WEIGHTED) SER	10	CARDARELLI ANGELO	316.040	D	
THE CANADA LIFE ASSURANCE COMPANY	10	CARDARELLI ANGELO	115.411	D	
THE DUKE ENDOWMENT	10	CARDARELLI ANGELO	1.673.602	D	
THE GABELLI GLOBAL MULTIMEDIA TRUST INC.	10	CARDARELLI ANGELO	50.000	D	
THE GE UK PENSION COMMON INVESTMENT FUND	10	CARDARELLI ANGELO	548.614	D	
THE GRAUSTEIN TRUSTS PARTNERSHIP	10	CARDARELLI ANGELO	6.709	D	
THE GREAT EASTERN LIFE ASSURANCE COMPANY LIMITED	10	CARDARELLI ANGELO	5.053	D	
THE GREAT-WEST LIFE ASSURANCE COMPAN	10	CARDARELLI ANGELO	611.124	D	
THE JBUT MASTER INVESTMENT PARTNERSHIP LLP	10	CARDARELLI ANGELO	14.986	D	
THE MASTER TRUST BANK OF JAPAN	10	CARDARELLI ANGELO	36.885	D	
THE MASTER TRUST BANK OF JAPAN LTD	10	CARDARELLI ANGELO	23.772.429	D	
THE MASTER TRUST BANK OF JAPAN LTD	10	CARDARELLI ANGELO	2.574.467	D	
THE MASTER TRUST BANK OF JAPAN, LTD AS TRUSTEE FOR MUTB400045796	10	CARDARELLI ANGELO	7.185.402	D	
THE MASTER TRUST BANK OF JAPAN, LTD. AS TRUSTEE FOR MUTB400045792	10	CARDARELLI ANGELO	6.345.608	D	
THE MASTER TRUST BK OF JP LTD: HITACHI FOREIGN EQ INDEX MF	10	CARDARELLI ANGELO	130.726	D	
THE METHODIST CHURCH IN IRELAND EQ FUND	10	CARDARELLI ANGELO	45.000	D	
THE NOMURA TRUST AND BANKING CO LTD	10	CARDARELLI ANGELO	125.887	D	
THE PASSIVE GLOBAL SHARE TRUST	10	CARDARELLI ANGELO	427.846	D	
THE PRUDENTIAL INSURANCE COMPANY OF AMERICA	10	CARDARELLI ANGELO	468.282	D	
THE PRUDENTIAL INVESTMENT PORTFOLIOS INCDRYDEN ACTIVE ALLOCATION	10	CARDARELLI ANGELO	9.349	D	
THE PRUDENTIAL SERIES FUND INC CONSERVATIVE BALANCED PORTFOLIO	10	CARDARELLI ANGELO	56.883	D	
THE PRUDENTIAL SERIES FUND INC-FLEXIBLE MANAGED PORTFOLIO	10	CARDARELLI ANGELO	65.066	D	
THE REGENTS OF THE UNIVERSITY OF CALIFORNIA	10	CARDARELLI ANGELO	2.980.485	D	
THE ROYAL BOROUGH OF GREENWICH PENSION FUND	10	CARDARELLI ANGELO	57.677	D	
THE STATE OF CONNECTICUT ACTING THROUGH ITS TREASURER	10	CARDARELLI ANGELO	2.281.843	D	
THE TRUSTEES OF AIRWAYS PENSION SCHEME	10	CARDARELLI ANGELO	725.000	D	
THE TRUSTEES OF AMEC STAFF PENSION SCHEME	10	CARDARELLI ANGELO	1.356.110	D	
THE TRUSTEES OF BP PENSION FUND	10	CARDARELLI ANGELO	4.702.800	D	
THE TRUSTEES OF CONOCOPHILLIPS PENSION PLAN	10	CARDARELLI ANGELO	175.859	D	
THE TRUSTEES OF NEW AIRWAYS PENSION SCHEME	10	CARDARELLI ANGELO	6.417.000	D	
THE TRUSTEES OF SAL PENSION SCHEME	10	CARDARELLI ANGELO	63.007	D	
THE TRUSTEES OF THE BT PENSION SCHEME	10	CARDARELLI ANGELO	5.915.628	D	

(1) Partecipazione: 'P' in proprio, 'D' in delega, 'C' per Corrispondenza, 'E' voto elettronico (2) Annotazioni: 'C' Coinvestizione, 'P' Pegno, 'R' Riporto, 'T' Tutela, 'U' Usufrutto (* = parte delle azioni)

(*) Avvicendamento in corso di assemblea

PARTECIPANTI IN ORDINE ALFABETICO

Dalle ore 14.30.00 del 17/12/2015 alle ore 14.55.00 del 17/12/2015

PARTECIPANTE	RIF.	INTERVENUTO	AZIONI	P(1)	A(2)
THE TRUSTEES OF THE HENRY SMITH CHARITY	10	CARDARELLI ANGELO	196.485	D	
THE TRUSTEES OF THE PHILLIPS 66 UK PENSION PLAN	10	CARDARELLI ANGELO	43.851	D	
THE TRUSTEES OF THE ROLLS ROYCE PENSION FUND	10	CARDARELLI ANGELO	3.052.772	D	
THE TRUSTESS OF IBM PENSION PLAN	10	CARDARELLI ANGELO	262.598	D	
THE UNIVERSAL INSTITUTIONAL FUNDS INC - GLOBAL TACT ASSET ALL PTF	10	CARDARELLI ANGELO	3.838	D	
THE WALT DISNEY COMPANY RETIREMENT PLAN MASTER TRUST	10	CARDARELLI ANGELO	37.152	D	
THRIFT SAVINGS PLAN	10	CARDARELLI ANGELO	1.151.179	D	
THS EUROPEAN GROWTH & VALUE FUND	10	CARDARELLI ANGELO	101.440	D	
THS INTERNATIONAL GROWTH & VALUE FUND	10	CARDARELLI ANGELO	4.550.496	D	
TIIA-CREF INTERNATIONAL EQUITY INDEX FUND	10	CARDARELLI ANGELO	3.014.246	D	
TRANSAMERICA ALLIANCEBERNSTEIN DYNAMIC ALLOCATION VP	10	CARDARELLI ANGELO	35.922	D	
TRANSAMERICA BLACKROCK GLOBAL ALLOCATION VP	10	CARDARELLI ANGELO	117.409	D	
TREASURER OF THE STATE OF NORTH CAROLINA EQUITY INVESTMENT FUND POOLED	10	CARDARELLI ANGELO	17.069.065	D	
TRINITY COLLEGE CAMBRIDGE	10	CARDARELLI ANGELO	66.578	D	
TROWE PRICE INTERNATIONAL CORE EQUITY FD	10	CARDARELLI ANGELO	706.837	D	
TRUST & CUSTODY SERVICES BANK LTD AS TRUSTEE FOR PENSION INVESTMENT FUND TRUST NUMBER 21	10	CARDARELLI ANGELO	18.720	D	
TRUST AND CUSTODY SERVICES BANK LIMITED	10	CARDARELLI ANGELO	767.803	D	
TRUST E CUSTODY SERVICES BANK LTD	10	CARDARELLI ANGELO	680.598	D	
TYCO ELECTRONICS RETIREMENT SAVINGS AND	10	CARDARELLI ANGELO	110.861	D	
UAW RETIREE MEDICAL BENEFITS TRUST	10	CARDARELLI ANGELO	1.882.571	D	
UBS (IRL) INVESTOR SELECTION PLC 1	10	CARDARELLI ANGELO	1.924.267	D	
UBS (LUX) EQUITY SICAV	10	CARDARELLI ANGELO	46.546.177	D	
UMC BENEFIT BOARD, INC	10	CARDARELLI ANGELO	130.627	D	
UNISUPER	10	CARDARELLI ANGELO	107.427	D	
UNIT NAT RELIEF AND WORKS AG FOR PALEST REF IN THE NEAR EAST	10	CARDARELLI ANGELO	28.284	D	
UNITED TECHNOLOGIES CORP. MASTER RETIREMENT TR	10	CARDARELLI ANGELO	726.606	D	
UNITED TECHNOLOGIES CORPORATION EMPLOYEE SAVINGS PLAN	10	CARDARELLI ANGELO	391.949	D	
UNIVERSAL SHIPOWNERS MARINE INSURANCE ASSOCIATION LIMITED	10	CARDARELLI ANGELO	38.821	D	
UNIVERSE THE CMI GLOBAL NETWORK FUND	10	CARDARELLI ANGELO	980.072	D	
URS CORPORATION 401K RETIREMENT PLAN 600	10	CARDARELLI ANGELO	107.061	D	
USAA CORNERSTONE MODERATELY AGGRESSIVE FUND	10	CARDARELLI ANGELO	130.338	D	
UTAH STATE RETIREMENT SYSTEMS	10	CARDARELLI ANGELO	829.989	D	
VALERO ENERGY CORPORATION PENSION PLAN	10	CARDARELLI ANGELO	1.656.120	D	
VALIC COMPANY I-INTERNATIONAL EQUITIES FUND	10	CARDARELLI ANGELO	471.452	D	
VANDERBILT UNIVERSITY	10	CARDARELLI ANGELO	1.841.719	D	
VANGUARD DEVELOPED MARKETS INDEX FUND	10	CARDARELLI ANGELO	23.498.213	D	

(1) Partecipazione: 'P' in proprio, 'D' in delega, 'C' per Corrispondenza, 'E' voto elettronico (2) Annotazioni: 'C' Contestazione, 'P' Pegno, 'R' Riporto, 'T' Tutela, 'U' Usufrutto (* = parte delle azioni)

(*) Avvicendamento in corso di assemblea

PARTECIPANTI IN ORDINE ALFABETICO

Dalle ore 14.30.00 del 17/12/2015 alle ore 14.55.00 del 17/12/2015

PARTECIPANTE	RIF.	INTERVENUTO	AZIONI	P(1)	A(2)
VANGUARD EUROPEAN STOCK INDEX FUND	10	CARDARELLI ANGELO	14.026.519	D	
VANGUARD FID COMPANY EUROPEAN STOCK INDE	10	CARDARELLI ANGELO	360.424	D	
VANGUARD FTSE ALL-WORLD EX US INDEX FUND	10	CARDARELLI ANGELO	8.231.863	D	
VANGUARD FTSE DEVELOPED ALL CAP EX NORTH AMERICA INDEX ETF	10	CARDARELLI ANGELO	2.721	D	
VANGUARD FTSE DEVELOPED EUROPE INDEX ETF	10	CARDARELLI ANGELO	9.407	D	
VANGUARD FUNDS PLC	10	CARDARELLI ANGELO	660.795	D	
VANGUARD INTERNATIONAL SHARE INDEX FUND	10	CARDARELLI ANGELO	1.784.917	D	
VANGUARD INV F ICVC- FTSE DEV WOR LD EX - U.K. EQ INDEX F	10	CARDARELLI ANGELO	757.867	D	
VANGUARD INV F ICVC-VANGUARD FTSE DEV EUROPE EX-UK EQ INDEX F	10	CARDARELLI ANGELO	1.451.649	D	
VANGUARD INVESTMENT SERIES, PLC	10	CARDARELLI ANGELO	10.900.335	D	
VANGUARD INVESTMENTS COMMON CONTRACTUAL FUND	10	CARDARELLI ANGELO	39.291	D	
VANGUARD TOTAL INTERNATIONAL STOCK INDEX	10	CARDARELLI ANGELO	57.584.021	D	
VANGUARD TOTAL WORLD STOCK INDEX FUND	10	CARDARELLI ANGELO	851.380	D	
VANTAGEPOINT OVERSEAS EQUITY INDEX FUND	10	CARDARELLI ANGELO	197.405	D	
VAUXHALL MOTORS LIMITED PENSION PLAN	10	CARDARELLI ANGELO	260.457	D	
VEBA PARTNERSHIP N LP .	10	CARDARELLI ANGELO	106.038	D	
VERDIPAPIRFONDET KLP AKSJEGLOBAL INDEX 1	10	CARDARELLI ANGELO	2.820.620	D	
VIA RAIL CANADA INC MASTER TRUST	10	CARDARELLI ANGELO	1.280.000	D	
VICTORIAN SUPERANNUATION FUND	10	CARDARELLI ANGELO	340.045	D	
VILLIERS ALTO	10	CARDARELLI ANGELO	105.401	D	
VINSON & ELKINS L.L.P. RETIREMENT PLANS MASTER TRUST	10	CARDARELLI ANGELO	223.479	D	
VIRGINIA RETIREMENT SYSTEM .	10	CARDARELLI ANGELO	108.598	D	
VOYA INTERNATIONAL INDEX PORTFOLIO	10	CARDARELLI ANGELO	705.731	D	
WASHINGTON STATE INVESTMENT BOARD	10	CARDARELLI ANGELO	2.480.783	D	
WELLS FARGO BK DECL OF TR EST INV FUNDS FOR EMPLOYEE BEN TR	10	CARDARELLI ANGELO	131.965	D	
WELLS FARGOMASTER TRUST DIVERSIFIED STOCK PORTFOLIO	10	CARDARELLI ANGELO	592.709	D	
WEST MIDLANDS METROPOLITAN AUTHORITI	10	CARDARELLI ANGELO	1.315.505	D	
WEST YORKSHIRE PENSION FUND	10	CARDARELLI ANGELO	2.162.070	D	
WHEELS COMMON INVESTMENT FUND	10	CARDARELLI ANGELO	236.006	D	
WHOLESALE GLOBAL EQUITY INDEX FUND	10	CARDARELLI ANGELO	39.382	D	
WHOLESALE UNIT TRUST GLOBAL SHARES F 4	10	CARDARELLI ANGELO	1.063.240	D	
WHOLESALE UNIT TRUST MSCI GLOB INDEX SHS	10	CARDARELLI ANGELO	131.309	D	
WILLIAM BEAUMONT HOSPITAL	10	CARDARELLI ANGELO	46.716	D	
WILLIAM BEAUMONT HOSPITAL EMPLOYEES' RETIREMENT PLAN	10	CARDARELLI ANGELO	53.848	D	
WILMINGTON TRUST RETIREMENT AND INST SER CO COLLECTIVE INV TR	10	CARDARELLI ANGELO	1.230.500	D	
WINDERMERE IRELAND FUND PLC	10	CARDARELLI ANGELO	306.015	D	
WISDOMTREE DEFA EQUITY INCOME FUND	10	CARDARELLI ANGELO	256.506	D	

(1) Partecipazione: 'P' In proprio, 'D' In delega, 'C' per Corrispondenza, 'E' voto elettronico (2) Annotazioni: 'C' Cointestazione, 'P' Pegno, 'R' Riporto, 'T' Tutela, 'U' Usufrutto (* = parte delle azioni)

(*) Avvicendamento in corso di assemblea

PARTECIPANTI IN ORDINE ALFABETICO

Dalle ore 14.30.00 del 17/12/2015 alle ore 14.55.00 del 17/12/2015

PARTECIPANTE	RIF.	INTERVENUTO	AZIONI	P(1)	A(2)
WISDOMTREE DEFA FUND	10	CARDARELLI ANGELO	324.755	D	
WISDOMTREE INTERNATIONAL MIDCAP DIVIDEND FUND	10	CARDARELLI ANGELO	339.643	D	
WM POOL-EQUITIES TRUST NO. 75	10	CARDARELLI ANGELO	141.687	D	
WSSP INTERNATIONAL EQUITIES TRUST	10	CARDARELLI ANGELO	1.176.831	D	
WTL-WORLDWIDE TRANSACTIONS	10	CARDARELLI ANGELO	96.535	D	
WYOMING RETIREMENT SYSTEM	10	CARDARELLI ANGELO	495.899	D	

(1) Partecipazione: 'P' in proprio, 'D' in delega, 'C' per Corrispondenza, 'E' voto elettronico (2) Annotazioni: 'C' Cointestazione, 'P' Pegno, 'R' Riporto, 'T' Tutela, 'U' Usufrutto (* = parte delle azioni)

(*) Avvicendamento in corso di assemblea"

PARTECIPANTI IN ORDINE ALFABETICO - Dettaglio cointestazioni / annotazioni

Dalle ore 14.30.00 del 17/12/2015 alle ore 14.55.00 del 17/12/2015

RIF.	TIPO VINCOLO	AZIONI	INTESTATARIO DELLE AZIONI (1)	EVENTUALE CONTROPARTE CONTRATTUALE (2)
20	COINTESTAZIONE	381.700	BORRONI ENRICO ELVIRI BEATRICE	

(1) In caso di riporto o vendita a termine, è indicato rispettivamente il riportato o il venditore (2) In caso di vincolo di pegno è indicato il creditore pignoratizio; in caso di riporto, il riportatore; in caso di tutela/curatela, rispettivamente il tutore o il curatore; in caso di usufrutto, l'usufruttuario; in caso di vendita a termine, il compratore

