

【股票代號：2023】

燁輝企業股份有限公司
個體財務報告暨會計師查核報告
民國 110 及 109 年度

公司地址：高雄市橋頭區芋寮路 369 號
公司電話：07-6117181

目 錄

項 目	頁 次
一、封面	1
二、目錄	2
三、會計師查核報告	3
四、個體資產負債表	4
五、個體綜合損益表	5
六、個體權益變動表	6
七、個體現金流量表	7
八、個體財務報告附註	
(一)公司沿革	8
(二)通過財務報告之日期及程序	8
(三)新發布及修訂準則及解釋之適用	8~10
(四)重大會計政策之彙總說明	10~20
(五)重大會計判斷、估計及假設不確定性之主要來源	20~21
(六)重要會計項目之說明	22~49
(七)關係人交易	49~57
(八)質押之資產	57
(九)重大或有負債及未認列之合約承諾	58
(十)重大之災害損失	58
(十一)重大之期後事項	58
(十二)其他	58~67
(十三)附註揭露事項	67
1. 重大交易事項相關資訊	68~76
2. 轉投資事業相關資訊	77~81
3. 大陸投資資訊	82~83
4. 主要股東資訊	84
(十四)部門資訊	85
九、重要會計項目明細表	86~112

會計師查核報告

燁輝企業股份有限公司 公鑒：

查核意見

燁輝企業股份有限公司民國 110 年及 109 年 12 月 31 日之個體資產負債表，暨民國 110 年及 109 年 1 月 1 日至 12 月 31 日之個體綜合損益表、個體權益變動表、個體現金流量表，以及個體財務報告附註（包括重大會計政策彙總），業經本會計師查核竣事。

依本會計師之意見，基於本會計師之查核結果及其他會計師之查核報告（請參閱其他事項段），上開個體財務報告在所有重大方面係依照證券發行人財務報告編製準則編製，足以允當表達燁輝企業股份有限公司民國 110 年及 109 年 12 月 31 日之個體財務狀況，暨民國 110 年及 109 年 1 月 1 日至 12 月 31 日之個體財務績效及個體現金流量。

查核意見之基礎

本會計師係依照會計師查核簽證財務報表規則及一般公認審計準則執行查核工作。本會計師於該等準則下之責任將於會計師查核個體財務報告之責任段進一步說明。本會計師所隸屬事務所受獨立性規範之人員已依會計師職業道德規範，與燁輝企業股份有限公司保持超然獨立，並履行該規範之其他責任。基於本會計師之查核結果及其他會計師之查核報告，本會計師相信已取得足夠及適切之查核證據，以作為表示查核意見之基礎。

關鍵查核事項

關鍵查核事項係指依本會計師之專業判斷，對燁輝企業股份有限公司民國 110 年度個體財務報告之查核最為重要之事項。該等事項已於查核個體財務報告整體及形成查核意見之過程中予以因應，本會計師並不對該等事項單獨表示意見。茲對燁輝企業股份有限公司民國 110 年度個體財務報告之關鍵查核事項敘明如下：

一、銷貨收入認列

有關收入認列之會計政策請詳個體財務報告附註四(十八)；收入認列之重要會計判斷、估計及假設，請詳個體財務報告附註五(一)1.；收入認列情形請詳個體財務報告附註六(二十六)。

關鍵查核事項之說明：

由於產業競爭激烈，燁輝企業股份有限公司可能受到業績成長及同業競爭之影響，增加營業收入認列之風險，因此本會計師決定針對 110 年度銷貨收入增加金額及幅度較重大之產品線及客戶，將其營業收入之認列列為關鍵查核事項。

因應之查核程序：

本會計師之主要查核程序包括分析產業趨勢、收入類型、產品線、客戶群之兩年度營業收入狀況，確認是否有異常之情事或集中交易之情形，以辨認可能產生之風險；瞭解及測試收入內部控制流程，評估收入認列之攸關內部控制有效性；對新增前十大客戶之銷貨收入交易進行抽樣測試，以確認銷貨交易真實性及執行銷貨收入截止點測試等。

二、存貨評價

有關存貨評價之會計政策請詳個體財務報告附註四(七)；存貨評價之重要會計估計及假設，請詳個體財務報告附註五(二)6.；存貨評價情形請詳個體財務報告附註六(六)。

關鍵查核事項之說明：

燁輝企業股份有限公司於 110 年 12 月 31 日存貨金額為 7,565,814 仟元，佔資產總額 14.18%，對於存貨之評價係以成本與淨變現價值孰低衡量，由於存貨淨變現價值之評估攸關重大判斷與估計，且存貨之評價受國際金屬價格波動影響且價格變動幅度大，因此本會計師決定其為關鍵查核事項。

因應之查核程序：

本會計師之主要查核程序包括取得管理階層編製之存貨成本與淨變現價值孰低評估資料，抽核估計售價資料至最近期銷售記錄；評估管理階層估計淨變現價值之依據及其合理性等。

其他事項

上開民國 110 及 109 年度之個體財務報告中採用權益法認列之部分關聯企業財務報告未經本會計師查核，而係由其他會計師查核。因此本會計師對上開個體財務報告所表示之意見中，有關該等關聯企業財務報告所列之金額，係依據其他會計師之查核報告。民國 110 年及 109 年 12 月 31 日對該等關聯企業採用權益法之投資金額分別為 5,019,274 仟元及 4,518,839 仟元，分別占資產總額之 9.41%及 9.87%，民國 110 及 109 年度所認列之採用權益法之關聯企業及合資損益之份額分別為 509,171 仟元及(175,775)仟元，分別占稅前淨利之 8.08%及(20.99%)，採用權益法認列之關聯企業及合資之其他綜合損益之份額分別為(8,736)仟元及(10,372)仟元，分別占其他綜合損益淨額之 5.42%及(13.29%)。

管理階層與治理單位對個體財務報告之責任

管理階層之責任係依照證券發行人財務報告編製準則暨金融監督管理委員會認可並發布生效之國際財務報導準則、國際會計準則、解釋及解釋公告編製允當表達之個體財務報告，且維持與個體財務報告編製有關之必要內部控制，以確保個體財務報告未存有導因於舞弊或錯誤之重大不實表達。

於編製個體財務報告時，管理階層之責任亦包括評估燁輝企業股份有限公司繼續經營之能力、相關事項之揭露，以及繼續經營會計基礎之採用，除非管理階層意圖清算燁輝企業股份有限公司或停止營業，或除清算或停業外別無實際可行之其他方案。

燁輝企業股份有限公司之治理單位(含審計委員會)負有監督財務報導流程之責任。

會計師查核個體財務報告之責任

本會計師查核個體財務報告之目的，係對個體財務報告整體是否存有導因於舞弊或錯誤之重大不實表達取得合理確信，並出具查核報告。合理確信係高度確信，惟依照一般公認審計準則執行之查核工作無法保證必能偵出個體財務報告存有之重大不實表達。不實表達可能導因於舞弊或錯誤。如不實表達之個別金額或彙總數可合理預期將影響個體財務報告使用者所作之經濟決策，則被認為具有重大性。

本會計師依照一般公認審計準則查核時，運用專業判斷並保持專業上之懷疑。本會計師亦執行下列工作：

- 一、辨認並評估個體財務報告導因於舞弊或錯誤之重大不實表達風險；對所評估之風險設計及執行適當之因應對策；並取得足夠及適切之查核證據以作為查核意見之基礎。因舞弊可能涉及共謀、偽造、故意遺漏、不實聲明或踰越內部控制，故未偵出導因於舞弊之重大不實表達之風險高於導因於錯誤者。
- 二、對與查核攸關之內部控制取得必要之瞭解，以設計當時情況下適當之查核程序，惟其目的非對燁輝企業股份有限公司內部控制之有效性表示意見。
- 三、評估管理階層所採用會計政策之適當性，及其所作會計估計與相關揭露之合理性。
- 四、依據所取得之查核證據，對管理階層採用繼續經營會計基礎之適當性，以及使燁輝企業股份有限公司繼續經營之能力可能產生重大疑慮之事件或情況是否存在重大不確定性，作出結論。本會計師若認為該等事件或情況存在重大不確定性，則須於查核報告中提醒個體財務報告使用者注意個體財務報告之相關揭露，或於該等揭露係屬不適當時修正查核意見。本會計師之結論係以截至查核報告日所取得之查核證據為基礎。惟未來事件或情況可能導致燁輝企業股份有限公司不再具有繼續經營之能力。
- 五、評估個體財務報告(包括相關附註)之整體表達、結構及內容，以及個體財務報告是否允當表達相關交易及事件。
- 六、對於燁輝企業股份有限公司內組成個體之財務資訊取得足夠及適切之查核證據，以對個體財務報告表示意見。本會計師負責查核案件之指導、監督及執行，並負責形成燁輝企業股份有限公司查核意見。


本會計師與治理單位溝通之事項，包括所規劃之查核範圍及時間，以及重大查核發現(包括於查核過程中所辨認之內部控制顯著缺失)。

本會計師亦向治理單位提供本會計師所隸屬事務所受獨立性規範之人員已遵循會計師職業道德規範中有關獨立性之聲明，並與治理單位溝通所有可能被認為會影響會計師獨立性之關係及其他事項(包括相關防護措施)。

本會計師從與治理單位溝通之事項中，決定對燁輝企業股份有限公司民國 110 年度個體財務報告查核之關鍵查核事項。本會計師於查核報告中敘明該等事項，除非法令不允許公開揭露特定事項，或在極罕見情況下，本會計師決定不於查核報告中溝通特定事項，因可合理預期此溝通所產生之負面影響大於所增進之公眾利益。

國富浩華聯合會計師事務所

會計師：黃 鈴 雯



會計師：蔡 淑 滿



核准文號：金管證審字第 10200032833 號

民國 111 年 3 月 9 日



燁輝企業股份有限公司
個體資產負債表
民國110年及109年12月31日

單位：新台幣仟元

代碼	資 產	110年12月31日		109年12月31日	
		金 額	%	金 額	%
	流動資產				
1100	現金及約當現金(附註六(一))	\$ 915,280	2	\$ 338,824	1
1110	透過損益按公允價值衡量之金融資產-流動(附註六(二))	218,128	-	234,138	1
1140	合約資產-流動(附註六(二十六))	70,702	-	322,636	1
1150	應收票據淨額(附註六(三))	6,836	-	27,788	-
1170	應收帳款淨額(附註六(四))	920,688	2	1,101,844	2
1180	應收帳款-關係人淨額(附註七)	258,495	-	234,163	1
1200	其他應收款(附註六(五))	226,334	-	100,068	-
1210	其他應收款-關係人(附註七)	61,872	-	10,506	-
1220	本期所得稅資產	-	-	99	-
130x	存貨(附註六(六))	7,565,814	15	3,351,119	7
1410	預付款項(附註六(七))	413,555	1	231,594	1
1460	待出售非流動資產(附註六(八))	-	-	159,832	-
1476	其他金融資產-流動(附註八)	55,001	-	164,162	-
11xx	流動資產合計	10,712,705	20	6,276,773	14
	非流動資產				
1517	透過其他綜合損益按公允價值衡量之金融資產-非流動(附註六(九))	792,920	1	690,916	2
1550	採用權益法之投資(附註六(十))	32,775,735	61	29,773,995	65
1600	不動產、廠房及設備(附註六(十一))	7,260,302	14	7,108,161	14
1755	使用權資產(附註六(十二))	282,984	1	298,214	1
1760	投資性不動產淨額(附註六(十三))	443,349	1	443,349	1
1840	遞延所得稅資產(附註六(三十二))	539,119	1	705,423	2
1920	存出保證金(附註六(十四))	545,925	1	422,407	1
1980	其他金融資產-非流動(附註八)	160	-	46,238	-
15xx	非流動資產合計	42,640,494	80	39,488,703	86
1xxx	資產總計	\$ 53,353,199	100	\$ 45,765,476	100

(接次頁)

(承前頁)

代碼	負債及權益	110年12月31日		109年12月31日	
		金額	%	金額	%
	流動負債				
2100	短期借款(附註六(十五))	\$ 5,764,136	11	\$ 7,911,299	18
2110	應付短期票券(附註六(十六))	648,832	1	599,115	1
2130	合約負債-流動(附註六(二十六))	1,908,988	4	515,069	1
2150	應付票據	455,374	1	345,662	1
2170	應付帳款	769,888	1	411,842	1
2200	其他應付款(附註六(十七))	857,639	2	463,749	1
2230	本期所得稅負債	752,666	1	-	-
2250	負債準備-流動(附註六(十八))	84,691	-	52,176	-
2260	與待出售非流動資產直接相關之負債(附註六(八))	-	-	70,000	-
2280	租賃負債-流動(附註六(十二))	9,550	-	10,307	-
2320	一年或一營業週期內到期長期負債(附註六(十九))	427,459	1	1,988,415	4
21xx	流動負債合計	11,679,223	22	12,367,634	27
	非流動負債				
2540	長期借款(附註六(十九))	9,402,884	18	6,324,384	14
2570	遞延所得稅負債(附註六(三十二))	140,277	-	-	-
2580	租賃負債-非流動(附註六(十二))	190,909	-	199,663	-
2640	淨確定福利負債-非流動(附註六(二十))	433,518	1	402,584	1
2645	存入保證金	2,000	-	2,000	-
25xx	非流動負債合計	10,169,588	19	6,928,631	15
2xxx	負債總計	21,848,811	41	19,296,265	42
	權益				
3100	股本(附註六(二十一))				
3110	普通股股本	18,905,695	36	18,905,695	41
3200	資本公積(附註六(二十二))	4,928,849	9	4,929,007	11
3300	保留盈餘(附註六(二十三))				
3310	法定盈餘公積	2,882,426	5	2,866,052	7
3320	特別盈餘公積	706,593	1	559,232	1
3350	未分配盈餘	5,113,787	10	163,734	-
3400	其他權益(附註六(二十四))	(1,032,962)	(2)	(954,509)	(2)
3xxx	權益總計	31,504,388	59	26,469,211	58
	負債及權益總計	\$ 53,353,199	100	\$ 45,765,476	100

(請參閱個體財務報告附註)

董事長：林義守



經理人：張振武



會計主管：田文中



燁輝企業股份有限公司
個體綜合損益表

民國110年及109年1月1日至12月31日

單位：新台幣仟元

代碼	項 目	110年度		109年度	
		金額	%	金額	%
4000	營業收入(附註六(二十六))	\$ 36,785,446	100	\$ 20,936,210	100
5000	營業成本(附註六(六))	(31,340,778)	(85)	(19,419,910)	(93)
5900	營業毛利(毛損)	5,444,668	15	1,516,300	7
	營業費用				
6100	推銷費用	(1,430,599)	(4)	(824,390)	(3)
6200	管理費用	(395,087)	(1)	(323,542)	(2)
6000	營業費用合計	(1,825,686)	(5)	(1,147,932)	(5)
6900	營業利益(損失)	3,618,982	10	368,368	2
	營業外收入及支出				
7100	利息收入(附註六(二十八))	16,256	-	73,103	-
7010	其他收入(附註六(二十九))	130,487	-	429,017	2
7020	其他利益及損失(附註六(三十))	606,863	2	649,638	3
7050	財務成本(附註六(三十一))	(349,428)	(1)	(382,190)	(2)
7070	採用權益法認列之子公司、關聯企業及合資損益之份額	2,276,311	6	(300,571)	(1)
7000	營業外收入及支出合計	2,680,489	7	468,997	2
7900	稅前淨利(淨損)	6,299,471	17	837,365	4
7950	所得稅(費用)利益(附註六(三十二))	(1,096,633)	(3)	(102,127)	-
8200	本期淨利(淨損)	5,202,838	14	735,238	4
	其他綜合損益(附註六(三十三))				
8310	不重分類至損益之項目				
8311	確定福利計畫之再衡量數	(78,859)	-	37,591	-
8316	透過其他綜合損益按公允價值衡量之權益工具投資未實現評價損益	92,851	1	(12,402)	-
8330	採用權益法認列之子公司、關聯企業及合資之其他綜合損益之份額	47,480	-	157,828	-
8349	與不重分類之項目相關之所得稅	15,772	-	(7,518)	-
8360	後續可能重分類至損益之項目				
8380	採用權益法認列之子公司、關聯企業及合資之其他綜合損益之份額	(251,808)	(1)	(73,460)	-
8399	與可能重分類之項目相關之所得稅	13,473	-	(23,984)	-
8300	其他綜合損益(淨額)	(161,091)	-	78,055	-
8500	本期綜合損益總額	\$ 5,041,747	14	\$ 813,293	4
	每股盈餘				
9750	基本每股盈餘(附註六(三十四))	\$ 2.75		\$ 0.39	
9850	稀釋每股盈餘(附註六(三十四))	\$ 2.75		\$ 0.39	

(請參閱個體財務報告附註)

董事長：林義守



經理人：張振武



會計主管：田文中



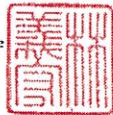
燁輝企業股份有限公司
個體權益變動表

民國110年及109年1月1日至12月31日

單位：新台幣仟元

	保留盈餘					其他權益項目				
	普通股股本	資本公積	法定盈餘公積	特別盈餘公積	未分配盈餘	國外營運機構財務 報表換算之兌換差 額	透過其他綜合損益 按公允價值衡量之 金融資產未實現評 價(損)益	避險工具之損益	庫藏股票	權益總額
109年1月1日餘額	\$ 19,133,275	\$ 4,884,281	\$ 2,866,052	\$ 559,232	\$ (614,438)	\$ (1,090,046)	\$ 105,537	\$ 6,338	\$ -	\$ 25,850,231
採用權益法認列之關聯企業及合資之 變動數	-	(21)	-	-	(1,339)	-	-	-	-	(1,360)
109年度淨利(淨損)	-	-	-	-	735,238	-	-	-	-	735,238
109年度其他綜合損益	-	-	-	-	53,637	(97,490)	121,862	46	-	78,055
109年度綜合損益總額	-	-	-	-	788,875	(97,490)	121,862	46	-	813,293
庫藏股買回	-	-	-	-	-	-	-	-	(185,207)	(185,207)
庫藏股註銷	(227,580)	42,373	-	-	-	-	-	-	185,207	-
實際取得或處分子公司股權價格與帳 面價值差額	-	2,374	-	-	-	-	-	-	-	2,374
對子公司所有權權益變動	-	-	-	-	(10,120)	-	-	-	-	(10,120)
處分透過其他綜合損益按公允價值衡 量之權益工具	-	-	-	-	756	-	(756)	-	-	-
109年12月31日餘額	\$ 18,905,695	\$ 4,929,007	\$ 2,866,052	\$ 559,232	\$ 163,734	\$ (1,187,536)	\$ 226,643	\$ 6,384	\$ -	\$ 26,469,211
盈餘指撥及分配：										
提列法定盈餘公積	-	-	16,374	-	(16,374)	-	-	-	-	-
提列特別盈餘公積	-	-	-	147,361	(147,361)	-	-	-	-	-
採用權益法認列之關聯企業及合資之 變動數	-	(158)	-	-	(231)	-	-	-	-	(389)
110年度淨利(淨損)	-	-	-	-	5,202,838	-	-	-	-	5,202,838
110年度其他綜合損益	-	-	-	-	(84,063)	(238,497)	161,307	162	-	(161,091)
110年度綜合損益總額	-	-	-	-	5,118,775	(238,497)	161,307	162	-	5,041,747
對子公司所有權權益變動	-	-	-	-	(9,905)	-	-	-	-	(9,905)
處分透過其他綜合損益按公允價值衡 量之權益工具	-	-	-	-	5,149	-	(1,425)	-	-	3,724
110年12月31日餘額	\$ 18,905,695	\$ 4,928,849	\$ 2,882,426	\$ 706,593	\$ 5,113,787	\$ (1,426,033)	\$ 386,525	\$ 6,546	\$ -	\$ 31,504,388

董事長：林義守



(請參閱個體財務報告附註)

經理人：張振武



會計主管：田文中



燁輝企業股份有限公司

個體現金流量表

民國110年及109年1月1日至12月31日

單位：新台幣仟元

項 目	110年度	109年度
營業活動之現金流量		
本期稅前淨利(淨損)	\$ 6,299,471	\$ 837,365
調整項目		
收益費損項目		
折舊費用	499,603	509,644
透過損益按公允價值衡量金融資產及負債之淨損失(利益)	15,630	(3,673)
利息費用	349,428	382,190
利息收入	(16,256)	(73,103)
股利收入	(21,621)	(42,969)
採用權益法認列之子公司、關聯企業及合資損失(利益)之份額	(2,276,311)	300,571
處分及報廢不動產、廠房及設備損失(利益)	12,128	10,968
處分投資性不動產損失(利益)	-	(750,788)
處分待出售非流動資產損失(利益)	(539,284)	(49,270)
處分採用權益法之投資損失(利益)	(110,716)	-
租金減讓認列收入數	(41)	(413)
其他項目	8,478	3,252
收益費損項目合計	(2,078,962)	286,409
與營業活動相關之資產/負債變動數		
與營業活動相關之資產之淨變動		
透過損益按公允價值衡量之金融資產(增加)減少	(20,942)	16,335
合約資產(增加)減少	252,664	419,031
應收票據(增加)減少	21,020	(22,943)
應收帳款(增加)減少	180,535	(3,886)
應收帳款—關係人(增加)減少	(24,509)	16,504
其他應收款(增加)減少	(150,147)	(332)
存貨(增加)減少	(4,214,695)	(37,106)
預付款項(增加)減少	(197,061)	(41,153)
與營業活動相關之資產之淨變動合計	(4,153,135)	346,450
與營業活動相關之負債之淨變動		
合約負債增加(減少)	1,393,919	14,124
應付票據增加(減少)	109,712	(270,027)
應付帳款增加(減少)	358,046	(424,092)
其他應付款增加(減少)	333,299	47,937
負債準備增加(減少)	32,515	1,357
淨確定福利負債增加(減少)	(47,925)	(63,829)
與營業活動相關之負債之淨變動合計	2,179,566	(694,530)
與營業活動相關之資產及負債之淨變動合計	(1,973,569)	(348,080)

(接次頁)

(承前頁)

項 目	110年度	109年度
調整項目合計	\$ (4,052,531)	\$ (61,671)
營運產生之現金流入(流出)	2,246,940	775,694
收取之利息	16,256	73,452
收取之股利	22,780	219,732
支付之利息	(357,276)	(395,102)
退還(支付)之所得稅	(8,042)	(39,888)
營業活動之淨現金流入(流出)	1,920,658	633,888
投資活動之現金流量		
取得透過其他綜合損益按公允價值衡量之金融資產	(10,000)	(15,000)
透過其他綜合損益按公允價值衡量之金融資產減資	4,571	16,087
退回股款		
處分透過損益按公允價值衡量之金融資產	-	284,488
取得採用權益法之投資	(868,640)	(1,559,693)
採權益法之被投資公司減資退回股款	23,505	581,023
取得待出售非流動資產	-	(190)
處分待出售非流動資產	629,116	137,461
取得不動產、廠房及設備	(586,100)	(208,317)
存出保證金增加	(123,518)	-
存出保證金減少	-	716,983
取得使用權資產	-	(7,943)
取得投資性不動產	-	(20,065)
處分投資性不動產	-	1,178,282
其他金融資產減少	155,239	4,974
投資活動之淨現金流入(流出)	(775,827)	1,108,090
籌資活動之現金流量		
短期借款減少	(2,147,163)	(224,823)
應付短期票券增加	50,000	-
舉借長期借款	9,293,079	200,000
償還長期借款	(7,754,820)	(1,848,307)
存入保證金減少	-	(100)
租賃本金償還	(9,471)	(10,247)
庫藏股票買回成本	-	(185,207)
籌資活動之淨現金流入(流出)	(568,375)	(2,068,684)
本期現金及約當現金增加(減少)數	576,456	(326,706)
期初現金及約當現金餘額	338,824	665,530
期末現金及約當現金餘額	\$ 915,280	\$ 338,824

(請參閱個體財務報告附註)

董事長：林義守



經理人：張振武



會計主管：田文中



燁輝企業股份有限公司

個體財務報告附註

民國110年及109年1月1日至12月31日

(除另予註明外，所有金額均以新台幣仟元為單位)

一、公司沿革

- (一)燁輝企業股份有限公司(以下簡稱本公司)設立於67年4月，目前為上市公司，主要營業項目為軋鋼、煉鋼、型鋼、鋼絲、鐵絲、鍍製金屬、塗製金屬、表面處理金屬之加工製造內外銷及進出口業務等。
- (二)本公司經94年5月23日董事會(因屬簡易合併)決議以94年8月30日為合併基準日，吸收合併聯網重工(股)公司，本公司為存續公司。合併股份換發比率為聯網重工(股)公司普通股2.5股換發本公司普通股1股，本公司此次合併增發4,859仟股之普通股，其權利義務與本公司原已發行股份相同。
- (三)聯網重工(股)公司成立於78年11月23日，其主要經營業務為各種機械零件製造加工買賣業務及配管工程、工程設計、製造及安裝等。
- (四)本公司為因應鋼管事業部之擴充，將本公司鋼管事業部自本公司獨立另成立鑫陽鋼鐵股份有限公司，業於100年1月18日經董事會決議通過相關投資案，並自本公司移轉員工計191人至鑫陽鋼鐵(股)公司。
- (五)本個體財務報告係以本公司之功能性貨幣新台幣表達。

二、通過財務報告之日期及程序

本個體財務報告已於111年3月9日經董事會通過發布。

三、新發布及修訂準則及解釋之適用

- (一)已採用金融監督管理委員會(以下簡稱「金管會」)認可並發布生效之國際財務報導準則、國際會計準則、解釋及解釋公告(以下簡稱「IFRSs」)之影響：

下表彙列金管會認可之110年適用之國際財務報導準則之新發布、修正及修訂之準則及解釋：

新發布/修正/修訂準則及解釋	IASB 發布之生效日
IFRS 4 之修正「暫時豁免適用國際財務報導準則第9號之延長」	2020年6月25日 (發布日起生效)
IFRS 9、IAS 39 及 IFRS 7、IFRS 4 及 IFRS 16 之修正「利率指標變革—第二階段」	2021年1月1日
IFRS 16 之修正「2021年6月30日後之新型冠狀病毒肺炎相關租金減讓」	2021年4月1日(註)

(註)金管會允許企業選擇提前於民國110年1月1日適用此項修正。

本公司經評估上述準則及解釋對本公司財務狀況與財務績效並無重大影響。

- (二)尚未採用經金管會認可之新發布、修正後國際財務報導準則之影響：

下表彙列金管會認可之111年適用之國際財務報導準則之新發布、修正及修訂之準則及解釋：

新發布/修正/修訂準則及解釋	IASB 發布之生效日 (註 1)
IAS 16 之修正「不動產、廠房及設備：達到預定使用狀態前之價款」	2022 年 1 月 1 日 (註 2)
IAS 37 之修正「虧損性合約—履行合約之成本」	2022 年 1 月 1 日 (註 3)
IFRS 3 之修正「對觀念架構之引述」	2022 年 1 月 1 日 (註 4)
IFRS 2018-2020 之年度改善	2022 年 1 月 1 日 (註 5)

註1:除另註明外，上述新發布／修正／修訂準則或解釋係於各該日期以後開始之年度報導期間生效。

註2:企業應追溯適用該等修正內容，惟僅適用於企業第一次適用該等修正內容之財務報表中所表達之最早期間開始日（2021年1月1日）以後達到能符合管理階層預期運作方式之必要地點及狀態之不動產、廠房及設備項目。

註3:於2022年1月1日尚未履行所有義務之合約適用此項修正。

註4:收購日在年度報導期間開始於2022年1月1日以後之企業合併適用此項修正。

註5:IFRS 9之修正適用於2022年1月1日以後開始之年度報導期間所發生之金融負債之交換或條款修改；IAS 41之修正適用於2022年1月1日以後開始之年度報導期間之公允價值衡量；IFRS 1之修正係追溯適用於2022年1月1日以後開始之年度報導期間。

1. IAS 16之修正「不動產、廠房及設備：達到預定使用狀態前之價款」

該修正規定，為使不動產、廠房及設備達到能符合管理階層預期運作方式之必要地點及狀態而產出之項目之銷售價款，不應作為該資產之成本減項。前述產出項目應按IAS 2「存貨」衡量，並按所適用之準則將銷售價款及成本認列於損益。此外，該修正亦闡明，測試資產是否正常運作之成本係指評估該資產之技術及物理性能是否足以使其能用於生產或提供商品或勞務、出租予他人或管理目的之支出。

該修正適用於2021年1月1日（最早表達期間開始日）以後始達管理階層預期運作方式之必要地點及狀態之廠房、不動產及設備。本公司於首次適用該修正時，將認列初次適用該等修正內容之累積影響數，以作為該最早表達期間開始日之保留盈餘（或權益之其他組成部分，如適當時）期初餘額之調整，並重編比較期間之資訊。

2. IAS 37之修正「虧損性合約—履行合約之成本」

該修正明定，於評估合約是否係虧損性時，「履行合約之成本」應包括履行合約之增額成本（例如，直接人工及原料）及與履行合約直接相關之其他成本之分攤（例如，履行合約所使用之不動產、廠房及設備項目之折舊費用分攤）。

3. IFRS 3之修正「對觀念架構之引述」

該修正係更新對觀念架構之引述並新增收購者應適用IFRIC 21「公課」以決定收購日是否存在產生公課支付負債之義務事項之規定。

4. IFRS 2018-2020之年度改善

IFRS 2018-2020之年度改善包括修正若干準則，其中IFRS 9之修正，為評估金融負債之交換或條款修改是否具重大差異，比較新舊合約條款之現金流量

折現值（包括簽訂新合約或修改合約所收付費用之淨額）是否有10%之差異時，前述所收付費用僅應包括借款人與貸款人間收付之費用。

本公司經評估上述準則及解釋對本公司財務狀況與財務績效並無重大影響。

(三)國際會計準則理事會已發布但尚未經金管會認可之國際財務報導準則之影響：

下表彙列國際會計準則理事會已發布但尚未納入金管會認可之國際財務報導準則之新發布、修正及修訂之準則及解釋：

新發布/修正/修訂準則及解釋	IASB 發布之生效日
IFRS 10 及 IAS 28 之修正「投資者與其關聯企業或合資間之資產出售或投入」	未定
IFRS 17「保險合約」	2023年1月1日
IFRS 17之修正	2023年1月1日
IFRS 17之修正「初次適用 IFRS 17 及 IFRS 9—比較資訊」	2023年1月1日
IAS 1 之修正「負債分類為流動或非流動」	2023年1月1日
IAS 1 之修正「會計政策之揭露」	2023年1月1日
IAS 8 之修正「會計估計之定義」	2023年1月1日
IAS 12 之修正「與單一交易所產生之資產及負債有關之遞延所得稅」	2023年1月1日

截至本個體財務報告發布日止，本公司仍持續評估上述準則及解釋對本公司財務狀況與財務績效之影響，相關影響待評估完成時予以揭露。

四、重大會計政策之彙總說明

編製本個體財務報告所採用之主要會計政策說明如下，除另有說明外，此等政策在所有報導期間一致地適用。

(一)遵循聲明

本個體財務報告係依據證券發行人財務報告編製準則編製。

(二)編製基礎

1. 除下列重要項目外，本個體財務報告係按歷史成本編製：

- (1) 按公允價值衡量之透過損益按公允價值衡量之金融資產及負債(包括衍生工具)。
- (2) 按公允價值衡量之透過其他綜合損益按公允價值衡量之金融資產。
- (3) 按公允價值衡量之現金交割股份基礎給付協議之負債。
- (4) 按退休基金資產減除確定福利義務現值之淨額認列之確定福利負債。

2. 編製符合金管會認可之IFRSs之個體財務報告需要使用一些重要會計估計，在應用本公司的會計政策過程中亦需要管理階層運用其判斷，涉及高度判斷或複雜性之項目，或涉及個體財務報告之重大假設及估計之項目，請詳附註五說明。

3. 本公司於編製個體財務報告時，對投資子公司、關聯企業或合資係採權益法處理。為使本個體財務報告之本年度損益、其他綜合損益及權益與本公司合併財務報告中歸屬於本公司業主之本年度損益、其他綜合損益及權益相同，個體基礎與合併基礎下若干會計處理差異係調整「採用權益法之投資」、「採用權益法之子公司、關聯企業及合資損益份額」、「採用權益法之子公司、關聯企業及合資其他綜合損益份額」暨相關權益項目。

(三)外幣換算

1. 外幣交易及餘額

- (1) 外幣交易採用交易日或衡量日之即期匯率換算為功能性貨幣，換算此等交易產生之換算差額認列為當期損益。
- (2) 外幣貨幣性資產及負債餘額，按資產負債表日之即期匯率評價調整，因調整而產生之換算差額認列為當期損益。
- (3) 以公允價值衡量之外幣非貨幣性項目係以決定公允價值當日之匯率換算，所產生之兌換差額列為當年度損益，惟屬公允價值變動認列於其他綜合損益者，其產生之兌換差額列於其他綜合損益。以歷史成本衡量之外幣非貨幣性項目係以交易日之匯率換算，不再重新換算。

2. 國外營運機構之換算

- (1) 功能性貨幣與表達貨幣不同之所有子公司及關聯企業，其經營結果和財務狀況以下列方式換算為表達貨幣：
 - A. 表達於每一資產負債表之資產及負債係以該資產負債表日之收盤匯率換算。
 - B. 表達於每一綜合損益表之收益及費損係以當期平均匯率換算。
 - C. 所有因換算而產生之兌換差額認列為其他綜合損益。
- (2) 當部分處分或出售之國外營運機構為關聯企業時，將於其他綜合損益項下之兌換差額按比例重分類於當期損益作為出售利益或損失之一部分。惟當本公司即使仍保留對前關聯企業之部分權益，但已喪失對國外營運機構屬關聯企業之重大影響，則係以處分對國外營運機構之全部權益處理。
- (3) 當部分處分或出售之國外營運機構為子公司時，係按比例將認列為其他綜合損益之累計兌換差額重新歸屬予該國外營運機構之非控制權益。惟當本公司即使仍保留對前子公司之部分權益，但已喪失對國外營運機構屬子公司之控制，則係以處分對國外營運機構之全部權益處理。

(四)資產負債區分流動及非流動之分類標準

1. 鋼品部：

- (1) 資產符合下列條件之一者，分類為流動資產：
 - A. 預期將於正常營業週期中實現該資產，或意圖將其出售或消耗者。
 - B. 主要為交易目的而持有者。
 - C. 預期於報導期間結束日後十二個月內將實現者。
 - D. 現金或約當現金，但於報導期間結束日後逾十二個月用以交換、清償負債或受到其他限制者除外。本公司將所有不符合上述條件之資產分類為非流動。
- (2) 負債符合下列條件之一者，分類為流動負債：
 - A. 預期將於正常營業週期中清償者。
 - B. 主要為交易目的而持有者。
 - C. 須於資產負債表日後十二個月內清償者（即使於資產負債表日後至通過發布財務報告前已完成長期性之再融資或重新安排付款協議，亦屬流動負債）。

D. 不能無條件將清償期限延期至報導期間結束日後至少十二個月者。負債之條款，可能依交易對方之選擇，以發行權益工具而導致清償者，不影響其分類。

本公司將所有不符合上述條件之負債分類為非流動。

2. 重工部：

對外承包之營造工程部分，其營業週期通常均長於一年，是以與營建業務相關之資產及負債，係按營業週期作為劃分流動或非流動之標準。

(五)現金及約當現金

現金及約當現金包括庫存現金、銀行存款及隨時可轉換成定額現金且價值風險變動甚小之短期並具高度流動性之投資(包括原始到期日在三個月內之定期存款)。

(六)金融工具

金融資產與金融負債應於本公司成為該金融工具合約條款之一方時認列。

金融資產與金融負債原始認列時，係按公允價值衡量。原始認列時，直接可歸屬於金融資產與金融負債(除分類為透過損益按公允價值衡量之金融資產及金融負債外)取得或發行之交易成本，應從該金融資產或金融負債之公允價值加計或減除。直接可歸屬於透過損益按公允價值衡量之金融資產及金融負債之交易成本，則立即認列為損益。

1. 金融資產

金融資產之慣例交易係採交易日會計認列及除列。

(1) 衡量種類

本公司所持有之金融資產種類為透過損益按公允價值衡量之金融資產、按攤銷後成本衡量之金融資產及透過其他綜合損益按公允價值衡量之權益工具投資。

A. 透過損益按公允價值衡量之金融資產

透過損益按公允價值衡量之金融資產係強制透過損益按公允價值衡量之金融資產。強制透過損益按公允價值衡量之金融資產包括本公司未指定透過其他綜合損益按公允價值衡量之權益工具投資，及不符合分類為按攤銷後成本衡量或透過其他綜合損益按公允價值衡量之債務工具投資。

透過損益按公允價值衡量之金融資產係按公允價值衡量，所產生之股利係認列為其他收入，利息收入及再衡量產生之利益或損失則係認列於其他利益及損失。公允價值之決定方式請參閱附註十二(三)。

B. 按攤銷後成本衡量之金融資產

本公司投資金融資產若同時符合下列兩條件，則分類為按攤銷後成本衡量之金融資產：

- (a) 係於某經營模式下持有，該模式之目的係持有金融資產以收取合約現金流量；及
- (b) 合約條款產生特定日期之現金流量，該等現金流量完全為支付本金及流通在外本金金額之利息。

按攤銷後成本衡量之金融資產於原始認列後，係以有效利息法決定之總帳面金額減除任何減損損失之攤銷後成本衡量，任何外幣兌換損益則認列於損益。

除下列兩種情況外，利息收入係以有效利率乘以金融資產總帳面金額計算：

- (a) 購入或創始之信用減損金融資產，利息收入係以信用調整後有效利率乘以金融資產攤銷後成本計算。
- (b) 非屬購入或創始之信用減損，但後續變成信用減損之金融資產，利息收入係以有效利率乘以金融資產攤銷後成本計算。

C. 透過其他綜合損益按公允價值衡量之權益工具投資

本公司於原始認列時，可作一不可撤銷之選擇，將非持有供交易且非企業合併收購者所認列或有對價之權益工具投資，指定為透過其他綜合損益按公允價值衡量。

透過其他綜合損益按公允價值衡量之權益工具投資係按公允價值衡量，後續公允價值變動列報於其他綜合損益，並累計於其他權益中。於投資處分時，累積損益直接移轉至保留盈餘，並不重分類為損益。

透過其他綜合損益按公允價值衡量之權益工具投資之股利於本公司收款之權利確立時認列於損益中，除非該股利明顯代表部分投資成本之回收。

(2) 金融資產減損

- A. 本公司於每一資產負債表日按預期信用損失評估按攤銷後成本衡量之金融資產(含應收帳款)、透過其他綜合損益按公允價值衡量之債務工具投資、應收租賃款及合約資產之減損損失。
- B. 應收帳款及合約資產按存續期間預期信用損失認列備抵損失。其他金融資產係先評估自原始認列後信用風險是否顯著增加，若未顯著增加，則按12個月預期信用損失認列備抵損失，若已顯著增加，則按存續期間預期信用損失認列備抵損失。
- C. 預期信用損失係以發生違約之風險作為權重之加權平均信用損失。12個月預期信用損失係代表金融工具於報導日後12個月內可能違約事項所產生之預期信用損失，存續期間預期信用損失則代表金融工具於預期存續期間所有可能違約事項產生之預期信用損失。
- D. 所有金融資產之減損損失係藉由備抵帳戶調降其帳面金額。

(3) 金融資產之除列

本公司於符合下列情況之一時，將除列金融資產：

- A. 來自金融資產現金流量之合約之權利失效。
- B. 移轉收取金融資產現金流量之合約權利，且業已移轉金融資產所有權之幾乎所有風險及報酬。
- C. 既未移轉亦未保留金融資產所有權之幾乎所有風險及報酬，惟未保留對金融資產之控制。

按攤銷後成本衡量之金融資產整體除列時，其帳面金額與所收取對價間之差額係認列於損益。透過其他綜合損益按公允價值衡量之權益工具投資整體除列時，累積損益直接移轉至保留盈餘，並不重分類為損益。

2. 權益工具

本公司發行之債務及權益工具係依據合約協議之實質與金融負債及權益工具之定義分類為金融負債或權益。

權益工具係指表彰某一企業於資產減除其所有負債後剩餘權益之任何合約。本公司發行之權益工具係以取得之價款扣除直接發行成本後之金額認列。

3. 金融負債

(1) 後續衡量

所有金融負債係以有效利息法按攤銷後成本衡量。

(2) 金融負債之除列

本公司僅於義務解除、取消或失效時，始將金融負債除列。除列金融負債時，其帳面金額與所支付或應支付對價總額(包含任何所移轉之非現金資產或承擔之負債)之差額認列為損益。

(七) 存貨

存貨按成本與淨變現價值孰低者為衡量基礎，採永續盤存制，成本依加權平均法決定。製成品及在製品之成本包括原料、直接人工、其他直接成本及生產相關之製造費用(按正常產能分攤)，惟不包括借款成本。比較成本與淨變現價值孰低時，採逐項比較法，淨變現價值係指在正常營業過程中之估計售價減除至完工尚須投入估計成本及相關變動銷售費用後之餘額。

(八) 待出售非流動資產

當非流動資產(或處分群組)之帳面金額主要係透過出售交易而非繼續使用來回收，且高度很有可能出售時，分類為待出售資產，以其帳面價值與公允價值減出售成本孰低者衡量。

(九) 採用權益法之投資/子公司及關聯企業

1. 子公司指受本公司控制之個體(包括結構型個體)，當本公司暴露於來自對該個體之參與之變動報酬或對該變動報酬享有權利，且透過對該個體之權力有能力影響該等報酬時，本公司即控制該個體。
2. 本公司與子公司間交易所產生之未實現損益業已銷除。子公司之會計政策已作必要之調整，與本公司採用之政策一致。
3. 本公司對子公司取得後之損益份額認列為當期損益，對其取得後之其他綜合損益份額則認列為其他綜合損益。如本公司對子公司所認列之損失份額等於或超過在該子公司之權益時，本公司繼續按持股比例認列損失。
4. 對子公司持股之變動若未導致喪失控制(與非控制權益之交易)，係作為權益交易處理，亦即視為與業主間進行之交易。非控制權益之調整金額與所支付或收取對價之公允價值間之差額係直接認列為權益。
5. 當本公司喪失對子公司之控制，對前子公司之剩餘投資係按公允價值重新衡量，並作為原始認列金融資產之公允價值或原始認列投資關聯企業或合資之成本，公允價值與帳面金額之差額認列為當期損益。對於先前認列於其他綜合損

益與該子公司有關之所有金額，其會計處理與本公司若直接處分相關資產或負債之基礎相同，亦即如先前認列為其他綜合損益之利益或損失，於處分相關資產或負債時將被重分類為損益，則當喪失對子公司之控制時，將該利益或損失自權益重分類為損益。

6. 關聯企業指所有本公司對其有重大影響而無控制之個體，一般係直接或間接持有其20%以上表決權之股份。本公司對關聯企業之投資採用權益法處理，取得時依成本認列。
7. 本公司對關聯企業取得後之損益份額認列為當期損益，對其取得後之其他綜合損益份額則認列為其他綜合損益。如本公司對任一關聯企業之損失份額等於或超過其在該關聯企業之權益（包括任何其他無擔保之應收款），本公司不認列進一步之損失，除非本公司對該關聯企業發生法定義務、推定義務或已代其支付款項。
8. 本公司與關聯企業間交易所產生之未實現損益業已依其對關聯企業之權益比例銷除；除非證據顯示該交易所轉讓之資產已減損，否則未實現損失亦予以銷除。關聯企業之會計政策已作必要之調整，與本公司採用之政策一致。
9. 關聯企業增發新股時，若本公司未按比例認購或取得，致使投資比例發生變動但仍對其有重大影響，該股權淨值變動之增減數係調整「資本公積」及「採用權益法之投資」。若致使投資比例下降者，除上述調整外，與該所有權權益之減少有關而先前已認列於其他綜合損益之利益或損失，且該利益或損失於處分相關資產或負債時須被重分類至損益者，依減少比例重分類至損益。
10. 當本公司處分關聯企業時，如喪失對該關聯企業之重大影響，對於先前認列於其他綜合損益與該關聯企業有關之所有金額，其會計處理與該關聯企業若直接處分相關資產或負債之基礎相同，亦即如先前認列為其他綜合損益之利益或損失，於處分相關資產或負債時將被重分類為損益，則當喪失對關聯企業之重大影響時，將該利益或損失自權益重分類為損益。如仍對該關聯企業有重大影響，僅按比例將先前在其他綜合損益中認列之金額依上述方式轉出。
11. 依「證券發行人財務報告編製準則」規定，個體財務報告當期損益及其他綜合損益應與合併基礎編製之財務報告中當期損益及其他綜合損益歸屬於母公司業主之分攤數相同，個體財務報告業主權益應與合併基礎編製之財務報告中歸屬於母公司業主之權益相同。

(十) 不動產、廠房及設備

1. 不動產、廠房及設備係以取得成本為入帳基礎，並將購建期間之有關利息資本化。
2. 後續成本只有在與該項目有關之未來經濟效益很有可能流入本公司，且該項目之成本能可靠衡量時，才包括在資產之帳面金額或認列為一項單獨資產。被重置部分之帳面金額應除列。所有其他維修費用於發生時認列為當期損益。
3. 土地不提列折舊。其他不動產、廠房及設備採成本模式，按估計耐用年限以直線法計提折舊。本公司於每一財務年度結束日對各項資產之殘值、耐用年限及折舊方法進行檢視，若殘值及耐用年限之預期值與先前之估計不同時，或資產所含之未來經濟效益之預期消耗型態已有重大變動，則自變動發生日起依國際

會計準則第8號「會計政策、會計估計變動及錯誤」之會計估計變動規定處理。
各項資產之耐用年限如下：

建築物

廠房主建物	40至44年
辦公大樓主建物	40至60年
廠房附屬其他設備	8至35年
機器設備	5至50年
其餘設備	3至33年

4. 於處分或預期無法由使用或處分產生未來經濟效益時，將不動產、廠房及設備除列。除列不動產、廠房及設備所產生之利益或損失金額，係淨處分價款與該資產帳面金額間差額，並且認列於當期損益。

(十一)租賃

本公司係於合約成立日評估合約是否係屬（或包含）租賃。

1. 本公司為承租人

除低價值標的資產之租賃及短期租賃按直線基礎認列費用外，本公司對其他租賃皆於租賃開始日認列使用權資產及租賃負債。

使用權資產

使用權資產原始按成本（包含租賃負債之原始衡量金額、租賃開始日前支付之租賃給付減除收取之租賃誘因、原始直接成本及復原標的資產之估計成本）衡量，後續按成本減除累計折舊及累計減損損失後之金額衡量，並調整租賃負債之再衡量數。

使用權資產採直線基礎自租賃開始日起至耐用年限屆滿時或租賃期間屆滿時兩者之較早者提列折舊，惟若租賃期間屆滿時將取得標的資產所有權，或若使用權資產之成本反映購買選擇權之行使，則自租賃開始日起至標的資產耐用年限屆滿時提列折舊。

租賃負債

租賃負債原始按租賃給付（包含固定給付、實質固定給付、取決於指數或費率之變動租賃給付等）之現值衡量。若租賃隱含利率容易確定，租賃給付使用該利率折現。若該利率並非容易確定，使用承租人增額借款利率。

後續，租賃負債採有效利息法按攤銷後成本基礎衡量，且利息費用係於租賃期間分攤。若租賃期間、標的資產購買選擇權之評估、殘值保證下預期支付之金額或用於決定租賃給付之指數或費率變動導致未來租賃給付有變動，本公司再衡量租賃負債，並相對調整使用權資產，惟若使用權資產之帳面金額已減至零，則剩餘之再衡量金額認列於損益中。租賃負債係以單行項目列報於個體資產負債表。

租賃協議中非取決於指數或費率之變動租賃給付係於發生當期認列為費用。

2. 本公司為出租人

當租賃條款係移轉附屬於標的資產所有權之幾乎所有風險與報酬予承租人，則分類為融資租賃；反之，則分類為營業租賃。

營業租賃下，減除租賃誘因後之租賃給付係按直線基礎認列租賃收益。因取得營業租賃所發生之原始直接成本係加計至標的資產之帳面金額，按與認列租賃收益相同之基礎，於租賃期間認列為費用。

(十二)投資性不動產

投資性不動產係為賺取租金或資本增值或兩者兼具而持有之不動產(包括因該等目的而處於建造過程中之不動產)。投資性不動產亦包括目前尚未決定未來用途所持有之土地。

投資性不動產原始以成本(包括交易成本)衡量，後續以成本減除累計折舊及累計減損損失後之金額衡量。本公司採直線基礎提列折舊。

建造中之投資性不動產係以成本減除累計減損損失後之金額認列，成本包括專業服務費用，及符合資本化條件之借款成本。該等資產於達預期使用狀態時開始提列折舊。

除列投資性不動產所產生之利益或損失金額，係淨處分價款與該資產帳面金額間之差額，並且認列於當期損益。

(十三)非金融資產減損

本公司於資產負債表日針對有減損跡象之資產，估計其可回收金額，當可回收金額低於其帳面價值時，則認列減損損失。可回收金額係指一項資產之公允價值減處分成本或其使用價值，兩者較高者。當以前年度認列資產減損之情況不存在時，則在以前年度提列損失金額之範圍內予以迴轉。

(十四)負債準備

負債準備(包含短期員工福利及虧損性合約之估計等)係因過去事件而負有現時法定或推定義務，很有可能需要流出具經濟效益之資源以清償該義務，且該義務之金額能可靠估計時認列。負債準備之衡量係以資產負債表日清償該義務所需支出之最佳估計現值衡量，折現率採用反映目前市場對貨幣時間價值及負債特定風險之評估之稅前折現率，折現之攤銷認列為利息費用。未來營運損失不得認列負債準備。

(十五)員工福利

1. 短期員工福利

短期員工福利係以預期支付之非折現金額衡量，並於相關服務提供時認列費用。

2. 退休金

(1) 確定提撥計畫

對於確定提撥計畫，係依權責發生基礎將應提撥之退休基金數額認列為當期之退休金成本。預付提撥金於可退還現金或減少未來給付之範圍內認列為資產。

(2) 確定福利計畫

A. 確定福利計畫下之淨義務係以員工當期或過去服務所賺得之未來福利金額折現計算，並以資產負債表日之確定福利義務現值減除計畫資產之公允價值列示。確定福利淨義務每年由精算師採用預計單位福利法計算。折現率係使用資產負債表日與確定福利計畫之貨幣及期間一致之政府公債(於資產負債表日)之市場殖利率。

B. 確定福利計畫產生之再衡量數於發生當期認列於其他綜合損益，並表達於保留盈餘。

C. 前期服務成本之相關費用立即認列為損益。

3. 員工酬勞及董監酬勞

員工酬勞及董監酬勞係於具法定或推定義務且金額可合理估計時，認列為費用及負債。嗣後決議實際配發金額與估列金額有差異時，則按會計估計變動處理。

4. 離職福利

離職福利係於正常退休日前終止對員工之聘僱或當員工決定接受公司之福利要約以換取聘僱之終止而提供之福利。本公司係於不再能撤銷離職福利之要約或於認列相關重組成本之孰早時認列費用。不預期在報導期間結束日後12個月全部清償之福利應予以折現。

(十六) 股本

普通股分類為權益。直接歸屬於發行新股或認股權之增額成本於權益中列為價款減項。

(十七) 所得稅

1. 所得稅費用包含當期及遞延所得稅。除與列入其他綜合損益或直接列入權益之項目有關之所得稅分別列入其他綜合損益或直接列入權益外，所得稅係認列於損益。
2. 當期所得稅根據本公司營運所產生應課稅所得，採用在資產負債表日已立法或已實質性立法之稅率計算。管理階層就適用所得稅相關法規定期評估所得稅申報之狀況，並在適用情況下根據預期須向稅捐機關支付之稅款估列所得稅負債。依我國所得稅法規定計算之未分配盈餘加徵所得稅，俟盈餘產生年度之次年度於股東會通過盈餘分派案後，始就實際盈餘之分派情形認列所得稅費用。
3. 遞延所得稅採用資產負債表法，按資產及負債之課稅基礎與其於個體資產負債表之帳面金額所產生之暫時性差異認列。源自於原始認列之商譽所產生之遞延所得稅負債則不予認列，若遞延所得稅源自於交易(不包括企業合併)中對資產或負債之原始認列，且在交易當時未影響會計利潤或課稅所得(課稅損失)，則不予認列。若投資子公司產生之暫時性差異，本公司可以控制暫時性差異迴轉之時點，且暫時性差異很有可能於可預見之未來不會迴轉者則不予認列。遞延所得稅採用在報導期間結束日已立法或已實質性立法，並於有關之遞延所得稅資產實現或遞延所得稅負債清償時預期適用之稅率(及稅法)為準。
4. 遞延所得稅資產於暫時性差異、未使用之課稅損失及未使用所得稅抵減很有可能於未來課稅所得可供使用之範圍內認列，並於每一資產負債表日重評估未認列及已認列之遞延所得稅資產。
5. 當有法定執行權將所認列之當期所得稅資產及負債金額互抵且有意圖以淨額基礎清償或同時實現資產及清償負債時，始將當期所得稅資產及當期所得稅負債互抵；當有法定執行權將當期所得稅資產及當期所得稅負債互抵，且遞延所得稅資產及負債由同一稅捐機關課徵所得稅之同一納稅主體、或不同納稅主體產生但各主體意圖以淨額基礎清償或同時實現資產及清償負債時，始將遞延所得稅資產及負債互抵。

6. 因購置設備或技術、研究發展支出、人才培訓支出及股權投資等所產生之租稅優惠採用所得稅抵減會計。

(十八) 收入認列

本公司來自客戶合約之收入認列原則，係以下列步驟認列收入：

- (1) 辨認客戶合約；
- (2) 辨認合約中之履約義務；
- (3) 決定交易價格；
- (4) 將交易價格分攤至合約中之履約義務；及
- (5) 於滿足履約義務時認列收入。

移轉商品或勞務與收取對價之時間間隔在1年以內之合約，其重大財務組成部分不予調整交易價格。

1. 商品銷貨收入

商品銷貨收入來自鍍鋅鋼捲及烤漆鋼捲等產品之銷售。銷貨收入於產品之控制移轉予客戶時認列，因客戶對商品已有訂定價格與使用之權利且負有再銷售之主要責任，並承擔商品陳舊過時風險，本公司係於該時點認列收入及應收帳款；並以扣除銷貨退回、數量折扣及折讓之淨額表達。

去料加工時，加工產品所有權之控制並未移轉，是以去料時不認列收入。

2. 勞務收入

勞務收入係勞務提供時認列。依合約提供勞務所產生之收入，係按合約完成程度予以認列。

3. 工程收入

於建造過程中不動產即受客戶控制之不動產建造合約，本公司係隨時間逐步認列收入。由於建造所投入之成本與履約義務之完成程度直接相關，本公司係以實際投入成本佔預期總成本比例衡量完成進度。本公司於建造過程逐步認列合約資產，於開立帳單時將其轉列為應收帳款。若已收取之工程款超過認列收入之金額，差額係認列為合約負債。依合約條款由客戶扣留之工程保留款旨在確保本公司完成所有合約義務，於本公司履約完成前係認列為合約資產。

若履約義務之結果無法可靠衡量，僅在滿足履約義務之已發生成本預期可回收之範圍內認列工程收入。

4. 租金收入、股利收益及利息收入

- (1) 租金收入係按直線基礎於租賃期間內認列為收入。
- (2) 投資所產生之股利收益係於股東收款之權利確立時認列，惟前提係與交易有關之經濟效益很有可能流入本公司，且收益金額能可靠衡量。
- (3) 利息收入係依時間之經過按流通在外本金與所適用之有效利率採應計基礎認列。

(十九) 借款成本

直接可歸屬於取得、建造或生產符合要件之資產之借款成本，係作為該資產成本之一部分，直到該資產達到預定使用或出售狀態之幾乎所有必要活動已完成為止。

特定借款如於符合要件之資本支出發生前進行暫時投資而賺取之投資收入，係自符合資本化條件之借款成本中減除。

除上述外，所有其他借款成本係於發生當期認列為損益。

五、重大會計判斷、估計及假設不確定性之主要來源

本公司將新型冠狀病毒肺炎疫情造成之經濟影響納入重大會計估計之考量，並將持續檢視基本假設及估計。若估計之修正僅影響當期，則於修正當期認列；若會計估計之修正同時影響當期及未來期間，則於修正當期及未來期間認列。

本公司編製本個體財務報告時，所作會計政策採用之重要判斷、重要會計估計及假設如下：

(一)會計政策採用之重大判斷

1. 收入認列

本公司依IFRS 15判斷於移轉特定商品或勞務予客戶前是否已取得或未取得該等商品或勞務之控制，而將為該交易中之主理人或代理人，若判斷為交易之代理人時，則認列交易淨額為收入。

若有下列情況之一，本公司為主理人：

- (1) 商品或其他資產移轉予客戶前，本公司先自另一方取得該商品或資產之控制；或
- (2) 本公司控制由另一方提供勞務之權利，以具有主導該方代本公司提供勞務予客戶之能力；或
- (3) 本公司向另一方取得商品或勞務之控制，用以與其他商品或勞務結合，以提供特定之商品或勞務予客戶。

用以協助判斷本公司於移轉特定商品或勞務予客戶前是否控制該商品或勞務之指標包含（但不限於）：

- (1) 本公司對完成提供特定商品或勞務之承諾負有主要責任。
- (2) 本公司於特定商品或勞務移轉予客戶前承擔存貨風險。
- (3) 本公司具有訂定價格之裁量權。

2. 租賃期間

於決定租賃期間時，本公司考量產生經濟誘因以行使（或不行使）選擇權之所有攸關事實及情況，包括自開始日至選擇權行使日間所有事實及情況之預期變動。所考量之因素包括選擇權所涵蓋期間之合約條款及條件、於合約期間進行（或預期進行）之重大租賃權益改良，以及標的資產對本公司營運之重要性等等。於本公司控制範圍內發生重大事項或情況重大改變時，重評估租賃期間。

(二)重要會計估計及假設

1. 金融資產之估計減損

應收帳款之估計減損係基於本公司對於違約率及預期損失率之假設。本公司考量歷史經驗、現時市場情況及前瞻性資訊，以作成假設並選擇減損評估之輸入值。若未來實際現金流量少於預期，可能會產生重大減損損失。

2. 公允價值衡量及評價流程

當採公允價值衡量之資產及負債於活絡市場無市場報價時，本公司依相關法令或依判斷決定是否委外估價並決定適當之公允價值評價技術。

若估計公允價值時無法取得第一等級輸入值，本公司係參考對被投資者財務狀況與營運結果之分析、最近交易價格、相同權益工具於非活絡市場之報價、類似工具於活絡市場之報價及可比公司評價乘數等資訊；對衍生工具則係參考市場價格或利率及衍生工具特性等資訊決定輸入值，若未來輸入值實際之變動與預期不同，可能會產生公允價值變動，本公司定期依市場情況更新各項輸入值，以監控公允價值衡量是否適當。

3. 有形資產及無形資產減損評估

資產減損評估過程中，本公司需依賴主觀判斷並依據資產使用模式及產業特性，決定特定資產群組之獨立現金流量、資產耐用年數及未來可能產生之收益與費損，任何由於經濟狀況之變遷或公司策略所帶來的估計改變均可能在未來造成重大減損。

4. 採用權益法之投資減損評估

當有減損跡象顯示某項採權益法之投資可能已經減損致帳面金額無法被回收，本公司隨即評估該項投資之減損。本公司係依據享有被投資公司預期未來現金流量之折現值或預期可收到現金股利及處分投資所產生未來現金流量之折現值，評估可回收金額，並分析其相關假設之合理性。

5. 遞延所得稅資產之可實現性

遞延所得稅資產係於未來很有可能具有足夠之課稅所得供可減除暫時性差異使用時方予以認列。評估遞延所得稅資產之可實現性時，必須涉及管理階層之重大會計判斷及估計，包含預期未來銷貨收入成長及利潤率、免稅期間、可使用之所得稅抵減、稅務規劃等假設。任何關於全球經濟環境、產業環境的變遷及法令的改變，均可能引起遞延所得稅資產之重大調整。

6. 存貨之評價

由於存貨須以成本與淨變現價值孰低者計價，故本公司必須運用判斷及估計決定資產負債表日存貨之淨變現價值。本公司評估資產負債表日存貨因正常損耗、過時陳舊或無市場銷售價值之金額，並將存貨成本沖減至淨變現價值。

7. 淨確定福利負債之計算

計算確定福利義務之現值時，本公司必須運用判斷及估計以決定報導期間結束日之相關精算假設，包含折現率及未來薪資增加率等。任何精算假設之變動，均可能會重大影響本公司確定福利義務之金額。

8. 承租人之增額借款利率

於決定租賃給付折現所使用之承租人增額借款利率時，係以同一幣別及攸關期間之無風險利率作為參考利率，並將所估計之承租人信用風險貼水及租賃特定調整（例如資產特定及附有擔保等因素）納入考量。

六、重要會計項目之說明

(一)現金及約當現金

項 目	110年12月31日	109年12月31日
現 金	\$ 1,740	\$ 1,740
支 票 存 款	441,232	163,868
活 期 存 款	472,308	173,216
合 計	<u>\$ 915,280</u>	<u>\$ 338,824</u>

1. 本公司往來之金融機構信用品質良好，且本公司與多家金融機構往來以分散信用風險，預期發生違約之可能性甚低。
2. 本公司未有將現金及約當現金提供質押之情形。

(二)透過損益按公允價值衡量之金融資產—流動

項 目	110年12月31日	109年12月31日
強制透過損益按公允價值衡量 非衍生金融資產		
基金受益憑證	\$ 21,320	\$ 20,846
國內未上市櫃特別股	196,808	213,292
合 計	<u>\$ 218,128</u>	<u>\$ 234,138</u>

1. 本公司未有將透過損益按公允價值衡量之金融資產提供質押之情形。
2. 相關信用風險管理及評估方式請詳附註十二(二)。

(三)應收票據淨額

項 目	110年12月31日	109年12月31日
按攤銷後成本衡量		
總帳面金額	\$ 6,875	\$ 27,895
減：備抵損失	(39)	(107)
應收票據淨額	<u>\$ 6,836</u>	<u>\$ 27,788</u>

1. 本公司未有將應收票據提供質押之情形。
2. 其中屬關係人交易者，請參閱附註七(三)5.之說明。
3. 有關應收票據備抵損失之相關揭露，請詳附註六(四)之說明。

(四)應收帳款淨額

項 目	110年12月31日	109年12月31日
按攤銷後成本衡量		
總帳面金額	\$ 925,956	\$ 1,106,491
減：備抵損失	(5,268)	(4,647)
應收帳款淨額	<u>\$ 920,688</u>	<u>\$ 1,101,844</u>

1. 本公司對商品銷售產生之應收帳款，碳鋼產品部門銷售之平均授信期間為30-60天；工程部門依合約約定收款期限辦理，係依據交易對手之產業特性、營業規模及獲利狀況所訂定之授信標準。
2. 本公司未有將應收帳款提供質押之情形。
3. 本公司採用IFRS 9之簡化作法按存續期間預期信用損失認列應收票據及應收帳款之備抵損失。存續期間預期信用損失係使用準備矩陣計算，其考量客戶過去違約紀錄、現時財務狀況、產業經濟趨勢及其他前瞻性資訊等。因本公司之信用損失歷史經驗顯示，不同客戶群之損失型態並無顯著差異，因此準備矩陣未進一步區分客戶群，以應收帳款逾期天數訂定預期信用損失率。

若有證據顯示交易對方面臨嚴重財務困難且本公司無法合理預期可回收金額，本公司直接沖銷相關債權，惟仍會持續追索活動，因追索回收之金額則認列於損益。

本公司依準備矩陣衡量應收票據及應收帳款之備抵損失(含關係人)如下：

110年12月31日	預期信用損失率	總帳面金額	備抵損失(存續期間預期信用損失)	攤銷後成本
未逾期	0%-0.5%	\$ 1,192,171	\$ (6,152)	\$ 1,186,019

109年12月31日	預期信用損失率	總帳面金額	備抵損失(存續期間預期信用損失)	攤銷後成本
未逾期	0%-0.5%	\$ 1,369,217	\$ (5,422)	\$ 1,363,795

應收票據及帳款備抵損失(含關係人)變動表如下：

項 目	110年度	109年度
期初餘額	\$ 5,422	\$ 4,168
加：減損損失提列	730	1,254
期末餘額	\$ 6,152	\$ 5,422

以上之提列金額已考量所持有之其他信用增強，截至110年及109年12月31日止，上開應收帳款所持有之其他信用增強(如信用狀)分別為855,301仟元及1,009,197仟元。

相關信用風險管理及評估方式請詳附註十二(二)。

(五)其他應收款

項 目	110年12月31日	109年12月31日
應退營業稅	\$ 203,500	\$ 98,500
應收出售基金價款	21,323	-
應收其他	1,511	1,568
合 計	226,334	100,068
減：備抵損失	-	-
淨 額	\$ 226,334	\$ 100,068

(六)存貨及銷貨成本

項 目	110年12月31日	109年12月31日
鋼品部：		
原 料	\$ 1,995,263	\$ 1,321,197
物 料	18,041	17,539
在 製 品	956,461	428,856
製 成 品	4,379,693	1,398,101
副產品及下腳品	127,317	82,850
小 計	<u>7,476,775</u>	<u>3,248,543</u>
重工部：		
原 料	81,666	99,570
物 料	7,373	3,006
小 計	<u>89,039</u>	<u>102,576</u>
合 計	<u>\$ 7,565,814</u>	<u>\$ 3,351,119</u>

1. 當期認列為銷貨成本之存貨相關損(益)如下：

項 目	110年度	109年度
出售存貨成本	\$ 30,262,635	\$ 18,257,540
工 程 成 本	621,332	1,021,635
加 工 成 本	170,071	182,135
未分攤製造費用	10,809	116,344
進貨及工程合約損失(回升利益)	31,411	2,263
存貨跌價及呆滯損失(回升利益)	244,520	(160,007)
營業成本合計	<u>\$ 31,340,778</u>	<u>\$ 19,419,910</u>

2. 本公司於110及109年度因將存貨沖減至淨變現價值或因市場行情回穩且調漲部分產品價格、消化部分庫存而致存貨淨變現價值回升，因而所認列存貨跌價損失(回升利益)分別為244,520仟元及(160,007)仟元。

3. 本公司未有將存貨提供質押之情形。

(七)預付款項

項 目	110年12月31日	109年12月31日
預付購料款	\$ 215,352	\$ 152,716
預付保險費	45,268	40,599
預付海運費	149,035	19,216
預付聯貸主辦費	-	15,100
預 付 其 他	3,900	3,963
合 計	<u>\$ 413,555</u>	<u>\$ 231,594</u>

1. 預付聯貸主辦費，係本公司於109年12月間向兆豐銀行等9家聯貸銀行申請聯合貸款額度45億元而支付予主辦銀行之費用，該聯貸案已於110年1月動撥使用，並轉列長期借款減項。

2. 其中屬關係人交易者，請參閱附註七(三)7.之說明。

(八)待出售非流動資產/與待出售非流動資產直接相關之負債

項 目	110年12月31日	109年12月31日
待出售不動產	\$ -	\$ 159,832
減：累計減損	-	-
淨 額	\$ -	\$ 159,832
與待出售非流動資產直接相關之負債	\$ -	\$ 70,000

1. 本公司於109年12月簽約出售屏東縣枋寮鄉屏南段之土地，合約總價699,634仟元，已於110年1月依合約收款進度完成過戶。
2. 以待出售非流動資產提供擔保之資訊，請參閱附註八之說明。

(九)透過其他綜合損益按公允價值衡量之金融資產－非流動

項 目	110年12月31日	109年12月31日
權益工具投資		
國內上市櫃公司股票	\$ 45,000	\$ 45,000
國內未上市櫃公司股票	566,106	556,953
小 計	611,106	601,953
評價調整	181,814	88,963
合 計	\$ 792,920	\$ 690,916

1. 本公司依中長期策略目的投資上述國內未上市櫃公司股票，並預期透過長期投資獲利。本公司管理階層認為若將該等投資之短期公允價值波動列入損益，與前述長期投資規劃並不一致，因此選擇指定該等投資為透過其他綜合損益按公允價值衡量。
2. 相關信用風險管理及評估方式請詳附註十二(二)。
3. 本公司於110及109年12月31日透過其他綜合損益按公允價值衡量之金融資產未有提供質押之情況。

(十)採用權益法之投資

被投資公司	110年12月31日	109年12月31日
子公司：		
燁輝(香港)控股有限公司	\$ 9,952,393	\$ 9,502,034
燁興企業(股)公司	990,377	971,579
國鋁事業(股)公司	1,241,988	1,062,054
聯輝開發(股)公司	1,659,556	1,445,019
朕豪大酒店(股)公司	2,706,640	2,491,930
朕華國際(股)公司	2,454,872	2,087,966
其 他	3,021,201	2,686,631
小 計	22,027,027	20,247,213

關聯企業：

具重大性之關聯企業：

燐聯鋼鐵(股)公司	3,809,524	2,653,964
泛喬(股)公司	2,612,724	2,650,801
唐榮鐵工廠(股)公司	1,337,428	1,154,704
義大開發(股)公司	1,024,355	1,116,484
個別不重大之關聯企業	1,829,875	1,741,763
小計	10,613,906	9,317,716
預付投資款：		
朕豪大酒店(股)公司	134,802	-
朕華國際(股)公司	-	209,066
合計	\$ 32,775,735	\$ 29,773,995

1. 子公司：

- (1) 有關本公司之子公司資訊，請參見本公司110年度合併財務報告附註四(三)。
- (2) 採用權益法之投資及本公司對其所享有之損益及其他綜合損益份額，除GOOD HONOR HOLDINGS LTD. 及WORTHING HONOR HOLDINGS LTD. 係按未經會計師查核之財務報告計算外，其餘係按經會計師查核之財務報告計算；惟本公司管理階層認為上述子公司財務報告倘經會計師查核，尚不致產生重大之調整。

2. 關聯企業：

- (1) 本公司重大關聯企業之基本資訊如下：

公司名稱	持股比率	
	110年12月31日	109年12月31日
燐聯鋼鐵(股)公司	25.82%	25.82%
泛喬(股)公司	30.06%	32.84%
唐榮鐵工廠(股)公司	11.30%	11.30%
義大開發(股)公司	28.44%	28.44%

上述關聯企業之業務性質、主要營業場所及公司註冊之國家資訊，請參閱附註十三之附表九及附表十。

- (2) 本公司重大關聯企業之彙總性財務資訊如下：

A. 資產負債表

	燐聯鋼鐵(股)公司	
	110年12月31日	109年12月31日
流動資產	\$ 13,210,694	\$ 8,876,058
非流動資產	33,496,778	35,131,909
流動負債	22,226,992	21,887,485
非流動負債	9,492,536	11,607,523
權益	\$ 14,987,944	\$ 10,512,959
占關聯企業淨資產之份額	\$ 3,870,286	\$ 2,714,726
對關聯企業交易之未實現損益	(60,762)	(60,762)
關聯企業帳面價值	\$ 3,809,524	\$ 2,653,964

	泛喬(股)公司	
	110年12月31日	109年12月31日
流動資產	\$ 7,201,584	\$ 7,219,188
非流動資產	4,938,621	4,963,316
流動負債	2,606,211	2,693,464
非流動負債	697,067	1,273,422
權益	\$ 8,836,927	\$ 8,215,618
占關聯企業淨資產之份額	\$ 2,656,247	\$ 2,698,295
對關聯企業交易之未實現損益	(43,523)	(47,494)
關聯企業帳面價值	\$ 2,612,724	\$ 2,650,801

	唐榮鐵工廠(股)公司	
	110年12月31日	109年12月31日
流動資產	\$ 6,013,103	\$ 3,180,884
非流動資產	23,420,763	23,623,947
流動負債	3,929,425	2,439,751
非流動負債	11,337,528	11,815,071
權益	\$ 14,166,913	\$ 12,550,009
占關聯企業淨資產之份額	\$ 1,337,428	\$ 1,154,704
對關聯企業交易之未實現損益	-	-
關聯企業帳面價值	\$ 1,337,428	\$ 1,154,704

	義大開發(股)公司	
	110年12月31日	109年12月31日
流動資產	\$ 477,649	\$ 605,393
非流動資產	7,831,811	7,974,851
流動負債	879,467	886,455
非流動負債	3,802,219	3,741,418
權益	\$ 3,627,774	\$ 3,952,371
占關聯企業淨資產之份額	\$ 1,031,821	\$ 1,124,143
對關聯企業交易之未實現損益	(7,466)	(7,659)
關聯企業帳面價值	\$ 1,024,355	\$ 1,116,484

B. 綜合損益表

	燁聯鋼鐵(股)公司	
	110年度	109年度
營業收入	\$ 52,515,518	\$ 31,873,617
本期淨利(損)	4,734,265	(1,877,471)
其他綜合損益(稅後淨額)	(257,373)	(259,646)
本期綜合損益總額	\$ 4,476,892	\$ (2,137,117)
自關聯企業收取之股利	\$ -	\$ -

	泛喬(股)公司	
	110 年度	109 年度
營業收入	\$ 316,081	\$ 267,888
本期淨利(損)	(201,946)	(66,028)
其他綜合損益(稅後淨額)	23,256	18,011
本期綜合損益總額	\$ (178,690)	\$ (48,017)
自關聯企業收取之股利	\$ -	\$ -

	唐榮鐵工廠(股)公司	
	110 年度	109 年度
營業收入	\$ 16,813,060	\$ 10,828,679
本期淨利(損)	1,586,251	(665,673)
其他綜合損益(稅後淨額)	30,654	74,943
本期綜合損益總額	\$ 1,616,905	\$ (590,730)
自關聯企業收取之股利	\$ -	\$ -

	義大開發(股)公司	
	110 年度	109 年度
營業收入	\$ 561,189	\$ 704,305
本期淨利(損)	(376,515)	(322,389)
其他綜合損益(稅後淨額)	51,917	39,953
本期綜合損益總額	\$ (324,598)	\$ (282,436)
自關聯企業收取之股利	\$ -	\$ -

(3) 本公司個別不重大關聯企業之份額彙總如下：

	110 年度	109 年度
享有之份額：		
本期淨利	\$ 44,419	\$ 37,015
其他綜合損益(稅後淨額)	16,430	38,807
本期綜合損益總額	\$ 60,849	\$ 75,822

(4) 本公司之關聯企業具公開市場報價者之第一等級公允價值資訊如下：

	110 年 12 月 31 日	109 年 12 月 31 日
燁聯鋼鐵(股)公司(註)	\$ 5,573,489	\$ 4,019,579
唐榮鐵工廠(股)公司	1,414,020	1,530,701
合 計	\$ 6,987,509	\$ 5,550,280

(註)上列公允價值資訊不包括私募取得不得於公開市場自由轉讓之股票。

(5) 對唐榮鐵工廠(股)公司、天悅溫泉休閒(股)公司、義大遊覽車(股)公司、義大汽車客運(股)公司、義大育樂(股)公司及義大健康生物科技(股)公司之投資，因與子公司持股併計逾20%或因擔任其董事等原因，具重大影響力，故採權益法評價。

- (6) 本公司與子公司併計持有義大健康生物科技(股)公司、正新保全(股)公司、泛喬(股)公司、義大開發(股)公司及燁聯鋼鐵(股)公司之持股比例分別為38%、45%、43.56%、34.38%及30.51%且為單一最大股東，經考量相對於其他股東所持有表決權之多寡及分佈，其他持股並非極為分散，本公司尚無法主導上開公司攸關活動因而不具控制。本公司管理階層認為對上開公司僅具有重大影響，故將其列為本公司之關聯企業。
- (7) 本公司於106年2月及104年12月均以每股7元認購燁聯鋼鐵(股)公司之私募股份，私募認購金額分別為204,876仟元及1,100,400仟元，共計1,305,276仟元，依證券交易法規定，持有之私募有價證券需自交付日起持有滿三年且俟該公司補辦公開發行後始得於公開市場上自由轉讓。
- (8) 採用權益法評價之被投資公司燁聯鋼鐵股份有限公司，因本公司與其相互持股而互採權益法評價，其投資損益係採庫藏股票法計算認列。
- (9) 採用權益法之投資及本公司對其所享有之損益及其他綜合損益份額，除義聯日本株式會社按未經會計師查核之財務報告計算外，其餘係按經會計師查核之財務報告計算；惟本公司管理階層認為上述被投資公司財務報告未經會計師查核，尚不致產生重大影響。
- (10) 本公司於110年及109年12月31日採用權益法之投資未有提供質押之情況。

(十一)不動產、廠房及設備

項 目	110年12月31日	109年12月31日
土 地	\$ 1,507,283	\$ 1,507,283
房屋及建築	3,572,808	3,619,042
機器設備	13,329,841	12,664,614
其他設備	859,127	831,549
未完工程及待驗設備	230,584	363,056
成本合計	19,499,643	18,985,544
減：累計折舊	(12,168,670)	(11,806,712)
累計減損	(70,671)	(70,671)
淨 額	\$ 7,260,302	\$ 7,108,161

成 本	未完工程及					合 計
	土 地	房屋及建築	機器設備	其他設備	待驗設備	
110.1.1 餘額	\$ 1,507,283	\$ 3,619,042	\$ 12,664,614	\$ 831,549	\$ 363,056	\$ 18,985,544
增 添	-	8,146	46,282	9,397	584,816	648,641
處 分	-	(63,211)	(27,561)	(43,770)	-	(134,542)
重 分 類	-	8,831	646,506	61,951	(717,288)	-
110.12.31 餘額	\$ 1,507,283	\$ 3,572,808	\$ 13,329,841	\$ 859,127	\$ 230,584	\$ 19,499,643
累計折舊及減損						
110.1.1 餘額	\$ -	\$ 2,187,978	\$ 9,034,548	\$ 584,186	\$ 70,671	\$ 11,877,383
折舊費用	-	110,784	319,106	54,483	-	484,373
處 分	-	(59,286)	(20,154)	(42,975)	-	(122,415)
110.12.31 餘額	\$ -	\$ 2,239,476	\$ 9,333,500	\$ 595,694	\$ 70,671	\$ 12,239,341

成 本	未完工程及					合 計
	土 地	房屋及建築	機器設備	其他設備	待驗設備	
109.1.1 餘額	\$ 1,507,283	\$ 3,619,138	\$ 12,805,210	\$ 1,042,585	\$ 435,118	\$ 19,409,334
增 添	-	5,043	49,763	13,206	158,879	226,891
處 分	-	(8,362)	(253,612)	(236,262)	-	(498,236)
重 分 類	-	3,223	63,253	12,020	(78,496)	-
沖減累計減損	-	-	-	-	(152,445)	(152,445)
109.12.31 餘額	\$ 1,507,283	\$ 3,619,042	\$ 12,664,614	\$ 831,549	\$ 363,056	\$ 18,985,544
累計折舊及減損						
109.1.1 餘額	\$ -	\$ 2,086,060	\$ 8,948,169	\$ 765,079	\$ 223,116	\$ 12,022,424
折舊費用	-	109,696	330,789	54,187	-	494,672
處 分	-	(7,778)	(244,410)	(235,080)	-	(487,268)
沖減累計減損	-	-	-	-	(152,445)	(152,445)
109.12.31 餘額	\$ -	\$ 2,187,978	\$ 9,034,548	\$ 584,186	\$ 70,671	\$ 11,877,383

1. 本期增添與現金流量表取得不動產、廠房及設備調節如下：

項 目	110 年度	109 年度
不動產、廠房及設備增加數	\$ 648,641	\$ 226,891
應付設備款增減	(62,541)	(18,574)
購買不動產、廠房及設備支付現金數	\$ 586,100	\$ 208,317

2. 不動產、廠房及設備借款成本資本化，請參閱附註六(三十一)之說明。

3. 本公司於110及109年度不動產、廠房及設備提列減損損失金額均為0仟元。

4. 本公司對停止擴建計畫之屏南廠設備及烤漆線設備提列之累計減損為223,116仟元，其中因屏南廠土地於109年間已全數出售，故將該廠設備已提列累計減損152,445仟元沖減未完工程及待驗設備，截至110年及109年12月31日止累計減損均為70,671仟元。

5. 以不動產、廠房及設備提供擔保之資訊，請參閱附註八之說明。

6. 截至110年及109年12月31日止，因受法令限制，本公司尚無法以公司名義登記而暫時登記於個人名下之土地均為8,516仟元，惟為確保權益，已辦理抵押權設定登記之保全措施。

(十二)租賃協議

1. 使用權資產

項 目	110 年 12 月 31 日	109 年 12 月 31 日
土 地	\$ 300,031	\$ 300,031
建 築 物	26,630	26,630
成 本 合 計	\$ 326,661	\$ 326,661
減： 累計折舊	(43,677)	(28,447)
累計減損	-	-
淨 額	\$ 282,984	\$ 298,214

成 本	土 地	建 築 物	合 計
110.1.1 餘額	\$ 300,031	\$ 26,630	\$ 326,661
本期增添	-	-	-
110.12.31 餘額	\$ 300,031	\$ 26,630	\$ 326,661
累計折舊及減損			
110.1.1 餘額	\$ 19,925	\$ 8,522	\$ 28,447
折舊費用	10,970	4,260	15,230
110.12.31 餘額	\$ 30,895	\$ 12,782	\$ 43,677

成 本	土 地	建 築 物	合 計
109.1.1 餘額	\$ 291,555	\$ 26,630	\$ 318,185
本期增添	9,793	-	9,793
本期除列	(1,317)	-	(1,317)
109.12.31 餘額	\$ 300,031	\$ 26,630	\$ 326,661
累計折舊及減損			
109.1.1 餘額	\$ 10,531	\$ 4,261	\$ 14,792
折舊費用	10,711	4,261	14,972
本期除列	(1,317)	-	(1,317)
109.12.31 餘額	\$ 19,925	\$ 8,522	\$ 28,447

2. 租賃負債

項 目	110年12月31日	109年12月31日
租賃負債帳面金額		
流動	\$ 9,550	\$ 10,307
非流動	\$ 190,909	\$ 199,663

租賃負債之折現率區間為1.9661%。

有關租賃負債之到期分析，請參閱附註十二(二)之說明。

3. 重要承租活動及條款

本公司承租若干土地及建築物作為營運之用，剩餘租賃期間為1-30年，部分租賃附有於租賃期間屆滿之續租權，部分租賃係依所承租之土地面積按區段值及費率或依當年土地公告現值計算租金。另依合約約定，未經出租人同意，本公司不得將租賃標的之資產轉租他人。截至110年及109年12月31日止，使用權資產並無任何減損跡象，故未進行減損評估。

4. 其他租賃資訊

(1) 本期之租賃相關費用資訊如下：

項 目	110年度	109年度
短期租賃費用	\$ 11,206	\$ 12,517
租賃之現金流出總額(註)	\$ 20,718	\$ 22,764

(註)：係包括本期租賃負債本金支付數。

(十三)投資性不動產

項 目	110年12月31日	109年12月31日
土 地	\$ 443,349	\$ 443,349
減：累計減損	-	-
淨 額	\$ 443,349	\$ 443,349

1. 投資性不動產成本與累計折舊及減損之變動情形如下：

成 本	土 地		
	土 地	未完工程	合 計
110.1.1 餘額	\$ 443,349		
增 添	-		
110.12.31 餘額	\$ 443,349		
109.1.1 餘額	\$ 923,785	\$ 40,554	\$ 964,339
增 添	-	20,065	20,065
處 分	(378,934)	-	(378,934)
轉列待出售非流動資產	(146,062)	(16,059)	(162,121)
重 分 類	44,560	(44,560)	-
109.12.31 餘額	\$ 443,349	\$ -	\$ 443,349

累計減損之變動情形：無。

2. 投資性不動產之租金收入及直接營運費用：

項 目	110 年度	109 年度
投資性不動產之租金收入	\$ 11,796	\$ 11,796
當期產生租金收入之投資性不動產所發生之直接營運費用	\$ 1,775	\$ 1,775
當期末產生租金收入之投資性不動產所發生之直接營運費用	\$ 9	\$ 3,324

3. 本公司持有之投資性不動產於110年及109年12月31日之公允價值分別為978,200仟元及861,405仟元，該公允價值係依獨立評價師分別於110年及108年12月間進行之評價為基礎，評價方法係採用比較法，參考類似不動產交易價格之市場證據進行，屬第三等級公允價值，請參閱附註十二(三)。本公司認為該等投資性不動產之公允價值於評價後尚不致有重大波動，是以擬每2年對投資性不動產辦理鑑價。

4. 以投資性不動產提供擔保之資訊，請參閱附註八之說明。

(十四)存出保證金

項 目	110年12月31日	109年12月31日
海關稅費擔保金	\$ 539,760	\$ 270,560
傾銷差額保證金	2,098	148,596
租賃押金	3,266	3,234
其 他	801	17
合 計	\$ 545,925	\$ 422,407

104年6月美國商務部對台灣等業者銷美之防鏽蝕鋼品展開反傾銷調查，並於105年7月完成全部調查程序後，正式公告對台灣業者所生產及銷售的防鏽蝕產品暫定的傾銷差額，並通知海關嗣後對本公司銷美受調產品通關時，收取暫定之反傾銷稅。由於美國對於反傾銷稅之課徵係採回溯課徵方式(retrospective system)，若已繳納之暫定稅率高於最終調查結果之稅率間的差額帳列存出保證金；反之，則帳列其他應付款。

(十五)短期借款

借 款 性 質	110年12月31日	
	金 額	利 率
購料借款	\$ 4,014,136	1.39%-2.10%
信用借款	1,750,000	1.39%-2.09%
合 計	\$ 5,764,136	

借 款 性 質	109年12月31日	
	金 額	利 率
購料借款	\$ 4,613,299	0.93%-2.00%
信用借款	3,298,000	1.39%-2.05%
合 計	\$ 7,911,299	

對於短期借款，本公司提供部分銀行存款與不動產、廠房及設備作為借款之擔保，請參閱附註八說明。

(十六)應付短期票券

項 目	110年12月31日	109年12月31日
應付商業本票	\$ 650,000	\$ 600,000
減：未攤銷折價	(1,168)	(885)
淨 額	\$ 648,832	\$ 599,115
利 率 區 間	1.69%~1.85%	1.67%~1.85%

(十七)其他應付款

項 目	110年12月31日	109年12月31日
應付薪獎	\$ 346,415	\$ 204,534
應付出口費及運費	136,318	79,177
應付設備款	85,480	22,939
應付傾銷稅款	62,154	-
應付水電費	34,946	33,524
應付現金股利—上期	22,980	23,065
應付修繕費	18,942	14,689
應付員工及董事酬勞—本期	18,955	671
應付利息	13,724	15,674
其 他	117,725	69,476
合 計	\$ 857,639	\$ 463,749

1. 屬關係人交易者，請參閱附註七(三)6.之說明。

2. 應付傾銷稅款，請參閱附註六(十四)之說明。

(十八)負債準備—流動

項 目	110年12月31日	109年12月31日
員工福利	\$ 50,011	\$ 48,907
虧損性合約	34,680	3,269
合 計	\$ 84,691	\$ 52,176

項 目	員工福利	虧損性合約	合 計
110年1月1日餘額	\$ 48,907	\$ 3,269	\$ 52,176
當期新增之負債準備	50,011	34,680	84,691
當期使用之負債準備	(48,907)	(3,269)	(52,176)
110年12月31日餘額	\$ 50,011	\$ 34,680	\$ 84,691

項 目	員工福利	虧損性合約	合 計
109年1月1日餘額	\$ 49,813	\$ 1,006	\$ 50,819
當期新增之負債準備	48,907	3,269	52,176
當期使用之負債準備	(49,813)	(1,006)	(50,819)
109年12月31日餘額	\$ 48,907	\$ 3,269	\$ 52,176

1. 員工福利負債準備係員工既得短期服務休假權利之估列。

2. 虧損性合約之負債準備係本公司對已簽訂不可撤銷之原料進貨合約，預估其履行合約義務所發生之成本，將超過預期從該合約所能獲得之經濟利益之差額及建造合約之預期損失。

(十九)長期借款及一年或一營業週期內到期長期負債

項 目	110年12月31日	109年12月31日
銀行聯貸借款	\$ 8,900,000	\$ 7,312,500
銀行擔保借款	593,920	764,240
銀行無擔保借款	369,079	248,000
合 計	9,862,999	8,324,740
減：未攤銷折價	(32,656)	(11,941)
一年內到期	(427,459)	(1,988,415)
長期借款	\$ 9,402,884	\$ 6,324,384
利率區間	1.15%-2.25%	1.45%-2.25%

1. 上列銀行借款之擔保品，請參閱附註八之說明。
2. 依本公司與銀行聯貸借款合同規定，本公司應依會計師簽證之年度合併財務報告及核閱之第二季合併財務報告為計算基礎，於貸款存續期間內，維持特定之流動比率、負債比率及利息保障倍數等財務比率，本公司檢視110年度合併財務報告各項財務比率均達合約標準。

(二十)退休金

1. 確定提撥計畫

- (1) 本公司所適用「勞工退休金條例」之退休金制度，係屬政府管理之確定提撥退休計畫，依員工每月薪資6%提撥退休金至勞工保險局之個人專戶。
- (2) 本公司於110及109年度依照確定提撥計畫中明定比例應提撥之金額已於綜合損益表認列費用總額分別為52,846仟元及49,882仟元。

2. 確定福利計畫

- (1) 本公司所適用我國「勞動基準法」之退休金制度，係屬政府管理之確定福利退休計畫。員工退休金之支付，係根據服務年資及核准退休日前6個月平均工資計算。本公司按員工每月薪資總額8-10%提撥員工退休基金，交由勞工退休準備金監督委員會以該等委員會名義存入臺灣銀行之專戶。年度終了前，若估算專戶餘額不足給付次一年度內預估達到退休條件之勞工，次年度3月底前將一次提撥其差額。該專戶係委託勞動部勞動基金運用局管理，本公司並無影響投資管理策略之權利。
- (2) 本公司因確定福利計畫所產生之義務列入資產負債表之金額列示如下：

項 目	110年12月31日	109年12月31日
確定福利義務現值	\$ 1,290,479	\$ 1,241,948
計畫資產公允價值	(856,961)	(839,364)
淨確定福利負債(資產)	\$ 433,518	\$ 402,584

(3) 淨確定福利負債之變動列示如下：

項 目	110 年度		
	確定福利計畫義務現值	計畫資產公允價值	淨確定福利負債
110 年 1 月 1 日餘額	\$ 1,241,948	\$ (839,364)	\$ 402,584
服務成本			
當期服務成本	2,953	-	2,953
利息費用(收入)	3,665	(2,542)	1,123
認列於損益	6,618	(2,542)	4,076
再衡量數			
計畫資產報酬(除包含於淨利息之金額外)	-	(12,663)	(12,663)
精算(利益)損失-			
人口統計假設變動	2,250	-	2,250
財務假設變動	(45,438)	-	(45,438)
經驗調整	134,710	-	134,710
認列於其他綜合損益	91,522	(12,663)	78,859
雇主提撥數	-	(52,001)	(52,001)
福利支付數	(49,609)	49,609	-
110 年 12 月 31 日餘額	\$ 1,290,479	\$ (856,961)	\$ 433,518

項 目	109 年度		
	確定福利計畫義務現值	計畫資產公允價值	淨確定福利負債
109 年 1 月 1 日餘額	\$ 1,338,657	\$ (834,654)	\$ 504,003
服務成本			
當期服務成本	4,311	-	4,311
利息費用(收入)	9,114	(5,801)	3,313
認列於損益	13,425	(5,801)	7,624
再衡量數			
計畫資產報酬(除包含於淨利息之金額外)	-	(27,118)	(27,118)
精算(利益)損失-			
人口統計假設變動	16	-	16
財務假設變動	44,909	-	44,909
經驗調整	(55,398)	-	(55,398)
認列於其他綜合損益	(10,473)	(27,118)	(37,591)
雇主提撥數	-	(60,669)	(60,669)
福利支付數	(99,661)	88,878	(10,783)
109 年 12 月 31 日餘額	\$ 1,241,948	\$ (839,364)	\$ 402,584

(4) 本公司因「勞動基準法」之退休金制度暴露於下列風險：

A. 投資風險

勞動部勞動基金運用局透過自行運用及委託經營方式，將勞工退休基金分別投資於國內(外)權益證券與債務證券及銀行存款等標的，惟本

公司之計畫資產得分配金額係以不低於當地銀行2年定期存款利率計算而得之收益。

B. 利率風險

政府公債之利率下降將使確定福利義務現值增加，惟計畫資產之債務投資報酬亦會隨之增加，兩者對淨確定福利負債之影響具有部分抵銷之效果。

C. 薪資風險

確定福利義務現值之計算係參考計畫成員之未來薪資。因此計畫成員薪資之增加將使確定福利義務現值增加。

- (5) 本公司確定福利義務現值，係由合格精算師進行精算。衡量日之重大假設列示如下：

項 目	衡 量 日	
	110年12月31日	109年12月31日
折現率	0.70%	0.30%
未來薪資增加率	2.00%	2.00%
確定福利義務平均到期期間	8年	9年

A. 對於未來死亡率之假設係依照台灣壽險業第5回經驗生命表估計。

B. 若重大精算假設分別發生合理可能之變動，在所有其他假設維持不變之情況下，將使確定福利義務現值增加(減少)之金額如下：

項 目	110年12月31日	109年12月31日
折現率		
增加0.25%	\$ (27,637)	\$ (28,346)
減少0.25%	\$ 28,530	\$ 29,306
薪資預期增加率		
增加0.25%	\$ 28,090	\$ 28,738
減少0.25%	\$ (27,357)	\$ (27,949)

由於精算假設可能彼此相關，僅單一假設變動之可能性不大，故上述敏感度分析可能無法反映確定福利義務現值實際變動情形。

- (6) 本公司於111年度預計支付予退休計畫之提撥金為49,579仟元。

(二十一) 股本

1. 本公司普通股期初與期末流通在外股數及金額調節如下：

項 目	110年度	
	股數(仟股)	金額
1月1日餘額	1,890,569	\$ 18,905,695
現金增資	-	-
12月31日餘額	1,890,569	\$ 18,905,695

項 目	109 年度	
	股數(仟股)	金額
1 月 1 日餘額	1,913,327	\$ 19,133,275
註銷庫藏股	(22,758)	(227,580)
12 月 31 日餘額	1,890,569	\$ 18,905,695

- 截至110年12月31日止，本公司額定資本額為20,000,000仟元，分為2,000,000仟股。
- 本公司於109年8月4日董事會決議辦理庫藏股註銷，減資金額為227,580仟元，消除股份22,758仟股，減資比率1.19%，減資基準日訂為109年8月14日。

(二十二)資本公積

項 目	110 年 12 月 31 日	109 年 12 月 31 日
股票發行溢價	\$ 4,060,366	\$ 4,060,366
庫藏股交易	600,112	600,112
實際取得或處分子公司股權價格 與帳面價值差額	218,574	218,574
對子公司所有權權益變動	8,665	8,665
採用權益法認列關聯企業及合資 之變動數	41,132	41,290
合 計	\$ 4,928,849	\$ 4,929,007

依公司法規定，超過票面金額發行股票所得之溢額及受領贈與之所得之資本公積，除得用於彌補虧損外，於公司無累積虧損時，得按股東原有股份之比例發給新股或現金。另依證券交易法之相關規定，以上開資本公積撥充資本時，每年以其合計數不超過實收資本額百分之十為限。公司非於盈餘公積填補資本虧損仍有不足時，不得以資本公積補充之。因採用權益法之投資所產生之資本公積，不得作為任何用途。

(二十三)保留盈餘

- 本公司產業之生命週期正處於成長期，未來將依據擴充規畫及獲利能力，採取剩餘股利政策。本公司年度總決算如有盈餘，除依法完納一切稅捐及彌補以往年度虧損外，應先就其餘額提撥百分之十為法定盈餘公積，並得依營運需要或法令規定，提列或迴轉特別盈餘公積後，再加計上年度累計未分配盈餘作為可供分派盈餘，由董事會擬具盈餘分派議案，提請股東會決議分派股東股息紅利。依照擴充規畫及獲利能力評估資本需求，原則上分配股票股利以保留所需資金。現金股利視獲利情況發放，佔股利總額比率為20%至100%，股票股利佔股利總額比率為0%至80%。
- 法定盈餘公積除彌補公司虧損及按股東原有股份之比例發給新股或現金外，不得使用之，惟發給新股或現金者，以該項公積超過實收資本額百分之二十五之部分為限。

3. 特別盈餘公積

項 目	110 年 12 月 31 日	109 年 12 月 31 日
其他權益借餘提列數	\$ 378,836	\$ 231,475
首次適用國際會計準則提列數	327,757	327,757
合 計	\$ 706,593	\$ 559,232

(1) 本公司分派盈餘時，依法令規定須就當年度資產負債表日之其他權益項目借方餘額提列特別盈餘公積始得分派，俟後其他權益項目借方餘額迴轉時，迴轉金額得列入可供分派盈餘中。

(2) 本公司已於111年3月9日董事會擬議修正公司章程，明定就前期累積之其他權益減項淨額提列特別盈餘公積時，若前期未分配盈餘不足提列，將自當期稅後淨利加計稅後淨利以外項目計入當期未分配盈餘之數額提列。修正章程前，本公司依金管證發字第1010012865號令、金管證發字第1030006415號令之規定自前期未分配盈餘提列。

4. 本公司於109年6月股東會因108年度營運發生虧損，故決議不發放股東紅利；而110年8月股東會決議之109年度盈餘分派案及每股股利如下：

項 目	109 年度	
	盈餘分派案	每股股利(元)
法定盈餘公積	\$ 16,374	
特別盈餘公積(轉回)	147,361	
普通股現金股利	-	-
普通股股票股利	-	-
合 計	\$ 163,735	

5. 本公司截至111年3月9日止，有關110年度盈餘分派案及每股股利尚未經董事會通過。

6. 有關董事會提議及股東會決議盈餘分派情形，請至臺灣證券交易所「公開資訊觀測站」查詢。

(二十四)其他權益

項 目	國外營運機構 財務報表換算 之兌換差額	透過其他綜合損 益按公允價值衡 量之金融資產未 實現評價(損)益	避險工具 之損益	合 計
110.1.1 餘額	\$ (1,187,536)	\$ 226,643	\$ 6,384	\$ (954,509)
透過其他綜合損益按公 允價值衡量之金融資產 未實現評價(損)益	-	92,851	-	92,851
採用權益法認列子公司、 關聯企業及合資之份額	(238,497)	68,456	162	(169,879)
關聯企業處分透過其他 綜合損益按公允價值衡 量之權益工具投資	-	(1,425)	-	(1,425)
110.12.31 餘額	\$ (1,426,033)	\$ 386,525	\$ 6,546	\$ (1,032,962)

項 目	國外營運機構 財務報表換算 之兌換差額	透過其他綜合損 益按公允價值衡 量之金融資產未 實現評價(損)益	避險工具 之損益	合 計
109. 1. 1 餘額	\$ (1,090,046)	\$ 105,537	\$ 6,338	\$ (978,171)
透過其他綜合損益按公 允價值衡量之金融資產 未實現評價(損)益	-	(12,402)	-	(12,402)
採用權益法認列子公司、 關聯企業及合資之份額	(97,490)	134,264	46	36,820
關聯企業處分透過其他 綜合損益按公允價值衡 量之權益工具投資	-	(756)	-	(756)
109. 12. 31 餘額	\$ (1,187,536)	\$ 226,643	\$ 6,384	\$ (954,509)

(二十五)庫藏股票

1. 股份收回原因及其數量變動情形：

110年度：無。

單位：仟股

109 年度			
1 月 1 日	本期增加	本期減少	12 月 31 日
-	22,758	(22,758)	-

- 本公司於109年3月13日為維護公司信用及股東權益，經董事會決議通過執行買回庫藏股票，預計於109年3月16日起至109年5月15日買回100,000仟股，截至109年5月15日本公司共買回庫藏股22,758仟股，金額共計185,207仟元；本公司於109年8月4日董事會決議辦理庫藏股註銷，消除股份22,758仟股，減資比率1.19%，減資基準日訂為109年8月14日。
- 依證券交易法規定，公司對買回發行在外股份之數量比例，不得超過公司已發行股份總數百分之十，收買股份之總金額，不得逾保留盈餘加計發行股份溢價及已實現之資本公積金額。
- 本公司持有之庫藏股票依證券交易法規定不得質押，於未轉讓前亦不得享有股東權利。

(二十六)營業收入

項 目	110 年度	109 年度
客戶合約之收入		
銷貨收入	\$ 35,942,635	\$ 19,686,105
工程收入	687,651	1,135,230
加工收入	196,728	167,736
已(未)實現銷貨利益	(8,478)	(3,252)
客戶合約銷貨收入總額	\$ 36,818,536	\$ 20,985,819
減：銷貨退回	(817)	-
銷貨折讓	(32,273)	(49,609)
客戶合約營業收入淨額	\$ 36,785,446	\$ 20,936,210

1. 客戶合約收入之細分

本公司之收入源於提供隨時間逐步移轉及於某一時點移轉之商品及勞務，收入可細分為下列主要事業群：

(1) 依產品別及勞務之收入細分資訊：

110年度：

	鍍鋅及烤漆鋼捲	工程收入	其他	合計
外部客戶				
合約收入	\$ 35,909,545	\$ 679,173	\$ 196,728	\$ 36,785,446
收入認列時點				
於某一時點滿足履約義務	\$ 35,909,545	\$ -	\$ 196,728	\$ 36,106,273
隨時間逐步滿足履約義務	-	679,173	-	679,173
合計	\$ 35,909,545	\$ 679,173	\$ 196,728	\$ 36,785,446

109年度：

	鍍鋅及烤漆鋼捲	工程收入	其他	合計
外部客戶				
合約收入	\$ 19,636,496	\$ 1,131,978	\$ 167,736	\$ 20,936,210
收入認列時點				
於某一時點滿足履約義務	\$ 19,636,496	\$ -	\$ 167,736	\$ 19,804,232
隨時間逐步滿足履約義務	-	1,131,978	-	1,131,978
合計	\$ 19,636,496	\$ 1,131,978	\$ 167,736	\$ 20,936,210

(2) 依部門別之收入細分資訊請參閱附註十四。

2. 合約餘額

本公司認列客戶合約收入相關之應收款及合約負債如下：

項 目	110年12月31日	109年12月31日
應收票據及款項	\$ 1,186,019	\$ 1,363,795
合約資產—流動		
鋼構工程及天車等	\$ 70,702	\$ 322,636
合約負債—流動		
預收貨款	\$ 1,760,522	\$ 434,560
預收工程款	148,466	80,509
合計	\$ 1,908,988	\$ 515,069

(1) 合約資產及合約負債之變動主要係來自滿足履約義務之時點與客戶付款時點之差異。

(2) 合約資產備抵損失：

	110年12月31日	109年12月31日
預期信用損失率	0%-0.5%	0%-0.5%
總帳面金額	\$ 71,107	\$ 323,771
備抵損失(存續期間預期信用損失)	(405)	(1,135)
	\$ 70,702	\$ 322,636

本公司按存續期間預期信用損失認列合約資產之備抵損失。合約資產將於開立帳單時轉列為應收帳款，其信用風險特性與同類合約產生之應收帳款相同，故本公司認為應收帳款之預期信用損失率亦可適用於合約資產。合約資產備抵損失之變動如下：

	110年度	109年度
期初餘額	\$ 1,135	\$ 2,389
減損損失提列(迴轉)	(730)	(1,254)
期末餘額	\$ 405	\$ 1,135

(3) 來自年初合約負債於110及109年度認列於營業收入之金額分別為434,560仟元及385,452仟元。

(4) 尚未全部完成之客戶合約

截至110年及109年12月31日止，分擔至尚未履行之履約義務之交易價格彙總金額分別為571,599仟元及674,268仟元，本公司將隨工程完工逐步認列收入，該些合約收入預計於112年5月前陸續認列。

(二十七) 員工福利、折舊及攤銷費用

性質別	110年度		
	屬於營業成本者	屬於營業費用者	合計
員工福利費用			
薪資費用	\$ 786,415	\$ 391,462	\$ 1,177,877
勞健保費用	77,819	33,157	110,976
退休金費用(註1)	39,593	17,135	56,728
董事酬金	-	9,725	9,725
其他員工福利費用	149,058	46,091	195,149
折舊費用	475,106	24,497	499,603
合計	\$ 1,527,991	\$ 522,067	\$ 2,050,058

性 質 別	109 年度		
	屬於營業成本者	屬於營業費用者	合 計
員工福利費用			
薪資費用	\$ 651,786	\$ 312,765	\$ 964,551
勞健保費用	71,366	29,779	101,145
退休金費用(註2)	39,591	17,206	56,797
董事酬金	-	7,060	7,060
其他員工福利費用	137,709	40,401	178,110
折舊費用	484,214	25,430	509,644
合 計	\$ 1,384,666	\$ 432,641	\$ 1,817,307

(註1)不含帳列預付設備款194仟元之退休金。

(註2)不含帳列預付設備款709仟元之退休金。

1. 本公司於110及109年度之員工人數分別為1,378人及1,402人，其中未兼任員工之董事均為4人。
2. 本公司屬股票已在證券交易所上市之公司，應增加揭露以下資訊：
 - (1) 110年度平均員工福利費用1,121仟元(『110年度員工福利費用合計數－董事酬金合計數』/『110年度員工人數－未兼任員工之董事人數』)
109年度平均員工福利費用930仟元(『109年度員工福利費用合計數－董事酬金合計數』/『109年度員工人數－未兼任員工之董事人數』)
 - (2) 110年度平均員工薪資費用857仟元(110年度薪資費用合計數/『110年度員工人數－未兼任員工之董事人數』)
109年度平均員工薪資費用690仟元(109年度薪資費用合計數/『109年度員工人數－未兼任員工之董事人數』)
 - (3) 平均員工薪資費用調整變動情形24.20%(『110年度平均員工薪資費用－109年度平均員工薪資費用』/109年度平均員工薪資費用)
 - (4) 本公司已設立審計委員會，獨立董事之報酬已併入董事酬金中揭露。
 - (5) 薪資報酬政策
 - A. 本公司董事之報酬依本公司董事之薪資報酬制度與結構之規定，參考比較同業及上市公司水準議定。如公司有盈餘時，另依章程之規定提撥，並經薪資報酬委員會審核及董事會通過後，提報股東會。如董事兼具員工身分，則另依據下列B及C之規定給付酬金。
 - B. 本公司總經理、執行副總經理及副總經理之給付酬金標準，由本公司人力資源單位依據本公司人事績效考評相關規定，並視個人績效表現與對公司整體營運貢獻度，且參酌市場同業水準訂定原則，經薪資報酬委員會審核完畢，董事會通過後執行。
 - C. 本公司酬金政策是依據個人的能力、對公司的貢獻度及績效表現，與經營績效之關聯性成正相關，整體的薪資報酬組合，主要包含基本薪資、獎金及員工分紅、福利等三部分。而酬金給付的標準，基本薪資是依照員工所擔任職位的市場競爭情形及公司政策核敘；獎金及員工分紅則是連結員工、部門目標達成或公司經營績效來發給；關於福利設計，則以符合法令的規定為前提，並兼顧員工的需要，來設計符合員工需求的福利措施。

3. 依本公司章程規定，本公司係以當年度扣除分派員工及董事酬勞前之稅前利益分別以不低於0.2%及不高於0.1%提撥員工酬勞及董事酬勞。110及109年度係按稅前利益0.2%及0.1%估列員工酬勞及董事酬勞。年度財務報告通過發布日後若金額仍有變動，則依會計估計變動處理，於次一年度調整入帳。
4. 本公司於111年3月及110年3月董事會分別決議通過110及109年度員工酬勞及董事酬勞，以及財務報告認列之相關金額如下：

	110 年度		109 年度	
	員工酬勞	董事酬勞	員工酬勞	董事酬勞
決議配發金額	\$ 12,637	\$ 3,159	\$ 447	\$ 224
年度財務報告認列金額	12,637	6,318	447	224
差異金額	\$ -	\$ (3,159)	\$ -	\$ -

上列員工酬勞均係以現金形式發放。

5. 本公司董事會通過之員工酬勞及董事酬勞相關資訊，請至臺灣證券交易所「公開資訊觀測站」查詢。

(二十八)利息收入

項 目	110 年度	109 年度
銀行存款利息	\$ 284	\$ 2,036
存出保證金息	15,933	70,786
資金貸與息	-	152
其他利息收入	39	129
合 計	\$ 16,256	\$ 73,103

(二十九)其他收入

項 目	110 年度	109 年度
租金收入	\$ 15,407	\$ 15,052
股利收入	21,621	42,969
其他收入		
火災保險理賠收入	-	291,160
出售廢品收入	44,079	31,746
保證手續費收入	27,206	28,748
其 他	22,174	19,342
小 計	93,459	370,996
合 計	\$ 130,487	\$ 429,017

本公司軋三線設備廠房於107年4月間發生火災事件，造成軋三線部分設備毀損，毀損設備帳面金額共85,048仟元，於同年除就火災損失之自負額7,000仟元認列損失外，並就毀損部份於107年12月31日估列應收理賠款78,048仟元，另依保險合約之約定保險公司對於全部毀損之設備須依重置成本理賠，本公司已分別於109年7月、109年1月及108年1月獲得理賠款124,554仟元、166,606仟元及150,000仟元，沖減應收理賠款後，分別帳列其他收入124,554仟元、166,606仟元及71,952仟元。

(三十)其他利益及損失

項 目	110 年度	109 年度
處分採用權益法之投資(損)益	\$ 110,716	\$ -
透過損益按公允價值衡量之金融 資產評價(損)益	(15,630)	3,673
淨外幣兌換(損)益	47,405	(85,486)
處分不動產、廠房及設備損失	(12,128)	(10,968)
處分投資性不動產利益	-	750,788
處分待出售非流動資產利益	539,284	49,270
傾銷差額(註)	(60,982)	(46,192)
其 他	(1,802)	(11,447)
合 計	\$ 606,863	\$ 649,638

(註)傾銷差額請參閱附註六(十四)之說明。

(三十一)財務成本

項 目	110 年度	109 年度
銀行借款利息支出	\$ 350,596	\$ 376,090
租賃負債之利息支出	3,554	3,675
資金貸與息	1,527	-
其 他	4,660	4,618
小 計	360,337	384,383
減：符合要件之資產資本化金額	(10,909)	(2,193)
財 務 成 本	\$ 349,428	\$ 382,190

(三十二)所得稅

1. 所得稅費用

(1) 所得稅費用(利益)組成部分如下：

項 目	110 年度	109 年度
當期所產生之所得稅	\$ 752,718	\$ -
以前年度所得稅調整	(816)	-
境外資金匯回稅款	-	12,240
土地增值稅	8,905	27,597
暫時性差異產生之遞延所得稅	335,826	62,290
所得稅費用(利益)	\$ 1,096,633	\$ 102,127

(2) 與其他綜合損益相關之所得稅費用(利益)：

項 目	110 年度	109 年度
採用權益法認列子公司、關聯企業及合資 之其他綜合損益之份額		
國外營運機構財務報表換算之兌換差額	\$ (13,473)	\$ 23,984
確定福利計畫之再衡量數	(15,772)	7,518
合 計	\$ (29,245)	\$ 31,502

2. 當年度會計所得與認列於損益之所得稅費用調節如下：

項 目	110 年度	109 年度
稅前淨利	\$ 6,299,471	\$ 837,365
稅前淨利按法定稅率計算之稅額	\$ 1,259,894	\$ 167,473
調整項目之稅額影響數：		
計算課稅所得時不予計入項目之影響數		
權益法認列投資損(益)	(455,262)	60,114
未實現存貨跌價損失(回升利益)	48,904	(32,002)
銷貨收入認列時點差異	92,132	7,414
未(已)實現投資損失	(30,146)	(16,623)
免徵所得稅之出售土地增益	(107,857)	(160,012)
未(已)實現減損損失	-	(30,489)
其他調整	(7,969)	4,125
虧損扣抵	(46,978)	-
境外資金匯回稅款	-	12,240
以前年度所得稅調整	(816)	-
土地增值稅	8,905	27,597
遞延所得稅淨變動數	335,826	62,290
認列於損益之所得稅費用(利益)	\$ 1,096,633	\$ 102,127

本公司依我國108年8月15日開始實施之「境外資金匯回管理運用及課稅條例」申請且經核准在期限內匯回境外(包括大陸地區)資金，自該條例實施日起，第1年適用稅率8%，第2年適用稅率10%，免依一般所得稅制課稅；資金匯回後1年內得向經濟部申請從事實質投資，依限定完成者得享有退還50%稅款優惠。

3. 因暫時性差異、虧損扣抵及投資抵減而產生之遞延所得稅資產或負債：

項 目	110 年 度			
	期初餘額	認列於(損)益	認列於其他 綜合(損)益	期末餘額
遞延所得稅資產：				
可減除暫時性差異				
採權益法之投資損(益)	\$ 286,197	\$ (286,197)	\$ -	\$ -
國外營運機構財務報表換 算之兌換差額	204,758	-	13,473	218,231
備抵存貨跌價損失	237	48,904	-	49,141
不動產、廠房及設備減損 損失	14,134	-	-	14,134
退貨及折讓負債準備	608	(235)	-	373
折舊財稅差	17,978	(1,283)	-	16,695
未休假獎金	9,781	221	-	10,002
淨確定福利負債	80,517	(9,585)	15,772	86,704
銷貨收入及成本認列時點 差異	10,391	93,413	-	103,804
未實現兌換損失	1,716	(1,716)	-	-
其 他	32,128	7,907	-	40,035
未使用虧損扣抵	46,978	(46,978)	-	-
小 計	\$ 705,423	\$ (195,549)	\$ 29,245	\$ 539,119

遞延所得稅負債				
應課稅暫時性差異				
未實現兌換利益	\$	-	\$ (4,846)	\$ -
採權益法之投資損(益)		-	(135,431)	-
小計	\$	-	\$ (140,277)	\$ -
合計	\$	705,423	\$ (335,826)	\$ 29,245

項 目	109 年 度			
	期初餘額	認列於(損)益	認列於其他 綜合(損)益	期末餘額
遞延所得稅資產：				
可減除暫時性差異				
採權益法之投資損(益)	\$ 273,241	\$ 12,956	\$ -	\$ 286,197
國外營運機構財務報表換 算之兌換差額	228,742	-	(23,984)	204,758
備抵存貨跌價損失	32,239	(32,002)	-	237
不動產、廠房及設備減損 損失	44,623	(30,489)	-	14,134
退貨及折讓負債準備	2,039	(1,431)	-	608
折舊財稅差	19,233	(1,255)	-	17,978
未休假獎金	9,963	(182)	-	9,781
淨確定福利負債	100,801	(12,766)	(7,518)	80,517
銷貨收入及成本認列時點 差異	2,977	7,414	-	10,391
未實現兌換損失	6,824	(5,108)	-	1,716
其 他	31,495	633	-	32,128
未使用虧損扣抵	47,038	(60)	-	46,978
合計	\$ 799,215	\$ (62,290)	\$ (31,502)	\$ 705,423

4. 未認列為遞延所得稅資產之項目

項 目	110 年 12 月 31 日	109 年 12 月 31 日
可減除暫時性差異：		
權益法投資損失	\$ 526,576	\$ 606,637
成本法減損損失	46,539	48,499
確定福利計畫再衡量數	18,769	14,574
國外營運機構財務報表 換算之兌換差額	110,621	73,700
合計	\$ 702,505	\$ 743,410

5. 本公司營利事業所得稅經稅捐稽徵機關核定至108年度。

(三十三)其他綜合損益

項 目	110 年度		
	稅前	所得稅(費用)利益	稅後淨額
不重分類至損益之項目：			
確定福利計畫再衡量數	\$ (78,859)	\$ 15,772	\$ (63,087)
透過其他綜合損益按公允價值衡量之金融資產未實現評價(損)益	92,851	-	92,851
採權益法認列子公司、關聯企業及合資之份額：			
確定福利計畫再衡量數	(20,976)	-	(20,976)
透過其他綜合損益按公允價值衡量之金融資產未實現評價(損)益	68,456	-	68,456
小 計	61,472	15,772	77,244
後續可能重分類至損益之項目：			
採權益法認列子公司、關聯企業及合資之份額：			
國外營運機構財務報表換算之兌換差額	(141,254)	13,473	(127,781)
國外營運機構財務報表換算之兌換差額轉損益	(110,716)	-	(110,716)
避險工具之損益	162	-	162
小 計	(251,808)	13,473	(238,335)
認列於其他綜合損益	\$ (190,336)	\$ 29,245	\$ (161,091)

項 目	109 年度		
	稅前	所得稅(費用)利益	稅後淨額
不重分類至損益之項目：			
確定福利計畫再衡量數	\$ 37,591	\$ (7,518)	\$ 30,073
透過其他綜合損益按公允價值衡量之金融資產未實現評價(損)益	(12,402)	-	(12,402)
採權益法認列子公司、關聯企業及合資之份額：			
確定福利計畫再衡量數	23,564	-	23,564
透過其他綜合損益按公允價值衡量之金融資產未實現評價(損)益	134,264	-	134,264
小 計	183,017	(7,518)	175,499
後續可能重分類至損益之項目：			
採權益法認列子公司、關聯企業及合資之份額：			
國外營運機構財務報表換算之兌換差額	(73,506)	(23,984)	(97,490)
避險工具之損益	46	-	46
小 計	(73,460)	(23,984)	(97,444)
認列於其他綜合損益	\$ 109,557	\$ (31,502)	\$ 78,055

(三十四)基本每股盈餘

項 目	110 年 度	109 年 度
A. 基本每股盈餘：		
本期淨利	\$ 5,202,838	\$ 735,238
本期流通在外加權平均股數(仟股)	1,890,569	1,894,147
基本每股盈餘(稅後)(元)	\$ 2.75	\$ 0.39
B. 稀釋每股盈餘：		
本期淨利	\$ 5,202,838	\$ 735,238
本期流通在外加權平均股數	1,890,569	1,894,147
員工酬勞影響數(註)	508	33
計算稀釋每股盈餘之加權平均流 通在外股數	1,891,077	1,894,180
稀釋每股盈餘(稅後)(元)	\$ 2.75	\$ 0.39

(註)若本公司得選擇以股票或現金發放員工酬勞，則計算稀釋每股盈餘時，假設員工酬勞將採發放股票方式，並於該潛在普通股具有稀釋作用時計入加權平均流通在外股數，以計算稀釋每股盈餘。於次年度決議員工酬勞發放股數前計算稀釋每股盈餘時，亦繼續考量該等在普通股之稀釋作用。

七、關係人交易

(一)母公司與最終控制者：

本公司為本集團之最終控制者。

(二)關係人名稱及關係

關係人名稱	與本公司之關係
鑫陽鋼鐵(股)公司	子 公 司
鑫輝鋼鐵(股)公司	子 公 司
燁興企業(股)公司	子 公 司
朕豪大酒店(股)公司	子 公 司
朕華國際(股)公司	子 公 司
燁輝(香港)控股有限公司	子 公 司
燁輝(中國)科技材料有限公司	子 公 司
天津聯發精密鋼鐵有限公司	子 公 司
國鋁事業(股)公司	子 公 司
聯輝開發(股)公司	子 公 司
欣邦投資開發(股)公司	子 公 司
宏裕資產管理(股)公司	子 公 司
億威電子系統(股)公司	子 公 司
建寰科技(股)公司	子 公 司
華儷國際(股)公司	子 公 司
YIEH PHUI AMERICA, INC.	子 公 司
燁聯鋼鐵股份有限公司	關 聯 企 業
燁茂實業股份有限公司	關 聯 企 業
ASIAZONE CO., LTD.	關 聯 企 業
正新保全股份有限公司	關 聯 企 業

關係人名稱	與本公司之關係
泛喬股份有限公司	關聯企業
雲義科技股份有限公司	關聯企業
義大汽車客運股份有限公司	關聯企業
義大遊覽車股份有限公司	關聯企業
義大開發股份有限公司	關聯企業
義大視覺特效(股)公司	關聯企業
燁宏企業股份有限公司	其他關係人
燁貿有限公司	其他關係人
利新事業股份有限公司	其他關係人
天悅大酒店股份有限公司	其他關係人
太平洋船舶貨物裝卸股份有限公司	其他關係人
皇樓港式茶樓(股)公司	其他關係人
僑嶺育樂股份有限公司	其他關係人
新泉營造股份有限公司	其他關係人
義大皇家酒店股份有限公司	其他關係人
義大醫療財團法人義大醫院	其他關係人
義守大學	其他關係人
義守大學實習中心	其他關係人
龍華旅行社股份有限公司	其他關係人
陳永賢	其他關係人

(三)與關係人間之重大交易事項

本公司與關係人間之交易明細揭露如下：

1. 營業收入

帳列項目	關係人類別/名稱	110 年度	109 年度
銷貨收入	子 公 司	\$ 1,662,267	\$ 970,195
	關聯企業	1,518,552	1,198,693
	其他關係人	2,214,277	886,253
	合 計	\$ 5,395,096	\$ 3,055,141
工程收入	子 公 司	\$ 1,101	\$ 664
	關聯企業	16,126	2,023
	其他關係人	121,801	471,628
	合 計	\$ 139,028	\$ 474,315

- (1) 本公司對關係人銷貨收入(烤漆鋼捲及鍍鋅鋼捲等)及下腳收入(頭尾板等)之交易價格與其他客戶大致相當，收款期限約為1至2個月。
- (2) 本公司銷售予關係人碳鋼下腳料，銷售價格係參考相對交易方向其他非關係人購買價格而定，收款條件為月結15天。
- (3) 本公司與上述關係人簽訂工程合約，係依雙方議價並按合約約定收款期限辦理，惟經雙方同意得延後收款。

2. 進貨

關係人類別/名稱	110 年度	109 年度
子 公 司	\$ 40,200	\$ 4,996
關聯企業	41,336	50,563
其他關係人		
燁宏企業(股)公司	7,641,372	3,273,609
其 他	34,163	34,265
合 計	\$ 7,757,071	\$ 3,363,433

本公司向上列關係人進貨主要為冷、熱軋鋼捲及鋼板等，進貨價格與一般供應商相當，付款方式採收貨前開立即期L/C(與一般供應商比較並無顯著差異)或T/T。

3. 合約資產

帳列項目	關係人類別/名稱	110 年 12 月 31 日	109 年 12 月 31 日
合約資產	子 公 司	\$ 754	\$ 563
	關聯企業	1,199	-
	其他關係人		
	新泉營造(股)公司	37,021	92,604
	其 他	-	164
	合 計	\$ 38,974	\$ 93,331
	減：備抵損失	-	-
	淨 額	\$ 38,974	\$ 93,331

4. 合約負債

帳列項目	關係人類別/名稱	110 年 12 月 31 日	109 年 12 月 31 日
合約負債	子 公 司	\$ -	\$ 5,180
	關聯企業	2,302	1,239
	其他關係人	-	38,183
	合 計	\$ 2,302	\$ 44,602

5. 應收關係人款項 (不含對關係人放款及合約資產)

項 目	關係人類別/名稱	110 年 12 月 31 日	109 年 12 月 31 日
應收票據	其他關係人	\$ -	\$ 22
	關聯企業		
	燁聯鋼鐵(股)公司	-	5,557
	其 他	48	47
	合 計	48	5,626
	減：備抵損失	-	-
	淨 額	\$ 48	\$ 5,626

應收帳款	子 公 司	\$	110,802	\$	60,536
	關聯企業				
	ASIAZONE CO., LTD		100,257		154,046
	其 他		35,547		19,261
	其他關係人		12,734		988
	合 計	\$	259,340	\$	234,831
	減：備抵損失		(845)		(668)
	淨 額	\$	258,495	\$	234,163
其他應收款	子 公 司	\$	8,872	\$	8,943
	關聯企業		8,266		1,562
	其他關係人				
	燁宏企業(股)公司		38,570		-
	其 他		6,164		1
	合 計	\$	61,872	\$	10,506
	減：備抵損失		-		-
	淨 額	\$	61,872	\$	10,506

6. 應付關係人款項（不含向關係人借款）

項 目	關係人類別/名稱	110年12月31日	109年12月31日
應付票據	其他關係人	\$ 9,890	\$ 166
應付帳款	其他關係人	\$ 5,901	\$ 6,031
其他應付款	子 公 司	\$ 1,593	\$ 1,790
	關聯企業	2,276	2,414
	其他關係人	50,239	16,523
	合 計	\$ 54,108	\$ 20,727

7. 預付款項

關係人類別/名稱	110年12月31日	109年12月31日
其他關係人		
燁宏企業(股)公司	\$ 50,239	\$ 108,340

8. 財產交易

(1) 取得之不動產、廠房及設備：

110年度：

關係人類別/名稱	交易內容	交易金額
子公司	預付設備款	\$ 392
關聯企業	機械設備	963
其他關係人	電腦設備及未完工程等	5,238

上列交易價格經雙方議價決定，截至110年12月31日止，交易價款已全數付清。

109年度：

關係人類別/名稱	交易內容	交易金額
子公司	預付設備款等	\$ 406
關聯企業	電腦設備	1,250
其他關係人	電腦設備	254

上列交易價格經雙方議價決定，截至109年12月31日止，交易價款已全數付清。

(2) 取得投資性不動產：

110年度：無。

109年度：

關係人類別/名稱	交易內容	交易金額
其他關係人		
新泉營造(股)公司	未完工程	\$ 14,367

上列交易價格經雙方議價決定，截至109年12月31日止，尚有14,367千元未付清。

(3) 處分投資性不動產：

110年度：無。

109年度：

關係人類別/名稱	交易標的	出售金額	出售損益
子公司			
鑫輝鋼鐵(股)公司	土地	\$ 154,786	\$ 112,805

上列交易價格係參酌專業機構出具之鑑價報告或市場行情經雙方議價決定，截至109年12月31日止，交易價款已全數收回。

(4) 處分金融資產：

110年度：無。

109年度：

關係人類別/名稱	交易標的	出售金額	出售損益
子公司			
聯輝開發(股)公司	泛喬丁種特別股權 26,275 仟股	\$ 284,488	\$ -

上開股票交易價格，係參考被投資公司每股淨值經雙方議價決定，截至109年12月31日止，交易價款已全數收回。

9. 承租協議：

(1) 取得使用權資產：無。

(2) 租賃負債：

項 目	關係人類別	110年12月31日	109年12月31日
租賃負債	子 公 司	\$ 150,125	\$ 157,851

(3) 各項費用：

項 目	關係人類別	110年 度	109年 度
利息費用	子 公 司	\$ 3,017	\$ 3,167
租賃費用	關聯企業	\$ 5,430	\$ 5,256
	其他關係人	1,950	2,008
	合 計	\$ 7,380	\$ 7,264

上開租賃條件係依合約約定，並按月或季支付租金。

10. 出租協議：

本公司以營業租賃出租芋林段及頂鹽田段等土地面積13,849坪予子公司鑫陽鋼鐵(股)公司，租賃期間為104年4月1日至114年3月31日，計10年，租金係參考類似資產之租金水準，按月收取，110及109年度認列之租賃收入均為11,796仟元。截至110年及109年12月31日止，未來將收取之租賃給付總額分別為38,337仟元及50,133仟元。

11. 對關係人放款：

110年度：無。

109年度：

(1) 其他應收款

關係人類別/名稱	109年度	
	期 末 餘 額	最 高 餘 額
子 公 司		
聯輝開發(股)公司	\$ -	\$ 60,000

(2) 利息收入

關係人類別/名稱	109年度
子 公 司	
聯輝開發(股)公司	\$ 152
利率區間	2.25%

12. 向關係人借款：

(1) 其他應付款

關係人類別/名稱	110年度	
	期 末 餘 額	最 高 餘 額
子 公 司		
燁輝(香港)控股有限公司	\$ -	\$ 404,985

109年度：無。

(2) 利息支出

關係人類別/名稱	110 年度
子 公 司	
燁輝(香港)控股有限公司	\$ 1,527
利 率 區 間	2.00%

109年度：無。

13. 背書保證：

(1) 本公司為關係人向銀行借款，提供背書保證之明細如下：

單位：仟元

關係人類別	110 年 度	
	幣 別	期 末 餘 額
子 公 司	USD	113,500
	CNY	1,400,000
	NTD	1,236,000
關係人類別	109 年 度	
	幣 別	期 末 餘 額
子 公 司	USD	121,000
	CNY	1,487,500
	NTD	1,236,000

(2) 子公司提供其土地及建物作為本公司向銀行申請融資額度之擔保，截至110年及109年12月31日止分別為1,881,890仟元及1,842,230仟元。

(3) 本公司提供土地作為子公司向銀行申請融資額度之擔保，截至110年及109年12月31日止均為336,000仟元。

14. 其他

(1) 各項收入

關係人類別/名稱	110 年度	109 年度
子 公 司	\$ 36,269	\$ 39,765
關聯企業		
燁聯鋼鐵(股)公司	33,432	20,889
其 他	221	160
其他關係人	58	323
合 計	\$ 69,980	\$ 61,137

主要係保證手續費收入及技術服務收入等。

(2) 各項費用

關係人類別/名稱	110 年度	109 年度
子 公 司	\$ 16,829	\$ 6,508
關聯企業	29,989	32,321
其他關係人	138,110	79,645
合 計	\$ 184,928	\$ 118,474

主要係服務費及出口費用等。

(3) 承包工程

(a) 截至110年12月31日尚未結案所承作關係人之工程內容如下：

關係人類別/名稱	工 程 名 稱	合約總價	合約資產 /合約負債
子 公 司	廠房柱樑更新製裝工程等	\$ 2,796	\$ 754
關聯企業	精密鋼帶廠天車製裝工程等	81,276	1,199 2,302
其他關係人	新泉營造(股)公司 義大亞洲帝國商業大樓鋼構工程等	3,416,612	37,021

(b) 截至109年12月31日尚未結案所承作關係人之工程內容如下：

關係人類別/名稱	工 程 名 稱	合約總價	合約資產 /合約負債
子 公 司	廠房柱樑更新製裝工程等	\$ 2,167	\$ 563
關聯企業	門型雙主機抓斗天車製裝等	5,296	- 1,239
其他關係人	新泉營造(股)公司 義大亞州廣場商業大樓地上結構工程等	3,388,026	92,604 38,183
其 他	LED 屏幕工程	3,300	164

15. 本公司參與關係人之現金增資並增加投資金額之情形如下：

110年度：

被投資公司	增加投資		持 股 比 例	
	股數(仟股)	金 額	增資前	增資後
子 公 司				
宏裕資產管理(股)公司	4,000	40,000	80.00%	80.00%
朕豪大酒店(股)公司	40,000	412,000	54.55%	58.17%
朕豪大酒店(股)公司	-	134,802	58.17%	(註)
朕華國際(股)公司	45,000	463,500	50.12%	54.89%
關聯企業				
義大視覺特效(股)公司	1,715	17,150	49.00%	49.00%
義大汽車客運(股)公司	1,025	10,252	17.09%	17.09%

(註)係預付投資款。

109年度：

被投資公司	增加投資		持股比例	
	股數(仟股)	金額	增資前	增資後
子公司				
國鋁事業(股)公司	6,883	\$ 68,833	99.04%	99.04%
朕豪大酒店(股)公司	105,000	1,081,500	41.18%	54.55%
朕華國際(股)公司	7,000	72,100	49.28%	50.12%
朕華國際(股)公司	-	209,066	50.12%	(註)
鑫輝鋼鐵(股)公司	17,850	178,500	100.00%	100.00%
欣邦投資開發(股)公司	1,890	18,900	100.00%	100.00%
聯輝開發(股)公司	2,389	23,890	95.56%	95.56%

(註)係預付投資款。

16. 本公司110及109年度委託子公司YIEH PHUI AMERICA, INC. 代銷烤漆及鍍鋅鋼捲金額分別為8,099,594仟元及2,472,052仟元，截至110年及109年12月31日止，因上述交易所產生之合約負債分別為1,617,653仟元及252,055仟元。

17. 本公司部份不動產、廠房及設備項下之土地，由於受法令限制，無法以公司名義過戶，暫時登記在本公司特別助理個人名下，惟為確保權益，已辦理抵押權設定登記之保全措施。

(四)主要管理階層薪酬資訊

項目	110年度	109年度
薪資及其他短期員工福利	\$ 37,697	\$ 30,663
退職後福利	591	11,357
其他長期員工福利	-	-
離職福利	-	-
股份基礎給付	-	-
合計	\$ 38,288	\$ 42,020

八、質押之資產

下列資產已提供為各項借款及履約保證之擔保品：

項目	110年12月31日	109年12月31日
質押活期存款	\$ 55,001	\$ 164,162
其他金融資產—流動小計	55,001	164,162
質押活期存款	-	46,078
質押定期存款	160	160
其他金融資產—非流動小計	160	46,238
不動產、廠房及設備(淨額)	6,091,631	6,422,400
待出售非流動資產	-	159,832
投資性不動產	443,349	443,349
合計	\$ 6,590,141	\$ 7,235,981

九、重大或有負債及未認列之合約承諾

(一)截至110年及109年12月31日止，本公司因貸款額度等保證及提供進貨履約而開立之保證票據分別為25,029,087仟元及25,050,703仟元。

(二)截至110年及109年12月31日止，本公司為工程履約保證、確保貨款債權等而收受之保證票據分別為190,094仟元及169,019仟元。

(三)截至110年及109年12月31日止，本公司已開立未使用信用狀明細如下：

單位：仟元

110年12月31日		109年12月31日	
信用狀金額	保證金	信用狀金額	保證金
NTD	436,582	NTD	294,737
USD	45,176	USD	14,362
JPY	2,606	JPY	1,094,460
		EUR	71

(四)已簽約但尚未發生之重大資本支出：

項 目	110年12月31日	109年12月31日
不動產、廠房及設備	\$ -	\$ 362,477

(五)截至110年及109年12月31日止，本公司為他人背書保證之情形，請參閱附註七(三)13.之說明。

(六)截至110年及109年12月31日止，本公司因履約及保固由銀行提供之保證分別為62,619仟元及31,963仟元。

(七)本公司與ARCELOR、TENNANT及KOREA ZINC等熱軋鋼捲及鋅鋁錠等原料供應商簽訂原料採購合約，其價格由雙方議定之，截至110年12月31日止，尚未履約部份計30,354噸，金額共約841,430仟元。

(八)103年8月子公司朕豪大酒店(股)公司及朕華國際(股)公司與台灣土地及第一商業銀行簽訂聯貸合約，燁聯鋼鐵(股)公司、本公司及子公司燁興企業(股)公司於首次動用前出具承諾函，承諾與義聯集團關係企業合計持有朕豪及朕華至少百分之五十以上之股權並掌握朕豪及朕華半數以上之董事席次。截至110年12月31日止，由燁輝集團持有朕豪及朕華100%之股權及取得該兩公司全部董事席次。

十、重大之災害損失：無。

十一、重大之期後事項：無。

十二、其 他

(一)資本風險管理

由於本公司須維持足夠資本，以支應擴建及提升廠房及設備所需。因此本公司之資本管理係以確保具有必要之財務資源及營運計畫，以支應未來12個月所需之營運資金、資本支出、研究發展費用、債務償還及股利支出等需求。

(二) 金融工具

1. 金融工具之財務風險

(1) 財務風險管理政策

本公司日常營運受多項財務風險之影響，包含市場風險(包括匯率風險、利率風險及價格風險)、信用風險及流動性風險。為降低相關財務風險，本公司致力於辨認、評估並規避市場之不確定性，以降低市場變動對公司財務績效之潛在不利影響。

本公司之重要財務活動，係經董事會依相關規範及內部控制制度進行覆核。於財務計畫執行期間，本公司必須恪遵關於整體財務風險管理及權責劃分之相關財務操作程序。

(2) 重大財務風險之性質及程度

A. 市場風險

(A) 匯率風險

本公司暴露於非以本公司之功能性貨幣計價之銷售、採購及借款交易所產生之匯率風險。本公司之功能性貨幣以新台幣為主。該等交易主要計價之貨幣為美金。為避免因匯率變動造成外幣資產價值減少及未來現金流量之波動，本公司使用外幣借款及衍生性金融工具來規避匯率風險。此類衍生性金融工具之使用，可協助本公司減少但仍無法完全排除外幣匯率變動所造成之影響。

由於國外營運機構淨投資係為策略性投資，是故本公司並未對其進行避險。

a. 匯率暴險及敏感度分析

	110年12月31日					
	外幣	匯率	帳列金額 (新台幣)	敏感度分析		
				變動幅度	損益影響	權益影響
(外幣：功能性貨幣)						
<u>金融資產</u>						
<u>貨幣性項目</u>						
美金：新台幣	48,872	27.68	1,352,791	升值1%	13,528	-
<u>採權益法之長期投資</u>						
美金：新台幣	396,028	27.68	10,962,053	升值1%	-	109,621
<u>金融負債</u>						
<u>貨幣性項目</u>						
美金：新台幣	41,724	27.68	1,154,909	升值1%	(11,549)	-
日幣：新台幣	809,321	0.2405	194,642	升值1%	(1,946)	-

109 年 12 月 31 日

	外 幣	匯 率	帳列金額 (新台幣)	敏感度分析		
				變動幅度	損益影響	權益影響
(外幣：功能性貨幣)						
金融資產						
貨幣性項目						
美金：新台幣	34,689	28.48	988,035	升值 1%	9,880	-
採權益法之長期投資						
美金：新台幣	368,905	28.48	10,506,412	升值 1%	-	105,064
金融負債						
貨幣性項目						
美金：新台幣	23,852	28.48	679,337	升值 1%	(6,793)	-

新台幣之幣值若相對於上述貨幣升值時，若所有其他之變動因子維持不變，於110年及109年12月31日反映於上述貨幣之金額會有相等但相反方向之影響。

- b. 本公司貨幣性項目因匯率波動具重大影響於110及109年度認列之全部兌換損益(含已實現及未實現)彙總金額分別為47,405仟元及(85,486)仟元。

(B) 價格風險

由於本公司持有之證券投資於個體資產負債表中，分類為透過損益按公允價值衡量之金融資產或透過其他綜合損益按公允價值衡量之金融資產，因此本公司暴露於證券價格風險。

本公司主要投資於國內未上市櫃公司股票及受益憑證，此等證券價格會因該投資標的未來價值之不確定性而受影響。

若證券價格上漲或下跌1%，110及109年度稅後損益將因透過損益按公允價值衡量金融資產之公允價值上升或下跌而分別增加或減少2,181仟元及2,341仟元。110及109年度稅後其他綜合損益將因透過其他綜合損益按公允價值衡量金融資產之公允價值上升或下跌而分別增加或減少7,929仟元及6,909仟元。

(C) 利率風險

本公司於報導日受利率暴險之金融資產及金融負債帳面金額如下：

項 目	帳面金額	
	110 年 12 月 31 日	109 年 12 月 31 日
具公允價值利率風險：		
金融資產	\$ 160	\$ 213,452
金融負債	(849,291)	(809,085)
淨 額	\$ (849,131)	\$ (595,633)
具現金流量利率風險：		
金融資產	\$ 527,309	\$ 383,456
金融負債	(15,594,479)	(16,224,098)
淨 額	\$ (15,067,170)	\$ (15,840,642)

a. 具公允價值利率風險之敏感度分析

本公司109年度之固定收益特別股投資分類為透過損益按公允價值衡量之金融資產，因市場利率變動使特別股投資之公允價值隨之變動，市場利率上升1%，而其他所有因素維持不變之情況下，109年度之損益將減少1,774仟元。

b. 具現金流量利率風險之敏感度分析

本公司之變動利率之金融工具係屬浮動利率之資產(債務)，故市場利率變動將使其有效利率隨之變動，而使未來現金流量產生波動。市場利率每減少(增加)1%，將使110及109年度淨利將各增加(減少)(150,672)仟元及(158,406)仟元。

B. 信用風險

信用風險係指交易對方違反合約義務並對本公司造成財務損失之風險。本公司之信用風險，主要係來自於營運活動產生之應收款項，及投資活動產生之銀行存款及其他金融工具。營運相關信用風險與財務信用風險係分別管理。

營運相關信用風險

為維持應收帳款的品質，本公司已建立營運相關信用風險管理之程序。

個別客戶的風險評估係考量包括該客戶之財務狀況、本公司內部信用評等、歷史交易記錄及目前經濟狀況等多項可能影響客戶付款能力之因素。

財務信用風險

銀行存款及其他金融工具之信用風險，係由本公司財務部門衡量並監控。由於本公司之交易對象及履約他方均係信用良好之銀行及具投資等級以上之金融機構、公司組織及政府機關，無重大之履約疑慮，故無重大之信用風險。另本公司並無分類為按攤銷後成本及分類為透過其他綜合損益按公允價值衡量之債務工具投資。

(A) 信用集中風險

截至110年及109年12月31日，前十大客戶之應收帳款餘額占本公司應收帳款餘額之百分比分別為60.34%及61.71%，其餘應收帳款之信用集中風險相對並不重大。

(B) 預期信用減損損失之衡量

a. 應收帳款及合約資產：係採簡化作法，請參閱附註六(四)及(二十六)之說明。

b. 信用風險是否顯著增加之判斷依據：無。(本公司並無分類為按攤銷後成本及分類為透過其他綜合損益按公允價值衡量之債務工具投資。)

c. 持有擔保品及其他信用增加來規避金融資產之信用風險。

個體資產負債表所認列之金融資產及本公司所持有作為擔保之擔保品、淨額交割總約定及其他信用增強對信用風險最大暴險金額有關之財務影響相關資訊如下表所示：

110年12月31日	帳面金額	信用風險最大暴險減少金額			合計
		擔保品	淨額交割總約定	其他信用增強	
適用 IFRS 9 減損規定且已信用減損之金融工具	\$ -	\$ -	\$ -	\$ -	\$ -
不適用 IFRS 9 減損規定之金融工具：					
透過損益按公允價值衡量之金融資產	218,128	-	-	-	-
透過其他綜合損益按公允價值衡量之金融資產	792,920	-	-	-	-
合計	\$1,011,048	\$ -	\$ -	\$ -	\$ -

109年12月31日	帳面金額	信用風險最大暴險減少金額			合計
		擔保品	淨額交割總約定	其他信用增強	
適用 IFRS 9 減損規定且已信用減損之金融工具	\$ -	\$ -	\$ -	\$ -	\$ -
不適用 IFRS 9 減損規定之金融工具：					
透過損益按公允價值衡量之金融資產	234,138	-	-	-	-
透過其他綜合損益按公允價值衡量之金融資產	690,916	-	-	-	-
合計	\$ 925,054	\$ -	\$ -	\$ -	\$ -

C. 流動性風險

(A) 概述：

本公司管理流動性風險之目標，係為維持營運所需之現金及約當現金、高流動性之有價證券及足夠的銀行融資額度等，以確保本公司具有充足的財務彈性。

(B) 下表係按到期日及未折現之到期金額彙總列示本公司已約定還款期間之金融負債分析：

非衍生金融負債	110年12月31日						帳面金額
	6個月以內	7-12個月	1-2年	2-5年	超過5年	合約現金流量	
短期借款	\$ 5,564,136	\$ 200,000	\$ -	\$ -	\$ -	\$ 5,764,136	\$ 5,764,136
應付短期票券	650,000	-	-	-	-	650,000	648,832
應付票據	455,374	-	-	-	-	455,374	455,374
應付帳款	769,888	-	-	-	-	769,888	769,888
其他應付款	838,684	18,955	-	-	-	857,639	857,639
租賃負債(包含流動)	6,741	6,659	13,198	31,676	198,757	257,031	200,459
長期借款(包含一年內到期)	125,190	302,269	1,308,380	8,085,140	42,020	9,862,999	9,830,343
存入保證金	-	-	-	-	2,000	2,000	2,000
合計	\$ 8,410,013	\$ 527,883	\$ 1,321,578	\$ 8,116,816	\$ 242,777	\$ 18,619,067	\$ 18,528,671

租賃負債到期分析之進一步資訊如下：

租賃負債	短於1年	1-5年	5-10年	10-15年	15-20年	20年以上	未折現之租賃給付總額
	\$ 13,400	\$ 44,874	\$ 42,715	\$ 42,278	\$ 42,277	\$ 71,487	\$ 257,031

109年12月31日

非衍生金融負債	6個月以內	7-12個月	1-2年	2-5年	超過5年	合約現金流量	帳面金額
短期借款	\$ 7,161,299	\$ 750,000	\$ -	\$ -	\$ -	\$ 7,911,299	\$ 7,911,299
應付短期票券	600,000	-	-	-	-	600,000	599,115
應付票據	345,662	-	-	-	-	345,662	345,662
應付帳款	411,842	-	-	-	-	411,842	411,842
其他應付款	463,749	-	-	-	-	463,749	463,749
租賃負債(包含流動)	6,407	7,928	13,400	36,200	206,162	270,097	209,970
長期借款(包含一年內到期)	857,070	1,133,570	4,094,760	2,183,140	56,200	8,324,740	8,312,799
存入保證金	-	-	-	-	2,000	2,000	2,000
合計	\$ 9,846,029	\$ 1,891,498	\$ 4,108,160	\$ 2,219,340	\$ 264,362	\$ 18,329,389	\$ 18,256,436

租賃負債到期分析之進一步資訊如下：

租賃負債	短於1年	1-5年	5-10年	10-15年	15-20年	20年以上	未折現之租賃給付總額
	\$ 14,335	\$ 49,600	\$ 42,933	\$ 42,278	\$ 42,278	\$ 78,673	\$ 270,097

本公司並不預期到期日分析之現金流量發生時點會顯著提早或實際金額會有顯著不同。

2. 金融工具之種類

110年12月31日 109年12月31日

金融資產

按攤銷後成本衡量之金融資產

現金及約當現金	\$ 915,280	\$ 338,824
應收票據及帳款(含關係人)	1,186,019	1,363,795
其他應收款(含關係人)	288,206	110,574
其他金融資產—流動	55,001	164,162
存出保證金	545,925	422,407
其他金融資產—非流動	160	46,238
透過損益按公允價值衡量之金融資產—流動	218,128	234,138
透過其他綜合損益按公允價值衡量之金融資產—非流動	792,920	690,916

金融負債

按攤銷後成本衡量之金融負債

短期借款	5,764,136	7,911,299
應付短期票券	648,832	599,115
應付票據及帳款(含關係人)	1,225,262	757,504
其他應付款(含關係人)	857,639	463,749
長期借款(含一年內到期)	9,830,343	8,312,799
租賃負債(含一年內到期)	200,459	209,970
存入保證金	2,000	2,000

(三)公允價值資訊：

1. 本公司非以公允價值衡量之金融資產及金融負債之公允價值資訊請詳附註十二(三)3. 說明。本公司以成本衡量之投資性不動產的公允價值資訊請詳附註六(十三)說明；而投資關聯企業具公開市場報價者之公允價值資訊，請詳附註六(十)說明。

2. 公允價值之三等級定義

第一等級：

該等級之輸入值係指工具於活絡市場中，相同工具之活絡市場公開報價。活絡市場係指符合以下所有條件之市場：在市場交易之商品具同質性；隨時可於市場中尋得具意願之買賣雙方且價格資訊可為大眾取得。本公司投資之上市櫃股票投資及受益憑證等公允價值皆屬之。

第二等級：

該等級之輸入值除活絡市場公開報價以外之可觀察價格，包括直接(如價格)或間接(如自價格推導而來)自活絡市場取得之可觀察輸入值。

第三等級：

該等級之輸入值係指衡量公允價值之投入參數並非根據市場可取得之可觀察輸入值。本公司投資之無活絡市場之權益工具投資及可轉換特別股投資皆屬之。

3. 非按公允價值衡量之金融工具：

本公司非以公允價值衡量之金融工具，除下表所列者外，其他如現金及約當現金、應收款項、其他金融資產、存出保證金、短期借款、應付短期票券、應付款項、租賃負債(含流動及非流動)、長期借款(含一年或一營業週期內到期者)及存入保證金之帳面金額，係公允價值合理之近似值。

4. 公允價值之等級資訊：

本公司之以公允價值衡量之金融工具係皆以重複性為基礎按公允價值衡量，公允價值等級資訊如下表所示：

項 目	110年12月31日			
	第一等級	第二等級	第三等級	合計
資 產				
<u>重複性公允價值</u>				
透過損益按公允價值衡量之金融資產				
持有供交易之非衍生金融資產	\$ 21,320	\$ -	\$ -	\$ 21,320
國內未上市(櫃)股票	-	-	196,808	196,808
透過其他綜合損益按公允價值衡量之金融資產				
國內未上市(櫃)股票	-	-	768,676	768,676
國內上市(櫃)股票	24,244	-	-	24,244
合 計	\$ 45,564	\$ -	\$ 965,484	\$ 1,011,048

109年12月31日

項 目	第一等級	第二等級	第三等級	合計
資 產				
<u>重複性公允價值</u>				
透過損益按公允價值衡量之金融資產				
持有供交易之非衍生金融資產	\$ 20,846	\$ -	\$ -	\$ 20,846
國內未上市(櫃)股票	-	-	213,292	213,292
透過其他綜合損益按公允價值衡量之金融資產				
國內未上市(櫃)股票	-	-	661,127	661,127
國內上市(櫃)股票	29,789	-	-	29,789
合 計	\$ 50,635	\$ -	\$ 874,419	\$ 925,054

5. 以公允價值衡量之工具的公允價值評價技術：

- (1) 金融工具如有活絡市場公開報價時，則以活絡市場之公開報價為公允價值。主要交易所及經判斷為熱門券之中央政府債券櫃台買賣中心公告之市價，皆屬上市(櫃)權益工具及有活絡市場公開報價之債務工具公允價值之基礎。

若能及時且經常自交易所、經紀商、承銷商、產業公會、訂價服務機構或主管機關取得金融工具之公開報價，且該價格代表實際且經常發生之公平市場交易者，則該金融工具有活絡市場公開報價。如上述條件並未達成，則該市場視為不活絡。一般而言，買賣價差甚大、買賣價差顯著增加或交易量甚少，皆為不活絡市場之指標。

本公司持有之金融工具屬有活絡市場者，其公允價值依類別及屬性列示如下：

A. 上市櫃公司股票：收盤價。

B. 開放型基金：淨值。

- (2) 除有活絡市場之金融工具外，其餘金融工具之公允價值係以評價技術或參考交易對手報價取得。透過評價技術所取得之公允價值可參照其他實質上條件及特性相似之金融工具之現時公允價值、現金流量折現法或以其他評價技術，包括以資產負債表日可取得之市場資訊運用模型計算而得。
- (3) 當評估非標準化且複雜性較低之金融工具時，例如無活絡市場之債務工具、利率交換合約、換匯合約及選擇權，本公司採用廣為市場參與者使用之評價技術。此類金融工具之評價模型所使用之參數通常為市場可觀察資訊。
- (4) 衍生金融工具之評價係根據廣為市場使用者所接受之評價模型，例如折現法及選擇權定價模型。

- (5) 評價模型之產出係預估之概算值，而評價技術可能無法反映本公司持有金融工具及非金融工具之所有攸關因素。因此評價模型之預估值會適當地根據額外之參數予以調整，例如模型風險或流動性風險等。根據本公司之公允價值評價模型管理政策及相關之控制程序，管理階層相信為允當表達個體資產負債表中金融工具及非金融工具之公允價值，評價調整係屬適當且必要。在評價過程中所使用之價格資訊及參數係經審慎評估，且適當地根據目前市場狀況調整。
- (6) 本公司將信用風險評價調整納入金融工具及非金融工具公允價值計算考量，以分別反映交易對手信用風險及本公司信用品質。
6. 第一等級及第二等級間之移動：無。
7. 第三等級之變動明細表：

項 目	無公開報價金融工具投資	
	110 年度	109 年度
期 初 餘 額	\$ 874,419	\$ 1,165,203
本 期 增 購	10,000	15,000
本 期 出 售	-	(284,488)
減資退回股款	(847)	(16,087)
認列於損益	(16,484)	3,097
認列於其他綜合損益	98,396	(8,306)
期 末 餘 額	\$ 965,484	\$ 874,419

8. 公允價值歸類於第三等級之評價流程：

本公司對於公允價值歸類於第三等級之評價流程係由財務部門負責進行金融工具之獨立公允價值驗證，藉獨立來源資料使評價結果貼近市場狀態，並定期覆核，以確保評價結果係屬合理。

本公司持有之無活絡市場之未上市(櫃)公司股票主要係以市場法及淨資產法估計公允價值，市場法其判定係參考同類型公司評價、第三方報價、公司淨值及營運狀況評估之；淨資產法係以企業資產負債表上之各項資產，作為評估企業價值主要根據。

9. 重大不可觀察輸入值(第三等級)之公允價值衡量之量化資訊：

部分未上市股票係採市場法及淨資產法，其中重大不可觀察輸入值包含流動性折價及控制權折價等，當流動性折價降低及控制權折價增加時，該等投資公允價值將會增加。

10. 對第三等級之公允價值衡量，公允價值對合理可能替代假設之敏感度分析：

本公司公允價值層級第三等級之重複性公允價值衡量之資產，用於公允價值衡量之重大不可觀察輸入值如下表所列示：

項 目	評價技術	重大不可觀察輸入值	區 間	輸入值與公允價值關係	
透過損益按公允價值衡量之金融資產-股票	市場法	缺乏流通性折價率	10%~30%	流通性折價越高，公允價值越低。	
透過其他綜合損益按公允價值衡量之金融資產-股票	市場法	缺乏流通性折價率	10%~30%	流通性折價越高，公允價值越低。	
		淨資產法	缺乏流通性折價率	5%~15%	流通性折價越高，公允價值越低。
			控制權折價	5%~20%	控制權折價越高，公允價值越低。

(四)金融資產移轉：無。

(五)金融資產及金融負債之互抵：無。

十三、附註揭露事項

(一)重大交易事項相關資訊：

1. 資金貸與他人者：附表一。
2. 他人背書保證者：附表二。
3. 期末持有有價證券者：附表三。
4. 累積買進或賣出同一有價證券之金額達新台幣三億元或實收資本額百分之二十以上者：附表四。
5. 取得不動產之金額達新台幣三億元或實收資本額百分之二十以上者：附表五。
6. 處分不動產之金額達新台幣三億元或實收資本額百分之二十以上者：附表六。
7. 與關係人進、銷貨之金額達新台幣一億元或實收資本額百分之二十以上者：附表七。
8. 應收關係人款項達新台幣一億元或實收資本額百分之二十以上者：附表八。
9. 從事衍生工具交易：詳附註六(二)之說明。

(二)轉投資事業相關資訊：附表九。

(三)大陸投資資訊：附表十。

(四)主要股東資訊(股權比例達5%以上之股東名稱、持股數額及比例)：附表十一。

附表一

燁輝企業股份有限公司
資金貸與他人明細表
民國 110 年 12 月 31 日

單位：新台幣及外幣仟元

編號	資金貸與他人者公司名稱	貸與對象	往來科目	是否為關係人	本期最高餘額	期末餘額	實際動支金額	利率區間	資金貸與性質	業務往來金額	有短期融通資金必要之原因	提列備抵呆帳金額	擔保品		對個別對象資金貸與限額	資金貸與總限額
													名稱	價值		
1	燁輝(香港)控股有限公司	燁輝(中國)科技材料有限公司	長期應收款-關係人及其他應收款-關係人	Y	3,253,895 (RMB 197,720) (USD 83,470) (EUR 2,365)	3,138,461 (RMB 197,720) (USD 83,470)	2,995,191 (RMB 157,720) (USD 83,470)	2.00%- 7.53%	2	-	營運週轉	-	-	-	(註3) 12,601,755	(註3) 12,601,755
		燁輝企業(股)公司	其他應收款-關係人	Y	404,985 (USD 14,500)	-	-	2.00%	2	-	營運週轉	-	-	-	(註3) 12,601,755	(註3) 12,601,755
2	燁輝(中國)科技材料有限公司	天津聯發精密鋼鐵有限公司	長期應收款-關係人	Y	109,830 (RMB 25,000)	108,538 (RMB 25,000)	108,538 (RMB 25,000)	4.00%	2	-	營運週轉	-	-	-	(註3) 12,601,755	(註3) 12,601,755
3	國鋁事業股份有限公司	聯輝開發(股)公司	其他應收款-關係人	Y	25,000	-	-	3.00%	2	-	營運週轉	-	-	-	(註2) 387,323	(註1) 387,323
4	鑫陽鋼鐵(股)公司	燁輝(香港)控股有限公司	其他應收款-關係人	Y	278,500 (USD 10,000)	193,760 (USD 7,000)	-	2.00%	2	-	營運週轉	-	-	-	(註2) 416,172	(註1) 416,172
5	APPLIED WIRELESS IDENTIFICATIONS GROUP, INC.	燁輝(香港)控股有限公司	其他應收款-關係人	Y	89,472 (USD 3,200)	88,576 (USD 3,200)	88,576 (USD 3,200)	2.35%- 3.00%	2	-	營運週轉	-	-	-	(註2) 113,763	(註1) 113,763
6	億威電子系統(股)公司	燁輝(香港)控股有限公司	其他應收款-關係人	Y	267,360 (USD 9,600)	166,080 (USD 6,000)	166,080 (USD 6,000)	2.00%	2	-	營運週轉	-	-	-	(註2) 333,890	(註1) 333,890

(註1) 資金貸與總額以不超過資金貸與公司淨值 40%為限。

(註2) 資金貸與個別對象限額以不超過資金貸與公司淨值 40%為限。

(註3) 本公司直接及間接持有表決權百分之百之國外公司間，從事資金貸與時，資金貸與總額以本公司淨值 40%為限，個別對象限額亦以本公司淨值 40%為限。

(註4) 資金貸與性質之填寫方法如下：有業務往來者填 1 有短期融通資金之必要者填 2

附表二

燁輝企業股份有限公司
為他人背書保證
民國 110 年 12 月 31 日

單位：新台幣及外幣仟元

編號	背書保證者公司名稱	被背書保證對象		對單一企業背書保證限額	本期最高背書保證額度	期末背書保證額度	實際動支金額	以財產擔保之背書保證金額	累計背書保證金額佔最近期財務報表淨值之比率	背書保證最高限額	屬母公司對子公司背書保證	屬子公司對母公司背書保證	屬對大陸地區背書保證
		公司名稱	關係										
0	燁輝企業(股)公司(註1)	燁輝(中國)科技材料有限公司	本公司之孫公司	31,504,388	8,538,641 (RMB 1,962,500)	6,078,100 (RMB 1,400,000)	1,888,553 (RMB 435,000)	—	19.29%	31,504,388	Y	—	Y
		鑫陽鋼鐵(股)公司	本公司之子公司	31,504,388	1,236,000	1,236,000	887,320	336,000	3.92%	31,504,388	Y	—	—
		燁輝(香港)控股有限公司	本公司之子公司	31,504,388	4,223,180 (USD 148,000)	3,141,680 (USD 113,500)	2,838,085 (USD 75,000)	—	9.97%	31,504,388	Y	—	—
1	鑫輝鋼鐵(股)公司(註2)	燁輝企業(股)公司	本公司之母公司	1,277,704	981,890	981,890	981,890	981,890	384.24%	1,277,704	—	Y	—
2	朕華國際(股)公司(註3)	朕豪大酒店(股)公司	最終母公司相同	31,304,381	8,175,000	8,175,000	8,061,000	8,175,000	182.80%	31,304,381	—	—	—
3	朕豪大酒店(股)公司(註4)	朕華國際(股)公司	最終母公司相同	33,515,990	7,583,000	7,583,000	7,190,000	7,583,000	158.38%	33,515,990	—	—	—
4	鑫陽鋼鐵(股)公司(註6)	燁輝企業(股)公司	本公司之母公司	3,121,289	900,000	900,000	280,000	900,000	86.50%	3,121,289	—	Y	—
5	燁輝(中國)科技材料有限公司(註5)	天津聯發精密鋼鐵有限公司	本公司之子公司	9,999,128	43,624 (RMB 9,930)	43,111 (RMB 9,930)	43,111 (RMB 9,930)	—	0.43%	9,999,128	Y	—	Y
6	欣邦投資開發(股)公司(註7)	聯輝開發(股)公司	最終母公司相同	490,205	200,000	200,000	200,000	200,000	81.60%	490,205	—	—	—

(註1)：本公司對外背書保證之總額不得超過本公司淨值；對本公司單一子公司則以不超過本公司淨值為限。

(註2)：鑫輝對外背書保證總額以鑫輝淨值五倍為限；對單一企業背書保證之金額則以不超過鑫輝淨值之五倍為限。

(註3)：朕華國際對外背書保證總額以朕華國際淨值之七倍為限；對單一企業背書保證之金額則以不超過朕華國際淨值之七倍為限。

(註4)：朕豪大酒店對外背書保證總額以朕豪大酒店淨值之七倍為限；對單一企業背書保證之金額則以不超過朕豪大酒店淨值之七倍為限。

(註5)：燁輝(中國)對外背書保證之總額不得超過燁輝(中國)公司淨值；對單一子公司則以不超過燁輝(中國)公司淨值為限。

(註6)：鑫陽對外背書保證總額以鑫陽淨值三倍為限；對單一企業背書保證之金額則以不超過鑫陽淨值之三倍為限。

(註7)：欣邦投資開發(股)公司對外背書保證總額以欣邦投資開發(股)公司淨值二倍為限；對單一企業背書保證之金額則以不超過欣邦投資開發(股)公司淨值二倍為限。

(註8)：以上所稱淨值係以最近期經會計師查核簽證或核閱之財務報表所載為準。

附表三

燁輝企業股份有限公司
 期末持有有價證券明細表(不包含投資關聯企業及合資控制部分)
 民國110年12月31日

單位：仟股；新台幣及外幣仟元

持有之公司	有價證券種類及名稱	與有價證券發行人之關係	帳列科目	期 末				備註
				股數或單位	帳面金額	持股比例	公允價值	
燁輝企業(股)公司	基金/富邦三年到期亞洲美元債券證券投資信託基金	無	透過損益按公允價值衡量之金融資產－流動	500	4,453	—	4,453	
	基金/景順三至六年機動到期優選新興債券基金	無	透過損益按公允價值衡量之金融資產－流動	100	974	—	974	
	基金/華南永昌實質豐收組合證券投資信託基金	無	透過損益按公允價值衡量之金融資產－流動	600	6,186	—	6,186	
	基金/摩根基金-美國科技基金F股	無	透過損益按公允價值衡量之金融資產－流動	1	4,744	—	4,744	
	基金/安聯收益成長多重資產證券投資信託基金	無	透過損益按公允價值衡量之金融資產－流動	13	4,963	—	4,963	
	特別股/泛喬(股)公司－戊種	依權益法評價之被投資公司	透過損益按公允價值衡量之金融資產－流動	19,706	196,808	—	196,808	
		合計			218,128		218,128	
	股票/台灣偉士伯(股)公司	實質關係人	透過其他綜合損益按公允價值衡量之金融資產－非流動	1,800	79,719	3.60%	79,719	
	股票/新泉營造(股)公司	實質關係人	透過其他綜合損益按公允價值衡量之金融資產－非流動	17,003	130,236	15.49%	130,236	
	股票/台灣植體科技(股)公司	無	透過其他綜合損益按公允價值衡量之金融資產－非流動	701	4,999	4.20%	4,999	
	股票/陽信商業銀行(股)公司	無	透過其他綜合損益按公允價值衡量之金融資產－非流動	4,723	45,484	0.16%	45,484	
	股票/全球創業投資(股)公司	無	透過其他綜合損益按公允價值衡量之金融資產－非流動	1,100	7,144	0.91%	7,144	
	股票/YIEH CORPORATION LIMITED	實質關係人	透過其他綜合損益按公允價值衡量之金融資產－非流動	200	125,462	4.18%	125,462	
	股票/太平洋船舶貨物裝卸(股)公司	其董事為本公司之董事	透過其他綜合損益按公允價值衡量之金融資產－非流動	150	4,805	3.00%	4,805	
	股票/典匠資訊(股)公司	無	透過其他綜合損益按公允價值衡量之金融資產－非流動	24	535	0.96%	535	

持有之公司	有價證券種類及名稱	與有價證券發行人之關係	帳列科目	期 末				備註
				股數或單位	帳面金額	持股比例	公允價值	
燁輝企業(股)公司	股票/兆豐成長創業投資(股)公司	無	透過其他綜合損益按公允價值衡量之金融資產—非流動	1,000	7,444	0.79%	7,444	
	股票/天悅大酒店(股)公司	實質關係人	透過其他綜合損益按公允價值衡量之金融資產—非流動	20,528	325,181	13.68%	325,181	
	股票/新展資本(股)公司	無	透過其他綜合損益按公允價值衡量之金融資產—非流動	3,000	27,667	2.57%	27,667	
	股票/臺企一號創投有限合夥	無	透過其他綜合損益按公允價值衡量之金融資產—非流動	-	10,000	-	10,000	
	股票/亞太電信(股)公司	無	透過其他綜合損益按公允價值衡量之金融資產—非流動	2,949	24,244	0.08%	24,244	
		合計				792,920		792,920
WORTHING HONOR HOLDINGS LTD	股票/SEE CORPORATION	無	透過損益按公允價值衡量之金融資產—流動	1	-	-	-	
國鋁事業(股)公司	特別股/泛喬(股)公司—戊種	採權益法評價之被投資公司	透過損益按公允價值衡量之金融資產—流動	1,498	14,961	-	14,961	
聯輝開發(股)公司	特別股/泛喬(股)公司—戊種	採權益法評價之被投資公司	透過損益按公允價值衡量之金融資產—流動	479	4,787	-	4,787	
燁興企業(股)公司	基金/台中銀大發基金	無	透過損益按公允價值衡量之金融資產—流動	38	2,063	-	2,063	
	基金/景順三至六年機動到期優選新興債券基金	無	透過損益按公允價值衡量之金融資產—流動	100	974	-	974	
	基金/華南永昌實質豐收組合	無	透過損益按公允價值衡量之金融資產—流動	300	3,093	-	3,093	
	基金/路博邁顛覆式創新股票基金	無	透過損益按公允價值衡量之金融資產—流動	100	999	-	999	
	特別股/泛喬(股)公司—戊種	採權益法評價之被投資公司	透過損益按公允價值衡量之金融資產—流動	4,450	44,446	-	44,446	
		合計				51,575	-	51,575
	股票/太平洋船舶貨物裝卸(股)公司	其董事為本公司之董事長	透過其他綜合損益按公允價值衡量之金融資產—非流動	150	4,805	3.00%	4,805	

附表四

燁輝企業股份有限公司
 累積買進或賣出同一有價證券之金額達新台幣三億元或實收資本額百分之二十以上者
 民國 110 年 1 月 1 日至 12 月 31 日

單位：仟股；新台幣仟元

買、賣 之公司	有價證券種類 及名稱	帳列科目	交易對象	關係	期 初		買 入		賣 出				期 末	
					股 數	金 額	股 數	金 額	股 數	售 價	帳面成本	處分(損)益	股 數	金 額
燁輝企業 (股)公司	朕豪大酒店 (股)公司	採用權益法 之投資	現金增資	本公司之 子公司	252,000	2,491,930	40,000	349,512 (註 1)	-	-	-	-	292,000	2,841,442
	朕華國際(股) 公司	採用權益法 之投資	現金增資	本公司之 子公司	213,000	2,087,966	45,000	366,906 (註 2)	-	-	-	-	258,000	2,454,872

(註 1)：包括現金增資 412,000 仟元、預付投資款 134,802 仟元、權益法認列投資(損)益(185,357)仟元及未依持股比例認購新股而認列累積盈虧(11,933)仟元。

(註 2)：包括現金增資 463,500 仟元、權益法認列投資(損)益(85,263)仟元及未依持股比例認購新股而認列累積盈虧(11,331)仟元。

附表五

燁輝企業股份有限公司
 取得不動產之金額達新台幣三億元或實收資本額百分之二十以上者
 民國 110 年 1 月 1 日至 12 月 31 日

單位：新台幣仟元

取得不動產之公司	財產名稱	事實發生日	交易金額	價款支付情形	交易對象	關係	交易對象為關係人者，其前次移轉資料				價格決定之參考依據	取得目的及使用情形	其他約定事項
							所有人	與發行人之關係	移轉日期	金額			
朕華國際(股)公司	義大亞洲廣場商業大樓新建築工程	103.1.28	5,698,870	5,612,158	新泉營造、台灣水泥、燁興、燁輝企業、聯濠工程、東元機電及欣高石油氣等公司	實質關係人、母公司、最終母公司	-	-	-	-	參酌專業機構出具之鑑價報告經雙方議定或採詢比、議價方式決定之	開發精品購物廣場	無
朕豪大酒店(股)公司		110.1.28	6,453,062	6,098,809			開發國際觀光酒店						

附表六

燁輝企業股份有限公司
處分不動產之金額達新台幣三億元或實收資本額百分之二十以上者
民國 110 年 1 月 1 日至 12 月 31 日

單位：新台幣仟元

處分之公司	財產名稱	交易日或事實發生日	原取得日期	帳面價值	交易金額(註)	價款收取情形	處分損益	交易對象	與公司之關係	處分目的	價格決定參考依據	其他約定事項
燁輝企業(股)公司	枋寮鄉屏南段0001-0062	109.12.1	95.6.6	159,643	698,927	全數收回	539,284	申豐特用應材(股)公司	—	充實公司營運資金	長興不動產估價師事務所	無

(註)：係不含稅之合約價款減除必要費用後之金額。

附表七

燁輝企業股份有限公司
與關係人進、銷貨之金額達新台幣一億元或實收資本額百分之二十以上者
民國 110 年 1 月 1 日至 12 月 31 日

單位：新台幣及外幣仟元

進(銷)貨之公司	交易對象名稱	與交易人之關係	交易情形				交易條件與一般交易不同之情形及原因		應收(付)票據、帳款		備註
			進(銷)貨	金額	佔進(銷)貨之比率	授信期間	單價	授信期間	餘額	佔總應收(付)票據、帳款之比率	
燁輝企業(股)公司	燁宏企業(股)公司	實質關係人	進貨	7,641,372	23.29%	收貨前開立即期信用狀或 T/T	—	—	—	—	—
	燁聯鋼鐵(股)公司	依權益法評價之被投資公司	銷貨	316,360	0.86%	鍍鋅鋼捲為 1-2 個月、碳鋼下腳料為月結 15 天、工程依合約約定	—	—	35,547	3.00%	應收帳款
	燁貿有限公司	實質關係人	銷貨	2,214,041	6.02%	1-2 個月	—	—	12,734	1.07%	應收帳款
	ASIAZONE CO., LIMITED	依權益法評價之被投資公司	銷貨	1,218,318	3.31%	1-2 個月	—	—	100,257	8.46%	應收帳款
	鑫陽鋼鐵(股)公司	本公司之子公司	銷貨	1,318,203	3.58%	1-2 個月	—	—	82,612	6.97%	應收帳款
	新泉營造(股)公司	實質關係人	銷貨	121,635	0.33%	依合約約定	—	—	—	—	—
	鑫輝鋼鐵(股)公司	本公司之子公司	銷貨	335,392	0.91%	1-2 個月	—	—	28,190	2.38%	應收帳款
鑫陽鋼鐵(股)公司	燁宏企業(股)公司	實質關係人	進貨	100,734	3.12%	收貨前開立即期信用狀或 T/T	—	—	—	—	—
	燁聯鋼鐵(股)公司	依權益法評價之被投資公司	進貨	643,429	19.93%	收貨前開立即期信用狀或 T/T	—	—	—	—	—
燁輝(中國)科技材料有限公司	天津聯發精密鋼鐵有限公司	子公司	銷貨	1,446,240 (RMB 333,380)	3.57%	1-2 個月	—	—	242,040 (RMB 55,751)	31.84%	應收帳款
	ASIAZONE CO., LIMITED	母公司依權益法評價之被投資公司	銷貨	208,894 (USD 7,547)	0.52%	1-2 個月	—	—	—	—	—
燁興企業(股)公司	燁聯鋼鐵(股)公司	依權益法評價之被投資公司	進貨	4,328,189	75.13%	收貨前開立即期信用狀或 T/T	—	—	—	—	(註 1)

(註 1)：本集團 110 年度受託關聯企業及其他關係人代銷不鏽鋼鋼捲至歐盟之金額計 1,049,059 仟元，受託代銷之進貨金額為 1,030,197 仟元，上開交易本集團採代理人方式以淨額認列收入，是以表列進貨金額不包括受託代銷之進貨。

附表八

燁輝企業股份有限公司
 應收關係人款項達新台幣一億元或實收資本額百分之二十以上者
 民國 110 年 12 月 31 日

單位：新台幣及外幣仟元

帳列應收款項之公司	交易對象名稱	關係	應收關係人款項餘額	週轉率	逾期應收關係人款項		應收關係人款項期後收回金額(註2)	提列備抵呆帳金額
					金額	處理方式		
燁輝企業(股)公司	ASIAZONE CO., LIMITED	關聯企業	100,257	9.58	—	—	100,257	—
燁輝(香港)控股有限公司	燁輝(中國)科技材料有限公司	子公司	2,995,191 (RMB 157,720) (USD 83,470)	(註1)	—	—	RMB 40,000	—
燁輝(中國)科技材料有限公司	天津聯發精密鋼鐵有限公司	子公司	108,538 (RMB 25,000)	(註1)	—	—	—	—
			242,040 (RMB 55,751)	7.52	—	—	RMB 26,500	—
億威電子系統(股)公司	燁輝(香港)控股有限公司	兄弟公司	166,080 (USD 6,000)	(註1)	—	—	—	—

(註1):係應收資金融通款，不適用週轉率之計算。

(註2):截至111年3月9日已收回之金額。

附表九

燁輝企業股份有限公司
轉投資事業相關資訊
民國110年12月31日

單位：新台幣及外幣仟元

投資公司 名稱	被投資公司名稱	所在地區	主要營 業項目	原始投資金額		期末持有			被投資公司 本期損益	本期認列之投 資損益	備註
				本期期末	去年年底	股數(仟股)	比率	帳面金額			
燁輝企業 (股)公司	燁輝(香港)控股有限公司	香 港	投資事業	7,455,887	7,455,887	233,500	100.00%	9,952,393	499,615	499,615	
	CHAMPION LOGISTIC INC.	薩 摩 亞	投資事業	-	118,287	-	-	-	(131)	(118)	
	泛喬(股)公司	高 雄 市	興建大樓	2,833,595	2,833,595	283,584	30.06%	2,612,724	(201,946)	(45,091)	
	燁興企業(股)公司	高 雄 市	線材業	2,261,296	2,261,296	304,654	57.41%	990,377	13,160	18,456	
	唐榮鐵工廠(股)公司	高 雄 市	買賣鋼鐵相關 事業	1,453,572	1,453,572	39,553	11.30%	1,337,428	1,586,251	179,260	
	義大開發(股)公司	高 雄 市	休閒開發業	2,096,196	2,096,196	209,619	28.44%	1,024,355	(376,515)	(107,089)	
	聯輝開發(股)公司	高 雄 市	鋼鐵生產技術 顧問	1,815,593	1,815,593	150,893	95.56%	1,659,556	225,100	215,111	
	鑫陽鋼鐵(股)公司	高 雄 市	鋼鐵相關事業	870,000	870,000	87,696	100.00%	1,041,900	211,905	212,102	
	燁茂實業(股)公司	高 雄 市	買賣製造業	422,605	422,605	55,291	23.00%	783,383	560,363	68,522	
	國鋁事業(股)公司	高 雄 市	五金批發業	1,356,261	1,356,261	107,370	99.04%	1,241,988	184,792	183,018	
	ASIAZONE CO., LTD.	香 港	買賣鋼鐵相關 事業	595,424	595,424	15,090	32.80%	636,632	51,321	16,835	
	鑫輝鋼鐵(股)公司	高 雄 市	鋼品買賣	214,236	214,236	23,917	100.00%	259,056	10,670	11,778	
	欣邦投資開發(股)公司	高 雄 市	投資事業	263,709	284,709	19,103	100.00%	245,102	32,515	32,515	
	億威電子系統(股)公司	台 中 市	軍規印刷電路 板模組板之產 銷	310,348	310,347	48,840	78.51%	655,348	166,595	130,794	
	GOODHONOR HOLDINGS LTD.	英屬維京群島	投資事業	14,723	14,723	46	100.00%	3,787	(5)	(5)	
建震科技(股)公司	高 雄 市	電訊承攬	148,610	148,610	3,951	86.99%	54,804	12,284	10,686		
正新保全(股)公司	高 雄 市	系統保全服務 業	14,000	14,000	1,400	35.00%	7,588	(5,744)	(2,010)		

投資公司 名 稱	被投資公司名稱	所在地區	主要營 業項目	原始投資金額		期末持有			被投資公司 本期損益	本期認列之投 資損益	備註
				本期期末	去年年底	股數(仟股)	比 率	帳面金額			
	義大汽車客運(股)公司	高 雄 市	汽車客運業	60,007	49,755	1,845	17.09%	1,067	(57,761)	(9,869)	
	義大遊覽車(股)公司	高 雄 市	汽車客運業	20,900	20,900	1,349	19.00%	12,328	(4,105)	(780)	
	WORTHING HONOR HOLDINGS LTD.	英屬維京群島	投資事業	6,672	6,672	100	100.00%	2,556	1	1	
	義聯日本株式會社	日 本	買賣鋼鐵相關 事業	8,027	8,027	-	47.00%	3,922	707	332	
	天悅溫泉休閒(股)公司	高 雄 市	旅館業	11,700	11,700	1,170	14.63%	-	(1,682)	-	
	義大育樂(股)公司	高 雄 市	娛樂事業	74,100	74,100	7,410	19.00%	75,497	(11,272)	(2,142)	
	利輝開發(股)公司	高 雄 市	投資事業	321,216	321,216	64,045	44.56%	300,926	(21,247)	(9,468)	註1
	吉鋁企業(股)公司	高 雄 市	投資事業	5,050	5,050	1,042	45.00%	4,645	(105)	(47)	註1
	燁聯鋼鐵(股)公司	高 雄 市	鋼鐵相關事業	5,023,625	5,023,625	676,661	25.82%	3,809,524	4,734,265	1,221,811	註1
	宏裕資產管理(股)公司	高 雄 市	管理服務業	1,207,200	1,167,200	123,920	80.00%	391,963	(87,871)	(70,297)	
	義大視覺特效(股)公司	高 雄 市	娛樂事業	27,543	10,393	3,185	49.00%	207	(4,001)	(16,943)	
	LIAN SO(H. K.)CO., LIMITED	香 港	投資事業	507,342	507,342	16,560	80.00%	257,635	(44,126)	(35,301)	
	義大健康生物科技(股)公司	高 雄 市	食品添加物製 造業	3,800	3,800	380	19.00%	3,680	(58)	(11)	
	YIEH PHUI AMERICA, INC.	美 國	鋼品買賣	292	292	1	100.00%	109,050	45,266	45,266	
	朕豪大酒店(股)公司	高 雄 市	旅館業	3,007,600	2,595,600	292,000	58.17%	2,706,640	(327,342)	(185,357)	
	預付股款-朕豪大酒店(股)公司	高 雄 市	旅館業	134,802	-	-	-	134,802	-	-	
	朕華國際(股)公司	高 雄 市	住宅及大樓開 發租售業、百貨 公司業	2,657,400	2,193,900	258,000	54.89%	2,454,872	(157,574)	(85,263)	
	合 計			35,203,331	34,264,913			32,775,735	7,033,325	2,276,311	

投資公司名稱	被投資公司名稱	所在地區	主要營業項目	原始投資金額		期末持有			被投資公司本期損益	本期認列之投資損益	備註
				本期期末	去年年底	股數(仟股)	比率	帳面金額			
鑫輝鋼鐵(股)公司	義群科技(股)公司	台中市	RADIO	37,492	37,492	3,830	42.53%	3,955	50	21	
	燁聯鋼鐵(股)公司	高雄市	鋼鐵相關事業	24,562	24,562	3,178	0.12%	17,878	4,734,265	5,833	註1
	朕豪大酒店(股)公司	高雄市	旅館業	515	515	50	0.01%	463	(327,342)	(34)	
	朕華國際(股)公司	高雄市	住宅及大樓開發租售業、百貨公司業	515	515	50	0.01%	476	(157,574)	(17)	
建寰科技(股)公司	億威電子系統(股)公司	台中市	軍規印刷電路板模組板之產銷	27,630	27,630	4,653	7.48%	62,429	166,595	12,459	
億威電子系統(股)公司	義群科技(股)公司	台中市	RADIO	45,000	45,000	4,500	49.97%	4,647	50	25	
	APPLIED WIRELESS IDENTIFICATIONS GROUP, INC.	美國舊金山	RFID	242,545	242,545	40,488	91.47%	260,153	59,380	54,316	
	雲義科技(股)公司	高雄市	電腦及其週邊設備製造業	54,960	54,960	5,200	43.33%	68,325	19,470	8,437	
APPLIED WIRELESS IDENTIFICATIONS GROUP, INC.	亞威資通(股)公司	高雄市	電信器材批發	69,454	71,456	3,030	100.00%	18,318	(1,463)	(1,463)	
鑫陽鋼鐵(股)公司	燁聯鋼鐵(股)公司	高雄市	鋼鐵相關事業	17,385	17,385	2,195	0.08%	12,350	4,734,265	4,029	註1
欣邦投資開發(股)公司	唐榮鐵工廠(股)公司	高雄市	買賣鋼鐵相關事業	265,482	265,482	7,224	2.07%	244,269	1,586,251	32,740	
國鋁事業(股)公司	燁聯鋼鐵(股)公司	高雄市	鋼鐵相關事業	439,197	439,197	56,817	2.17%	319,685	4,734,265	104,299	註1
	泛喬(股)公司	高雄市	興建大樓	241,748	219,977	23,555	2.50%	217,094	(201,946)	(6,815)	
	唐榮鐵工廠(股)公司	高雄市	買賣鋼鐵相關事業	786,714	786,714	21,328	6.09%	1,019,546	1,586,251	96,662	

投資公司 名稱	被投資公司名稱	所在地區	主要營 業項目	原始投資金額		期末持有			被投資公司 本期損益	本期認列之投 資損益	備註
				本期期末	去年年底	股數(仟股)	比率	帳面金額			
聯輝開發(股)公司	兆盈投資開發(股)公司	高雄市	投資事業	341,992	341,992	30,400	100.00%	302,038	40,127	40,127	
	燁聯鋼鐵(股)公司	高雄市	鋼鐵相關事業	449,508	449,508	58,151	2.22%	327,190	4,734,265	106,747	註1
	CHAMPION LOGISTIC INC.	薩摩亞	投資事業	-	4,798	-	-	-	(131)	(13)	
	唐榮鐵工廠(股)公司	高雄市	買賣鋼鐵相關 事業	1,177,838	1,177,838	32,050	9.16%	1,512,010	1,586,251	145,255	
	泛喬(股)公司	高雄市	興建大樓	363,755	70,393	33,812	3.58%	311,630	(201,946)	(47,071)	
兆盈投資開發 (股)公司	唐榮鐵工廠(股)公司	高雄市	買賣鋼鐵相關 事業	336,957	336,957	8,898	2.54%	300,873	1,586,251	40,327	
宏裕資產管理 (股)公司	聯欣鋼鐵有限公司	印 尼	金屬製造工業	542,365	514,670	1,740	49.36%	290,022	(74,234)	(36,107)	
	預付股款-聯欣鋼鐵有限公司	印 尼	金屬製造工業	55,440	55,440	-	-	55,440	-	-	
	聯盛鋼鐵有限公司	印 尼	金屬製造工業	1,633	1,633	0.05	10.00%	219	(2,168)	(217)	
	聯宏礦業有限公司	印 尼	鎳礦開採事業	100,303	100,303	3,787	19.00%	53,619	(21,768)	(10,367)	
	預付股款-聯宏礦業有限公司	印 尼	鎳礦開採事業	7,367	7,367	-	-	7,367	-	-	
	聯亨礦業有限公司	印 尼	鎳礦開採事業	9,371	9,371	381	75.00%	(42,302)	(18,293)	(13,720)	
	預付股款-聯亨礦業有限公司	印 尼	鎳礦開採事業	69,365	69,365	-	-	69,365	-	-	
	亞麥有限公司	印 尼	鎳礦開採事業	89,386	89,386	55	100.00%	49,024	687	687	
LIAN SO(H.K)CO., LIMITED	聯盛鋼鐵有限公司	印 尼	金屬製造工業	12,456	12,816	0.45	90.00%	1,974	(2,168)	(1,951)	
	聯揚(香港)貿易有限公司	香 港	買賣事業	2,768	2,848	100	100.00%	12,852	(39)	(39)	
	聯欣鋼鐵有限公司	印 尼	金屬製造工業	494,088	508,368	1,785	50.64%	297,523	(74,234)	(38,127)	
聯欣鋼鐵有限公 司	聯宏礦業有限公司	印 尼	鎳礦開採事業	410,207	429,574	16,142	81.00%	216,632	(21,768)	(44,195)	
	預付股款-聯宏礦業有限公司	印 尼	鎳礦開採事業	72,393	72,393	-	-	72,393	-	-	
	聯亨礦業有限公司	印 尼	鎳礦開採事業	18,586	20,267	127	25.00%	(14,101)	(18,293)	(4,573)	

投資公司 名稱	被投資公司名稱	所在地區	主要營 業項目	原始投資金額		期末持有			被投資公司 本期損益	本期認列之投 資損益	備註
				本期期末	去年年底	股數(仟股)	比率	帳面金額			
燁興企業(股)公 司	朕豪大酒店(股)公司	高 雄 市	旅 館 業	2,099,500	2,099,500	209,950	41.82%	1,946,093	(327,342)	(141,952)	
	朕華國際(股)公司	高 雄 市	住宅及大樓開 發租售業、百 貨公司業	2,119,500	2,119,500	211,950	45.10%	2,016,706	(157,574)	(72,295)	
	UNITED WINNER METALS L.P	美國維吉尼 亞洲	廢鋼回收業	107,334	107,334	-	33.75%	93,246	12,279	4,144	
	正新保全(股)公司	高 雄 市	系統保全服務 業	4,000	4,000	400	10.00%	2,168	(5,744)	(574)	
	泛喬(股)公司	高 雄 市	興建大樓	704,450	639,772	69,976	7.42%	644,934	(201,946)	(20,319)	
	義大開發(股)公司	高 雄 市	休閒開發業	437,915	437,915	43,791	5.94%	215,557	(376,515)	(22,372)	
	燁聯鋼鐵(股)公司	高 雄 市	鋼鐵相關	20,204	20,204	2,542	0.10%	14,306	4,734,265	4,668	註1
	義大健康生物科技(股)公 司	高 雄 市	食品添加物製 造業	3,800	3,800	380	19.00%	3,680	(58)	(11)	
朕華國際(股)公 司	義華國際(股)公司	高 雄 市	住宅及大樓開 發租售業	-	7,000	-	-	-	(11,198)	(7,839)	
	華儷國際(股)公司	高 雄 市	日常用品、化 妝品批發業	60,000	60,000	6,000	100.00%	28,733	(27,902)	(27,902)	
	義茂開發股份有限公司	高 雄 市	百貨公司業、 遊樂園業、旅 館業	27,520	27,520	2,752	12.80%	27,452	(324)	(42)	
朕豪大酒店(股) 公司	義茂開發股份有限公司	高 雄 市	百貨公司業、 遊樂園業、旅 館業	27,520	27,520	2,752	12.80%	27,452	(324)	(42)	

註1：因本公司與燁聯鋼鐵(股)公司相互持股而互採權益法評價，其投資損益係按庫藏股票法，故上列被投資公司本期損益已扣除燁聯公司對本公司採權益法評價認列之相關損益。

附表十

燁輝企業股份有限公司
大陸投資資訊之揭露
民國 110 年 1 月 1 日至 12 月 31 日

單位：新台幣及外幣仟元

投資公司	大陸被投資公司名稱	主要營業項目	實收資本額	投資方式 (註 1)	本期期初自 台灣匯出累積 投資金額	本期匯出或 收回投資金額		本期期末自 台灣匯出累積 投資金額	被投資公 司本期損 益	本公司直 接或間接 投資之持 股比例	本期認列 投資損益 (註 2)	期末投資帳面 價值	截至本期 止已匯回 台灣之投 資收益
						匯出	收回						
燁輝企業 (股)公司	燁輝(中國) 科技材料有 限公司	酸洗鋼捲、冷 軋鋼捲、鍍鋅 鋼捲及烤漆 鋼捲之產銷	6,538,016 (USD 236,200) (註 6)	(二).1	6,463,280 (USD 233,500)	—	—	6,463,280 (USD 233,500)	494,355	100%	494,355 (二、2)	9,999,128	—
	常熟長輝貿 易有限公司	鋼 品 買 賣	43,415 (RMB 10,000)	(二).1 (註 4)	—	—	—	—	517	100%	517 (二、3)	46,577	—
	天津聯發精 密鋼鐵有限 公司	高檔特殊合 金鋼的鋼捲 板之產銷	373,680 (USD 13,500)	(二).1 (註 5)	—	—	—	—	4,446	100%	4,446 (二、2)	(130,743)	—
亞威資通 (股)公司	旺輝數碼科 技(常熟)有 限公司	電信器材批 發	8,304 (USD 300)	(一)	8,304 (USD 300)	—	8,304 (USD 300)	—	(1,860)	100%	(1,860) (二、3)	— (註 7)	—

投資公司名稱	大陸被投資公司名稱	本期期末累計自台灣匯出赴 大陸地區投資金額	經濟部投審會核准投資金額	依經濟部投審會規定赴 大陸地區投資限額
燁輝企業(股)公司	燁輝(中國)科技材料有限公司	6,463,280 (USD 233,500)	6,538,016 (USD 236,200)	18,902,633

註 1：投資方式區分為下列三種，標示種類別即可：

(一)直接赴大陸地區從事投資。

(二)透過第三地區公司再投資大陸(請註明該第三地區之投資公司)。

1. 燁輝(香港)控股有限公司

(三)其他方式。

註 2：本期認列投資損益欄中：

(一)若屬籌備中，尚無投資損益者，應予註明。

(二)投資損益認列基礎分為下列三種，應予註明

1. 經與中華民國會計師事務所所有合作關係之國際性會計師事務所查核簽證之財務報表

2. 經台灣母公司簽證會計師核閱或查核簽證之財務報表

3. 其他。

註 3：本表金額涉及外幣者，期末投資帳面價值係以財務報告日之匯率(美元:新台幣 1:27.68; 人民幣 1:4.3415 換算為新台幣，本期認列損益則以 110 年

1 月 1 日至 12 月 31 日平均匯率(美元:新台幣 1:27.9973; 人民幣:新台幣 1:4.3381 換算為新台幣。

註 4：係由燁輝(中國)材料有限公司以其自有資金投資常熟長輝貿易有限公司人民幣 10,000 仟元，截至 110 年 12 月 31 日止，累積投資金額為人民幣 10,000 仟元。

註 5：本公司原透過 HSING JUI INVESTMENTS LIMITED 持有大陸地區天津聯發精密鋼鐵有限公司(實收資本美金 13,500 仟元)100%股權，於 104 年 7 月以人民幣 20,000 仟元轉讓予大陸地區燁輝(中國)科技材料有限公司，前述股權轉讓價金，扣除應負擔之稅款後實際收款人民幣 19,990 仟元(約美金 3,213 仟元)，已匯回國內本公司。

註 6：燁輝(中國)科技材料有限公司於 2016 年 4 月辦理盈餘轉增資計美金 2,700 仟元。

註 7：旺輝數碼科技(常熟)有限公司於 2021 年 6 月間辦理清算。

註 8：對常熟啟揚新興建材有限公司之投資，已於 102 年 2 月間出售全部股權，匯回投資款及盈餘；而江蘇捷揚建築安裝工程有限公司已於 101 年間辦理清算，故：

(1) 已處分之大陸子公司自台灣累計投資金額:498,539 仟元

(2) 已處分之大陸子公司已匯回投資收益:69,518 仟元

(二)本公司 110 年 1 月 1 日至 12 月 31 日與大陸投資公司間直接或間接經由第三地區所發生之重大交易事項如下：

1. 與大陸投資公司之重大交易事項：詳附註十三附表八至附表九。

2. 與大陸投資公司資金融通情形：詳附註十三附表一。

3. 為大陸投資公司背書保證情形：詳附註十三附表二。

附表十一

燁輝企業股份有限公司

主要股東資訊

110年12月31日

主要股東名稱	持有股數	持股比例
燁聯鋼鐵股份有限公司	302,105,336	15.97%
偉喬投資開發股份有限公司	205,719,551	10.88%

註：本表主要股東資訊係由集保公司以每季底最後一個營業日，計算股東持有公司已完成無實體登錄交付（含庫藏股）之普通股及特別股合計達百分之五以上資料。至於公司財務報告所記載股本與公司實際已完成無實體登錄交付股數，可能因編製計算基礎不同或有差異。

十四、部門資訊

本公司已於合併財務報告揭露營運部門資訊，因此不再於個體財務報告中揭露。

重要會計項目明細表目錄

項	目	編 號 / 索 引
資產、負債及權益項目明細表		
現金及約當現金明細表		87
透過損益按公允價值衡量之金融資產－流動明細表		88
應收票據明細表		89
應收帳款明細表		90
其他應收款明細表		91
存貨明細表		92
預付款項明細表		附註六(七)
其他金融資產－流動明細表		93
透過其他綜合損益按公允價值衡量之金融資產－非流動變動明細表		94
採用權益法之投資變動明細表		95
不動產、廠房及設備變動明細表		附註六(十一)
不動產、廠房及設備累計折舊及累計減損變動明細表		附註六(十一)
使用權資產變動明細表		附註六(十二)
使用權資產累計折舊及累計減損變動明細表		附註六(十二)
投資性不動產變動明細表		附註六(十三)
投資性不動產累計折舊及累計減損變動明細表		附註六(十三)
遞延所得稅資產明細表		附註六(三十二)
存出保證金明細表		97
其他金融資產－非流動明細表		98
短期借款明細表		99
應付短期票券明細表		101
應付票據明細表		102
應付帳款明細表		103
其他應付款明細表		附註六(十七)
負債準備－流動明細表		附註六(十八)
長期借款明細表		104
租賃負債明細表		107
遞延所得稅負債明細表		附註六(三十二)
存入保證金明細表		108
損益項目明細表		
營業收入明細表		109
營業成本明細表		110
推銷費用明細表		112
管理費用明細表		112
本期發生之員工福利、折舊、折耗及攤銷費用功能別彙總表		附註六(二十七)
其他收益及費損淨額明細表		附註六(三十)
財務成本明細表		附註六(三十一)

燁輝企業股份有限公司
現金及約當現金明細表
民國 110 年 12 月 31 日

單位：新台幣及外幣仟元

項 目	摘 要	金 額	備 註
現 金	庫 存 現 金	\$ 1,740	
銀 行 存 款	支 票 存 款	\$ 441,232	
	活期存款-台幣	18,825	
	活期存款-外幣	453,483	USD 16,383
銀行存款小計		\$ 913,540	
合 計		\$ 915,280	

110 年 12 月 31 日美元外匯兌換率 1 : 27.68

燁輝企業股份有限公司
 透過損益按公允價值衡量之金融資產-流動明細表
 民國 110 年 12 月 31 日

單位：仟股；新台幣仟元

金融工具名稱	摘 要	股數或單位	取得成本	公 平 價 值		備 註
				單 價	總 額	
富邦三年到期亞洲美元債券證券投資信託基金	基 金	500	\$ 5,030	8.91	\$ 4,453	
景順三至六年機動到期優選新興債券基金	基 金	100	1,015	9.74	974	
華南永昌實質豐收組合證券投資信託基金	基 金	600	6,045	10.31	6,186	
摩根基金-美國科技基金 F 股	基 金	1	5,000	4,744.00	4,744	
安聯收益成長多重資產證券投資信託基金	基 金	13	5,045	381.77	4,963	
小 計			22,135		21,320	
泛喬(股)公司-戊種	特 別 股	19,706	197,061	9.99	196,808	
合 計			\$ 219,196		\$ 218,128	

燁輝企業股份有限公司
 應收票據明細表
 民國 110 年 12 月 31 日

對 象	摘 要	金 額	備 註
A 公 司	應收工程款票據	\$ 6,827	
其 他	(5%以下者彙計)	48	
合 計		\$ 6,875	
減：備抵損失		(39)	
淨 額		\$ 6,836	

單位：新台幣仟元

燁輝企業股份有限公司
 應收帳款明細表
 民國 110 年 12 月 31 日

單位：新台幣及外幣仟元

對 象	摘 要	金 額	備 註
非關係人：			
B 公 司	應 收 貨 款	\$ 151,416	
C 公 司	應 收 貨 款	84,734	USD 3,061
D 公 司	應 收 貨 款	80,284	
E 公 司	應 收 貨 款	61,322	USD 2,215
F 公 司	應 收 貨 款	47,349	
其 他	(5%以下彙計)	500,851	
合 計		\$ 925,956	
減：備抵損失		(5,268)	
淨 額		\$ 920,688	
關係人：			
ASIAZONE CO., LTD.	應 收 貨 款	\$ 100,257	USD 3,622
鑫陽鋼鐵(股)公司	應 收 貨 款	82,612	
鑫輝鋼鐵(股)公司	應 收 貨 款	28,190	
燁聯鋼鐵(股)公司	應 收 貨 款	35,547	
其 他	(5%以下彙計)	12,734	
合 計		\$ 259,340	
減：備抵損失		(845)	
淨 額		\$ 258,495	

110 年 12 月 31 日美元外匯兌換率 1 :27.68

燁輝企業股份有限公司
其他應收款明細表
民國 110 年 12 月 31 日

項 目	摘 要	金 額	備 註
其他應收款－非關係人	應退 11-12 月營業稅	\$ 203,500	
	應收出售基金價款	21,323	
	應收其他	1,511	
		\$ 226,334	
其他應收款－關係人	應收折讓款	\$ 38,570	
	應收廢鐵收入	8,209	
	應收股利收入	6,162	USD 220
	應收保證手續費	5,891	USD 213
	應收人力支援	2,163	
	應收其他	877	
		\$ 61,872	

110 年 12 月 31 日美元外匯兌換率 1 : 27.68

燁輝企業股份有限公司
存貨明細表
民國 110 年 12 月 31 日

單位：新台幣仟元

項 目	摘 要	金 額		備 註
		成 本	淨變現價值	
鋼品部：				
原 料	鋼捲	\$ 2,240,948	\$ 2,025,548	
物 料	LPG、LNG、樹脂 鉻酸、稀釋劑	18,041	18,125	
在 製 品	軋延、鍍鋅、烤 漆鋼捲等	956,461	1,103,361	
製 成 品	酸洗、冷軋、鍍 鋅、烤漆鋼捲等	4,379,693	5,454,299	
副產品及下腳品	下腳及副產品	127,320	138,678	
小 計		7,722,463	8,740,011	
減：備抵跌價及呆滯損失		(245,688)	-	
淨 額		7,476,775	8,740,011	
重工部：				
原 料	角鋼、型鋼	81,685	97,288	
物 料	螺栓、剪力釘	7,373	7,389	
小 計		89,058	104,677	
減：備抵跌價及呆滯損失		(19)	-	
淨 額		89,039	104,677	
合 計		\$ 7,565,814	\$ 8,844,688	

燁輝企業股份有限公司
其他金融資產—流動明細表
民國 110 年 12 月 31 日

項 目	摘 要	金 額	備 註
土地銀行—岡山	質押活期存款	\$ 55,000	
台中商銀—高雄	質押外幣存款	1	
合 計		\$ 55,001	

單位：新台幣及外幣仟元

燁輝企業股份有限公司
透過其他綜合損益按公允價值衡量之金融資產－非流動變動明細表
民國 110 年 1 月 1 日至 12 月 31 日

單位：仟股；新台幣仟元

名 稱	期初餘額		本期增加		本期減少		期末餘額		提供擔保情形 或質押情形	備註
	股數	公允價值	股數	公允價值	股數	公允價值	股數	公允價值		
亞太電信(股)公司	2,949	\$ 29,789	-	\$ -	-	\$ 5,545	2,949	\$ 24,244	無	
台灣偉士伯(股)公司	1,800	53,910	-	25,809	-	-	1,800	79,719	無	
新泉營造(股)公司	15,863	119,370	1,140	10,866	-	-	17,003	130,236	無	
尚揚創業投資(股)公司	85	6,208	-	-	85	6,208	-	-	無	
台灣植體科技(股)公司	701	6,777	-	-	-	1,778	701	4,999	無	
陽信商業銀行(股)公司	4,541	38,256	182	7,228	-	-	4,723	45,484	無	
全球創業投資(股)公司	1,100	6,266	-	878	-	-	1,100	7,144	無	
YIEH CORPORATION LIMITED	200	86,559	-	38,903	-	-	200	125,462	無	
太平洋船舶貨物裝卸(股)公司	150	4,494	-	311	-	-	150	4,805	無	
典匠資訊(股)公司	24	535	-	-	-	-	24	535	無	
兆豐成長創業投資(股)公司	1,000	7,508	-	-	-	64	1,000	7,444	無	
天悅大酒店(股)公司	20,528	304,001	-	21,180	-	-	20,528	325,181	無	
新展資本(股)公司	3,000	27,243	-	424	-	-	3,000	27,667	無	
臺企一號創投有限合夥	-	-	-	10,000	-	-	-	10,000	無	
碩皇企業(股)公司	980	-	-	-	980	-	-	-	無	
橋頭寶(股)公司	5,000	-	-	-	-	-	5,000	-	無	
鉉祥金屬(股)公司	3,558	-	-	-	-	-	3,558	-	無	
弘太管理顧問(股)公司	100	-	-	-	-	-	100	-	無	
雍聯(股)公司	18,469	-	-	-	-	-	18,469	-	無	
合 計	80,048	\$ 690,916	1,322	\$ 115,599	1,065	\$ 13,595	80,305	\$ 792,920		

說明：1. 本期增加 115,599 仟元，係增購 10,000 仟元及認列未實現評價利益 105,599 仟元。

2. 本期減少 13,595 仟元，係減資退回股款沖銷成本 847 仟元及未實現評價損失 12,748 仟元。

燁輝企業股份有限公司
採用權益法之投資變動明細表
民國 110 年 1 月 1 日至 12 月 31 日

單位：仟股；新台幣仟元

名 稱	期初餘額		本期增加		本期減少		期末餘額			市價或股權淨值		提供擔保	備註
	股數	金額	股數	金額	股數	金額	股數	持股比例	金額	單價	股權淨值	或質押情形	
燁輝(香港)控股有限公司	233,500	\$ 9,502,034	-	\$ 450,359	-	\$ -	233,500	100.00	9,952,393	42.62	\$9,952,393	無	
CHAMPION LOGISTIC INC.	90	4,772	-	-	90	4,772	-	-	-	-	-	無	
泛喬(股)公司	283,584	2,650,801	-	-	-	38,077	283,584	30.06	2,612,724	9.37	2,656,247	無	
燁興企業(股)公司	304,654	971,579	-	18,798	-	-	304,654	57.41	990,377	3.77	1,147,452	無	
唐榮鐵工廠(股)公司	39,553	1,154,704	-	182,724	-	-	39,553	11.30	1,337,428	33.81	1,337,428	無	
義大開發(股)公司	209,619	1,116,484	-	-	-	92,129	209,619	28.44	1,024,355	4.92	1,031,821	無	
聯輝開發(股)公司	150,893	1,445,019	-	214,537	-	-	150,893	95.56	1,659,556	10.92	1,647,467	無	
鑫陽鋼鐵(股)公司	87,696	834,458	-	207,442	-	-	87,696	100.00	1,041,900	11.86	1,040,430	無	
燁茂實業(股)公司	52,658	699,843	2,633	83,540	-	-	55,291	23.00	783,383	15.26	843,716	無	
國鋁事業(股)公司	107,370	1,062,054	-	179,934	-	-	107,370	99.04	1,241,988	11.68	1,254,516	無	
ASIAZONE CO., LTD.	15,090	637,907	-	-	-	1,275	15,090	32.80	636,632	42.19	636,632	無	
鑫輝鋼鐵(股)公司	23,917	252,846	-	6,210	-	-	23,917	100.00	259,056	10.68	255,541	無	
欣邦投資開發(股)公司	21,203	232,955	-	12,147	2,100	-	19,103	100.00	245,102	12.83	245,102	無	
億威電子系統(股)公司	40,033	529,305	8,807	126,043	-	-	48,840	78.51	655,348	13.42	655,348	無	
GOODHONOR HOLDINGS LTD.	46	3,901	-	-	-	114	46	100.00	3,787	82.33	3,787	無	
建寰科技(股)公司	3,293	44,511	658	10,293	-	-	3,951	86.99	54,804	13.87	54,804	無	
正新保全(股)公司	1,400	9,598	-	-	-	2,010	1,400	35.00	7,588	5.42	7,588	無	
義大汽車客運(股)公司	1,845	684	-	383	-	-	1,845	17.09	1,067	0.58	1,067	無	
義大遊覽車(股)公司	1,349	13,108	-	-	-	780	1,349	19.00	12,328	9.14	12,328	無	
WORTHING HONOR HOLDINGS LTD.	100	2,629	-	-	-	73	100	100.00	2,556	25.56	2,556	無	
義聯日本株式會社	-	4,147	-	-	-	225	-	47	3,922	-	3,922	無	
天悅溫泉休閒(股)公司	1,170	-	-	-	-	-	1,170	14.63	-	(0.73)	(859)	無	
義大育樂(股)公司	7,410	57,924	-	17,573	-	-	7,410	19.00	75,497	10.19	75,497	無	
利輝開發(股)公司	64,045	310,169	-	-	-	9,243	64,045	44.56	300,926	5.15	329,896	無	
吉鋁企業(股)公司	1,042	4,692	-	-	-	47	1,042	45.00	4,645	4.95	5,153	無	
燁聯鋼鐵(股)公司	676,661	2,653,964	-	1,155,560	-	-	676,661	25.82	3,809,524	5.72	3,870,286	無	
宏裕資產管理(股)公司	119,920	426,085	4,000	-	-	34,122	123,920	80.00	391,963	3.16	391,963	無	
義大視覺特效(股)公司	1,470	-	1,715	207	-	-	3,185	49.00	207	0.06	207	無	
LIAN SO(H.K.)CO., LIMITED	16,560	289,013	-	-	-	31,378	16,560	80.00	257,635	15.56	257,636	無	
義大健康生物科技(股)公司	380	3,691	-	-	-	11	380	19.00	3,680	9.68	3,680	無	
YIEH PHUI AMERICA, INC.	1	66,156	-	42,894	-	-	1	100	109,050	109,050	109,050	無	

名 稱	期初餘額		本期增加		本期減少		期末餘額			市價或股權淨值		提供擔保 或質押情形	備註
	股數	金額	股數	金額	股數	金額	股數	持股比例	金額	單價	股權淨值		
朕豪大酒店(股)公司	252,000	2,491,930	40,000	214,710	-	-	292,000	58.17	2,706,640	9.27	2,706,640	無	
朕華國際(股)公司	213,000	2,087,966	45,000	366,906	-	-	258,000	54.89	2,454,872	9.52	2,454,872	無	
小 計		\$29,564,929		\$ 3,290,260		\$ 214,256			\$32,640,933		\$32,994,166		
預付股款：													
朕豪大酒店(股)公司		-		134,802		-			134,802		-		
朕華國際(股)公司		209,066		-		209,066			-		-		
合 計		\$29,773,995		\$ 3,425,062		\$ 423,322			\$32,775,735		\$32,994,166		

註：本年度增加及減少除增加或減少投資外，主要係銷除順流交易未實現損益、採用權益法認列投資損益及權益相關調整項目及獲配現金股利等之淨額。

燁輝企業股份有限公司
存出保證金明細表
民國 110 年 12 月 31 日

項 目	摘 要	金 額	備 註
存出保證金	海關稅費擔保金	\$ 539,760	USD 19,500
	傾銷差額保證金	2,098	USD 76
	租賃押金	3,266	
	其 他	801	
合 計		\$ 545,925	

110 年 12 月 31 日美元外匯兌換率 1 : 27.68

燁輝企業股份有限公司
其他金融資產—非流動明細表
民國 110 年 12 月 31 日

單位：新台幣仟元

項 目	摘 要	金 額	備 註
台灣銀行	質押定期存款	\$ 160	
合 計		\$ 160	

燁輝企業股份有限公司
短期借款明細表
民國 110 年 12 月 31 日

單位：新台幣及外幣仟元

債權人	摘要	期末餘額	契約期限	融資額度(註 3)	抵押或擔保	備註
盤谷高雄	購料借款	\$ 136,616	1101104-1110622	\$ 563,600	註 1	
凱基高雄	購料借款	150,340	1101021-1110620	400,000	註 1	
中信民族	購料借款	175,528	1101202-1110330	230,000	註 1	
兆豐港都	購料借款	43,644	1101021-1110627	1,180,000	註 1	
上海前金	購料借款	133,889	1101111-1110607	149,950	註 1	
合庫高雄	購料借款	130,629	1101216-1110628	550,000	註 1	
土銀岡山	購料借款	453,095	1101007-1110621	550,000	註 1	
台銀岡山	購料借款	603,220	1100923-1110621	750,000	註 1	
新光七賢	購料借款	99,939	1101111-1110318	200,000	註 1	
彰銀高雄	購料借款	46,097	1101209-1110614	700,000	註 1	
永豐北高雄	購料借款	216,263	1101102-1110409	300,000	註 1	
王道高雄	購料借款	99,808	1101202-1110607	100,000	註 1	
安泰高雄	購料借款	299,105	1101104-1110330	400,000	註 1	
中銀台北	購料借款	232,557	1101104-1110422	590,400	註 1	
華銀岡山	購料借款	82,715	1101111-1110415	120,000	註 1	
台中商銀高雄	購料借款	99,684	1101209-1110614	200,000	註 1	
板信新興	購料借款	225,507	1101007-1110628	230,000	註 1	
台中商銀高雄	購料借款	47,510	1100908-1110624	200,000	註 1	USD 1,716
華銀岡山	購料借款	54,458	1101119-1110520	120,000	註 1	USD 1,967
盤谷高雄	購料借款	18,346	1101224-1110622	563,600	註 1	USD 663
兆豐港都	購料借款	26,594	1101229-1110627	1,180,000	註 1	USD 961
台企高雄	購料借款	189,017	1101015-1110618	660,800	註 1	USD 6,829
合庫高雄	購料借款	36,211	1101221-1110619	550,000	註 1	USD 1,308
台銀岡山	購料借款	38,791	1101013-1110411	750,000	註 1	USD 1,401
一銀新興	購料借款	151,658	1100915-1110615	600,000	註 1	USD 5,479

債權人	摘要	期末餘額	契約期限	融資額度(註3)	抵押或擔保	備註
一銀新興	購料借款	1,563	1100915-1110616	600,000	註1	JPY 6,500
凱基高雄	購料借款	41,502	1101217-1110525	400,000	註1	USD 1,499
彰銀高雄	購料借款	137,382	1100910-1110621	700,000	註1	USD 4,963
日盛高雄	購料借款	42,468	1101105-1110615	300,000	註1	USD 1,534
小計		\$ 4,014,136		\$ 13,838,350		
中銀台北	信用借款	200,000	1101020-1110413	590,400	無	
遠東高雄	信用借款	250,000	1101014-1110112	250,000	無	
凱基高雄	信用借款	150,000	1101008-1110208	400,000	無	
元大高雄	信用借款	250,000	1101108-1110128	500,000	無	
陽信立文	信用借款	100,000	1101109-1111109	100,000	無	
合庫高雄	信用借款	100,000	1100914-1110914	550,000	無	
台銀岡山	信用借款	100,000	1101019-1110511	750,000	無	
三信鳳山	信用借款	100,000	1100927-1110327	100,000	無	
台新苓雅	信用借款	200,000	1101203-1110114	250,000	無	
安泰高雄	信用借款	100,000	1101213-1110311	400,000	無	
日盛高雄	信用借款	200,000	1101217-1110317	300,000	無	
小計		\$ 1,750,000		\$ 4,190,400		
合計		\$ 5,764,136				
期末利率區間		1.39%-2.10%				

註1: 上述短期借款之擔保, 請參閱附註八之說明。

註2: 110年12月31日美元外匯兌換率 1: 27.68

日幣外匯兌換率 1: 0.2405

註3: 上列融資額度針對同一貸放銀行係列示共同使用之綜合額度。

燁輝企業股份有限公司
應付短期票券明細表
民國 110 年 12 月 31 日

項目	承兌機構	契約期限	發行金額	票券折價	單位：新台幣仟元	
					帳面價值	抵押或擔保
融資性商業本票	兆豐票券公司	1101110-1110122	\$ 100,000	\$ 66	\$ 99,934	
融資性商業本票	國際票券公司	1101111-1110125	200,000	176	199,824	
融資性商業本票	大中票券公司	1101112-1110222	100,000	148	99,852	
融資性商業本票	台灣票券公司	1101102-1110207	100,000	163	99,837	
融資性商業本票	合庫票券	1101227-1110329	150,000	615	149,385	
合計			<u>\$ 650,000</u>	<u>\$ 1,168</u>	<u>\$ 648,832</u>	
利率區間						<u>1.69%~1.85%</u>

燁輝企業股份有限公司
應付票據明細表
民國 110 年 12 月 31 日

對 象	摘 要	金 額	備 註
兆豐國際商業銀行(註)	應付貨款票據	\$ 121,751	
G 公 司	應付貨款票據	35,693	
H 公 司	應付貨款票據	30,162	
其 他	(5%以下彙計)	267,768	
合 計		\$ 455,374	

註：係應付中鋼貨款票據，中鋼並將所有權轉讓予兆豐銀行。

燁輝企業股份有限公司
應付帳款明細表
民國 110 年 12 月 31 日

對 象	摘 要	金 額	備 註
I 公 司	應付貨款	\$ 243,296	USD 8,790
J 公 司	應付貨款	139,289	
K 公 司	應付貨款	125,431	
L 公 司	應付貨款	59,425	USD 2,147
其 他	(5%以下彙計)	202,447	
合 計		\$ 769,888	

110 年 12 月 31 日美元外匯兌換率 1 :27.68

燁輝企業股份有限公司
長期借款明細表
民國 110 年 12 月 31 日

單位：新台幣及外幣仟元

債權人	摘要	借款餘額	契約期限	抵押或擔保	備註
(一)兆豐聯貸案					
兆豐港都	抵押借款	\$ 344,000	110.01.07-115.01.07	土地、廠房、機器設備	
彰銀高雄	抵押借款	344,000	110.01.07-115.01.07	土地、廠房、機器設備	
農業金庫營業部	抵押借款	256,000	110.01.07-115.01.07	土地、廠房、機器設備	
合庫高雄	抵押借款	256,000	110.01.07-115.01.07	土地、廠房、機器設備	
台銀岡山	抵押借款	256,000	110.01.07-115.01.07	土地、廠房、機器設備	
第一銀行	抵押借款	256,000	110.01.07-115.01.07	土地、廠房、機器設備	
華銀岡山	抵押借款	256,000	110.01.07-115.01.07	土地、廠房、機器設備	
台企高雄	抵押借款	179,000	110.01.07-115.01.07	土地、廠房、機器設備	
土銀岡山	抵押借款	153,000	110.01.07-115.01.07	土地、廠房、機器設備	
兆豐港都	信用借款	331,000	110.01.07-115.01.07	無	
彰銀高雄	信用借款	331,000	110.01.07-115.01.07	無	
農業金庫營業部	信用借款	244,000	110.01.07-115.01.07	無	
合庫高雄	信用借款	244,000	110.01.07-115.01.07	無	
台銀岡山	信用借款	244,000	110.01.07-115.01.07	無	
第一銀行	信用借款	244,000	110.01.07-115.01.07	無	
華銀岡山	信用借款	244,000	110.01.07-115.01.07	無	
台企高雄	信用借款	171,000	110.01.07-115.01.07	無	
土銀岡山	信用借款	147,000	110.01.07-115.01.07	無	
小計		4,500,000			

(二)合庫聯貸案

合庫高雄	抵押借款	380,000	110.06.22-115.06.22	土地、廠房、機器設備
華銀岡山	抵押借款	219,000	110.06.22-115.06.22	土地、廠房、機器設備
土銀岡山	抵押借款	305,000	110.06.22-115.06.22	土地、廠房、機器設備
兆豐港都	抵押借款	94,000	110.06.22-115.06.22	土地、廠房、機器設備
一銀新興	抵押借款	219,000	110.06.22-115.06.22	土地、廠房、機器設備
農業金庫營業部	抵押借款	94,000	110.06.22-115.06.22	土地、廠房、機器設備
上海前金	抵押借款	94,000	110.06.22-115.06.22	土地、廠房、機器設備
台新苓雅	抵押借款	94,000	110.06.22-115.06.22	土地、廠房、機器設備
彰銀高雄	抵押借款	156,000	110.06.22-115.06.22	土地、廠房、機器設備
台企高雄	抵押借款	45,000	110.06.22-115.06.22	土地、廠房、機器設備
合庫高雄	信用借款	605,000	110.06.22-115.06.22	無
華銀岡山	信用借款	347,000	110.06.22-115.06.22	無
土銀岡山	信用借款	485,000	110.06.22-115.06.22	無
兆豐港都	信用借款	149,000	110.06.22-115.06.22	無
一銀新興	信用借款	347,000	110.06.22-115.06.22	無
農業金庫營業部	信用借款	149,000	110.06.22-115.06.22	無
上海前金	信用借款	149,000	110.06.22-115.06.22	無
台新苓雅	信用借款	149,000	110.06.22-115.06.22	無
彰銀高雄	信用借款	248,000	110.06.22-115.06.22	無
台企高雄	信用借款	72,000	110.06.22-115.06.22	無
小計		<u>4,400,000</u>		
兆豐港都	抵押借款	280,000	105.08.12-112.08.12	土地、建物
一銀新興	抵押借款	53,800	102.07.29-117.07.29	建物
一銀新興	抵押借款	60,120	104.08.03-119.08.03	建物
中國輸出銀行	抵押借款	200,000	110.10.28-112.01.28	土地、廠房
抵押借款小計		<u>593,920</u>		

王道高雄	信用借款	176,000	110.06.08-113.06.08	無	
合庫銀行	信用借款	193,079	110.02.22-111.10.22	無	JPY 802,821
信用借款小計		<u>369,079</u>			
合 計		9,862,999			
減:未攤銷折價		(32,656)			
減:一年內或一營業週期內到期		(427,459)			
長期借款餘額		<u>\$ 9,402,884</u>			
期末借款利率區間		<u>1.15%-2.25%</u>			

註 1: 110 年 12 月 31 日日幣外匯兌換率 1: 0.2405

燁輝企業股份有限公司
租賃負債明細表
民國 110 年 12 月 31 日

項 目	摘 要	租賃期間	折現率	單位：新台幣仟元	金 額
土 地	主要做為廠房及辦公室使用	3 至 32 年	1.9661%	\$	186,204
建 物	主要做為廠房及辦公室使用	6 年	1.9661%		14,255
合 計					200,459
減：列為流動部分					(9,550)
租賃負債—非流動				\$	190,909

燁輝企業股份有限公司
存入保證金明細表
民國 110 年 12 月 31 日

項 目	摘 要	金 額	單位：新台幣仟元 備 註
存入保證金	客戶銷售保證金	\$ 2,000	

燁輝企業股份有限公司
營業收入明細表
民國 110 年度

單位：新台幣仟元

項 目	數 量(噸)	金 額	備 註
鋼品部：			
熱軋鋼捲	48,112	\$ 1,188,757	
其 他	1,379	36,418	
原料收入小計		<u>1,225,175</u>	
鍍鋅鋼捲	783,679	24,480,940	
烤漆鋼捲	234,990	9,697,860	
其 他	1,536	26,012	
成品收入小計		<u>34,204,812</u>	
鋼板代工收入	43,526	196,728	
副產品及下腳收入	38,032	512,648	
鋼品部合計		<u>36,139,363</u>	
重工部：			
工程收入		687,651	
合 計		<u>36,827,014</u>	
已(未)實現銷貨毛利		(8,478)	
減：銷貨退回		(817)	
銷貨折讓		(32,273)	
營業收入淨額		<u><u>\$ 36,785,446</u></u>	

燁輝企業股份有限公司
營業成本明細表
民國 110 年度

項 目	單位：新台幣仟元 金 額
鋼品部：	
期初原料	\$ 1,321,864
本期進料	31,880,161
其他加項－進貨運費	253,200
期末原料	(2,240,948)
其他減項－領用轉費用等	(248,652)
出售原料	(1,226,602)
本期耗用原料	29,739,023
期初物料	17,564
本期進料	704,019
期末物料	(18,041)
其他減項－領用轉費用	(703,542)
本期耗用物料	-
直接人工	282,469
製造費用	2,944,459
製造成本	32,965,951
期初在製品	428,903
其他加項－製成品轉入	106,585
期末在製品	(956,461)
下腳及副產品產出	(481,900)
製成品成本	32,063,078
期初製成品	1,398,131
期末製成品	(4,379,693)
加工成本轉出	(170,071)
其他減項－領用轉費用等	(160,889)
其他減項－轉入在製品	(106,585)
出售製成品成本	28,643,971
成本調整項目	
存貨跌價損失(回升利益)	244,919
進貨及工程合約損失(回升利益)	31,735
未分攤固定製造費用	10,809
其他加減項－提貨獎勵金等	(45,367)
鋼捲(品)部成本小計	28,886,067
出售原料成本	1,226,602
出售副產品等成本	437,429
加工成本	170,071
鋼捲(品)部成本合計	30,720,169

重 工 部：	
工程成本	621,332
存貨跌價損失(回升利益)	(399)
進貨及工程合約損失(回升利益)	(324)
重工部成本小計	<u>620,609</u>
營業成本合計	<u>\$ 31,340,778</u>

燁輝企業股份有限公司
營業費用明細表
民國 110 年度

項 目	推銷費用	管理費用	單位：新台幣仟元 合 計
薪資支出	\$ 164,844	\$ 236,343	\$ 401,187
保險費	17,823	22,503	40,326
交際費	13,203	12,049	25,252
折 舊	11,916	12,581	24,497
職工福利	9,111	11,120	20,231
退 休 金	7,679	9,456	17,135
出口費用	1,148,886	-	1,148,886
其他支出(註)	57,137	91,035	148,172
合 計	\$ 1,430,599	\$ 395,087	\$ 1,825,686

(註)：各項金額均未超過各該項目金額 2%。

社團法人高雄市會計師公會會員印鑑證明書

高市公證字第 151 號

會員姓名：(1) 黃鈴雯 會計師 (簽章)
 (2) 蔡淑滿 會計師

事務所名稱：國富浩華聯合會計師事務所高雄所

事務所地址：高雄市苓雅區四維三路六號二十七樓之一

事務所電話：(07)三三一二一三三

事務所統一編號：三六九九〇三七〇

會員證書字號：(1)高市會證字第 二六〇 號



委託人統一編號：七五九四七九三六

(2)高市會證字第 二九二 號

印鑑證明書用途：辦理 燁輝企業股份有限公司

一一〇年度(自民國 一一〇 年 一 月 一 日至

一一〇 年 十二月 三十一) 財務報表之查核簽證。

簽名式(一)	黃 鈴 雯	存會印鑑(一)	
簽名式(二)	蔡 淑 滿	存會印鑑(二)	


理事長：



核對人：

楊巧鈴

中 華 民 國



年 月 8 日