


裕隆汽車製造(股)有限公司 法人說明會

2017/11/23



免責聲明

1. 本文件係由裕隆汽車製造股份有限公司（以下簡稱「本公司」）所提供，除財務報表所含之數字及資訊外，本文件所含資料並未經會計師或獨立專家審核或審閱，本公司對該等資料或意見之允當性、完整性及正(準)確性，不作任何明示或默示之聲明與擔保。本文件所含資料僅以提供當時之情況為準，本公司不會就本文件提供後所發生之任何變動而更新其內容。本公司及關係企業及各該負責人，無論係因過失或其他原因，均不對因使用本文件或其內容所致之任何損害負任何法律責任。
2. 本文件可能包含本公司對未來可能發生之業務活動、事件或發展之陳述，而該等陳述係基於本公司對未來營運之假設，及/或種種本公司無法控制之政治、經濟、市場等因素所做成，故實際經營結果可能與該等陳述有重大差異。
3. 本文件不得視為買賣有價證券或其他金融商品之要約或要約之引誘。
4. 本文件之著作權歸本公司及/或本公司關係企業所有，本文件之任何部分不得直接或間接複製或傳送給任何第三人，且不得為任何目的出版刊印本文件之全部或一部。

會議議程

議程	時間	
致歡迎詞	5分鐘	姚振祥總經理
2017年第三季營運成果報告 及未來展望	20分鐘	羅文邑經理
Q&A	25分鐘	姚振祥總經理



2017年第三季營運成果報告

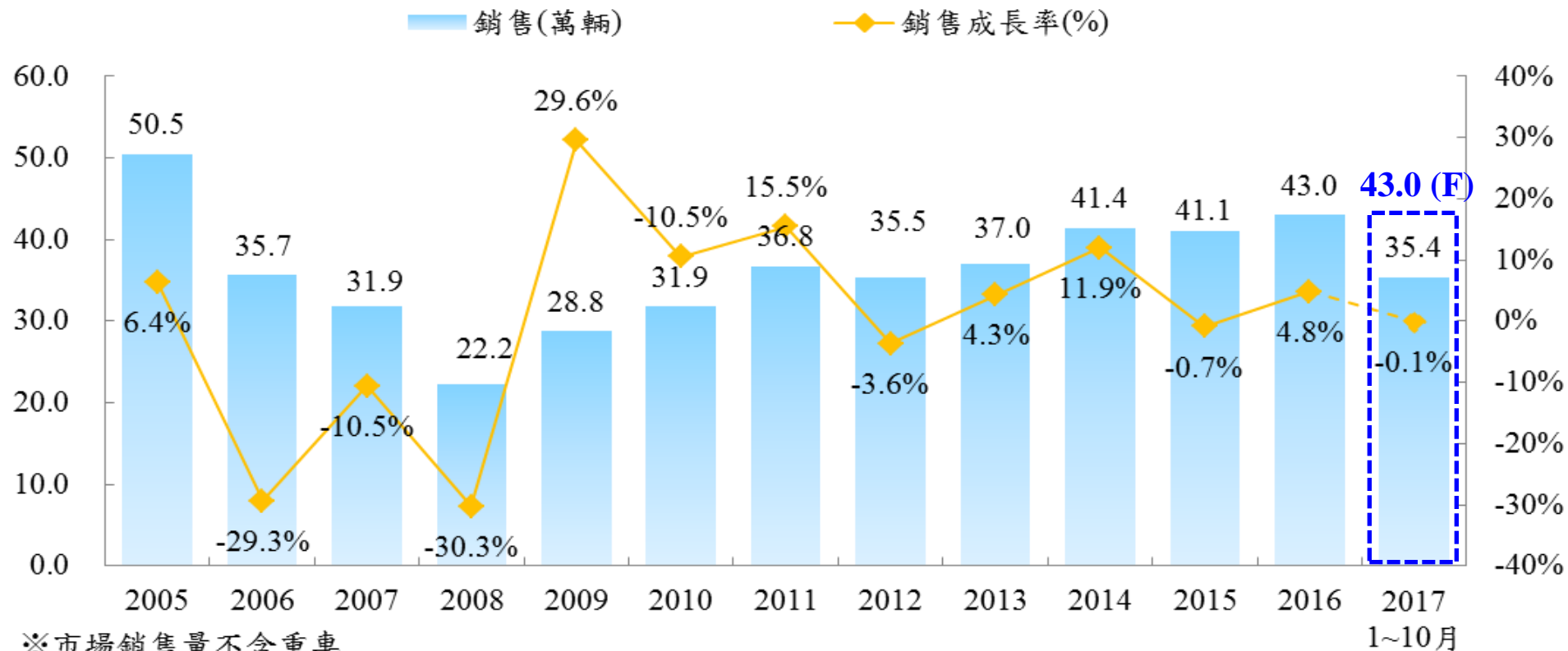
人 · 車 · 生活

2017年1~10月台灣市場乘用車銷售台數

品牌	類別	2016年1~10月		2017年1~10月		成長率	總成長率	佔有率		
		台數	總台數	台數	總台數			本期	去年同期	增減率
裕隆日產	國產	34,754	37,372	32,717	35,575	-5.9%	-4.8%	9.2%	9.9%	-0.6%
	進口	2,618		2,858		9.2%		0.8%	0.7%	0.1%
納智捷	國產	13,572	13,572	11,368	11,368	-16.2%	-16.2%	3.2%	3.9%	-0.6%
	進口	-		-		-		0.0%	0.0%	0.0%
中華三菱	國產	39,105	39,384	40,722	40,770	4.1%	3.5%	11.5%	11.1%	0.4%
	進口	279		48		-82.8%		0.0%	0.1%	-0.1%
裕隆集團合計	國產	87,431	90,328	84,807	87,713	-3.0%	-2.9%	23.9%	24.8%	-0.9%
	進口	2,897		2,906		0.3%		0.8%	0.8%	0.0%
和泰豐田	國產	82,046	115,934	70,172	106,726	-14.5%	-7.9%	19.8%	23.3%	-3.5%
	進口	33,888		36,554		7.9%		10.3%	9.6%	0.7%
福特六和	國產	13,516	15,790	14,096	16,421	4.3%	4.0%	4.0%	3.8%	0.1%
	進口	2,274		2,325		2.2%		0.7%	0.6%	0.0%
馬自達	國產	1,292	19,436	-	17,648	-100.0%	-9.2%	0.0%	0.4%	-0.4%
	進口	18,144		17,648		-2.7%		5.0%	5.2%	-0.2%
台灣本田	國產	19,090	21,585	25,147	27,331	31.7%	26.6%	7.1%	5.4%	1.7%
	進口	2,495		2,184		-12.5%		0.6%	0.7%	-0.1%
南陽實業	國產	9,990	10,849	9,317	9,980	-6.7%	-8.0%	2.6%	2.8%	-0.2%
	進口	859		663		-22.8%		0.2%	0.2%	-0.1%
BENZ&BMW	國產	-	38,222	-	41,295	0.0%	8.0%	0.0%	0.0%	0.0%
	進口	38,222		41,295		8.0%		11.7%	10.9%	0.8%
其他	國產	1,499	39,953	1,893	47,197	26.3%	18.1%	0.5%	0.4%	0.1%
	進口	38,454		45,304		17.8%		12.8%	10.9%	1.9%
總市場	國產	214,864	352,097	205,432	354,311	-4.4%	0.6%	58.0%	61.0%	-3.0%
	進口	137,233		148,879		8.5%		42.0%	39.0%	3.0%

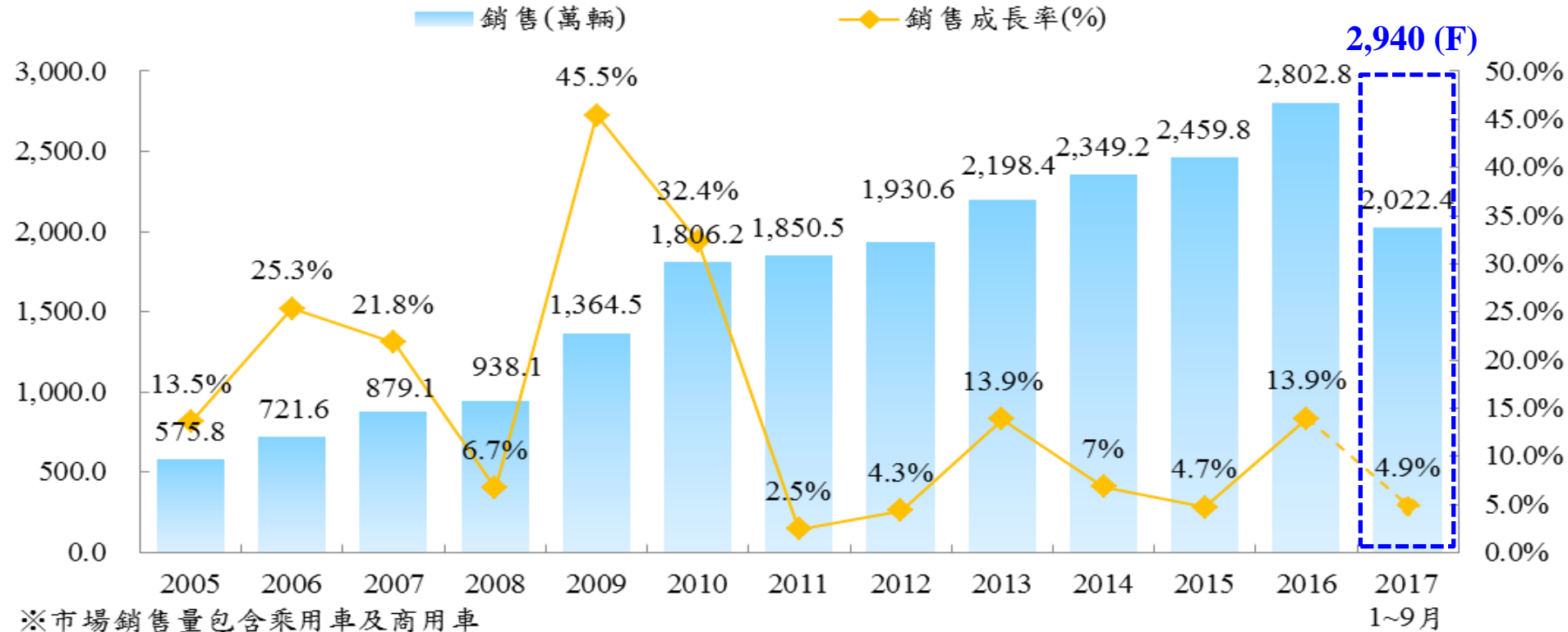
2017年1~10月整體市場銷售台數YOY持平，國產車衰退4.4%、進口車成長8.5%，國產車與進口車之佔比為58%：42%。主因：(1)匯率因素使進口車車價低減 (2)進口車廣促資源增加，使得消費者選擇進口車誘因增加。

台灣汽車市場歷年銷售狀況及展望



1. 2017年1~10月台灣汽車市場總銷量為35.4萬台，較去年同期成長0.57%。
2. 中經院及台經院對於2017年台灣經濟成長率預估分別為2.18%及2.08%，而主計處針對第3季度經濟成長率概估為3.11%，經濟情勢維持穩健成長。
3. 延續2016年開始施行之貨物稅補貼政策效益，同時各車廠也推出新車優惠刺激買氣，如無其他不確定性影響，預估2017年及2018年整體汽車市場分別可達43萬台、41.5萬台(不含重車)。

中國大陸汽車市場歷年銷售狀況及展望



1. 2017年1~9月中國大陸汽車市場總銷量為2,022.4萬台，較去年同期成長4.46%。
2. 中國國家統計局公布2017年第3季經濟成長率為6.8%，較前兩季減少0.1%，仍高於官方目標的6.5%，呈現平穩態勢。
3. 中國汽車工業協會預測2017年中國大陸整體汽車市場銷量將達2,940萬台，較2016年2,802.8萬台增加137.2萬輛，成長率4.9%，預估2018年可達3,000萬台。



2017年前三季合併綜合損益表

單位：新台幣百萬元

	2017年1-9月		2016年1-9月		增減金額	增減比率
	金額	%	金額	%		
營業收入	69,285	100%	82,365	100%	(13,080)	-16%
營業毛利	14,791	21%	14,060	17%	731	5%
營業利益	2,012	3%	1,656	2%	356	21%
營業外淨收益	1,516	2%	1,488	2%	28	2%
稅前淨利	3,528	5%	3,143	4%	385	12%
本期淨利	2,474	4%	2,073	3%	401	19%
—本公司業主	1,741	3%	708	1%	1,033	146%
—非控制權益	301	0%	2	0%	299	14950%
EPS	1.43		1.27		0.16	13%



2017年9月底合併資產負債表

單位：新台幣百萬元

	2017年9月30日		2016年12月31日		增減金額	增減比率
	金額	%	金額	%		
流動資產	155,657	64%	131,585	59%	24,072	18%
非流動資產	86,041	36%	89,687	41%	(3,646)	-4%
資產總計	241,698	100%	221,272	100%	20,426	9%
—TAC	130,951	54%	111,395	50%	19,556	18%
—不含TAC	110,747	46%	109,877	50%	870	1%
流動負債	152,673	63%	132,381	60%	20,292	15%
非流動負債	9,944	4%	9,827	4%	117	1%
負債總計	162,617	67%	142,208	64%	20,409	14%
—TAC	117,607	49%	99,501	45%	18,106	18%
—不含TAC	45,010	19%	42,706	19%	2,304	5%
股本	15,729	7%	15,729	7%	0	0%
資本公積	6,671	3%	6,665	3%	6	0%
保留盈餘	47,764	20%	46,465	21%	1,299	3%
其他	8,917	4%	10,205	5%	(1,288)	-13%
權益總計	79,081	33%	79,064	36%	17	0%

納智捷品牌兩岸銷售狀況

	16年實績	17年推估	17年推估 成長率	18年目標	18年目標 增加台數	18年目標 成長率
納智捷	16,440	16,500	0.4%	20,000 ↑	3,500 ↑	21.2%
東風裕隆	40,500	18,000	-55.6%	50,000 ↑	32,000 ↑	177.8%
合計	56,940	34,500	-39.4%	70,000 ↑	35,500 ↑	102.9%

一、納智捷

1. 持續提升客戶滿意度及強化整體產品戰力，分別於9月推出全新U5搭配先進科技配備及11月推出U6 GT馬力升級版車款。
2. U5產品設計迎合消費者的需求，自9月下旬上市以來，累計接單量已超過2,800張，10月單月領牌台數已達960台、成績亮眼；自U6 GT車款上市迄今，接單超過1,300張，銷售狀況高於內部預期，估計2018年可持續其銷售能量。

二、東風裕隆

1. 東風裕隆汽車於今年進行組織再造、精簡行政流程及全面成本管控，並搭配新車510計畫重新再出發。
2. 未來將透過本公司100%持有之杭州納智捷銷售公司進行大陸市場經銷商銷售佈點、投入品牌廣宣、提升售服保固能力，搭配今年底上市之全新U5，2018年將以更高之市場銷售量為目標全力邁進。



納智捷510戰略計畫

- 一、戰略目標：自2017年起，5年內推出10款新車以提高銷量、擴大市佔率並帶動全價值鏈事業體制發展。
- 二、資金來源：2017年11月6日董事會通過發行百億元公司債，除償還債務外，將投入後續產品研發及相關事業拓展。
- 三、預計車款及期程：

納智捷510新車計畫	
車型	預計時程
納智捷U5 SUV	2017年9月推出
7人座SUV	2018年推出
跨界純電動新車	
純電動SUV	
跨界風格SUV	2019年推出
新平台首款車型	
全新SUV	2020~2021年推出
第一款全新MPV	
第二款全新MPV	
跨界全新車	

新店裕隆城開發案

一、商住區開發進度：

- 2016年Q4取得容移同意函。
- 2017年Q2通過都審、環評，並取得雜項執照。
- 2017年Q3取得商業區建照執照並動工。
- 預計2020年Q3取得使照、Q4開始營運。

二、住宅區開發進度：

- 預計2018年12月底取得建造執照。
- 預定2019年Q2動工、2022年Q3取得使照、Q4開始交屋。

Q & A

