

股票代號：2233
宇隆科技股份有限公司

財務報表暨會計師查核報告

民國一〇一年一月一日至六月三十日
及一〇〇年一月一日至六月三十日

公司地址：台中市梧棲區中港加工出口區經二路59號

公司電話：(04)2657-5790

財 務 報 告

目 錄

項 目	頁 次
一、封面	1
二、目錄	2
三、會計師查核報告	3
四、資產負債表	4 - 5
五、損 益 表	6
六、股東權益變動表	7
七、現金流量表	8 - 9
八、財務報表附註	
(一)公司沿革	10
(二)重要會計政策之彙總說明	10 - 16
(三)會計變動之理由及其影響	16
(四)重要會計科目之說明	16 - 25
(五)關係人交易	25 - 27
(六)質押之資產	28
(七)重大承諾事項及或有事項	28
(八)重大之災害損失	28
(九)重大之期後事項	28
(十)其他	29 - 31
(十一)附註揭露事項	
1. 重大交易事項相關資訊	32 - 33
2. 轉投資事業相關資訊	33 - 35
3. 大陸投資資訊	36
九、重要會計科目明細表	37 - 47

宇隆科技股份有限公司

會計師查核報告

宇隆科技股份有限公司民國一〇一年六月三十日及民國一〇〇年六月三十日之資產負債表，暨民國一〇一年一月一日至六月三十日及民國一〇〇年一月一日至六月三十日之損益表、股東權益變動表及現金流量表，業經本會計師查核竣事。上開財務報表之編製係管理階層之責任，本會計師之責任則為根據查核結果對上開財務報表表示意見。

除下段所述者外，本會計師係依照會計師查核簽證財務報表規則暨一般公認審計準則規劃並執行查核工作，以合理確信財務報表有無重大不實表達。此項查核工作包括以抽查方式獲取財務報表所列金額及所揭露事項之查核證據、評估管理階層編製財務報表所採用之會計原則及所作之重大會計估計，暨評估財務報表整體之表達。本會計師相信此項查核工作可對所表示之意見提供合理之依據。

如財務報表附註四.4所述，宇隆科技股份有限公司民國一〇一年六月三十日及民國一〇〇年六月三十日採權益法評價之長期股權投資金額分別為新台幣770,493仟元及541,514仟元，占資產總額之48.38%及46.58%；暨民國一〇一年上半年度及民國一〇〇年上半年度分別認列投資利益新台幣18,254仟元及60,160仟元，占當期稅前淨利之17.54%及53.00%，係依該等被投資公司同期間未經會計師查核之財務報表為認列依據。又如財務報表附註十一所述被投資公司相關資訊亦未經會計師查核。

依本會計師之意見，除上段所述宇隆科技股份有限公司民國一〇一年上半年度及民國一〇〇年上半年度之財務報表若能取得被投資公司經會計師查核之財務報表可能有所調整之影響及財務報表附註十一有關被投資公司相關資訊未經會計師查核外，第一段所述財務報表在所有重大方面係依照商業會計法及商業會計處理準則中與財務會計準則相關之規定、證券發行人財務報告編製準則暨一般公認會計原則編製，足以允當表達宇隆科技股份有限公司民國一〇一年六月三十日及民國一〇〇年六月三十日之財務狀況，暨民國一〇一年一月一日至六月三十日及民國一〇〇年一月一日至六月三十日之經營成果及現金流量。

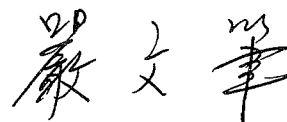
宇隆科技股份有限公司已編製民國一〇一年上半年度及民國一〇〇年上半年度之合併財務報表，並經本會計師出具保留式之核閱報告在案，備供參考。

此致

宇隆科技股份有限公司 公鑒

安永聯合會計師事務所
主管機關核准辦理公開發行公司財務報告
查核簽證文號：(87)台財證(六)第65314號
金管證六字第0950104133號

嚴文筆

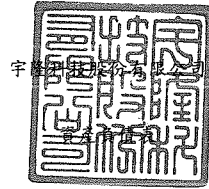


會計師：

涂清淵



中華民國一〇一年八月二十四日



民國一〇一年及一〇〇年六月三十日

(金額除另予註明外，均以新台幣仟元為單位)

資 產			一〇一年六月三十日		一〇〇年六月三十日	
代碼	會計科目	附 註	金 額	%	金 額	%
	流動資產					
1100	現金及約當現金	二及四.1	\$165,958	10.42	\$127,449	10.96
1120	應收票據淨額	二及四.2	-	-	704	0.06
1130	應收票據—關係人淨額	二、四.2及五	-	-	240	0.02
1140	應收帳款淨額	二及四.2	190,843	11.98	139,536	12.00
1160	其他應收款		2,265	0.14	4,634	0.40
1180	其他應收款—關係人	五	214,923	13.50	197,882	17.02
1210	存貨淨額	二及四.3	50,858	3.19	23,595	2.03
1260	預付款項		3,076	0.19	8,772	0.76
1280	其他流動資產		1,464	0.09	1,166	0.10
1286	遞延所得稅資產—流動	二及四.11	74	0.01	914	0.08
1291	受限制用途銀行存款	六	100	0.01	100	0.01
11XX	流動資產合計		629,561	39.53	504,992	43.44
1421	採權益法之長期股權投資	二及四.4	770,493	48.38	541,514	46.58
	固定資產	二、四.5及六				
	成本：					
1521	房屋及建築		110,589	6.95	26,912	2.31
1531	機器設備		65,965	4.14	48,728	4.19
1551	運輸設備		14,493	0.91	12,742	1.10
1681	其他設備		9,914	0.62	5,177	0.45
	成本合計		200,961	12.62	93,559	8.05
15X9	減：累計折舊		(36,899)	(2.32)	(24,912)	(2.15)
1671	未完工程		2,809	0.18	40,213	3.46
1672	預付設備款		18,782	1.18	1,035	0.09
15XX	固定資產淨額		185,653	11.66	109,895	9.45
	無形資產					
1750	電腦軟體成本		351	0.02	269	0.02
	其他資產					
1800	出租資產	六	5,616	0.35	5,635	0.49
1820	存出保證金		128	0.01	240	0.02
1880	其他資產-其他	二	740	0.05	-	-
18XX	其他資產合計		6,484	0.41	5,875	0.51
1XXX	資產總計		\$1,592,542	100.00	\$1,162,545	100.00

(請參閱財務報表附註)

董事長：

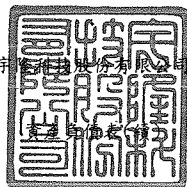


經理人：



會計主管：





民國一〇一年及一〇〇年六月三十日

(金額除另予註明外，均以新台幣仟元為單位)

負債及股東權益			一〇一年六月三十日		一〇〇年六月三十日	
代碼	會計科目	附註	金額	%	金額	%
	流動負債					
2100	短期借款	四.6	\$248,121	15.58	\$161,068	13.86
2110	應付短期票券	四.7	11,287	0.71	19,439	1.67
2120	應付票據		23,586	1.48	17,738	1.53
2130	應付票據—關係人	五	126	0.01	-	-
2140	應付帳款		21,721	1.36	36,718	3.16
2150	應付帳款—關係人	五	-	-	380	0.03
2160	應付所得稅	二及四.11	16,900	1.06	14,864	1.28
2170	應付費用		12,989	0.82	11,096	0.95
2210	其他應付款項	四.8	229,681	14.42	151,739	13.05
2270	一年到期之長期借款	四.9	2,839	0.18	2,863	0.25
2280	其他流動負債		1,350	0.08	1,148	0.10
21XX	流動負債合計		568,600	35.70	417,053	35.88
	長期負債					
2420	長期借款	四.9	3,343	0.21	6,181	0.53
2440	長期應付票據及款項		-	-	240	0.02
2XXX	長期負債合計		3,343	0.21	6,421	0.55
	其他負債					
2861	遞延所得稅負債—非流動	二及四.11	43,423	2.73	30,613	2.63
2881	遞延貸項—聯屬公司間利益		1,770	0.11	1,457	0.13
28XX	其他負債合計		45,193	2.84	32,070	2.76
2XXX	負債總計		617,136	38.75	455,544	39.19
	股東權益	二及四.10				
3100	股本					
3110	普通股股本		374,680	23.53	303,818	26.13
3150	待分配股票股利		-	-	37,512	3.23
31XX	股本小計		374,680	23.53	341,330	29.36
3200	資本公積					
3210	股本溢價		384,572	24.15	210,856	18.14
3280	其他		280	0.02	-	-
	資本公積合計		384,852	24.17	210,856	18.14
	保留盈餘					
3310	法定盈餘公積		44,160	2.77	25,409	2.18
3350	未分配盈餘		167,252	10.50	151,569	13.04
33XX	保留盈餘合計		211,412	13.27	176,978	15.22
	股東權益其他項目					
3420	累積換算調整數	二及四.4	4,462	0.28	(22,163)	(1.91)
3XXX	股東權益總計		975,406	61.25	707,001	60.81
	負債及股東權益總計		\$1,592,542	100.00	\$1,162,545	100.00

(請參閱財務報表附註)

董事長：

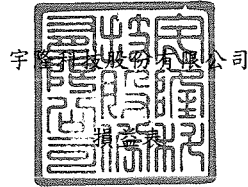


經理人：



會計主管：






宇隆科技股份有限公司

民國一〇一年及一〇〇年一月一日至六月三十日
(金額除另予註明外，均以新台幣仟元為單位)

代碼	項 目	附 註	一〇一年上半年度		一〇〇年上半年度	
			金 額	%	金 額	%
4000	營業收入					
4110	銷貨收入	二、四.13及五	\$451,719	100.30	\$360,380	101.28
4170	減：銷貨退回		(1,324)	(0.29)	(533)	(0.15)
4190	銷貨折讓		(41)	(0.01)	(4,028)	(1.13)
	營業收入淨額		450,354	100.00	355,819	100.00
5000	營業成本	四.14及五				
5110	銷貨成本		(322,663)	(71.65)	(261,805)	(73.58)
5910	營業毛利		127,691	28.35	94,014	26.42
6000	營業費用	四.14及五				
6100	推銷費用		(4,207)	(0.93)	(4,124)	(1.16)
6200	管理及總務費用		(29,356)	(6.52)	(28,436)	(7.99)
6300	研究發展費用		(9,251)	(2.05)	(5,385)	(1.51)
	營業費用合計		(42,814)	(9.50)	(37,945)	(10.66)
6900	營業淨利		84,877	18.85	56,069	15.76
7100	營業外收入及利益					
7110	利息收入		84	0.02	107	0.03
7121	依權益法認列之投資收益	二及四.4	18,254	4.05	60,160	16.91
7130	處分固定資產利得		143	0.03	-	-
7210	租金收入	五	114	0.03	114	0.03
7480	什項收入	五	5,691	1.26	517	0.16
	營業外收入及利益合計		24,286	5.39	60,898	17.13
7500	營業外費用及損失					
7510	利息費用		(1,478)	(0.33)	(521)	(0.16)
7530	處分固定資產損失		-	-	(57)	(0.02)
7560	兌換損失		(3,608)	(0.80)	(2,830)	(0.80)
7880	什項支出		(9)	-	(45)	(0.01)
	營業外費用及損失合計		(5,095)	(1.13)	(3,453)	(0.99)
7900	稅前淨利		104,068	23.11	113,514	31.90
8110	所得稅費用	二及四.11	(19,447)	(4.32)	(25,683)	(7.22)
9600	本期淨利		\$84,621	18.79	\$87,831	24.68
	普通股每股盈餘(元)	二及四.12				
9750	基本每股盈餘		\$2.26		\$2.62	
9850	稀釋每股盈餘		\$2.25		\$2.61	

(請參閱財務報表附註)

董事長：

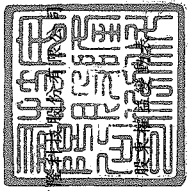


經理人：



會計主管：





字

民國一〇一年及一〇〇年一月一日至六月三十日

(金額除另予註明外，均以新台幣千元為單位)

項 目	附註	股本		資本公積			保留盈餘		累積換算調整數	合 計
		普通股股本	待分配股票股利	股本溢價	其他	法定盈餘公積	未提撥保留盈餘			
民國一〇〇年一月一日餘額		\$303,818	\$ -	\$202,500	\$ -	\$8,202	\$172,090	\$ (26,587)	\$660,023	
九十九年度盈餘分配：(註一)	二及四.10					17,207	(17,207)		-	
提列法定盈餘公積							(60,763)		(60,763)	
現金股利			30,382				(30,382)		-	
股東紅利轉增資			7,130	8,356					15,486	
員工紅利轉增資	四.4							4,424	4,424	
長期股權投資外幣匯率換算差額									87,831	
一〇〇年上半年度淨利										
民國一〇〇年六月三十日餘額		\$303,818	\$37,512	\$210,856	\$ -	\$25,409	\$151,569	\$ (22,163)	\$707,001	
民國一〇一年一月一日餘額		\$374,680	\$ -	\$384,572	\$280	\$25,409	\$251,254	\$17,234	\$1,053,429	
一〇〇年度盈餘分配：(註二)	二及四.10					18,751	(18,751)		-	
提列法定盈餘公積							(149,872)		(149,872)	
現金股利										
長期股權投資外幣匯率換算差額	四.4									
一〇一年上半年度淨利										
民國一〇一年六月三十日餘額		\$374,680	\$ -	\$384,572	\$280	\$44,160	\$167,252	\$4,462	\$975,406	

註一：99年度提列之員工紅利\$15,486及董監酬勞\$3,872已於當期損益表中扣除。

註二：100年度提列之員工紅利\$16,876及董監酬勞\$4,219已於當期損益表中扣除。

(請參閱財務報表附註)




董事長：



經理人：



會計主管：



宇盛科技(股)有限公司

民國一〇一年及一〇〇年一月一日至六月三十日


(金額除另予註明外，均以新台幣仟元為單位)

項 目	附註	一〇一年上半年度	一〇〇年上半年度
營業活動之現金流量：			
本期淨利		\$84,621	\$87,831
調整項目：			
呆帳費用		549	82
依權益法認列之投資利益		(18,254)	(60,160)
折舊費用		7,060	4,569
出租資產折舊費用帳列什項支出		9	9
各項攤提		231	29
處分固定資產損失(利益)		(143)	57
固定資產報廢損失		-	37
存貨跌價及呆滯損失(回升利益)		(619)	170
應收帳款-非關係人總額增加		(50,597)	(36,016)
應收票據-非關係人淨額增加		-	(704)
應收票據-關係人淨額增加		-	(220)
其他應收款減少(增加)		1,592	(4,484)
其他應收款-關係人減少(增加)		1,915	(82,966)
存貨減少(增加)		4,621	(10,287)
預付款項減少(增加)		1,171	(6,739)
其他流動資產減少(增加)		1,970	(594)
遞延所得稅資產減少		395	1,439
應付票據減少		(21,121)	(16,216)
應付票據-關係人增加		94	-
應付帳款減少		(942)	(18,668)
應付帳款-關係人增加(減少)		(11)	364
應付所得稅增加(減少)		(7,095)	6,911
應付費用減少		(1,883)	(545)
其他應付款-其他增加(減少)		(44,147)	34,766
遞延所得稅負債增加		3,036	10,242
其他流動負債減少		(1,699)	(1,916)
遞延貸項增加		720	-
營業活動之淨現金流出		(38,527)	(93,009)

(接次頁)

(請參閱財務報表附註)

董事長：

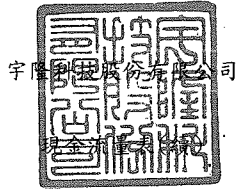


經理人：



會計主管：





宇隆利證券股份有限公司

民國一〇一年及一〇〇年一月一日至六月三十日

(金額除另予註明外，均以新台幣仟元為單位)

項 目	附註	一〇一年上半年度	一〇〇年上半年度
投資活動之現金流量：			
權益法長期股權投資增加		(59,082)	(37,557)
出售固定資產價款		-	35
購置固定資產		(46,580)	(35,201)
購買軟體支出		-	(191)
存出保證金減少(增加)		6	(112)
投資活動之淨現金流出		(105,656)	(73,026)
融資活動之現金流量：			
短期借款增加		159,479	55,387
應付短期票券增加		11,287	16,423
償還長期借款		(1,419)	(1,561)
長期應付票據減少		-	(240)
融資活動之淨現金流入		169,347	70,009
本期現金及約當現金淨增加(減少)數		25,164	(96,026)
期初現金及約當現金餘額		140,794	223,475
期末現金及約當現金餘額	二及四.1	\$165,958	\$127,449
現金流量資訊之補充揭露：			
本期支付利息(不含資本化之利息)		\$1,443	\$563
本期支付所得稅		\$23,120	\$7,080
不影響現金流量之投資及融資活動：			
股東紅利轉增資		\$-	\$30,382
員工紅利轉增資		\$-	\$15,486
長期借款轉列一年內到期之長期負債		\$2,839	\$2,863
僅有部分現金收付之投資及融資活動：			
購買固定資產情形：			
固定資產增加數		\$53,615	\$45,432
期初應付購置設備款		3,085	-
期末應付購置設備款		(10,120)	(10,231)
支付現金		\$46,580	\$35,201

(請參閱財務報表附註)

董事長：



經理人：



會計主管：



宇隆科技股份有限公司

財務報表附註

民國一〇一年及一〇〇年六月三十日

(金額除另予註明外，均以新台幣仟元為單位)

一、公司沿革

本公司設立於民國七十六年十二月二十九日，主要經營氣動工具、機械零件、五金零件、木工車床、木工鉋床等製造，光學零件加工、製造、買賣及前項產品之進出口貿易業務。基於營運管理之目的於民國九十九年六月經董事會決議以民國九十九年八月一日為合併基準日與100%持有之轉投資公司宇柏投資股份有限公司及宇麗投資股份有限公司進行簡易合併，本公司為合併存續公司。本公司業於民國一〇〇年八月經主管機關核准股票上櫃，並於民國一〇〇年十一月十四日正式於財團法人中華民國櫃檯買賣中心掛牌買賣。

本公司於民國一〇一年及一〇〇年六月三十日之員工人數分別為117人及103人。

二、重要會計政策之彙總說明

本財務報表係依照商業會計法、商業會計處理準則中與財務會計準則相關之規定、證券發行人財務報告編製準則暨一般公認會計原則編製。重要會計政策彙總說明如下：

1. 外幣交易

以外幣為基準之交易事項係以交易發生日之即期匯率作為入帳基準，與結清日之外幣資產或負債所產生之兌換差額，列為當期損益。至資產負債表日尚未收取或償付之外幣債權或債務，按資產負債表日之即期匯率予以調整，因調整所發生之兌換損失或利益，亦列為當期損益。若屬本國企業與國外營運機構有長期投資之情形，其兌換差額列入「累積換算調整數」科目，作為股東權益之調整項目。

宇隆科技股份有限公司財務報表附註(續)
(金額除另註明外，均以新台幣仟元為單位)

期末就外幣非貨幣性資產或負債餘額，屬依公平價值衡量且變動列入損益者，按資產負債表日之即期匯率評價調整，因調整而產生之兌換差額列為當年度損益；屬依公平價值衡量且變動列入股東權益調整項目者，按資產負債表日之即期匯率評價調整，因調整而產生之兌換差額，列為股東權益調整項目；屬以成本衡量者，則按交易日之歷史匯率衡量。

2. 現金及約當現金

係包括現金、銀行存款及隨時可轉換成定額現金且即將到期而其利率變動對其價值影響甚少之短期且具高流動性之投資。

3. 金融負債及金融資產

本公司依財務會計準則公報第三十四號「金融商品之會計處理準則」及證券發行人財務報告編製準則之規定將金融資產分類為公平價值變動列入損益之金融資產、避險之衍生性金融資產及以成本衡量之金融資產等類。金融資產於原始認列時以公平價值衡量，但非以公平價值衡量且公平價值變動認列為損益之金融資產，尚應加計取得或發行之交易成本。金融負債分為公平價值變動列入損益之金融負債、避險之衍生性金融負債及以成本衡量之金融負債。

(1) 公平價值變動列入損益之金融資產

屬此類別之金融資產，於續後評價時，概以公平價值衡量且公平價值變動認列於損益表。並分為交易目的之金融資產及指定公平價值變動列入損益之金融資產兩類。

所稱公平價值，在上市櫃股票或存託憑證，係指資產負債表日之報價。開放型基金之公平價值則係指資產負債表日該基金之淨資產價值。

(2) 以成本衡量之金融資產

本公司對無活絡市場公開報價之權益商品投資，以原始認列之成本衡量。若有減損之客觀證據，則認列減損損失，此減損金額不予迴轉。

宇隆科技股份有限公司財務報表附註(續)
(金額除另註明外，均以新台幣仟元為單位)

4. 應收帳款之減損評估

本公司應收款項之減損評估係首先確認是否存在客觀證據顯示重大個別應收款項發生減損，重大個別應收款項存在客觀證據顯示發生減損者，應個別評估其減損金額，其餘存在客觀證據顯示發生減損之非屬重大之應收款項，以及無減損客觀證據之應收款項，將具類似信用風險特徵者納入群組，分別評估該組資產之減損。

5. 存 貨

存貨係以成本與淨變現價值孰低評價，比較成本與淨變現價值時係採逐項比較法。為使存貨達到可供銷售或可供生產之狀態及地點所產生之成本如下：

原物料	—以實際進貨成本，採加權平均法。
在製品及製成品	—包括直接原料、直接人工及製造費用。固定製造費用係以正常產能分攤。在製品及製成品採加權平均法。

淨變現價值係指在正常情況下，估計售價減除至完工尚需投入之成本及銷售費用後之餘額。

6. 採權益法之長期股權投資

- (1)採權益法之長期股權投資依取得成本為入帳基礎。
- (2)長期股權投資對持有被投資公司有表決權之股份超過百分之二十以上或具有重大影響力者或持有被投資公司有表決權之股份百分比為最高者，採權益法評價，但有證據顯示投資公司對被投資公司無重大影響力者，不在此限。另評估對被投資公司是否具有重大影響力時，業將目前已可執行或轉換之潛在表決權列入考量。
- (3)採權益法評價之長期股權投資與被投資公司間所產生之損益於當期未實現者，應予以銷除；交易損益如屬折舊性資產所產生者，依其效益年限分年認列，其餘之資產產生者，俟實現年度始行認列。投資公司與被投資公司間之順流交易，採列記「未實現損益」方式銷除，因而產生之「遞延毛利」作為負債，並依其實現期間劃分為長短期。投資公司與被投資公司間之逆流及側流交易，則採列計「投資損益」及「長期投資」方式銷除。

宇隆科技股份有限公司財務報表附註(續)
(金額除另註明外，均以新台幣仟元為單位)

- (4)按權益法評價之被投資公司外幣財務報表之資產及負債科目，均按資產負債表日之匯率換算；股東權益中除期初保留盈餘以上期期末換算後之餘額結轉外，其餘均按歷史匯率換算；股利按宣告日之匯率換算；損益科目按當期加權平均匯率換算。外幣財務報表換算所產生之兌換差額單獨列示於股東權益項下，俟出售被投資公司股權投資或被投資公司實施清算時併入損益計算。

7. 固定資產

- (1)固定資產按取得成本入帳，折舊採平均法提列，依估計之經濟耐用年限計提，各資產耐用年限如下：

資 產 項 目	耐用年限
房 屋 及 建 築	5 ~ 35年
機 器 設 備	5 ~ 10年
運 輸 設 備	5年
其 他 設 備	3 ~ 15年

- (2)凡可延長資產耐用年數之重大更新或改良作為資本支出，列入固定資產之成本；修理及維護支出則列為當年度費用。
- (3)固定資產購置及建造期間之利息予以資本化，列為固定資產之成本。
- (4)固定資產報廢或處份時，其成本及相關之累計折舊均自帳上予以減除，其產生之損益依其性質列為營業外損益或非常損益。

8. 遞延費用

係電話裝置及線路補助等之支出，分別按五年平均攤提。

9. 退休金

依勞工退休金條例規定，本公司對適用該條例之員工，每月按薪資6%提撥存入員工個人退休金專戶。

宇隆科技股份有限公司財務報表附註(續)
(金額除另註明外，均以新台幣仟元為單位)

10. 收入認列方法

銷貨收入原則上於獲利過程完成時認列，其條件為(一)取得具有說服力之證據證明雙方交易已存在；(二)貨物之所有權及風險已移轉；(三)價格係屬於固定或可決定；(四)價款收現性可合理確定。本公司主要之銷貨條件為Free on Board(FOB)，貨物所有權及風險於運出給客戶時移轉。備抵銷貨退回及折讓，係依客戶訴怨狀況、歷史經驗以及任何會影響之因素合理估計可能會發生之產品退回及折讓，並於產品出售當年度列為銷貨退回及折讓。

11. 所得稅

- (1)係依財務會計準則公報第二十二號「所得稅之會計處理準則」之規定作跨期間與同期間之所得稅分攤。將應課稅暫時性差異所產生之所得稅影響數認列為遞延所得稅負債，與將可減除暫時性差異、虧損扣抵及所得稅抵減所產生之所得稅影響數認列為遞延所得稅資產，再評估其遞延所得稅資產之可實現性，估列其備抵評價金額。遞延所得稅資產或負債依其相關資產或負債之分類劃分為流動或非流動項目，無相關之資產負債者，依預期回轉期間之長短期劃分為流動或非流動項目。
- (2)本公司所得稅抵減之會計處理依財務會計準則公報第十二號「所得稅抵減之會計處理準則」之規定處理，因購置設備或技術所產之所得稅抵減採當期認列法處理。
- (3)本公司未分配盈餘加徵百分之十營利事業所得稅部分，於股東會決議分配盈餘之日列為當期費用。
- (4)本公司依「所得稅基本稅額條例」規定計算基本稅額，並與按所得稅法規定計算之應納稅額兩者相較擇其高者估列為當期所得稅。另本公司於評估遞延所得稅資產可實現性時，亦將未來年度應納之最低所得稅稅額納入考量。

宇隆科技股份有限公司財務報表附註(續)
(金額除另註明外，均以新台幣仟元為單位)

12. 每股盈餘

每股盈餘之計算係以加權平均流通在外普通股股數為準，凡有現金增資者，則以其流通期間計算加權平均股數，凡有盈餘轉增資或資本公積轉增資者在計算以往年度之每股盈餘時，應按增資比例追溯調整。

稀釋每股盈餘則以普通股股東之本期淨利調整具稀釋作用之潛在普通股之股利、具稀釋作用之潛在普通股於本期已認列之利息費用及具稀釋作用之潛在普通股因轉換而產生之任何其他收入與費用之變動後，除以普通股加權平均流通在外股數加上所有具稀釋作用之潛在普通股轉換為普通股之加權平均流通在外股數。

13. 資產減損

本公司於每一資產負債表日適用財務會計準則公報第三十五號「資產減損之會計處理準則」評估所有資產是否有減損跡象，如有減損跡象，則進行減損測試，依公報規定以個別資產或資產所屬之現金產生單位進行測試。減損測試結果如資產（或資產所屬現金產生單位）之帳面價值大於可回收金額，則須認列減損損失，而可回收金額則為淨公平價值及使用價值之較高者；反之，若於資產負債表日有證據顯示資產於以前年度認列之減損損失可能已不存在或減少時，應重新評估可回收金額，若可回收金額因資產之估計服務潛能變動而增加時，減損應予迴轉，惟迴轉後帳面價值不可超過資產在未認列減損損失情況下，減除應提列折舊或攤銷後之帳面價值。

另商譽所屬之現金產生單位或群組，不論有無減損跡象，定期於每年進行減損測試。減損測試結果如現金產生單位或群組之帳面價值（包含商譽之帳面價值）大於可回收金額，則須認列減損損失，認列減損時，商譽先行減除，減除不足之數再依帳面價值之相對比例分攤至商譽以外之其他資產。商譽之減損，一經認列，嗣後不得以任何理由迴轉。

減損損失及減損迴轉利益列為營業外收支。

14. 員工分紅及董監酬勞

本公司自民國九十七年一月一日起員工分紅及董監酬勞會計處理係列為費用，而非盈餘之分配；並依財團法人中華民國會計研究發展基金會於民國九十六年三月發布(96)基秘字第052號函之規定處理。

宇隆科技股份有限公司財務報表附註(續)
(金額除另註明外，均以新台幣仟元為單位)

15. 營運部門資訊

營運部門係同時符合下列特性之企業組成單位：(1)從事可獲得收入並發生費用之經營活動、(2)營運結果定期由企業之營運決策者複核，以制定分配予該部門資源之決策，並評估該部門之績效、(3)具個別分離之財務資訊。本公司選擇僅於合併財務報表揭露部門資訊。

三、會計變動之理由及其影響

1. 本公司自民國一〇〇年一月一日起，採用第三次修訂之財務會計準則公報第三十四號「金融商品之會計處理準則」規定。前述變動對民國一〇〇年上半年度之淨利及每股盈餘無影響。
2. 自民國一〇〇年一月一日起，採用新發布財務會計準則公報第四十一號「營運部門資訊之揭露」之規定處理營運部門資訊之揭露，該號公報係取代財務會計準則公報第二十號「部門別財務資訊之揭露」。

四、重要會計科目之說明

1. 現金及約當現金

	101. 6. 30	100. 6. 30
現 金	\$409	\$379
銀行存款	165,549	127,070
合 計	\$165,958	\$127,449

2. 應收票據、應收票據-關係人及應收帳款淨額

	101. 6. 30		100. 6. 30	
	小 計	合 計	小 計	合 計
應收票據非關係人淨額		\$-		\$704
應收票據-關係人		-		240
應收帳款-非關係人	\$194,066		\$142,137	
減：備抵呆帳	(3,223)		(2,601)	
應收帳款非關係人淨額		190,843		139,536
應收票據及帳款淨額		\$190,843		\$140,480

宇隆科技股份有限公司財務報表附註(續)
(金額除另註明外，均以新台幣仟元為單位)

3. 存 貨

	101. 6. 30	100. 6. 30
原 料	\$26,146	\$7,208
物 料	2,159	1,079
在 製 品	7,795	8,529
製 成 品	3,858	1,357
商 品	7,376	604
在途商品	4,755	7,148
合 計	52,089	25,925
減:備抵存貨跌價損失	(1,231)	(2,330)
淨 額	\$50,858	\$23,595

民國一〇一年及一〇〇年上半年度所認列之銷貨成本相關費損淨額如下：

	一〇一年上半年度	一〇〇年上半年度
未分攤之固定製造費用	\$ -	\$ -
存貨跌價及呆滯回升利益(損失)	619	(170)
存貨報廢損失	(17)	(45)
淨 額	\$(602)	\$(215)

4. 採權益法之長期股權投資

(1)民國一〇一年及一〇〇年六月三十日採權益法之長期股權投資明細如下：

被 投 資 公 司	101. 6. 30		100. 6. 30	
	投資 比例	投資帳 面淨值	投資 比例	投資帳 面淨值
TIPO INTERNATIONAL CO., LTD.	100%	\$770,493	100%	\$541,514

(2)民國一〇一年上半年度及一〇〇年上半年度按權益法認列之長期股權投資損益金額及換算調整數明細如下：

被 投 資 公 司	一〇一年上半年度		一〇〇年上半年度	
	投資(損)益	累積換算調 整數增(減)	投資(損)益	累積換算調 整數增(減)
TIPO INTERNATIONAL CO., LTD.	\$18,254	\$(15,387)	\$60,160	\$5,329

宇隆科技股份有限公司財務報表附註(續)
(金額除另註明外，均以新台幣仟元為單位)

- (3)民國一〇一年及一〇〇年六月三十日資產負債表所列採權益法之長期股權投資係以未經會計師查核之同期間自結財務報表為認列依據，其於民國一〇一年及一〇〇年六月三十日之長期股權投資淨額分別為\$770,493及\$541,514，民國一〇一年上半年度及一〇〇年上半年度分別認列之投資利益為\$18,254及\$60,160。
- (4)本公司透過子公司間接投資大陸地區，設立被投資公司之資訊請參閱附註十一。
- (5)本公司對上述採權益法評價之被投資公司，持有表決權股份超過50%以上且具有實質控制能力，均已編入本公司民國一〇一年上半年度及一〇〇年上半年度合併財務報表。

5. 固定資產

- (1)本公司民國一〇一年上半年度及一〇〇年上半年度之利息支出總額分別為\$1,478及\$812，其中利息資本化金額分別為\$0及\$291，列為資產之取得成本。

- (2)固定資產之明細項目請詳科目明細表6及7。

6. 短期借款

- (1)民國一〇一年六月三十日

債權人	借款性質	期間	利率(%)	101.6.30	擔保品
星展銀行	L/C 借款	101.01~101.10	1.34%~1.66%	\$75,076	無
台新銀行	信用借款	101.06~101.07	1.45%	52,000	無
兆豐銀行	L/C 借款	101.04~101.11	1.78%	50,671	無
上海匯豐銀行	L/C 借款	101.05~101.09	1.32%	40,374	無
台灣銀行	信用借款	100.11~101.11	1.63%	30,000	無
合 計				\$248,121	

- (2)民國一〇〇年六月三十日

債權人	借款性質	期間	利率(%)	100.6.30	擔保品
上海匯豐銀行	L/C 借款	100.03~100.08	1.31%~2.43%	\$50,579	無
富邦銀行	信用借款	100.04~100.08	1.55%	30,000	無
星展銀行	L/C 借款	100.06~100.12	1.21%	24,095	無
兆豐銀行	L/C 借款	100.03~100.11	1.43%	21,394	無
台新銀行	信用借款	100.06~100.09	1.46%	20,000	無
台灣銀行	信用借款	100.05~100.09	2.04%	15,000	無
合 計				\$161,068	

宇隆科技股份有限公司財務報表附註(續)
(金額除另註明外，均以新台幣仟元為單位)

7. 應付短期票券

保證或承兌機構	101. 6. 30	100. 6. 30
兆豐銀行(承兌匯票)	\$11, 287	\$7, 074
匯豐銀行(承兌匯票)	-	12, 365
	\$11, 287	\$19, 439

8. 其他應付款

	101. 6. 30	100. 6. 30
其他應付款-其他	\$39, 132	\$66, 897
應付股利	149, 872	60, 763
應付設備款	10, 120	10, 231
應付員工紅利	24, 446	7, 981
應付董監事酬勞	6, 111	5, 867
合 計	\$229, 681	\$151, 739

9. 長期借款

債權人	借款性質	期間	利率(%)	101. 6. 30	100. 6. 30	額度	擔保品
台灣銀行	抵押借款	93. 08-103. 08	3. 03%	\$4, 575	\$6, 770	\$17, 600	房屋及建築
第一銀行	抵押借款	96. 12-103. 12	2. 74%	1, 607	2, 250	4, 500	出租資產
三信銀行	抵押借款	95. 07-100. 07	3. 99%	-	24	1, 300	運輸設備
合 計				6, 182	9, 044		
減：一年內到期部份				(2, 839)	(2, 863)		
一年以上到期部份				\$3, 343	\$6, 181		

10. 股東權益

(1) 股 本

本公司民國一〇〇年一月一日額定股本為\$500, 000，每股面額10元，分為50, 000, 000股；實收資本額為\$303, 818，每股面額新台幣10元，分為30, 381, 784股。

本公司於民國一〇〇年六月九日經股東會決議通過九十九年度盈餘分配案，以員工紅利轉增資\$15, 486及股東紅利轉增資\$30, 382，分別增資發行713, 006股及3, 038, 179股，每股面額10元，此項增資案經董事會決議以民國一〇〇年八月五日為增資基準日，故暫列待分配股票股利科目。截至民國一〇〇年六月三十日止，本公司額定股本\$500, 000，每股面額10元，分為50, 000, 000股；實收資本額為\$303, 818，分為30, 381, 784股。

宇隆科技股份有限公司財務報表附註(續)
(金額除另註明外，均以新台幣仟元為單位)

本公司於民國一〇〇年十月十七日經董事會決議以現金增資發行普通股3,335,000股，每股面額10元，並以每股63元溢價發行，其中\$33,350轉入股本，其餘溢價\$173,716依規定轉入資本公積。此項增資案經董事會決議以民國一〇〇年十一月十日為增資基準日，並於民國一〇〇年十一月二十九日完成變更登記。

本公司民國一〇一年一月一日已登記額定股本為\$500,000，每股面額10元，分為50,000,000股；實收資本額為\$374,680，每股面額10元，分為37,467,969股，截至民國一〇一年六月三十日止，股本未變動。

(2)資本公積

公司無虧損者，得依公司法規定股東會決議之方法，將下列資本公積之全部或一部，按股東原有股份之比例發給新股或現金：

- 一、超過票面金額發行股票所得之溢額。
- 二、受領贈與之所得。

(3)法定盈餘公積

依公司法規定，公司應就稅後淨利提出百分之十為法定公積，惟該項公積之提列數已達實收資本百分之二十五時，而公司無虧損者，得經股東會決議以其超過部分分配新股或現金。

(4)未分配盈餘

本公司章程規定係於每年總決算如有盈餘，除依法扣繳營利事業所得稅外，應先彌補以往年度虧損，次就其餘額提存百分之十為法定盈餘公積及依主管機關規定提撥或迴轉特別盈餘公積後，如尚有餘額，提撥百分之十為員工紅利，董監事酬勞不得超過百分之二·五，其餘額再加計以前年度累積未分配盈餘，由董事會擬具股東紅利分配議案，提請股東會決議後分派之。

A. 本公司民國一〇一年上半年度及一〇〇年上半年度員工紅利及董監酬勞估列金額分別如下：

	一〇一年上半年度	一〇〇年上半年度
員工紅利	\$7,570	\$7,981
董監酬勞	1,892	1,995
	<u>\$9,462</u>	<u>\$9,976</u>

係以民國一〇一年上半年度及一〇〇年上半年度之獲利狀況為估列基礎，並認列為民國一〇一年上半年度及一〇〇年上半年度之費用，惟若嗣後股東會決議實際配發金額與估列數有差異時，則列為股東會召開年度之損益。配發股票紅利之股數計算基礎係以各股東會決議日前一日收盤價並考量除權除息之影響。

宇隆科技股份有限公司財務報表附註(續)
(金額除另註明外，均以新台幣仟元為單位)

B. 本公司民國一〇一年六月二十七日經股東常會決議照案通過之民國一〇〇年度盈餘分配情形及民國一〇〇年六月九日經股東常會決議照案通過之民國九十九年度盈餘分配情形如下：

項 目	一〇〇年度	九十九年度
董監酬勞	\$4,219	\$3,872
員工現金紅利	\$16,876	\$-
員工股票紅利	\$-	\$15,486
股東現金紅利	每股4元	每股2元
股東股票紅利	-	每股1元

本公司民國一〇〇年度盈餘實際配發員工紅利\$16,876及董監酬勞\$4,219與民國一〇〇年度財務報告認列數並無差異。

另有關民國一〇一年董事會擬議之民國一〇〇年度盈餘分配案及股東會決議通過盈餘分配案、員工紅利及董監酬勞等相關訊息，可至公開資訊觀測站中查詢。

11. 所得稅

- (1) 截至民國一〇一年六月三十日止，民國九十八年度(含)以前之營利事業所得稅結算申報案件業經核定在案。
- (2) 本公司係依財務會計準則公報第二十二號「所得稅之會計處理準則」之規定作跨期間所得稅分攤，適用之所得稅率為百分之十七。其應揭露之相關事項如下：

A. 民國一〇一年及一〇〇年六月三十日之遞延所得稅負債與

資產：	101.6.30	100.6.30
(a) 遞延所得稅資產總額	\$787	\$5,310
(b) 遞延所得稅負債總額	\$(44,136)	\$(35,009)
(c) 遞延所得稅資產之備抵評價金額	\$-	\$-
(d) 產生遞延所得稅負債或資產之暫時性差異：		
未實現長期投資收益產生之應課稅暫時性差異	\$(249,520)	\$(205,936)
累積換算調整數產生之(應課稅)可減除暫時性差異	(7,679)	24,400
未實現兌換損益所產生之(應課稅)可減除暫時性差異	(2,426)	1,712
存貨跌價損失所產生之可減除暫時性差異	1,231	2,330
未實現聯屬公司間收益產生之可減除暫時性差異	2,117	1,623
備抵呆帳超限所產生之可減除暫時性差異	1,282	1,170

宇隆科技股份有限公司財務報表附註(續)
(金額除另註明外，均以新台幣仟元為單位)

	101. 6. 30	100. 6. 30
B. 遞延所得稅資產－流動	\$486	\$914
減：備抵遞延所得稅資產－流動	-	-
遞延所得稅負債－流動	(412)	-
流動遞延所得稅資產與負債抵銷後淨額	<u>\$74</u>	<u>\$914</u>
C. 遞延所得稅資產－非流動	\$301	\$4,396
減：備抵遞延所得稅資產－非流動	-	-
遞延所得稅負債－非流動	(43,724)	(35,009)
非流動遞延所得稅資產與負債抵銷後淨額	<u>\$(43,423)</u>	<u>\$(30,613)</u>
D. 民國一〇一年及一〇〇年上半年度帳列稅前淨利按法定稅率計算之所得稅與當期應負擔之所得稅費用調節如下：		
	一〇一年 上半年度	一〇〇年 上半年度
稅前淨利按法定稅率計算之所得稅費用	\$17,557	\$19,297
所得稅項目之稅額影響數：		
永久性差異	-	-
暫時性差異	(3,430)	(11,687)
投資抵減及扣繳稅款	-	-
未分配盈餘加徵10%	1,889	6,372
當期應負擔之所得稅費用	<u>\$16,017</u>	<u>\$13,982</u>
E. 民國一〇一年及一〇〇年上半年度所得稅費用明細如下：		
	一〇一年 上半年度	一〇〇年 上半年度
應付所得稅(當期所得稅費用)	\$16,017	\$13,982
未實現兌換損益所產生之遞延所得稅費用	327	1,426
未實現長期投資利益認列產生之遞延所得稅費用	3,103	10,227
備抵呆帳所產生之遞延所得稅費用(利益)	(7)	42
存貨跌價損失所產生之遞延所得稅費用(利益)	105	(29)
未實現聯屬公司間收益所產生之遞延所得稅費用(利益)	(98)	14
遞延所得稅費用小計	<u>3,430</u>	<u>11,680</u>
其他估計變動	-	21
所得稅費用	<u>\$19,447</u>	<u>\$25,683</u>

宇隆科技股份有限公司財務報表附註(續)
(金額除另註明外，均以新台幣仟元為單位)

(3)兩稅合一相關資訊

	101.6.30	100.6.30
股東可扣抵稅額帳戶餘額	\$32,815	\$9,872
	一〇〇年度 (預計)	九十九年度 (實際)
預計/實際當年度盈餘分配之稅額扣抵比率	13.06%	5.74%

本公司民國一〇〇年度盈餘分派業經民國一〇一年六月二十七日股東會承認，並訂民國一〇一年七月三十一日為分派基準日；民國九十九年度盈餘分派業經民國一〇〇年六月九日股東會承認，並訂民國一〇〇年八月五日為分派基準日。

(4)未分配盈餘相關資訊

	101.6.30	100.6.30
八十六年度以前未分配盈餘	\$ -	\$ -
八十七年度以後未分配盈餘	167,252	151,569
合 計	\$167,252	\$151,569

12. 每股盈餘

(1)民國一〇一年上半年度每股盈餘：

	股 數	權 數	加權平均股數
期初流通在外股數	37,467,969股	1	37,467,969股
具稀釋作用之潛在性股數			
一〇一年上半年度提列員工分紅			117,363股
一〇一年上半年度計算基本每股盈餘流通在外加權平均股數			37,467,969股
一〇一年上半年度計算稀釋性每股盈餘流通在外加權平均股數			37,585,332股
本期淨利			\$84,621
基本每股盈餘(元)			2.26元
稀釋每股盈餘(元)			2.25元

宇隆科技股份有限公司財務報表附註(續)
(金額除另註明外，均以新台幣仟元為單位)

(2)民國一〇〇年上半年度每股盈餘：

	股 數	權 數	加權平均股數
期初流通在外股數	30,381,784股	1	30,381,784股
九十九年度員工紅利轉增資	713,006股	(註1)	82,724股
九十九年度股東紅利轉增資	3,038,179股		3,038,179股
具稀釋作用之潛在性股數			
九十九年度及一〇〇年上半年度提列員工分紅			190,824股
一〇〇年上半年度計算基本每股盈餘流通在外加權平均股數			33,502,687股
一〇〇年上半年度計算稀釋性每股盈餘流通在外加權平均股數			33,693,511股
本期淨利			\$87,831
基本每股盈餘(元)			2.62元
稀釋每股盈餘(元)			2.61元

(註1)：按股東會決議日換算加權平均股數。

13. 營業收入

本公司民國一〇一年及一〇〇年上半年度營業收入均係銷售商品所產生。

14. 營業成本

本公司民國一〇一年及一〇〇年上半年度發生之用人、折舊、折耗及攤銷費用功能別彙總表如下：

性質別 \ 功能別	一〇一年上半年度			一〇〇年上半年度		
	營業成本	營業費用	合計	營業成本	營業費用	合計
用人費用						
薪資費用	10,385	\$27,475	\$37,860	\$8,958	\$23,992	\$32,950
勞健保費用	984	1,857	2,841	877	1,444	2,321
退休金費用	377	1,110	1,487	351	852	1,203
其他用人費用	905	647	1,552	601	618	1,219
折舊費用	4,887	2,173	7,060	3,186	1,383	4,569
攤銷費用	92	139	231	-	29	29

宇隆科技股份有限公司財務報表附註(續)
(金額除另註明外，均以新台幣仟元為單位)

15. 營運部門

本公司已於合併財務報表揭露部門資訊。

五、關係人交易

1. 關係人名稱及關係

關係人名稱	與本公司之關係
TIPO INTERNATIONAL CO., LTD. (以下簡稱TIPO)	採權益法評價之被投資公司(子公司)
香港信豐企業有限公司 (以下簡稱香港信豐)	由TIPO採權益法評價之被投資公司(孫公司)
浙江宇鑽精密元件有限公司 (以下簡稱浙江宇鑽)	由TIPO採權益法評價之被投資公司(孫公司)
東莞信豐五金機械塑膠工業有限公司 (以下簡稱東莞信豐)	由香港信豐採權益法評價之被投資公司(曾孫公司)
宇隆精工股份有限公司 (以下簡稱宇隆精工)	該公司負責人為本公司董事之配偶

2. 與關係人間重大交易事項

(1) 進 貨

本公司民國一〇一年及一〇〇年上半年度向關係人進貨如下：

關係人名稱	一〇一年上半年度		一〇〇年上半年度	
	金額	佔本公司進貨 淨額之百分比	金額	佔本公司進貨 淨額之百分比
TIPO	\$199,886	63.32	\$237,553	97.17
東莞信豐	81,792	25.91	-	-
合 計	\$281,678	89.23	\$237,553	97.17

本公司向上列關係人進貨，係依品質高低計價，交易條件與一般公司相同。

宇隆科技股份有限公司財務報表附註(續)
(金額除另註明外，均以新台幣仟元為單位)

(2)應收票據

本公司民國一〇一年及一〇〇年六月三十日對關係人之應收票據明細如下：

關係人名稱	101.6.30		100.6.30	
	金額	%	金額	%
宇隆精工	\$-	-	\$240	25.42

(3)其他應收款

本公司民國一〇一年及一〇〇年六月三十日因代採購原物料及設備予關係人、向關係人收取服務收入及關係人代本公司收取客戶款項而尚未收回之款項，帳列其他應收款，其明細如下：

關係人名稱	101.6.30		100.6.30	
	金額	%	金額	%
TIPO	\$192,541	88.65	\$171,862	84.86
東莞信豐	16,309	7.51	15,514	7.66
浙江宇鑽	6,013	2.77	10,486	5.18
宇隆精工	60	0.03	20	0.01
合計	\$214,923	98.96	\$197,882	97.71

(4)應付票據

本公司民國一〇一年及一〇〇年六月三十日對關係人之應付票據明細如下：

關係人名稱	101.6.30		100.6.30	
	金額	%	金額	%
宇隆精工	\$126	0.53	\$-	-

宇隆科技股份有限公司財務報表附註(續)
(金額除另註明外，均以新台幣仟元為單位)

(5)應付帳款

本公司民國一〇一年及一〇〇年六月三十日對關係人之應付帳款明細如下：

關 係 人 名 稱	101.6.30		100.6.30	
	金 額	%	金 額	%
TIPO	\$-	-	\$380	1.02

(6)租金收入

租賃物	承租人	租期	一〇一年	一〇〇年	租金條件
			上半年度	上半年度	
土地、房屋建築物	宇隆精工	97.07. ~ 101.06	\$114	\$114	每月付款一次

(7)其他營業收入

本公司透過 TIPO 代東莞信豐及浙江宇鑽採購原物料、機器設備等相關服務予關係人並收取勞務收入(帳列其他收入)，其明細如下：

(a)一〇一年上半年度：

關係人名稱	售 價	帳列成本	其他收入
TIPO	\$234,196	\$(230,048)	\$4,148
東莞信豐	16,595	(16,085)	510
浙江宇鑽	6,023	(6,037)	(14)
合 計	\$256,814	\$(252,170)	\$4,644

(b)一〇〇年上半年度

關係人名稱	售 價	帳列成本	其他收入
TIPO	\$239,078	\$(238,612)	\$466
東莞信豐	16,314	(16,250)	64
浙江宇鑽	10,798	(11,172)	(374)
合 計	\$266,190	\$(266,034)	\$156

宇隆科技股份有限公司財務報表附註(續)
(金額除另註明外，均以新台幣仟元為單位)

六、質押之資產

截至民國一〇一年及一〇〇年六月三十日止，本公司下列資產已提供銀行作為借款之擔保品：

項 目	101.6.30	100.6.30
定期存款(帳列受限制資產-流動)	\$100	\$100
房屋及建築－未折減餘額	20,590	21,313
運輸設備－未折減餘額	938	1,634
出租資產	5,616	5,635
合 計	\$27,244	\$28,682

七、重大承諾事項及或有事項

1. 本公司已開立未使用之信用狀金額明細如下(外幣以元為單位)：

幣 別	信用狀總額	
	101.6.30	100.6.30
EUR	\$-	\$32,025.46
USD	-	11,208.10

2. 本公司向經濟部加工出口區管理處中港分處承租公有土地3筆，作為廠房、辦公大樓或其他建築物之基地使用，租期分別至民國一〇二年十一月三十日、民國一〇五年十二月九日及民國一一〇年十二月二十五日止，到期可續約；依合約訂定未來租約期間應支付之租金合計數為\$9,685。

八、重大之災害損失

無此事項。

九、重大之期後事項

無此事項。

宇隆科技股份有限公司財務報表附註(續)
(金額除另註明外，均以新台幣仟元為單位)

十、其他

1. 投資衍生性金融商品相關資訊：無此事項。

2. 金融商品資訊

金融商品之公平價值

非衍生性金融商品	101.6.30		100.6.30	
	帳面價值	公平價值	帳面價值	公平價值
資 產：				
現金及約當現金	\$165,958	\$165,958	\$127,449	\$127,449
應收票據及款項(含關係人款項)	190,843	190,843	140,480	140,480
受限制資產	100	100	100	100
採權益法之長期股權投資	770,493	770,493	541,514	541,514
負 債：				
短期借款	248,121	248,121	161,068	161,068
應付短期票券	11,287	11,287	19,439	19,439
應付票據及帳款(含應付關係人款項)	45,433	45,433	54,836	54,836
長期借款(含一年內到期長期負債)	6,182	6,182	9,044	9,044
長期應付票據及款項	-	-	240	240

本公司估計金融商品公平價值所使用之方法及假設如下：

(1) 現金及約當現金、應收票據及款項、應付票據及款項、短期借款、應付短期票券與受限制資產以其在資產負債表上之帳面價值估計公平價值，因為此類商品到期日甚近，其帳面價值應屬估計公平價值之合理基礎。

(2) 採權益法之長期股權投資因未有公開市場交易，無法取得市價資料，故以被投資公司股權淨值作為公平價值。

宇隆科技股份有限公司財務報表附註(續)
(金額除另註明外，均以新台幣仟元為單位)

(3)長期借款(包括一年內到期部份)暨長期應付票據及款項係以其預期現金流量之折現值估計公平價值。折現率則以本公司所能獲得類似條件(相近之到期日)之長期借款利率為準。

3. 金融資產及金融負債之公平價值，以活絡市場之公開報價直接決定者，及以評價方法估計者分別如下：

	公開報價決定之金額		評價方法估計之金額	
	101.6.30	100.6.30	101.6.30	100.6.30
<u>資 產：</u>				
現金及約當現金	\$165,958	\$127,449	\$-	\$-
應收票據及帳款淨額 (含應收關係人款項)	-	-	190,843	140,480
受限制資產	100	100	-	-
採權益法之長期股權投資	-	-	770,493	541,514
<u>負 債：</u>				
短期借款	-	-	248,121	161,068
應付短期票券	-	-	11,287	19,439
應付票據及帳款(含應付關 係人款項)	-	-	45,433	54,836
長期借款(含一年內到期長 期負債)	-	-	6,182	9,044
長期應付票據及款項	-	-	-	240

4. 財務風險資訊

本公司金融商品之主要風險為商品價格風險、信用風險、流動性風險與利率變動現金流量風險。

(1)商品價格風險

本公司非衍生性商品之價格風險甚低。

宇隆科技股份有限公司財務報表附註(續)
(金額除另註明外，均以新台幣仟元為單位)

(2)信用風險

本公司僅與已經核可且信用良好之第三人交易，本公司政策並規定與客戶進行信用交易前，需經信用確認程序，並持續評估應收帳款與應收票據回收情形，故本公司的壞帳情形並不嚴重。

本公司其他金融資產(含括現金及約當現金)之信用風險主要來自於交易對手無法履行合約義務之風險，其最大的信用風險等於帳面價值。

(3)流動性風險

本公司主要藉由現金及約當現金、銀行借款等工具以調節資金，並達到彈性運用資金及資金穩定之目標。

(4)利率變動現金流量風險

本公司暴露於利率變動現金流動風險主要為浮動利率之長期銀行借款。本公司採綜合舉借固定利率與浮動利率借款方式管理其利率風險。

5. 本公司具重大影響之外幣金融資產及負債資訊如下：

金額單位：仟元

	一〇一年六月三十日			一〇〇年六月三十日		
	外幣	匯率	新台幣	外幣	匯率	新台幣
<u>金融資產貨幣性項目</u>						
美金	\$16,141	29.8800	\$482,298	\$14,739	28.7150	\$423,244
歐元	1,673	37.5650	62,841	754	41.6550	31,422
<u>採權益法之長期股權投資</u>						
美金	\$25,786	29.8800	\$770,493	\$18,858	28.7150	\$541,514
<u>金融負債貨幣性項目</u>						
美金	\$5,722	29.8800	\$170,964	\$3,884	28.7150	\$111,523
歐元	542	37.5650	20,373	327	41.6550	13,632
瑞士法郎	369	30.6201	11,287	-	-	-
日幣	22,197	0.3757	8,339	127,052	0.3574	45,408

宇隆科技股份有限公司財務報表附註(續)
(金額除另註明外，均以新台幣仟元為單位)

十一、附註揭露事項

(一)重大交易事項相關資訊

1. 資金貸與他人：無。
2. 為他人背書保證：無。
3. 期末持有有價證券情形，明細如下：

持有之公司	有價證券種類及名稱	與有價證券 發行人之關係	帳列科目	期末			
				單位數/股數	帳面金額	持股比例	市價
宇隆科技股份 有限公司	股票-TIPO INTERNATIONAL CO., LTD.	採權益法評價之被 投資公司	採權益法之 長期股權投資	10,543,080股	\$770,493	100%	\$770,493

4. 累積買進或賣出同一有價證券之金額達新台幣一億元或實收資本額百分之二十以上者：無。
5. 取得不動產之金額達新台幣一億元或實收資本額百分之二十以上：無。
6. 處分不動產之金額達新台幣一億元或實收資本額百分之二十以上：無。
7. 與關係人進、銷貨之金額達新台幣一億元或實收資本額百分之二十以上：

(外幣以元為單位)

進(銷)貨 之公司	交易對象	關係	交易情形				交易條件與一般交易不 同之情形及原因		應收(付)票據、帳款		備註
			進(銷)貨	金額	佔總進(銷) 貨之比率	授信期間	單價	授信期間	餘額	佔總應收 (付)票據、 帳款之比率	
宇隆科技 股份有限 公司	TIPO INTERNATIONAL CO., LTD.	母子公司	進貨	\$199,886	63.32%	與一般客戶交 易條件相同	正常	正常	\$-	-	
宇隆科技 股份有限 公司	東莞信豐五金機 械塑膠工業有限 公司	聯屬公司	進貨	\$81,792	25.91%	與一般客戶交 易條件相同	正常	正常	\$-	-	

宇隆科技股份有限公司財務報表附註(續)
(金額除另註明外，均以新台幣仟元為單位)

8. 應收關係人款項達新台幣一億元或實收資本額百分之二十以上：

帳列應收款項之公司	交易對象	關係	應收關係人 款項餘額	週轉率	逾期應收關係人款項		應收關係人款項 期後收回金額	提列備抵 呆帳金額
					金額	處理方式		
宇隆科技股份有限公司	TIPO INTERNATIONAL CO., LTD.	母子公司	其他應收款關係人 \$192,541	(註)	\$ -	-	\$16,867 (USD558,848)	\$ -

註：主係代關係人購置機器設備及原物料之款項，採債權債務沖銷之方式。

9. 從事衍生性商品交易：無。

(二)轉投資事業相關資訊

1. 具有重大影響力及控制能力之被投資公司，明細如下：

(外幣以元為單位)

投 資 公 司 名 稱	被 投 資 公 司 名 稱	地 址	主要營業 項目	原始金額		本期持有			被投資公司 本期(損)益	本公司認列之 投資(損)益	備註
				本期期末	上期期末	股數	比率	帳面金額			
宇隆科技股 份有限公司	TIPO INTERNATIONAL CO., LTD.	薩摩亞	買賣業	\$467,242 (USD15,133,211)	\$408,161 (USD13,133,211)	10,543,080股	100.00%	\$770,493	\$18,254	\$18,254	(註1)
TIPO INTERNATION AL CO., LTD.	香港信豐企 業有限公司	香港	財務投資 業務	USD7,133,211	USD7,133,211	-	100.00%	USD17,975,489	USD960,864	USD960,864	孫公司
TIPO INTERNATION AL CO., LTD.	浙江宇鑽精密 元件有限公司	中國大陸 浙江省嘉 善縣	買賣製造 業	USD8,000,000	USD6,000,000	-	100.00%	USD7,271,472	RMB(2,785,620)	USD(468,137)	孫公司
香港信豐企 業有限公司	東莞信豐五金 機械塑膠工業 有限公司	中國大陸 廣東省東 莞市	買賣製造 業	HKD58,385,000	HKD58,385,000	-	100.00%	USD17,967,259	RMB6,070,783	USD960,864	曾孫 公司

(註1)：TIPO INTERNATIONAL CO., LTD. 之投資損益包含轉投資公司之投資損益。

宇隆科技股份有限公司財務報表附註(續)
(金額除另註明外，均以新台幣仟元為單位)

2. 對具有重大影響力及控制能力之被投資公司之重大交易事項相關資訊揭露如下：

(1) 資金貸與他人：無。

(2) 為他人背書保證：無。

(3) 期末持有有價證券，明細如下：

持有之公司	有價證券 種類及名稱	有價證券發行人與 本公司之關係	帳列 科目	期末				備註
				單位數	帳面金額	比率%	市價	
TIPO INTERNATIONAL CO., LTD.	股權－ 香港信豐企業有限公司	採權益法評價之被 投資公司	採權益法之長期 股權投資	-	USD17,975,489	100.00%	USD17,975,489	
TIPO INTERNATIONAL CO., LTD.	股權－ 浙江宇鑽精密元件有限 公司	採權益法評價之被 投資公司	採權益法之長期 股權投資	-	USD7,271,472	100.00%	USD7,273,834	
香港信豐企業有限公 司	股權－ 東莞信豐五金機械塑膠 工業有限公司	採權益法評價之被 投資公司	採權益法之長期 股權投資	-	USD17,967,259	100.00%	USD17,967,259	

(4) 累積買進或賣出同一有價證券之金額達新台幣一億元或實收資本額百分之二十以上：無。

(5) 取得不動產之金額達新台幣一億元或實收資本額百分之二十以上：無。

(6) 處分不動產之金額達新台幣一億元或實收資本額百分之二十以上：無。

宇隆科技股份有限公司財務報表附註(續)
(金額除另註明外，均以新台幣仟元為單位)

(7)與關係人進、銷貨之交易金額達新台幣一億元或實收資本額百分之二十以上：

(外幣以元為單位)

進(銷)貨之公司	交易對象	關係	交易情形				交易條件與一般交易不同之情形及原因		應收(付)票據、帳款		備註
			進(銷)貨	金額	佔總進(銷)貨之比率	授信期間	單價	授信期間	餘額	佔總應收(付)票據、帳款之比率	
TIPO INTERNATIONAL CO., LTD.	宇隆科技股份有限公司	母子公司	銷貨	\$199,886 (USD6,719,926)	(註1)	與一般客戶交易條件相同	正常	正常	\$-	-%	
東莞信豐五金機械塑膠工業有限公司	宇隆科技股份有限公司	聯屬公司	銷貨	\$81,792 (RMB2,749,175)	2.77%	與一般客戶交易條件相同	正常	正常	\$-	-%	
東莞信豐五金機械塑膠工業有限公司	TIPO INTERNATIONAL CO., LTD.	聯屬公司	銷貨	\$216,714 (RMB46,065,991)	46.45%	與一般客戶交易條件相同	正常	正常	\$15,811 RMB3,362,185 註2	-%	
東莞信豐五金機械塑膠工業有限公司	TIPO INTERNATIONAL CO., LTD.	聯屬公司	進貨	\$228,640 (RMB48,684,480)	78.16%	與一般客戶交易條件相同	正常	正常	\$(193,610) RMB(41,217,759) 註3	70.06%	

註1:因應三角貿易業務，TIPO INTERNATIONAL CO., LTD.對本公司之銷貨收入及銷貨成本業以淨額表達並轉列其他收入科目項下。

註2:帳列其他應付帳款項關係人項下。

註3:帳列應付帳款關係人及其他應付帳款項關係人項下。

(8)應收關係人款項達新台幣一億元或實收資本額百分之二十以上：

帳列應收款項之公司	交易對象	關係	應收關係人款項餘額	週轉率	逾期應收關係人款項		應收關係人款項期後收回金額	提列備抵呆帳金額
					金額	處理方式		
TIPO INTERNATIONAL CO., LTD.	東莞信豐五金機械塑膠工業有限公司	聯屬公司	\$193,610 (USD6,479,589)	(註)	\$ -	-	\$13,272 (USD444,190)	\$ -

註：主係代子公司購置機器設備及原物料之款項，依子公司資金需求情況考慮收回期間及速度。

(9)從事衍生性商品交易：無。

宇隆科技股份有限公司財務報表附註(續)
(金額除另註明外，均以新台幣仟元為單位)

(三)大陸投資資訊之揭露

1. 本公司透過TIPO INTERNATIONAL CO., LTD. 間接對大陸轉投資，其相關資訊如下：

大陸投資 公司名稱	主要營業項目	實收 資本額	投資方式	本期期初自台灣 匯出累積投資金 額	本期匯出或收回 投資金額		本期期末自台灣匯 出累積投資金額	本公司 直接或 間接投 資之持 股比例	本期認列 投資損益	期末投資 帳面價值	截至本期 止已匯回 投資收益
					匯出	收回					
東莞信豐五金機械塑膠有限公司	買賣製造業	HKD 58,385,000 (註1)	係透過第三地區投資設立公司再投資大陸公司	\$230,289 (USD7,120,536)	-	-	\$230,289 (USD7,120,536)	100%	\$28,472 (USD960,864)	\$536,862 (USD17,967,259)	\$ -
浙江宇鑽精密元件有限公司	買賣製造業	USD 8,000,000	係透過第三地區投資設立公司再投資大陸公司	\$179,769 (USD6,000,000)	\$59,081 (USD2,000,000)	-	\$238,850 (USD8,000,000)	100%	\$(13,917) (USD468,137)	\$217,272 (USD7,271,472)	\$ -

本期期末累計自台灣匯出 赴大陸地區投資金額	經濟部投審會核准 投資金額	本公司赴大陸地區投資限額
\$469,139 (USD 15,120,536)	\$483,975 (USD 15,340,131)	\$585,244 (註2)

(註1)：部分股權經由股權受讓方式取得。

(註2)：依經濟部投審會規定本公司赴大陸投資限額為淨值之百分之六十為比例上限。

2. 本公司於民國一〇一年上半年度與大陸被投資公司間所產生之重大交易暨其價格、付款等相關資訊，請參閱附註五，因前述重大交易事項而產生之未實現利益金額為\$660。

宇隆科技股份有限公司

重要會計科目明細表

民國一〇一年上半年度

宇隆科技股份有限公司

1. 現金及約當現金明細表

民國一〇一年六月三十日

(金額除另予註明外，均以新台幣仟元為單位)

項 目	摘 要	金 額	備 註
現金	零用金/週轉金	\$409	
銀行存款			
支票存款		5,434	
活期存款-台幣		11,593	
活期存款-外幣			
	美金 3,431,168.12 元	102,523	
	日幣 4,118,325.00 元	1,547	
	歐元 1,183,082.95 元	44,443	
	英鎊 187.00 元	9	
	港幣 10.91 元	-	
合 計		<u>\$165,958</u>	

宇隆科技股份有限公司

2. 應收帳款淨額明細表

民國一〇一年六月三十日

(金額除另予註明外，均以新台幣仟元為單位)

客戶名稱	摘要	金額	備註
甲 公 司		\$30,585	
乙 公 司		27,306	
丙 公 司		21,913	
丁 公 司		19,217	
戊 公 司		15,028	
己 公 司		14,580	
庚 公 司		12,422	
辛 公 司		11,374	
其他(註)		41,641	
合 計		194,066	
減：備抵呆帳		(3,223)	
淨 額		<u>\$190,843</u>	

(註)：客戶餘額未超過本科目金額百分之五者，合併列示。

宇隆科技股份有限公司

3. 其他應收款明細表

民國一〇一年六月三十日

(金額除另予註明外，均以新台幣仟元為單位)

客戶名稱	摘要	金額		備註
		小計	合計	
<u>關係人</u>				
TIPO INTERNATIONAL CO., LTD. (Samoa)	主係代採購原物料款	\$192,541	\$214,923	
東莞信豐		16,309		
浙江宇鑽		6,013		
宇隆精工		60		
<u>非關係人</u>				
應收退稅款		1,691	2,265	
其他應收款-其他		574		
合計			<u>\$217,188</u>	

宇隆科技股份有限公司

4. 存貨淨額明細表

民國一〇一年六月三十日

(金額除另予註明外，均以新台幣仟元為單位)

項 目	摘 要	金 額		備 註
		成 本	市 價	
原 物 料		\$28,305	\$28,570	淨變現價值
在 製 品		7,795	7,614	淨變現價值
製 成 品		3,858	5,253	淨變現價值
商 品		7,376	7,376	
在途商品		4,755	4,755	
合 計		52,089	<u>\$53,568</u>	
減：備抵存貨跌價及呆滯損失		(1,231)		
淨 額		<u>\$50,858</u>		

宇隆科技股份有限公司

5. 採權益法之長期股權投資變動明細表

民國一〇一年一月一日至六月三十日

(金額除另予註明外，均以新台幣千元為單位)

被投資公司或標的	期初餘額		本期增加		本期減少		依權益法認列投資收益	累積換算調整數	期末餘額			股權淨值	評價基礎	提供擔保或質押情形
	股數	金額	股數	金額	股數	金額			股數	持股比例	金額			
TIPO INTERNATIONAL CO., LTD.	8,534,080	\$708,545	2,000,000	\$59,081	-	\$-	\$18,254	\$(15,387)	10,543,080	100.00%	\$770,493	\$770,493	權益法	無

宇隆科技股份有限公司

6. 固定資產變動明細表

民國一〇一年一月一日至六月三十日

(金額除另予註明外，均以新台幣仟元為單位)

項目	期初餘額	本年度變化			期末餘額	提供質押或擔保情形
		增加	減少	重分類		
房屋及建築	\$26,912	\$7,236	\$-	\$76,441	\$110,589	帳面價值\$20,590
機器設備	49,653	15,725	-	587	65,965	
運輸設備	14,493	-	-	-	14,493	帳面價值\$938
其他設備	6,266	1,898	-	1,750	9,914	
小計	97,324	24,859	-	78,778	200,961	
未完工程	77,006	8,675	-	(82,872)	2,809	
預付設備款	1,038	20,081	-	(2,337)	18,782	
合計	\$175,368	\$53,615	\$-	\$(6,431)	\$222,552	
				(註)		

註：轉列商品。

宇隆科技股份有限公司

7. 固定資產累積折舊變動明細表

民國一〇一年一月一日至六月三十日

(金額除另予註明外，均以新台幣仟元為單位)

項目	期初餘額	本期提列	本期處分	重分類	期末餘額	備註
房屋及建築	\$5,712	\$1,926	\$-	\$-	\$7,638	
機器設備	14,956	3,848	-	-	18,804	
運輸設備	5,753	979	-	-	6,732	
其他設備	3,418	307	-	-	3,725	
合計	\$29,839	\$7,060	\$-	\$-	\$36,899	

宇隆科技股份有限公司

8. 其他資產明細表

民國一〇一年六月三十日

(金額除另予註明外，均以新台幣仟元為單位)

項目	摘要	金額		備註
		小計	合計	
出租資產	期初餘額	\$5,625		提供質押
	本期新增	-		
	本期折舊	(9)		
	期末餘額	\$5,616	\$5,616	
存出保證金			128	
線路補助費			740	
	合計		\$6,484	

宇隆科技股份有限公司

9. 短期借款明細表

民國一〇一年六月三十日

(金額除另予註明外，均以新台幣仟元為單位)

借款性質	債權銀行	借款金額	契約期限	利率區間	融資額度	抵押或擔保	備註
L/C 借款	星展銀行	\$75,076	101.01~101.10	1.34%~1.66%	USD3,900,000	無	
信用借款	台新銀行	52,000	101.06~101.07	1.45%	85,000	無	
L/C 借款	兆豐銀行	50,671	101.04~101.11	1.78%	USD2,500,000	無	
L/C 借款	上海匯豐銀行	40,374	101.05~101.09	1.32%	USD3,000,000	無	
信用借款	台灣銀行	30,000	100.11~101.11	1.63%	59,000	無	
	合計	\$248,121					

宇隆科技股份有限公司

10. 應付短期票券明細表

民國一〇一年六月三十日

(金額除另予註明外，均以新台幣仟元為單位)

債權銀行	幣別	外幣金額	本幣金額
兆豐銀行 (承兌匯票)	瑞士法郎	368,620 元	\$11,287

宇隆科技股份有限公司

11. 應付帳款明細表

民國一〇一年六月三十日

(金額除另予註明外，均以新台幣仟元為單位)

客戶名稱	摘要	金額	備註
A 公司	支付代購原料款	\$16,564	
B 公司		2,240	
其 他(註)		2,917	
合 計		\$21,721	

(註)：供應商餘額未超過本科目金額百分之五者，合併列示。

宇隆科技股份有限公司

12. 長期借款明細表

民國一〇一年六月三十日

(金額除另予註明外，均以新台幣仟元為單位)

銀行名稱	借款性質	借款期間	利率	借款餘額	一年以內到期	一年以上到期	額度	擔保品
台灣銀行	抵押借款	93.08-103.08	3.03%	\$4,575	\$2,196	\$2,379	\$17,600	房屋及建築
第一銀行	抵押借款	96.12-103.12	2.74%	1,607	643	964	4,500	出租資產
合 計				\$6,182	\$2,839	\$3,343		

宇隆科技股份有限公司

13. 營業收入淨額明細表

民國一〇一年一月一日至六月三十日

(金額除另予註明外，均以新台幣仟元為單位)

項目	數量	金額	備註
精密金屬零件	27,546 仟 PCS	\$450,354	
其 他	-	-	
營業收入淨額		\$450,354	

宇隆科技股份有限公司

14. 營業成本明細表

民國一〇一年一月一日至六月三十日

(金額除另予註明外，均以新台幣仟元為單位)

項 目	金 額	備 註
A. 自製產品銷貨成本		
直接原料：期初存料	\$14,668	
加：本期進料	23,389	
減：期末存料	(26,146)	
轉售	(13)	
其他	(52)	
直接原料耗用	11,846	
直接人工	9,749	
製造費用(明細表 15)	14,768	
製造成本	36,363	
加：期初在製品	12,639	
物料領用	276	
其他	114	
減：期末在製品	(7,795)	
轉售	(1,523)	
製成品成本	40,074	
加：期初製成品	4,769	
其他	32	
減：期末製成品	(3,858)	
自製產品銷貨成本	41,017	
B. 外購商品銷貨成本		
加：期初外購商品	3,268	
本期進貨	284,758	
其他	6,840	
減：期末外購商品	(7,376)	
期末在途商品	(4,755)	
外購商品銷貨成本	282,735	
C. 其他成本		
出售原物料及在製品成本	1,536	
銷貨成本-出售下腳及廢料收入	(1,905)	
銷貨成本-存貨評價	(619)	
其他	(49)	
盤盈	(52)	
營業成本	\$322,663	

宇隆科技股份有限公司

15. 製造費用明細表

民國一〇一年一月一日至六月三十日

(金額除另予註明外，均以新台幣仟元為單位)

項 目	金 額	備 註
間接人工	\$2,546	
租金支出	446	
水電瓦斯費	990	
折舊費用	4,887	
各項攤提	92	
其他費用	5,807	
合 計	<u>\$14,768</u>	

宇隆科技股份有限公司

16. 營業費用明細表

民國一〇一年一月一日至六月三十日

(金額除另予註明外，均以新台幣仟元為單位)

項目	推銷費用	管理及總務費用	研發費用	合計	備註
薪資支出	\$2,687	\$19,198	\$6,700	\$28,585	
旅費	465	941	440	1,846	
折舊費用	53	1,570	550	2,173	
各項攤提	-	122	17	139	
勞務費	-	1,352	32	1,384	
其他費用	1,002	6,173	1,512	8,687	
合 計	<u>\$4,207</u>	<u>\$29,356</u>	<u>\$9,251</u>	<u>\$42,814</u>	

宇隆科技股份有限公司

17. 營業外收入及支出明細表

民國一〇一年一月一日至六月三十日

(金額除另予註明外，均以新台幣仟元為單位)

項目	摘要	金額	備註
營業外收入及利益			
利息收入		\$84	
依權益法認列投資收益		18,254	
處分固定資產利益		143	
租金收入		114	
什項收入	代購原物料差額收入	5,691	
合 計		<u>24,286</u>	
營業外費用及損失			
利息費用		(1,478)	
兌換損失		(3,608)	
什項支出		(9)	
合 計		<u>(5,095)</u>	
淨額		<u>\$19,191</u>	

臺中市會計師公會會員印鑑證明書

中市財證字第 10110223 號

會員姓名：(1)嚴文筆

(2)涂清淵

事務所名稱：安永聯合會計師事務所

委託人名稱：宇隆科技股份有限公司

事務所地址：台中市西區民權路二三九號七樓

委託人統一編號：22702791

事務所電話：04-2305-5500

事務所統一編號：04111302



會員證書字號：(1)中市會證字第零六九號

(2)中市會證字第 零一八號


印鑑證明書用途：辦理宇隆科技股份有限公司

一零一年度（自民國 一零一 年 一 月 一 日至

一零一年 六 月 三十 日）財務報表之查核簽

簽名式(一)	嚴文筆	存會印鑑(一)	
簽名式(二)	涂清淵	存會印鑑(二)	

理事長：



核對人：



中華民國

101

月

7

日

