

股票代號：2233  
宇隆科技股份有限公司及其子公司

合併財務報表暨會計師查核報告

民國一〇一一年度及一〇〇年度

公司地址：台中市梧棲區中港加工出口區經二路59號

公司電話：(04)26575790



# 合併財務報表

## 目 錄


項 目	頁 次
一、封面	1
二、目錄	2
三、聲明書	3
四、會計師查核報告	4
五、合併資產負債表	5 - 6
六、合併損益表	7
七、合併股東權益變動表	8
八、合併現金流量表	9 - 10
九、財務報表附註	
(一)公司沿革	11
(二)重要會計政策之彙總說明	12 - 19
(三)會計變動之理由及其影響	19
(四)重要會計科目之說明	19 - 31
(五)關係人交易	31 - 32
(六)質押之資產	32
(七)重大承諾事項及或有事項	33
(八)重大之災害損失	33
(九)重大之期後事項	33
(十)其他	33 - 44
(十一)附註揭露資訊	
1、重大交易事項相關資訊	44 - 45
2、轉投資事業相關資訊	45 - 46
3、大陸投資資訊	47
(十二)關係企業合併財務報表附註應補充揭露之事項	47 - 50

## 聲 明 書

本公司民國一〇一年度(自民國一〇一年一月一日至十二月三十一日止)依「關係企業合併營業報告書關係企業合併財務報表及關係報告書編製準則」應納入編製關係企業合併財務報表之公司與依財務會計準則公報第七號應納入編製母子公司合併財務報表之公司均相同，且關係企業合併財務報表所應揭露相關資訊於前揭母子公司合併財務報表中均已揭露，爰不再另行編製關係企業合併財務報表。

特此聲明

宇隆科技股份有限公司



負責人：劉俊昌



中華民國一〇二年三月二十一日

宇隆科技股份有限公司及其子公司

會計師查核報告

宇隆科技股份有限公司及其子公司民國一〇一年十二月三十一日及民國一〇〇年十二月三十一日之合併資產負債表，暨民國一〇一年一月一日至十二月三十一日及民國一〇〇年一月一日至十二月三十一日之合併損益表、合併股東權益變動表及合併現金流量表，業經本會計師查核竣事。上開合併財務報表之編製係管理階層之責任，本會計師之責任則為根據查核結果對上開合併財務報表表示意見。

本會計師係依照會計師查核簽證財務報表規則暨一般公認審計準則規劃並執行查核工作，以合理確信財務報表有無重大不實表達。此項查核工作包括以抽查方式獲取財務報表所列金額及所揭露事項之查核證據、評估管理階層編製財務報表所採用之會計原則及所作之重大會計估計，暨評估財務報表整體之表達。本會計師相信此項查核工作可對所表示之意見提供合理之依據。


依本會計師之意見，第一段所述財務報表在所有重大方面係依照證券發行人財務報告編製準則暨一般公認會計原則編製，足以允當表達宇隆科技股份有限公司及其子公司民國一〇一年十二月三十一日及民國一〇〇年十二月三十一日之財務狀況，暨民國一〇一年一月一日至十二月三十一日及民國一〇〇年一月一日至十二月三十一日之經營成果與現金流量。

此 致

宇隆科技股份有限公司 公鑒


安永聯合會計師事務所  
主管機關核准辦理公開發行公司財務報告  
查核簽證文號：(87)台財證(六)第65314號  
金管證六字第0950104133號

嚴文筆



會計師：

涂清淵



中華民國一〇二年三月二十一日

宇隆科技股份有限公司及子公司

合併資產負債表

民國一〇一年及一〇〇年十二月三十一日

(金額除另予註明外，均以新台幣仟元為單位)

資 產			一〇一年十二月三十一日		一〇〇年十二月三十一日	
代碼	會計科目	附 註	金 額	%	金 額	%
	流動資產					
1100	現金及約當現金	二及四.1	\$141,508	9.20	\$173,451	11.07
1140	應收帳款淨額	二及四.2	344,291	22.37	256,683	16.38
1160	其他應收款		3,801	0.25	7,236	0.46
1210	存貨淨額	二及四.3	312,538	20.31	444,686	28.38
1260	預付款項	四、4	41,260	2.68	44,715	2.85
1275	待出售非流動資產		5,607	0.36	-	-
1280	其他流動資產		9,175	0.60	6,367	0.41
1286	遞延所得稅資產-流動	四、12	424	0.03	469	0.03
11XX	流動資產合計		858,604	55.80	933,607	59.58
1428	其他長期投資	二及四.5	8,726	0.57	9,012	0.58
	固定資產	二、四.6及五				
	成本：					
1521	房屋及建築		110,947	7.21	26,912	1.72
1531	機器設備		611,038	39.71	562,438	35.89
1551	運輸設備		27,601	1.79	26,690	1.70
1631	租賃改良		47,869	3.11	9,170	0.59
1681	其他設備		134,250	8.72	112,593	7.19
	成本合計		931,705	60.54	737,803	47.09
15X9	減：累計折舊		(299,887)	(19.49)	(263,679)	(16.83)
1671	未完工程		12,571	0.82	111,009	7.08
1672	預付設備款		22,559	1.47	27,571	1.76
15XX	固定資產淨額		666,948	43.34	612,704	39.10
17XX	無形資產					
1750	電腦軟體成本		1,252	0.08	1,325	0.08
	其他資產					
1800	出租資產	四及五	-	-	5,625	0.36
1810	閒置資產		83	0.01	98	0.01
1820	存出保證金		1,997	0.12	2,053	0.13
1830	遞延費用		480	0.03	1,521	0.10
1887	受限制資產		100	0.01	100	0.01
1880	其他資產-其他		647	0.04	834	0.05
18XX	其他資產合計		3,307	0.21	10,231	0.66
1XXX	資產總計		\$1,538,837	100.00	\$1,566,879	100.00

(請參閱財務報表附註)

董事長：



經理人：



會計主管：



宇隆科技股份有限公司及其子公司

合併資產負債表(續)

民國一〇一年及一〇〇年十二月三十一日

(金額除另予註明外，均以新台幣仟元為單位)

負債及股東權益			一〇一年十二月三十一日		一〇〇年十二月三十一日	
代碼	會計科目	附註	金額	%	金額	%
	流動負債					
2100	短期借款	四.7	\$30,000	1.95	\$88,642	5.66
2120	應付票據		13,000	0.84	44,707	2.85
2130	應付票據-關係人	五	-	-	32	-
2140	應付帳款		82,521	5.36	180,849	11.54
2150	應付帳款-關係人	五	-	-	11	-
2160	應付所得稅		26,545	1.73	28,089	1.79
2170	應付費用	四.8	55,030	3.58	47,570	3.04
2210	其他應付款	四.9	74,680	4.85	61,782	3.95
2270	一年到期之長期借款	四.10	51,976	3.38	2,839	0.18
2298	其他流動負債		15,374	1.00	11,164	0.71
21XX	流動負債合計		349,126	22.69	465,685	29.72
	長期負債					
2420	長期借款	四.10	73,585	4.78	4,762	0.30
	其他負債					
2810	遞延所得稅負債-非流動	四.12	45,622	2.96	43,003	2.75
2861	負債總計		468,333	30.43	513,450	32.77
	股東權益	四.11				
	股本					
	普通股股本		374,680	24.35	374,680	23.91
	資本公積					
3100	股本溢價		384,572	24.99	384,572	24.54
3110	其他		280	0.02	280	0.02
3200	資本公積合計		384,852	25.01	384,852	24.56
3210	保留盈餘					
	法定盈餘公積		44,160	2.87	25,409	1.62
3310	未分配盈餘	四.12	268,833	17.47	251,254	16.04
	保留盈餘合計		312,993	20.34	276,663	17.66
3350	股東權益其他調整項目					
33XX	累積換算調整數		(2,021)	(0.13)	17,234	1.10
3400	股東權益總計		1,070,504	69.57	1,053,429	67.23
3420						
3XXX						
	負債及股東權益總計		\$1,538,837	100.00	\$1,566,879	100.00

(請參閱財務報表附註)

董事長：



經理人：



會計主管：




民國一〇一年及一〇〇年一月一日至十二月三十一日  
(金額除每股盈餘外，均以新台幣仟元為單位)

代碼	項 目	附 註	一〇一年度		一〇〇年度	
			金 額	%	金 額	%
4000	營業收入	四.14及16				
4110	銷貨收入		\$1,380,274	100.68	\$1,118,753	101.01
4170	減：銷貨退回		(6,285)	(0.46)	(6,530)	(0.59)
4190	銷貨折讓		(3,019)	(0.22)	(4,666)	(0.42)
	營業收入淨額		1,370,970	100.00	1,107,557	100.00
5000	營業成本					
5110	銷貨成本	四.15	(907,691)	(66.21)	(705,432)	(63.69)
5910	營業毛利		463,279	33.79	402,125	36.31
6000	營業費用	四.15				
6100	推銷費用		(27,332)	(1.99)	(26,271)	(2.37)
6200	管理及總務費用		(141,039)	(10.29)	(117,958)	(10.65)
6300	研究發展費用		(43,744)	(3.19)	(31,952)	(2.88)
	營業費用合計		(212,115)	(15.47)	(176,181)	(15.90)
6900	營業淨利		251,164	18.32	225,944	20.41
7100	營業外收入及利益					
7110	利息收入		245	0.02	300	0.03
7160	兌換利益		-	-	872	0.08
7130	處分固定資產利益		828	0.06	15,047	1.36
7210	租金收入	五	114	0.01	228	0.02
7480	什項收入		3,705	0.27	4,320	0.38
	營業外收入及利益小計		4,892	0.36	20,767	1.87
7500	營業外費用及損失					
7510	利息費用		(3,473)	(0.25)	(1,379)	(0.12)
7530	處分固定資產損失		(745)	(0.06)	(667)	(0.06)
7560	兌換損失		(9,179)	(0.67)	-	-
7880	什項支出		(39)	-	(1,112)	(0.10)
	營業外費用及損失小計		(13,436)	(0.98)	(3,158)	(0.28)
7900	稅前淨利		242,620	17.70	243,553	22.00
8110	所得稅費用	四.12	(56,418)	(4.12)	(56,037)	(5.05)
9600	合併總損益		\$186,202	13.58	\$187,516	16.95
	歸屬于：					
9601	母公司股東		\$186,202		\$187,516	
9602	少數股權		-		-	
9600	合併總損益		\$186,202		\$187,516	
			稅前	稅後	稅前	稅後
9750	基本每股盈餘(單位：新台幣元)	四.13	\$6.48	\$4.97	\$7.10	\$5.47
	合併總損益		\$6.48	\$4.97	\$7.10	\$5.47
	歸屬於母公司股東之合併淨利		\$6.48	\$4.97	\$7.10	\$5.47
			稅前	稅後	稅前	稅後
9850	稀釋每股盈餘(單位：新台幣元)	四.13	\$6.43	\$4.94	\$7.03	\$5.41
	合併總損益		\$6.43	\$4.94	\$7.03	\$5.41
	歸屬於母公司股東之合併淨利		\$6.43	\$4.94	\$7.03	\$5.41

(請參閱財務報表附註)

董事長：

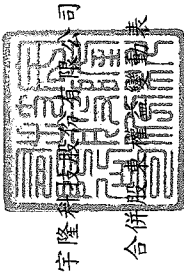


經理人：



會計主管：





宇隆證券股份有限公司  
合併資產負債表

民國一〇〇一年一月一日至十二月三十一日

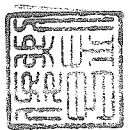
(金額除另予註明外，均以新台幣仟元為單位)

摘要	附註	股本		資本公積		保留盈餘		股東權益其他項目		合計
		普通股	股本	股本溢價	其他	法定盈餘公積	未分配盈餘	累積換算調整數		
民國一〇〇一年一月一日餘額		\$303,818	\$-	\$202,500	\$-	\$8,202	\$172,090	\$(26,587)	\$660,023	
九十九年度盈餘分配：(註一)	四.11					17,207	(17,207)		-	
提列法定盈餘公積							(60,763)		(60,763)	
現金股利							(30,382)		-	
股東紅利轉增資		30,382							15,486	
員工紅利轉增資		7,130		8,356					207,346	
現金增資	四.11	33,350		173,716	280			43,821	43,821	
長期股權投資外幣匯率換算差額							187,516		187,516	
一〇〇年度淨利						25,409	251,254	17,234	1,053,429	
民國一〇〇一年十二月三十一日餘額		374,680	280	384,572	280	18,751	(18,751)	(19,255)	(149,872)	
一〇〇年度盈餘分配：(註二)	四.11						(149,872)		(19,255)	
提列法定盈餘公積									186,202	
現金股利									\$268,833	
長期股權投資外幣匯率換算差額										
一〇一年度淨利						\$44,160	186,202	\$(2,021)	186,202	
民國一〇〇一年十二月三十一日餘額	四.11	\$374,680	\$280	\$384,572	\$280	\$44,160	\$268,833	\$(2,021)	\$1,070,504	

(請參閱財務報表附註)

註一：99年度提列之員工紅利\$15,486已於當期損益表中扣除。

註二：100年度提列之員工紅利\$16,876已於當期損益表中扣除。



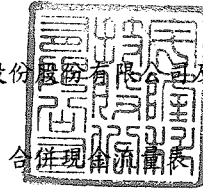
董事長：



經理人：

會計主管：





民國一〇一年及一〇〇年一月一日至十二月三十一日  
(金額除另予註明外，均以新台幣仟元為單位)

項 目	附註	一〇一年度	一〇〇年度
營業活動之現金流量：			
合併總損益		\$186,202	\$187,516
調整項目：			
提列(迴轉)備抵呆帳損失(利益)		(145)	503
折舊費用		68,553	46,961
出租資產折舊費用帳列什項支出		14	19
閒置資產折舊費用帳列什項支出		12	58
各項攤提		1,033	956
處分固定資產利益		(83)	(205)
固定資產報廢損失		-	37
存貨跌價損失帳列銷貨成本		11,195	4,692
提列現金增資保留員工認股之酬勞成本		-	280
應收帳款總額增加		(87,463)	(71,833)
應收票據-關係人淨額減少		-	20
其他應收款減少(增加)		3,435	(3,190)
其他應收款-關係人減少		-	40
存貨減少(增加)		138,194	(211,985)
預付款項減少(增加)		3,441	(2,492)
其他流動資產增加		(2,808)	(29,727)
遞延所得稅資產減少		45	1,884
應付票據增加(減少)		(31,707)	7,658
應付票據-關係人增加(減少)		(32)	32
應付帳款增加(減少)		(98,328)	54,213
應付帳款-關係人減少		(11)	(5)
應付所得稅增加(減少)		(1,544)	17,263
應付費用增加		7,460	8,979
其他應付款增加(減少)		(12,395)	30,048
遞延所得稅負債增加		6,563	14,562
其他流動負債增加		4,210	9,792
營業活動之淨現金流入		195,841	66,076
(接次頁)			

(請參閱財務報表附註)

董事長：



經理人：



會計主管：




民國一〇一年及一〇〇年一月一日至十二月三十一日

(金額除另予註明外，均以新台幣仟元為單位)

項 目	附註	一〇一年度	一〇〇年度
(承前頁)			
投資活動之現金流量：			
出售固定資產價款		7,264	2,388
購置固定資產		(136,545)	(310,524)
遞延費用減少(增加)		692	(1,060)
其他資產-其他增加		-	(925)
購買軟體支出		(479)	(932)
存出保證金減少(增加)		56	(214)
其他資產-其他減少		2	-
投資活動之淨現金流出		(129,010)	(311,267)
融資活動之現金流量：			
短期借款增加		(58,642)	(16,960)
舉借長期借款		117,960	-
償還長期借款		-	(3,004)
長期應付票據減少		-	(480)
現金增資		-	207,066
發放現金股利		(149,872)	(60,763)
融資活動之淨現金流入(出)		(90,554)	125,859
匯率影響數		(8,220)	19,016
本期現金及約當現金淨減少數		(31,943)	(100,316)
期初現金及約當現金餘額		173,451	273,767
期末現金及約當現金餘額	四.1	\$141,508	\$173,451
現金流量資訊之補充揭露：			
本期支付利息(不含資本化之利息)		\$3,471	\$1,407
本期支付所得稅		\$51,670	\$21,848
不影響現金流量之投資及融資活動：			
股東紅利轉增資		\$-	\$30,382
員工紅利轉增資		\$-	\$15,486
長期借款轉列一年內到期之長期負債		\$51,976	\$2,839
累積換算調整數增加(減少)數		\$(19,255)	\$43,821

(請參閱財務報表附註)

董事長：



經理人：



會計主管：



# 宇隆科技股份有限公司及其子公司

## 合併財務報表附註

民國一〇一年十二月三十一日

及一〇〇年十二月三十一日

(金額除另予註明外，均以新台幣仟元為單位)

### 一、公司沿革

#### 1. 母公司

本公司設立於民國七十六年十二月二十九日，主要經營氣動工具、機械零件、五金零件、木工車床、木工鉋床等製造，光學零件加工、製造、買賣及前項產品之進出口貿易業務。基於營運管理之目的於民國九十九年六月經董事會決議以民國九十九年八月一日為合併基準日與100%持有之轉投資公司宇柏投資股份有限公司及宇麗投資股份有限公司進行簡易合併，本公司為合併存續公司。本公司業於民國一〇〇年八月經主管機關核准股票上櫃，並於民國一〇〇年十一月十四日正式於財團法人中華民國櫃檯買賣中心掛牌買賣。

#### 2. 子公司：

公司名稱	業務性質	綜合持股百分比	
		101.12.31	100.12.31
子公司			
TIPO INTERNATIONAL CO., LTD. (SAMOA) [以下簡稱TIPO]	財務投資及進出口貿易	100%	100%
孫公司			
香港信豐企業有限公司 [以下簡稱香港信豐]	轉投資大陸地區之控股公司	100%	100%
浙江宇鑽精密元件有限公司 [以下簡稱浙江宇鑽]	電腦、醫療器材、光學、汽車、光電、精密五金等零件產品之生產銷售	100%	100%
曾孫公司			
東莞信豐五金機械塑膠工業有限公司 [以下簡稱東莞信豐]	電腦、醫療器材、光學、汽車、光電、精密五金等零件產品之生產銷售	100%	100%

3. 本公司及子公司於民國一〇一年及一〇〇年十二月三十一日之員工人數分別為1,291人及1,341人。

宇隆科技股份有限公司及其子公司合併財務報表附註(續)  
(金額除另予註明外，均以新台幣仟元為單位)

二、重要會計政策之彙總說明

本合併財務報表係依照證券發行人財務報告編製準則暨一般公認會計原則編製。重要會計政策彙總說明如下：

1. 合併概況：

本公司依據財務會計準則公報第七號「合併財務報表」之規定，列入合併財務報表之子公司除持有表決權股份達百分之五十以上之被投資公司外，亦包括達該號公報所述具有實質控制能力之被投資公司。如財務報表附註一、2所述之子公司已全數列入合併財務報表編製個體內。

2. 編製報表主體之變動說明：

無此情形。

3. 合併財務報表編製原則

合併財務報表係依財務會計準則公報第七號之規定編製，合併財務報表編製個體間之往來交易於編製合併財務報表時予以沖銷。

凡持有被投資公司有表決權股份(包括本公司及子公司所持有目前已可執行或轉換之潛在表決權)比率超過百分之五十，或有下列情況之一者，視為對被投資公司具有控制能力，構成母子公司關係，除依權益法評價外，並編製合併財務報表。

- (1)與其他投資人約定下，具超過半數之有表決權股份之能力。
- (2)依法令或契約約定，可操控公司之財務、營運及人事方針。
- (3)有權任免董事會(或約當組織)超過半數之主要成員，且公司之控制操控於該董事會(或約當組織)。
- (4)有權主導董事會(或約當組織)超過半數之投票權，且公司之控制操控於該董事會(或約當組織)。
- (5)其他具有控制能力者。

宇隆科技股份有限公司及其子公司合併財務報表附註(續)  
(金額除另予註明外，均以新台幣仟元為單位)

4. 外幣交易

- (1)以外幣為基準之交易事項係以交易發生日之即期匯率作為入帳基準，與結清日之外幣資產或負債所產生之兌換差額，列為當期損益。至資產負債表日尚未收取或償付之外幣債權或債務，按資產負債表日之即期匯率予以調整，因調整所發生之兌換損失或利益，亦列為當期損益。若屬本國企業與國外營運機構有長期投資之情形，其兌換差額列入「累積換算調整數」科目，作為股東權益之調整項目。

期末就外幣非貨幣性資產或負債餘額，屬依公平價值衡量且變動列入損益者，按資產負債表日之即期匯率評價調整，因調整而產生之兌換差額列為當年度損益；屬依公平價值衡量且變動列入股東權益調整項目者，按資產負債表日之即期匯率評價調整，因調整而產生之兌換差額，列為股東權益調整項目；屬以成本衡量者，則按交易日之歷史匯率衡量。

- (2)子公司及子公司合併之被投資公司記帳單位如下：

公 司 名 稱	記帳單位
TIPO INTERNATIONAL CO., LTD. (SAMOA)	美 金
香港信豐企業有限公司	美 金
浙江宇鑽精密元件有限公司	人民幣
東莞信豐五金機械塑膠工業有限公司	人民幣

5. 現金及約當現金

係包括現金、銀行存款及隨時可轉換成定額現金且即將到期而其利率變動對其價值影響甚少之短期且具高流動性之投資。

6. 金融資產及金融負債

本公司(以下所稱本公司係指本公司及本公司之子公司所組成之合併個體)依財務會計準則公報第三十四號「金融商品之會計處理準則」及證券發行人財務報告編製準則之規定將金融資產分類為公平價值變動列入損益之金融資產、避險之衍生性金融資產及以成本衡量之金融資產等類。金融資產於原始認列時以公平價值衡量，但非以公平價值衡量且公平價值變動認列為損益之金融資產，尚應加計取得或發行之交易成本。金融負債分為公平價值變動列入損益之金融負債、避險之衍生性金融負債及以成本衡量之金融負債。

宇隆科技股份有限公司及其子公司合併財務報表附註(續)  
(金額除另予註明外，均以新台幣仟元為單位)

(1) 公平價值變動列入損益之金融資產

屬此類別之金融資產，於續後評價時，概以公平價值衡量且公平價值變動認列於損益表。並分為交易目的之金融資產及指定公平價值變動列入損益之金融資產兩類。

所稱公平價值，在上市櫃股票或存託憑證，係指資產負債表日之報價。開放型基金之公平價值則係指資產負債表日該基金之淨資產價值。

(2) 以成本衡量之金融資產

本公司對無活絡市場公開報價之權益商品投資，以原始認列之成本衡量。若有減損之客觀證據，則認列減損損失，此減損金額不予迴轉。

7. 金融資產及負債之除列

金融資產

本公司對於構成金融資產或部分金融資產之合約權利喪失控制時，即除列該金融資產或部分金融資產。當本公司移轉全部或部分金融資產且放棄對金融資產之控制時，於交換所收取對價之範圍內視為出售。

當金融資產之移轉未符合喪失控制之條件時，本公司則視該移轉交易為擔保借款，再取得資產之權利非屬衍生性金融商品。

金融負債

本公司之金融負債於合約規定之義務解除、取消或到期而使金融負債消滅時，除列全部或部分金融負債。

當本公司自相同債權人以幾乎不相同條件交換既有之金融負債，或對既有負債條件進行大幅修改，並同時承擔新金融負債，該種交換或修改視為除列既有負債並同時認列新負債，差額計入當期損益。

宇隆科技股份有限公司及其子公司合併財務報表附註(續)  
(金額除另予註明外，均以新台幣仟元為單位)

8. 應收帳款之減損評估

本公司應收款項之減損評估係首先確認是否存在客觀證據顯示重大個別應收款項發生減損，重大個別應收款項存在客觀證據顯示發生減損者，應個別評估其減損金額，其餘存在客觀證據顯示發生減損之非屬重大之應收款項，以及無減損客觀證據之應收款項，將具類似信用風險特徵者納入群組，分別評估該組資產之減損。

9. 存 貨

存貨係以成本與淨變現價值孰低評價，比較成本與淨變現價值時係採逐項比較法。為使存貨達到可供銷售或可供生產之狀態及地點所產生之成本如下：

原物料 — 以實際進貨成本，採加權平均法。  
在製品及製成品 — 包括直接原料、直接人工及製造費用。固定製造費用係以正常產能分攤。在製品及製成品採加權平均法。

淨變現價值係指在正常情況下，估計售價減除至完工尚需投入之成本及銷售費用後之餘額。

10. 固定資產

(1) 固定資產按取得成本入帳，依估計之經濟耐用年數計提，固定資產耐用年限如下：

<u>資產項目</u>	<u>耐用年限</u>
房屋及建築	3 ~ 35 年
機器設備	5 ~ 10 年
運輸設備	4 ~ 5 年
租賃改良	3 ~ 20 年
其他設備	3 ~ 15 年

宇隆科技股份有限公司及其子公司合併財務報表附註(續)  
(金額除另予註明外，均以新台幣仟元為單位)

- (2)凡可延長資產耐用年數之重大更新或改良，均作為資本支出，列入固定資產之成本；修理及維護支出則列為當年度費用。
- (3)固定資產購置及建造期間之利息予以資本化，列為固定資產之成本。
- (4)固定資產報廢或處份時，其成本及相關之累計折舊均自帳上予以減除，其產生之損益依其性質列為營業外損益或非常損益。

#### 11. 無形資產

本公司依財務會計準則公報第三十七號「無形資產之會計處理準則」之規定，原始認列無形資產時，係以成本衡量。無形資產於原始認列後，以其成本加依法令規定之重估增值，再減除累計攤銷及累計減損損失後之金額作為帳面價值。本公司評估無形資產耐用年限屬有限耐用年限或非確定年限。有限耐用年限之無形資產之可攤銷金額於耐用年限期間，按合理而有系統之方法攤銷，並於無形資產有跡象顯示減損時，進行減損測試。本公司於每一會計年度終了時評估有限耐用年限無形資產之殘值、攤銷期間及攤銷方法，如有變動，則視為會計估計變動處理。非確定耐用年限之無形資產不攤銷，並於資產負債表日評估是否有事件及情況繼續證明該資產之耐用年限仍屬非確定。若耐用年限由非確定改為有限時，視為會計估計變動處理。

本公司帳列無形資產係電腦軟體，依電腦軟體授權年限攤銷。

#### 12. 遞延費用

以取得成本為入帳基礎，並按估計效益年數採直線法攤提。

#### 13. 退休金

- (1)依勞工退休金條例規定，本公司對適用該條例之員工，每月按薪資6%提撥存入員工個人退休金專戶。
- (2)本公司之轉投資公司因當地法令規定並不適用「退休金會計處理準則」。

宇隆科技股份有限公司及其子公司合併財務報表附註(續)  
(金額除另予註明外，均以新台幣仟元為單位)

14. 收入認列方法

銷貨收入原則上於獲利過程完成時認列，其條件為 (一)取得具有說服力之證據證明雙方交易已存在；(二)貨物之所有權及風險已移轉；(三)價格係屬於固定或可決定；(四)價款收現性可合理確定。本公司主要之銷貨條件為Free on Board(FOB)，貨物所有權及風險於運出給客戶時移轉。備抵銷貨退回及折讓，係依客戶訴怨狀況、歷史經驗以及任何會影響之因素合理估計可能會發生之產品退回及折讓，並於產品出售當年度列為銷貨退回及折讓。

15. 所得稅

(1)本公司係依財務會計準則公報第二十二號「所得稅之會計處理準則」之規定作跨期間與同期間之所得稅分攤。將應課稅暫時性差異所產生之所得稅影響數認列為遞延所得稅負債，與將可減除暫時性差異、虧損扣抵及所得稅抵減所產生之所得稅影響數認列為遞延所得稅資產，再評估其遞延所得稅資產之可實現性，估列其備抵評價金額。遞延所得稅資產或負債依其相關資產或負債之分類劃分為流動或非流動項目，無相關之資產負債者，依預期回轉期間之長短期劃分為流動或非流動項目。

本公司所得稅抵減之會計處理依財務會計準則公報第十二號「所得稅抵減之會計處理準則」之規定處理，因購置設備或技術所產生之所得稅抵減及因研究發展、人才培訓及股權投資等所產生之所得稅抵減採當期認列法處理。

本公司未分配盈餘加徵百分之十營利事業所得稅部分，於股東會決議分配盈餘之日列為當期費用。

本公司依「所得稅基本稅額條例」規定計算基本稅額，並與按所得稅法規定計算之應納稅額兩者相較擇其高者估列為當期所得稅。另本公司於評估遞延所得稅資產可實現性時，亦將未來年度應納之最低所得稅稅額納入考量。

宇隆科技股份有限公司及其子公司合併財務報表附註(續)  
(金額除另予註明外，均以新台幣仟元為單位)

- (2)TIPO依據薩摩亞群島稅法規定對境外營運之外國企業營利所得全部免繳所得稅。
- (3)東莞信豐及浙江宇鑽係依「中華人民共和國企業所得稅法」之規定，依法定稅率課徵企業所得稅。

#### 16. 每股盈餘

每股盈餘之計算係以加權平均普通股股數為準，凡有現金增資者，則以其流通期間計算加權平均股數，凡有盈餘轉增資或資本公積轉增資者在計算以往年度之每股盈餘時，應按增資比例追溯調整。

稀釋每股盈餘則以普通股股東之本期淨利調整具稀釋作用之潛在普通股之股利、具稀釋作用之潛在普通股於本期已認列之利息費用及具稀釋作用之潛在普通股因轉換而產生之任何其他收入與費用之變動後，除以普通股加權平均流通在外股數加上所有具稀釋作用之潛在普通股轉換為普通股之加權平均流通在外股數。

#### 17. 資產減損

本公司於每一資產負債表日適用財務會計準則公報第三十五號「資產減損之會計處理準則」評估所有資產是否有減損跡象，如有減損跡象，則進行減損測試，依公報規定以個別資產或資產所屬之現金產生單位進行測試。減損測試結果如資產(或資產所屬現金產生單位)之帳面價值大於可回收金額，則須認列減損損失，而可回收金額則為淨公平價值及使用價值之較高者；反之，若於資產負債表日有證據顯示資產於以前年度認列之減損損失可能已不存在或減少時，應重新評估可回收金額，若可回收金額因資產之估計服務潛能變動而增加時，減損應予迴轉，惟迴轉後帳面價值不可超過資產在未認列減損損失情況下，減除應提列折舊或攤銷後之帳面價值。

另商譽所屬之現金產生單位或群組，不論有無減損跡象，定期於每年進行減損測試。減損測試結果如現金產生單位或群組之帳面價值(包含商譽之帳面價值)大於可回收金額，則須認列減損損失，認列減損時，商譽先行減除，減除不足之數再依帳面價值之相對比例分攤至商譽以外之其他資產。商譽之減損，一經認列，嗣後不得以任何理由迴轉。

減損損失及減損迴轉利益列為營業外收支。

宇隆科技股份有限公司及其子公司合併財務報表附註(續)  
(金額除另予註明外，均以新台幣仟元為單位)

18. 員工分紅及董監酬勞

本公司自民國九十七年一月一日起員工分紅及董監酬勞會計處理係列為費用，而非盈餘之分配；並依財團法人中華民國會計研究發展基金會(以下簡稱基金會)於民國九十六年三月發布(96)基秘字第052號函之規定處理。

19. 營運部門資訊

營運部門係同時符合下列特性之企業組成單位：(1)從事可獲得收入並發生費用之經營活動、(2)營運結果定期由企業之營運決策者複核，以制定分配予該部門資源之決策，並評估該部門之績效、(3)具個別分離之財務資訊。本公司選擇僅於合併財務報表揭露部門資訊。

三、會計變動之理由及其影響

1. 本公司自民國一〇〇年一月一日起，採用第三次修訂之財務會計準則公報第三十四號「金融商品之會計處理準則」規定。前述變動對民國一〇〇年度之淨利及每股盈餘無影響。
2. 自民國一〇〇年一月一日起，採用新發布財務會計準則公報第四十一號「營運部門資訊之揭露」之規定處理營運部門資訊之揭露，該號公報係取代財務會計準則公報第二十號「部門別財務資訊之揭露」。

四、重要會計科目之說明

1. 現金及約當現金

	101. 12. 31	100. 12. 31
現 金	\$812	\$1, 219
銀行存款	140, 696	172, 232
合 計	\$141, 508	\$173, 451

宇隆科技股份有限公司及其子公司合併財務報表附註(續)  
(金額除另予註明外，均以新台幣仟元為單位)

2. 應收帳款

	101. 12. 31	100. 12. 31
應收帳款	\$348, 443	\$261, 991
減：備抵兌換損益	(251)	(1, 262)
減：備抵呆帳	(3, 901)	(4, 046)
應收帳款淨額	<u>\$344, 291</u>	<u>\$256, 683</u>

3. 存 貨

	101. 12. 31	100. 12. 31
原 物 料	\$142, 757	\$233, 267
在 製 品	63, 541	58, 440
製 成 品	109, 164	165, 448
商 品	2, 614	3, 272
在途原物料	20, 861	-
小 計	338, 937	460, 427
減：備抵存貨跌價及呆滯損失	(26, 399)	(15, 741)
合 計	<u>\$312, 538</u>	<u>\$444, 686</u>

民國一〇一一年度及一〇〇年度所認列之銷貨成本相關費損淨額如下：

	一〇一一年度	一〇〇年度
提列存貨跌價及呆滯損失	\$(11, 195)	\$(4, 692)
存貨報廢損失	(3, 416)	(1, 891)
下腳收入	71, 837	115, 629
存貨盤虧	(816)	(165)
淨 額	<u>\$56, 410</u>	<u>\$108, 881</u>

宇隆科技股份有限公司及其子公司合併財務報表附註(續)  
(金額除另予註明外，均以新台幣仟元為單位)

4. 預付款項

	101. 12. 31	100. 12. 31
預付租金	\$10,165	\$12,279
預付貨款	3,312	5,474
進項稅額	10,551	6,980
留抵稅額	14,942	18,044
其他	2,290	1,938
合計	\$41,260	\$44,715

5. 其他長期投資

投資標的	101. 12. 31	100. 12. 31	評價方法
高爾夫球證	\$8,726	\$9,012	成本法

6. 固定資產

本公司民國一〇一一年度及一〇〇年度之利息支出總額分別為\$3,473及\$2,454，其中民國一〇一一年度及一〇〇年度利息資本化金額分別為\$0及\$1,075，列為資產之取得成本。

7. 短期借款

(1) 民國一〇一年十二月三十一日

債權人	借款性質	期間	利率	101. 12. 31	擔保品
星展銀行	信用借款	101. 10~102. 02	1. 64%	\$10,000	無
星展銀行	信用借款	101. 12~102. 04	1. 43%	20,000	無
合計				\$30,000	

(2) 民國一〇〇年十二月三十一日

債權人	借款性質	期間	利率	100. 12. 31	擔保品
星展銀行	L/C 借款	100. 07~101. 06	1. 53~1. 68%	\$51,340	無
台灣銀行	L/C 借款	100. 02~101. 04	1. 63%	30,000	無
上海匯豐銀行	L/C 借款	100. 11~101. 04	1. 32%	7,302	無
合計				\$88,642	

宇隆科技股份有限公司及其子公司合併財務報表附註(續)  
(金額除另予註明外，均以新台幣仟元為單位)

8. 應付費用

	101. 12. 31	100. 12. 31
應付薪資及獎金	\$27,439	\$26,336
應付勞務費	1,955	2,847
其他	25,636	18,387
合計	\$55,030	\$47,570

9. 其他應付款

	101. 12. 31	100. 12. 31
應付設備款	\$43,032	\$19,061
應付員工紅利	16,758	16,876
應付營業稅	6,356	16,404
應付董監事酬勞	4,190	4,219
其他	4,344	5,222
合計	\$74,680	\$61,782

10. 長期借款

債權人	借款性質	期間	101. 12. 31	100. 12. 31	擔保品
中國信託	信用借款	101. 08~103. 08	\$75,000	\$-	無
台灣銀行	抵押借款	101. 09~116. 09	49,275	-	房屋及建築
台灣銀行	抵押借款	93. 08~103. 08	-	5,672	房屋及建築
第一銀行	抵押借款	96. 12~103. 12	1,286	1,929	土地、房屋 及建築
合計			125,561	7,601	
減：一年內到期部份			(51,976)	(2,839)	
一年以上到期部份			\$73,585	\$4,762	

民國一〇一一年度及一〇〇年度之借款利率分別為介於1.80%~3.03%之間及2.735%~3.025%之間。

宇隆科技股份有限公司及其子公司合併財務報表附註(續)  
(金額除另予註明外，均以新台幣仟元為單位)

11. 股東權益

(1) 股本

本公司民國一〇〇年一月一日額定股本為\$500,000，每股面額10元，分為50,000,000股；實收資本額為\$303,818，每股面額新台幣10元，分為30,381,784股。

本公司於民國一〇〇年六月九日經股東會決議通過九十九年度盈餘分配案，以員工紅利轉增資\$15,486及股東紅利轉增資\$30,382，分別增資發行713,006股及3,038,179股，每股面額10元，此項增資案經董事會決議以民國一〇〇年八月五日為增資基準日，並於民國一〇〇年八月十七日完成變更登記。

本公司於民國一〇〇年十月十七日經董事會決議以現金增資發行普通股3,335,000股，每股面額10元，並以每股63元溢價發行，其中\$33,350轉入股本，其餘溢價\$173,716依規定轉入資本公積。此項增資案經董事會決議以民國一〇〇年十一月十日為增資基準日，並於民國一〇〇年十一月二十九日完成變更登記。截至民國一〇一年十二月三十一日止，本公司已登記額定股本為\$500,000，每股面額10元，分為50,000,000股；實收資本額為\$374,680，每股面額10元，分為37,467,969股。

(2) 資本公積

公司無虧損者，得依公司法規定股東會決議之方法，將下列資本公積之全部或一部，按股東原有股份之比例發給新股或現金：

- 一、超過票面金額發行股票所得之溢額。
- 二、受領贈與之所得。

(3) 法定盈餘公積

依公司法規定，公司應就稅後淨利提出百分之十為法定公積，惟該項公積之提列數已達實收資本百分之二十五時，而公司無虧損者，得經股東會決議以其超過部份分配新股或現金。

宇隆科技股份有限公司及其子公司合併財務報表附註(續)

(金額除另予註明外，均以新台幣仟元為單位)

(4)未分配盈餘

本公司章程規定係於每年總決算如有盈餘，除依法扣繳營利事業所得稅外，應先彌補以往年度虧損，次就其餘額提存百分之十為法定盈餘公積及依主管機關規定提撥或迴轉特別盈餘公積後，如尚有餘額，提撥百分之十為員工紅利，董監事酬勞不得超過百分之二·五，其餘額再加計以前年度累積未分配盈餘，由董事會擬具股東紅利分配議案，提請股東會決議後分派之。

A. 本公司民國一〇一一年度及一〇〇年度員工紅利及董監酬勞估列金額分別如下：

	一〇一一年度	一〇〇年度
員工紅利	\$16,758	\$16,876
董監酬勞	4,190	4,219
	\$20,948	\$21,095

係以民國一〇一一年度及一〇〇年度之獲利狀況為估列基礎，並認列為民國一〇一一年度及一〇〇年度之費用，惟若嗣後股東會決議實際配發金額與估列數有差異時，則列為股東會召開年度之損益。配發股票紅利之股數計算基礎係以各股東會決議日前一收盤價並考量除權除息之影響。

B. 本公司民國一〇一年六月二十七日經股東常會決議照案通過之民國一〇〇年度盈餘分配情形及民國一〇〇年六月九日經股東常會決議照案通過之民國九十九年度盈餘分配情形如下：

項 目	一〇〇年度	九十九年度
董監酬勞	\$4,219	\$3,872
員工現金紅利	\$16,876	-
員工股票紅利	\$-	15,486
股東現金紅利	每股 4 元	每股 2 元
股東股票紅利	-	每股 1 元

本公司民國一〇〇年度盈餘實際配發員工紅利\$16,876及董監事酬勞\$4,219，與民國一〇〇年度財務報告認列之數無差異。

有關民國一〇二年董事會擬議之民國一〇一一年度盈餘分派案及股東會決議通過盈餘分配案、員工分紅及董監事酬勞等相關訊息，可至公開資訊觀測站查詢。

宇隆科技股份有限公司及其子公司合併財務報表附註(續)  
(金額除另予註明外，均以新台幣仟元為單位)

12. 所得稅

(1)截至民國一〇一年十二月三十一日止，民國九十九年度(含)以前之營利事業所得稅結算申報案件業經核定在案。

(2)本公司係依財務會計準則公報第二十二號「所得稅之會計處理準則」之規定作跨期間所得稅分攤，適用之所得稅率為百分之十七；東莞信豐及浙江宇鑽則依「中華人民共和國企業所得稅法」之規定計算所得稅。其應揭露之相關事項如下：

A. 民國一〇一年度及一〇〇年十二月三十一日之遞延所得稅負債與資產：

	101. 12. 31	100. 12. 31
債與資產：		
(a)遞延所得稅資產總額	\$1,536	\$788
(b)遞延所得稅負債總額	\$(46,734)	\$(43,322)
(c)遞延所得稅資產之備抵評價金額	\$-	\$-
(d)產生遞延所得稅負債或資產之暫時性差異：		
未實現長期投資收益產生之應課稅暫時性差異	\$(247,228)	\$(231,266)
累積換算調整數產生之可減除(應課稅)暫時性差異	133	(23,066)
兌換利益所產生之應課稅暫時性差異	(675)	(502)
存貨跌價損失所產生之可減除暫時性差異	1,454	1,850
未實現聯屬公司間收益產生之可減除暫時性差異	7,022	1,540
備抵呆帳超限所產生之可減除暫時性差異	421	1,240
B. 遞延所得稅資產－流動	\$539	\$554
減：備抵遞延所得稅資產－流動	-	-
遞延所得稅負債－流動	(115)	(85)
流動遞延所得稅資產與負債抵銷後淨額	<u>\$424</u>	<u>\$469</u>
C. 遞延所得稅資產－非流動	\$997	\$234
減：備抵遞延所得稅資產－非流動	-	-
遞延所得稅負債－非流動	(46,619)	(43,237)
非流動遞延所得稅資產與負債抵銷後淨額	<u>\$(45,622)</u>	<u>\$(43,003)</u>

宇隆科技股份有限公司及其子公司合併財務報表附註(續)  
(金額除另予註明外，均以新台幣仟元為單位)

D. 民國一〇一年度及一〇〇年度帳列稅前淨利按法定稅率計算之所得稅與當期應負擔之所得稅費用調節如下：

	一〇一年度	一〇〇年度
稅前淨利按法定稅率計算之所得稅費用	\$55,634	\$50,043
所得稅項目之稅額影響數：		
永久性差異	-	-
暫時性差異	(6,607)	(16,454)
投資抵減及扣繳稅款	-	(391)
五年免稅所得	(1,775)	-
當期應負擔之所得稅費用	<u>\$47,252</u>	<u>\$33,198</u>

E. 民國一〇一年度及一〇〇年度所得稅費用明細如下：

	一〇一年度	一〇〇年度
應付所得稅(當期所得稅費用)	\$47,252	\$33,198
兌換損失所產生之遞延所得稅費用	29	1,802
未實現長期投資利益認列產生之遞延所得稅費用	7,304	14,533
備抵呆帳提列所產生之遞延所得稅費用	139	30
存貨跌價損失所產生之遞延所得稅費用	67	53
未實現聯屬公司間收益所產生之遞延所得稅費用(利益)	(932)	28
遞延所得稅費用小計	6,607	16,446
未分配盈餘加徵10%所得稅費用	1,889	6,372
其他估計變動	670	21
所得稅費用	<u>\$56,418</u>	<u>\$56,037</u>

(3) 兩稅合一相關資訊

	101.12.31	100.12.31
股東可扣抵稅額帳戶餘額	<u>\$22,400</u>	<u>\$32,815</u>
	一〇一年度	一〇〇年度
預計(實際)當年度盈餘分配之稅額扣抵比率	<u>16.09%</u>	<u>13.06%</u>

宇隆科技股份有限公司及其子公司合併財務報表附註(續)  
(金額除另予註明外，均以新台幣仟元為單位)

本公司民國一〇一年度預計盈餘分配之稅額扣抵比率係含應計民國一〇一年度營利事業所得稅為計算基礎，而民國一〇〇年度盈餘分配業經民國一〇一年六月二十七日股東常會承認，並訂民國一〇一年七月三十一日為分派基準日。

(4)未分配盈餘相關資訊

	101.12.31	100.12.31
八十六年度以前未分配盈餘	\$-	\$-
八十七年度以後未分配盈餘	268,833	251,254
合 計	<u>\$268,833</u>	<u>\$251,254</u>

13. 每股盈餘

	一〇一年度		一〇〇年度	
	稅 前	稅 後	稅 前	稅 後
合併總損益	\$242,620	\$186,202	\$243,553	\$187,516
減：歸屬於少數股權之合併損益	-	-	-	-
歸屬於母公司股東之合併損益	<u>\$242,620</u>	<u>\$186,202</u>	<u>\$243,553</u>	<u>\$187,516</u>
計算基本每股盈餘流通在外加權平均股數	37,467,969股	37,467,969股	34,297,495股	34,297,495股
計算稀釋每股盈餘流通在外加權平均股數	37,724,996股	37,724,996股	34,626,409股	34,626,409股
基本每股盈餘				
合併總損益(歸屬於母公司股東)	<u>6.48元</u>	<u>4.97元</u>	<u>7.10元</u>	<u>5.47元</u>
稀釋每股盈餘				
合併總損益(歸屬於母公司股東)	<u>6.43元</u>	<u>4.94元</u>	<u>7.03元</u>	<u>5.41元</u>

14. 營業收入

本公司民國一〇一年度及一〇〇年度營業收入均係銷售商品所產生。

宇隆科技股份有限公司及其子公司合併財務報表附註(續)  
(金額除另予註明外，均以新台幣仟元為單位)

15. 營業成本

本公司民國一〇一一年度及一〇〇年度發生之用人、折舊、折耗及攤銷費用功能別彙總表如下：

性質別 \ 功能別	一〇一一年度			一〇〇年度		
	營業成本	營業費用	合計	營業成本	營業費用	合計
用人費用						
薪資費用	\$196,530	\$108,440	\$304,970	\$191,706	\$89,006	\$280,712
勞健保費用	10,491	5,784	16,275	5,588	4,384	9,972
退休金費用	803	2,290	3,093	748	1,873	2,621
其他用人費用	4,233	8,925	13,158	3,088	6,890	9,978
折舊費用	56,396	12,157	68,553	40,065	6,896	46,961
攤銷費用	481	552	1,033	498	458	956

16. 營運部門資訊

(1) 部門資訊

為管理之目的，本公司依據不同策略性事業單位劃分營運單位，並分為

下列二個應報導營運部門：

台灣營運部門：該部門負責汽車、航太、工業應用及家庭應用等精密金屬零件之加工、製造及買賣。

中國營運部門：該部門負責電腦、醫療器材、光學、汽車、光電、精密五金等金屬零件之加工、製造及買賣。

管理階層個別監督其業務單位之營運結果，以制定資源分配與績效評估之決策。部門之績效係根據營業損益予以評估，並採與合併財務報表中營業損益一致之方式衡量。

營運部門間之移轉訂價係依據所執行的功能及承擔的風險為考量基礎。

宇隆科技股份有限公司及其子公司合併財務報表附註(續)  
(金額除另予註明外，均以新台幣仟元為單位)

a. 部門損益

民國一〇一年度：

	台灣部門	中國部門	調整及銷除	合計
收入				
來自外部客戶收入	\$984,156	\$386,814	\$-	\$1,370,970
部門間收入	-	649,937	(649,937)	-
收入合計	<u>\$984,156</u>	<u>\$1,036,751</u>	<u>\$(649,937)</u>	<u>\$1,370,970</u>
利息費用	\$3,473	\$-	\$-	\$3,473
折舊與攤銷	16,275	53,743	(432)	69,586
採權益法認列之投資 資收益	42,962	-	(42,965)	-
部門損益	<u>\$186,379</u>	<u>\$48,301</u>	<u>\$(48,478)</u>	<u>\$186,202</u>

民國一〇〇年度：

	台灣部門	中國部門	調整及銷除	合計
收入				
來自外部客戶收入	\$807,875	\$299,682	\$-	\$1,107,557
部門間收入	-	541,403	(541,403)	-
收入合計	<u>\$807,875</u>	<u>\$841,085</u>	<u>\$(541,403)</u>	<u>\$1,107,557</u>
利息費用	\$1,379	\$-	\$-	\$1,379
折舊與攤銷	9,792	38,291	(166)	47,917
採權益法認列之投資 資收益	85,490	-	(85,490)	-
部門損益	<u>\$186,981</u>	<u>\$85,285</u>	<u>\$(84,750)</u>	<u>\$187,516</u>

宇隆科技股份有限公司及其子公司合併財務報表附註(續)

(金額除另予註明外，均以新台幣仟元為單位)

b. 下表列示民國一〇一年及一〇〇年十二月三十一日營運部門資產相關之資訊：

	台灣部門	中國部門	調整及銷除	合計
101. 12. 31				
採權益法認列之				
長期股權投資	\$796,105	\$-	\$(796,105)	\$-
資本支出	73,917	95,959	(33,331)	136,545
部門資產	<u>1,445,978</u>	<u>1,011,759</u>	<u>(918,900)</u>	<u>1,538,837</u>
部門負債	<u>\$367,612</u>	<u>\$222,392</u>	<u>\$(121,671)</u>	<u>\$468,333</u>
100. 12. 31				
採權益法認列之				
長期股權投資	\$708,545	\$-	\$(708,545)	\$-
資本支出	86,346	249,150	(24,972)	310,524
部門資產	<u>\$1,632,993</u>	<u>\$1,056,247</u>	<u>\$(1,122,361)</u>	<u>\$1,566,879</u>
部門負債	<u>\$566,758</u>	<u>\$361,269</u>	<u>\$(414,577)</u>	<u>\$513,450</u>

(2)地區別財務資訊

a. 本公司民國一〇一年度及一〇〇年度地區別銷貨收入資訊如下：

地 區	一〇一年度	一〇〇年度
台 灣	\$50,922	\$67,876
中 國	386,814	299,682
德 國	275,020	291,605
土 耳 其	223,239	91,917
韓 國	64,329	84,646
墨 西 哥	89,481	57,187
其 他	281,165	214,644
合 計	<u>\$1,370,970</u>	<u>\$1,107,557</u>

宇隆科技股份有限公司及其子公司合併財務報表附註(續)  
(金額除另予註明外，均以新台幣仟元為單位)

b. 本公司民國一〇一年十二月三十一日及一〇〇年十二月三十一日  
地區別非流動資產明細如下：

地 區	101.12.31	100.12.31
中 國	\$484,052	\$151,070
台 灣	187,455	473,190
合 計	\$671,507	\$624,260

(3)重要客戶資訊

本公司民國一〇一年度及一〇〇年度單一客戶銷貨收入佔損益表上收入淨額10%以上之情形如下：

客戶名稱	一〇一年度		一〇〇年度	
	金額	%	金額	%
甲公司	\$223,239	16.28	\$155,629	14.05
乙公司	178,363	13.01	114,765	10.36
合 計	\$401,602	29.29	\$270,394	24.41

五、關係人交易

1. 關係人名稱及關係

關係人名稱	與本公司之關係
宇隆精工股份有限公司 (以下簡稱宇隆精工)	該公司負責人為本公司董事之配偶
劉松柏等24人	為本公司主要管理階層

2. 與關係人間之重大交易事項

(1)應付票據

關 係 人 名 稱	101.12.31		100.12.31	
	金 額	%	金 額	%
宇隆精工	\$-	-	\$32	0.07

宇隆科技股份有限公司及其子公司合併財務報表附註(續)  
(金額除另予註明外，均以新台幣仟元為單位)

(2)應付帳款

關係人名稱	101.12.31		100.12.31	
	金額	%	金額	%
宇隆精工	\$-	-	\$11	0.01

(3)租金收入

租賃物	承租人	租期	一〇一年度	一〇〇年度	租金條件
土地、房屋建築物	宇隆精工	97.07.~ 101.06	\$114	\$228	每月收款一次

(4)主要管理階層薪酬總額資訊：

項 目	一〇一年度	一〇〇年度
薪資、獎金、特支費、 業務執行費用及紅利	\$34,374	\$25,746

本公司主要管理階層包含董事、監察人及副總經理以上之管理階層。

有關給付以上主要管理階層薪酬總額相關詳細資訊，請參閱股東會年報內容。

六、質押之資產

截至民國一〇一年及一〇〇年十二月三十一日止，本公司下列資產已提供銀行作為借款之擔保品：

項 目	101.12.31	100.12.31
定期存款(帳列受限制資產-非流動)	\$100	\$100
房屋及建築物-帳面淨值	96,648	20,951
運輸設備-帳面淨值	-	1,404
出租資產	-	5,625
待出售非流動資產	5,042	-
合 計	\$101,790	\$28,080

宇隆科技股份有限公司及其子公司合併財務報表附註(續)  
(金額除另予註明外，均以新台幣仟元為單位)

七、重大承諾事項及或有事項(外幣以元為單位)

1. 本公司向經濟部加工出口區管理處中港分處承租公有土地2筆，作為廠房、辦公大樓或其他建築物之基地使用，租期分別至民國一〇二年十一月三十日及民國一〇五年十二月九日止，到期可續約；依合約訂定未來租約期間應支付之租金合計數為\$1,876。
2. 本公司之子公司東莞信豐五金機械塑膠工業有限公司，於中國東莞市長安鎮之生產營運據點以營業租賃方式承租廠房及建築物供營業使用，租期至西元二〇一四年一月三十一日止，到期可續約；依合約訂定未來租約期間應支付之租金合計數為RMB3,699,358。
3. 本公司之子公司浙江宇鑽精密元件有限公司，於中國浙江省嘉善縣姚莊鎮之生產營運據點以營業租賃方式承租廠房及建築物供營業使用，租期至西元二〇一七年三月三十一日止，到期可續約；截至西元二〇一二年十二月三十一日止，已預付租金RMB2,198,711，依合約訂定未來租約期間尚應支付之租金全計數為RMB6,793,720。

八、重大之災害損失

無此事項。

九、重大之期後事項

無此事項。

十、其他

1. 投資衍生性金融商品相關資訊：無此事項。

宇隆科技股份有限公司及其子公司合併財務報表附註(續)  
(金額除另予註明外，均以新台幣仟元為單位)

2. 金融商品資訊

(1) 金融商品之公平價值

非衍生性金融商品	101. 12. 31		100. 12. 31	
	帳面價值	公平價值	帳面價值	公平價值
資 產：				
現金及約當現金	\$141,508	\$141,508	\$173,451	\$173,451
應收票據及款項(含關係人款項)	344,291	344,291	256,683	256,683
其他長期投資	8,726	8,726	9,012	9,012
受限制資產	100	100	100	100
負 債：				
短期借款	30,000	30,000	88,642	88,642
應付票據及帳款	95,521	95,521	225,599	225,599
長期借款(含一年內到期長期負債)	125,561	125,561	7,601	7,601

(2) 本公司估計金融商品公平價值所使用之方法及假設如下：

- a. 現金及約當現金、應收票據及款項、應付票據及款項、短期借款與受限制資產以其在資產負債表上之帳面價值估計公平價值，因為此類商品到期日甚近，其帳面價值應屬估計公平價值之合理基礎。
- b. 其他長期投資因未有公開市場交易，無法取得市價資料，故以原始投資款作為公平價值。
- c. 長期借款(包括一年內到期部份)暨長期應付票據及款項係以其預期現金流量之折現值估計公平價值。折現率則以本公司所能獲得類似條件(相近之到期日)之長期借款利率為準。

宇隆科技股份有限公司及其子公司合併財務報表附註(續)  
(金額除另予註明外，均以新台幣仟元為單位)

(3)金融資產及金融負債之公平價值，以活絡市場之公開報價直接決定者，及以評價方法估計者分別如下：

	公開報價決定之金額		計價方法估計之金額	
	101.12.31	100.12.31	101.12.31	100.12.31
<u>金融資產</u>				
現金及約當現金	\$141,508	\$173,451	\$ -	\$ -
應收票據及帳款淨額 (含應收關係人款項)	-	-	344,291	256,683
其他長期投資	-	-	8,726	9,012
受限制資產	100	100	-	-
負 債：				
短期借款	-	-	30,000	88,642
應付票據及帳款	-	-	95,521	225,599
長期借款(含一年內到期長期負債)	-	-	125,561	7,601

### 3. 財務風險資訊

本公司金融商品之主要風險為商品價格風險、信用風險、流動性風險與利率變動現金流量風險。

#### (1) 商品價格風險

本公司非衍生性商品之價格風險甚低。

#### (2) 信用風險

本公司僅與已經核可且信用良好之第三人交易，本公司政策並規定與客戶進行信用交易前，需經信用確認程序，並持續評估應收帳款與應收票據回收情形，故本公司的壞帳情形並不嚴重。

本公司其他金融資產(含括現金及約當現金)之信用風險主要來自於交易對手無法履行合約義務之風險，其最大的信用風險等於帳面價值。

宇隆科技股份有限公司及其子公司合併財務報表附註(續)  
(金額除另予註明外，均以新台幣仟元為單位)

(3)流動性風險

本公司主要藉由現金及約當現金、銀行借款等工具以調節資金，並達到彈性運用資金及資金穩定之目標。

(4)利率變動現金流量風險

本公司暴露於利率變動現金流動風險主要為浮動利率之長期銀行借款。本公司採綜合舉借固定利率與浮動利率借款方式管理其利率風險。

4. 本公司具重大影響之外幣金融資產及負債資訊如下：

金額單位：仟元

	一〇一年十二月三十一日			一〇〇年十二月三十一日		
	外幣	匯率	新台幣	外幣	匯率	新台幣
<u>金融資產貨幣性項目</u>						
美金	\$8,131	29.0300	\$236,037	\$17,534	30.2700	\$449,136
人民幣	35,316	4.6571	164,469	27,999	4.8125	134,747
日幣	1,270	0.3364	427	20,641	0.3905	8,060
歐元	1,694	38.4800	65,169	1,448	39.1850	56,756
<u>金融負債貨幣性項目</u>						
美金	\$1,947	29.0300	\$58,206	\$3,954	30.2700	\$119,682
人民幣	16,277	4.6571	75,802	14,738	4.8125	70,925
日幣	31,416	0.3364	10,568	60,383	0.3905	23,580
歐元	268	38.4800	10,301	78	39.1850	3,055

5. 為便於分析比較，民國一〇〇年度財務報表中部份會計科目業已重分類。

宇隆科技股份有限公司及其子公司合併財務報表附註(續)  
(金額除另予註明外，均以新台幣仟元為單位)

6. 母公司與子公司及各子公司間之業務關係及重要交易往來情形及金額(外幣以元為單位)：

(1) 民國一〇一一年度

編號 (註一)	交易人名稱	交易對象	與交易人之 關係(註二)	交易情形				應收(付)票據、帳款及 其他應收(付)款	
				進(銷)貨	金額	佔合併營收 或總資產比 率	交易條件	餘額	佔合併營收或 總資產比率 (註三)
0	宇隆科技股份有限公司	TIPO INTERNATIONAL CO., LTD.	2	進貨	\$203,195 (USD6,829,919)	14.82%	與一般客戶交易 條件相同	\$ -	-%
1	東莞信豐五金機械塑膠 工業有限公司	宇隆科技股份有限公司	2	進貨	\$82,506 (RMB17,664,522)	6.02%	與一般客戶交易 條件相同	\$(35,924) (RMB7,713,844)	2.33%
1	東莞信豐五金機械塑膠 工業有限公司	宇隆科技股份有限公司	2	銷貨	\$380,184 (RMB81,201,290)	27.73%	與一般客戶交易 條件相同	\$ -	-%
1	東莞信豐五金機械塑膠 工業有限公司	TIPO INTERNATIONAL CO., LTD.	3	進貨	\$263,789 (RMB56,642,472)	19.24%	與一般客戶交易 條件相同	\$(30,975) (RMB6,651,135)	2.01%
1	東莞信豐五金機械塑膠 工業有限公司	TIPO INTERNATIONAL CO., LTD.	3	銷貨	\$233,122 (RMB50,057,287)	17.00%	與一般客戶交易 條件相同	\$ -	-%

(2) 民國一〇〇年度

編號 (註一)	交易人名稱	交易對象	與交易人之 關係(註二)	交易情形				應收(付)票據、帳款及 其他應收(付)款	
				進(銷)貨	金額	佔合併營收 或總資產比 率	交易條件	餘額	佔合併營收或 總資產比率 (註三)
0	宇隆科技股份有限公司	TIPO INTERNATIONAL CO., LTD.	2	進貨	\$474,649 (USD16,136,299)	42.86%	與一般客戶交易 條件相同	\$ -	-%
1	東莞信豐五金機械塑膠 工業有限公司	TIPO INTERNATIONAL CO., LTD.	3	銷貨	\$489,957 (RMB107,401,985)	44.24%	與一般客戶交易 條件相同	\$(192,450) (RMB40,063,632)	12.28%
1	東莞信豐五金機械塑膠 工業有限公司	TIPO INTERNATIONAL CO., LTD.	3	進貨	\$527,449 (RMB115,620,560)	47.62%	與一般客戶交易 條件相同	\$ -	-%

註一：母公司及子公司相互間之業務往來資訊應分別於編號欄註明，編號之填寫方法如下：

1. 母公司填0。
2. 子公司依公司別由阿拉伯數字1開始依序編號。

註二：與交易人之關係有下列三種，標示種類即可：

1. 母公司對子公司。
2. 子公司對母公司。
3. 子公司對子公司。

註三：交易往來金額佔合併總營收或總資產比率之計算，若屬資產負債科目者，以期末餘額佔合併總資產之方式計算；若屬損益科目者，以期中累積金額佔合併總營收之方式計算。

宇隆科技股份有限公司及其子公司合併財務報表附註(續)

(金額除另予註明外，均以新台幣仟元為單位)

7. 依行政院金融監督管理委員會（以下簡稱金管會）規定，上市上櫃公司及興櫃公司應自民國一〇二年起依其認可之國際財務報導準則、國際會計準則、解釋及解釋公告（以下簡稱IFRSs），以及證券發行人財務報告編製準則編製財務報告。本公司依民國九十九年二月二日金管證審字第0990004943號函規定，應事先揭露資訊如下：

(1) 採用 IFRSs 計畫之重要內容及執行情形

本公司業已成立專案小組，並訂定採用 IFRSs 之計畫，該計畫係由財務經理統籌負責。計畫之重要內容、預計完成時程及目前執行情形說明如下：

計畫內容	主要執行單位 (或負責人員)	目前執行情形
1. 成立專案小組	財管部	已於 100.04.28 董事會提報
2. 訂定採用 IFRSs 轉換計畫	財管部	已於 100.04.28 董事會提報
3. 完成現行會計政策與 IFRSs 差異之辨認	財管部	已於 100.07.14 董事會提報
4. 完成 IFRSs 合併個體之辨認	財管部	已於 101.03.16 董事會提報
5. 完成 IFRS1 「首次採用國際會計準則」各項豁免及選擇對公司影響之評估	財管部	已於 101.03.16 董事會提報
6. 完成資訊系統應做調整之評估	財管部	已於 101.03.16 董事會提報
7. 完成內部控制應做調整之評估	財管部	已於 101.03.16 董事會提報
8. 決定 IFRSs 會計政策	財管部	已於 101.03.16 董事會提報
9. 決定所選用 IFRS1 「首次採用國際會計準則」之各項豁免及選擇	財管部	已於 101.03.16 董事會提報
10. 完成編製 IFRSs 開帳日財務狀況表	財管部	已於 101.05.07 董事會提報
11. 完成編製 IFRSs 2012 年比較財務資訊之編製。	財管部	已完成並於董事會提報
12. 完成相關內部控制(含財務報導流程及相關資訊系統)之調整	財管部	已於 102.01.23 董事會提報

- (2) 目前會計政策與未來依 IFRSs 及證券發行人財務報告編製準則編製財務報告所使用之會計政策二者間可能產生之重大差異說明：

宇隆科技股份有限公司及其子公司合併財務報表附註(續)

(金額除另予註明外，均以新台幣仟元為單位)

- A. 本公司係以目前金管會已認可之 IFRSs 及預計於民國 102 年適用之證券發行人財務報告編製準則作為會計政策差異評估之依據。惟本公司目前之評估結果，可能受未來金管會認可之 IFRSs 或證券發行人財務報告編製準則修訂之影響，而與未來採用 IFRSs 之會計政策差異有所不同。另，本公司係依目前環境與狀況決定未來採用 IFRSs 之會計政策，嗣後可能因環境或狀況改變而變更。以下所列部分項目可能因本公司依 IFRS 1「首次採用國際財務報導準則」之豁免規定，於轉換時不致產生影響金額。茲將會計政策重大差異說明如下：

會計議題	差異說明
外幣換算	依現行我國會計準則規定，本公司因非屬國外營運機構，無須判斷功能性貨幣，惟依 IAS 21「匯率變動之影響」規定，所有包含於報導個體內之每一個別個體（包括母公司）均應依規定決定其功能性貨幣。
固定資產	<p>本公司於(97)基秘字第 340 號函發布前所取得之固定資產，即使其任一組成部分之成本相對於總成本而言係屬重大，並未針對該部分予以個別提列折舊。此外，於(97)基秘字第 340 號函發布前所取得之固定資產，若負有拆卸、移除及復原其所在地點等義務，並未包含於固定資產成本之一部分並認列相關負債準備。惟依 IAS 16「不動產、廠房及設備」規定，不動產、廠房及設備之各項組成部分若屬重大，則將單獨提列折舊；而不動產、廠房及設備之成本包括拆卸、移除及復原其所在地點之成本。</p> <p>本公司對固定資產之定期檢驗或翻修成本，於現行我國會計準則下，係於發生時認列為當期費用。惟依 IAS 16 規定，每當執行重大檢修時，若其成本符合認列條件，應將其視為重置，認列於不動產、廠房及設備項目之帳面金額中。任何先前發生之檢修成本之剩餘帳面金額則應予以除列。</p>
所得稅	<p>依現行我國會計準則規定，遞延所得稅資產係全額認列，並對有百分之五十以上機率無法實現部分設立備抵評價科目。惟依 IAS 12「所得稅」規定，遞延所得稅資產僅就很有可能（Probable）實現之範圍內認列。</p> <p>依現行我國會計準則規定，遞延所得稅資產或負債依其相關資產或負債之分類劃分為流動或非流動。未能歸屬者，則按該遞延所得稅資產或負債預期實現或清償之期間劃分。惟依 IAS 1「財務報表之表達」規定，遞延所得稅資產或負債一律列為非流動。</p> <p>現行我國會計準則並未對於因集團內部交易產生之未實現損益，其相關之遞延所得稅資產或負債所適用之稅率有所規定。本公司現行之處理係對順流交易於認列未實現損益時，依本公司稅率認列遞延所得稅資產或負債；對於逆流或側流交易則係透過調整投資損益時，依本公司之稅率一併認列遞延所得稅資產或負債。惟依 IAS 12 規定，暫時性差異係藉由比較合併財務報表中資產及負債之帳面金額與適當之課稅基礎所決定。因此對於因集團內部交易產生之未實現損益，應以買方稅率衡量其遞延所得稅資產或負債。</p> <p>依現行我國會計準則規定，同一納稅主體之流動及非流動遞延所得稅負債及資產互相抵銷，僅列示其淨額。惟依 IAS 12 之規定，遞延所得稅資產與負債僅於當期所得稅資產及當期所得稅負債之互抵具有法定執行權，且遞延所得稅係屬同一納稅主體並與由同一稅捐機關課徵之所得稅有關時，可予互抵。</p>

宇隆科技股份有限公司及其子公司合併財務報表附註(續)  
(金額除另予註明外，均以新台幣仟元為單位)

B. 本公司目前初步評估之會計政策重大差異，其影響金額及說明如下：

(A)民國一〇一年一月一日財務狀況調節表：

單位：仟元

	我國會計準則	影響金額	IFRSs	說明
流動資產				
遞延所得稅資產-流動	469	(469)	-	(a)
其他	933,238	-	933,238	
基金及投資	9,012	-	9,012	
固定資產				
預付設備款	27,571	(27,571)	-	(b)
閒置資產	-	98	98	(c)
其他	585,133	-	585,133	
無形資產	1,325	-	1,325	
其他資產				
出租資產	5,625	(5,625)	-	(d)
閒置資產	98	(98)	-	(c)
預付設備款	-	27,571	27,571	(b)
投資性不動產	-	5,625	5,625	(d)
遞延所得稅資產-非流動	-	910	910	(a)
其他	4,408	-	4,408	
總資產	1,566,879	441	1,567,320	
流動負債	465,685	-	465,685	
長期負債	4,762	-	4,762	
其他負債				
遞延所得稅負債-非流動	43,003	319	43,322	(a)
總負債	513,450	319	513,769	
股本	374,680	-	374,680	
資本公積	384,852	-	384,852	
保留盈餘	276,663	17,356	294,019	(a. e)
其他				
累積換算調整數	17,234	(17,234)	-	(e)
股東權益	1,053,429	122	1,053,551	

宇隆科技股份有限公司及其子公司合併財務報表附註(續)

(金額除另予註明外，均以新台幣仟元為單位)

- a. 依 IAS 1「財務報表之表達」規定，遞延所得稅資產或負債一律列為非流動，故將遞延所得稅資產或負債-流動重分類至非流動項下；依 IAS 21 之規定，遞延所得稅資產與負債僅於當期所得稅資產及當期所得稅負債之互抵具有法定執行權，且遞延所得稅係屬同一納稅主體並與由同一稅捐機關課徵之所得稅有關時可予互相抵銷，故將遞延所得稅資產及遞延所得稅負債各自表達；另集團內部交易所產生遞延貸項就 IFRS 實務處理慣例，相關遞延所得稅將以買方所適用稅率重新計算。綜合前述影響，致流動資產項下之遞延所得稅資產-流動科目減少\$469，其他非流動資產項下之遞延所得稅資產-非流動科目增加\$910，其他非流動負債項下之遞延所得稅負債-非流動科目增加\$319，保留盈餘增加\$122。
- b. 本公司固定資產項下之預付設備款\$27,571 尚不符合固定資產之定義，故重分類為其他非流動資產項下。
- c. 本公司依中華民國一般公認會計原則帳列於其他流動資產項下之閒置資產\$98，雖暫時未用於生產，惟基於管理目的仍繼續持有，符合 IAS 16 所稱不動產、廠房及設備之定義，故重分類至固定資產，致其他非流動資產項下閒置資產科目減少\$98，固定資產增加\$98。
- d. 本公司其他非流動資產項下之出租資產係屬為賺取租金收入或資產增值或兩者兼具所持有之不動產，符合 IAS 40「投資性不動產」之定義，故予以重分類，致其他非流動資產項下之出租資產科目減少\$5,625，投資性不動產科目增加\$5,625。
- e. 本公司針對外幣換算之會計處理係採用 IFRS 1「首次採用國際財務報導準則」之豁免規定，於開帳日將國外營運機構相關之累積換算調整數重設為零，同時依金管證發字第 1010012865 號令規定轉列特別盈餘公積\$17,234。

宇隆科技股份有限公司及其子公司合併財務報表附註(續)  
(金額除另予註明外，均以新台幣仟元為單位)

(B)民國一〇一年十二月三十一日財務狀況調節表：

單位：仟元

	我國會計準則	影響金額	IFRSs	說明
流動資產				
遞延所得稅資產-流動	424	(424)	-	(a)
其他	858,180	-	858,180	
基金及投資	8,726	-	8,726	
固定資產				
預付設備款	22,559	(22,559)	-	(b)
閒置資產	-	83	83	(c)
其他	644,389	-	644,389	
無形資產	1,252	-	1,252	
其他資產				
閒置資產	83	(83)	-	(c)
遞延所得稅資產-非流動	-	2,097	2,097	(a)
其他	3,224	22,559	25,783	(b)
總資產	1,538,837	1,673	1,540,510	
流動負債	349,126	-	349,126	
長期負債	73,585	-	73,585	
其他負債				
遞延所得稅負債-非流動	45,622	1,152	46,774	(a)
總負債	468,333	1,152	469,485	
股本	374,680	-	374,680	
資本公積	384,852	-	384,852	
保留盈餘	312,993	17,755	330,748	(a. d)
其他				
累積換算調整數	(2,021)	(17,234)	(19,255)	(d)
股東權益	1,070,504	521	1,071,025	

宇隆科技股份有限公司及其子公司合併財務報表附註(續)

(金額除另予註明外，均以新台幣仟元為單位)

- a. 依 IAS 1「財務報表之表達」規定，遞延所得稅資產或負債一律列為非流動，故將遞延所得稅資產或負債-流動重分類至非流動項下；依 IAS 21 之規定，遞延所得稅資產與負債僅於當期所得稅資產及當期所得稅負債之互抵具有法定執行權，且遞延所得稅係屬同一納稅主體並與由同一稅捐機關課徵之所得稅有關時可予互相抵銷，故將遞延所得稅資產及遞延所得稅負債各自表達；另集團內部交易所產生遞延貸項就 IFRS 實務處理慣例，相關遞延所得稅將以買方所適用稅率重新計算。綜合前述影響，致流動資產項下之遞延所得稅資產-流動科目減少\$424，其他非流動資產項下之遞延所得稅資產-非流動科目增加\$2,097，其他非流動負債項下之遞延所得稅負債-非流動科目增加\$1,152，保留盈餘增加\$122 及當期所得稅費用增加\$399。
- b. 本公司固定資產項下之預付設備款\$22,559 尚不符合固定資產之定義，故重分類為其他非流動資產項下。
- c. 本公司依中華民國一般公認會計原則帳列於其他流動資產項下之閒置資產\$83，雖暫時未用於生產，惟基於管理目的仍繼續持有，符合 IAS 16 所稱不動產、廠房及設備之定義，故重分類至固定資產，致其他非流動資產項下閒置資產科目減少\$83，固定資產增加\$83。
- d. 本公司針對外幣換算之會計處理係採用 IFRS1「首次採用國際財務報導準則」之豁免規定，於開帳日將國外營運機構相關之累積換算調整數重設為零，同時於金管證發字第 1010012865 號令規定轉列特別盈餘公積\$17,234。

(C)民國一〇一〇年度損益調節表：

單位：仟元

	我國會計準則	影響金額	IFRSs	說明
營業收入	1,370,970	-	1,370,970	
營業成本	(907,691)	-	(907,691)	
營業毛利	463,279	-	463,279	
營業費用	(212,115)	-	(212,115)	
營業淨利	251,164	-	251,164	
營業外收益及費損	(8,544)	-	(8,544)	
稅前淨利	242,620	-	242,620	
所得稅費用	(56,418)	399	(56,019)	(a)
稅後淨利	186,202	399	186,601	

- a. 詳附註十、7(B)a.。

宇隆科技股份有限公司及其子公司合併財務報表附註(續)  
(金額除另予註明外，均以新台幣仟元為單位)

(3)依IFRS 第1號公報「首次採用國際財務報導準則」規定，除依選擇性豁免 (optional exemptions) 及強制性例外 (mandatory exceptions) 規定辦理者外，原則上公司於首次採用國際會計準則時，應依所有在首次採用國際會計準則時已生效之會計準則規定編製財務報表，並予以追溯調整。本公司擬依選擇性豁免規定辦理之部分，擇要說明如下：

A. 於民國一〇一年一月一日將國外營運機構相關之累積換算調整數重置為零，不追溯調整。

十一、附註揭露事項

(一)重大交易事項相關資訊

1. 資金貸與他人：無。
2. 為他人背書保證：無。
3. 期末持有有價證券情形，明細如下：

持有之公司	有價證券種類及名稱	與有價證券 發行人之關係	帳列科目	期末				備註
				單位數/股數	帳面金額	持股比例	市價	
宇隆科技股份 有限公司	股票-TIPO INTERNATIONAL CO., LTD.	採權益法評價 之被投資公司	採權益法之 長期股權投資(註)	10,843,080 股	\$796,105	100%	\$796,105	註

註：已併入合併報表。

4. 累積買進或賣出同一有價證券之金額達新台幣一億元或實收資本額百分之二十以上者：無。
5. 取得不動產之金額達新台幣一億元或實收資本額百分之二十以上：無。

宇隆科技股份有限公司及其子公司合併財務報表附註(續)

(金額除另予註明外，均以新台幣仟元為單位)

6. 處分不動產之金額達新台幣一億元或實收資本額百分之二十以上：無。
7. 與關係人進、銷貨之金額達新台幣一億元或實收資本額百分之二十以上：詳附註十、6。
8. 應收關係人款項達新台幣一億元或實收資本額百分之二十以上：無。
9. 從事衍生性商品交易：無。

(二)轉投資事業相關資訊

1. 具重大影響力及控制能力之被投資公司，明細如下：

(外幣以元為單位)

投資公司名稱	被投資公司名稱	地址	主要營業項目	原始金額		本期持有			被投資公司本期(損)益	本公司認列之投資(損)益	備註
				本期期末	上期期末	股數	比率	帳面金額			
宇隆科技股份有限公司	TIPO INTERNATIONAL CO., LTD.	薩摩亞	買賣業	\$475,958 (USD15,433,211)	\$408,161 (USD13,133,211)	10,843,080股	100.00%	\$796,105	\$42,962	\$42,962	(註1)
TIPO INTERNATIONAL CO., LTD.	香港信豐企業有限公司	香港	財務投資業務	USD7,133,211	USD7,133,211	-	100.00%	USD19,637,646	USD2,261,142	USD2,261,142	孫公司
TIPO INTERNATIONAL CO., LTD.	浙江宇鑽精密元件有限公司	中國大陸 浙江省嘉善縣	買賣製造業	USD8,300,000	USD6,000,000	-	100.00%	USD7,363,453	RMB(3,987,550)	USD(818,388)	孫公司
香港信豐企業有限公司	東莞信豐五金機械塑膠工業有限公司	中國大陸 廣東省東莞市	買賣製造業	HKD58,385,000	HKD58,385,000	-	100.00%	USD19,631,047	RMB14,275,154	USD2,262,773	曾孫公司

(註1)：TIPO INTERNATIONAL CO., LTD. 之投資損益包含轉投資公司之投資損益。

2. 對具有重大影響力及控制能力之被投資公司之重大交易事項相關資訊揭露如下：

宇隆科技股份有限公司及其子公司合併財務報表附註(續)  
(金額除另予註明外，均以新台幣仟元為單位)

(1) 資金貸與他人：無。

(2) 為他人背書保證：無。

(3) 期末持有有價證券，明細如下：

持有之公司	有價證券 種類及名稱	有價證券發行人與 本公司之關係	帳列 科目	期末				備註
				單位數	帳面金額	比率%	市價	
TIPO INTERNATIONAL CO., LTD.	股權－ 香港信豐企業有限公司	採權益法評價之被 投資公司	採權益法之長期 股權投資	-	USD19,637,646	100.00%	USD19,637,646	註
TIPO INTERNATIONAL CO., LTD.	股權－ 浙江宇鑽精密元件有限 公司	採權益法評價之被 投資公司	採權益法之長期 股權投資	-	USD7,363,453	100.00%	USD7,363,453	註
香港信豐企業有限公 司	股權－ 東莞信豐五金機械塑膠工業 有限公司	採權益法評價之被 投資公司	採權益法之長期 股權投資	-	USD19,631,047	100.00%	USD19,631,047	註

註：已併入合併報表。

(4) 累積買進或賣出同一有價證券之金額達新台幣一億元或實收資本額百分之二十以上：無。

(5) 取得不動產之金額達新台幣一億元或實收資本額百分之二十以上：無。

(6) 處分不動產之金額達新台幣一億元或實收資本額百分之二十以上：無。

(7) 與關係人進、銷貨之交易金額達新台幣一億元或實收資本額百分之二十以上：詳附註十、6。

(8) 應收關係人款項達新台幣一億元或實收資本額百分之二十以上：無。

(9) 從事衍生性商品交易：無。

宇隆科技股份有限公司及其子公司合併財務報表附註(續)  
(金額除另予註明外，均以新台幣仟元為單位)

(三)大陸投資資訊之揭露

本公司透過TIPO INTERNATIONAL CO., LTD. 間接對大陸轉投資，其相關資訊如下：

大陸投資 公司名稱	主要營業 項目	實收 資本額	投資方式	本期期初自台灣 匯出累積 投資金額	本期匯出或收回 投資金額		本期期末自台灣 匯出累積投資金 額	本公司直接 或間接投資 之持股比例	本期認列 投資損益	期末投資 帳面價值	截至本期 止已匯回 投資收益
					匯出	收回					
東莞信豐五金機械塑膠有限公司	買賣製造業	HKD 58,385,000 (註1)	係透過第三地區投資設立公司再投資大陸公司	\$230,289 (USD7,120,536)	-	-	\$230,289 (USD7,120,536)	100%	\$67,028 (USD2,262,773)	\$569,889 (USD19,631,047)	\$-
浙江宇鑽精密元件有限公司	買賣製造業	USD 8,300,000	係透過第三地區投資設立公司再投資大陸公司	\$179,769 (USD6,000,000)	\$67,797 (USD2,300,000)	-	\$247,566 (USD8,300,000)	100%	\$(24,242) (USD818,388)	\$213,761 (USD7,363,453)	\$-

本期期末累計自台灣匯出 赴大陸地區投資金額	經濟部投審會核准 投資金額	本公司赴大陸地區投資限額
\$477,855 (USD 15,420,536)	\$542,789 (USD 17,340,131)	\$642,302(註2)

(註1)：部分股權經由股權受讓方式取得。

(註2)：依經濟部投審會規定本公司赴大陸投資限額為淨值之百分之六十為比例上限。

十二、關係企業合併財務報表附註應補充揭露之事項

(一)依「關係企業合併營業報告書關係企業合併財務報表及關係報告書編製準則」第十三條規定關係企業合併財務報表附註應就整體關係企業再行補充揭露事項：

宇隆科技股份有限公司及其子公司合併財務報表附註(續)  
(金額除另予註明外，均以新台幣仟元為單位)

1. 合併個體

從屬公司名稱	與控制公司互為 關係之情形	業務性質	控制公司所持股份 或出資額比例	
			股數/出資額	比例
TIPO INTERNATIONAL CO., LTD. (SAMOA)	宇隆科技股份有限公司 100.00%控股之被投資 公司	財務投資及進出口貿易	10,843,080 股	100.00%
香港信豐企業有限公 司	TIPO INTERNATIONAL CO., LTD. 100.00%控股 之被投資公司	轉投資大陸地區之控股公司	USD7,133,211	100.00%
浙江宇鑽精密元件有 限公司	TIPO INTERNATIONAL CO., LTD. 100.00%控股 之被投資公司	電腦、醫療器材、光學、 汽車、光電、精密五金等 零件產品之生產銷售	USD8,300,000	100.00%
東莞信豐五金機械塑 膠工業有限公司	香港信豐企業有限公司 100.00%控股之被投資 公司	電腦、醫療器材、光學、 汽車、光電、精密五金等 零件產品之生產銷售	USD 7,527,980 (HKD58,385,000)	100.00%

2. 從屬公司增減變動情形

詳附註二.2。

3. 未列入合併之從屬公司資訊：無此事項。

4. 從屬公司會計年度起迄日與控制公司不同時，其調整及處理方式

無此事項。

5. 從屬公司之會計政策與控制公司不同時，其調整方式及內容

無此事項。

宇隆科技股份有限公司及其子公司合併財務報表附註(續)  
(金額除另予註明外，均以新台幣仟元為單位)

6. 國外從屬公司營業之特殊風險

由於國外從屬公司主要生產基地在中國大陸廣東省東莞市及浙江省嘉善縣，目前台灣海峽兩岸政府因政治因素尚未完全和解，故存在特殊之政治風險。

7. 各關係企業盈餘分配受法令或契約限制之情形

無此事項。

8. 合併借(貸)項攤銷之方法及期限

無此事項。

9. 其他重要說明事項

無此事項。

(二)依「關係企業合併營業報告書關係企業合併財務報表及關係報告書編製準則」第十四條規定控制公司與從屬公司應分別再行補充揭露之事項。

1. 控制公司與從屬公司間及從屬公司與從屬公司間已消除之交易事項請參閱財務報表附註十.6。

2. 從事資金融通、背書保證之相關資訊

(1) 從事資金融通之相關資訊：無此事項。

(2) 從事背書保證之相關資訊：無此事項。

3. 從事衍生性商品交易之相關資訊：無此事項。

4. 重大或有事項：無此事項。

宇隆科技股份有限公司及其子公司合併財務報表附註(續)  
(金額除另予註明外，均以新台幣仟元為單位)

5. 重大期後事項：無此事項。
6. 持有票券及有價證券之名稱、數量、成本、市價(無市價者，揭露每股淨值)、持股或出資比例、設質情形及期中最高持股或出資情形：詳附註十一。
7. 其他重要說明事項：無此事項。