

股票代號：2233

宇隆科技股份有限公司及子公司

合併財務報告暨會計師核閱報告

民國一〇三年一月一日至三月三十一日

及一〇二年一月一日至三月三十一日

公司地址：台中市梧棲區中港加工出口區經二路59號

公司電話：(04)2657-5790

合 併 財 務 報 告

目 錄

| 項 目 | 頁 次 |
|--------------------------|---------|
| 一、封面 | 1 |
| 二、目錄 | 2 |
| 三、會計師核閱報告 | 3 |
| 四、合併資產負債表 | 4 - 5 |
| 五、合併綜合損益表 | 6 |
| 六、合併權益變動表 | 7 |
| 七、合併現金流量表 | 8 |
| 八、合併財務報表附註 | |
| (一)公司沿革 | 9 |
| (二)通過財務報告之日期及程序 | 9 |
| (三)新發布及修訂準則及解釋之適用 | 9 - 19 |
| (四)重大會計政策之彙總說明 | 19 - 37 |
| (五)重大會計判斷、估計及假設不確定性之主要來源 | 37 - 38 |
| (六)重要會計科目之說明 | 38 - 49 |
| (七)關係人交易 | 50 |
| (八)質押之資產 | 50 |
| (九)重大或有負債及未認列之合約承諾 | 50 - 51 |
| (十)重大之災害損失 | 51 |
| (十一)重大之期後事項 | 51 |
| (十二)其他 | 51 - 56 |
| (十三)附註揭露事項 | |
| 1. 重大交易事項相關資訊 | 56 - 58 |
| 2. 轉投資事業相關資訊 | 59 |
| 3. 大陸投資資訊 | 59 - 60 |
| (十四)部門資訊 | 60 - 61 |

會計師核閱報告

宇隆科技股份有限公司 公鑒：

宇隆科技股份有限公司及其子公司民國一〇三年三月三十一日及民國一〇二年三月三十一日之合併資產負債表，暨民國一〇三年一月一日至三月三十一日及民國一〇二年一月一日至三月三十一日之合併綜合損益表、合併權益變動表及合併現金流量表，業經本會計師核閱竣事。上開合併財務報表之編製係公司管理階層之責任，本會計師之責任則為根據核閱結果出具報告。

本會計師係依照審計準則公報第三十六號「財務報表之核閱」規劃並執行核閱工作。由於本會計師僅實施分析、比較與查詢，並未依照一般公認審計準則查核，故無法對上開合併財務報表整體表示查核意見。

依本會計師核閱結果，並未發現第一段所述合併財務報表在所有重大方面違反證券發行人財務報告編製準則、經金融監督管理委員會認可之國際會計準則第三十四號「期中財務報導」及國際財務報導準則第一號「首次採用國際財務報導準則」而須作修正之情事。


安永聯合會計師事務所

主管機關核准辦理公開發行公司財務報告

查核簽證文號：(87)台財證(六)第65314號

金管證六字第0950104133號

涂清淵



會計師：


林鴻光



中華民國一〇三年五月九日

宇隆科技股份有限公司及子公司

合併資產負債表



民國一〇三年三月三十一日、一〇二年十二月三十一日及一〇二年三月三十一日
 (民國一〇三年及一〇二年三月三十一日僅經核閱，未依一般公認審計準則查核)
 (金額除另予註明外，均以新台幣仟元為單位)

| 代碼 | 會計科目 | 附註 | 一〇三年三月三十一日 | | 一〇二年十二月三十一日 | | 一〇二年三月三十一日 | |
|------|----------------|-------|--------------------|------------|--------------------|------------|--------------------|------------|
| | | | 金額 | % | 金額 | % | 金額 | % |
| | 流動資產 | | | | | | | |
| 1100 | 現金及約當現金 | 四及六.1 | \$294,128 | 14 | \$197,860 | 10 | \$270,970 | 17 |
| 1150 | 應收票據 | | 4,106 | - | 9,875 | 1 | - | - |
| 1170 | 應收帳款 | 四及六.2 | 395,813 | 19 | 388,302 | 19 | 290,290 | 18 |
| 1200 | 其他應收款 | | 6,245 | - | 5,817 | - | 14,800 | 1 |
| 1310 | 存貨 | 四及六.3 | 312,594 | 15 | 355,877 | 18 | 264,946 | 16 |
| 1410 | 預付款項 | | 56,663 | 3 | 60,541 | 3 | 42,375 | 2 |
| 1470 | 其他流動資產 | | 9,500 | - | 9,407 | - | 6,088 | - |
| 11XX | 流動資產合計 | | <u>1,079,049</u> | <u>51</u> | <u>1,027,679</u> | <u>51</u> | <u>889,469</u> | <u>54</u> |
| | 非流動資產 | | | | | | | |
| 1546 | 無活絡市場之債券投資-非流動 | 四及八 | 100 | - | 100 | - | 100 | - |
| 1600 | 不動產、廠房及設備 | 八及六.4 | 898,502 | 44 | 875,945 | 43 | 670,541 | 41 |
| 1801 | 電腦軟體 | | 1,904 | - | 1,954 | - | 1,842 | - |
| 1821 | 其他無形資產 | 四 | 9,183 | 1 | 9,252 | 1 | 9,001 | 1 |
| 1840 | 遞延所得稅資產 | 四 | 3,839 | - | 4,013 | - | 2,334 | - |
| 1900 | 其他非流動資產 | 六.5 | 43,056 | 4 | 97,393 | 5 | 61,099 | 4 |
| 15XX | 非流動資產合計 | | <u>956,584</u> | <u>49</u> | <u>988,657</u> | <u>49</u> | <u>744,917</u> | <u>46</u> |
| | 資產總計 | | <u>\$2,035,633</u> | <u>100</u> | <u>\$2,016,336</u> | <u>100</u> | <u>\$1,634,386</u> | <u>100</u> |

(請參閱合併財務報表附註)

董事長：



經理人：



會計主管：



宇隆科技股份有限公司
 合併資產負債表(續)

民國一〇三年三月三十一日、一〇二年十二月三十一日及一〇二年三月三十一日
 (民國一〇三年及一〇二年三月三十一日僅經核閱，未依一般公認審計準則查核)
 (金額除另予註明外，均以新台幣仟元為單位)

| 負債及權益 | | | 一〇三年三月三十一日 | | 一〇二年十二月三十一日 | | 一〇二年三月三十一日 | |
|-------|-------------------|-------|-------------|-----|-------------|-----|-------------|-----|
| 代碼 | 會計科目 | 附註 | 金額 | % | 金額 | % | 金額 | % |
| | 流動負債 | | | | | | | |
| 2100 | 短期借款 | 四及六.6 | \$187,525 | 9 | \$182,101 | 9 | \$20,000 | 1 |
| 2150 | 應付票據 | 四 | 10,461 | 1 | 15,300 | 1 | 9,121 | 1 |
| 2170 | 應付帳款 | 四 | 146,285 | 7 | 149,731 | 7 | 126,057 | 8 |
| 2200 | 其他應付款 | 六.7 | 131,874 | 6 | 189,987 | 9 | 97,306 | 6 |
| 2230 | 當期所得稅負債 | 六.16 | 59,152 | 3 | 47,521 | 2 | 35,432 | 2 |
| 2300 | 其他流動負債 | | 14,313 | 1 | 10,337 | 1 | 13,826 | 1 |
| 2322 | 一年到期之長期借款 | 四及六.8 | 3,333 | - | 3,333 | - | 51,976 | 3 |
| 21xx | 流動負債小計 | | 552,943 | 27 | 598,310 | 29 | 353,718 | 22 |
| | 非流動負債 | | | | | | | |
| 2540 | 長期借款 | 四及六.8 | 42,259 | 2 | 43,003 | 2 | 72,696 | 4 |
| 2570 | 遞延所得稅負債 | 四 | 70,131 | 4 | 69,310 | 4 | 54,985 | 3 |
| 25xx | 非流動負債小計 | | 112,390 | 6 | 112,313 | 6 | 127,681 | 7 |
| 2xxx | 負債總計 | | 665,333 | 33 | 710,623 | 35 | 481,399 | 29 |
| | 歸屬於母公司業主之權益 | 六.10 | | | | | | |
| 3100 | 股本 | | | | | | | |
| 3110 | 普通股 | | 412,148 | 20 | 412,148 | 21 | 374,680 | 23 |
| 3200 | 資本公積 | | | | | | | |
| 3210 | 股本溢價 | | 384,572 | 19 | 384,572 | 19 | 384,572 | 24 |
| 3280 | 其他 | 四 | 280 | - | 280 | - | 280 | - |
| | 資本公積合計 | | 384,852 | 19 | 384,852 | 19 | 384,852 | 24 |
| 3300 | 保留盈餘 | | | | | | | |
| 3310 | 法定盈餘公積 | | 62,781 | 3 | 62,781 | 3 | 44,160 | 3 |
| 3320 | 特別盈餘公積 | | 19,255 | 1 | 19,255 | 1 | 17,234 | 1 |
| 3350 | 未分配盈餘 | | 474,235 | 23 | 403,474 | 20 | 326,172 | 20 |
| | 保留盈餘小計 | | 556,271 | 27 | 485,510 | 24 | 387,566 | 24 |
| | 其他權益 | | | | | | | |
| 3411 | 國外營運機構財務報表換算之兌換差額 | | 17,029 | 1 | 23,203 | 1 | 5,889 | - |
| 3xxx | 股東權益合計 | | 1,370,300 | 67 | 1,305,713 | 65 | 1,152,987 | 71 |
| | 負債及權益總計 | | \$2,035,633 | 100 | \$2,016,336 | 100 | \$1,634,386 | 100 |

(請參閱合併財務報表附註)

董事長：



經理人：



會計主管：



民國一〇三年及一〇二年一月一日至三月三十一日
 (僅經核閱,未依一般公認審計準則查核)
 (金額除另予註明外,均以新台幣仟元為單位)

| 代碼 | 項 目 | 附 註 | 一〇三年第一季 | | 一〇二年度第一季 | |
|------|-------------------|--------|-----------|------|-----------|------|
| | | | 金 額 | % | 金 額 | % |
| 4100 | 營業收入 | 四及六.11 | \$476,096 | 100 | \$365,985 | 100 |
| 5000 | 營業成本 | 六.3及13 | (315,001) | (66) | (241,256) | (66) |
| 5900 | 營業毛利 | | 161,095 | 34 | 124,729 | 34 |
| 6000 | 營業費用 | 六.13 | | | | |
| 6100 | 推銷費用 | | (9,174) | (2) | (7,762) | (2) |
| 6200 | 管理費用 | | (45,332) | (10) | (38,393) | (11) |
| 6300 | 研發費用 | | (18,773) | (4) | (12,606) | (3) |
| | 營業費用合計 | | (73,279) | (16) | (58,761) | (16) |
| 6900 | 營業利益 | | 87,816 | 18 | 65,968 | 18 |
| 7000 | 營業外收入及支出 | | | | | |
| 7010 | 其他收入 | 四 | 4,091 | 1 | 203 | - |
| 7020 | 其他利益及損失 | 六.14 | 3,737 | 1 | 9,551 | 3 |
| 7050 | 財務成本 | 四 | (951) | - | (684) | - |
| | 營業外收入及支出合計 | | 6,877 | 2 | 9,070 | 3 |
| 7900 | 稅前淨利 | | 94,693 | 20 | 75,038 | 21 |
| 7950 | 所得稅費用 | 四及六.15 | (23,932) | (5) | (18,220) | (5) |
| 8200 | 本期淨利 | | 70,761 | 15 | 56,818 | 16 |
| 8300 | 其他綜合損益 | | | | | |
| 8610 | 國外營運機構財務報表換算之兌換差額 | | (7,439) | (1) | 30,295 | 8 |
| | 與其他綜合損益組成部分相關之所得稅 | 六.15 | 1,265 | - | (5,151) | (2) |
| 8300 | 本期其他綜合(損)益(稅後淨額) | | (6,174) | (1) | 25,144 | 6 |
| 8500 | 本期綜合損益總額 | | \$64,587 | 14 | \$81,962 | 22 |
| 8600 | 淨利歸屬於： | | | | | |
| 8610 | 母公司業主 | | \$70,761 | | \$56,818 | |
| 8620 | 非控制權益 | | | | - | |
| | | | \$70,761 | | \$56,818 | |
| 8700 | 綜合損益總額歸屬於： | | | | | |
| 8710 | 母公司業主 | | \$64,587 | | \$81,962 | |
| 8720 | 非控制權益 | | | | - | |
| | | | \$64,587 | | \$81,962 | |
| | 每股盈餘 | 六.16 | | | | |
| 9750 | 基本每股盈餘(元) | | \$1.72 | | \$1.38 | |
| 9850 | 稀釋每股盈餘(元) | | \$1.72 | | \$1.38 | |

(請參閱合併財務報表附註)

董事長：



經理人：




會計主管：



宇隆科技股份有限公司及子公司

合併資產負債表



民國一〇三年及一〇二年一月一日至三月三十一日


(僅經核閱，未依一般公認審計準則查核)

(金額除另予註明外，均以新台幣仟元為單位)


| 項 目 | 歸屬於母公司業主之權益 | | | | | | 總計 | 非控制權益 | 權益總額 |
|----------------|-------------|-----------|----------|----------|-----------|---------------------------|-------------|-------|-------------|
| | 股 本 | 資本公積 | 保 留 盈 餘 | | | 其他權益項目 | | | |
| | | | 法定盈餘公積 | 特別盈餘公積 | 未分配盈餘 | 國外營運機構 財務報表換算 之兌換差額 | | | |
| 民國102年1月1日餘額 | \$374,680 | \$384,852 | \$44,160 | \$17,234 | \$269,354 | \$(19,255) | \$1,071,025 | \$ - | \$1,071,025 |
| 102年第一季淨利 | | | | | 56,818 | | 56,818 | | 56,818 |
| 102年第一季其他綜合損益 | | | | | | 25,144 | 25,144 | | 25,144 |
| 本期綜合損益總額 | - | - | - | - | 56,818 | 25,144 | 81,962 | - | 81,962 |
| 民國102年03月31日餘額 | \$374,680 | \$384,852 | \$44,160 | \$17,234 | \$326,172 | \$5,889 | \$1,152,987 | \$ - | \$1,152,987 |
| 民國103年1月1日餘額 | \$412,148 | \$384,852 | \$62,781 | \$19,255 | \$403,474 | \$23,203 | \$1,305,713 | \$ - | \$1,305,713 |
| 103年第一季淨利 | | | | | 70,761 | | 70,761 | | 70,761 |
| 103年第一季其他綜合損益 | | | | | | (6,174) | (6,174) | | (6,174) |
| 本期綜合損益總額 | - | - | - | - | 70,761 | (6,174) | 64,587 | - | 64,587 |
| 民國103年03月31日餘額 | \$412,148 | \$384,852 | \$62,781 | \$19,255 | \$474,235 | \$17,029 | \$1,370,300 | \$ - | \$1,370,300 |

(請參閱合併財務報表附註)


董事長：



經理人：



會計主管：



宇隆科技股份有限公司
合併現金流量表

民國一〇三年及一〇二年一月一日至三月三十一日


(僅經核閱,未依一般公認審計準則查核)

(金額除另予註明外,均以新台幣仟元為單位)

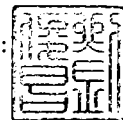
| 項 目 | 一〇三年第一季 | 一〇二年第一季 | 項 目 | 一〇三年第一季 | 一〇二年第一季 |
|-------------------|----------|----------|---------------|-----------|-----------|
| 營業活動之現金流量： | | | 投資活動之現金流量： | | |
| 本期稅前淨利 | \$94,693 | \$75,038 | 處分不動產、廠房及設備 | 2,605 | - |
| 調整項目： | | | 取得不動產、廠房及設備 | (81,185) | (23,168) |
| 收益費損項目： | | | 購置電腦軟體成本 | (194) | (749) |
| 折舊費用 | 24,613 | 19,079 | 出售投資性不動產價款 | - | 7,978 |
| 閒置資產折舊費用帳列什項支出 | 3 | - | 其他非流動資產減少(增加) | 10,508 | (35,485) |
| 各項攤銷費用 | 417 | 276 | 收取利息數 | 51 | 30 |
| 提列呆帳損失(利益) | 270 | (506) | 投資活動之淨現金流出 | (68,215) | (51,394) |
| 存貨跌價損失帳列銷貨成本 | 2,602 | 1,349 | 籌資活動之現金流量： | | |
| 處分固定資產損失(利益) | (26) | 13 | 新增短期借款 | 350,424 | 20,000 |
| 報廢固定資產損失 | 209 | 1 | 償還短期借款 | (345,000) | (30,000) |
| 處分投資性不動產利益 | - | (2,371) | 新增長期借款 | - | 75,000 |
| 財務成本 | 951 | 684 | 償還長期借款 | (744) | (75,889) |
| 利息收入 | (51) | (30) | 支付利息數 | (944) | (676) |
| 與營業活動相關之資產/負債變動數： | | | 籌資活動之淨現金流入(出) | 3,736 | (11,565) |
| 應收票據增加 | 5,769 | - | 匯率變動影響數 | (1,640) | 16,133 |
| 應收帳款-非關係人總額減少(增加) | (7,781) | 54,507 | 本期現金及約當現金增加數 | 96,268 | 129,462 |
| 其他應收款增加 | (428) | (10,999) | 期初現金及約當現金餘額 | 197,860 | 141,508 |
| 存貨減少 | 58,781 | 45,977 | 期末現金及約當現金餘額 | \$294,128 | \$270,970 |
| 預付款項減少(增加) | 3,878 | (1,121) | | | |
| 其他流動資產減少(增加) | (93) | 3,087 | | | |
| 應付票據減少 | (4,839) | (3,879) | | | |
| 應付帳款增加(減少) | (3,446) | 5,789 | | | |
| 其他應付款減少 | (6,697) | (2,398) | | | |
| 其他流動負債增加(減少) | 3,976 | (1,548) | | | |
| 營運產生之現金 | 172,801 | 182,948 | | | |
| 所得稅支付數 | (10,414) | (6,660) | | | |
| 營運活動之淨現金流入 | 162,387 | 176,288 | | | |

(請參閱合併財務報表附註)

董事長：



經理人：



會計主管：



宇隆股份有限公司及子公司

合併財務報表附註

民國一〇三年三月三十一日、民國一〇二年十二月三十一日
及民國一〇二年三月三十一日
(民國一〇三年及一〇二年一月一日至三月三十一日僅經核閱，
未依一般公認審計準則查核)
(金額除另有註明者外，均以新台幣仟元為單位)

一、公司沿革

本公司設立於民國七十六年十二月二十九日，主要經營氣動工具、機械零件、五金零件、木工車床、木工鉋床等製造，光學零件加工、製造、買賣及前項產品之進出口貿易業務。基於營運管理之目的於民國九十九年六月經董事會決議以民國九十九年八月一日為合併基準日與100%持有之轉投資公司宇柏投資股份有限公司及宇麗投資股份有限公司進行簡易合併，本公司為合併存續公司。

本公司業於民國一〇〇年八月經主管機關核准股票上櫃，並於民國一〇〇年十一月十四日正式於財團法人中華民國櫃檯買賣中心掛牌買賣。主要註冊地及主要營運據點位於台中市梧棲區中港加工出口區經二路59號。

本集團之主要營運活動請詳合併附註四.3。

二、通過財務報告之日期及程序

本公司及子公司(以下簡稱本集團)民國一〇三年及一〇二年一月一日至三月三十一日之合併財務報告業經董事會於民國一〇三年五月九日通過發布。

三、新發布及修訂準則及解釋之適用

1. 截至財務報告發布日為止，本集團未採用下列金管會已認可且自2015年1月1日以後開始之會計年度適用之新發布、修訂及修正之國際財務報導準則、國際會計準則、國際財務報導解釋或解釋公告如下：

- (1) 2010年國際財務報導準則之改善

國際財務報導準則第1號「首次採用國際財務報導準則」

2010年國際財務報導準則之改善針對國際財務報導準則第1號作出以下修正：

宇隆股份有限公司及子公司合併財務報表附註(續)
(金額除另予註明外，均以新台幣仟元為單位)

若首次採用者就其首份國際財務報導準則財務報表所涵蓋之部分期間內，變動其會計政策或所使用國際財務報導準則第 1 號之豁免規定，則應依該準則第 23 段之規定，解釋每一此種期中財務報告之變動及更新第 32 段所規定之調節。

此外，若衡量日發生於轉換日之後，但在首份國際財務報導準則財務報告所涵蓋之期間內，首次採用者仍得以使用基於特定事項所衡量之公允價值作為認定成本。另認定成本亦得以適用持有用於受費率管制之營運之不動產、廠房及設備或無形資產個別項目，惟於轉換日首次採用者應對使用此項豁免規定之每一項目進行減損測試。首次採用者得選擇採用該項目先前之一般公認會計原則帳面金額作為轉換日之認定成本。以上修正自 2011 年 1 月 1 日以後開始之年度期間生效。

國際財務報導準則第 3 號「企業合併」

於此修正下，收購日於採用國際財務報導準則第 3 號(2008 年修訂)前之企業合併所產生之或有對價，其處理並非依據國際財務報導準則第 3 號(2008 年修訂)之規定。此外，有關非控制權益之衡量選擇係適用於屬現時所有權權益，且其持有者有權於清算發生時按比例份額享有企業淨資產者，非屬前述之非控制權益，僅能以公允價值衡量。另，收購公司無義務但取代之股份基礎給付視為新的股份基礎給付，故於合併後財務報表認列。而流通在外不因企業合併而失效之無義務且未被取代之股份基礎給付—若已既得，則為非控制權益之一部分；若尚未既得，則視同收購日為給與日予以衡量，將其中部分列為非控制權益，其列入部分之決定與有義務取代之區分原則相同。以上修正自 2010 年 7 月 1 日以後開始之年度期間生效。

國際財務報導準則第 7 號「金融工具：揭露」

該修正要求於金融工具量化揭露中提供質性揭露，以使使用者能將相關之揭露作連結，並形成金融工具所產生之風險之性質及程度之全貌。此修正自 2011 年 1 月 1 日以後開始之年度期間生效。

宇隆股份有限公司及子公司合併財務報表附註(續)
(金額除另予註明外，均以新台幣仟元為單位)

國際會計準則第 1 號「財務報表之表達」

該修正要求對每一權益組成部分，應於權益變動表或附註中依項目別列報其他綜合損益之資訊。此修正自 2011 年 1 月 1 日以後開始之年度期間生效。

國際會計準則第 34 號「期中財務報導」

於此修正下，說明因使用者有機會取得企業最近年度報告，於期中財務報告之附註並無必要提供相對不重大之更新。此外，另增加有關金融工具與或有負債/資產之部分揭露事項規定。此修正自 2011 年 1 月 1 日以後開始之年度期間生效。

國際財務報導解釋第 13 號「客戶忠誠計畫」

於此修正下，可兌換獎勵積分之公允價值考量提供予未由原始銷售交易賺得獎勵積分之客戶之折扣或獎勵之金額。此修正自 2011 年 1 月 1 日以後開始之年度期間生效。

- (2) 國際財務報導準則第 7 號之比較揭露對首次採用者之有限度豁免 (修正國際財務報導準則第 1 號「首次採用國際財務報導準則」)

首次採用者被允許使用「金融工具揭露之改善」(修正國際財務報導準則第 7 號) 中對國際財務報導準則之規定編製財務報表之現行編製者所允許之相同過渡規定。此修正自 2010 年 7 月 1 日以後開始之年度期間生效。

- (3) 嚴重高度通貨膨脹及移除首次採用之相關特定日期 (修正國際財務報導準則第 1 號「首次採用國際財務報導準則」)

該修正針對企業之功能性貨幣過去為，或現在是，高度通貨膨脹經濟下之貨幣，應如何表達財務報表提供指引。此修訂亦移除原本於國際財務報導準則第 1 號與除列或首日損益相關之特定日期，並將其日期改為轉換日。以上修正自 2011 年 7 月 1 日以後開始之年度期間生效。

宇隆股份有限公司及子公司合併財務報表附註(續)
(金額除另予註明外，均以新台幣仟元為單位)

(4)國際財務報導準則第7號「金融工具：揭露」之修正

該修正要求對移轉全部但仍持續參與或移轉部分金融資產時，須對金融資產之移轉作額外量化揭露及質性揭露。此修正自 2011 年 7 月 1 日以後開始之年度期間生效。

(5)遞延所得稅：標的資產之回收（修訂國際財務報導準則第12號「所得稅」）

該修正提供一可反駁之前提假設，即按公允價值模式衡量之投資性不動產，其遞延所得稅將以出售之基礎認列，除非企業之經營模式顯示持有該投資性不動產之目的為隨時間消耗其經濟效益。該修正亦提供國際財務報導準則第 16 號中採重估價模式衡量之非折舊性資產，其遞延所得稅應以出售之基礎衡量。此修正已使得解釋公告第 21 號「所得稅：重估價非折舊性資產之回收」被撤銷。此修正自 2012 年 1 月 1 日以後開始之年度期間生效。

(6)國際財務報導準則第10號「合併財務報表」

國際財務報導準則第 10 號取代國際會計準則第 27 號與解釋公告第 12 號，其改變主要在於導入整合後的新控制模式，藉以解決國際會計準則第 27 號與解釋公告第 12 號之實務分歧。亦即主要在於決定「是否」將另一個體編入合併報表，但未改變企業「如何」編製合併報表。此準則自 2013 年 1 月 1 日以後開始之年度期間生效。

(7)國際財務報導準則第11號「聯合協議」

國際財務報導準則第 11 號取代國際會計準則第 31 號，其改變主要在於藉由移除聯合控制個體採用比例合併之選擇，以增加國際財務報導準則中之可比性，並因而使得協議結構不再是決定分類為聯合營運或合資（分類為合資者，即依國際會計準則第 28 號處理）之最重要因素。此準則自 2013 年 1 月 1 日以後開始之年度期間生效。

(8)國際財務報導準則第12號「對其他個體之權益之揭露」

國際財務報導準則第 12 號主要係整合針對子公司、聯合協議、關聯企業與未合併結構性個體之揭露規定，並將該等規定於單一國際財務報導準則表達。此準則自 2013 年 1 月 1 日以後開始之年度期間生效。

宇隆股份有限公司及子公司合併財務報表附註(續)
(金額除另予註明外，均以新台幣仟元為單位)

(9) 國際財務報導準則第13號「公允價值衡量」

國際財務報導準則第13號主要在於定義公允價值、於單一國際財務報導準則規範針對公允價值衡量之架構並規定關於公允價值衡量之揭露，藉以減少衡量公允價值時適用上之複雜性並改善一致性。惟並未改變其他準則中有關何時須採用公允價值衡量或揭露之規定。此準則自2013年1月1日以後開始之年度期間生效。

(10) 其他綜合損益項目之表達(修正國際會計準則第1號「財務報表之表達」)

此修正要求其他綜合損益節列報之各單行項目，應依其後續是否重分類至損益予以分類及分組。此修正自2012年7月1日以後開始之年度期間生效。

(11) 國際會計準則第19號「員工給付」之修改

主要修改包括：(1)確定給付計畫之精算損益由原先可採「緩衝區」予以遞延認列，改為認列於其他綜合損益項下、(2)認列於損益項下之金額僅包括當期及前期服務成本、清償損益及淨確定給付負債(資產)淨利息、(3)確定給付計畫之揭露包括提供每一重大精算假設敏感度分析之量化資訊、(4)於企業不再能撤銷給付之要約，及認列國際會計準則第37號「負債準備、或有負債及或有資產」範圍內且涉及離職福利之支付之重組成本兩者較早時點認列離職福利等。此修改之準則自2013年1月1日以後開始之年度期間生效。

(12) 政府借款(修正國際財務報導準則第1號「首次採用國際財務報導準則」)

該修正針對追溯調整國際財務報導準則第9號(或國際會計準則第39號)及國際會計準則第20號作出若干規範。首次採用者須推延適用國際會計準則第20號之規定於轉換日存在之政府借款，若於借款首次入帳之時點企業已保有追溯調整所需之相關資訊，則企業亦得選擇追溯適用國際財務報導準則第9號(或國際會計準則第39號)及國際會計準則第20號之規定於政府借款。此修正自2013年1月1日以後開始之年度期間生效。

宇隆股份有限公司及子公司合併財務報表附註(續)
(金額除另予註明外，均以新台幣仟元為單位)

(13) 揭露—金融資產及金融負債之互抵 (修正國際財務報導準則第7號
「金融工具：揭露」)

此修正要求企業揭露與互抵權及相關安排之資訊，前述揭露應提供有助於評估互抵對企業財務狀況影響之資訊。新揭露規範所有已認列金融工具依國際會計準則第32號「金融工具：表達」規定互抵者外，亦適用於受可執行淨額交割總約定或類似協議規範之已認列金融工具。此修正自2013年1月1日以後開始之年度期間生效。

(14) 金融資產及金融負債之互抵 (修正國際會計準則第32號「金融工具：表
達」)

此修正釐清國際會計準則第32號中「目前有法律上可執行之權利將所認列之金額互抵」之相關規定，並自2014年1月1日以後開始之年度期間生效。

(15) 國際財務報導解釋第20號「露天礦場於生產階段之剝除成本」

該解釋適用礦場於生產階段之露天採礦活動所發生之廢料移除成本(生產剝除成本)。在剝除活動之效益係以產生存貨之形式實現之範圍內，企業應依存貨之原則處理該剝除活動之成本。在效益係改善礦產之取得之範圍內，於符合特定標準情況下，則應將此等成本認列為非流動資產(剝除活動資產)。剝除活動資產應作為既有資產之增添或增益處理。此解釋自2013年1月1日以後開始之年度期間生效。

(16) 2009-2011年國際財務報導準則之改善

國際財務報導準則第1號「首次採用國際財務報導準則」

此修正釐清以下規定：曾停止採用國際財務報導準則企業於重新採用國際財務報導準則時，得選擇重新採用國際財務報導準則第1號(即使曾經採用過國際財務報導準則第1號)，或依國際會計準則第8號之規定追溯適用國際財務報導準則之規定，視為企業從未停止採用過國際財務報導準則。此修正自2013年1月1日以後開始之年度期間生效。

宇隆股份有限公司及子公司合併財務報表附註(續)
(金額除另予註明外，均以新台幣仟元為單位)

國際會計準則第 1 號「財務報表之表達」

此修正釐清(1)提供揭露額外比較資訊與最低要求比較資訊之差異。最低要求比較期間係指前期、(2)當企業較最低要求比較期間額外提供比較資訊，應於財務報表相關附註中包括比較資訊，但額外比較期間不需要提供整份財務報表、(3)當企業追溯適用一項會計政策或追溯重編財務報表之項目，或重分類其財務報表之項目而對前期財務狀況表之資訊產生重大影響時，應列報最早比較期間之期初財務狀況表，惟不需要提供與最早比較期間之期初財務狀況表相關之附註。此修正自 2013 年 1 月 1 日以後開始之年度期間生效。

國際會計準則第 16 號「不動產、廠房及設備」

此修正釐清符合不動產、廠房及設備定義之備用零件及維修設備並非存貨。此修正自 2013 年 1 月 1 日以後開始之年度期間生效。

國際會計準則第 32 號「金融工具：表達」

修改現有對權益工具持有人所得稅之規定，要求企業依國際會計準則第 12 號「所得稅」之規定處理。此修正自 2013 年 1 月 1 日以後開始之年度期間生效。

國際會計準則第 34 號「期中財務報導」

此修正釐清關於每一應報導部門之總資產與負債之部門資訊規定，以加強與國際財務報導準則第 8 號「營運部門」規定之一致性。另，某一特定部門之總資產與負債僅於其金額係定期提供予主要營運決策者且相較於前一年度財務報表所揭露者發生重大變動時提供。此修正自 2013 年 1 月 1 日以後開始之年度期間生效。

(17) 國際財務報導準則第 10 號「合併財務報表」之修正

投資個體之修正主要係提供國際財務報導準則第 10 號中有關合併之一例外規定，其要求符合投資個體定義之母公司以透過損益按公允價值衡量對子公司之投資，而非將其併入合併報表。此修正亦規定有關投資個體之揭露事項。此修正自 2014 年 1 月 1 日以後開始之年度期間生效。

以上為國際會計準則理事會已發布，金管會已認可且自 2015 年 1 月 1 日以後開始之會計年度適用之新發布、修訂及修正之準則或解釋，經評估該新公布或修正準則、或解釋對本集團並無重大影響。

宇隆股份有限公司及子公司合併財務報表附註(續)
(金額除另予註明外，均以新台幣仟元為單位)

2. 截至財務報告發布日為止，本集團未採用下列國際會計準則理事會已發布但金管會尚未認可之準則或解釋：

(1) 國際財務報導準則第 9 號「金融工具」- 分類及衡量

國際會計準則理事會將以國際財務報導準則第 9 號「金融工具」取代國際會計準則第 39 號「金融工具：認列與衡量」，並拆分為三個主要階段逐步進行，每完成一階段即取代國際會計準則第 39 號「金融工具：認列與衡量」。第一階段係關於金融資產及負債之分類及衡量。理事會陸續再對減損方法與避險會計進行修正。惟我國不得提前採用國際財務報導準則第 9 號「金融工具」，且金管會將另行規定實施日期。

(2) 國際會計準則第 36 號「資產減損」之修正

此修正係針對 2011 年 5 月發布之修正，要求企業僅於報導期間認列或迴轉減損損失時，始應揭露個別資產(包括商譽)或現金產生單位之可回收金額。此外，此修正並要求揭露依據公允價值減出售成本決定已減損資產之可回收金額時，所採用之評價技術、公允價值層級與關鍵假設等資訊。此修正自 2014 年 1 月 1 日以後開始之年度期間生效。

(3) 國際財務報導解釋第 21 號「稅賦」

該解釋就應在何時針對政府徵收之稅賦(包括按照國際會計準則第 37 號「負債準備、或有負債及或有資產」的規定進行核算的稅賦以及時間和金額均可確定之稅賦)估列為負債提供相關指引。此解釋自 2014 年 1 月 1 日以後開始之年度期間生效。

(4) 衍生工具之合約更替及避險會計之延續

此修正主要係對衍生工具若有合約更替，於符合特定條件之情況下，無須停止適用避險會計。此修正自 2014 年 1 月 1 日以後開始之年度期間生效。

宇隆股份有限公司及子公司合併財務報表附註(續)
(金額除另予註明外，均以新台幣仟元為單位)

(5) 國際財務報導準則第 9 號「金融工具」—避險會計

發布與金融工具會計處理相關之修正，包括：(1)完成國際財務報導準則第 9 號「金融工具」第三階段避險會計專案以取代原來國際會計準則第 39 號「金融工具：認列與衡量」中避險會計之規定，此修正將使企業更能於財務報表中反映風險管理活動；(2)允許單獨提早適用國際財務報導準則第 9 號「金融工具」中「本身信用」變動不認列於損益之處理；及(3)刪除 2015 年 1 月 1 日為國際財務報導準則第 9 號「金融工具」之強制生效日之規定。

(6) 國際會計準則第 19 號「員工福利」之修正—確定福利計畫：員工提撥

此修正針對員工或第三方提撥至確定福利計畫，其提撥金與員工提供服務之年數無關者(例如依員工薪資固定比例)，提供得選擇之簡化會計處理方法。此修正自 2014 年 7 月 1 日以後開始之年度期間生效。

(7) 2010-2012 年國際財務報導準則之改善

國際財務報導準則第 2 號「股份基礎給付」

修正「既得條件」及「市價條件」之定義及新增「績效條件」及「服務條件」之定義(「績效條件」及「服務條件」之定義於修正前係包含於「既得條件」之定義中)。以上修正適用給與日發生於 2014 年 7 月 1 日後之股份基礎給付交易。

國際財務報導準則第 3 號「企業合併」

此修正包括(1)刪除企業合併之或有對價分類規定中「其他適用之國際財務報導準則」、(2)刪除「國際會計準則第 37 號『負債準備、或有負債及或有資產』或其他適當之國際財務報導準則」，規定非金融資產或非金融負債之或有對價應於每一報導日以公允價值衡量，並將公允價值之變動認列於損益，及(3)修正國際財務報導準則第 9 號「金融工具」之規定以釐清為金融資產或金融負債之或有對價，僅能以公允價值衡量，且依據國際財務報導準則第 9 號「金融工具」之規定表達於損益。此修正自收購日於 2014 年 7 月 1 日以後之企業合併生效。

宇隆股份有限公司及子公司合併財務報表附註(續)
(金額除另予註明外，均以新台幣仟元為單位)

國際財務報導準則第8號「營運部門」

要求企業揭露管理階層彙總營運部門之判斷基準，並釐清僅於部門資產定期提供情況下方需揭露應報導部門資產總額調節至企業資產總額。此修正自2014年7月1日以後開始之年度期間生效。

國際財務報導準則第13號「公允價值衡量」

此新增結論基礎係釐清因先前國際財務報導準則第13號「公允價值衡量」之連帶修正，而移除國際財務報導準則第9號「金融工具」第B5.4.12段及國際會計準則第39號「金融工具：認列及衡量」第AG79段，並非意圖改變相關衡量規定。

國際會計準則第16號「不動產、廠房及設備」

此修正釐清不動產、廠房及設備項目重估價時，重估價日之累計折舊得以總帳面金額與淨帳面金額兩者間之差額重新計算。此修正自2014年7月1日以後開始之年度期間生效。

國際會計準則第24號「關係人揭露」

此修正釐清若一個體提供主要管理人員服務予報導個體或報導個體之母公司，則該個體為報導個體之關係人。此修正自2014年7月1日以後開始之年度期間生效。

國際會計準則第38號「無形資產」

此修正釐清無形資產項目重估價時，重估價日之累計攤銷得以總帳面金額與淨帳面金額兩者間之差額重新計算。此修正自2014年7月1日以後開始之年度期間生效。

(8) 2011-2013年國際財務報導準則之改善

國際財務報導準則第1號「首次採用國際財務報導準則」

此修正於結論基礎中釐清首次採用者於首份國際財務報導準則財務報表中，得選擇適用已發布並已生效之準則或亦得選擇提前適用已發布但尚未生效之準則或修正(若該準則或修正允許提前適用)。

國際財務報導準則第3號「企業合併」

此修正係釐清國際財務報導準則第3號「企業合併」第2段(a)所述之範圍例外項目包括國際財務報導準則第11號「聯合協議」所定義聯合協議所有類型之成立且僅適用於聯合協議個體之財務報表。此修正自2014年7月1日以後開始之年度期間生效。

宇隆股份有限公司及子公司合併財務報表附註(續)
(金額除另予註明外，均以新台幣仟元為單位)

國際財務報導準則第13號「公允價值衡量」

此修正述明國際財務報導準則第13號第52段對金融資產及金融負債群組之公允價值以淨額基礎衡量時，其範圍亦包括屬國際會計準則第39號「金融工具：認列及衡量」或國際財務報導準則第9號「金融工具」範圍之其他合約，無論該等合約是否符合國際會計準則第32號「金融工具：表達」之金融資產或金融負債定義。此修正自2014年7月1日以後開始之年度期間生效。

國際會計準則第40號「投資性不動產」

此修正澄清特定交易是否符合國際財務報導準則第3號企業合併之定義以及該不動產是否同時符合國際會計準則第40號投資性不動產之定義，需分別依循此兩號準則之規定獨立進行分析。此修正自2014年7月1日以後開始之年度期間生效。

(9) 國際財務報導準則第14號「受管制之遞延帳戶」

對於處於費率管制活動之首次採用國際財務報導準則採用者，允許該等個體依先前之一般公認會計原則繼續認列與費率管制相關之金額，惟為增進與已採用國際財務報導準則編製者之比較性，國際財務報導準則第14號要求應將該等金額單獨列報。此準則自2016年1月1日以後開始之年度期間生效。

以上為國際會計準則理事會已發布但金管會尚未認可之準則或解釋，其實際適用日期以金管會規定為準，該新公布或修正準則、或解釋對本集團並無重大影響。

四、重大會計政策之彙總說明

1. 遵循聲明

本集團民國一〇三年及一〇二年一月一日至三月三十一日之合併財務報告係依據證券發行人財務報告編製準則及經金管會認可之國際會計準則第34號「期中財務報導」編製。

2. 編製基礎

合併財務報表除以公允價值衡量之金融工具外，係以歷史成本為編製基礎。除另行註明者外，合併財務報表均以新台幣仟元為單位。

宇隆股份有限公司及子公司合併財務報表附註(續)
(金額除另予註明外，均以新台幣仟元為單位)

3. 合併概況

合併財務報表編製原則

子公司自收購日(即本集團取得控制之日)起，即全部編入合併報表中，直到喪失對子公司控制之日為止。子公司財務報表之會計期間及會計政策與母公司一致。所有集團內部帳戶餘額、交易、因集團內部交易所產生之未實現內部利得與損失及股利，係全數銷除。

對子公司持股之變動，若未喪失對子公司之控制，則該股權變動係以權益交易處理。

子公司綜合損益總額係歸屬至母公司業主及非控制權益，即使非控制權益因而產生虧損餘額亦然。

若本集團喪失對子公司之控制，則：

- (1) 除列子公司之資產(包括商譽)和負債；
- (2) 除列任何非控制權益之帳面金額；
- (3) 認列取得對價之公允價值；
- (4) 認列所保留任何投資之公允價值；
- (5) 認列任何利益或虧損為當期損益；
- (6) 重分類母公司之前認列於其他綜合損益之項目金額為當期損益。

合併財務報表編製主體如下：

| 投資公司名稱 | 子公司名稱 | 主要業務 | 所持有權益百分比 | | |
|--------------------------------------|--|---------------------------------|-----------|-----------|-----------|
| | | | 103.03.31 | 102.12.31 | 102.03.31 |
| 宇隆科技股份有限公司 | TIPO INTERNATIONAL CO., LTD. (SAMOA) [以下簡稱TIPO] | 財務投資及進出口貿易 | 100% | 100% | 100% |
| TIPO INTERNATIONAL CO., LTD. (SAMOA) | 香港信豐企業有限公司 [以下簡稱香港信豐] | 轉投資東莞信豐之控股公司 | 100% | 100% | 100% |
| TIPO INTERNATIONAL CO., LTD. (SAMOA) | 浙江宇鑽精密元件有限公司 [以下簡稱浙江宇鑽] | 電腦、醫療器材、光學、汽車、光電、精密五金等零件產品之生產銷售 | 100% | 100% | 100% |
| 香港信豐企業有限公司 | 東莞信豐五金機械塑膠工業有限公司 [以下簡稱東莞信豐] | 電腦、醫療器材、光學、汽車、光電、精密五金等零件產品之生產銷售 | 100% | 100% | 100% |

宇隆股份有限公司及子公司合併財務報表附註(續)
(金額除另予註明外，均以新台幣仟元為單位)

4. 外幣交易

本集團之合併財務報表係以母公司之功能性貨幣新台幣表達。集團內的每一個體係自行決定其功能性貨幣，並以該功能性貨幣衡量其財務報表。

集團內個體之外幣交易係以交易日匯率換算為其功能性貨幣記錄。於每一報導期間結束日，外幣貨幣性項目以該日收盤匯率換算；以公允價值衡量之外幣非貨幣性項目，以決定公允價值當日之匯率換算；以歷史成本衡量之外幣非貨幣性項目，以原始交易日之匯率換算。

除下列所述者外，因交割或換算貨幣性項目所產生之兌換差額，於發生當期認列為損益。

- (1) 為取得符合要件之資產所發生之外幣借款，其產生之兌換差額若視為對利息成本之調整者，為借款成本之一部分，予以資本化作為該項資產之成本。
- (2) 適用國際會計準則第39號「金融工具：認列與衡量」之外幣項目，依金融工具之會計政策處理。
- (3) 構成報導個體對國外營運機構淨投資一部分之貨幣性項目，所產生之兌換差額原始係認列為其他綜合損益，並於處分該淨投資時，自權益重分類至損益。

當非貨幣性項目之利益或損失認列為其他綜合損益時，該利益或損失之任何兌換組成部分認列為其他綜合損益。當非貨幣性項目之利益或損失認列為損益時，該利益或損失之任何兌換組成部分認列為損益。

5. 外幣財務報表之換算

編製合併財務報表時，國外營運機構之資產與負債係以該資產負債表日之收盤匯率換算為新台幣，收益及費損項目係以當期平均匯率換算。因換算而產生之兌換差額認列為其他綜合損益，並於處分該國外營運機構時，將先前已認列於其他綜合損益並累計於權益項下之單獨組成部分之累計兌換差額，於認列處分損益時，自權益重分類至損益。對國外營運機構喪失控制、重大影響或聯合控制但仍保留部分權益時，亦按處分處理。

宇隆股份有限公司及子公司合併財務報表附註(續)

(金額除另予註明外，均以新台幣仟元為單位)

在未喪失控制下部分處分包含國外營運機構之部分子公司時，按比例將認列於其他綜合損益之累計兌換差額重新歸屬予該國外營運機構之非控制權益，而不認列為損益；在未喪失重大影響或聯合控制下，部分處分包含國外營運機構之關聯企業或聯合控制個體時，累計兌換差額則按比例重分類至損益。

本集團因收購國外營運機構產生之商譽及對其資產與負債帳面金額所作之公允價值調整，視為該國外營運機構之資產及負債，並以其功能性貨幣列報。

6. 資產與負債區分流動與非流動之分類標準

有下列情況之一者，分類為流動資產，非屬流動資產則分類為非流動資產：

- (1) 預期於正常營業週期中實現該資產，或意圖將其出售或消耗。
- (2) 主要為交易目的而持有該資產。
- (3) 預期於報導期間後十二個月內實現該資產。
- (4) 現金或約當現金，但於報導期間後至少十二個月將該資產交換或用以清償負債受到限制者除外。

有下列情況之一者，分類為流動負債，非屬流動負債則分類為非流動負債：

- (1) 預期於其正常營業週期中清償該負債。
- (2) 主要為交易目的而持有該負債。
- (3) 預期於報導期間後十二個月內到期清償該負債。
- (4) 不能無條件將清償期限遞延至報導期間後至少十二個月之負債。負債之條款，可能依交易對方之選擇，以發行權益工具而導致其清償者，並不影響其分類。

7. 現金及約當現金

現金及約當現金係庫存現金、活期存款、可隨時轉換成定額現金且價值變動風險甚小之短期並具高度流動性之投資。

宇隆股份有限公司及子公司合併財務報表附註(續)
(金額除另予註明外，均以新台幣仟元為單位)

8. 金融工具

金融資產與金融負債於本集團成為該金融工具合約條款之一方時認列。

符合國際會計準則第39號「金融工具：認列與衡量」適用範圍之金融資產與金融負債，於原始認列時，係依公允價值衡量，直接可歸屬於金融資產與金融負債(除分類為透過損益按公允價值衡量之金融資產及金融負債外)取得或發行之交易成本，係從該金融資產及金融負債之公允價值加計或減除。

(1) 金融資產

本集團所有慣例交易金融資產之認列與除列，採交易日會計處理。

本集團之金融資產係分類為透過損益按公允價值衡量之金融資產、持有至到期日投資、備供出售金融資產與放款及應收款四類。該分類係於金融資產原始認列時視其性質及目的而決定。

透過損益按公允價值衡量之金融資產

透過損益按公允價值衡量之金融資產包括持有供交易及原始認列即指定透過損益按公允價值衡量者。

當符合下列條件之一，分類為持有供交易：

- A. 其取得之主要目的為短期內出售；
- B. 於原始認列時即屬合併管理之可辨認金融工具組合之一部分，且有近期該組合為短期獲利之操作型態之證據；或
- C. 屬衍生工具(財務保證合約或被指定且有效之避險工具之衍生工具除外)。

對於包含一個或多個嵌入式衍生工具之合約，可指定整體混合(結合)合約為透過損益按公允價值衡量之金融資產；或當符合下列因素之一而可提供更攸關之資訊時，於原始認列時指定為透過損益按公允價值衡量：

宇隆股份有限公司及子公司合併財務報表附註(續)
(金額除另予註明外，均以新台幣仟元為單位)

- A. 該指定可消除或重大減少衡量或認列不一致；或
- B. 一組金融資產、金融負債或兩者，依書面之風險管理或投資策略，以公允價值基礎管理並評估其績效，且本集團內部提供予管理階層之該投資組合資訊，亦以公允價值為基礎。

此類金融資產以公允價值衡量，其再衡量產生之利益或損失認列為損益，該認列為損益之利益或損失包含該金融資產所收取之任何股利或利息(包含於投資當年度收到者)。

對於此類金融資產，若無活絡市場公開報價且公允價值無法可靠衡量時，於報導期間結束日以成本減除減損損失後之金額衡量，並以成本衡量之金融資產列報於資產負債表。

備供出售金融資產

備供出售金融資產係非衍生金融資產，且被指定為備供出售，或未被分類為透過損益按公允價值衡量之金融資產、持有至到期日投資或放款及應收款。

備供出售貨幣性金融資產帳面金額變動中之部分兌換差額、備供出售金融資產以有效利率法計算之利息收入及備供出售權益投資之股利收入，係認列於損益。其餘備供出售金融資產帳面金額之變動，於該投資除列前認列於權益項下；除列時將先前認列於權益項下之累積數重分類至損益。

對於權益工具投資，若無活絡市場公開報價且公允價值無法可靠衡量時，於報導期間結束日以成本減除減損損失後之金額衡量，並以成本衡量之金融資產列報於資產負債表。

放款及應收款

放款及應收款係指無活絡市場之公開報價且具固定或可決定收取金額之非衍生金融資產，且須同時符合下列條件：未分類為透過損益按公允價值衡量、未指定為備供出售，以及未因信用惡化以外之因素致持有人可能無法收回幾乎所有之原始投資。

此等金融資產係以應收款項及無活絡市場之債券投資單獨表達於資產負債表，於原始衡量後，採有效利率法之攤銷後成本減除減損後之金額衡量。攤銷後成本之計算則考量取得時之折價或溢價以及交易成本。有效利率法之攤銷認列於損益。

宇隆股份有限公司及子公司合併財務報表附註(續)
(金額除另予註明外，均以新台幣仟元為單位)

金融資產減損

除透過損益按公允價值衡量之金融資產外，其他金融資產係於每一報導期間結束日評估減損，當有客觀證據顯示，因金融資產原始認列後發生之單一或多項損失事項，致使金融資產之估計未來現金流量受損失者，該金融資產即已發生減損。金融資產帳面金額之減少除應收款項係藉由備抵帳戶調降外，其餘則直接由帳面金額中扣除，並將損失認列於損益。

當備供出售權益投資之公允價值低於成本且發生顯著或永久性下跌時，將被認為是一項損失事項。

其他金融資產之損失事項可能包含：

- (1) 發行人或交易對方發生重大財務困難；或
- (2) 違反合約，例如利息或本金支付之延滯或不償付；或
- (3) 債務人很有可能破產或進行其他財務重整；或
- (4) 金融資產之活絡市場因發行人財務困難而消失。

本集團針對以攤銷後成本衡量之持有至到期日金融資產與放款及應收款，首先個別評估重大個別金融資產是否存有減損客觀證據，個別不重大之金融資產則以群組評估。若確定個別評估之金融資產無減損客觀證據存在，無論是否重大，將具有類似信用風險特性之金融資產合併為一群組，並以群組進行減損評估。若存有發生減損損失之客觀證據，損失之衡量係以資產之帳面金額與估計未來現金流量現值之差額決定。估計未來現金流量之現值係依該資產原始有效利率折現，惟放款如採浮動利率，其用以衡量減損損失之折現率則為現時有效利率。利息收入係以減少後之資產帳面金額為基礎，並以計算減損損失所採用之現金流量折現率持續估列入帳。

當應收款項預期於未來無法收現時，應收款項及相關之備抵科目即應予沖銷。於認列減損損失之後續年度，若因一事件之發生導致估計減損損失金額增加或減少，則藉由調整備抵科目以增加或減少先前已認列之減損損失。如沖銷之後回收，則此回收認列於損益。

宇隆股份有限公司及子公司合併財務報表附註(續)
(金額除另予註明外，均以新台幣仟元為單位)

分類為備供出售之權益工具，減損認列金額係以取得成本與目前公允價值之差異所衡量之累積損失，減除先前已認列於損益之減損損失衡量，並自權益項下重分類至損益。權益投資之減損損失不透過損益迴轉；減損後之公允價值增加直接認列於權益。

分類為備供出售之債務工具，減損認列金額係以攤銷後成本與當時公允價值間之差異所衡量之累積損失，減除該資產先前已認列於損益之減損損失衡量。未來利息收入依資產減少後帳面金額為基礎，並以衡量減損損失計算現金流量折現所使用之有效利率設算，利息收入認列於損益。債務工具公允價值如於後續年度增加，且該增加明顯與認列減損損失後發生之事件相關，則減損損失透過損益迴轉。

金融資產除列

本集團持有之金融資產於符合下列情況之一時除列：

- A. 來自金融資產現金流量之合約權利終止。
- B. 已移轉金融資產且將該資產所有權之幾乎所有風險及報酬移轉予他人。
- C. 既未移轉亦未保留資產所有權之幾乎所有風險及報酬，但已移轉對資產之控制。

一金融資產整體除列時，其帳面金額與已收取或可收取對價加計認列於其他綜合損益之任何累計利益或損失總和間之差額係認列於損益。

(2) 金融負債及權益工具

負債或權益之分類

本集團發行之負債及權益工具係依據合約協議之實質與金融負債及權益工具之定義分類為金融負債或權益。

權益工具

權益工具係指表彰本集團於資產減除所有負債後剩餘權益之任何合約，本集團發行之權益工具係以取得之價款扣除直接發行成本後之金額認列。

宇隆股份有限公司及子公司合併財務報表附註(續)
(金額除另予註明外，均以新台幣仟元為單位)

複合工具

本集團對所發行之可轉換公司債依其合約條款確認金融負債及權益組成要素。另對所發行之轉換公司債，係於區分權益要素前評估嵌入之買、賣權之經濟特性及風險是否與主債務商品緊密關聯。

不涉及衍生金融工具之負債部分，其公允價值使用性質相當且不具轉換特性債券之市場利率評估，於轉換或贖回清償前，此部分金額分類為以攤銷後成本衡量之金融負債；至於其他與主契約經濟特性風險不緊密關聯之嵌入式衍生金融工具部分(例如嵌入之買回權及贖回權經確認其執行價格無法幾乎等於債務商品於每一執行日之攤銷後成本)，除屬權益組成要素外，分類為負債組成要素，並於後續期間以透過損益按公允價值衡量；權益要素之金額則以轉換公司債公允價值減除負債組成部分決定之，其帳面金額於後續之會計期間不予重新衡量。若所發行之轉換公司債不具權益要素，則依國際會計準則第39號「金融工具：認列與衡量」混合工具之方式處理。

交易成本依照原始認列可轉換公司債分攤予負債及權益組成部分之比例，分攤至負債及權益組成部分。

轉換公司債持有人於該轉換公司債到期前要求行使轉換權利時，先將負債組成要素之帳面金額調整至轉換當時應有之帳面金額，作為發行普通股之入帳基礎。

金融負債

符合國際會計準則第39號「金融工具：認列與衡量」適用範圍之金融負債於原始認列時，分類為透過損益按公允價值衡量之金融負債或以攤銷後成本衡量之金融負債。

透過損益按公允價值衡量之金融負債

透過損益按公允價值衡量之金融負債，包括持有供交易之金融負債及原始認列指定透過損益按公允價值衡量之金融負債。

宇隆股份有限公司及子公司合併財務報表附註(續)
(金額除另予註明外，均以新台幣仟元為單位)

當符合下列條件之一，分類為持有供交易：

- A. 其取得之主要目的為短期內出售；
- B. 於原始認列時即屬合併管理之可辨認金融工具組合之一部分，且有近期該組合為短期獲利之操作型態之證據；或
- C. 屬衍生工具(財務保證合約或被指定且有效之避險工具之衍生工具除外)。

對於包含一個或多個嵌入式衍生工具之合約，可指定整體混合(結合)合約為透過損益按公允價值衡量之金融負債；當符合下列因素之一而可提供更攸關之資訊時，於原始認列時指定為透過損益按公允價值衡量：

- A. 該指定可消除或重大減少衡量或認列不一致；或
- B. 一組金融資產、金融負債或兩者，依書面之風險管理或投資策略，以公允價值基礎管理並評估其績效，且合併公司內部提供予管理階層之該投資組合資訊，亦以公允價值為基礎。

此類金融負債再衡量產生之利益或損失認列為損益，該認列為損益之利益或損失包含該金融負債所支付之任何利息。

對於此類金融負債，若無活絡市場公開報價且公允價值無法可靠衡量時，於報導期間結束日以成本衡量，並以成本衡量之金融負債列報於資產負債表。

以攤銷後成本衡量之金融負債

以攤銷後成本衡量之金融負債包括應付款項及借款等，於原始認列後，續後以有效利率法衡量。當金融負債除列及透過有效利率法攤提時，將其相關損益及攤銷數認列於損益。

攤銷後成本之計算考量取得時之折價或溢價及交易成本。

宇隆股份有限公司及子公司合併財務報表附註(續)
(金額除另予註明外，均以新台幣仟元為單位)

金融負債之除列

當金融負債之義務解除、取消或失效時，則除列該金融負債。

當本集團與債權人間就具重大差異條款之債務工具進行交換，或對現有金融負債之全部或部分條款作重大修改(不論是否因財務困難)，以除列原始負債並認列新負債之方式處理，除列金融負債時，將其帳面金額與所支付或應支付對價總額(包括移轉之非現金資產或承擔之負債)間之差額認列於損益。

(3) 金融資產及負債之互抵

金融資產及金融負債僅於已認列金額目前具互抵之法律行使權利且有意圖以淨額交割或同時變現資產及清償負債時，方能予以互抵並以淨額列示於資產負債表。

(4) 金融工具之公允價值

於活絡市場交易之金融工具公允價值係指於每一報導期間結束日之市場報價且不考量交易成本。

對於非屬活絡市場交易之金融工具，其公允價值係以適當之評價技術決定。此評價技術包括使用最近公平市場交易、參考實質上相同另一金融工具目前之公允價值，以及現金流量折現分析或其他評價模式。

9. 衍生金融工具

本集團所持有或發行之衍生金融工具係用以規避匯率風險及利率風險，其中屬指定且為有效避險者，於資產負債表列報為避險之衍生金融資產或金融負債；其餘非屬指定且為有效避險者，則於資產負債表列報為透過損益按公允價值衡量(屬持有供交易)之金融資產或金融負債。

衍生金融工具之原始認列係以衍生金融工具合約簽訂日之公允價值衡量，並於續後採公允價值衡量。當衍生金融工具之公允價值為正數時，為金融資產；公允價值為負數時，則為金融負債。衍生金融工具公允價值變動直接認列於損益，惟涉及現金流量避險及國外營運機構淨投資避險屬有效部分者，則認列於權益項下。

當嵌入於主契約之衍生金融工具，其經濟特性及風險與主契約並非緊密關聯，且主契約非持有供交易或指定透過損益按公允價值衡量時，該嵌入式衍生金融工具應視為獨立之衍生金融工具處理。

宇隆股份有限公司及子公司合併財務報表附註(續)
(金額除另予註明外，均以新台幣仟元為單位)

10. 存貨

存貨按逐項比較之成本與淨變現價值孰低法評價。

成本指為使存貨達到可供銷售或可供生產狀態及地點所產生之成本：

原物料—以實際進貨成本，採加權平均法。

製成品及在製品—包括直接原料、人工及以正常產能分攤之固定製造費用，但不包含借款成本。

淨變現價值指在正常情況下，估計售價減除至完工尚須投入之成本及銷售費用後之餘額。

11. 待出售非流動資產與停業單位

待出售非流動資產或處分群組係指於目前情況下，可依一般條件及商業慣例立即出售，且高度很有可能於一年內完成出售者。分類為待出售之非流動資產與處分群組係以帳面金額與公允價值減處分成本孰低者衡量。

停業單位之收益及費用於報導期間及前一年度比較期間之綜合損益表中，係基於稅後基礎與繼續營業單位之收益及費用分別報導，即使集團於處分子公司後，仍保留一非控制權益亦然。停業單位之稅後相關損益則於綜合損益表中單獨列示。

不動產、廠房及設備與無形資產一經歸屬為待出售後，即不再進行折舊或攤提。

12. 不動產、廠房及設備

不動產、廠房及設備係以取得成本為認列基礎，並減除累計折舊及累計減損後列示，前述成本包含不動產、廠房及設備之拆卸、移除及復原其所在地點之成本及因未完工程所產生之必要利息支出。不動產、廠房及設備之各項組成若屬重大，則單獨提列折舊。當不動產、廠房及設備之重大組成項目須被定期重置，本集團將該項目視為個別資產並以特定耐用年限及折舊方法分別認列。該等被重置部分之帳面金額，則依國際會計準則第16號「不動產、廠房及設備」之除列規定予以除列。重大檢修成本若符合認列條件，係視為替換成本而認列為廠房及設備帳面金額之一部分，其他修理及維護支出則認列至損益。

宇隆股份有限公司及子公司合併財務報表附註(續)
(金額除另予註明外，均以新台幣仟元為單位)

折舊係以直線法按下列資產之估計耐用年限計提：

| | |
|-------|---------|
| 房屋及建築 | 5 ~ 35年 |
| 機器設備 | 3 ~ 10年 |
| 運輸設備 | 1 ~ 5年 |
| 租賃改良 | 1 ~ 20年 |
| 其他設備 | 1 ~ 15年 |

不動產、廠房及設備之項目或任一重要組成部分於原始認列後，若予處分或預期未來不會因使用或處分而有經濟效益之流入，則予以除列並認列損益。

不動產、廠房及設備之殘值、耐用年限及折舊方法係於每一財務年度終了時評估，若預期值與先前之估計不同時，該變動視為會計估計變動。

13. 投資性不動產

投資性不動產係以原始成本衡量，並包含取得該項資產之交易成本。投資性不動產之帳面金額包括於達到成本可認列之條件下，因修繕或新增現有投資性不動產而投入之成本，但一般日常發生之維修費用則不作為其成本之一部分。於原始認列後，投資性不動產之衡量係採成本模式，依國際會計準則第16號「不動產、廠房及設備」對該模式之規定處理，但依國際財務報導準則第5號「待出售非流動資產及停業單位」符合分類為待出售（或包括於分類為待出售之處分群組中）之條件者除外。

建築物係以直線法按估計耐用年限35年計提折舊。

投資性不動產在處分、永久不再使用或預期無法由處分產生未來經濟效益之情況下，即予以除列並認列損益。

本集團依資產實際用途決定轉入或轉出投資性不動產。

宇隆股份有限公司及子公司合併財務報表附註(續)
(金額除另予註明外，均以新台幣仟元為單位)

14. 租賃

集團為承租人

融資租賃係移轉租賃標的物所有權相關之幾乎所有風險與報酬予本集團者，並於租賃期間開始日，以租賃資產公允價值或最低租賃給付現值兩者孰低者予以資本化。租金給付則分攤予財務費用及租賃負債之減少數，其中財務費用係以剩餘負債餘額依固定利率決定，並認列於損益。

租賃資產係以該資產耐用年限提列折舊，惟如無法合理確定租賃期間屆滿時本集團將取得該項資產所有權，則以該資產估計耐用年限及租賃期間兩者較短者提列折舊。

營業租賃下之租賃給付係於租賃期間內以直線法認列為費用。

集團為出租人

本集團未移轉租賃標的物所有權之實質全部風險及報酬之租賃，係分類為營業租賃。因安排營業租賃所產生之原始直接成本係作為租賃資產帳面金額之加項，並於租期以與租金收入相同基礎認列。營業租賃所產生之租金收入，係按租賃期間以直線法認列入帳。或有租金則於租金賺得之期間認列為收入。

15. 無形資產

單獨取得之無形資產於原始認列時係以成本衡量。透過企業合併取得之無形資產成本為收購日之公允價值。無形資產於原始認列後，係以其成本減除累計攤銷及累計減損損失後之金額作為帳面金額。不符合認列條件之內部產生無形資產不予資本化，而係於發生時認列至損益。

無形資產之耐用年限區分為有限及非確定耐用年限。

有限耐用年限之無形資產係於其耐用年限內攤銷，並於存有減損跡象時進行減損測試。有限耐用年限之無形資產攤銷期間及攤銷方法係至少於每一財務年度結束時進行複核。若資產之預估耐用年限與先前之估計不同或未來經濟效益消耗之預期型態已發生改變，則攤銷方法或攤銷期間將予以調整並視為會計估計變動。

宇隆股份有限公司及子公司合併財務報表附註(續)
(金額除另予註明外，均以新台幣仟元為單位)

非確定耐用年限之無形資產不予攤銷，但於每一年度依個別資產或現金產生單位層級進行減損測試。非確定耐用年限之無形資產係於每期評估是否有事件及情況繼續支持該資產之耐用年限仍屬非確定。若耐用年限由非確定改為有限耐用年限時，則推延適用。

無形資產之除列所產生之利益或損失係認列至損益。

電腦軟體

電腦軟體成本於其估計效益年限(三年至五年)採直線法攤提。

16. 非金融資產之減損

本集團於每一報導期間結束日評估所有適用國際會計準則第36號「資產減損」之資產是否存有減損跡象。如有減損跡象或須針對某一資產每年定期進行減損測試，本集團即以個別資產或資產所屬之現金產生單位進行測試。減損測試結果如資產或資產所屬現金產生單位之帳面金額大於其可回收金額，則認列減損損失。可回收金額為淨公允價值或使用價值之較高者。

本集團於每一報導期間結束日針對商譽以外之資產，評估是否有跡象顯示先前已認列之減損損失可能已不存在或減少。如存有此等跡象，本集團即估計該資產或現金產生單位之可回收金額。若可回收金額因資產之估計服務潛能變動而增加時，則迴轉減損。惟迴轉後帳面金額不超過資產在未認列減損損失情況下，減除應提列折舊或攤銷後之帳面金額。

商譽所屬之現金產生單位或群組，不論有無減損跡象，係每年定期進行減損測試。減損測試結果如須認列減損損失，則先行減除商譽，減除不足之數再依帳面金額之相對比例分攤至商譽以外之其他資產。商譽之減損，一經認列，嗣後不得以任何理由迴轉。

繼續營業單位之減損損失及迴轉數係認列於損益。

宇隆股份有限公司及子公司合併財務報表附註(續)
(金額除另予註明外，均以新台幣仟元為單位)

17. 負債準備

負債準備之認列條件係因過去事件所產生之現時義務(法定義務或推定義務)，於清償義務時，很有可能需要流出具經濟效益之資源，且該義務金額能可靠估計。當本集團預期某些或所有負債準備可被歸墊時，只有當歸墊幾乎完全確定時認列為單獨資產。若貨幣時間價值影響重大時，負債準備以可適當反映負債特定風險之現時稅前利率折現。負債折現時，因時間經過而增加之負債金額，認列為借款成本。

18. 收入認列

收入係於經濟效益將很有可能流入本集團且金額能可靠衡量時認列。收入以已收或應收取對價之公允價值衡量。各項收入認列之條件及方式列示如下：

商品銷售

銷售商品之收入於符合下列所有條件時認列：已將商品所有權之重大風險與報酬移轉予買方、對於已出售之商品既不持續參與管理亦未維持有效控制、收入金額能可靠衡量、與交易有關之經濟效益很有可能流入企業、與交易相關之成本能可靠衡量。

利息收入

以攤銷後成本衡量之金融資產(包括放款及應收款及持有至到期日金融資產)及備供出售金融資產，其利息收入係以有效利率法估列，並將利息收入認列於損益。

租金收入

營業租賃所產生之租金收入，係按租賃期間以直線法認列入帳。

19. 借款成本

直接可歸屬於取得、建造或生產符合要件之資產的借款成本，予以資本化為該資產成本之一部分。其他所有借款成本則認列為發生期間之費用。借款成本係包括與舉借資金有關而發生之利息及其他成本。

宇隆股份有限公司及子公司合併財務報表附註(續)
(金額除另予註明外，均以新台幣仟元為單位)

20. 退職後福利計畫

本公司員工退休辦法適用於所有正式任用之員工，員工退休基金全數提存於勞工退休準備金監督委員會管理，並存入退休基金專戶，由於上述退休金係以退休準備金監督委員會名義存入，與本公司完全分離，故未列入上開合併財務報表中。國外子公司員工退休辦法係依當地法令規定辦理。

對於屬確定提撥計畫之退職後福利計畫，本公司每月負擔之員工退休金提撥率，不得低於員工每月薪資百分之六，所提撥之金額認列為當期費用；國外子公司則依當地特定比例提撥並認列為當期費用。

對於屬確定福利計畫之退職後福利計畫，依據預計單位福利法於年度報導期間結束日按精算報告提列，精算損益於發生時，列入其他綜合損益項下，並立即認列於保留盈餘；期中期間之退休金成本則採用前一年度結束日依精算決定之退休金成本率，以年初至當期末為基礎計算，並針對該結束日後之重大市場波動，及重大縮減、清償或其他重大一次性事項加以調整並予以揭露。

21. 股份基礎給付交易

本集團與員工間權益交割之股份基礎給付交易，其成本係以權益工具之給與日公允價值衡量。公允價值係以適當之定價模式衡量。

權益交割之股份基礎給付交易之成本係於服務條件及績效條件達成之期間內逐期認列，並相對認列權益之增加。於既得日前每一報導期間結束日針對權益交割交易所認列之累計費用，係反映既得期間之經過及本集團對最終將既得之權益工具數量之最佳估計。每一報導期間期初及期末針對股份基礎給付交易所認列之累計成本變動數，則認列至該期間之損益。

22. 所得稅

所得稅費用(利益)係指包含於決定本期損益中，與當期所得稅及遞延所得稅有關之彙總數。

宇隆股份有限公司及子公司合併財務報表附註(續)
(金額除另予註明外，均以新台幣仟元為單位)

當期所得稅

本期及前期之當期所得稅負債(資產)，係以報導期間結束日已立法或實質性立法之稅率及稅法衡量。當期所得稅與認列於其他綜合損益或直接認列於權益之項目有關者，係分別認列於其他綜合損益或權益而非損益。

未分配盈餘加徵百分之十營利事業所得稅部分，於股東會決議分配盈餘之日列為所得稅費用。

遞延所得稅

遞延所得稅係就報導期間結束日，資產與負債之課稅基礎與其於資產負債表之帳面金額間所產生之暫時性差異予以計算。

除下列兩者外，所有應課稅暫時性差異皆予認列為遞延所得稅負債：

- A. 商譽之原始認列；或非屬企業合併交易所產生，且於交易當時既不影響會計利潤亦不影響課稅所得(損失)之資產或負債原始認列；
- B. 因投資子公司、關聯企業及合資權益所產生，其迴轉時點可控制且於可預見之未來很有可能不會迴轉之應課稅暫時性差異。

除下列兩者外，可減除暫時性差異、未使用課稅損失及未使用所得稅抵減產生之遞延所得稅資產，於很有可能有未來課稅所得之範圍內認列：

- (1) 與非屬企業合併交易，且於交易當時既不影響會計利潤亦不影響課稅所得(損失)之資產或負債原始認列所產生之可減除暫時性差異有關；
- (2) 與投資子公司、關聯企業及合資權益所產生之可減除暫時性差異有關，僅於可預見之未來很有可能迴轉且迴轉當時有足夠之課稅所得以供該暫時性差異使用之範圍內認列。

遞延所得稅資產及負債係以預期資產實現或負債清償當期之稅率衡量，該稅率並以報導期間結束日已立法或實質性立法之稅率及稅法為基礎。遞延所得稅資產及負債之衡量係反映報導期間結束日預期回收資產或清償負債帳面金額之方式所產生之租稅後果。遞延所得稅與不列於損益之項目有關者，亦不認列於損益，而係依其相關交易認列於其他綜合損益或直接認列於權益。遞延所得稅資產於每一報導期間結束日予以重新檢視並認列。

宇隆股份有限公司及子公司合併財務報表附註(續)
(金額除另予註明外，均以新台幣仟元為單位)

遞延所得稅資產與負債僅於當期所得稅資產及當期所得稅負債之互抵具有法定執行權，且遞延所得稅係屬同一納稅主體並與由同一稅捐機關課徵之所得稅有關時，可予互抵。

期中期間之所得稅費用，則以當年度預期總盈餘所適用之稅率予以應計及揭露，亦即將估計之年度平均有效稅率應用至期中期間之稅前利益。

五、重大會計判斷、估計及假設不確定性之主要來源

本集團編製合併財務報表時，管理階層須於報導期間結束日進行判斷、估計及假設，此將影響收入、費用、資產與負債報導金額及或有負債之揭露。然而，這些重大假設與估計之不確定性可能導致資產或負債之帳面金額須於未來期間進行重大調整之結果。

1. 判斷

在採用本集團會計政策之過程中，管理階層進行下列對合併財務報表金額認列最具有重大影響之判斷：

(1) 營業租賃承諾－集團為出租人

本集團對投資性不動產組合已簽訂商業不動產租約。基於對其約定條款之評估，本集團仍保留這些不動產所有權之重大風險及報酬，並將該等租約以營業租賃處理。

2. 估計及假設

於報導期間結束日對有關未來所作之估計及假設不確性之主要來源資訊，具有導致資產及負債帳面金額於下一財務年度重大調整之重大風險。茲說明如下：

(1) 金融工具之公允價值

當認列於資產負債表之金融資產及金融負債公允價值無法由活絡市場取得時，公允價值將運用評價技術來決定，包括收益法(例如現金流量折現模式)或市場法，這些模式所用之假設變動將會影響所報導金融工具之公允價值。請詳附註十二。

宇隆股份有限公司及子公司合併財務報表附註(續)
(金額除另予註明外，均以新台幣仟元為單位)

(2) 所得稅

所得稅的不確定性存在於對複雜稅務法規之解釋、產生未來課稅所得的金額及時點。由於廣泛的國際商業關係與契約的長期性和複雜性，其實際結果與所作假設間產生之差異，或此等假設於未來之改變，可能迫使將已入帳的所得稅利益和費用於未來予以調整。對所得稅之提列，係依據本集團營業所在各國之稅捐機關可能的查核結果，所作之合理估計。所提列的金額是基於不同因素，例如：以往稅務查核經驗及課稅主體與所屬稅捐機關對稅務法規解釋之不同。此解釋之差異，因集團個別企業所在地之情況，而可能產生各種議題。

未使用之課稅損失與所得稅抵減遞轉後期及可減除暫時性差異，係於未來很有可能產生課稅所得或有應課稅暫時性差異之範圍內，認列遞延所得稅資產。決定遞延所得稅資產可認列之金額係以未來課稅所得及應課稅暫時性差異可能發生之時點及水準併同未來之稅務規劃策略為估計之依據。

六、重要會計科目之說明

1. 現金及約當現金

| | 103. 03. 31 | 102. 12. 31 | 102. 03. 31 |
|------|-------------|-------------|-------------|
| 庫存現金 | \$1, 405 | \$2, 599 | \$704 |
| 銀行存款 | 292, 723 | 195, 261 | 270, 266 |
| 合 計 | \$294, 128 | \$197, 860 | \$270, 970 |

2. 應收帳款

(1) 應收帳款組成：

| | 103. 03. 31 | 102. 12. 31 | 102. 03. 31 |
|--------|-------------|-------------|-------------|
| 應收帳款 | \$400, 491 | \$392, 710 | \$293, 685 |
| 減：備抵呆帳 | (4, 678) | (4, 408) | (3, 395) |
| 應收帳款淨額 | \$395, 813 | \$388, 302 | \$290, 290 |

宇隆股份有限公司及子公司合併財務報表附註(續)
(金額除另予註明外，均以新台幣仟元為單位)

(2)本集團對客戶之授信期間通常為60天至90天。有關應收帳款減損所提列之呆帳變動及帳齡分析資訊如下(信用風險揭露請詳附註十二.4)：

| | 個別評估 之減損損失 | 群組評估 之減損損失 | 合計 |
|--------------|---------------|---------------|---------|
| 103.01.01 | \$- | \$4,408 | \$4,408 |
| 當年度發生(迴轉)之金額 | - | 270 | 270 |
| 因無法收回而沖銷 | - | - | - |
| 103.03.31 | \$- | \$4,678 | \$4,678 |
| 102.01.01 | \$- | \$3,901 | \$3,901 |
| 當年度發生(迴轉)之金額 | - | (506) | (506) |
| 因無法收回而沖銷 | - | - | - |
| 102.03.31 | \$- | \$3,395 | \$3,395 |

(3)應收帳款淨額之逾期帳齡分析如下：

| | 已逾期但尚未減損之應收帳款 | | | | | | 合計 |
|-----------|---------------|-----------|----------|----------|----------|--------|---------|
| | 未逾期且 未減損 | 30天內 | 31-60天 | 61-90天 | 91-120天 | 121天以上 | |
| | 103.03.31 | \$245,454 | \$89,396 | \$37,228 | \$22,519 | \$24 | |
| 102.12.31 | 230,534 | 97,704 | 29,211 | 30,172 | 526 | 155 | 388,302 |
| 102.3.31 | 201,781 | 46,738 | 26,716 | 13,936 | 942 | 177 | 290,290 |

(4)本集團對上述應收帳款未有提供擔保之情形。

3. 存貨

(1)存貨組成明細如下：

| | 103.03.31 | 102.12.31 | 102.03.31 |
|----------|-----------|-----------|-----------|
| 原物料 | \$163,391 | \$191,655 | \$131,958 |
| 製成品 | 99,650 | 107,720 | 88,983 |
| 在製品 | 79,993 | 76,735 | 71,445 |
| 商品 | 316 | 8,156 | 1,101 |
| 合計 | 343,350 | 384,266 | 293,487 |
| 減：備抵存貨跌價 | (30,756) | (28,389) | (28,541) |
| 淨額 | \$312,594 | \$355,877 | \$264,946 |

宇隆股份有限公司及子公司合併財務報表附註(續)
(金額除另予註明外，均以新台幣仟元為單位)

(2)本集團於民國一〇三年第一季及一〇二年第一季認列為費用之存貨成本分別為\$315,001及\$241,256，所包括之存貨相關費損及收益如下：

| | 一〇三年第一季 | 一〇二年第一季 |
|-----------|------------|------------|
| 存貨呆滯及跌價損失 | \$2,602 | \$1,349 |
| 存貨盤(盈)虧 | 409 | (22) |
| 報廢損失 | 620 | 614 |
| 下腳收入 | (26,756) | (16,701) |
| 淨 額 | \$(23,125) | \$(14,760) |

(3)本集團對上述存貨未有提供擔保之情事。

4. 不動產、廠房及設備

(1)各項設備變動情形如下：

| | 房屋及建築 | 機器設備 | 運輸設備 | 租賃改良 | 什項設備 | 未完工程 | 合計 |
|-----------|-----------|-----------|----------|----------|-----------|----------|-------------|
| 成本： | | | | | | | |
| 103.01.01 | \$110,947 | \$809,496 | \$28,832 | \$55,831 | \$166,201 | \$88,416 | \$1,259,723 |
| 增添 | - | 12,884 | 2,550 | 989 | 8,446 | 4,893 | 29,762 |
| 處分 | - | (10,620) | (989) | - | (1,675) | - | (13,284) |
| 移轉 | - | 83,378 | - | 3,239 | 627 | (61,031) | 26,213 |
| 匯率變動之影響 | - | (6,683) | (86) | (476) | (1,252) | 156 | (8,341) |
| 103.03.31 | \$110,947 | \$888,455 | \$30,307 | \$59,583 | \$172,347 | \$32,434 | \$1,294,073 |
| 102.01.01 | \$110,947 | \$611,235 | \$27,601 | \$47,869 | \$134,250 | \$12,571 | \$944,473 |
| 增添 | - | 22,461 | 493 | 216 | 4,954 | 2,776 | 30,900 |
| 處分 | - | (1,067) | - | - | (14) | - | (1,081) |
| 移轉 | - | 4,610 | - | - | - | (4,743) | (133) |
| 匯率變動之影響 | - | 16,901 | 373 | 1,509 | 3,950 | 254 | 22,987 |
| 102.03.31 | \$110,947 | \$654,140 | \$28,467 | \$49,594 | \$143,140 | \$10,858 | \$997,146 |
| 折舊及減損： | | | | | | | |
| 103.01.01 | \$13,668 | \$280,164 | \$17,483 | \$7,898 | \$64,565 | \$- | \$383,778 |
| 折舊 | 1,005 | 16,709 | 912 | 929 | 5,061 | - | 24,616 |
| 處分 | - | (8,948) | (824) | - | (724) | - | (10,496) |
| 移轉 | - | 436 | - | - | - | - | 436 |
| 匯率變動之影響 | - | (2,135) | (55) | (72) | (501) | - | (2,763) |
| 103.03.31 | \$14,673 | \$286,226 | \$17,516 | \$8,755 | \$68,401 | \$- | \$395,571 |

宇隆股份有限公司及子公司合併財務報表附註(續)

(金額除另予註明外，均以新台幣仟元為單位)

| | 房屋及建築 | 機器設備 | 運輸設備 | 租賃改良 | 什項設備 | 未完工程 | 合計 |
|-----------|------------------|------------------|-----------------|-----------------|------------------|-----------------|------------------|
| 102.01.01 | \$9,648 | \$223,099 | \$14,860 | \$4,295 | \$48,099 | \$- | \$300,001 |
| 折舊 | 1,005 | 12,339 | 932 | 782 | 4,021 | - | 19,079 |
| 處分 | - | (1,054) | - | - | (13) | - | (1,067) |
| 移轉 | - | 394 | - | - | - | - | 394 |
| 匯率變動之影響 | - | 6,396 | 230 | 144 | 1,428 | - | 8,198 |
| 102.03.31 | <u>\$10,653</u> | <u>\$241,174</u> | <u>\$16,022</u> | <u>\$5,221</u> | <u>\$53,535</u> | <u>\$-</u> | <u>\$326,605</u> |
| 淨帳面價值： | | | | | | | |
| 103.03.31 | <u>\$96,274</u> | <u>\$602,229</u> | <u>\$12,791</u> | <u>\$50,828</u> | <u>\$103,946</u> | <u>\$32,434</u> | <u>\$898,502</u> |
| 102.12.31 | <u>\$97,279</u> | <u>\$529,332</u> | <u>\$11,349</u> | <u>\$47,933</u> | <u>\$101,636</u> | <u>\$88,416</u> | <u>\$875,945</u> |
| 102.03.31 | <u>\$100,294</u> | <u>\$412,966</u> | <u>\$12,445</u> | <u>\$44,373</u> | <u>\$89,605</u> | <u>\$10,858</u> | <u>\$670,541</u> |

(2)本集團建築物之重大組成部分主要為廠房主建物、水電消防工程及空調工程等，並分別按其耐用年限35年、10年及8年提列折舊。

(3)不動產、廠房及設備提供擔保情形，請參閱附註八。

(4)本公司民國一〇三年及民國一〇二年第一季之利息支出總額分別為\$951及\$684，其中一〇三年及民國一〇二年第一季利息資本化金額皆為\$0。

5. 其他非流動資產

| | 103.03.31 | 102.12.31 | 102.03.31 |
|-------|-----------------|-----------------|-----------------|
| 預付設備款 | \$39,665 | \$95,380 | \$57,923 |
| 存出保證金 | 1,139 | 1,059 | 2,054 |
| 其他 | 2,252 | 954 | 1,122 |
| 合計 | <u>\$43,056</u> | <u>\$97,393</u> | <u>\$61,099</u> |

宇隆股份有限公司及子公司合併財務報表附註(續)
(金額除另予註明外，均以新台幣仟元為單位)

6. 短期借款

| | 103. 03. 31 | 102. 12. 31 | 102. 03. 31 |
|---------|---------------|---------------|---------------|
| 無擔保銀行借款 | \$187, 525 | \$182, 101 | \$20, 000 |
| 利率區間(%) | 1. 30%-1. 67% | 1. 44%-1. 63% | 1. 22%-1. 67% |

本集團截至民國一〇三年三月三十一日、一〇二年十二月三十一日及一〇二年三月三十一日止，尚未使用之短期借款額度分別約為\$571, 736、\$568, 205及\$96, 337。

7. 其他應付款

| | 103. 03. 31 | 102. 12. 31 | 102. 03. 31 |
|---------|-------------|-------------|-------------|
| 應付薪資 | \$33, 455 | \$37, 854 | \$27, 759 |
| 應付員工紅利 | 32, 099 | 25, 731 | 22, 044 |
| 其他應付費用 | 25, 531 | 35, 180 | 21, 936 |
| 應付設備款 | 24, 443 | 75, 866 | 13, 019 |
| 應付董監事酬勞 | 8, 025 | 6, 433 | 5, 511 |
| 銷項稅額 | 5, 417 | 2, 322 | 3, 011 |
| 應付營業稅 | 2, 904 | 6, 601 | 4, 026 |
| 合 計 | \$131, 874 | \$189, 987 | \$97, 306 |

8. 長期借款

(1)民國一〇三年三月三十一日、一〇二年十二月三十一日及一〇二年三月三十一日長期借款明細如下：

| 債權人 | 103. 03. 31 | 利率(%) | 償還期間及辦法 | 擔保品 |
|---------|-------------|--------|---|-------|
| 台灣銀行 | \$45, 592 | 1. 85% | 自 101 年 09 月 20 日至 116 年 09 月 20 日，每 1 個月為一期分 180 期償 還，利息按月繳付。 | 房屋及建物 |
| 小 計 | 45, 592 | | | |
| 減：一年內到期 | (3, 333) | | | |
| 合 計 | \$42, 259 | | | |

宇隆股份有限公司及子公司合併財務報表附註(續)
(金額除另予註明外，均以新台幣仟元為單位)

| 債權人 | 102.12.31 | 利率(%) | 償還期間及辦法 | 擔保品 |
|---------|-----------|-------|---|-------|
| 台灣銀行 | \$46,336 | 1.85% | 自 101 年 09 月 20 日至 116 年 09 月 20 日，每 1 個月為一期分 180 期償還，利息按月繳付。 | 房屋及建物 |
| 小計 | 46,336 | | | |
| 減：一年內到期 | (3,333) | | | |
| 合計 | \$43,003 | | | |

| 債權人 | 102.03.31 | 利率(%) | 償還期間及辦法 | 擔保品 |
|---------|-----------|-------|---|-------|
| 中國信託 | \$75,000 | 1.80% | 自 102 年 4 月 01 日至 103 年 7 月 31 日，每 3 月為一期分 6 期償還，利息按月繳付。 | 無 |
| 台灣銀行 | 48,547 | 1.85% | 自 101 年 09 月 20 日至 116 年 09 月 20 日，每 1 個月為一期分 180 期償還，利息按月繳付。 | 房屋及建物 |
| 第一銀行 | 1,125 | 2.74% | 自 102 年 4 月 01 日至 103 年 7 月 31 日，每 3 月為一期分 6 期償還，利息按月繳付。 | (註) |
| 小計 | 124,672 | | | |
| 減：一年內到期 | (51,976) | | | |
| 合計 | \$72,696 | | | |

(註)：截至民國一〇二年三月三十一日止，待出售非流動資產所有權業已處分移轉，該借款於期後償還，並塗銷擔保抵押設定。

(2) 台灣銀行擔保借款係以部分房屋及建物設定第一順位抵押權，擔保情形請參閱附註八。

9. 退職後福利計畫—確定提撥計畫

本集團民國一〇三年及一〇二年第一季認列確定提撥計畫之費用金額請參閱附註六、13。

宇隆股份有限公司及子公司合併財務報表附註(續)
(金額除另予註明外，均以新台幣仟元為單位)

10. 權益

(1) 普通股

截至民國一〇三年三月三十一日、一〇二年十二月三十一及一〇二年三月三十一日止，本公司額訂股本為\$500,000，已發行股本分別為\$412,148、\$412,148及\$374,680，每股票面金額10元，分為412,147,600股、412,147,600股及37,467,969股。每股享有一表決權及收取股利之權利。

本公司於民國一〇二年六月十四日以盈餘\$37,468增資發行新股，增資後實收股本為\$412,148，已發行股數增加至412,147,600股。

(2) 資本公積

| | 103.03.31 | 102.12.31 | 102.03.31 |
|------|------------------|------------------|------------------|
| 發行溢價 | \$384,572 | \$384,572 | \$384,572 |
| 其他 | 280 | 280 | 280 |
| 合計 | <u>\$384,852</u> | <u>\$384,852</u> | <u>\$384,852</u> |

依法令規定，資本公積除填補公司虧損外，不得使用，公司無虧損時，超過票面金額發行股票所得之溢額及受領贈與之所得產生之資本公積，每年得以實收資本之一定比率為限撥充資本，前述資本公積亦得按股東原有股份之比例以現金分配。

(3) 盈餘分派及股利政策

A. 本公司章程規定係於每年總決算如有盈餘，除依法扣繳營利事業所得稅外，應先彌補以往年度虧損，次就其餘額提存百分之十為法定盈餘公積及依主管機關規定提撥或迴轉特別盈餘公積後，如尚有餘額，提撥百分之十為員工紅利，董監事酬勞不得超過百分之二·五，其餘額再加計以前年度累積未分配盈餘，由董事會擬具股東紅利分配議案，提請股東會決議後分派之。

依公司法規定，法定盈餘公積應提撥至其總額已達資本總額為止。法定盈餘公積得彌補虧損。公司無虧損時，得以法定盈餘公積超過實收資本額百分之二十五之部分按股東原有股份之比例發放新股或現金。

宇隆股份有限公司及子公司合併財務報表附註(續)

(金額除另予註明外，均以新台幣仟元為單位)

本公司分派民國一〇一年度盈餘時，必須依法令規定就當年度發生之帳列其他股東權益減項淨額提列特別盈餘公積，嗣後其他股東權益減項餘額有迴轉時，得就迴轉部分分派盈餘。

採用國際財務報導準則後，本公司依金管會於民國一〇一年四月六日發布之金管證發字第1020012865號函令規定，首次採用國際財務報導準則時，帳列未實現重估增值及累積換算調整數利益於轉換日因選擇採用國際財務報導準則第1號「首次採用國際財務報導準則」豁免項目而轉入保留盈餘部分，提列相同數額之特別盈餘公積。開始採用國際財務報導準則編製財務報告後，於分派可分配盈餘時，就首次採用國際財務報導準則時已提列特別盈餘公積之餘額與其他權益減項淨額之差額補提列特別盈餘公積。嗣後其他股東權益減項餘額有迴轉時，得就迴轉部分分派盈餘。

本公司截至民國一〇三年及一〇二年一月一日止，首次採用之特別盈餘公積金額均為\$17,234。本公司於民國一〇三年第一季並未發生使用、處分或重分類相關資產而須迴轉特別盈餘公積之情形。

B. 本公司民國一〇三年第一季及一〇二年第一季員工紅利及董監酬勞估列金額分別如下：

| | 一〇三年第一季 | 一〇二年第一季 |
|------|----------------|----------------|
| 員工紅利 | \$6,368 | \$5,286 |
| 董監酬勞 | 1,592 | 1,321 |
| | <u>\$7,960</u> | <u>\$6,607</u> |

係以民國一〇三年第一季及一〇二年第一季之獲利狀況為估列基礎，並認列為民國一〇三年第一季及一〇二年第一季之費用，若於期後期間之董事會決議金額有重大變動時，調整當期之損益。若次年度股東會決議實際配發金額與估列數有差異時，則列為次年度之損益。如股東會決議採股票發放員工紅利，股票紅利之股數計算基礎係依據股東會決議日前一收盤價並考量除權除息之影響。

宇隆股份有限公司及子公司合併財務報表附註(續)

(金額除另予註明外，均以新台幣仟元為單位)

- C. 本公司於民國一〇三年五月九日之董事會及一〇二年六月十四日之股東常會，分別擬議及決議民國一〇二年度及一〇一年度盈餘指撥及分配案及每股股利，列示如下：

| | 盈餘分配案 | | 每股股利(元) | |
|---------|------------------|------------------|---------|-------|
| | 一〇二年度 | 一〇一年度 | 一〇二年度 | 一〇一年度 |
| 法定盈餘公積 | \$28,590 | \$18,620 | | |
| 特別盈餘公積 | (2,021) | 2,021 | | |
| 普通股現金股利 | 206,074 | 93,669 | \$5 | \$2.5 |
| 普通股股票股利 | - | 37,468 | - | 1 |
| 董監事酬勞 | 6,433 | 3,884 | | |
| 員工紅利-現金 | 25,933 | 16,556 | | |
| 合 計 | <u>\$265,009</u> | <u>\$172,218</u> | | |

本公司民國一〇一年度盈餘實際配發員工紅利\$16,556及董監事酬勞\$3,884與民國一〇一年度財務報告認列之員工紅利\$16,758及董監事酬勞\$4,190，差異分別為\$202及\$306，主要係估計所產生之差異，已調整為民國一〇二年度之損益。

有關董事會通過及股東會決議之員工紅利及董監酬勞等相關訊息，請至公開資訊觀測站中查詢。

11. 營業收入

| | 一〇三年第一季 | 一〇二年第一季 |
|-----------|------------------|------------------|
| 商品銷售收入 | \$485,268 | \$370,478 |
| 減：銷貨退回及折讓 | (9,172) | (4,493) |
| 合 計 | <u>\$476,096</u> | <u>\$365,985</u> |

12. 營業租賃承諾—本集團為承租人：

- (1)本集團向經濟部加工出口區管理處中港分處承租公有土地3筆，作為廠房、辦公大樓或其他建築物之基地使用，租期分別至民國一一二年十一月三十日、民國一〇五年十二月九日；於民國一〇三年三月三十一日、一〇二年十二月三十一日及一〇二年三月三十一日依合約訂定未來租約期間應支付之租金總額如下：

宇隆股份有限公司及子公司合併財務報表附註(續)

(金額除另予註明外，均以新台幣仟元為單位)

| | 103.03.31 | 102.12.31 | 102.03.31 |
|------------|-----------|-----------|-----------|
| 不超過一年 | \$788 | \$788 | \$646 |
| 超過一年但不超過五年 | 2,247 | 2,343 | 1,033 |
| 超過五年 | 1,867 | 1,967 | - |
| 合計 | \$4,902 | \$5,098 | \$1,679 |

(2)本集團分別於中國東莞市長安鎮(東莞信豐五金機械塑膠工業有限公司)及浙江省嘉善縣姚庄鎮(宇鑽精密元件有限公司)之生產營運據點以營業租賃方式承租廠房及建築物供營業使用，租期分別至西元二〇一九年一月三十一日及西元二〇一七年三月三十一日止，到期可續約；於民國一〇三年三月三十一日、一〇二年十二月三十一日及一〇二年三月三十一日依合約訂定未來租約期間應支付之租金總額如下(下表以人民幣元表達)：

| | 103.03.31 | 102.12.31 | 102.03.31 |
|------------|--------------|-------------|--------------|
| 不超過一年 | \$6,070,439 | \$2,346,945 | \$4,710,103 |
| 超過一年但不超過五年 | 18,760,025 | 4,233,305 | 5,797,648 |
| 超過五年 | - | - | - |
| 合計 | \$24,830,464 | \$6,580,250 | \$10,507,750 |

13. 民國一〇三年第一季及一〇二年第一季發生之員工福利、折舊及攤銷費用功能別彙總表如下：

| 性質別 \ 功能別 | 一〇三年第一季 | | | 一〇二年第一季 | | |
|-----------|----------|----------|-----------|----------|----------|----------|
| | 屬於營業成本者 | 屬於營業費用者 | 合計 | 屬於營業成本者 | 屬於營業費用者 | 合計 |
| 員工福利費用 | | | | | | |
| 薪資費用 | \$70,244 | \$36,764 | \$107,008 | \$51,841 | \$30,184 | \$82,025 |
| 勞健保費用 | 4,714 | 2,868 | 7,582 | 2,782 | 1,691 | 4,473 |
| 退休金費用 | 261 | 783 | 1,044 | 219 | 636 | 855 |
| 其他員工福利費用 | 2,249 | 4,359 | 6,608 | 2,085 | 2,202 | 4,287 |
| 折舊費用 | 20,771 | 3,842 | 24,613 | 15,656 | 3,423 | 19,079 |
| 攤銷費用 | 80 | 337 | 417 | 87 | 189 | 276 |

宇隆股份有限公司及子公司合併財務報表附註(續)
(金額除另予註明外，均以新台幣仟元為單位)

14. 營業外收入及支出—其他利益及損失

| | 一〇三年第一季 | 一〇二年第一季 |
|-------------------|----------------|----------------|
| 處分不動產、廠房及設備利益(損失) | \$(183) | \$2,356 |
| 淨外幣兌換損益 | 6,407 | 7,198 |
| 閒置資產折舊 | (3) | - |
| 什項收入(支出) | (2,484) | (3) |
| 合計 | <u>\$3,737</u> | <u>\$9,551</u> |

15. 所得稅

民國一〇三年及一〇二年一月一日至三月三十一日所得稅費用主要組成如下：

(A) 認列於損益之所得稅

| | 一〇三年第一季 | 一〇二年第一季 |
|-----------------------------|-----------------|-----------------|
| 當期所得稅費用： | | |
| 當期應付所得稅 | \$21,674 | \$15,396 |
| 遞延所得稅費用： | | |
| 與暫時性差異之原始產生及其迴轉 有關之遞延所得稅 | 2,258 | 913 |
| 其他 | - | 1,911 |
| 所得稅費用 | <u>\$23,932</u> | <u>\$18,220</u> |

(B) 認列於其他綜合損益之所得稅

| | 一〇三年第一季 | 一〇二年第一季 |
|-------------------|------------------|----------------|
| 遞延所得稅費用(利益)： | | |
| 國外營運機構財務報表換算之兌換差額 | \$(1,265) | \$5,151 |
| 與其他綜合損益組成部分相關之所得稅 | <u>\$(1,265)</u> | <u>\$5,151</u> |

(C) 兩稅合一相關資訊

| | 103.03.31 | 102.12.31 | 102.03.31 |
|-------------|-----------------|-----------------|-----------------|
| 股東可扣抵稅額帳戶餘額 | <u>\$32,964</u> | <u>\$32,964</u> | <u>\$23,950</u> |

本公司民國一〇二年度預計及一〇一年度實際盈餘分配之稅額扣抵比率分別為16.82%及15.27%。

本公司已無屬民國八十六年度(含)以前之未分配盈餘。

宇隆股份有限公司及子公司合併財務報表附註(續)
(金額除另予註明外，均以新台幣仟元為單位)

(D)所得稅申報核定情形

| | 所得稅申報核定情形 |
|------------------|------------|
| 宇隆科技股份有限公司 | 核定至民國一〇〇年度 |
| 東莞信豐五金機械塑膠工業有限公司 | 核定至民國一〇一年度 |
| 浙江宇鑽精密元件有限公司 | 核定至民國一〇一年度 |

16. 每股盈餘

基本每股盈餘金額之計算，係以當期歸屬於母公司普通股持有人之淨利除以當期流通在外之普通股加權平均股數。

稀釋每股盈餘金額之計算，係以當期歸屬於母公司普通股持有人之淨利(經調整轉換公司債之利息後)除以當期流通在外之普通股加權平均股數加上所有具稀釋作用之潛在普通股轉換為普通股時將發行之加權平均普通股股數。

| | 一〇三年第一季 | 一〇二年第一季 |
|---------------------------------|----------|----------|
| (1)基本每股盈餘 | | |
| 歸屬於母公司普通股持有人之淨利(仟元) | \$70,761 | \$56,818 |
| 基本每股盈餘之普通股加權平均股數(仟股) | 41,215 | 41,215 |
| 基本每股盈餘(元) | \$1.72 | \$1.38 |
| | 一〇三年第一季 | 一〇二年第一季 |
| (2)稀釋每股盈餘 | | |
| 經調整稀釋效果後歸屬於母公司普通股持有 人之淨利(仟元) | \$70,761 | \$56,818 |
| 基本每股盈餘之普通股加權平均股數(仟股) | 41,215 | 41,215 |
| 稀釋效果：員工紅利—股票(仟股) | 42 | 58 |
| 經調整稀釋效果後之普通股加權平均股數 (仟股) | 41,257 | 41,273 |
| 稀釋每股盈餘(元) | \$1.72 | \$1.38 |

於報導日至財務報表完成日間，並無任何影響普通股或潛在普通股之其他交易。

宇隆股份有限公司及子公司合併財務報表附註(續)
(金額除另予註明外，均以新台幣仟元為單位)

七、關係人交易

與關係人間之重大交易事項：

本集團主要管理階層之獎酬

| | 一〇三年第一季 | 一〇二年第一季 |
|--------|----------------|----------------|
| 短期員工福利 | \$8,147 | \$7,972 |
| 退職後福利 | 215 | 218 |
| 合計 | <u>\$8,362</u> | <u>\$8,190</u> |

八、質押之資產

本集團計有下列資產已提供銀行作為借款之擔保品：

| 項 目 | 103.03.31 | 102.12.31 | 102.03.31 | 擔保債務內容 |
|----------------|-----------------|-----------------|-----------------|--------|
| 無活絡市場之債券投資-非流動 | \$100 | \$100 | \$100 | 海關質押 |
| 房屋及建築－未折減餘額 | 92,334 | 93,197 | 95,785 | 長短期借款 |
| 合 計 | <u>\$92,434</u> | <u>\$93,297</u> | <u>\$95,885</u> | |

九、重大或有負債及未認列之合約承諾

1. 本公司截至民國一〇三年三月三十一日止已簽定但尚未完成交易之重要合約明細如下：

| 合約對象 | 合約標的 | 合約總價款 | 截至103.03.31 未付價款 |
|--------------|--------|----------|---------------------|
| 台灣瀧澤科技股份有限公司 | 機器設備 | \$12,590 | \$10,110 |
| 德邑建設股份有限公司 | 員工宿舍承建 | 7,150 | 5,540 |
| 陳建發 | 員工宿舍用地 | 5,850 | 5,080 |

截至民國一〇二年十二月三十一日、一〇二年三月三十一日止則無重大已簽定但尚未完成交易之重要合約。

宇隆股份有限公司及子公司合併財務報表附註(續)

(金額除另予註明外，均以新台幣仟元為單位)

2. 本公司截至民國一〇三年三月三十一日、一〇二年十二月三十一日及一〇二年三月三十一日止所簽訂重大不可取消合約明細如下(下表以美金元表達)：

| 項 目 | 合約金額 | 尚未進貨餘額 | | |
|--------|--------------|--------------|-----------|--------------|
| | | 103.03.31 | 102.12.31 | 102.03.31 |
| 原料供貨合約 | USD6,253,290 | USD6,253,290 | USD- | USD- |
| 原料供貨合約 | USD7,529,571 | USD- | USD- | USD7,364,035 |

3. 本公司於民國一〇三年三月三十一日、一〇二年十二月三十一日、及一〇二年三月三十一日因借款簽發而未收回註銷之保證本票金額分別為\$749,175、\$600,220及\$669,562。

十、重大之災害損失

無此事項。

十一、重大之期後事項

無此事項。

十二、其他

1. 金融工具之種類

金融資產

| | 103.03.31 | 102.12.31 | 102.03.31 |
|-----------------|------------------|------------------|------------------|
| 放款及應收款： | | | |
| 現金及約當現金 | \$292,723 | \$195,261 | \$270,266 |
| 應收票據及帳款(含關係人款項) | 399,919 | 398,177 | 290,290 |
| 無活絡市場之債券投資—非流動 | 100 | 100 | 100 |
| 合 計 | <u>\$692,742</u> | <u>\$593,538</u> | <u>\$560,656</u> |

金融負債

| | 103.03.31 | 102.12.31 | 102.03.31 |
|---------------|------------------|------------------|------------------|
| 攤銷後成本衡量之金融負債： | | | |
| 短期借款 | \$187,525 | \$182,101 | \$20,000 |
| 應付票據及帳款 | 156,746 | 165,031 | 135,178 |
| 長期借款(含一年內到期者) | 45,592 | 46,336 | 124,672 |
| 合 計 | <u>\$389,863</u> | <u>\$393,468</u> | <u>\$279,850</u> |

宇隆股份有限公司及子公司合併財務報表附註(續)
(金額除另予註明外，均以新台幣仟元為單位)

2. 財務風險管理目的與政策

本集團財務風險管理目標主要為管理營運活動相關之市場風險、信用風險、流動性風險，本集團依集團之政策及風險偏好，進行前述風險之辨認、衡量及管理。

本集團對於前述財務風險管理已依相關規範建立適當之政策、程序及內部控制，重要財務活動須提報董事會依相關規範及內部控制制度進行覆核。於財務管理活動執行期間，本集團須確實遵循所訂定之財務風險管理之相關規定。

3. 市場風險

本集團之市場風險係金融工具因市場價格變動，導致其公允價值或現金流量波動之風險，市場風險主要包括匯率風險、利率風險及其他價格風險(例如權益工具)。

實務上極少發生單一風險變數單獨變動之情況，且各風險變數之變動通常具關聯性，惟以下各風險之敏感度分析並未考慮相關風險變數之交互影響。

(1) 匯率風險

本集團匯率風險主要與營業活動(收入或支出所使用之貨幣與本集團功能性貨幣不同時)及國外營運機構淨投資有關。

本集團之應收外幣款項與應付外幣款項之部分幣別相同，此時，部位相當部分會產生自然避險效果，前述自然避險不符合避險會計之規定，因此未採用避險會計處理；另國外營運機構淨投資係屬策略投資，因此，本集團未對此進行避險。

本集團匯率風險之敏感度分析主要針對財務報導期間結束日之主要外幣貨幣性項目，其相關之外幣升值/貶值對本集團損益及權益增減之影響。本集團之匯率風險主要受美元及歐元匯率波動影響，敏感度分析資訊如下：

宇隆股份有限公司及子公司合併財務報表附註(續)
(金額除另予註明外，均以新台幣仟元為單位)

| 外幣貨幣性項目 | 升/貶值幅度 | 一〇三年第一季 | | 一〇二年第一季 | |
|---------|--------|---------|------|---------|------|
| | | 損益影響 | 權益影響 | 損益影響 | 權益影響 |
| 美元 | 1% | \$2,885 | \$- | \$3,336 | \$- |
| 歐元 | 1% | 113 | - | 411 | - |

(2)利率風險

利率風險係因市場利率之變動而導致金融工具之公允價值或未來現金流量波動之風險，本集團之利率風險主要係來自於固定利率借款及浮動利率借款。

本集團以維持適當之固定及浮動利率之組合以管理利率風險，惟因不符合避險會計之規定，未適用避險會計。

有關利率風險之敏感度分析主要針對財務報導期間結束日之利率暴險項目，包括短期固定利率借款合同及長期浮動利率借款合同，並假設持有一個會計年度，當利率上升/下降十個基本點，對本集團於民國一〇三第一季及一〇二年第一季之損益將分別減少/增加233仟元及145仟元。

4. 信用風險管理

信用風險係指交易對手無法履行合約所載之義務，並導致財務損失之風險。本集團之信用風險係因營業活動(主要為應收帳款及票據)及財務活動(主要為銀行存款)所致。

每一業務單位係依循本集團之顧客信用風險之政策、程序及控制以管理客戶信用風險。所有客戶之信用風險評估係綜合考量該客戶之財務狀況、以往之歷史交易經驗、目前經濟環境以及本集團內部評等標準等因素。另本集團亦於適當時機使用某些信用增強工具(例如預收貨款)，以降低特定客戶之信用風險。

本集團截至民國一〇三年三月三十一日、一〇二年十二月三十一日及一〇二年三月三十一日止，前十大客戶應收款項占本集團應收款項總額之百分比分別為77%、78%及56%，其餘應收款項之信用集中風險相對並不重大。

宇隆股份有限公司及子公司合併財務報表附註(續)
(金額除另予註明外，均以新台幣仟元為單位)

本集團之財務部依照集團政策管理銀行存款之信用風險。由於本集團之交易對象係由內部之控管程序決定，屬信用良好之金融機構及公司組織，無重大之履約疑慮，故無重大之信用風險。

5. 流動性風險管理

本集團藉由現金及約當現金、銀行借款合同等以維持財務彈性。下表係彙總本集團金融負債之合約所載付款之到期情形，依據最早可能被要求還款之日期並以其未折現現金流量編製，所列金額亦包括約定之利息。其未折現之利息現金流量金額係依據報導期間結束日殖利率計算而得。

非衍生金融工具

| | 短於一年 | 二至三年 | 四至五年 | 五年以上 | 合計 |
|-------------|-----------|--------|-------|--------|-----------|
| 103. 03. 31 | | | | | |
| 短期借款 | \$188,550 | \$- | \$- | \$- | \$188,550 |
| 應付票據及帳款 | 156,746 | - | - | - | 156,746 |
| 長期借款 | 4,628 | 8,342 | 8,200 | 26,738 | 47,908 |
| 102. 12. 31 | | | | | |
| 短期借款 | \$183,004 | \$- | \$- | \$- | \$183,004 |
| 應付票據及帳款 | 165,031 | - | - | - | 165,031 |
| 長期借款 | 4,642 | 8,355 | 8,214 | 27,489 | 48,700 |
| 102. 03. 31 | | | | | |
| 短期借款 | \$20,020 | \$- | \$- | \$- | \$20,020 |
| 應付票據及帳款 | 135,178 | - | - | - | 135,178 |
| 長期借款 | 70,121 | 19,984 | 8,255 | 29,721 | 128,081 |

6. 金融工具之公允價值

(1) 衡量公允價值所採用之評價技術及假設

金融資產及金融負債之公允價值係指該工具與有成交意願者(而非以強迫或清算方式)於現時交易下買賣之金額。本集團金融資產及金融負債公允價值估計所使用之方法及假設如下：

宇隆股份有限公司及子公司合併財務報表附註(續)

(金額除另予註明外，均以新台幣仟元為單位)

- A. 現金及約當現金、應收款項、應付款項及其他流動負債公允價值約等於帳面金額，主要係因此類工具之到期期間短。
- B. 具標準條款與條件並於活絡市場交易之金融資產及金融負債，其公允價值係參照市場報價決定(包括上市櫃股票及債券等)。
- C. 無活絡市場交易之權益工具(包括未於活絡市場交易之公開發行公司股票及未公開發行公司股票)，以市場法估計公允價值，其評估係參考近期籌資活動、同類型及規模之公司評價、公司技術發展情形、市場狀況及其他經濟指標等。
- D. 衍生金融工具之公允價值係採用公開報價計價。當無法取得公開報價時，非選擇權衍生金融工具係採用其存續期間適用殖利率曲線以現金流量折現分析計算公允價值，選擇權衍生金融工具係採用選擇權定價模式計算公允價值。
- E. 其他金融資產及金融負債之公允價值，係以現金流量折現分析為基礎決定，其利率及折現率等假設主要參照類似工具相關資訊、存續期間適用殖利率曲線等資訊。

(2) 以攤銷後成本衡量金融工具之公允價值

本集團所持有之以攤銷後成本衡量之金融資產及金融負債其帳面金額趨近於公允價值。

(3) 本集團並未持有原始認列後以公允價值衡量之金融工具，故民國一〇三年三月三十一日、一〇二年十二月三十一日及一〇二年三月三十一日之資產負債表並無以公允價值衡量之交易。

7. 本集團於民國一〇三年三月三十一日、一〇二年十二月三十一日及一〇二年三月三十一日並未持有衍生金融工具。

宇隆股份有限公司及子公司合併財務報表附註(續)
(金額除另予註明外，均以新台幣仟元為單位)

8. 具重大影響之外幣金融資產及負債資訊

本集團具重大影響之外幣金融資產及負債資訊如下：

| | 103.03.31 | | | 102.12.31 | | | 102.03.31 | | |
|-------------|-----------|---------|-----------|-----------|---------|-----------|-----------|---------|-----------|
| | 外幣 | 匯率 | 新台幣 | 外幣 | 匯率 | 新台幣 | 外幣 | 匯率 | 新台幣 |
| 金融資產 | | | | | | | | | |
| 貨幣性項目： | | | | | | | | | |
| 美金 | \$12,654 | 30.4715 | \$385,596 | \$11,676 | 29.8900 | \$348,999 | \$11,261 | 29.8300 | \$335,915 |
| 人民幣 | 46,286 | 4.9005 | 226,825 | 41,680 | 4.9373 | 205,785 | 34,691 | 4.8029 | 166,616 |
| 歐元 | 694 | 41.9400 | 29,091 | 1,972 | 41.2550 | 81,177 | 1,878 | 38.2400 | 71,822 |
| 日幣 | 1,406 | 0.2961 | 416 | 1,619 | 0.2851 | 461 | 16,430 | 0.3173 | 5,213 |
| 金融負債 | | | | | | | | | |
| 貨幣性項目： | | | | | | | | | |
| 美金 | \$3,186 | 30.4715 | \$97,079 | \$2,315 | 29.8900 | \$69,192 | \$79 | 29.8300 | \$2,361 |
| 人民幣 | 13,288 | 4.9005 | 65,118 | 15,261 | 4.9373 | 75,348 | 18,835 | 4.8029 | 90,463 |
| 歐元 | 425 | 41.9400 | 17,815 | - | - | - | 20 | 38.2400 | 768 |
| 日幣 | 5,477 | 0.2961 | 1,622 | 3,000 | 0.2851 | 855 | 26,796 | 0.3173 | 8,502 |

9. 資本管理

本集團資本管理之最主要目標，係確認維持健全之信用評等及良好之資本比率，以支持企業營運及股東權益之極大化。本集團依經濟情況以管理並調整資本結構，可能藉由調整股利支付或發行新股以達成維持及調整資本結構之目的。

十三、附註揭露事項

1. 重大交易事項相關資訊

(1) 資金貸與他人：無。

宇隆股份有限公司及子公司合併財務報表附註(續)
(金額除另予註明外，均以新台幣仟元為單位)

(2) 為他人背書保證：

| 編號 | 背書保證者 (公司名稱) | 被背書保證對象 | | 對單一企業 背書保證限 額(註二) | 本期最高背 書保證餘額 | 期末背書 保證餘額 | 實際動支 金額 | 以財產擔保 之背書保證 金額 | 累計背書保證 金額佔最近期 財務報表淨值 之比率 | 背書保證最 高限額 (註二) | 屬母公司 對子公司 背書保證 | 屬子公司 對母公司 背書保證 | 屬大陸地 區背書保 證 |
|----|-----------------|------------------|------------|-------------------------|----------------|--------------|------------|----------------------|-----------------------------------|----------------------|----------------------|----------------------|-------------------|
| | | 公司名稱 | 關係 (註一) | | | | | | | | | | |
| 0 | 宇隆科技股 份有限公司 | 浙江宇鑽精密 元件有限公司 | 3 | \$685,150 | \$83,991 | \$83,991 | \$ - | \$ - | 6.13% | \$685,150 | Y | N | Y |

註一：背書保證者與被背書保證對象之關係有下列六種，標示種類即可：

- (1) 有業務關係之公司。
- (2) 直接持有普通股股權超過百分之五十之子公司。
- (3) 母公司與子公司持有普通股股權合併計算超過百分之五十之被投資公司。
- (4) 對於直接或經由子公司間接持有普通股股權超過百分之五十之母公司。
- (5) 基於承攬工程需要之同業間依合約規定互保之公司。
- (6) 因共同投資關係由各出資股東依其持股比例對其背書保證之公司。

註二：對海外單一聯屬公司以不超過淨值之 50% 為限。

註三：總額不得超過當期之淨值 50% 為限。

(3) 期末持有有價證券(不包含投資子公司、關聯企業及合資控制部分)：
無此情事。

(4) 累積買進或賣出同一有價證券之金額達新台幣三億元或實收資本額
百分之二十以上者：無。

(5) 取得不動產之金額達新台幣三億元或實收資本額百分之二十以上：
無。

(6) 處分不動產之金額達新台幣三億元或實收資本額百分之二十以上：
無。

(7) 與關係人進、銷貨之金額達新台幣一億元或實收資本額百分之二十
以上：

| 進(銷)貨 之公司 | 交易對象名稱 | 關係 | 交易情形 | | | | 交易條件與一般 交易不同之情形 及原因 | | 應收(付)票據、帳款及 其他應收(付)款 | |
|----------------|--------------------------|--------------|-------|------------------------------|----------------|-----------------|---------------------------|----------|-------------------------|------------------|
| | | | 進(銷)貨 | 金額 | 佔總進(銷) 貨之比率 | 授信期間 | 單價 | 授信 期間 | 餘額 | 佔總應收(付) 帳款之比率 |
| 宇隆科技股 份有限公司 | 東莞信豐五金機 械塑膠工業有限 公司 | 本公司之 曾孫公司 | 進貨 | \$179,681 (RMB36,322,796) | 57.90% | 與一般客戶交 易條件相同 | 正常 | 正常 | \$- (註1) | - |

註1：帳列債權債務已淨額表達。

宇隆股份有限公司及子公司合併財務報表附註(續)

(金額除另予註明外，均以新台幣仟元為單位)

(8)應收關係人款項達新台幣一億元或實收資本額百分之二十以上：除於合併報表業已沖銷外，無此情形。

(9)從事衍生性商品交易：無。

(10)母子公司間及各子公司間之業務關係及重要交易往來情形及金額：

民國一〇三年一月一日至三月三十一日：

| 編號 (註一) | 交易人名稱 | 交易往來對象 | 與交易人之關係 (註二) | 交易往來情形 | | | 佔合併總營收或總資產之比率 (註三) |
|------------|------------------|------------------|-----------------|--------|------------------------------|-----------------|-----------------------|
| | | | | 科目 | 金額 | 交易條件 | |
| 0 | 宇隆科技股份有限公司 | 東莞信豐五金機械塑膠工業有限公司 | (1) | 進貨 | \$179,681 (RMB36,322,796) | 與一般客戶交易 條件相同 | 37.74% |
| 1 | 東莞信豐五金機械塑膠工業有限公司 | 宇隆科技股份有限公司 | (2) | 銷貨 | \$179,681 (RMB36,322,796) | 與一般客戶交易 條件相同 | 37.74% |
| 0 | 宇隆科技股份有限公司 | 浙江宇鑽精密元件有限公司 | (1) | 其他應收款 | \$98,524 (US3,317,208) | 與一般客戶交易 條件相同 | 4.84% |

註一：母公司及子公司相互間之業務往來資訊應分別於編號欄註明，編號之填寫方法如下：

(1)母公司填0。

(2)子公司依公司別由阿拉伯數字1開始依序編號。

註二：與交易人之關係有以下三種，標示種類即可：

(1)母公司對子公司。

(2)子公司對母公司。

(3)子公司對子公司。

註三：交易往來金額佔合併總營收或總資產比率之計算，若屬資產負債項目者，以期末餘額佔合併總資產之方式計算；若屬損益項目者，以期中累積金額佔合併總營收之方式計算。

以上交易均屬合併個體間應沖銷交易，業已調整沖銷。

宇隆股份有限公司及子公司合併財務報表附註(續)
(金額除另予註明外，均以新台幣仟元為單位)

2. 轉投資事業相關資訊

1. 被投資公司名稱、所在地區…等相關資訊(不包含大陸被投資公司)：以下交易係屬合併個體間之應沖銷交易，業已調整沖銷。

(外幣以元為單位)

| 投 資 公 司 名 稱 | 被 投 資 公 司 名 稱 | 地 址 | 主要營 業項目 | 原始投資金額 | | 本期持有 | | | 被投資公司 本期(損)益 | 本公司認 列之投資 (損)益 | 備註 |
|------------------------------|------------------------------|-----|---------|------------------------------|------------------------------|-------------|------|-----------|--------------|----------------|-----|
| | | | | 本期期末 | 上期期末 | 股數 | 比率 | 帳面金額 | | | |
| 宇隆科技股份 有限公司 | TIPO INTERNATIONAL CO., LTD. | 薩摩亞 | 買賣業 | \$526,393 (USD17,133,211) | \$526,393 (USD17,133,211) | 12,543,080股 | 100% | \$962,358 | \$14,059 | \$14,059 | (註) |
| TIPO INTERNATIONAL CO., LTD. | 香港信豐企業 有限公司 | 香港 | 財務投 資業務 | USD7,133,211 | USD7,133,211 | - | 100% | \$675,390 | \$9,072 | \$9,072 | 孫公司 |

(註)：TIPO INTERNATIONAL CO., LTD. 之投資損益包含轉投資公司之投資損益。

3. 大陸投資資訊之揭露

- (1)本公司透過TIPO INTERNATIONAL CO., LTD. 間接對大陸轉投資，其 相關資訊如下：

| 大陸投資 公司名稱 | 主要營業項 目 | 實 收 資本額 | 投資方式 | 本期期初自台灣 匯出累積投資金 額 | 本期匯出或收回 投 資 金 額 | | 本期期末自台灣 匯出累積投資金 額 | 本公司直 接或間接 投資之持 股比例 | 本期認列 投資損益 | 期末投資 帳面價值 | 截至本 期止已 匯回投 資收益 |
|------------------|---------|------------------------|-------------------------|------------------------------|-----------------|-----|------------------------------|--------------------|-----------|-----------|-----------------|
| | | | | | 匯出 | 收回 | | | | | |
| 東莞信豐五 金機械塑膠 有限公司 | 買賣製造業 | HKD 58,385,000 (註1) | 係透過第三 地區投資設 立公司再投 資大陸公司 | \$230,289 (USD7,120,536) | \$- | \$- | \$230,289 (USD7,120,536) | 100% | \$9,069 | \$675,229 | \$- |
| 浙江宇鑽精 密元件有限 公司 | 買賣製造業 | USD 10,000,000 | 係透過第三 地區投資設 立公司再投 資大陸公司 | \$298,001 (USD10,000,000) | \$- | \$- | \$298,001 (USD10,000,000) | 100% | \$7,779 | \$301,086 | \$- |

宇隆股份有限公司及子公司合併財務報表附註(續)
(金額除另予註明外，均以新台幣仟元為單位)

| | | |
|------------------------------|------------------------------|-------------------|
| 本期期末累計自台灣匯出 赴大陸地區投資金額 | 經濟部投審會核准 投資金額 | 本公司赴大陸地區投資限額 |
| \$528,290 (USD17,120,536) | \$542,789 (USD17,340,131) | (註2) \$822,180 |

(註1)：部分股權經由股權受讓方式取得。

(註2)：依經濟部投審會規定本公司赴大陸投資限額為淨值之百分之六十為比例上限。

(1) 本公司於民國一〇三年一月一日至三月三十一日與大陸被投資公司間所產生之重大交易暨其價格、付款等相關資訊，請參閱附註十三、1.(10)，因前述重大交易事項而產生之未實現利益金額為\$4,727。

十四、營運部門資訊

1. 為管理之目的，本集團依據不同策略性事業單位劃分營運單位，並分為下列二個應報導營運部門：

- (1) 台灣營運部門：該部門負責汽車、工業應用及家庭應用等精密金屬零件之加工、製造及買賣。
- (2) 中國營運部門：該部門負責電腦、醫療器材、光學、汽車、光電、精密五金等金屬零件之加工、製造及買賣。

管理階層個別監督其業務單位之營運結果，以制定資源分配與績效評估之決策。部門之績效係根據營業損益予以評估，並採與合併財務報表中營業損益一致之方式衡量。

營運部門間之移轉訂價係依據所執行的功能及承擔的風險為考量基礎。

2. 營運部門損益之資訊：

一〇三年第一季

| | 台灣部門 | 中國部門 | 調整與銷除 | 集團合計 |
|----------|-----------|-----------|-----------|-----------|
| 來自外部客戶收入 | \$298,011 | \$178,085 | | \$476,096 |
| 部門間收入 | - | 231,078 | (231,078) | - |
| 收入合計 | \$298,011 | \$409,163 | (231,078) | \$476,096 |
| 部門損益 | \$108,009 | \$25,494 | (38,810) | \$94,693 |

宇隆股份有限公司及子公司合併財務報表附註(續)
(金額除另予註明外，均以新台幣仟元為單位)

一〇二年第一季

| | 台灣部門 | 中國部門 | 調整與銷除 | 集團合計 |
|----------|------------------|------------------|--------------------|------------------|
| 來自外部客戶收入 | \$254,221 | \$111,764 | \$- | \$365,985 |
| 部門間收入 | - | 183,976 | (183,976) | - |
| 收入合計 | <u>\$254,221</u> | <u>\$295,740</u> | <u>\$(183,976)</u> | <u>\$365,985</u> |
| 部門損益 | <u>\$90,796</u> | <u>\$15,736</u> | <u>\$(31,494)</u> | <u>\$75,038</u> |

3. 下表列示本集團民國一〇三年三月三十一日、一〇二年十二月三十一日及一〇二年三月三十一日營運部門資產相關之資訊：

| | 台灣部門 | 中國部門 | 調整與銷除 | 集團合計 |
|---------------|--------------------|--------------------|----------------------|--------------------|
| 103.03.31部門資產 | <u>\$3,480,196</u> | <u>\$1,376,918</u> | <u>\$(2,821,481)</u> | <u>\$2,035,633</u> |
| 102.12.31部門資產 | <u>\$1,819,427</u> | <u>\$1,357,821</u> | <u>\$(1,160,912)</u> | <u>\$2,016,336</u> |
| 102.03.31部門資產 | <u>\$1,524,681</u> | <u>\$1,041,326</u> | <u>\$(931,621)</u> | <u>\$1,634,386</u> |