LITEON®

股票代號：2301
光寶科技網址：www.liteon.com
公開資訊觀測站：mops.twse.com.tw
刊印日期：中華民國一〇五年四月三十日

2015

一〇四年度年報

光寶科技股份有限公司

光寶集團歡慶成立40周年

MIX
Paper from
responsible sources
FSC™ C018015

為響應環保，本年報採用FSC™ COC 驗證(Lincese code: FSC™ C018015)紙張印刷

LITEON®

CONTACT INFORMATION ·
聯絡資訊

光寶科技股份有限公司發言人：
朱崑城
財務部總經理
電話：(02) 8798-2888
e-mail：brownson.chu@liteon.com

光寶科技股份有限公司代理發言人：
王玉玲
投資人關係暨公共關係處資深處長
電話：(02) 8798-2888
e-mail：julia.wang@liteon.com

光寶科技股份有限公司全球營運總部：
地址：台北市內湖區瑞光路392號
電話：(02) 8798-2888

光寶科技股份有限公司工廠(代表)：
地址：新北市中和區建一路90號
電話：(02) 2222-6181

光寶科技股份有限公司股票過戶機構：
光寶科技股份有限公司股務室
辦理地址：台北市內湖區瑞光路392號1樓
電話：(02) 8798-2301
網址：www.liteon.com

簽證會計師：
事務所名稱：勤業眾信聯合會計師事務所
簽證會計師：柯志賢、張清福會計師
地址：台北市民生東路三段156號12樓
電話：(02) 2545-9988
網址：www.deloitte.com.tw

海外有價證券掛牌買賣之交易場所名稱及查詢該海外有價證券資訊之方式：
發行與交易地點：倫敦證券交易所
存託憑證存託銀行：美商花旗銀行 Citibank, N.A.
查詢相關資訊網址：www.londonstockexchange.com及www.citi.com/dr

光寶科技股份有限公司網址：
www.liteon.com

Table of Contents · 目錄

經營團隊 01

經營理念 02

壹、致股東報告書 03

貳、公司簡介 05

一、設立日期 05

二、公司沿革 05

參、公司治理報告 10

一、組織系統 10

二、董事、總經理、副總經理、協理、各部門及分支機構主管資料 13

三、最近年度支付董事、總經理及副總經理之酬金 22

四、公司治理運作情形 29

五、會計師公費資訊 52

六、更換會計師資訊 52

七、公司經理人曾任職簽證會計師事務所之情形 52

八、董事、經理人及大股東股權變動情形 53

九、持股比例占前十名之股東，其相互間之關係資訊 55

十、綜合持股比例 56

肆、募資情形 58

一、資本及股份 58

二、公司債辦理情形 67

三、特別股辦理情形 68

四、海外存託憑證辦理情形 68

五、員工認股權憑證辦理情形 69

六、限制員工權利新股辦理情形 69

七、併購或受讓他公司股份發行新股辦理情形 69

八、資金運用計畫執行情形 69

伍、營運概況 70

一、業務內容 70
二、市場及產銷概況 80
三、從業員工 85
四、環保支出資訊 85
五、勞資關係 86
六、重要契約 88

陸、財務概況 89

一、最近五年度簡明資產負債表及綜合損益表 89
二、最近五年度財務分析 97
三、最近年度財務報告之審計委員會審查報告 104
四、最近年度財務報告 105
五、最近年度經會計師查核簽證之公司個體財務報告 238
六、公司及其關係企業最近年度及截至年報刊印日止，如有發生財務週轉困難情事，對本公司財務狀況之影響 331

柒、財務狀況及財務績效之檢討分析與風險事項 332

一、財務狀況 332
二、財務績效 333
三、現金流量 334
四、最近年度重大資本支出對財務業務之影響 335
五、最近年度轉投資政策，其獲利或虧損之主要原因、改善計畫及未來一年投資計畫 335
六、最近年度及截至年報刊印日止之風險事項評估 336
七、其他重要事項 343

捌、特別記載事項 344

一、關係企業相關資料 344
二、最近年度及截至年報刊印日止，私募有價證券辦理情形 353
三、最近年度及截至年報刊印日止，子公司持有或處分本公司股票情形 353
四、其他必要補充說明事項 353

玖、發生證券交易法第三十六條第三項第二款所訂，對股東權益或證券價格有重大影響之事項 354

Members of Top Management · 經營團隊

Business Philosophy · 經營理念

Spirit

- 熱情 | Passion
- 卓越 | Excellence
- 創新 | Innovation
- 成長 | Growth

Vision

成為世界級卓越的公司
光電節能、智慧科技最佳夥伴

- 公司規模：營收大於100億美元以上
- 產業領導：市場地位全球絕對第一
- 獲利能力：達到業界〝A〞級標準
- 公司治理：透明度 / 獨立性 / 公平性
- 企業公民：全球化 / 環保 / 社會責任

Mission

- 長期的使命：
  在我們從事的行業中成為領導者
- 中期的使命 ：
  - 優先投資於高成長、高獲利之節能/環保/智慧產業，優化產品組合與獲利
  - 積極佈局新興市場
  - 卓越的全球量產能力，優化全球運營（業界第一的營運卓越）

Belief

- 客戶滿意 | Customer Satisfaction
- 卓越執行力 | Excellence in Execution
- 創新 | Innovation
- 誠信 | Integrity

Letter to Shareholders · 致股東報告書

各位股東女士、先生：

儘管全球資、通訊產業需求趨緩，光寶集團2015年專注於獲利為上、穩健營運體質、提升股東權益報酬的營運策略，展現獲利逐步提升的執行力與戰鬥力。同時，在2015年光寶以雲端運算、LED照明、汽車電子、生醫、工業自動化等，五大物聯網(IOT)應用領域，作為集團轉型的發展重點。在每一個應用領域，整合跨事業單位積極投入資源、研發和團隊共同開展業務，以One LiteOn的優勢站上「再出發」的新起點。光寶科技2015年全球合併總營收為NT$2,169.29億元，其中，非個人電腦(Non-PC)相關產品占總體營收已超過六成；稅後淨利為NT$72.23億元，全年每股稅後盈餘(EPS)為NT$3.11元，年增11%。

營運表現

2015年光寶各核心產品持續呈現穩定成長，近年來積極耕耘Non-PC業務轉型，逐步開花結果，其中雲端運算、高階照相模組與LED照明等，不僅於2015年穩定成長，更持續成為2016年成長動能與獲利主軸。光電部門受惠於LED照明、消費性電子及行動裝置等應用市場需求提升，與照相模組在高階產品出貨擴增及高端智慧型手機之全球市佔率持續提升。電源管理在雲端應用伺服器電源管理系統及行動裝置市場需求提升下，營收創歷史新高；機構核心事業群方面，受惠於高階伺服器機殼出貨提升與輸入裝置(鍵盤、滑鼠等電腦周邊產品)市佔率擴增且平板電腦周邊應用出貨成長外，多功能事務機在雷射新機種順利出貨帶動下，整體資訊產品部門營收持續成長。儲存裝置受惠於市場需求提升，遊戲機相關產品營收年成長近一成。

光寶以雲端運算、LED照明、汽車電子、生醫、工業自動化等，五大IOT應用領域，作為集團轉型發展重點，新事業發展的腳步業已由點、線、面的研發創新，逐步開展成為營運佈局、擴大規模並正醞釀新一波的成長動能。2015年光寶順利推出資料中心級電源管理系統，為雲端應用的關鍵基礎設施提供創新彈性的電源管理、異地備援、遠端監測等提供全方位解決方案。電動車充電器產品成功取得歐美規格與技術認證，客戶與產品安裝量大幅成長。LED照明方面，光寶不但為全球汽車大廠生產各式車用LED照明產品；更積極開發LED整合式光學感測器成功邁入心率感測、方向、環境色彩、手勢操作等諸多新穎的感測應用。隨著自駕車如火如荼地發展，光寶所開發的智能感測模組將應用於不同的行車情境中。智能製造方面，繼成功開發3D列印、掃描技術之後，光寶更領先業界成為全球首家成功以3D列印量產手機天線之廠商，順利運用於國際品牌大廠之智慧型手機，因其完全無需電鍍製程及使用綠色可回收材料，大幅降低對環境的衝擊，深獲客戶青睞與好評。而光寶生醫以自有品牌skyla®成功進軍全球生技醫療市場，目前已開發全自動生化分析儀及糖化血色素分析儀，並甫於2016年三月宣佈於新加坡成立首座海外生技研發中心，針對急診與遠距照護市場，整合光寶集團產品設計與量產優勢，積極發展具高度競爭優勢的定點照護產品。

企業社會責任

光寶在國內連續九年榮獲《天下雜誌》企業公民獎、四度蟬連台灣企業永續獎、八度獲得遠見雜誌企業社會責任獎。在國際上已連續五年獲選「道瓊永續指數」DJSI成份股、連續二年獲選為摩根史丹利(MSCI)全球永續指數成份股，並連續兩年獲選列名為國際氣候揭露領導指數(Climate Disclosure Leadership Index, CDLI)領先企業。憑藉高度透明的資訊揭露品質，更連續兩年榮獲台灣證交所國內資訊揭露評鑑「A++」最高等級肯定。

未來展望

科技產業正從傳統的硬體製造，快速跨入大數據、LED智慧照明、汽車電子、生技醫療、智慧居家、智能製造乃至於物聯網等領域，需與既有產業縝密整合，甚至取而代之；無獨有偶，全球經濟環境所面臨的各種不確定性亦不遑多讓。對甫跨越四十週年的光寶集團而言，更重要的是如何迎向這波一元復始全新的起點。

展望未來，光寶除持續強化既有量產優勢與營運體質，更將積極參與新應用領域的發展，多面向地打造永續經營的成長實力，以期達成轉型升級發展目標。秉持世界級卓越企業的優勢，光寶致力聚焦成為全球客戶在發展光、電、節能與智慧科技領域時，不論在創新設計、硬體製造與各應用上首選的最佳事業夥伴。有效整合八大事業群，包含：可攜式機構、可攜式影像、電源系統、儲存裝置、機構核心能力、網通暨系統整合、光電以及新事業，更要以光寶企業精神–熱情、卓越、創新與成長，鍛煉One LiteOn團隊整合的彈性與創新力，主動掌握下一波成長及市場契機，實現One LiteOn整體綜效和競爭力。

過去四十年，光寶一直面對不同的挑戰，在克服挑戰的過程中成長並獲得豐碩的成果。我們期待這樣的精神能夠代代相傳，使光寶成為這個社會正面的資產，永續存在和發展的台灣企業。這需要每一位同仁，持續投入努力和堅持；也需要每一位客戶、供應商、合作夥伴、股東以及社會大眾給予光寶全力的支持與肯定，和光寶共同成就「百年企業」。

董事長 宋泰源

副董事長暨總執行長 陳瑞中

貳、公司簡介

一、設立日期：民國七十八年三月十七日

二、公司沿革：

民國六十四年

- 成立台灣光寶電子股份有限公司，資本額新台幣一佰萬元，於中和設立第一座LED工廠。

民國六十七年

- 成立旭麗橡膠股份有限公司，生產橡膠相關產品。

民國七十二年

- 光寶電子經證期會核准公開發行股票，成為台灣第一家電子類股上市公司，股票代號2301。

民國七十八年

- 導入Lite-On企業識別系統。
- 於泰國曼谷成立光寶電子泰國公司，生產光電產品，為光寶關係企業海外第一個生產據點。
- 成立源興科技股份有限公司，生產彩色監視器。

民國七十九年

- 於馬來西亞檳城設立光寶電子馬來西亞廠生產電源供應器。
- 旭麗公司併購美國第三大鍵盤製造廠Maxi Switch，提升產品線之附加價值。

民國八十年

- 光寶電子併購英國NPE電源供應器廠，以公司名稱 Lite-On Ltd.加入營運。

民國八十一年

- 光寶電子導入IECQ/ISO 9000品質認證制度。
- 源興科技於德國Kiel City成立Lite-On (Germany) GMBH子公司。
- 旭麗公司於英國Limerick City成立Lite-On Peripherals Ireland, Ltd分公司。

民國八十三年

- 源興科技於美國加州成立Lite-On Technology International Inc.子公司。

民國八十四年

- 源興科技經證期會核准，於台灣證券交易所上市掛牌，股票代號為2346。

民國八十五年

- 源興科技成立新加坡控股公司、產品開發中心並動工興建大陸廠。

民國八十六年

- 旭麗公司成功開發「無線電腦鍵盤」，榮獲第五屆國家產品形象金質獎。
- 加強對全球客戶的即時服務，新設海外擴建工程5處，全球生產據點擴大為38處。

民國八十七年

- 光寶電子天津廠及源興科技石碣廠於六月開幕 。

民國八十八年

- 源興科技將光電事業部獨立經營，成立建興電子科技股份有限公司。
- 光寶關係企業併購致福公司。
- 取得光寶科技大樓建築執照，並於九月二十二日舉行動土典禮。
- 關懷921大地震，集團愛心捐款逾新台幣三千一佰萬元幫助地震受災民眾。

民國八十九年

- 光寶電子、旭麗公司、建興電子、松喬實業共同投資廣州科學園區。
- 集團捐贈新台幣二千四佰萬元，於大陸東莞成立台商小學，提供駐外人員子女優良的教育學習環境。

民國九十年

- 光寶電子榮獲經濟部頒發全球營運卓越楷模金質獎。
- 源興科技合併億訊科技，業務納入系統事業部與網路事業部。
- 旭麗公司成功研發三合一獨立型多功能事務機。
- 建興電子經證期會核准，於櫃臺買賣中心第二類股票掛牌，股票代號為8008。
- 成立閎暉實業股份有限公司，生產手機按鍵產品。
- 創辦第一屆「光寶創新獎」設計競賽，吸引五百多位大專院校學生參與，提昇台灣教育與產業創新研發精神。

民國九十一年

- 旭麗公司與閎暉實業簽訂分割計畫書，約訂閎暉概括承受旭麗橡膠事業部。
- 十一月四日合併光寶集團旗下四家上市公司： 光寶電子、旭麗公司、源興科技、致福公司，以源興科技為存續公司，並正式更名為「光寶科技股份有限公司」，同時沿用股票代號2301，象徵光寶為台灣第一家電子類上市公司的開創精神。

民國九十二年

- 獲選美國商業周刊Business Week全球科技百強(IT 100)，名列第六十一名。
- 獲選台灣天下雜誌「2003標竿企業」之「電腦業」第六名。
- 獲頒HP Best Supplier Award。
- 宋恭源董事長獲選卓越雜誌之「2002年十大卓越風雲人物」。
- 營運總部喬遷至台北市內湖科技園區的光寶科技大樓。
- 擴大舉辦第三屆光寶創新獎，並開放海外華人參賽。

民國九十三年

- 獲選美國商業周刊Business Week全球科技百強(IT 100)，名列第二十一名。
- 獲選台灣商業周刊「2003年台灣1000大製造業」之「光電業」第一名及「最大民營企業」第十名。
- 獲選台灣天下雜誌「2003年台灣1000大製造業」之「電腦周邊與零組件業」第三名。
- 獲選台灣天下雜誌「2004標竿企業」之「電腦業」第六名。
- 合併松喬實業公司。
- 與德國歐斯朗(OSRAM)公司簽訂LED白光交互授權案。
- 榮獲INVENTEC之績優廠商獎。
- 關係企業建興電子經證期會核准，由上櫃第二類股掛牌轉為上市掛牌，股票代號8008。
- 關係企業閎暉實業經證期會核准，於台灣證券交易所上市掛牌，股票代號為3311。

民國九十四年

- 首度榮獲美國Forbes雜誌評選為「亞洲最優五十家企業」之一。
- 獲選美國商業周刊Business Week全球科技百強(IT 100)。
- 獲選台灣商業周刊「2004年台灣1000大製造業」之「光電業」第二名。
- 獲選台灣天下雜誌「2004年台灣1000大製造業」之「電腦周邊與零組件業」第二名。
- 獲選台灣天下雜誌「2005標竿企業」之「電腦業」第六名。
- 獲頒第一屆遠見雜誌「企業社會責任獎」科技A組首獎。
- 無限期暫停手機組裝業務，以符合公司追求獲利型成長的目標。
- 投資龍生工業，以強化關鍵零組件之技術能力。
- 100%轉投資，成立光寶汽車電子公司。

民國九十五年

- 蟬聯美國Forbes雜誌評選為「亞洲最優五十家企業」之一。
- 獲選美國Forbes雜誌「Forbes Global 2000」台灣地區企業第二十四名。
- 獲選美國商業周刊Business Week全球科技百強(IT 100)。
- 獲選台灣商業周刊「2005年台灣1000大上市櫃公司」之「製造業」第十名。
- 獲選台灣天下雜誌「2005年台灣1000大製造業」之「電腦周邊與零組件業」第一名。
- 獲選台灣天下雜誌「2006標竿企業」之「電腦業」第五名。
- 獲頒第二屆遠見雜誌「企業社會責任獎」。
- 光寶科技營運總部大樓榮獲國際「美國景觀建築協會」之「最佳景觀設計榮譽獎」，為台灣唯一獲獎建築。
- 關係企業建興電子取得明基電通旗下光儲存事業部之代工及製造業務，包括產品製造、產品相關技術與專利授權，躍為全球第二大之光碟機大廠；擴大與飛利浦合作關係，共同合作進入車用光碟機市場。
- 取得敦揚科技100%股權，積極佈局汽車電子領域。

民國九十六年

- 名列美國Forbes雜誌「Forbes Global 2000」之列。
- 獲選台灣天下雜誌「台灣1000大製造業」之「電腦周邊與零組件業」第二名。
- 獲頒 DELL Best Quality Award。
- 獲頒第三屆遠見雜誌「企業社會責任獎」。
- 股東臨時會通過現金減資87.3億元，減資比例30.34%，退還股東每股3元。
- 股東臨時會通過以股權轉換方式取得力信興業100%股權，積極整合電源供應器產品資源，快速切入LCD TV 電源供應器等新產品領域。
- 完成公開收購全球第一大手機機殼廠 - Perlos貝爾羅斯公司，全面發揮手機供應鏈動能，提供手機零組件一次購足的產品與服務。

民國九十七年

- 讓售數位顯示事業部門，以聚焦核心光電產品與綠能科技產業。
- 名列美國Forbes雜誌「Forbes Global 2000」之列。
- 蟬聯第四屆遠見雜誌「企業社會責任獎」。
- 獲頒第二屆天下雜誌「企業公民獎」第四名，該年度進步幅度最大的獲獎企業。
- 獲選天下雜誌「2007年台灣1000大製造業」之「電腦周邊與零組件業」第一名。
- 獲選商業周刊「2007年兩岸三地1000大企業排行」前50強。
- 光寶文教基金會榮獲教育部「社教公益獎」及「推展家庭教育績優團隊」、臺北縣政府教育局頒發的「推動社會教育有功團體獎」、桃園縣政府「社會福利類績優團隊獎」以及臺北市政府第十二屆「優良志工團隊金鑽獎」。
- 獲頒行政院原民會第一屆「天使客戶獎」，肯定光寶對促進原住民部落觀光產業發展之貢獻。

民國九十八年

- 光寶科大陸華東營運中心正式啟用，落戶江蘇省常州武進區，對光寶全球供應鏈資源的管理以及成本效率提升大有助益。
- 名列美國Forbes雜誌「Forbes Global 2000」之列。
- 蟬聯第五屆遠見雜誌「企業社會責任獎」。
- 蟬聯第三屆天下雜誌「企業公民獎」大型企業第四名。
- 獲選天下雜誌「2008年台灣1000大製造業」之「電子類」第一名。
- 獲選商業周刊「2008年兩岸三地1000大企業排行」之「電子零組件」第一名。
- 光寶科技發明創作能量獲肯定，榮獲98年國家發明創作獎。以「專利創造價值成效卓著」獲得貢獻獎，同時以「薄型事務機」專利獲發明獎殊榮。
- 榮獲第八屆國家公益獎。

民國九十九年

- 捐贈興建「交通大學光寶廳」正式啟用。
- 股東會通過每股NT$2.3元股利分配，99年配股率72%。
- 成功打造亞洲第一艘營運用環保鋰電池太陽能電動船動力系統，於高雄市愛河正式商業運轉
- 獲遠見雜誌第六屆「企業社會責任獎」上市科技A組五星獎。
- 連續4年蟬聯天下雜誌「企業公民獎」肯定，並獲選為天下雜誌「2009年台灣1000大製造業」之「電子類」第一名。
- 光寶移動/Perlos與洋華光電攜手進軍觸控模組
- 成功打造全球發電量最大德國弗里茨沃爾特世足賽足球場太陽能屋頂工程。
- 投資智慧型快速充電系統廠商Epyon Power 取得技術領先優勢。
- 光寶CSR報告書採用GRI G3國際規範編撰，並獲SGS Taiwan GRI G3 Application Level A+認證通過，與國際CSR標準接軌。
- 完成全球首份光電半導體產品碳足跡宣告與第三類產品環境宣告 。
- 光寶科全年營收達2,300.5億，年增率24%，稅後每股純益(EPS)達NT$4.05，締造歷史新高紀錄。

民國一百年

- 光寶Power長安廠獲頒ACE「產品責任風險AAA」11項認證。
- 光寶科技連續三年蟬連天下雜誌台灣千大製造業調查「電子業」第一名連續五年獲天下雜誌「企業公民獎」大型企業第二名之肯定。
- 首度獲選為「道瓊永續指數」DJSI成分股，一舉榮獲全球電子零組件及設備類組第一名 。
- 獲台灣證交所「上市公司企業社會責任報告書揭露優良獎」。
- 獲台灣永續能源研究基金會『2011台灣企業永續報告獎』報告書銀獎。
- 連續三年蟬聯天下雜誌標竿企業聲譽調查電子業第二名。
- 引領同業完成全球首份『集成電路板總成產品類別規則』。

民國一〇一年

- 光寶科技與台灣科技大學共同成立「光寶台科電力電子研究中心」。
- 獲遠見雜誌「2012第八屆遠見雜誌企業社會責任獎」之整體績效首獎與教育推廣楷模獎。
- 連續兩年獲選為「道瓊永續指數」DJSI成份股，蟬聯全球電子零組件及設備類組第一名。
- 獲天下雜誌「企業公民獎」大型企業第三名之肯定，為連續六年蟬聯。
- 連續四年蟬聯天下雜誌台灣千大製造業調查「電子業」第一名。

民國一〇二年

- 董事會通過公開收購建興電子，截至102年12月31日止，本公司已直接持有建興電子456,618,114股股份，達建興電子股權之99.13%。
- 收購美國Power Innovations，強化雲端應用與電源管理系統解決方案之核心能力。
- 連續三年獲選「道瓊永續指數」DJSI領導企業成份股，更取得「電腦硬體類組」全球第一名產業領導企業(industry leader)之殊榮。
- 連續七屆蟬連《天下雜誌》企業公民獎肯定。
- 獲遠見雜誌「2013第九屆遠見雜誌企業社會責任獎」，再度蟬聯教育推動組楷模獎之殊榮。
- 榮獲美商安達產物保險(ACE)產品責任風險AAA認證，光寶連續三年於不同廠區獲此殊榮。

民國一〇三年

- 光寶正式啟動One Lite-On「七合一」，將陸續整併百分百持股子公司包括建興、光林、力信、動力儲能、光寶移動以及大陸東莞致力與旭福，並擘劃為八大事業群。
- 董事會通過收購宏翔科技(股)公司百分之百股權，持續強化高階照相模組核心能力。
- 董事會通過敦揚科技股份有限公司之簡易合併案，持續強化集團於車用產業布局。
- 光寶生醫自有品牌天亮skyla®首推臨床化學分析儀進軍全球生醫市場，並致贈台灣六縣市先進醫療設備與服務。
- 高雄氣爆意外事件，光寶集團捐助新台幣五百萬元並已完成佈建受災區重建所需用之LED路燈設備。
- 蟬聯8屆再獲《天下雜誌》2014企業公民獎。
- 連續四年獲選「道瓊永續指數」DJSI成份股領導企業。
- 光寶LED路燈市佔率達全台第一，獲評「新北市徵求民間參與節能路燈換裝暨維護案」第一名，承攬新北市南區10萬餘盞LED路燈換裝與維護業務。
- 獲財團法人永續能源研究基金會頒發之「台灣十大永續典範公司獎」與「2014台灣 Top 50企業永續報告獎」大型企業電子業II 金獎。
- 獲選為摩根史坦利永續指數全球指數成份股(MSCI Global Sustainability Index)。
- 獲選為2014 國際碳揭露計畫「氣候揭露領導指標企業」。

民國一〇四年

- 自2010~2015年連續六年於12個不同廠區榮獲美商安達產物保險(ACE)產品責任風險AAA認證。
- 獲證券暨期貨市場發展基金會第十二屆資訊揭露評鑑上市公司A++級，光寶連續兩年獲此殊榮。
- 8度獲2015《遠見雜誌》企業社會責任獎。
- 蟬聯9屆再獲《天下雜誌》2015企業公民獎。
- 清華大學與光寶集團設立聯合研發中心，共創知識價值新藍海。
- 光寶連續兩年獲選國際氣候揭露領導指數(CDLI)領先企業。
- 光寶連續五年獲選「道瓊永續指數」DJSI成份股。
- 光寶獲台灣永續能源研究基金會頒發「台灣企業永續報告獎」之「電子資訊製造業」組金獎。
- 獲Channel NewsAsia Sustainability Ranking亞洲前20企業。

民國一〇五年

- 南臺灣『26強震』光寶集團捐款新台幣一千萬元協助賑災。
- 光寶集團生醫設立新加坡生技研發中心。
- 榮獲臺灣證券交易所股份有限公司主辦之第2屆「公司治理評鑑」列為排名前百分之五之上市公司名單。

參、公司治理報告

一、 組織系統

(一) 組織結構

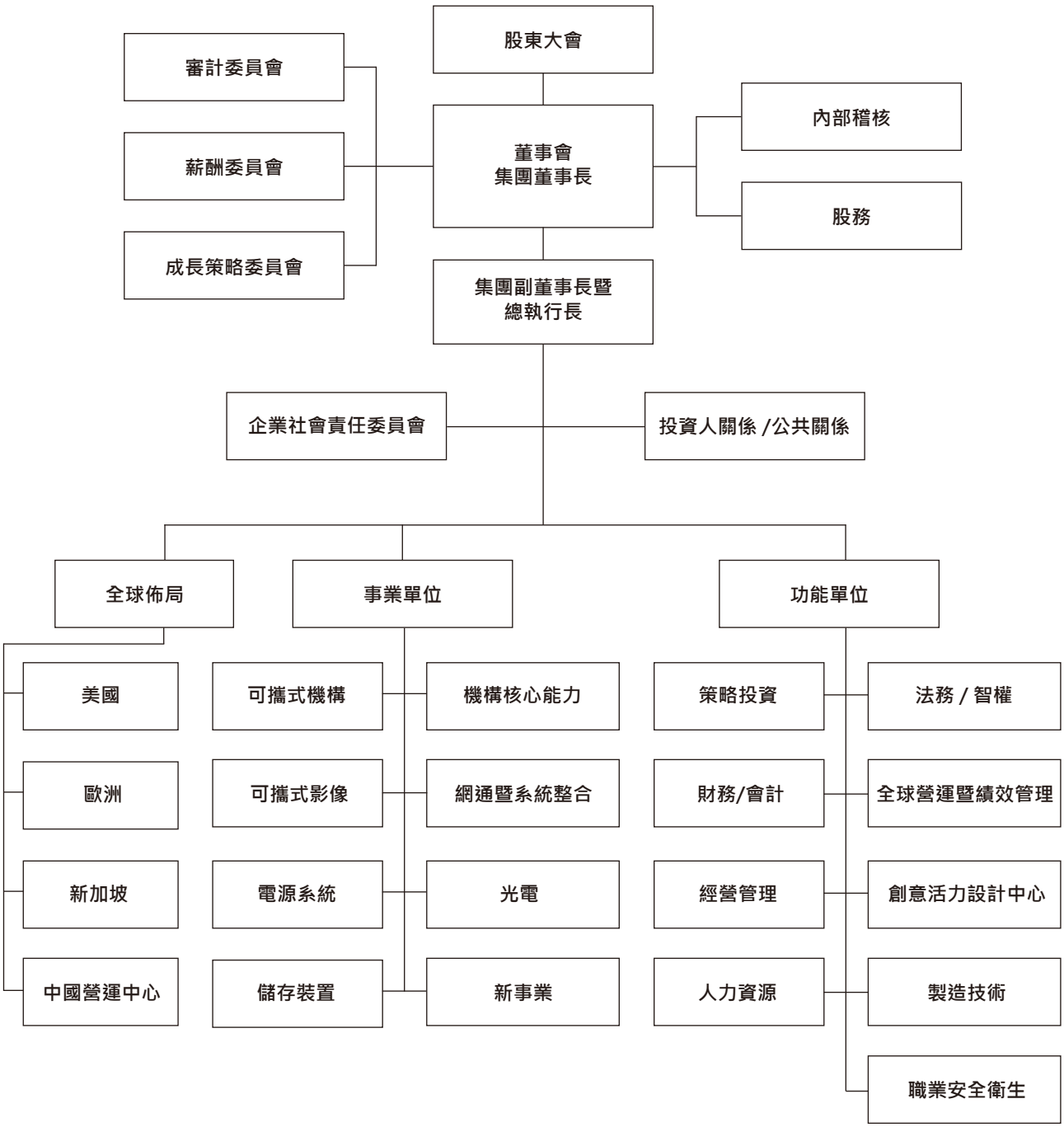

(二) 組織功能說明：

主要部門	職掌及功能
內部稽核	協助董事會及經理人檢查及覆核內部控制制度之缺失及衡量營運之效果及效率，並適時提供改進建議以協助公司達成內部控制制度之目標，並確保內部控制制度得以持續有效實施及作為檢討修正內部控制制度之依據。
股務	辦理股東之開戶、過戶、查詢及資料變更等事務，召開股東會事項、股利發放、增資股票及股利所得稅務申報。
投資人關係/公共關係	建立公司與投資人、媒體及社會大眾之間的溝通橋樑，將公司的經營理念、最新動態和企業社會責任等各層面之資訊有效率地傳達給外界，並使投資人充分掌握公司的財務及營運面重大資訊，鞏固優良的企業形象。
策略投資	策略及投資部門協助總執行長及各事業單位最高主管： ● 新事業的策略評估，市場信息收集，競爭者分析等關鍵資訊作為策略決定之參考。 ● 對外投資的審核，盡職調查(due diligence)及收購購併的先期檢視，及後期執行及投後管理。 ● 集團策略的定期審視，及策略相關之各項專案執行。
財務/會計	提供專業財務服務以增進事業單位之獲利成長，制定嚴謹的風險控管並以堅定的誠信原則，促進公司營運透明化，並確實執行財務計劃以保障股東權益。
經營管理	主導公司整體營運績效之分析及管理，結合相關功能部門之專業，並整合各事業單位之資源，以協助公司推動並提昇各事業單位之經營績效，達成各項年度工作。
人力資源	配合公司策略發展需求，規劃及執行組織人力資源策略，使公司人力資產得以持續加強培養，確保公司永續經營；訂定績效管理及訓練發展之政策及規章，以提升組織績效及核心能力；擬訂勞工安全衛生政策，提供員工人事相關各項服務，建構良好的勞資環境。
法務/智權	● 負責處理營運相關之各類契約、爭議、訴訟、併購及智慧財產權等法律事務，進行營運法律風險管理；透過提供遵法原則及風險管控措施進行商業決策，並於必要時指揮協調外部律師，以確保公司遵循法令規定及增加公司在法律面上之營運利益。 ● 負責專利、商標等智慧財產權的申請與維護，進行公司智慧財產權的規劃與運用。透過智慧財產權之策略管理，增加公司無形資產之價值。
全球營運暨績效管理 / 6 Sigma 暨品質管理	協調整合有效應用公司資源、推動品質良率效率改善、優化營運成本績效、提昇公司整體核心競爭能力。
創意活力設計中心	整合集團工業設計，使用者介面設計與行動裝置APP 研發人力資源，建立以創新設計為中心之設計團隊以協助集團各事業單位加速研發創新產品。成立以來榮獲超過40件國際工業設計大獎並持續推動及強化集團各事業單位創新設計之核心競爭能力。
製造技術	負責生產技術提升、新製程開發、工廠自動化推動，以建立核心製造能力與競爭者產生差異化。

主要部門	職掌及功能
職業安全衛生	● 政策政令宣達及執行企業社會環境責任等相關事項。 ● 擬定、規劃、督導及推動安全衛生管理事項，並指導有關部門實施。 ● 推動一般安全衛生教育訓練及在職訓練，加強宣導同仁之職業安全衛生觀念。 ● 進行安全衛生督導及考核工作，確保所有同仁的職場安全，以零事故、幸福安心職場為目標。

二、董事、總經理、副總經理、協理、各部門及分支機構主管資料

(一)董事資料

1. 董事資料

105年4月26日

職稱	國籍或註冊地	姓名	選(就)任日期	任期	初次選任日期	選任時持有股份		現在持有股數		配偶、未成年子女現在持有股份		利用他人名義持有股份		主要經(學)歷	目前兼任本公司及其他公司之職務	具配偶或二親等以內關係之其他主管、董事或監察人		
						股數	持股比率	股數	持股比率	股數	持股比率	股數	持股比率			職稱	姓名	關係
董事長	中華民國	宋恭源	102.6.19	三年	81.05.20	77,738,111	3.37%	78,908,736	3.38%	14,891,742	0.64%	0	0%	交通大學名譽管理博士 光寶集團/光寶文教基金會董事長兼創辦人 美國南加州大學工學院(USC)Board of Councilors委員 德州儀器主任工程師	註1	無	無	無
副董事長	中華民國	源泰投資(股)公司 代表人：陳廣中	102.6.19	三年	90.04.19 87.05.19	14,817,672 0	0.64% 0%	15,040,803 8,627,361	0.64% 0.37%	0 2,671,893	0% 0.11%	0 0	0% 0%	中國文化大學化工系 光寶集團總裁兼任光寶科技執行長 光寶集團總裁暨核心轉投資事業執行長 台灣光寶電子(股)公司總經理 德州儀器製造部主任	註2	無	無	無
董事	中華民國	林行憲	102.6.19	三年	87.05.19	8,783,494	0.38%	11,399,322	0.49%	519,331	0.02%	1,500,000 (信託)	0.06%	國立交通大學電子物理系學士 Tulane University MBA 德州儀器股份有限公司台灣分公司總經理 旭麗電子股份有限公司總經理 光寶集團執行長 光寶集團總裁暨光寶科技股份有限公司總裁 光寶集團副董事長暨光寶科技股份有限公司副董事長	註3	無	無	無
董事	中華民國	多加投資(股)公司 代表人：林秉祺	102.6.19	三年	90.04.19 96.06.21	5,930,283 0	0.26% 0%	6,019,584 295,167	0.26% 0.01%	0 0	0% 0%	0 0	0% 0%	南加大MBA UCLA機械工程 多加投資股份有限公司執行長	註4	無	無	無
董事	中華民國	大松投資(股)公司 代表人：盧克修	102.6.19	三年	87.05.19 91.09.01	46,159,459 0	2.00% 0%	46,854,554 0	2.01% 0%	0 0	0% 0%	0 0	0% 0%	成功大學電機學士 德州理工大學電機碩士 德州理工大學電機博士 德州儀器亞洲區總裁、資深副總裁 VArmour公司董事	註5	無	無	無
董事	中華民國	大松投資(股)公司 代表人：吳基弘	102.6.19	三年	87.05.19 90.04.19	46,159,459 0	2.00% 0%	46,854,554 993,068	2.01% 0.04%	0 51,097	0% 0%	0 0	0% 0%	淡江文理學院商學系 光寶科技股份有限公司集團總裁辦公室副總經理 閎暉實業股份有限公司董事 光林電子股份有限公司監察人 金居開發銅箔股份有限公司監察人 建興電子科技股份有限公司監察人	註6	無	無	無

職稱	國籍或註冊地	姓名	選(就)任日期	任期	初次選任日期	選任時持有股份		現在持有股數		配偶、未成年子女現在持有股份		利用他人名義持有股份		主要經（學）歷	目前兼任本公司及其他公司之職務	具配偶或二親等以內關係之其他主管、董事或監察人		
						股數	持股比率	股數	持股比率	股數	持股比率	股數	持股比率			職稱	姓名	關係
董事	中華民國	源寶開發投資(股)公司 代表人：陳忠雄	102.6.19	三年	93.06.15 93.06.15	36,527,518 0	1.58% 0%	39,277,570 0	1.68% 0%	0 0	0% 0%	0 0	0% 0%	台灣大學機械系 德州儀器(股)台灣分公司副總裁 金居開發銅箔股份有限公司董事長 昂寶電子股份有限公司董事長	註7	無	無	無
董事	中華民國	源寶開發投資(股)公司 代表人：李朝福	102.6.19	三年	93.06.15 92.06.17	36,527,518 0	1.58% 0%	39,277,570 6,484	1.68% 0%	0 0	0% 0%	0 0	0% 0%	政治大學會研所 新東亞微電子股份公司董事代表人 廣鵬科技股份有限公司董事代表人 敦南科技股份有限公司財務長	註8	無	無	無
獨立董事	中華民國	吳國風	102.6.19	三年	96.6.21	0	0%	0	0%	0	0%	0	0%	中興大學經濟學系法學士 安侯協和會計師事務所主席 安侯建業會計師事務所資深會計師 台北市會計師公會理事 中華民國會計師公會全國聯合會常務理事 緯創資通股份有限公司獨立監察人 達方電子股份有限公司監察人 財團法人會計研究發展基金會財務會計準則委員會副主委 中華會計教育學會會計實務委員會召集人 頂晶科技股份有限公司監察人 中華民國會計師公會全國聯合會國際事務委員會主委	註9	無	無	無
獨立董事	中華民國	張孝威	102.6.19	三年	96.6.21	0	0%	0	0%	0	0%	0	0%	美國賓州大學華頓商學院企管碩士 國立臺灣大學地質系理學士 台灣大哥大(股)公司總經理暨執行長 台灣積體電路製造(股)公司資深副總經理暨財務長 中華證券投資信託(股)公司董事長 中華開發信託(股)公司總經理 大華證券(股)公司總經理 交通銀行信託部、國外部經理	註10	無	無	無

職稱	國籍或註冊地	姓名	選(就)任日期	任期	初次選任日期	選任時持有股份		現在持有股數		配偶、未成年子女現在持有股份		利用他人名義持有股份		主要經（學）歷	目前兼任本公司及其他公司之職務	具配偶或二親等以內關係之其他主管、董事或監察人		
						股數	持股比率	股數	持股比率	股數	持股比率	股數	持股比率			職稱	姓名	關係
獨立董事	美國	楊耀武	102.6.19	三年	96.6.21	0	0%	0	0%	0	0%	0	0%	美國史丹福大學Stanford Executive Program (SEP) 美國奧勒岡州立大學電機工程碩士 成功大學電機工程學士 FocalTech獨立董事 美國超捷公司SST(Silicon Storage Technology)獨立董事 Pericom Semiconductor 獨立董事 財團法人工業技術研究院前瞻科技指導委員會委員 財團法人資策會研發策略指導委員會委員 美國聖荷西州立大學工程學院諮詢委員會委員 美國HP惠普公司個人系統產品群副總經理暨技術長 美國HP惠普公司企業系統產品群副總經理暨技術長 美國HP惠普公司新加坡網路暨電信系統事業部總經理 玉山科技協會理事長 中國工程師學會理事長 中華軟體協會理事長 U-Systems Inc. 董事	註11	無	無	無

以下備註董事目前兼任本公司及其他公司之職務內容，其揭露標準為公開發行公司及其重要子公司。

註1：

- 董事長：光寶科技股份有限公司、敦南科技股份有限公司、DIODES,INC、上海旭福電子有限公司。
- 董事長代表人：閎暉實業股份有限公司、金居開發股份有限公司。
- 董事：Lite-On Singapore Pte. Ltd.、Lite-on Mobile Pte. Ltd.、朋程科技股份有限公司、DYNA International Holding Co.,Ltd.、DYNA International Co., Ltd、Lite-On Semiconductor(HK)LTD。
- 董事代表人：Lite-On China Holding Co. Ltd.、Silitech (BVI) Holding Ltd.、Silitech (Bermuda) Holding Ltd.、Silitech Technology Corp. Ltd.、Silitech Technology Corp. Sdn. Bhd.、閎暉(香港)控股有限公司、閎暉科技(蘇州)有限公司、旭榮電子(深圳)有限公司。

註2：

- 副董事長代表人：光寶科技股份有限公司。
- 董事：Lite-On Singapore Pte. Ltd.、Lite-On Mobile Pte. Ltd.。
- 董事代表人：敦南科技股份有限公司、Lite-On China Holding Co., Ltd.、閎暉實業股份有限公司、Silitech (BVI) Holding Ltd.、Silitech (Bermuda) Holding Ltd.、Silitech Technology Corp. Ltd.、Silitech Technology Corp. Sdn. Bhd.、閎暉(香港)控股有限公司、閎暉科技(蘇州)有限公司、旭榮電子(深圳)有限公司。

註3：

- 董事：光寶科技股份有限公司。
- 獨立董事：中美矽晶股份有限公司、宏觀微電子股份有限公司。

註4：

- 董事代表人：光寶科技股份有限公司。

註5：

- 董事代表人：光寶科技股份有限公司、新唐科技股份有限公司。
- 經理人：Diodes Incorporated總裁及執行長。

註6：

- 董事代表人：光寶科技股份有限公司。
- 監察人代表人：敦南科技股份有限公司。

註7：

- 副董事長：Diodes Incorporated、敦南科技股份有限公司。
- 董事：上海旭福電子有限公司、DYNA International Holding Co., Ltd.、DYNA International Co., Ltd.、Lite-On Semiconductor (HK) LTD、On-Bright Electronics (Hongkong) Co., Limited、金居開發股份有限公司。
- 董事代表人：光寶科技股份有限公司、光隆實業股份有限公司。

註8：

- 董事長代表人：台灣昂寶電子股份有限公司、新茂國際科技股份有限公司。
- 董事長：昂寶電子(上海)有限公司、廣州昂寶電子有限公司。
- 董事：DYNA International Holding Co., Ltd.、DYNA International Co.,Ltd.、Lite-On semiconductor (HK) Ltd、On-Bright Electronics (Hong Kong) Co., Limited、On-Brilliant Electronics (Hong Kong) Co., Limited、敦南科技(無錫)有限公司、上海旭福電子有限公司。
- 董事代表人：光寶科技股份有限公司、朋程科技股份有限公司。
- 經理人：敦南科技股份有限公司總經理。

註 9：

- 獨立董事：光寶科技股份有限公司、緯創資通股份有限公司。
- 獨立監察人：研華股份有限公司。

註10：

- 獨立董事：光寶科技股份有限公司。

註11：

- 獨立董事：光寶科技股份有限公司。
- 董事長：GVT Fund。
- 董事：Sifotonics Technologies、Applied BioCode、Bandwidth 10。
- iD Ventures America, LLC Partner。

2. 法人股東之主要股東

105年4月26日

法 人 股 東 名 稱 (註1)	法 人 股 東 之 主 要 股 東 (註2)
源泰投資股份有限公司	光寶科技股份有限公司:持股100%
多加投資股份有限公司	林元生持股:51.08%、張淑琴持股:15.94%、林秉祺持股:10.49%
大松投資股份有限公司	宋恭源持股:83.34%、阮豊瑛持股:15%、宋炎珠持股:0.33%、宋明峰持股:0.33%
源寶開發投資股份有限公司	宋恭源持股:83.34%、阮豊瑛持股:15%、宋炎珠持股:0.33%、宋慧玲持股:0.33%

註1：董事、監察人屬法人股東代表者，應填寫該法人股東名稱。

註2：填寫該法人股東之主要股東名稱(其持股比例占前十名)及其持股比例。若其主要股東為法人者，應再填列下表二。

3. 主要股東為法人者其主要股東

105年4月26日

法 人 名 稱	法 人 之 主 要 股 東
光寶科技股份有限公司	大榮投資股份有限公司:持股3.53% 宋恭源: 持股3.38% 富邦人壽保險股份有限公司: 持股2.90% 南山人壽保險股份有限公司:持股2.88% 群益金鼎託管群益託管有限公司投資專戶:持股2.78% 大松投資股份有限公司:持股2.01% 明興投資股份有限公司:持股1.93% 花旗（台灣）銀行託管新加坡政府投資專戶:持股1.70% 源寶開發投資股份有限公司:持股1.68% 英商渣打銀行受託保管ＧＭＯ新興市場基金:持股1.55%

註1：如上表一主要股東屬法人者，應填寫該法人名稱。

註2：填寫該法人之主要股東名稱(其持股比例占前十名)及其持股比例。

4. 董事所具專業知識及獨立性之情形

105年4月26日

條件 姓名（註1）	是否具有五年以上工作經驗及下列專業資格			符合獨立性情形（註2）										兼任其他公開發行公司獨立董事家數
	商務、法務、財務、會計或公司業務所須相關科系之公私立大專院校講師以上	法官、檢察官、律師、會計師或其他與公司業務所需之國家考試及格領有證書之專門職業及技術人員	商務、法務、財務、會計或公司業務所須之工作經驗	1	2	3	4	5	6	7	8	9	10	
宋恭源	否	否	是	-	-	-	-	-	-	V	V	V	V	0
林行憲	否	否	是	V	-	-	V	V	V	V	V	V	V	2
源泰投資(股)公司 代表人:陳廣中	否	否	是	-	-	-	V	-	-	V	V	V	-	0
多加投資(股)公司 代表人:林秉祺	否	否	是	V	-	V	V	V	V	V	V	V	-	0
大松投資(股)公司 代表人:盧克修	否	否	是	V	-	V	V	V	-	V	V	V	-	0
大松投資(股)公司 代表人:吳基弘	否	否	是	-	-	V	V	V	-	V	V	V	-	0
源寶開發投資(股)公司 代表人:陳忠雄	否	否	是	-	-	V	V	V	-	V	V	V	-	0
源寶開發投資(股)公司 代表人:李朝福	否	否	是	-	-	V	V	V	-	V	V	V	-	0
吳國風	否	是	是	V	V	V	V	V	V	V	V	V	V	1
張孝威	否	否	是	V	V	V	V	V	V	V	V	V	V	0
楊耀武	否	否	是	V	V	V	V	V	V	V	V	V	V	0

註1：欄位多寡視實際數調整。

註2：各董事、監察人於選任前二年及任職期間符合下述各條件者，請於各條件代號下方空格中打“V”。

（1）非為公司或其關係企業之受僱人。

（2）非公司或其關係企業之董事、監察人(但如為公司或其母公司、公司直接及間接持有表決權之股份超過百分之五十之子公司之獨立董事者，不在此限)。

（3）非本人及其配偶、未成年子女或以他人名義持有公司已發行股份總額百分之一以上或持股前十名之自然人股東。

（4）非前三款所列人員之配偶、二親等以內親屬或三親等以內直系血親親屬。

（5）非直接持有公司已發行股份總額百分之五以上法人股東之董事、監察人或受僱人，或持股前五名法人股東之董事、監察人或受僱人。

（6）非與公司有財務或業務往來之特定公司或機構之董事（理事）、監察人（監事）、經理人或持股百分之五以上股東。

（7）非為公司或關係企業提供商務、法務、財務、會計等服務或諮詢之專業人士、獨資、合夥、公司或機構之企業主、合夥人、董事（理事）、監察人（監事）、經理人及其配偶。但依股票上市或於證券商營業處所買賣公司薪資報酬委員會設置及行使職權辦法第七條履行職權之薪資報酬委員會成員，不在此限。

（8）未與其他董事間具有配偶或二親等以內之親屬關係。

（9）未有公司法第30條各款情事之一。

（10）未有公司法第27條規定以政府、法人或其代表人當選。

(二) 總經理、副總經理、協理、各部門及分支機構主管資料

105年4月26日

職稱（註1）	國籍	姓名	選(就)任日期	持有股份		配偶、未成年子女持有股份		利用他人名義持有股份		主要經（學）歷（註2）	目前兼任其他公司之職務	具配偶或二親等以內關係之經理人		
				股數	持股比率	股數	持股比率	股數	持股比率			職稱	姓名	關係
副董事長暨總執行長	中華民國	陳廣中	91.11.04	8,627,361	0.37%	2,671,893	0.11%	0	0%	中國文化大學/化工系、光寶集團總裁兼任光寶科技執行長、台灣光寶電子(股)公司總經理	詳董事資料	無	無	無
事業群執行長	中華民國	廖學福	102.06.19	2,492,467	0.11%	0	0%	0	0%	美國密西根蘇必略湖州立大學企管碩士，建興電子科技(股)公司執行長	閎暉實業股份有限公司董事	無	無	無
事業群總經理	中華民國	黃存義	99.06.01	35,204	0%	494	0%	0	0%	淡江大學/資訊工程學系(原為電算系)、微軟大中華區總裁、台灣微軟總經理	無	無	無	無
事業部總經理	中華民國	江錫龍	91.11.04	606,198	0.03%	402,000	0.02%	0	0%	匹茲堡大學/企業管理研究所、迪吉多電腦事業部總經理	Lite-On Singapore Pte. Ltd. 董事	無	無	無
事業群執行長	中華民國	邱輝欽	91.11.04	1,416,103	0.06%	0	0%	0	0%	台灣大學/財務金融研究所、台北科技大學/生產系統工程與管理研究所、大眾電腦副總經理	閎暉實業股份有限公司董事、龍生工業股份有限公司董事	無	無	無
經營管理部總經理	中華民國	王定一	91.11.04	1,522,997	0.07%	17,051	0%	0	0%	Northeastem University/Mathematics博士、鴻運電子(股)公司業務工程副總經理	無	無	無	無
人力資源部總經理	中華民國	張國揚	91.11.04	776,882	0.03%	292,522	0.01%	0	0%	成功大學/工業管理研究所、陞技電腦(理惟科技) U.S. Branch President	Lite-On China Holding Co. Ltd.董事代表人、敦南科技股份有限公司董事代表人	無	無	無
事業群總經理	中華民國	莊遠平	91.11.04	1,122,747	0.05%	650,034	0.03%	0	0%	新埔工專/電子工程科、台灣光寶電子光電事業部副總經理	無	無	無	無
副總經理	中華民國	趙學勤	91.11.04	1,073,419	0.05%	2,573	0%	0	0%	Polytechnic Institute of N.Y./工業工程研究所、Philips Taiwan Global Marketing & Sales Sr. Program Manager	無	無	無	無
資深副總經理	中華民國	黃子青	91.11.04	1,443,554	0.06%	2,919	0%	0	0%	University of Leicester/Business Administration、聿隆公司經理	無	無	無	無

職稱（註1）	國籍	姓名	選(就)任日期	持有股份		配偶、未成年子女持有股份		利用他人名義持有股份		主要經（學）歷（註2）	目前兼任其他公司之職務	具配偶或二親等以內關係之經理人		
				股數	持股比率	股數	持股比率	股數	持股比率			職稱	姓名	關係
事業群執行長	中華民國	孫鉦忠	91.11.04	1,702,580	0.07%	224,545	0.01%	0	0%	逢甲大學/電機工程系、新力公司安全規格工程師	無	無	無	無
事業部總經理	中華民國	陳享利	92.11.01	98,371	0%	0	0%	0	0%	大同工學院/電機工程研究所、鴻友科技專案經理	無	無	無	無
副總經理	美國	伍永強	91.11.04	2,426,490	0.10%	0	0%	0	0%	Stanford University/Master of Electrical Engineering、AT&T貝爾實驗室設計部主任	無	無	無	無
副總經理	中華民國	李恆毅	91.11.04	639,542	0.03%	25,885	0%	0	0%	清華大學/工業工程研究所、環隆科技公司協理	無	無	無	無
副總經理	中華民國	許周禮	101.11.27	118,350	0.01%	0	0%	0	0%	University of Illinois at Urbana-Champaign/MBA、Samson Holding Ltd. Group CFO/Director of IR	力銘科技股份有限公司董事	無	無	無
副總經理	中華民國	陳世坤	102.01.02	101,713	0%	23,837	0%	0	0%	台北工專/電子科、系統電子公司CPBU事業部總經理	無	無	無	無
副總經理	中華民國	王文川	102.06.03	95,576	0%	0	0%	0	0%	清華大學/應用化學研究所、伊頓飛瑞慕品(股)公司供應鏈管理副總經理	無	無	無	無
副總經理	中華民國	邱森彬	102.08.19	189,655	0.01%	0	0%	0	0%	龍華工商專/工業管理科、麗智公司物料採購	龍生工業股份有限公司董事	無	無	無
事業部總經理	中華民國	廖炳琮	102.08.19	311,879	0.01%	10,074	0%	0	0%	中原大學/工業工程系、飛利浦電子工業(股)公司採購部經理	無	無	無	無
事業部總經理	中華民國	徐建中	102.08.19	885,322	0.04%	1,552	0%	0	0%	龍華工商專/電子工程科、榮澤科技電源設計	無	無	無	無
副總經理	中華民國	鍾成裕	102.10.02	85,050	0%	11,055	0%	0	0%	成功大學/工業管理系、鴻海科技(股)公司事業群代總經理	無	無	無	無
副總經理	中華民國	吳英俊	103.03.20	45,436	0%	0	0%	0	0%	中原大學/醫學工程系、大眾電腦協理	無	無	無	無
事業部總經理	中華民國	王明仁	103.06.13	70,594	0%	0	0%	0	0%	淡江大學 / 資訊工程研究所、敦揚科技(股)公司總經理	無	無	無	無
副總經理	中華民國	王宗正	103.06.13	41,777	0%	5,170	0%	0	0%	Wayne State University/ Mechanical Eng.博士、敦揚科技(股)公司營運副總經理	無	無	無	無
事業群執行長	中華民國	曾煥雄	103.08.12	0	0%	0	0%	0	0%	交通大學/高階管理學碩士、建興電子科技(股)公司執行長	無	無	無	無

職稱（註1）	國籍	姓名	選(就)任日期	持有股份		配偶、未成年子女持有股份		利用他人名義持有股份		主要經（學）歷（註2）	目前兼任其他公司之職務	具配偶或二親等以內關係之經理人		
				股數	持股比率	股數	持股比率	股數	持股比率			職稱	姓名	關係
事業部總經理	中華民國	葉耀中	103.08.12	40,000	0%	0	0%	0	0%	杜蘭大學/工商管理學研究所、光林電子(股)公司總經理	無	無	無	無
副總經理	中華民國	黃進茂	103.08.12	3,025	0%	0	0%	0	0%	University of Michigan/Material Engineering博士、光林電子(股)公司副總經理	無	無	無	無
副總經理	中華民國	陳欽榮	103.09.01	19,000	0%	0	0%	0	0%	台灣大學/機械工程所研究所、建興電子科技(股)公司製造技術處總監	無	無	無	無
事業部總經理	中華民國	黃福海	104.01.01	294,763	0.01%	0	0%	0	0%	海洋大學/電子工程系、光寶科技(股)公司事業部總監	無	無	無	無
副總經理	中華民國	蔡洪金熟	104.09.07	0	0%	0	0%	0	0%	Preston University / MBA、光寶科技(股)公司財務總監	無	無	無	無
事業部總經理	中華民國	許文獻	104.11.02	1,631,000	0.07%	0	0%	0	0%	交通大學/資訊科學研究所、神準科技特別助理	無	無	無	無
事業部總經理	新加坡	蔡建新	105.02.02	0	0%	0	0%	0	0%	National University of Singapore/Asia Pacific Executive MBA、新盛力科技總經理	無	無	無	無
財、會主管 財務部總經理	中華民國	朱崑城	93.10.22	973,018	0.04%	586	0%	0	0%	逢甲大學/會計系、建興電子科技(股)公司財務長	力銘科技股份有限公司董事、龍生工業股份有限公司董事	無	無	無
副總經理/ 稽核主管	中華民國	林政德	103.10.01	522,921	0.02%	721	0%	0	0%	逢甲大學/會計系、光寶科技(股)公司特別助理	無	無	無	無

以下備註經理人目前兼任本公司及其他公司之職務內容，其揭露標準為公開發行公司及其重要子公司。

註1：應包括總經理、副總經理、協理、各部門及分支機構主管資料，以及凡職位相當於總經理、副總經理或協理者，不論職稱，亦均應予揭露。

註2：與擔任目前職位相關之經歷，如於前揭期間曾於查核簽證會計師事務所或關係企業任職，應敘明其擔任之職稱及負責之職務。

三、最近年度支付董事、總經理及副總經理之酬金

(一) 董事(含獨立董事)、總經理及副總經理之酬金

1. 董事(含獨立董事)之酬金

單位:新台幣仟元

職稱	姓名	董事酬金								A、B、C及D等四項總額占稅後純益之比例		兼任員工領取相關酬金												A、B、C、D、E、F及G等七項總額占稅後純益之比例		領取來自子公司以外轉投資事業酬金
		報酬(A)		退職退休金(B)(註1)		董事酬勞(C)		業務執行費用(D)				薪資、獎金及特支費等(E)		退職退休金(F)		員工酬勞(G)				員工認股權憑證得認購股數(H)		取得限制員工權利新股股數(I)				
																本公司		財務報告內所有公司								
		本公司	財務報告內所有公司	本公司	財務報告內所有公司	本公司	財務報告內所有公司	本公司	財務報告內所有公司	本公司	財務報告內所有公司	本公司	財務報告內所有公司	本公司	財務報告內所有公司	現金金額	股票金額	現金金額	股票金額	本公司	財務報告內所有公司	本公司	財務報告內所有公司	本公司	財務報告內所有公司	
董事長	宋恭源	0	1,089	0	0	61,395	61,395	3,390	3,390	0.90%	0.91%	13,407	13,407	0	0	34,319	43,681	34,319	43,681	0	0	0	0	2.16%	2.18%	10,528
副董事長	源泰投資股份有限公司 代表人：陳廣中																									
董事	林行憲																									
董事	多加投資股份有限公司 代表人：林秉祺																									
董事	大松投資股份有限公司 代表人：盧克修																									
董事	大松投資股份有限公司 代表人：吳基弘																									
董事	源寶開發投資股份有限公司 代表人：陳忠雄																									
董事	源寶開發投資股份有限公司 代表人：李朝福																									
獨立董事	吳國風																									
獨立董事	張孝威																									
獨立董事	楊耀武																									

酬金級距表

給付本公司各個董事酬金級距	董事姓名			
	前四項酬金總額(A+B+C+D)		前七項酬金總額(A+B+C+D+E+F+G)	
	本公司	財務報告內所有公司I	本公司	本公司及所有轉投資事業J
低於2,000,000元				
2,000,000元（含）~5,000,000元（不含）	林行憲、 多加投資股份有限公司(林秉祺)、 大松投資股份有限公司(盧克修及吳基弘)、 源寶開發投資股份有限公司(陳忠雄及李朝福)	林行憲、 多加投資股份有限公司(林秉祺)、 大松投資股份有限公司(盧克修及吳基弘)、 源寶開發投資股份有限公司(陳忠雄及李朝福)	林行憲、 多加投資股份有限公司(林秉祺)、 大松投資股份有限公司(盧克修及吳基弘)、 源寶開發投資股份有限公司(陳忠雄及李朝福)	林行憲、 多加投資股份有限公司(林秉祺)、 大松投資股份有限公司(盧克修及吳基弘)
5,000,000元（含）~10,000,000元（不含）	源泰投資股份有限公司(陳廣中)、吳國風、張孝威、楊耀武	源泰投資股份有限公司(陳廣中)、吳國風、張孝威、楊耀武	源泰投資股份有限公司(陳廣中)、吳國風、張孝威、楊耀武	源泰投資股份有限公司(陳廣中)、 源寶開發投資股份有限公司(陳忠雄及李朝福)、 吳國風、張孝威、楊耀武
10,000,000元（含）~15,000,000元（不含）				
15,000,000元（含）~30,000,000元（不含）	宋恭源	宋恭源	宋恭源	宋恭源
30,000,000元（含）~50,000,000元（不含）				
50,000,000元（含）~100,000,000元（不含）			陳廣中	陳廣中
100,000,000元以上				
總計	11	11	11	11

註1：本公司及財務報表內所有公司並無提撥董事之退職退休金。

* 本表所揭露酬金內容與所得稅法之所得概念不同，故本表目的係作為資訊揭露之用，不作課稅之用。

2. 監察人之酬金：不適用，本公司已於九十六年六月二十一日成立審計委員會。

3. 總經理及副總經理之酬金(彙總配合級距揭露姓名方式)

單位：新台幣元

職稱	姓名	薪資(A) (註2)		退職退休金(B)		獎金及特支費等等(C) (註3)		員工酬勞金額(D)(註4)				A、B、C及D等四項總額占稅後純益之比例(%) (註9)		取得員工認股權憑證數額(註5)		取得限制員工權利新股股數(註11)		有無領取來自子公司以外轉投資事業酬金(註10)
								本公司		財務報告內所有公司(註6)								
		本公司	財務報告內所有公司(註6)	本公司	財務報告內所有公司(註6)	本公司	財務報告內所有公司(註6)	現金金額	股票金額	現金金額	股票金額	本公司	財務報告內所有公司(註6)	本公司	財務報告內所有公司(註6)	本公司	財務報告內所有公司(註6)	
副董事長暨總執行長	陳廣中	103,657,468	111,343,532	0	0	76,967,970	77,387,970	183,023,567	162,145,833	183,023,567	162,145,833	7.28%	7.39%	無	無	無	無	無
事業群執行長	廖學福																	
事業群總經理	黃存義																	
事業部總經理	江錫龍																	
事業群執行長	邱輝欽																	
經營管理部總經理	王定一																	
人力資源部總經理	張國揚																	
事業群總經理	莊遠平																	
副總經理	趙學勤																	
資深副總經理	黃子青																	
事業群執行長	孫鉦忠																	
事業部總經理	陳享利																	
副總經理	伍永強																	
副總經理	唐德銘																	
副總經理	李恆毅																	
副總經理	雷志祥 (2015.08.31離職)																	
事業部總經理	王臣名 (2015.08.31離職)																	
副總經理	許周禮																	
副總經理	陳世坤																	
副總經理	王文川																	
副總經理	邱森彬																	
事業部總經理	廖炳琮																	
事業部總經理	徐建中																	
副總經理	鍾成裕																	
副總經理	吳銘興 (2015.12.31離職)																	
副總經理	吳英俊																	
事業部總經理	王明仁																	
副總經理	王宗正																	
副總經理	李貞慧 (2015.06.30離職)																	
事業群執行長	曾煥雄																	
事業部總經理	葉耀中																	
副總經理	黃進茂																	
副總經理	陳欽榮																	
事業部總經理	黃福海																	
副總經理	蔡洪金熟																	
事業部總經理	許文獻																	
事業群總經理	宋明峰																	
財、會主管財務部總經理	朱崑城																	
副總經理/稽核主管	林政德																	

* 不論職稱，凡職位相當於總經理、副總經理者(例如：總裁、執行長、總監...等等)，均應予揭露。

酬金級距表

給付本公司各個總經理及副總經理酬金級距	總經理及副總經理姓名	
	本公司(註7)	財務報告內所有公司(註8)E
低於2,000,000元	許文獻、黃進茂、雷志祥	許文獻、黃進茂、雷志祥
2,000,000元（含）～5,000,000元（不含）	李貞慧、唐德銘、王臣名	李貞慧、唐德銘、王臣名
5,000,000元（含）～10,000,000元（不含）	伍永強、吳銘興、王文川、廖炳琮、許周禮、林政德、王宗正、吳英俊、陳世坤、李恆毅、葉耀中	伍永強、吳銘興、王文川、廖炳琮、許周禮、林政德、王宗正、吳英俊、陳世坤、李恆毅、葉耀中
10,000,000元（含）～15,000,000元（不含）	王定一、徐建中、朱崑城、江錫龍、陳享利、黃福海、黃子青、陳欽榮、鍾成裕、邱森彬、王明仁、趙學勤、蔡洪金熟	王定一、徐建中、朱崑城、江錫龍、陳享利、黃福海、黃子青、陳欽榮、鍾成裕、邱森彬、王明仁、趙學勤、蔡洪金熟
15,000,000元（含）～30,000,000元（不含）	曾煥雄、廖學福、邱輝欽、黃存義、莊遠平、張國揚、宋明峰	曾煥雄、廖學福、邱輝欽、黃存義、莊遠平、張國揚、宋明峰
30,000,000元（含）～50,000,000元（不含）	孫鉦忠	孫鉦忠
50,000,000元（含）～100,000,000元（不含）	陳廣中	陳廣中
100,000,000元以上		
總計	39	39

註1：總經理及副總經理姓名應分別列示，以彙總方式揭露各項給付金額。若董事兼任總經理或副總經理者應填列本表及上表(1-1)或(1-2)。

註2：係填列最近年度總經理及副總經理薪資、職務加給、離職金。

註3：係填列最近年度總經理及副總經理各種獎金、獎勵金、車馬費、特支費、各種津貼、宿舍、配車等實物提供及其他報酬金額。如提供房屋、汽車及其他交通工具或專屬個人之支出時，應揭露所提供資產之性質及成本、實際或按公平市價設算之租金、油資及其他給付。另如配有司機者，請附註說明公司給付該司機之相關報酬，但不計入酬金。

註4：係填列最近年度經董事會通過分派總經理及副總經理之員工酬勞金額（含股票及現金），若無法預估者則按去年實際分派金額比例計算今年擬議分派金額，並另應填列附表一之三。稅後純益係指最近年度之稅後純益；已採用國際財務報導準則者，稅後純益係最近年度個體或個別財務報告之稅後純益。

註5：係指截至年報刊印日止總經理及副總經理取得員工認股權憑證得認購股數(不包括已執行部分)，除填列本表外，尚應填列附表十五。

註6：應揭露合併報告內所有公司(包括本公司)給付本司總經理及副總經理各項酬金之總額。

註7：本公司給付每位總經理及副總經理各項酬金總額，於所歸屬級距中揭露總經理及副總經理姓名。

註8：應揭露合併報告內所有公司(包括本公司)給付本公司每位總經理及副總經理各項酬金總額，於所歸屬級距中揭露總經理及副總經理姓名。

註9：稅後純益係指最近年度之稅後純益；已採用國際財務報導準則者，稅後純益係指最近年度個體或個別財務報告之稅後純益。

註10：a.本欄應明確填列公司總經理及副總經理領取來自子公司以外轉投資事業相關酬金金額。

b.公司總經理及副總經理如有領取來自子公司以外轉投資事業相關酬金者，應將公司總經理及副總經理於子公司以外轉投資事業所領取之酬金，併入酬金級距表E欄，並將欄位名稱改為「所有轉投資事業」。

c.酬金係指本公司總經理及副總經理擔任子公司以外轉投資事業之董事、監察人或經理人等身分所領取之報酬、酬勞（包括員工、董事及監察人酬勞）及業務執行費用等相關酬金。

註11：係指截至年報刊印日止董事兼任員工(包括兼任總經理、副總經理、其他經理人及員工)取得限制員工權利新股股數，除填列本表外，尚應填列附表十五之一。

＊本表所揭露酬金內容與所得稅法之所得概念不同，故本表目的係作為資訊揭露之用，不作課稅之用。

4. 分派員工酬勞之經理人姓名及分派情形

	職稱(註1)	姓名(註1)	股票金額	現金金額	總計	總額占稅後純益之比例 (%)
經理人	副董事長暨總執行長	陳廣中	162,145,833	183,023,567	345,169,400	4.78%
	事業群執行長	廖學福				
	事業群總經理	黃存義				
	事業部總經理	江錫龍				
	事業群執行長	邱輝欽				
	經營管理部總經理	王定一				
	人力資源部總經理	張國揚				
	事業群總經理	莊遠平				
	副總經理	趙學勤				
	資深副總經理	黃子青				
	事業群執行長	孫鉦忠				
	事業部總經理	陳享利				
	副總經理	伍永強				
	副總經理	唐德銘				
	副總經理	李恆毅				
	副總經理	雷志祥 (2015.08.31離職)				
	事業部總經理	王臣名 (2015.08.31離職)				
	副總經理	許周禮				
	副總經理	陳世坤				
	副總經理	王文川				
	副總經理	邱森彬				
	事業部總經理	廖炳琮				
	事業部總經理	徐建中				
	副總經理	鍾成裕				
	副總經理	吳銘興 (2015.12.31離職)				
	副總經理	吳英俊				
	事業部總經理	王明仁				
	副總經理	王宗正				
	副總經理	李貞慧 (2015.06.30離職)				
	事業群執行長	曾煥雄				
	事業部總經理	葉耀中				
	副總經理	黃進茂				
	副總經理	陳欽榮				
	事業部總經理	黃福海				
	副總經理	蔡洪金熟				
	事業部總經理	許文獻				
	事業群總經理	宋明峰				
	財、會主管財務部總經理	朱崑城				
	副總經理/稽核主管	林政德				

註1：應揭露個別姓名及職稱，但得以彙總方式揭露獲利分派情形。

註2：係填列最近年度經董事會通過分派經理人之員工酬勞金額（含股票及現金），若無法預估者則按去年實際分派金額比例計算今年擬議分派金額。稅後純益係指最近年度之稅後純益；已採用國際財務報導準則者，稅後純益係指最近年度個體或個別財務報告之稅後純益。

註3：經理人之適用範圍，依據本會92年3月27日台財證三字第0920001301號函令規定，其範圍如下：

(1)總經理及相當等級者

(2)副總經理及相當等級者

(3)協理及相當等級者

(4)財務部門主管

(5)會計部門主管

(6)其他有為公司管理事務及簽名權利之人

註4：若董事、總經理及副總經理有領取員工酬勞（含股票及現金）者，除填列附表一之二外，另應再填列本表。

(二) 酬金總額佔稅後純益比例之分析：

分別比較說明本公司及合併報表所有公司於最近二年度支付本公司董事、總經理及副總經理酬金總額占稅後純益比例之分析，並說明給付酬金之政策、標準與組合、訂定酬金之程序及與經營績效之關聯性。

1、公司於最近二年度支付本公司董事、總經理及副總經理酬金總額占稅後純益比例之分析及與經營績效之關聯性：

項 目	酬金總額占稅後純益比例			
	103年度		104年度	
	本公司	合併	本公司	合併
董 事	0.92%	0.94%	0.90%	0.91%
總經理及副總經理	6.55%	6.67%	7.28%	7.39%

2、本公司董事之酬勞給付辦法規定與經營績效及未來風險之關聯性如下：

(1) 依本公司章程第24條規定提撥。

(2) 依本公司章程第20條之1規定，董事之報酬授權董事會依董事對公司營運參與之程度及貢獻之價值，暨國內外業界水準後定之。

總經理及副總經理酬金給付辦法規定與經營績效及未來風險之關聯性如下：

依人力市場供求、產品線獲利能力來制定及調整，以期在人力市場上有一定之競爭力。員工之薪酬給付及調薪係以各專業功能(如：事業經營、研發、品管、業務行銷、財會...等)之市場價值及依員工所擔當的職責產生的貢獻為基礎，結合績效管理制度，以支付合適之薪酬，並藉此達到激勵員工之效果。

3、監察人之酬金：不適用，本公司已於九十六年六月二十一日成立審計委員會。

四、公司治理運作情形

(一) 董事會運作情形資訊

最近年度(104年度至105年4月30日止)董事會開會10次(A)，董事出列席情形如下：

職稱	姓名(註1)	實際出(列)席次數(B)	委託出席次數	實際出(列)席率(%)【B/A】(註2)	備註
董事長	宋恭源	10	0	100%	無
副董事長	源泰投資(股)公司 代表人：陳廣中	10	0	100%	無
董事	林行憲	8	2	80%	無
董事	多加投資(股)公司 代表人：林秉祺	8	2	80%	無
董事	大松投資(股)公司 代表人：盧克修	3	7	30%	無
董事	大松投資(股)公司 代表人：吳基弘	10	0	100%	無
董事	源寶開發投資(股)公司 代表人：陳忠雄	9	1	90%	無
董事	源寶開發投資(股)公司 代表人：李朝福	10	0	100%	無
獨立董事	吳國風	9	1	90%	無
獨立董事	張孝威	9	1	90%	無
獨立董事	楊耀武	9	1	90%	無

其他應記載事項：

一、 證交法第14條之3所列事項暨其他經獨立董事反對或保留意見且有紀錄或書面聲明之董事會議決事項：無。

二、 董事對利害關係議案迴避之執行情形：三次。

1. 第九屆第23次董事會，財團法人光寶文教基金會捐贈案，宋恭源董事長、陳廣中副董事長、林行憲董事及陳忠雄董事討論及表決時利益迴避，並未委託其他董事代行其表決權。
2. 第九屆第30次董事會，財團法人光寶文教基金會捐贈案，宋恭源董事長、陳廣中副董事長、林行憲董事及陳忠雄董事討論及表決時利益迴避，並未委託其他董事代行其表決權。
3. 第九屆第31次董事會，一〇五年股東常會董事及獨立董事候選人提名審查案，各被提名人宋恭源董事、陳廣中董事、盧克修董事、陳忠雄董事、李朝福董事、林秉祺董事、吳國風獨立董事、張孝威獨立董事及楊耀武獨立董事於所屬資格之討論及表決時，迴避此提名之審查，並不得委託其他董事行使表決權。

三、 當年度及最近年度加強董事會職能之目標與執行情形：

1. 為強化並加速本公司暨集團之成長，於民國99年設立成長策略委員會，由董事會授權，指導並審議本公司暨集團整體成長策略，並預審本公司暨集團之重大投資案，並將決議事項定期向董事會提報之。
2. 持續致力於追求公司治理及財務資訊透明化、即時化、公平化，在民國104年度證券暨期貨市場發展基金會舉辦的「資訊揭露評鑑」當中，獲得A++級肯定，並在由臺灣證券交易所股份有限公司主辦之第2屆「公司治理評鑑」當中，被列為排名前百分之五之上市、上櫃公司名單。

註1：董事、監察人屬法人者，應揭露法人股東名稱及其代表人姓名。

註2：

(1)年度終了日前有董事監察人離職者，應於備註欄註明離職日期，實際出(列)席率(%)則以其在職期間董事會開會次數及其實際出(列)席次數計算之。

(2)年度終了日前，如有董事監察人改選者，應將新、舊任董事監察人均予以填列，並於備註欄註明該董事監察人為舊任、新任或連任及改選日期。實際出(列)席率(%)則以其在職期間董事會開會次數及其實際出(列)席次數計算之。

(二) 審計委員會運作情形資訊

1. 最近年度(104年度至105年4月30日止)審計委員會開會9次(A)，獨立董事出列席情形如下：

職稱	姓名	實際出席次數(B)	委託出席次數	實際出席率(%)【B/A】(註)	備註
獨立董事	吳國風	8	1	89%	無
獨立董事	張孝威	8	1	89%	無
獨立董事	楊耀武	8	1	89%	無

其他應記載事項：

一、證交法第14條之5所列事項暨其他未經審計委員會通過，而經全體董事三分之二以上同意之議決事項：無。

二、獨立董事對利害關係議案迴避之執行情形：無。

三、獨立董事與內部稽核主管及簽證會計師之溝通情形：

1.稽核主管向審計委員會報告內部控制制定及修改。

2.稽核主管向審計委員會報告年度內控自檢工作之執行及結果。

3.稽核主管向審計委員會報告年度稽核計畫與執行結果。

4.稽核主管向審計委員會報告每次稽核行動之發現及追蹤缺失改善之情形。

5.稽核主管提供審計委員會了解相關證券法規之新增及修訂。

6.稽核主管就審計委員會交辦之專案稽核工作之執行及結果提出報告。

7.簽證會計師於年度開始前向審計委員會提報其獨立性之評估及年度服務工作之內容及酬金數額。

8.簽證會計師於年度開始前向審計委員會報告該年度各期財務報表之查核及核閱之規劃及範圍。

9.簽證會計師向審計委員會報告年度前三季之每季財務報表核閱及年度財務報表查核之結果，並同時聲明業已遵守相關獨立性規範。

10.簽證會計師不定期向審計委員會報告新制訂之財務會計準則公報及相關證券暨稅務法規。

11.若有其他特殊狀況時，簽證會計師亦會即時向審計委員會報告(民國104年度並無左列特殊狀況)。

註1：年度終了日前有獨立董事離職者，應於備註欄註明離職日期，實際出席率(%)則以其在職期間審計委員會開會次數及其實際出席次數計算之。

註2：年度終了日前，有獨立董事改選者，應將新、舊任獨立董事均予以填列，並於備註欄註明該獨立董事為舊任、新任或連任及改選日期。實際出席率(%)則以其在職期間審計委員會開會次數及其實際出席次數計算之。

2. 監察人參與董事會運作情形：本公司已於九十六年六月二十一日成立審計委員會，負責執行相關法令所規定之監察人職權。

(三) 公司治理運作情形及其與上市上櫃公司治理實務守則差異情形及原因

評估項目	運作情形			與上市上櫃公司治理實務守則差異情形及原因
	是	否	摘要說明	
一、公司是否依據「上市上櫃公司治理實務守則」訂定並揭露公司治理實務守則？	V		本公司已參照「上市上櫃公司治理實務守則」訂定光寶科技股份有限公司「公司治理實務守則」，並揭露於公司網站提供下載參閱。本公司之公司治理制度，除遵守法令及章程之規定外，係已建置有效的公司治理架構、保障股東權益、強化董事會職能、尊重利害關係人權益及提昇資訊透明度。	符合治理實務守則規定
二、公司股權結構及股東權益				符合治理實務守則規定
(一)公司是否訂定內部作業程序處理股東建議、疑義、糾紛及訴訟事宜，並依程序實施？	V		(一)本公司已設置發言人、代理發言人、法務及股務等單位專人處理股東建議或糾紛等問題，一般股務由股務單位處理，針對公司問題由發言人處理。	
(二)公司是否掌握實際控制公司之主要股東及主要股東之最終控制者名單？	V		(二)本公司可掌握董事、經理人及持股10%以上之主要股東之持股情形，並依規定申報相關資訊。	
(三)公司是否建立、執行與關係企業間之風險控管及防火牆機制？	V		(三)本公司已依相關法令規範，訂定「子公司營運管理辦法」及「關係企業間經營、業務及財務往來作業辦法」，以適當控管公司與關係企業間之風險及建立適當之防火牆。	
(四)公司是否訂定內部規範，禁止公司內部人利用市場上未公開資訊買賣有價證券？	V		(四)本公司已訂定「內部重大資訊處理作業程序」，以防範內線交易之發生。	
三、董事會之組成及職責				符合治理實務守則規定
(一)董事會是否就成員組成擬訂多元化方針及落實執行？	V		(一)本公司董事及獨立董事均具有產業專業背景及實務經驗，在各領域均有不同專長，對公司整體發展與營運皆有所助益。	
(二)公司除依法設置薪資報酬委員會及審計委員會外，是否自願設置其他各類功能性委員會？	V		(二)本公司除依法設置薪資報酬委員會及審計委員會外，並設有成長策略委員會，由董事會授權，指導並審議本公司暨集團整體成長策略，並預審本公司暨集團之重大投資案。	
(三)公司是否訂定董事會績效評估辦法及其評估方式，每年並定期進行績效評估？		V	(三)本公司董事會及薪酬委員會依公司經營績效狀況及參考同業水準之董監報酬議定董事報酬，並逐期提高公司治理程度，惟目前尚未訂定董事會績效評估之辦法。	
(四)公司是否定期評估簽證會計師獨立性？	V		(四)本公司審計委員會每年評估所屬簽證會計師之獨立性及適任性，並要求簽證會計師提供「超然獨立聲明書」。經本公司確認會計師與本公司除簽證及財稅案件之費用外，無其他之財務利益及業務關係，會計師家庭成員亦不違反獨立性要求後，並經董事會決議通過對會計師之獨立性評估。	

評估項目	運作情形			與上市上櫃公司治理實務守則差異情形及原因
	是	否	摘要說明	
四、公司是否建立與利害關係人溝通管道，及於公司網站設置利害關係人專區，並妥適回應利害關係人所關切之重要企業社會責任議題？	V		本公司－向重視與利害關係人，包括股東、員工、客戶、供應商等權利義務關係平衡，並保持良好溝通： 1.股東方面：本公司每年召開股東會外，公司網站設有投資人及股東專區揭露相關訊息外並設有留言信箱 liteontech.ir@liteon.com由專人處理回覆。 2.員工方面： (1)在組織上設有員工關係功能單位，強化與員工的良性互動關係，讓企業員工溝通機制益形完善。 (2)在制度上公司不定期會舉辦高階主管與員工的雙向溝通座談，藉此提昇員工對公司的認同與向心力。 (3)在作業面上公司設有員工專線及 My LiteOn信箱，收取員工反應的意見，以使員工與公司有更多的雙向溝通管道。 3.客戶方面：除日常業務往來溝通管道及定期會議外，透過 EICC-ON 平台向客戶揭露公司各廠 EICC自我檢核狀況。 4.供應商方面：除日常業務往來溝通管道及定期會議外，本公司每年定期舉辦供應商大會將公司營運績效、發展目標等進行溝通。 5.本公司亦針對企業社會責任、EICC守則及溫室氣體排放等主題舉辦不定期訓練活動。 本公司已於網站上設立「企業社會責任暨利害關係人專區」，提供利害關係人相關資訊，並於網站上設置「利害關係人服務中心」，由專人負責回覆相關議題。	符合治理實務守則規定
五、公司是否委任專業股務代辦機構辦理股東會事務？		V	本公司設有股務專業單位辦理股東會事務，確保股東會在合法、有效、安全之前提下召開。	符合治理實務守則規定
六、資訊公開 (一)公司是否架設網站，揭露財務業務及公司治理資訊？ (二)公司是否採行其他資訊揭露之方式（如架設英文網站、指定專人負責公司資訊之蒐集及揭露、落實發言人制度、法人說明會過程放置公司網站等）？	 V V		 (一)本公司已將產品資訊、財務資料、企業社會責任報告書、人力資源及公司之最新消息充分揭露於網站上，除有中英文之版本外，更可以深入搜尋到全球各主要關係企業之網站，提供股東與利害關係人參考。 (二)本公司並設有財務、投資人與公共關係處，職掌股東、法令、投資及市場等之資訊蒐集與揭露工作。同時， 本公司訂有發言人制度並落實遵循，法人說明會簡報與影片亦揭露於公司網站，供股東與利害關係人參考。	符合治理實務守則規定

評估項目	運作情形			與上市上櫃公司治理實務守則差異情形及原因
	是	否	摘要說明	
七、公司是否有其他有助於瞭解公司治理運作情形之重要資訊（包括但不限於員工權益、僱員關懷、投資者關係、供應商關係、利害關係人之權利、董事及監察人進修之情形、風險管理政策及風險衡量標準之執行情形、客戶政策之執行情形、公司為董事及監察人購買責任保險之情形等）？	V		1. 公司提供員工福利、利潤分享及創造一個「熱情、卓越、創新、成長」的工作環境，實踐「樂活」精神，包括：公司每年會將盈餘提撥與員工分享，辦理多元的身心健康促進活動，為員工提供最佳福利。 2. 本公司秉持機會平等的原則，於員工招募方面乃透過公開遴選的程序，唯才是用，不因種族、性別、年齡、宗教、國籍或政治立場而有差別。於用人方面，適才適所，並肯定多元人才的貢獻。光寶科技嚴禁工作場所之任何歧視、不平等及性騷擾行為，訂有相關管理辦法及申訴專線，以維持一個安全且健康的工作環境。 3. 本公司對所有客戶及廠商，亦以公平、尊重且有尊嚴的對待，並對員工/廠商/客戶作道德與行為準則觀念的強化。 4. 本公司董事及獨立董事均具有產業專業背景及實務經驗，公司視實際需要舉辦研討會及提供相關法規資訊，且部分董事亦會主動做公司治理之課程訓練，並通知公司上網申報其進修情形。 5. 董事會會議，董事及獨立董事列席與會提供治理監督與經營決策意見，達到以專業治理公司的目的，公司亦已上網申報董事會及審計委員會運作出席情形。 6. 董事會之進行確實遵守公司法及相關法規關於利害關係議案迴避之相關規定。 7. 本公司已為董事、獨立董事及重要職員投保「董事、監察人及重要職員責任險」。 8. 本公司依法訂定內部控制制度及管理規章，進行各種風險管理及評估。	符合治理實務守則規定
八、公司是否有公司治理自評報告或委託其他專業機構之公司治理評鑑報告？（若有，請敘明其董事會意見、自評或委外評鑑結果、主要缺失或建議事項及改善情形）	V		本公司已於104年完成依財團法人中華民國證券暨期貨市場發展基金會辦理之公司治理評鑑自評作業；另定期自行檢查控制環境出具內部控制制度聲明書並經董事會通過；此外，每年出具企業社會責任報告書並委請第三方單位台灣檢驗科技股份有限公司 (SGS Taiwan Ltd.)進行保證。	符合治理實務守則規範

(四) 薪酬委員會

為了持續強化公司治理並接軌國際標準，光寶科於民國九十八年成立薪酬委員會，由董事會授權，以監督及審議公司整體薪酬政策及計劃，並擁有決議權，此為國內上市公司率先、並高度授權薪酬委員會之制度，成為國內企業公司治理領先指標。

薪酬委員會監理範圍包含董事、全體高階主管及經理人之績效評估及薪資報酬之政策、制度，以及員工激勵、分紅計劃等。光寶薪酬委員會成員共三名，三位皆為獨立董事，以維持薪酬委員會之獨立、專業與公正性，並避免委員和公司間利益衝突的風險。

薪酬委員會定期檢討本公司之薪酬政策及計劃，以確保可以吸引、激勵及留任公司所需之專業人才。本委員會每年審議關於董事、總執行長及經理人之績效評估與薪資報酬及員工分紅。

依光寶「薪酬委員會組織規程」，薪酬委員會每六個月應至少召開會議一次，民國一〇四年度薪酬委員會共召開2次會議。

1. 薪資報酬委員會成員資料

身份別(註1)	條件 / 姓名	是否具有五年以上工作經驗及下列專業資格			符合獨立性情形(註2)								兼任其他公開發行公司薪資報酬委員會成員家數	備註(註3)
		商務、法務、財務、會計或公司業務所需相關科系之公私立大專院校講師以上	法官、檢察官、律師、會計師或其他與公司業務所需之國家考試及格領有證書之專門職業及技術人員	具有商務、法務、財務、會計或公司業務所需之工作經驗	1	2	3	4	5	6	7	8		
獨立董事	張孝威			V	V	V	V	V	V	V	V	V	0	無
獨立董事	吳國風		V		V	V	V	V	V	V	V	V	0	無
獨立董事	楊耀武			V	V	V	V	V	V	V	V	V	0	無

註1：身分別請填列係為董事、獨立董事或其他。

註2：各成員於選任前二年及任職期間符合下述各條件者，請於各條件代號下方空格中打“V”。

(1) 非為公司或其關係企業之受僱人。

(2) 非公司或其關係企業之董事、監察人。但如為公司或其母公司、公司直接及間接持有表決權之股份超過百分之五十之子公司之獨立董事者，不在此限。

(3) 非本人及其配偶、未成年子女或以他人名義持有公司已發行股份總額百分之一以上或持股前十名之自然人股東。

(4) 非前三款所列人員之配偶、二親等以內親屬或三親等以內直系血親。

(5) 非直接持有公司已發行股份總額百分之五以上法人股東之董事、監察人或受僱人，或持股前五名法人股東之董事、監察人或受僱人。

(6) 非與公司有財務或業務往來之特定公司或機構之董事(理事)、監察人(監事)、經理人或持股百分之五以上股東。

(7) 非為公司或其關係企業提供商務、法務、財務、會計等服務或諮詢之專業人士、獨資、合夥、公司或機構之企業主、合夥人、董事(理事)、監察人(監事)、經理人及其配偶。

(8) 未有公司法第30條各款情事之一。

註3：若成員身分別係為董事，請說明是否符合「股票上市或於證券商營業處所買賣公司薪資委員會設置及行使職權辦法」第6條第5項之規定。

2. 薪資報酬委員會運作情形資訊

(1) 本公司之薪資報酬委員會委員計3人。

(2) 本屆委員任期：102年6月19日至105年6月18日，最近年度薪資報酬委員會開會2次(A)，委員資格及出席情形如下：

職稱	姓名	實際出席次數(B)	委託出席次數	實際出席率(%)(B/A)(註)	備註
召集人	張孝威	2	0	100	連任,改選日期:102年6月19日
委員	吳國風	2	0	100	
委員	楊耀武	2	0	100	

其他應記載事項：

一、董事會如不採納或修正薪資報酬委員會之建議，應敘明董事會日期、期別、議案內容、董事會決議結果以及公司對薪資報酬委員會意見之處理(如董事會通過之薪資報酬優於薪資報酬委員會之建議，應敘明其差異情形及原因)：無。

二、薪資報酬委員會之議決事項，如成員有反對或保留意見且有紀錄或書面聲明者，應敘明薪資報酬委員會日期、期別、議案內容、所有成員意見及對成員意見之處理：無。

註：

(1)年度終了日前有薪資報酬委員會成員離職者，應於備註欄註明離職日期，實際出席率(%)則以其在職期間薪資報酬委員會開會次數及其實際出席次數計算之。

(2)年度終了日前，有薪資報酬委員會改選者，應將新、舊任薪資報酬委員會成員均予以填列，並於備註欄註明該成員為舊任、新任或連任及改選日期。實際出席率(%)則以其在職期間薪資報酬委員會開會次數及其實際出席次數計算之。

(五) 履行社會責任情形

評估項目	運作情形			與上市上櫃公司企業社會責任實務守則差異情形及原因
	是	否	摘要說明	
一、落實公司治理 (一)公司是否訂定企業社會責任政策或制度，以及檢討實施成效？ (二)公司是否定期舉辦社會責任教育訓練？ (三)公司是否設置推動企業社會責任專(兼)職單位，並由董事會授權高階管理階層處理，及向董事會報告處理情形？	V V V		(一、二、三) 光寶CSR策略執行架構，以「CSER行為準則」為光寶集團的最高政策指導原則，由董事長親自領軍成立 CSER委員會來推動與落實，委員會的成員包含公司經營團隊所有最高主管。CSER委員會考量社會與環境的變遷，結合光寶的核心職能，展開對應之策略措施，制訂 CSER的績效管理目標，透過每月定期的檢視計畫執行進度，且此目標連結組織績效的管理，其包含以下六大構面： 1.產品的節能環保設計：例如：提升桌上型電腦之電源供應器 2%的能源使用效率、強化物料化學檢測機制以防止使用毒性物質等。 2.工廠的環保管理計畫：如新建工廠均需採綠色廠房標準設計、既有廠房則進行改善。自 2011年起，訂定明確的環保目標，詳細說明可參考 2014 CSR report page 47並積極推動廠房能源管理系統的具體的方案和作業管制。 3.員工的關懷：加強EICC(電子產業行為準則)管理體系，進行跨BU的交互稽核並進行內部標竿學習，設定降低及消除不符合的項目個數，以提高員工的滿意度。 4.供應鏈的訓練輔導與稽核計畫：針對關鍵供應商進行溫室氣體盤查訓練輔導，完成主要供應商EICC稽核與後續追蹤輔導。 5.入選社會型責任投資(Socially Responsible Investment,SRI)、提升公司形象與CSR附加價值:包含參與DJSI(道瓊永續指數)及各類重要的CSR評比、定期發行經認證國際最高等級的CSR報告書等。 6.社區的參與：透過光寶文教基金會的平台結合企業志工的參與，推動社區認輔及經營信義社區大學，以照顧社會弱勢族群及落實成人終身學習教育；並以實行每人每年2天公益假制度來鼓勵員工投入公益活動。	無
(四)公司是否訂定合理薪資報酬政策，並將員工績效考核制度與企業社會責任政策結合，及設立明確有效之獎勵與懲戒制度？	V		(四)光寶建立薪酬委員會定期檢討本公司之薪酬政策及計劃，以確保可以吸引、激勵及留任公司所需之專業人才。薪酬委員會監理範圍包含董事、全體高階主管及經理人之績效評估及薪資報酬之政策、制度，以及員工激勵、分紅計劃等。此外，我們透過獎懲辦法落實激勵員工的機制，鼓勵員工正面、正當且積極的行為，以創造公司最大利益，並於年度聯歡晚會上表揚績優者。(詳細說明可參考 2014 CSR report page 36)	

評估項目	運作情形			與上市上櫃公司企業社會責任實務守則差異情形及原因
	是	否	摘要說明	
二、發展永續環境 (一)公司是否致力於提升各項資源之利用效率，並使用對環境負荷衝擊低之再生物料？ (二)公司是否依其產業特性建立合適之環境管理制度？ (三)公司是否注意氣候變遷對營運活動之影響，並執行溫室氣體盤查、制定公司節能減碳及溫室氣體減量策略？	V V V		光寶科技致力於發展環境永續利用，依環境管理系統建立明確管理制度，設立專責單位與專職人員，積極提升各項資源利用效率、研發及使用對環境負荷衝擊低的再生物料，藉以降低營運對自然環境之衝擊，針對產業別特性，各項發展成果說明如下： (一)依產業特性建立合適之環境管理制度 光寶科技透過產品設計、製程管理、供應鏈管理、售後服務等各層面之環境管理系統，設計與生產保護地球環境的產品，減少對環境的影響，保護地球環境與生態；針對不同管理需求，光寶科技均設置專責之管理單位及人員，如環境管理系統、職業安全衛生管理系統、能源管理系統、危害物質管理系統等，並定期監督及檢討目標達成率。 (二)資源利用效率提升 光寶科技推動資源利用效率的提升，其包含能資源效率提升、產品效率提升、水資源效率提升、原物料利用效率提升、使用對環境衝擊低之再生物料等面向。 (三)關注氣候變遷 光寶採用 ISO 14064標準每年定期進行溫室氣體排放量之盤查並製作溫室氣體報告書，每年通過第三方驗證機構的查證，獲合理等級查證聲明書，相關資訊均發布於「光寶企業社會責任報告書」及光寶網站。另自 2008年起參加國際「碳揭露計劃」(Carbon Disclosure Project, CDP)，為國內少數參與的企業之一，在 2015的表現成果名列台灣企業前茅，在 CDP網站供利害關係人取得碳排放及相關節能減碳策略規劃的資訊。光寶自 2011年通過第三方驗證 ISO 50001能源管理系統並持續自主推動能源管理，除日常統計管理外，每年廠辦也訂定節能計畫。 光寶科技關注減少環境與生態衝擊，提升產品生態效益議題，於 2010年起率先分別建立了光電半導體產品的產品類別規則及產品生態效益查證，藉以更有效率管理環境風險，擴大整體的生態環境效益。	無

評估項目	運作情形			與上市上櫃公司企業社會責任實務守則差異情形及原因
	是	否	摘要說明	
三、維護社會公益			維護社會公益公平，包含員工、客戶(含消費者)、供應商及社區等，相關落實的做法如下：	無
(一)公司是否依照相關法規及國際人權公約，制定相關之管理政策與程序？	V		(一)恪遵勞動法規、保障員工權益光寶所有人權相關規定，除遵守當地政府法令外，亦同時遵守 EICC行為之準則規範。光寶公司視員工為公司最重要的資產，任何制度的設立皆以符合法令規定為最基本原則：合法的聘僱、免於性騷擾與歧視、公平的績效考核制度。光寶製作 EICC線上訓練課程，提供多元的訓練管道，列入新進員工培訓必修課程，所有員工皆已達成 EICC的 100%訓練。	
(二)公司是否建置員工申訴機制及管道，並妥適處理？	V		(二)為維持一個良善安全且健康的工作環境，光寶除了訂有明確的辦法規章(如性騷擾防治措施申訴及懲戒辦法、從業人員道德規範等)，同時設置有員工申訴與性騷擾防治申訴 e-mail信箱及專線，在接獲員工申訴後立即成立申訴處理委員會，此外並設計嚴格的保密機制，以保護申訴者身份之相關資料。詳細說明可參考 2014 CSR report page 81。	
(三)公司是否提供員工安全與健康之工作環境，並對員工定期實施安全與健康教育？	V		(三)提供員工健康與安全的工作環境 在安全衛生方面，光寶公司除了依循相關職業安全衛生的法規外，積極推動台北市政府無菸職場認證、優良哺集乳室認證等相關活動，以營造整個公司成為一個優質健康的快樂職場，多年來更榮獲台北市政府「健康職場」競賽之「優等」、「績優」與「特色」等獎項的肯定。	
(四)公司是否建立員工定期溝通之機制，並以合理方式通知對員工可能造成重大影響之營運變動？	V		(四)和諧的員工關係來自於良好的溝通，光寶集團十分重視內部溝通的流暢，因此為同仁打造全方位的雙向溝通管道，包括各事業單位每月進行經營管理會議、公司內部刊物、內部公告、「員工申訴」管道及工會組織等，詳細說明可參考 2014 CSR report page 98-100。	
(五)公司是否為員工建立有效之職涯能力發展培訓計畫？	V		(五)光寶的學習發展體系乃是以在職訓練及個人發展計畫為基礎，新進人員訓練、專業別訓練、階層別管理領導訓練及自我發展等四大部分為主軸，詳細說明可參考 2014 CSR report page 89-90。	

評估項目	運作情形			與上市上櫃公司企業社會責任實務守則差異情形及原因
	是	否	摘要說明	
(六)公司是否就研發、採購、生產、作業及服務流程等制定相關保護消費者權益政策及申訴程序？	V		(六、七)消費者權益的維護 品質承諾在於我們確實傾聽客戶聲音，瞭解客戶真正的需求，並將其轉為產品的品質關鍵因數(CTQ：Critical To Quality)。光寶建立ISO 9000品質系統，有系統的管理並符合的客戶與相關法規要求，包括設計、安規、有害物質、EMC...等，以達成客戶最高滿意度。在光寶，6 Sigma推行已經成為企業品質經營管理的重要策略，改善效益與各事業單位營運目標結合成為光寶品質改善的重要指標。品質改善觀念與活動必須推展到主要的合作供應商，使得上下游供應鏈的品質改善朝相同目標進行，取得最大品質改善成果。另光寶內部制定相關產品申訴程序並於官網設有產品服務中心以保護消費者權益(網址：http://www.liteon.com/page.aspx?id=53fa17f4-5fd6-48f8-9fc4-cf563ee0e2d2)，詳細說明可參考 2014 CSR report page 72-76。	無
(七)對產品與服務之行銷及標示，公司是否遵循相關法規及國際準則？	V			
(八)公司與供應商來往前，是否評估供應商過去有無影響環境與社會之紀錄？	V			
(九)公司與其主要供應商之契約是否包含供應商如涉及違反其企業社會責任政策，且對環境與社會有顯著影響時，得隨時終止或解除契約之條款？	V		(八、九)光寶建有供應鏈管理程序，將 EICC（電子行業行為準則）導入供應鏈，進行「人權、環境、安全、衛生與管理系統」的相關輔導與稽核，掌握供應商在環安衛面向的管理與落實程度，詳細說明可參考 2014 CSR report page 79。	

評估項目	運作情形			與上市上櫃公司企業社會責任實務守則差異情形及原因
	是	否	摘要說明	
四、加強資訊揭露 (一) 公司是否於其網站及公開資訊觀測站等處揭露具攸關性及可靠性之企業社會責任相關資訊？	V		(一)光寶科技企業社會責任資訊揭露方式 1.光寶企業社會責任報告書 (GRI G4) http://www.liteon.com/CSERReport.aspx?id=5a83869e-d774-41ff-b94b-ad584cb35edb 2.溫室氣體盤查結果 (1)http://www.liteon.com/Page.aspx?id=195802d4-9d26-418c-8503-ec6856bf4495 (2) 2014 CSR Report page 51-53 3.CDP(碳揭露計畫)資訊 CDP Climate Change Report 2015 Page12 https://www.cdp.net/CDPResults/CDP-HK-SE-climate-change-report-2015.pdf 4.光寶文教基金會 http://www.liteoncf.org.tw/ 5.光寶創新獎 http://www.liteon.com/Page.aspx?id=5d98d657-c96d-49f9-876a-7286e0652d96 (二)企業社會責任報告書編製情形 光寶科技自 2007年起編製企業社會責任報告書，報告書內容架構採用全球永續性報告協會 (Global Reporting Initiative, GRI)的第四代綱領 (GRI G4)為依據，並依所列之指導方針及架構撰寫，揭露公司主要永續性議題、策略、目標與措施，且經第三方公證單位查證符合 GRI G4應用等級。	無
五、公司如依據「上市上櫃公司企業社會責任實務守則」訂有本身之企業社會責任守則者，請敘明其運作與所訂守則之差異情形：無差異。				

評估項目	運作情形			與上市上櫃公司企業社會責任實務守則差異情形及原因
	是	否	摘要說明	

六、其他有助於瞭解企業社會責任運作情形之重要資訊：

(一) 道瓊永續指數(Dow Jones Sustainability Indices, DJSI)

自2011年起，連續五年獲選為道瓊永續指數（Dow Jones Sustainability Indices, DJSI）成份股之企業，標誌著光寶成功接軌國際永續管理標準，以及創新永續實力。http://www.liteon.com/Page.aspx?id=07e79e9c-b42b-4111-a88a-8641542777f5

MEMBER OF Dow Jones Sustainability Indices In Collaboration with RobecoSAM

ROBECOSAM Sustainability Award Industry Leader 2015

ROBECOSAM Sustainability Award Gold Class 2015

(二) 2015入選摩根史坦利全球永續指數成份股MSCI Global Sustainability Index

MSCI 2015 Constituent MSCI Global Sustainability Indexes

(三) 《天下雜誌》企業公民獎

光寶科技2015年獲得「《天下雜誌》企業公民獎」，為連續第九年榮獲天下雜誌該獎項的肯定。 http://topic.cw.com.tw/csr/search.aspx

(四) 台灣企業永續報告獎(Taiwan CSR Awards)

獲財團法人永續能源研究基金會頒發之「臺灣TOP 50企業永續報告獎」電子資訊製造業 金獎 https://tcsaward.org.tw/tw/about/harvest/tcsaWinnerlist/2015tcsaWinnerlist

(五) Channel NewsAsia Sustainability Ranking 亞洲前20企業 http://sustainability-ranking.consap.sg/

評估項目	運作情形			與上市上櫃公司企業社會責任實務守則差異情形及原因
	是	否	摘要說明	
七、公司企業社會責任報告書如有通過相關驗證機構之查證標準，應加以敘明： (一)企業社會責任認證 1.報告書採用GRI G4為依據，且由第三公證單位驗證符合GRI G4應用等級的標準。 2.ISO 14001環境管理系統認證 3.OHSAS 18001職業安全衛生管理系統認證 4.ISO 14064-1溫室氣體盤查獲合理等級查證聲明書 5.QC 080000危害物質管理系統認證 6.RoHS危害物質檢測實驗室，並取得CNAS國家認證 7.通過第三方查證受頒符合ISO/DIS 14045「產品系統生態效益評估(Eco-efficiency Assessment of Product Systems)」國際標準之「光電半導體產品白光LED進行系統生態效益評估」證書 8. 12個廠區通過產品AAA責任風險認證。 9.建立行業的國際標準：完成光電半導體、集成電路板總成與個人電腦產品的三項類別規則(PCR, Product Category Rules)。 (二)產品查驗與認證 1.Energy Star(能源之星)節能標章 2.MEPS (Minimum Energy Performance Standard) 節能標章 3.80 PLUS節能標章 4.中國節能產品認証(CECP，China Energy Conservation Program) 5.依據ISO 14025標準及ISO 14067標準，取得光電半導體碳足跡查證與第三類產品環境宣告				

(六) 落實誠信經營情形

評估項目	運作情形			與上市上櫃公司企業社會責任實務守則差異情形及原因
	是	否	摘要說明	
一、訂定誠信經營政策及方案 (一) 公司是否於規章及對外文件中明示誠信經營之政策、作法，以及董事會與管理階層積極落實經營政策之承諾？	V		(一) 本公司於「公司誠信經營守則」明示公司本於廉潔、透明及負責之經營理念，制定以誠信為基礎之政策，並建立良好之公司治理與風險控管機制，以創造永續發展之經營環境，以及董事會與管理階層積極落實誠信經營政策之承諾，並於內部管理及商業活動中確實執行。	符合誠信經營守則規範。
(二) 公司是否訂定防範不誠信行為方案，並於各方案內明定作業程序、行為指南、違規之懲戒及申訴制度，且落實執行？	V		(二) 本公司於「公司誠信經營守則」、「員工工作守則」及「從業人員道德規範」等相關作業規範中明訂具體誠信經營之作法及防範不誠信行為方案，包含作業程序、行為指南、教育訓練、具體檢舉制度、懲戒與申訴制度，並確實執行。	
(三) 公司是否對「上市上櫃公司誠信經營守則」第七條第二項各款或其他營業範圍內具較高不誠信行為風險之營業活動，採行防範措施？	V		(三) 在 CSER 行為準則中規範： (1)經營誠信：所有商業的互動關係中都應遵循最高的誠信標準。任何及所有形式的貪污、勒索和盜用公款等行為當被嚴格禁止，並受到立即解雇及相關的法律措施，而任何的捐助行為均應符合相關法令規範。 (2)利益衝突迴避：光寶員工必須避免所有導致利益衝突的活動，任何涉及期約行為的協定或協議均須禁止。 (3)無不正當的利益：賄賂或其他不正當手段所獲取不當利益的應不得提供或接受。	

評估項目	運作情形			與上市上櫃公司企業社會責任實務守則差異情形及原因
	是	否	摘要說明	
二、落實誠信經營				符合誠信經營守則規範。(註：部分上市上櫃公司係於商業契約外，另行簽訂誠信承諾書，然本公司考量商業契約既已約定誠信行為，則不須重覆簽署誠信承諾書。)
(一) 公司是否評估往來對象之誠信紀錄，並於其與往來交易對象簽訂之契約中明訂誠信行為條款？	V		(一) 本公司確實遵守上市上櫃公司誠信經營原則，未與不誠信行為紀錄者進行交易，並於相關合約中約定誠信行為條款。	
(二) 公司是否設置隸屬董事會之推動企業誠信經營專(兼)職單位，並定期向董事會報告其執行情形？	V		(二) 為了善盡誠信經營之監督責任，本公司董事會建立了各式組織與管道，例如審計委員會、薪酬委員會、成長策略委員會及內部稽核等。此外，內部稽核亦會定期向董事會報告相關執行情形。公司經理人及財會主管，在董事會的監督之下，必須確保本公司對證券主管機關所申報或其他對外揭露之財務會計資訊是完整、公允、準確、即時且易懂的。	
(三) 公司是否制定防止利益衝突政策、提供適當陳述管道，並落實執行？	V		(三)「董事會議事規範」第 15 條規定，明訂董事之利益衝突迴避政策，董事對於會議事項，與其自身或其代表之法人有利害關係，致有害於公司利益之虞者，得陳述意見及答詢，不得加入討論及表決，且討論及表決時應予迴避，並不得代理其他董事行使其表決權。本公司亦制定「從業人員道德規範」以協助同仁執行業務時了解應遵守之規定及防範不誠信行為。規範中明訂同仁在從事商業活動時的作業標準與承諾，及對於利益衝突的處理等。	
(四) 公司是否為落實誠信經營已建立有效的會計制度、內部控制制度，並由內部稽核單位定期查核，或委託會計師執行查核？	V		(四) 為確保誠信經營之落實，本公司建立有效之會計制度及內部控制制度，內部稽核人員並定期查核前項制度遵循情形。會計師亦每年審查公司內部控制制度執行情形。	
(五) 公司是否定期舉辦誠信經營之內、外部之教育訓練？	V		(五) 為落實執行，本公司在新進人員訓練時已將誠信經營列入講授內容，並不時於各會議宣導，以求落實。	

評估項目	運作情形			與上市上櫃公司企業社會責任實務守則差異情形及原因
	是	否	摘要說明	
三、公司檢舉制度之運作情形 (一)公司是否訂定具體檢舉及獎勵制度，並建立便利檢舉管道，及針對被檢舉對象指派適當之受理專責人員？	V		(一)公司內有「獎勵與違規管理辦法」規範相關的懲戒，並有專責單位處理相關事務，依辦法規定流程辦理。	符合誠信經營守則規範。
(二)公司是否訂定受理檢舉事項之調查標準作業程序及相關保密機制？	V		(二)若發現本公司營運或員工有違反道德誠信或從事不法，申訴或舉報管道方式及管道如下： 基於誠信原則，請申訴或舉報者提供真實姓名及聯絡資料，本公司方得受理。同時，本公司保證申訴或舉報者的個人及所提供的資訊，將依個資法受到絕對的保密。 聯絡資訊：聯絡人：趙惟忠 資深經理 (光寶集團總執行長辦公室 CSER委員會) 電子郵件：ben.chao@liteon.com	
(三)公司是否採取保護檢舉人不因檢舉而遭受不當處置之措施？	V		(三)本公司檢舉流程中均保密檢舉人，並不會因檢舉而遭處分。	
四、加強資訊揭露 (一)公司是否於其網站及公開資訊觀測站，揭露其所訂誠信經營守則內容及推動成效？	V		(一)依照適用法規和普遍的行業慣例，公開有關商業活動、組織結構、財務狀況和績效的資訊。本公司履行誠信經營情形除於年報揭露外，另於公司網站揭露。	符合誠信經營守則規範。
五、公司如依據「上市上櫃公司誠信經營守則」訂有本身之誠信經營守則者，請敘明其運作與所訂守則之差異情形：無差異				
六、其他有助於瞭解公司誠信經營運作情形之重要資訊：(如公司檢討修正其訂定之誠信經營守則等情形) 1. 本公司遵守公司法、證券交易法、商業會計法、上市相關規章或其他商業行為有關法令，以作為落實誠信經營之基本。 2. 本公司「董事會議事規範」中訂有董事利益迴避制度，對董事會所列議案，與其自身或其代表之法人有利害關係，致有害公司利益之虞者，得陳述意見及答詢，不得加入討論及表決，且討論及表決時應予迴避，並不得代理其他董事行使其表決權。 3. 本公司訂有「內部重大資訊處理作業程序」，明訂董事、經理人及受僱人不得洩露所知悉之內部重大資訊予他人，不得向知悉本公司內部重大資訊之人探詢或蒐集與個人職務不相關之公司未公開內部重大資訊，對於非因執行業務得知本公司未公開之內部重大資訊亦不得向其他人洩露。 4. 本公司訂有「公司誠信經營守則」，明訂公司誠信經營之政策，以及董事會與管理階層積極落實誠信經營政策之承諾，並於內部管理及商業活動中確實執行。				

(七) 公司如有訂定公司治理守則及相關規章者，應揭露其查詢方式：

公司網站資訊揭露部分，設有『投資人 - 公司治理專區』提供查詢下載相關規章，包括公司治理實務守則、董事會重要決議、內部重大資訊處理作業程序等內容，其網址為http://www.liteon.com/page.aspx?id=8a185fbf-ba1c-4f50-937f-e0c248763c05。其中，「內部重大資訊處理作業程序」於辦法訂定及後續修訂時，公司會發佈公告並將最新辦法公佈於公司內部網站以供員工查詢。此外，公司亦將「內部重大資訊處理作業程序」納入訓練課程包含新人訓練以及線上學習(e-learning)訓練進行內線交易防範課程加以宣導。

(八) 其他足以增進對公司治理運作情形之瞭解的重要資訊，得一併揭露

為加強公司治理運作，本公司成立審計委員會由3名獨立董事組成。此外，本公司配合證券主管機關相關法令準則之訂定或修正，以及考量本公司實際營運需要，已完成『公司治理實務守則』、『公司道德行為準則』、『公司誠信經營守則』、 『企業社會責任實務守則』、『取得或處分資產處理程序』、『衍生性金融商品財會標準作業程序書』、『董事會議事規範』、『董事選舉辦法』、『資金貸與他人及背書保證作業辦法』、『審計委員會組織規程』及『股東會議事規則』等之訂定或修訂，並揭露於公司網站提供下載參閱。

(九) 內部控制制度執行狀況應揭露下列事項：

1. 內部控制聲明書

光寶科技股份有限公司

內部控制制度聲明書

日期：105 年 3 月 25 日

本公司民國 104 年度之內部控制制度，依據自行評估的結果，謹聲明如下：

一、本公司確知建立、實施和維護內部控制制度係本公司董事會及經理人之責任，本公司業已建立此一制度。其目的係在對營運之效果及效率(含獲利、績效及保障資產安全等)、報導具可靠性、及時性、透明性及符合相關規範暨相關法令規章之遵循等目標的達成，提供合理的確保。

二、內部控制制度有其先天限制，不論設計如何完善，有效之內部控制制度亦僅能對上述三項目標之達成提供合理的確保；而且，由於環境、情況之改變，內部控制制度之有效性可能隨之改變。惟本公司之內部控制制度設有自我監督之機制，缺失一經辨認，本公司即採取更正之行動。

三、本公司係依據「公開發行公司建立內部控制制度處理準則」(以下簡稱「處理準則」)規定之內部控制制度有效性之判斷項目，判斷內部控制制度之設計及執行是否有效。該「處理準則」所採用之內部控制制度判斷項目，係為依管理控制之過程，將內部控制制度劃分為五個組成要素：1.控制環境，2.風險評估，3.控制作業，4.資訊與溝通，及5.監督作業。每個組成要素又包括若干項目。前述項目請參見「處理準則」之規定。

四、本公司業已採用上述內部控制制度判斷項目，評估內部控制制度之設計及執行的有效性。

五、本公司基於前項評估結果，認為本公司於民國104年12月31日的內部控制制度（含對子公司之監督與管理），包括瞭解營運之效果及效率目標達成之程度、報導係屬可靠、及時、透明及符合相關規範暨相關法令規章之遵循有關的內部控制制度等之設計及執行係屬有效，其能合理確保上述目標之達成。

六、本聲明書將成為本公司年報及公開說明書之主要內容，並對外公開。上述公開之內容如有虛偽、隱匿等不法情事，將涉及證券交易法第二十條、第三十二條、第一百七十一條及第一百七十四條等之法律責任。

七、本聲明書業經本公司民國105年3月25日董事會通過，出席董事11人中，無人持反對意見，全數均同意本聲明書之內容，併此聲明。

光寶科技股份有限公司

董事長：宋恭源

總經理：陳廣中

2. 委託會計師專案審查內部控制制度者，應揭露會計師審查報告：無

(十) 最近年度及截至年報刊印日止公司及其內部人員依法被處罰、公司對其內部人員違反內部控制制度規定之處罰、主要缺失與改善情形：

2013年12月6日檢調單位至本公司調查內線交易案。該案件屬於內部人員個人行為，並已依司法程序辦理。然本公司就防止內線交易弊端產生乙事，在經營管理、內部管控制度及教育訓練方面已重新檢討並強化宣導及預防措施。

(十一)最近年度及截至年報刊印日止，股東會及董事會之重要決議

1.股東會重要決議及執行情形

本公司民國一O四年股東常會於民國一O四年六月二十四日於台北市內湖區瑞光路392號1樓光寶科技大樓國際會議中心舉行，重要決議內容及執行情形如下：

項目	重要決議	執行情形
1	一O三年度決算表冊案。	經票決結果，贊成權數超過法定數額，本案照案通過。
2	一O三年度盈餘分派案。	經票決結果，贊成權數超過法定數額，本案照案通過。 執行情形： 訂定104年8月16日為分配基準日，104年9月14日為發放日。 (每股分配現金股利1.97元)
3	一O三年度盈餘及員工紅利轉增資發行新股案。	經票決結果，贊成權數超過法定數額，本案照案通過。 執行情形： 訂定104年8月16日為分配基準日，104年9月14日為發放日。 (每股分配股票股利0.05元)
4	修訂「資金貸與他人及背書保證作業辦法」案。	經票決結果，贊成權數超過法定數額，本案照案通過。 執行情形：已依修訂後辦法辦理。
5	修訂「股東會議事規則」案。	經票決結果，贊成權數超過法定數額，本案照案通過。 執行情形：已依修訂後規則辦理。
6	修訂「董事選舉辦法」案。	經票決結果，贊成權數超過法定數額，本案照案通過。 執行情形：已依修訂後辦法辦理。

2.董事會重要決議

本公司於民國一〇四年度截至民國一〇五年四月底止重要決議摘要如下：

(一)民國一〇四年二月十三日董事會決議通過：

1. 因應目前已取得重要客戶之訂單，本公司100%間接持有之子公司珠海光寶移動通信科技有限公司擴增電腦數控加工中心(Computer Numerical Control , CNC)與其他製程相關產能，預定投資金額不超過人民幣參億貳仟肆佰萬元(約新台幣壹拾陸億伍仟壹佰萬元)。
2. 本公司增資100%間接持有之子公司珠海光寶移動通信科技有限公司。

(二)民國一〇四年三月二十五日董事會決議通過：

1.承認本公司民國一〇三年度合併財務報告暨個體財務報告。

2.本公司一〇三年度盈餘分派案。

3.辦理一〇三年度盈餘及員工紅利轉增資發行新股案。

4.召開一〇四年股東常會案。

5.本公司民國一〇四年捐贈財團法人光寶文教基金會新台幣8,934,000元。

(三)民國一〇四年五月十三日董事會決議通過：

1.承認本公司民國一〇四年第一季合併財務報告。

2.本公司可攜式影像事業群處分機器設備予光寶電子(廣州)有限公司。

(四)民國一〇四年七月二十日董事會決議通過：

1.本公司實施庫藏股案。

2.訂定本公司一〇四年盈餘及員工紅利轉增資發行新股暨配發現金股利等相關作業程序。

(五)民國一〇四年八月十一日董事會決議通過：

1.承認本公司民國一〇四年第二季合併財務報告。

(六)民國一〇四年九月十八日董事會決議通過：

1.本公司參與標購桃園龜山工業區之土地。

2.本公司100%間接持有子公司Lite-On Green Energy B.V.申請出售Romeo Tetti PV1 S.R.L. 100%股權。

(七)民國一〇四年十一月十二日董事會決議通過：

1.承認本公司民國一〇四年第三季合併財務報告。

2.本公司為維護公司信用及股東權益而買回庫藏股並辦理銷除股份，應於買回之日起六個月內辦理庫藏股註銷及減資變更登記，謹定民國一〇四年十一月十二日為減資基準日。

3.本公司100% 間接持有子公司光寶電子(廣州)有限公司，申請資金貸與珠海光寶移動通信科技有限公司，金額為人民幣參億元整。

(八)民國一〇四年十一月十九日董事會決議通過：

1.變更本公司內部稽核主管人事案及經理人解除競業禁止案。

(九)民國一〇五年三月二十五日董事會決議通過：

1.承認本公司民國一〇四年度合併財務報告暨個體財務報告。

2.本公司一〇四年度董事及員工酬勞分配案。

3.本公司一〇四年度盈餘分派案。

4.辦理一〇四年度盈餘轉增資發行新股案。

5.召開一〇五年股東常會案。

6.本公司民國一〇五年捐贈財團法人光寶文教基金會新台幣8,526,000元。

(十)民國一〇五年四月二十七日董事會決議通過：

1.一〇五年股東常會董事及獨立董事候選人提名審查。

(十二)最近年度及截至年報刊印日止董事或獨立董事對董事會通過重要決議有不同意見且有紀錄或書面聲明者，其主要內容：無。

(十三)最近年度及截至年報刊印日止，與財務報告有關人士（包括董事長、總經理、會計主管及內部稽核主管等）辭職解任情形之彙總：

公司有關人士辭職解任情形彙總表

105年4月30日

職稱	姓名	到任日期	解任日期	辭職或解任原因
稽核主管	何正群	99/11/04	104/11/30	職務調整

註：所稱公司有關人士係指董事長、總經理、會計主管、財務主管、內部稽核主管及研發主管等。

(十四)最近年度及截止至年報刊印日止董事，經理人參與公司治理有關之進修與訓練，包括財務資訊透明有關人員，其取得主管機關指名之相關證照情形

1. 董事參與訓練、進修之相關紀錄

職稱		姓名	進修日期		主辦單位	課程名稱	進修時數
			起	迄			
1	董事長	宋恭源	104/05/13	104/05/13	社團法人中華公司治理協會	談舞弊防範，以落實公司治理	3.0
			104/08/07	104/08/07	社團法人中華公司治理協會	審計委員會相關法規及實際運作	3.0
			104/08/11	104/08/11	社團法人中華公司治理協會	董事、監察人重要之民刑事責任與案例研討	3.0
			104/11/06	104/11/06	社團法人中華公司治理協會	證券交易法下內部人股權交易規範與案例研討	3.0
2	副董事長	陳廣中	104/05/13	104/05/13	社團法人中華公司治理協會	談舞弊防範，以落實公司治理	3.0
			104/08/11	104/08/11	社團法人中華公司治理協會	董事、監察人重要之民刑事責任與案例研討	3.0
3	董事	林行憲	104/03/19	104/03/19	社團法人中華公司治理協會	公司併購與董監法律責任	3.0
			104/05/13	104/05/13	社團法人中華公司治理協會	談舞弊防範，以落實公司治理	3.0
			104/08/11	104/08/11	社團法人中華公司治理協會	董事、監察人重要之民刑事責任與案例研討	3.0
4	董事	盧克修	104/05/13	104/05/13	社團法人中華公司治理協會	談舞弊防範，以落實公司治理	3.0
			104/08/11	104/08/11	社團法人中華公司治理協會	董事、監察人重要之民刑事責任與案例研討	3.0
5	董事	吳基弘	104/05/13	104/05/13	社團法人中華公司治理協會	談舞弊防範，以落實公司治理	3.0
			104/08/11	104/08/11	社團法人中華公司治理協會	董事、監察人重要之民刑事責任與案例研討	3.0
6	董事	林秉祺	104/05/13	104/05/13	社團法人中華公司治理協會	談舞弊防範，以落實公司治理	3.0
			104/08/11	104/08/11	社團法人中華公司治理協會	董事、監察人重要之民刑事責任與案例研討	3.0
7	董事	陳忠雄	104/04/23	104/04/23	社團法人中華公司治理協會	安倍的第三支箭能將日本擠入公司治理的強國之伍嗎?	1.0
			104/08/07	104/08/07	社團法人中華公司治理協會	審計委員會相關法規及實際運作	3.0
			104/08/11	104/08/11	社團法人中華公司治理協會	董事、監察人重要之民刑事責任與案例研討	3.0
			104/11/06	104/11/06	社團法人中華公司治理協會	證券交易法下內部人股權交易規範與案例研討	3.0
8	董事	李朝福	104/05/13	104/05/13	社團法人中華公司治理協會	談舞弊防範，以落實公司治理	3.0
			104/08/11	104/08/11	社團法人中華公司治理協會	董事、監察人重要之民刑事責任與案例研討	3.0
9	獨立董事	吳國風	104/01/22	104/01/22	財團法人中華民國證券暨期貨市場發展基金會	企業社會責任報告書-展現永續經營價值研討會	3.0
			104/05/13	104/05/13	社團法人中華公司治理協會	談舞弊防範，以落實公司治理	3.0
			104/05/27	104/05/27	財團法人中華民國證券暨期貨市場發展基金會	上市公司企業倫理領袖論壇	3.0
			104/08/11	104/08/11	社團法人中華公司治理協會	董事、監察人重要之民刑事責任與案例研討	3.0
			104/08/13	104/08/13	社團法人中華公司治理協會	台灣企業脫胎換骨的賽局	3.0
			104/08/21	104/08/21	財團法人中華民國證券暨期貨市場發展基金會	從企業舞弊防制談董事會職能	3.0
			104/11/06	104/11/06	社團法人中華公司治理協會	第十一屆公司治理國際高峰論壇	3.0
10	獨立董事	張孝威	104/05/13	104/05/13	社團法人中華公司治理協會	談舞弊防範，以落實公司治理	3.0
			104/08/11	104/08/11	社團法人中華公司治理協會	董事、監察人重要之民刑事責任與案例研討	3.0
11	獨立董事	楊耀武	104/05/13	104/05/13	社團法人中華公司治理協會	談舞弊防範，以落實公司治理	3.0
			104/08/11	104/08/11	社團法人中華公司治理協會	董事、監察人重要之民刑事責任與案例研討	3.0

2. 本公司財、會主管進修情形如下：

職稱	姓名	進修日期	課程名稱	進修時數
財、會主管 財務部總經理	朱崑城	2015.11.16	財務主管企業經營實務研討班	6
		2015.11.17	如何閱讀IFRSs財務報告	3
		2015.12.22	最新IFRSs發展及新商業會計法令解析	3

3. 本公司與財務資訊透明度有關人員，取得主管機關指明之相關證照情形

證照	人數	
	財務	內部稽核
中華民國高考會計師	9	-
美國會計師測驗及格	3	-
國際內部稽核師	2	1
證券商業務員	4	-
證券商高級業務員	5	3
期貨商業務員	3	-
投信投顧業務員	4	-
信託業業務人員	9	-
理財規劃人員	5	-
股務人員專業能力測驗合格	2	1
產物保險業務員	2	-
普考記帳士	6	-
銀行內部控制人員	2	-
人身保險業務員	1	-
企業內部稽核人員	1	-
CITF國際貿易金融師	1	-
中小企業財務人員	1	-

五、會計師公費資訊

金額單位：新臺幣仟元

會計師事務所名稱	會計師姓 名	審計公費	非審計公費					會計師查核期間	備 註
			制度設計	工商登記	人力資源	其他	小 計		
勤業眾信聯合會計師事務所	柯志賢 張清福	26,895	-	103	-	3,556	3,659	104.1.1~ 104.12.31	其他非審計公費主要係提供國內外財務、稅務及投資諮詢服務等。

(一)本公司給付簽證會計師、簽證會計師所屬事務所及其關係企業之非審計公費無達審計公費之四分之一以上之情形。

(二)更換會計師事務所且更換年度所支付之審計公費較更換前一年度之審計公費減少者，應揭露審計公費減少金額、比例及原因：未更換會計師，故不適用。

(三)審計公費較前一年度減少達百分之十五以上者，應揭露審計公費減少金額、比例及原因：本公司103年度審計公費金額為新台幣31,610仟元， 104年度較103年度審計公費減少4,715仟元，減少14.92%，公費降低原因為本公司實行子公司整併及會計系統整併所產生之效益，致使會計師查核之工作效率提昇。

六、更換會計師資訊：不適用。

七、公司經理人曾任職簽證會計師事務所之情形

公司之董事長、總經理、負責財務或會計事務之經理人，最近一年內曾任職於簽證會計師所屬事務所或其關係企業者(註)，應揭露其姓名、職稱及任職於簽證會計師所屬事務所或其關係企業之期間：無此情形。

註：所稱簽證會計師所屬事務所之關係企業，係指簽證會計師所屬事務所之會計師持股超過百分之五十或取得過半數董事席次者，或簽證會計師所屬事務所對外發布或刊印之資料中列為關係企業之公司或機構。

八、董事、經理人及大股東股權變動情形

職稱（註1）	姓　名	104年度		當年度截至4月26日止	
		持有股數增（減）數	質押股數增（減）數	持有股數增（減）數	質押股數增（減）數
董事長	宋恭源	392,580	0	0	0
副董事長暨總執行長	源泰投資(股)公司	74,829	0	0	0
	代表人:陳廣中	(400,859)	0	0	0
董事	林行憲	56,713	0	0	1
董事	多加投資(股)公司	29,948	0	0	0
	代表人:林秉祺	1,468	0	0	0
董事	大松投資(股)公司	233,107	0	0	0
	代表人:盧克修	0	0	0	0
董事	大松投資(股)公司	233,107	0	0	0
	代表人:吳基弘	4,940	0	0	0
董事	源寶開發投資(股)公司	184,465	0	2,200,000	0
	代表人:陳忠雄	0	0	0	0
董事	源寶開發投資(股)公司	184,465	0	2,200,000	0
	代表人:李朝福	32	0	0	0
獨立董事	吳國風	0	0	0	0
獨立董事	張孝威	0	0	0	0
獨立董事	楊耀武	0	0	0	0
副董事長暨總執行長	陳廣中	(400,859)	0	0	0
事業群執行長	廖學福	252,450	0	(250,000)	0
事業群總經理	黃存義	(51,975)	0	(155,000)	0
事業部總經理	江錫龍	(302,457)	0	0	0
事業群執行長	邱輝欽	196,100	0	0	0
經營管理部總經理	王定一	2,054	0	0	0
人力資源部總經理	張國揚	108,633	0	0	0
事業群總經理	莊遠平	(86,191)	0	(210,000)	0
副總經理	趙學勤	50,116	0	0	0
資深副總經理	黃子青	68,923	0	(10,000)	0
事業群執行長	孫鉦忠	278,019	0	(179,300)	0
事業部總經理	陳享利	39,414	0	(35,000)	0
副總經理	伍永強	91,674	0	0	0
副總經理	唐德銘(105.1.31退休)	48,255	0	0	0
副總經理	李恆毅	48,952	0	0	0
副總經理	雷志祥(104.8.31離職)	856	0	0	0
事業部總經理	王臣名(104.8.31離職)	730	0	0	0
副總經理	許周禮	58,300	0	0	0
副總經理	陳世坤	50,257	0	0	0
副總經理	王文川	(9,749)	0	(5,000)	0
副總經理	邱森彬	85,520	0	0	0
事業部總經理	廖炳琮	66,228	0	0	0
事業部總經理	徐建中	98,931	0	0	0
副總經理	鍾成裕	75,050	0	0	0
副總經理	吳銘興(104.12.31離職)	0	0	0	0
副總經理	吳英俊	35,051	0	0	0
事業部總經理	王明仁	70,002	0	0	0
副總經理	王宗正	45,033	0	(10,000)	0
副總經理	李貞慧(104.6.30離職)	0	0	0	0
事業群執行長	曾煥雄	47,000	0	(47,000)	0
事業部總經理	葉耀中	40,000	0	0	0
副總經理	黃進茂	2,005	0	0	0
副總經理	陳欽榮	100,000	0	(81,000)	0
副總經理/稽核主管	林政德	62,303	0	0	0
事業部總經理	黃福海	81,068	0	0	0
副總經理	蔡洪金熟(104.9.4就任)	0	0	0	0

職稱（註1）	姓　名	104年度		當年度截至4月26日止	
		持有股數增（減）數	質押股數增（減）數	持有股數增（減）數	質押股數增（減）數
事業部總經理	許文獻(104.11.2就任)	0	0	0	0
事業部總經理	蔡建新(105.2.2就任)	0	0	0	0
財、會主管 財務部總經理	朱崑城	109,318	0	0	0
稽核主管	何正群(104.11.30卸任)	3,540	0	0	0

註1：持有公司股份總額超過百分之十股東應註明為大股東，並分別列示。

註2：股權移轉或股權質押之相對人為關係人者，尚應填列下表。

股權移轉資訊

105年4月26日

姓 名(註1)	股權移轉原因(註2)	交易日期	交易相對人	交易相對人與公司、董事、監察人及持股比例超過百分之十股東之關係	股 數	交易價格
黃存義	贈與	104.01.06	鄭璋	夫妻	200,000	0
黃存義	贈與	104.01.06	黃暐琦	父女	37,000	0
王定一	贈與	104.04.07	洪孟芬	夫妻	55,000	0
王定一	贈與	104.04.07	王正中	父子	55,000	0
莊遠平	贈與	104.05.19	莊逸嘉	父子	57,000	0
莊遠平	贈與	104.05.21	湯寶銀	夫妻	200,000	0
江錫龍	贈與	104.06.12	鄭英梅	夫妻	400,000	0
王文川	贈與	104.07.15	王聖雄	父子	60,000	0
陳廣中	贈與	104.08.10	許阿金	夫妻	1,000,000	0
林行憲	信託贈與	104.09.14	林詩懷	父女	2,500	0
林行憲	信託贈與	104.09.14	林幼慈	父女	2,500	0
林行憲	信託贈與	104.09.14	林嘉甄	父女	2,500	0
孫鉦忠	贈與	105.01.14	孫誌宏	父子	23,000	0
孫鉦忠	贈與	105.01.14	孫虹如	父女	23,200	0
孫鉦忠	贈與	105.01.14	孫欣梅	父女	23,200	0
黃存義	贈與	105.01.25	黃暐琦	父女	69,000	0
孫鉦忠	贈與	105.02.23	孫誌宏	父子	24,700	0
孫鉦忠	贈與	105.02.23	孫虹如	父女	24,600	0
孫鉦忠	贈與	105.02.23	孫欣梅	父女	24,600	0
莊遠平	贈與	105.04.08	湯寶銀	夫妻	140,000	0
莊遠平	贈與	105.04.08	莊逸嘉	父子	60,000	0

註1：係填列公司董事、監察人、經理人及持股比例超過百分之十股東姓名。

註2：係填列取得或處分。

股權質押資訊

姓 名(註1)	質押變動原因(註2)	變動日期	交易相對人	交易相對人與公司、董事、監察人及持股比例超過百分之十股東之關係	股數	持股比率	質押比率	質借(贖回)金額
無	無	無	無	無	0	0%	0%	0

註1：係填列公司董事、監察人、經理人及持股比例超過百分之十股東姓名。

註2：係填列質押或贖回。

九、持股比例占前十名之股東，其相互間之關係資訊

持股比例占前十名之股東，其相互間為關係人或為配偶、二等親以內之親屬關係之資訊

105年4月26日

姓名（註1）	本人持有股份		配偶、未成年子女持有股份		利用他人名義合計持有股份		前十大股東相互間具有關係人或為配偶、二親等以內之親屬關係者，其名稱或姓名及關係。（註3）		備註
	股數	持股比率	股數	持股比率	股數	持股比率	名稱(或姓名)	關係	
大榮投資股份有限公司	82,490,995	3.53%	0	0%	0	0%	宋恭源	董事	無
大榮投資股份有限公司 負責人:蔡淑嫣	44,068	0%	0	0%	0	0%	明興/源寶開發/大松(投資股份有限公司)	負責人/董事	無
宋恭源	78,908,736	3.38%	14,891,742	0.64%	0	0%	大榮/源寶開發/大松/明興(投資股份有限公司)	董事	無
富邦人壽保險股份有限公司	67,808,623	2.90%	0	0%	0	0%	無	無	無
富邦人壽保險股份有限公司 負責人:鄭本源	0	0%	0	0%	0	0%	無	無	無
南山人壽保險股份有限公司	67,199,519	2.88%	0	0%	0	0%	無	無	無
南山人壽保險股份有限公司 負責人:杜英宗	0	0%	0	0%	0	0%	無	無	無
群益金鼎託管群益託管有限公司投資專戶	64,862,783	2.78%	0	0%	0	0%	無	無	無
大松投資股份有限公司	46,854,554	2.01%	0	0%	0	0%	宋恭源/蔡淑嫣	董事	無
大松投資股份有限公司 代表人:盧克修	0	0%	0	0%	0	0%	無	無	無
大松投資股份有限公司 代表人:吳基弘	993,068	0.04%	51,097	0%	0	0%	無	無	無
明興投資股份有限公司	45,179,843	1.93%	0	0%	0	0%	宋恭源	董事	無
明興投資股份有限公司 負責人:蔡淑嫣	44,068	0%	0	0%	0	0%	大榮/源寶開發/大松(投資股份有限公司)	負責人/董事	無
花旗（台灣）銀行託管新加坡政府投資專戶	39,804,898	1.70%	0	0%	0	0%	無	無	無
源寶開發投資股份有限公司	39,277,570	1.68%	0	0%	0	0%	宋恭源/蔡淑嫣	董事	無
源寶開發投資股份有限公司 代表人:陳忠雄	0	0%	0	0%	0	0%	無	無	無
源寶開發投資股份有限公司 代表人:李朝福	6,484	0%	0	0%	0	0%	無	無	無
英商渣打銀行受託保管GMO新興市場基金	36,281,836	1.55%	0	0%	0	0%	無	無	無

註1：應將前十名股東全部列示，屬法人股東者應將法人股東名稱及代表人姓名分別列示。

註2：持股比例之計算係指分別以自己名義、配偶、未成年子女或利用他人名義計算持股比率。

註3：將前揭所列示之股東包括法人及自然人，應依發行人財務報告編製準則規定揭露彼此間之關係。

十、綜合持股比例

公司、公司之董事、經理人及公司直接或間接控制之事業對同一轉投資事業之持股數及綜合持股比例：

104年12月31日
單位：股，%

轉投資事業（註）	本公司投資		董事、監察人、經理人及直接或間接控制事業之投資		綜合投資	
	股數	持股比例	股數	持股比例	股數	持股比例
閎暉實業公司	60,757,310	33.87	1,152,678	0.64	61,909,988	34.51
光寶匯才資訊服務公司	3,400,000	100.00	-	-	3,400,000	100.00
龍生工業公司	26,727,000	29.62	-	-	26,727,000	29.62
力銘科技公司	31,683,410	28.10	4,141,000	3.67	35,824,410	31.77
源泰投資公司	209,545,089	100.00	-	-	209,545,089	100.00
Lite-On Electronics H.K. Ltd.	17,865,367	100.00	-	-	17,865,367	100.00
Lite-On Electronics (Thailand) Co., Ltd.	5,029,844	100.00	-	-	5,029,844	100.00
Lite-On Singapore Pte. Ltd.	51,776,500	100.00	-	-	51,776,500	100.00
Lite-On Japan Ltd.	6,161,700	49.49	980,300	7.87	7,142,000	57.36
Lite-On Technology USA Inc.	436,242	100.00	-	-	436,242	100.00
Lite-On International Holding Co., Ltd.	335,825,483	100.00	-	-	335,825,483	100.00
LTC Group Ltd.	41,915,855	100.00	-	-	41,915,855	100.00
Lite-On Electronics (Europe) Ltd.	300,000	100.00	-	-	300,000	100.00
Lite-On Technology (Europe) B.V.	330,896	54.00	281,875	46.00	612,771	100.00
Lite-On Overseas Trading Co., Ltd.	5,142,962	100.00	-	-	5,142,962	100.00
敦南科技公司	57,203,784	18.52	14,478,489	4.69	71,682,273	23.21
Lite-On Vietnam Co., Ltd.	3,000,000	100.00	-	-	3,000,000	100.00
Lite-On Mobile Pte. Ltd.	178,177,738	100.00	-	-	178,177,738	100.00
Lite-On Automotive Electronics Mexico, S.A. DE C.V.	99	99.00	1	1.00	100	100.00
Li Shin International Enterprise Corp.	1,748,461	100.00	-	-	1,748,461	100.00
Eagle Rock Investment Ltd.	10,000	100.00	-	-	10,000	100.00

轉投資事業（註）	本公司投資		董事、監察人、經理人及直接或間接控制事業之投資		綜合投資	
	股數	持股比例	股數	持股比例	股數	持股比例
Canfield Limited	200,000	33.33	-	-	200,000	33.33
建興電子科技(香港)公司	10,000	100.00	-	-	10,000	100.00
High Yield Group Co., Ltd	68,138,000	100.00	-	-	68,138,000	100.00
Lite-On Information Technology B.V.	11,018,000	100.00	-	-	11,018,000	100.00
飛利浦建興數位科技公司	17,150,000	49.00	-	-	17,150,000	49.00
Lite-Space Technology Company Limited	5,100,000	39.23	-	-	5,100,000	39.23
Lite-On Automotive Service USA,Inc	1,000	100.00	-	-	1,000	100.00
Lite-On Automotive International (Cayman) Co., Ltd.	11,967,300	100.00	-	-	11,967,300	100.00
Lite-On Automotive Electronics (Europe) B.V.	24,000	100.00	-	-	24,000	100.00
Leotek Electronics Holding Limited	25,000,000	100.00	-	-	25,000,000	100.00

註：係公司採用權益法之長期投資。

肆、募資情形

一、資本及股份

(一) 股本來源

年月	發行價格(元)	核定股本		實收股本		備註		
		股數(仟股)	金額(仟元)	股數(仟股)	金額(仟元)	股本來源	以現金以外之財產抵充股款	其他
78.03	10	11,000	110,000	11,000	110,000	創立	-	-
79.07	10	41,000	410,000	41,000	410,000	現金增資300,000仟元	-	79.7.20 (79)台財證(一)第01660號
80.07	10	66,250	662,500	66,250	662,500	現金增資150,000仟元 盈餘轉增資102,500仟元	-	80.7.27 (80)台財證(一)第02030號
81.07	10	110,000	1,100,000	79,500	795,000	盈餘轉增資132,500仟元	-	81.7.22 (81)台財證(一)第01733號
82.07	10	110,000	1,100,000	87,450	874,500	盈餘轉增資79,500仟元	-	82.7.20 (82)台財證(一)第30884號
83.08	10	110,000	1,100,000	110,000	1,100,000	現金增資129,305仟元 盈餘轉增資96,195仟元	-	83.8.2 (83)台財證(一)第32622號
84.07	10	160,000	1,600,000	123,200	1,232,000	盈餘轉增資132,000仟元	-	84.7.3 (84)台財證(一)第39181號
85.04	30	380,000	3,800,000	200,160	2,001,600	現金增資400,000仟元 盈餘轉增資369,600仟元	-	85.4.26 (85)台財證(一)第23371號
85.07	10	380,000	3,800,000	249,160	2,491,600	海外存託憑證490,000仟元	-	85.7.7 (85)台財證(一)第40903號
86.05	10	421,800	4,218,000	330,460	3,304,600	盈餘轉增資688,420仟元 (含員工紅利轉增資65,520仟元) 資本公積轉增資124,580仟元	-	86.5.4 (86)台財證(一)第38798號
87.03	10	421,800	4,218,000	332,503	3,325,034	海外公司債轉換股份20,434仟元	-	-
87.06	10	628,500	6,285,000	413,478	4,134,778	盈餘轉增資743,243仟元 (含員工紅利轉增資78,236仟元) 資本公積轉增資66,501仟元	-	87.6.3 (87)台財證(一)第48032號
87.10	30	628,500	6,285,000	493,478	4,934,778	現金增資800,000仟元	-	87.10.7 (87)台財證(一)第80958號
89.07	10	700,000	7,000,000	574,199	5,741,989	海外公司債轉換股份14,744仟元 盈餘轉增資496,381仟元 (含員工紅利轉增資52,251仟元) 資本公積轉增資296,087仟元	-	89.7.4 (89)台財證(一)第57114號
90.05	10	1,228,000	12,280,000	732,178	7,321,781	盈餘轉增資1,579,791仟元 (含員工紅利轉增資166,294仟元)	-	90.5.8 (90)台財證(一)字第124244號
90.10	10	1,228,000	12,280,000	748,818	7,488,181	合併換發股份166,400仟元	-	90.10.9 (90)台財證(一)字第160345號
91.03	10	1,228,000	12,280,000	778,923	7,789,230	海外公司債轉換股份301,049仟元	-	-
91.05	10	1,228,000	12,280,000	906,935	9,069,352	盈轉1,076,222仟元 (含員工紅利轉增資113,287仟元) 海外公司債轉換股份203,900仟元	-	91.5.31(91)台財證 (一)字第129691號

年月	發行價格(元)	核定股本		實收股本		備註		
		股 數(仟股)	金 額(仟元)	股 數(仟股)	金 額(仟元)	股本來源	以現金以外之財產抵充股款	其 他
91.08	10	1,228,000	12,280,000	912,120	9,121,199	海外公司債轉換股份51,847仟元	-	-
91.09	10	1,228,000	12,280,000	922,813	9,228,127	海外公司債轉換股份106,928仟元	-	-
91.10	10	3,500,000	35,000,000	927,005	9,270,051	海外公司債轉換股份41,924仟元	-	-
91.11	10	3,500,000	35,000,000	1,909,438	19,094,383	合併換發股份10,665,085仟元 合併註銷股份840,753仟元	-	91.10.25(91)台證 (91)上字第027279號 91.11.13經授商字第09101461420號
92.06	10	3,500,000	35,000,000	2,247,691	22,476,906	盈餘轉增資1,490,980仟元 (含員工紅利轉增資356,055仟元) 資本公積轉增資1,891,542仟元	-	92.6.12 (92)台財證(一)字第0920125977號
93.06	10	3,500,000	35,000,000	2,240,566	22,405,656	庫藏股註銷股份71,250仟元	-	93.6.1經授商字第09301088340號
93.06	10	3,500,000	35,000,000	2,512,145	25,121,449	盈餘轉增資2,715,793仟元 (含員工紅利轉增資484,153仟元)	-	93.7.9 (93)金管證(一)字第0930130441號
94.07	10	3,500,000	35,000,000	2,610,746	26,107,463	盈餘轉增資986,014仟元 (含員工紅利轉增資485,370仟元)	-	94.7.11 (94)金管證(一)字第0940127761號
94.10	10	3,500,000	35,000,000	2,601,821	26,018,213	庫藏股註銷股份89,250仟元	-	94.10.25經授商字第09401208730號
95.04	10	3,500,000	35,000,000	2,622,564	26,225,639	海外公司債轉換股份207,426仟元	-	95.4.12經授商字第09501065360號
95.05	10	3,500,000	35,000,000	2,658,020	26,580,203	海外公司債轉換股份354,564仟元	-	95.5.19經授商字第09501092960號
95.10	10	3,500,000	35,000,000	2,836,313	28,363,133	盈餘轉增資658,046仟元 (含員工紅利轉增資520,000仟元) 股份轉換發行新股265,545仟元 海外公司債轉換股份859,339仟元	-	95.8.7 (95)金管證(一)字第0950134499號 95.10.4經授商字第09501225580號
95.11	10	3,500,000	35,000,000	2,873,481	28,734,812	海外公司債轉換股份371,679仟元	-	95.11.20經授商字第09501260330號
96.03	10	3,500,000	35,000,000	2,910,169	29,101,694	海外公司債轉換股份366,882仟元	-	96.04.19經授商字第09601081760號
96.05	10	3,500,000	35,000,000	2,037,117	20,371,186	減資註銷股份 8,730,508仟元	-	96.5.9 (96)金管證(一)字第09600014752號 96.05.30經授商字第09601118650號
96.08	10	3,500,000	35,000,000	2,125,665	21,256,655	股份轉換增資 885,469 仟元	股份交換	96.6.22 (96)金管證(一)字第0960030157號 96.7.25 (96)金管證(一)字第0960039242號
96.10	10	3,500,000	35,000,000	2,180,216	21,802,163	盈餘轉增資545,508仟元 (含員工紅利轉增資400,000仟元)	-	96.8.3 (96)金管證(一)字第0960041027號 96.10.16經授商字第09601253030號
97.09	10	3,500,000	35,000,000	2,231,117	22,311,174	盈餘轉增資509,011仟元 (含員工紅利轉增資400,000仟元)	-	96.7.17 (97)金管證一字第0970036234號 97.09.5經授商字第09701225890號

年月	發行價格(元)	核定股本		實收股本		備註		
		股數(仟股)	金額(仟元)	股數(仟股)	金額(仟元)	股本來源	以現金以外之財產抵充股款	其他
98.09	10	3,500,000	35,000,000	2,262,118	22,621,180	盈餘轉增資310,006仟元 (含員工紅利轉增資199,979仟元)	-	98.7.9 (98)金管證發字第0980034295號 98.09.8經授商字第09801206150號
99.04	10	3,500,000	35,000,000	2,262,361	22,623,610	員工行使認股權2,430仟元	-	96.12.17 (96)金管證一字第0960070572號 99.04.21經授商字第09901076460號
99.05	10	3,500,000	35,000,000	2,262,563	22,625,625	員工行使認股權2,015仟元	-	96.12.17 (96)金管證一字第0960070572號 99.05.24經授商字第09901101400號
99.09	10	3,500,000	35,000,000	2,284,794	22,847,940	盈餘轉增資222,315仟元 (含員工紅利轉增資110,725仟元)	-	99.7.2 (99)金管證發字第0990034352號 99.09.2經授商字第09901199900號
100.09	10	3,500,000	35,000,000	2,309,980	23,099,801	盈餘轉增資251,861仟元 (含員工紅利轉增資139,150仟元)	-	100.7.8 (100)金管證發字第1000031771號 100.09.2經授商字第10001202530號
101.01	10	3,500,000	35,000,000	2,279,415	22,794,151	庫藏股註銷股份305,650股	-	101.1.31經授商字第10101014750號
101.04	10	3,500,000	35,000,000	2,279,443	22,794,426	員工行使認股權275仟元	-	96.12.17(96)金管證一字第0960070572號 101.5.16經授商字第10101089100號
101.08	10	3,500,000	35,000,000	2,295,261	22,952,614	盈餘轉增資158,188仟元 (含員工紅利轉增資44,215仟元)	-	101.7.12(101)金管證發字第1010030806號 101.08.27經授商字第10101175110號
101.11	10	3,500,000	35,000,000	2,295,315	22,953,154	員工行使認股權540仟元	-	96.12.17(96)金管證一字第0960070572號 101.11.16經授商字第10101237700號
102.04	10	3,500,000	35,000,000	2,295,999	22,959,994	員工行使認股權6,840仟元	-	96.12.17(96)金管證一字第0960070572號 102.4.16經授商字第10201069470號
102.05	10	3,500,000	35,000,000	2,302,989	23,029,886	員工行使認股權69,892仟元	-	96.12.17(96)金管證一字第0960070572號 102.5.22經授商字第10201091700號
102.08	10	3,500,000	35,000,000	2,320,688	23,206,877	員工行使認股權25,403仟元 盈餘轉增資151,588仟元 (含員工紅利轉增資36,689仟元)	-	96.12.17(96)金管證一字第0960070572號 102.7.10(102)金管證發字第1020026932號 102.8.29經授商字第10201176050號
102.11	10	3,500,000	35,000,000	2,324,655	23,246,552	員工行使認股權39,675仟元	-	96.12.17(96)金管證一字第0960070572號 102.11.28經授商字第10201242470號

年月	發行價格(元)	核定股本		實收股本		備註		
		股 數(仟股)	金 額(仟元)	股 數(仟股)	金 額(仟元)	股本來源	以現金以外之財產抵充股款	其 他
103.04	10	3,500,000	35,000,000	2,327,626	23,276,257	員工行使認股權29,705仟元	-	96.12.17(96)金管證一字第0960070572號 103.04.15經授商字第10301066390號
103.07	10	3,500,000	35,000,000	2,325,951	23,259,507	合併銷除股份16,750仟元	-	103.07.28經授商字第10301143750號
103.08	10	3,500,000	35,000,000	2,341,674	23,416,737	盈餘轉增資157,230仟元(含員工紅利轉增資40,849仟元)	-	103.7.9(103)金管證發字第1030026054號 103.08.26經授商字第10301173580號
104.09	10	3,500,000	35,000,000	2,357,715	23,577,153	盈餘轉增資160,416仟元<註>(含員工紅利轉增資43,332仟元)	-	104.7.9(104)金管證發字第1040025863號 104.9.4經授商字第10401185310號
104.11	10	3,500,000	35,000,000	2,334,928	23,349,283	庫藏股註銷股份227,870仟元	-	104.11.24經授商字第10401249090號

註：股東紅利係按面額10元發行，計發行11,708仟股，員工紅利轉增資發行股數係以股東常會前一日收盤價考量除息後之金額33.76元計算，計發行4,333仟股，合計共發行16,041仟股，每股面額10元，增加實收股本160,416仟元及資本公積102,960仟元。

股份種類	核定股本			備註
	流通在外股份(註)	未發行股份	合 計	
普通股	2,334,928,337	1,165,071,663	3,500,000,000	-

註：請註明該股票是否屬上市或上櫃公司股票(如為限制上市或上櫃買賣者，應予加註)。

總括申報制度相關資訊：不適用

(二) 股東結構

105年4月26日

股東結構 / 數量	政府機構	金融機構	其他法人	個人	外國機構及外人	陸資	合計
人數	6	18	311	143,296	826	0	144,457
持有股數	133	231,736,471	467,127,389	524,586,987	1,111,477,357	0	2,334,928,337
持股比例	0%	9.92%	20.01%	22.47%	47.60%	0%	100%

註：第一上市（櫃）公司及興櫃公司應揭露其陸資持股比例；陸資係指大陸地區人民來臺投資許可辦法第3條所規定之大陸地區人民、法人、團體、其他機構或其於第三地區投資之公司。

(三) 股權分散情形

105年4月26日

持股分級	股東人數	持有股數	持股比例
1至 999	91,187	21,400,614	0.92%
1,000至 5,000	38,612	80,329,192	3.44%
5,001至 10,000	7,278	48,522,123	2.08%
10,001至 15,000	2,807	32,246,863	1.38%
15,001至 20,000	1,051	17,871,847	0.76%
20,001至 30,000	1,197	27,925,187	1.20%
30,001至 50,000	835	31,510,867	1.35%
50,001至 100,000	576	39,420,236	1.69%
100,001至 200,000	295	40,529,358	1.74%
200,001至 400,000	220	61,611,228	2.64%
400,001至 600,000	98	48,330,353	2.07%
600,001至 800,000	46	31,172,828	1.33%
800,001至 1,000,000	37	33,233,865	1.42%
1,000,001以上自行視實際情況分級	218	1,820,823,776	77.98%
合計	144,457	2,334,928,337	100%

特別股:無

(四) 主要股東名單

105年4月26日

主要股東名稱 \ 股份	持有股數	持股比例
大榮投資股份有限公司	82,490,995	3.53%
宋恭源	78,908,736	3.38%
富邦人壽保險股份有限公司	67,808,623	2.90%
南山人壽保險股份有限公司	67,199,519	2.88%
群益金鼎託管群益託管有限公司投資專戶	64,862,783	2.78%
大松投資股份有限公司	46,854,554	2.01%
明興投資股份有限公司	45,179,843	1.93%
花旗（台灣）銀行託管新加坡政府投資專戶	39,804,898	1.70%
源寶開發投資股份有限公司	39,277,570	1.68%
英商渣打銀行受託保管GMO新興市場基金	36,281,836	1.55%

(五) 最近二年度每股市價、淨值、盈餘、股利及相關資料

單位：仟股/元

項目 \ 年度			103年度	104年度	當年度截至105年4月30日(註6)
每股市價	最 高		53.26(註1)	42.90	40.85
	最 低		33.01(註1)	27.00	29.70
	平 均		43.04(註1)	35.85	36.36
每股淨值	分配前		32.02	32.54	32.89
	分配後		31.80	註2	註2
每股盈餘	加權平均股數		2,311,803	2,320,208	2,308,575
	每股盈餘	追溯前	2.80	3.11	0.74
		追溯後	2.78	註2	註2
每股股利	現金股利		1.97	註2	註2
	無償配股	盈餘配股	0.05	註2	註2
		資本公積配股	-	-	-
	累積未付股利		-	-	-
投資報酬分析	本益比(註3)		15.48	11.53	49.14
	本利比(註4)		21.85	註2	註2
	現金股利殖利率(%)(註5)		4.58	註2	註2

註1：係追溯調整後之市價或股數。

註2：每股股利係依上年度盈餘於本年度分配發放之情形填列。截至民國105年4月30日止(係年報刊印日)，104年度之盈餘分派案尚未經股東常會決議通過。

註3：本益比 = 當年度每股平均收盤價 / 每股盈餘。

註4：本利比 = 當年度每股平均收盤價 / 每股現金股利。

註5：現金股利殖利率 = 每股現金股利 / 當年度每股平均收盤價。

註6：每股淨值及每股盈餘係截至105年第一季經會計師核閱之資料。

(六) 公司股利政策及執行狀況

1. 股利政策

本公司之企業生命週期正值成長階段，為考量未來營運擴展、資金需求及稅制對公司、股東之影響，本公司股利之分配，其現金股利部份原則上不得低於當年度分配股利總額之百分之十。

本公司年度總決算如有稅後淨利，應先彌補累積虧損（包括調整未分配盈餘金額），依法提撥10%為法定盈餘公積；但法定盈餘公積累積已達本公司實收資本額時，不在此限。次依法令或主管機關規定提撥或迴轉特別盈餘公積。其餘額，連同期初未分配盈餘（包括調整未分配盈餘金額），由董事會擬具盈餘分配議案，提請股東會決議分派股東股息及紅利。

本公司最近5年之股東股利皆不低於當年度稅後淨利之70%，屬高盈餘分配率，其中現金股利不低於當年度股東股利之95%，歷年股利分配情形請參閱本公司網站投資人專區之股利分配資訊。

2. 本次股東會擬議股利分派之情形

本公司一〇四年度盈餘分派，經一〇五年三月二十五日董事會通過，擬按配股基準日股東名簿記載之股東及持股數，每仟股配發5股股票股利及2,190元現金股利，共計發行新股11,675仟股，每股新台幣壹拾元。股票股利配發不足一股之畸零股部分得由股東自行拼湊，於除權時股票停止過戶之日起五日內向本公司股務室登記，未如期辦理者或仍未足一股之畸零股，一律按面額折付現金至元為止，並按股票面額由董事長洽特定人認購。本公司如嗣後因買回本公司股份、將庫藏股轉讓、轉換及註銷或員工認股權證行使等，致影響流通在外股份數量，股東配股率因此發生變動時，擬提請股東會授權董事會依法調整。

3. 預期股利政策有重大變動之說明

無此情形。

(七) 本次股東會擬議之無償配股對公司營業績效及每股盈餘之影響

單位：新台幣元

<table>
<tr><td colspan="3">年度
項目</td><td>105年度</td></tr>
<tr><td colspan="3">期初實收資本</td><td>23,349,283,370</td></tr>
<tr><td rowspan="3">本年度配股配息情形(註1)</td><td colspan="2">每股現金股利</td><td>2.19</td></tr>
<tr><td colspan="2">盈餘轉增資每股配股數 0.005股</td><td>0.05</td></tr>
<tr><td colspan="2">資本公積轉增資每股配股數</td><td>-</td></tr>
<tr><td rowspan="7">營業績效變化情形</td><td colspan="2">營業利益</td><td rowspan="13">不適用(註2)</td></tr>
<tr><td colspan="2">營業利益較去年同期增(減)比率</td></tr>
<tr><td colspan="2">稅後純益</td></tr>
<tr><td colspan="2">稅後純益較去年同期增(減)比率</td></tr>
<tr><td colspan="2">每股盈餘</td></tr>
<tr><td colspan="2">每股盈餘較去年同期增(減)比率</td></tr>
<tr><td colspan="2">年平均投資報酬率(年平均本益比倒數)</td></tr>
<tr><td rowspan="6">擬制性每股盈餘及本益比</td><td rowspan="2">若盈餘轉增資全數改配發現金股利</td><td>擬制每股盈餘</td></tr>
<tr><td>擬制年平均投資報酬率</td></tr>
<tr><td rowspan="2">若未辦理資本公積轉增資</td><td>擬制每股盈餘</td></tr>
<tr><td>擬制年平均投資報酬率</td></tr>
<tr><td rowspan="2">若未辦理資本公積轉增資且盈餘轉增資改以現金股利發放</td><td>擬制每股盈餘</td></tr>
<tr><td>擬制年平均投資報酬率</td></tr>
</table>

註1：俟105年度股東會通過。

註2：依「公開發行公司公開財務預測資訊處理準則」規定，本公司不需公開民國一〇五年度財務預測資訊，故營業績效變化情形、擬制性每股盈餘及本益比相關資訊不適用。

(八) 員工及董事酬勞

1. 公司章程所載員工及董事酬勞之成數或範圍

本公司新修訂之章程規定，年度如有獲利(所謂獲利係指尚未扣除分派員工酬勞及董事酬勞之稅前利益)，應提撥下列酬勞；惟若公司尚有累積虧損（包括調整未分配盈餘金額）時，應預先保留彌補數額，剩餘獲利再提撥下列酬勞：

一、員工酬勞：不低於1%。

二、董事酬勞：不高於1.5%。

前項員工酬勞得以股票或現金為之，其發給對象得包括從屬公司員工，其條件及分配方式授權董事會決定之。前項董事酬勞僅得以現金為之。

前二項應由董事會決議行之，並報告股東會。

上述修訂後之章程俟本次股東會通過。

2. 本期估列員工及董事酬勞金額之估列基礎、以股票分派之員工酬勞之股數計算基礎及實際分派金額若與估列數有差異時之會計處理

(1) 本期估列員工及董事酬勞金額之估列基礎：係依據章程所定成數範圍內按一定比率估列。

(2) 員工股票酬勞之股數計算基礎：係依據董事會前一日收盤價為計算基礎，計算不足一股之員工股票酬勞以現金發放。

(3) 實際配發金額若與估列數有差異時，若於年度終了後董事會決議之發放金額有重大變動時，該變動調整原提列年度費用；至股東會決議日時，若金額仍有變動，則依會計估計變動處理，於股東會決議年度調整入帳。

3. 董事會通過分派酬勞情形

(1) 本公司一〇四年度員工及董事酬勞，經一〇五年三月二十五日董事會通過，員工現金酬勞新台幣858,514仟元、員工股票酬勞新台幣163,526仟元及董事酬勞新台幣61,395仟元。董事會通過之員工及董事酬勞金額與一〇四年度財務報表估列數相同無差異。

(2) 以股票分派之員工酬勞163,526仟元占本期個體財務報告稅後純益7,222,899仟元之2%，占員工酬勞總額1,022,040仟元之16%。

4. 前一年度員工及董事酬勞之實際分派情形

本公司一〇三年度實際分派之員工現金酬勞新台幣768,033仟元及董事酬勞新台幣54,924仟元。另實際分派之員工股票酬勞新台幣146,292仟元，依股東會前一日收盤價每股35.9元並考量除權除息之影響後，其發行股數為4,333仟股。員工酬勞及董事酬勞之實際配發金額與一〇三年度財務報表估列數相同無差異。

(九) 公司買回本公司股份情形：

105年4月30日

買回期次	第 5次（期）
買回目的	維護公司信用及股東權益
買回期間	104/07/21~104/09/20
買回區間價格	25.34~53.97
已買回股份種類及數量	普通股 22,787,000股
已買回股份金額	新台幣 706,678,817元
已辦理銷除及轉讓之股份數量	普通股 22,787,000股
累積持有本公司股份數量	0股
累積持有本公司股份數量占已發行股份總數比率（%）	0%

二、公司債辦理情形：無

轉換公司債資料：無

交換公司債資料：無

總括申報發行公司債情形：無

附認股權公司債資料：無

三、特別股辦理情形：無

特別股辦理情形：無

附認股權特別股資料：無

四、海外存託憑證辦理情形

項目 ＼ 發行（辦理）日期			八十五年九月二十五日
發行（辦理）日期			八十五年九月二十五日
發行及交易地點			倫敦證券交易所
發行總金額			美金71,295,000元
單位發行價格			美金14.55元
發行單位總數			4,900,000 單位(註)
表彰有價證券之來源			現金增資
表彰有價證券之數額			普通股 49,000,000股
存託憑證持有人之權利與義務			與普通股同
受託人			美商花旗銀行
存託機構			美商花旗銀行
保管機構			花旗(台灣)銀行
未兌回餘額			2015.12.31: 815,766單位 2016.03.31: 818,144單位
發行及存續期間相關費用之分攤方式			由本公司負擔
存託契約及保管契約之重要約定事項			無
每單位市價	一0四年	最高	美金 13.50 元
		最低	美金 12.87 元
		平均	美金 13.12 元
	當年度截至一0五年三月三十一日	最高	美金 13.50 元
		最低	美金 9.15 元
		平均	美金 12.19 元

註：另本公司吸收合併之致福公司原於八十四年四月三日於英國倫敦證券交易所發行海外存託憑證5,000仟單位,代表普通股25,000仟股,嗣後並陸續追加發行,截至合併基準日(91/11/04)止,合計發行7,627仟單位,代表致福公司之普通股38,136仟股,並依據合併換股比例換發1,478仟單位之存託憑證,代表本公司之普通股14,781仟股。

五、員工認股權憑證辦理情形：無

六、限制員工權利新股辦理情形：無

七、併購或受讓他公司股份發行新股辦理情形

(一) 最近年度及截至年報刊印日止已完成併購或受讓他公司股份發行新股者，應揭露下列事項：

1. 最近一季併購或受讓他公司股份發行新股之主辦證券承銷商所出具之評估意見：不適用

2.除前目規定之公司外，應揭露最近一季執行情形，如執行進度或效益未達預計目標者，應具體說明對股東權益之影響及改進計畫：不適用

(二) 最近年度及截至年報刊印日止已經董事會決議通過併購或受讓他公司股份發行新股者，應揭露執行情形及被併購或受讓公司之基本資料。辦理中之併購或受讓他公司股份發行新股應揭露執行情形及對股東權益之影響：無

八、資金運用計畫執行情形： 不適用

伍、營運概況

一、業務內容

(一) 業務範圍

1. 公司經營之業務內容及營業比重

營運部門別	主要業務內容	產品	2015年度營業比重
光電部門	設計、研發、生產及銷售光電零組件產品。	照相模組。 LED封裝產品及LED照明應用產品。 汽車電子零組件產品。	24%
資訊產品部門	設計、研發、生產及銷售應用於筆電、桌上型電腦及平板電腦、伺服器及網通設備之產品。	電源供應器。 多功能事務機。 電腦鍵盤及機殼。 伺服器及網通設備零組件。	49%
儲存產品部門	設計、研發、生產及銷售儲存零組件。	光碟機。 固態硬碟。	16%
可攜式機構及其他	設計、研發、生產及銷售手持式裝置機構件及其他產品。	手持裝置之機殼及機構件。 其他未達量化門檻之產品。	11%

2. 計畫開發之新商品
   (1) 高功率LED路燈
   (2) 車用LED照明模組
   (3) 高效率電源供應管理模組
   (4) 無線網路通訊模組
   (5) 高階照相模組

(二) 產業概況

1. 總體經濟環境

根據台灣經濟研究院研究資料指出，2015年先進經濟體受惠於低油價、勞動市場改善及貨幣政策，歐元區與日本經濟成長較前一年稍有復甦，美國經濟成長則維持和緩，與2014年持平。然而中國大陸經濟伴隨景氣減速，經濟成長持續減緩，為25年來的新低水準，其他新興市場受商品價格下跌的影響，經濟成長亦無太大表現，已連續第五年走緩。新興市場經濟活動減速超越先進國家經濟溫和復甦的情況下，全球經濟呈現微幅成長。

展望2016年，先進國家已逐漸走出金融海嘯的療傷復原階段，但溫和、不均衡的復甦態勢將持續，新興市場經濟成長率則可望在今年稍為加速，全球經濟持續緩慢復甦，國際預測機構對於2016年全球經濟普遍樂觀，預測將優於去年。然而，由於中國大陸經濟成長持續放緩、美國採取逐漸緊縮的貨幣政策、能源價格及大宗商品價格下跌、資本流動減緩等因素，國際預測機構對於全球經濟成長幅度則仍持保守。

2. 產業現況與發展情形

本公司2015年度主要產品可分為光電產品、資訊產品、儲存產品三大類，其中光電產品以LED與照相模組為主，資訊產品則以電源供應器為主，儲存產品則以固態硬碟為主要產品，故依此四類說明產業現況。

(1)光電產品 - LED

近幾年來，發光二極體(LED)之應用愈來愈廣泛，並成為市場上最熱門的產業之一。本公司自1975年開始生產LED，至今已有包含可見光和不可見光等多種產品，自2000年以後，隨著高亮度LED產品亮度與效率的增進，可攜式產品(如筆記型電腦、手機、PDA等)及LCD液晶顯示器等大量使用白光LED作為產品螢幕或按鍵的背光源，配合可攜式產品市場的成長，使得可攜式產品成為LED最大的應用市場，也促使LED市場蓬勃發展。本公司已成功完成白光LED專利佈局，並於2008年開始量產白光背光LED，2010年更成為全球LED白光背光主要供應商，同時業已達成LED照明模組之量產。產品包括可見光、白光及不可見光等全系列產品，例如高效能白光LED、高功率可見光LED、環境光源感應器、高速光耦合器、光學編碼器等，在4C電子產品、工業自動化控制和高速光學傳輸相關領域進行產品佈局。高效能白光LED元件亦已取得國際大廠認證，廣泛應用於手機、LED TV、monitor、NB及Tablet等電腦產品上；在照明應用方面，則有多款高效率LED產品進入量產。2011年並獲得經濟部業界科專補助完成高效率的照明技術開發，同時與國際照明大廠建構產品應用設計平台，完成LED元件、產品技術及專利佈局。

上游—元件 / 材料

產業鏈上游為半導體、塑料、螢光粉等等。半導體主要供應商除了日本外，台灣廠商的產品品質優異且供貨穩定，已成為策略合作夥伴。螢光粉及塑料之供應源亦十分多元化，無缺貨之虞。

中游—封裝業者

國際封裝業者以日本廠商為主，在台灣則有光寶、億光、東貝等公司。

下游—產品應用

由於節能的觀念日趨普及，應用下游十分廣泛，包括面板、手機、電子看板、交通號誌、路燈、家電產品、室內照明產品等等。

(2) 光電產品 - 照相模組

本公司多年來致力開發筆記型電腦及桌上型螢幕高解析照相模組，並跨入手持式裝置照相模組產業，應用於智慧型手機以及平板電腦等等。筆記型電腦照相模組和平板電腦照相模組產品方面，在2015年持續完成多項新型照相模組開發，例如: 光學防手震照相模組、光學變焦照相模組與雙鏡頭攝像頭模組等。

在高階智慧型手機使用的相機模組方面，在2011年成功開發了5M、8M的自動對焦功能的相機模組開發以及大光圈及超廣角的相機模組，讓影像品質更清晰銳利，拍攝範圍更廣，深獲

客戶青睞。2012年透過特殊的機構設計，在不犧牲影像品質的前提下，也成功開發並量產薄型8M pixels的相機模組。在2014年開始量產13M pixels以上高階智慧型手機照相模組，以及防手震自動對焦高階相機模組，技術領先同業，深獲客戶肯定，市占率屢創新高。2015年持續深耕高階智慧型手機照相模組並調整產品組合，在高階智慧型手機的相機模組市場，有全方位的產品線及獨特的設計，充分滿足客戶的需求。

上游—元件 / 材料

產業鏈上游為光學鏡頭、音圈馬達、CMOS感測晶片等等。光學鏡頭主要以台灣供應商為主，暨日本廠商的高階光學鏡頭等，台灣供應商之產品品質優異且供貨穩定，已成為策略合作夥伴。音圈馬達及CMOS感測晶片等之供應商十分多元化，包括日商、美商、韓商等等，雖高階產品供應較為緊縮，但因多家供應商均已成為策略合作夥伴，故無缺貨之虞。

中游—模組業者

市場上高階照相模組業者除光寶外，尚有日本與韓國廠商。

下游—產品應用

應用產品包括手持式裝置、筆記型電腦、桌上型電腦螢幕、平板電腦、電視、汽車等；近年來因手持式裝置功能開發迅速，照相模組功能成為各手機大廠旗艦機種之重要功能指標，故手機市場為高階照相模組之主要成長動能。

(3) 資訊產品 - 電源供應器(SPS)

電源供應器主要用途為將外部電源轉換成穩定及所需之電流後，再提供電子產品使用，依電流轉換方式主要分為四大項目，包括：交流轉直流AC/DC、直流轉直流DC/DC、交流轉交流AC/AC及直流轉交流DC/AC。其中AC/DC產品包括SPS、Adaptor及Open Frame等產品；DC/DC主要為通訊用Converter；AC/AC為UPS；DC/AC則應用於Inverter。在四大類產品中，以AC/DC為主要應用。

本公司已於96年與力信興業合併，目前生產之電源供應器有超過兩成為高階電源管理系統，應用於網通與伺服器等企業雲端運算高階產品。由於PC市場有成長趨緩之勢，手持式電子裝置及雲端運算產業需求暢旺，本公司將持續於消費性電子、高階網通與伺服器等非PC電源供應器市場拓展，同步開發手機及平板電腦專用的特殊規格電源，以及高階網通伺服器電源管理系統，可望提升整體產品組合，持續創造電源供應器營收成長動能。

上游—元件 / 材料

SPS上游原料主要包括變壓器、電容器、控制IC、切換裝置、二極體、濾波器、電阻器、PCB等。

- 主要關鍵零組件需仰賴進口：台灣是全球AC/DC SPS主要生產國之一，變壓器、電阻、電容、濾波器、PCB等供應商眾多，但台灣以桌上型電腦、NB用的較低階AC/DC SPS為主，致零組件供應商多僅有生產中、低階產品能力，高階電容器、變壓器等則需進口。另台灣半導體廠商少有著墨於電力、電子的高功率模組、電源控制功率IC和模組設計，因此控制IC、二極體等半導體元件亦需仰賴進口。

- 國際供應貨源穩定，無缺貨之虞：SPS發展已有30餘年的歷史，且每年呈現穩定成長，生產所需的關鍵元件/材料在國際間均有穩定的供貨來源，無缺貨之虞。目前台灣廠商除本地供應外，高階零組件多從美、日進口。

中游—SPS業者

國內生產SPS的廠商達百餘家，但多數生產AC/DC SPS產品，其中主要大廠如光寶、台達電等廠商皆橫跨AC/DC及DC/DC產品。

下游—產品應用

包括資訊、通訊、消費性電子、工業與量測、國防與航空等，這些產業均屬全球型產業，因此SPS亦成為應用廣大的全球型產品，而台灣資訊產業極為發達，在全球佔有相當重要地位，也成為支持並帶動台灣SPS產業發展的主要動力。

(4) 儲存產品 - 固態硬碟(SSD)

本公司從2008年底便陸續投入SSD產品研發工作，並在2010年底成為少數成功開發出SATA-6Gb/s介面SSD產品的廠商，並以研發團隊自行開發之韌體使產品除了極速，也同時具備了持久與穩定的優勢。

上游—元件 / 材料

固態硬碟主要零組件為Flash快閃記憶體、控制晶片、韌體、DRAM等，由於主要供應商與光寶為策略合作夥伴，故無零組件短缺之考量。

中游—模組製造商

固態硬碟模組設計製造商主要為光寶、韓商與日商。

下游—產品應用

產品應用包括桌上型電腦、筆記型電腦、手持式裝置(手機及平板電腦)、遊戲機、車用、伺服器、工業/軍規電腦、航空等市場。

3. 產品發展趨勢

(1) 光電產品 - LED

受惠於環保意識抬頭，世界各國開始禁用傳統白熾燈之趨勢，LED晶片及封裝模組技術提升，高效能LED照明成本優化，全球LED照明需求不斷攀升，大量取代傳統照明應用。僅管2015年LED產業面臨單價下滑壓力，景氣不如預期，未來LED跌價可望逐漸趨緩。目前LED除了室內外照明應用於交通號誌及路燈等產品之外，更走向可攜式消費電子產品如手機背光源、按鍵、閃光燈、平板與筆記型電腦、LCD液晶顯示器、LED電視和車用電子設備等。在液晶電視逐漸取代傳統電視下，高亮度白光LED大幅替代傳統冷陰極管(CCFL)，成為LCD面板的背光源。此外，車用電子的LED使用量大，也逐漸取代傳統車用照明設備而大幅提升。LED市場雖漸漸走向飽和，產業成長趨緩，市場值預估，近五年全球年複合成長率不易出現如過去10%以上的成長幅度，然光寶自1975年即投入LED產業，深耕40餘年，產品組合調整良好。未來在光電產品方面持續發展，包括透鏡式陶瓷封裝技術、AC LED照明、高效率多晶片封裝、照明用高信賴性LED元件、低熱阻封裝、智能照明以及LED環境感測器等研發計畫。

(2) 光電產品 - 照相模組

隨著網路頻寬日益提升，以及消費者使用習慣改變，用於個人電腦與手持式裝置(包括手機及平板電腦等)之照相模組產品規格與數量隨之提升。本公司專精於高階照相模組開發及生產，市場需求不僅因電腦與手持式裝置出貨數量增加，更看到應用於個別手持式裝置之照相模組數量搭載率從一個至兩個以上的照相模組需求持續增溫，未來照相模組亦將持續擴大應用於穿戴式裝置、汽車產業及其他消費性電子產品上，市場產值可望持續成長。

(3) 資訊產品 - 電源供應器

交換式電源供應器隨著個人電腦、行動通訊與網路盛行，帶動市場對SPS之需求每年穩定成長。本公司已成功導入高密度網通電源供應器，並繼續擴大產品線。近年來消費者環保意識大幅提升，本公司亦將環保概念導入產品線中，領先業界完成了高效率環保節能電源供應器、智慧型電源供應器等新產品。未來之發展在電源產品方面，主要包括高密度雲端設備電源、高功率資料中心電源產品的研發。伺服器及網通產品電源供應器，則因為雲端資料庫之需求崛起，對高效能電源供應系統之規格要求更加嚴謹，光寶具技術領導優勢，可望因市場需求提升而持續成長。

(4) 儲存產品 - 固態硬碟

由於平板電腦及智慧型手機興起，整體PC產業成長趨緩，光碟機搭載率也相對受到擠壓。有鑑於此，光寶多年來持續積極投入高潛力新事業的開發，其中因Ultrabook崛起而帶動的新儲存裝置固態硬碟。相較於傳統硬碟，固態硬碟具備高效能、耐摔/震、省電、低噪音等優點，應用範圍包含伺服器、工業/軍規電腦、航空等市場。2015年儲存裝置產業雖受業界削價競爭影響，隨著應用端日益成熟及產品品質提升，固態硬碟市場需求量已超越傳統硬碟，廣泛應用於筆記型電腦、平板電腦、手機等消費性電子產品及雲端產業。展望未來，固態硬碟市場可望伴隨搭載率提升而持續成長。

4. 產品競爭情形

主要產品	公司名稱
光電產品-LED	億光電子、宏齊科技、佰鴻工業、東貝光電等。
光電產品-照相模組	夏普、LG Innotek等。
資訊產品-電源供應器	台達電子、康舒科技、群光電能等。
儲存產品-固態硬碟	三星電子、美光、英代爾、東芝等。

(三) 技術及研發概況：最近年度及截至年報刊印日止投入之研發費用與開發成功之技術或產品

1. 最近年度及截至年報刊印日止投入之研發費用

單位: 新台幣仟元

項目/年度	103年	104年	105年 第一季
研發費用	6,372,383	5,986,608	1,470,414
研發費用佔營業收入淨額之比例	2.76%	2.76%	2.95%

2. 最近年度開發成功之技術或產品

光寶集團各事業體持續秉持節約資源、提高能源效率、節能減碳、降低對環境毒性危害、以及材料資源容易回收等方針，落實於產品生命週期各環節的綠色設計思維，持續為客戶開發新技術和產品。最近年度開發成功之技術或產品，重點說明如下：

電源產品

持續開發完成多項高性能電源產品，及充電器產品，例如：

(1)高功率低待機損耗的智慧型手機充電器，可減少1/3的手機充電時間，轉換效率可再提升5%，達到快充(甚至閃充)效果，成果得到客戶端研發創新的Award肯定。

(2)AIO-PC之超薄高功率密度(11.0 mm、18 W/in^3) open-frame電源，較現有產品之功率密度提高30%、平均效率提升2%。

(3)完成高功率雲端資料中心電源系統之開發，包含高功率電源櫃、高密度備用電池組、電源分配櫃、及資料中心監控系統。該系統功能完備且整合度高，推出後頗受市場好評。

(4)桌上型電腦電源轉換器：改良電路架構以降低磁性材料及零件的用量達18%、重量減少23%，可大幅降低運輸過程中的碳排放，節能效果符合ErP Lot 6 Tier 2 (當輸出功率為0.25 W時輸入功率低於0.5 W)，輸出功率範圍可由0 W至330 W。

(5)大電流電動車交流充電器(樁)：透過RFID讀卡機及有線或無線網路通訊來驗證使用者身份，對充電接口進行解鎖充電。提供延遲充電及彈性費率調整功能，讓使用者可以選擇在適當的時間充電以節省充電費用。搭配Master/Slave主從式架構進行充電站電力管理。採用大電流充電，實現快速充電之目的。

(6)快速充電的鋰電池組：有軌式無人搬運車具備各式的移載功能，讓取貨、卸貨完全自動化，其搭載光寶推出的快速充電鋰電池組，實現在無人搬運車移動過程中快速充電的需求，達到24/7/365工作不中斷。

光電半導體LED 元件產品

在高效能LED光源開發方面，完成覆晶白光晶片開發，具優異的散熱性能，且因無導線可大幅提升冷熱衝擊的能力，並透過螢光粉層優化技術，利用均勻分布於晶片四周的螢光粉層，達到白光效能最大化與光色均勻性，相較傳統LED光源，白光晶片更易於二次光學設計，可大幅縮小光學元件體積，適用於閃光燈、背光與照明；在UV產品方面，已完成波長涵蓋365nm~405nm高出光效率的UVA產品量產，可應用於指甲光療、光觸媒、油墨印刷、固化曝光燈等各種特殊照明場合。

照明產品

在高效能LED戶外照明與交通號誌燈具方面，擴張單顆高亮度LED設計的交通號誌燈，進入歐洲與東南亞市場，得到良好的回饋；開發3000K / 4000K / 5000K不同色溫的高效率街燈系列，整燈發光效率提高至150 lm/W以上，較前代產品提升10%，同時提升產品防水防塵等級至IP66，延長產品使用壽命；導入系統整合智慧街燈系列設計，產品可透過智慧傳輸系統，由控制中心運作照明功能，或者經由多階段調光設計提供最適合的照明亮度，以進一步提高能源使用效率。

智慧型手機及筆記型電腦相機模組

持續完成多項先進技術整合和新產品開發，提供全方位產品線及獨特設計，充分滿足客戶需求。例如：四軸光學防手震手機相機模組、三倍光學ZOOM及光學防手震手機相機模組，其導入光學防手震照相技術，大幅降低重拍機率，減少耗電；此外，窄邊框HD解析筆記型電腦相機模組、Windows10 HELLO臉部辨識筆記型電腦相機模組，亦屬之。

影像輸出入產品

多功能事務機Perry在越南新建工廠順利進入量產且獲客人肯定；具備自動饋紙的雙面掃描器完成開發，通過客戶認可於廣州廠生產，市場規劃為接替前一代單面自動饋紙掃描之辦公室應用主流機種；開發適用於ATM使用於中國大陸的人民幣序列號辨識模組，已獲客戶肯定，將進入與客戶之ATM產品系統整合開發階段。另與美國客戶偕同開發之3D印表掃描一體機，於2016 年初CES消費電子展中獲得Innovation Award，目前規劃第二代產品升級中，開發更高速的3D 掃描模組，提供客戶更順暢的使用體驗。

輸入裝置產品

輸入裝置產品包含桌上型電腦鍵盤、平板電腦鍵盤、筆記型電腦鍵盤模組、電腦滑鼠及高端智慧遙控器等周邊裝置產品。在桌上型電腦鍵盤方面，除傳統鍵盤外，亦提供電玩鍵鼠、無線藍芽鍵盤，並持續開發新結構與材質產品。新產品開發方面，持續開發新超薄結構與材質的筆記型電腦鍵盤模組產品、高端平板電腦藍芽鍵盤、背光模組、多點觸控輸入鍵盤與滑鼠等裝置。

電腦機構 (機箱) 產品

在桌上型電腦 (DT) 持續朝小型化發展的趨勢下，率先與客戶合作開發出1L迷你機種，成為市場上的標竿產品。並將此迷你型機箱設計推展到其他客戶，並持續推動其他大升數機箱的小型化。此外也積極研究導入塑膠環保回收材料，減少產品對於環境的衝擊。

在伺服器機箱 (Server) 方面，除持續擴展與全球市場前三大企業型伺服器客戶的合作之外，也將觸角延伸到網通設備機箱、儲存設備機箱、中國市場客戶、以及DCS (Data Center Solution) 資料中心...等領域。並持續強化CAE電腦輔助模擬的分析能力，藉以縮短開發時間與減少開發成本。

網路通訊產品

光寶在網路通訊市場中為一個設計與製造的主要供應商，主要致力研發於有線及無線接入網路之產品及解決方案，以及高性能的家庭網路及家庭應用。光寶在無線網路連接模組也是領先全球的供應商。通過提供最新的通信技術和最好的高性能產品增加價值給客戶，將繼續投入網路市場之研發，讓客戶擁有最好的網路產品與最新的網路技術和產品以及解決方案。

系統產品

延續PC小型化之優勢，與客戶協同開發出小型化PC加掛無線微投影機的新機型，並於今年CES中發表；更因應節能減碳之目標，新一代小型化PC，整體自動化程度已超過50%，並且朝更高的目標邁進。

手持裝置機構件

(1)3DP列印技術的成功開發，巧妙結合了高精度3D列印控制技術以及可回收的環保銀漿料配方，實現了3D列印的特殊創新，可應用於手機傳感器和天線，取代需要電鍍製程的LDS技術，進一步大幅簡化了生產製程，避免使用鎳，不產生電鍍廢水，整個製程甚至無須使用水，更省電。

(2)壓鑄鋁的陽極塗層研究，突破了傳統的壓鑄鋁材料不能直接用於陽極著色的界限，大大降低了擠出鋁的CNC加工時間和成本，同時也大大降低了產品的成本，為客戶提供了一種切實可行的低成本解決方案。

(3)外觀金屬及玻璃嵌入式一體化注塑成型的研究，將一體化成型與防水性能相結合，從而代替多個組件的組裝裝配，降低了製程成本，同時為客戶帶來了更完美的工業設計。

汽車電子

(1)在車燈模組領域，已成功開發出各式LED車燈模組，應用在車內外各項產品，包括頭燈模組(High/Low Beam Headlamps)、晝行燈 (DRL-Daytime Running Lamps)、後組合燈 (RCL-Rear Combination Lamps)、高位剎車燈 (CHMSL-Central High Mount Stop Lamp)、室內閱讀燈...等，順利導入全球知名汽車大廠，更在LED精密置件技術與測試技術有顯著的突破。未來因應矩陣式LED頭燈發展趨勢，將進一步挑戰高功率/多芯片LED應用、散熱及測試技術。

(2)在汽車視覺安全領域，則成功發展出用於生產線上的主動式5軸鏡頭焦距校驗測試設備用於車用攝像頭模組調焦專用，該設備能將車用鏡頭精準的定位在攝像頭機構上並緊密的與外殼黏合，應用於生產線上取代傳統單軸鏡頭焦距校驗測試設備以進一步提升產品的品質與生產速度。除此之外，先前研發之AVM (Around View Monitoring System) 環視顯像系統已進入試產階段，預計於2016下半年正式量產。未來除了在一般車用攝像頭模組專案，持續研發各種不同視角的攝像頭模組以符合日本與中國知名車廠的需求外，將進一步發展Mega Pixel Camera百萬畫素車用攝像頭模組以符合為市場需求。

(3)在車身控制領域，則持續在馬達驅動、防夾演算和車身網路等核心技術不斷精進，所發展的天窗防夾模組與電動窗防夾模組產品，已順利克服一般中國本土機構廠精度不足問題，成功導入中國各大車廠，突破長期以來國際大廠技術壟斷的局面，未來將進一步發展高功率的電動尾門防夾控制模組，並結合CAN(Controller Area Network) / LIN(Local Interconnect Network)車身網路系統 與門鎖遙控/感應控制技術，提供使用者兼顧舒適與安全的電動尾門系統。

工業自動化產品

成功開發出高階、中階以及低階機種變頻器，讓產品線更加完整，滿足更大範圍的客戶需求。第一代伺服驅動器開發將成功導入量產，第一代 PLC 控制器亦將推出，提供客戶更多樣化的產品。

電腦儲存裝置產品

光碟機目前產品的讀寫速度已經到達極限，因市面上沒有新的碟片格式問市，朝向產品發展更輕薄、高品質、低價格，更重要的是能提供給客戶的附加服務，例如供應鏈穩定、物流、客製化等等。SSD固態硬碟產品取代傳統硬碟已成為主流趨勢，廣泛應用於NB以及平板電腦。除透過與既有客戶的良好合作關係，提供SSD產品應用於PC/NB以及平板電腦外，亦會布局伺服器和其他PC市場，以及透過通路提供零售產品。目前發展不僅要提高容量，且訊號傳輸層 PCIe 化再結合NVMe 的方向加快傳輸速度。

生技醫療產品

生技醫療產品事業部於2011下半年開始致力於第一個產品系列以來，成果斐然。2014年開發新一代生化檢測儀，零組件可拆解回收比例高達91%，內部核心光源採用LED，能源效率高，壽命長，不須像一般傳統的分析儀器需要定期換燈泡，生物樣品量減少至一般大型生化儀的1/9，有

效降低醫療廢棄物；新一代醣化血色素生化分析儀減量化設計，體積更小巧，比第一代生化儀縮小了70%；指尖血生化檢測計畫，針對微量血液樣品，目前開發具有原創性之專利試片結構與可於微量血液條件下反應之試劑配方。使用於現有生化分析儀Skyla Hi Analyzer可達到快速檢測生化數據之運用，具有擴充產品線與增加現有生化分析儀之競爭優勢。

3. 未來研發計畫及預計投入之研發費用

全公司及子公司全年預計投入之年度研發費用，將維持約為營業額的3%左右，未來研發計畫仍將以前揭露產品類別、和新事業開發並重，配合客戶和市場需求。代表性的研發計畫項目敬請參見第柒章，財務狀況及財務績效之檢討分析與風險事項，其中的風險事項評估內容。

(四) 長短期業務發展計畫

本公司未來短期及中、長期業務發展計劃可區分為產品及市場兩方面。

1. **產品面**

短期

繼續努力於產品品質提升、掌握新產品規範及架構，以確保產品規格即時性與適用性、縮短產品設計時間與接單到交貨週期、擴大全球交貨彈性、滿足客戶對產品的需求及服務、成為與客戶共同成長之合作夥伴以維持訂單來源的穩定度。

中期

集中研發資源，持續開發高效能、零污染的新產品，提升產品組合，並強化客戶服務。

長期

提昇研發水準、加強專利申請、延伸產品應用以及降低生產成本，以創造更具競爭力的成本結構，並架構全球性之運籌管理與分工體系，建立長久穩固之國際行銷網路、強化各海外業務中心的功能與編制、增加海外財務管理功能及提高海外業務中心績效。

2. **市場面**

短期

為穩固現有產品質量水平，並積極開發高階新產品，以提供客戶與市場所需完整的產品與服務。

中期

持續加強客戶服務，進而擴大現有產品的全球市占率。

長期

提高規模經濟、積極拓展銷售層面、加強高階產品的佈局並分散銷售市場，以減少營運受市場景氣變化之衝擊。

二、市場及產銷概況

(一) 市場分析

1. 主要商品之銷貨地區

本公司在全球光電零組件廠商中居於領導地位。其中光電產品、資訊產品與儲存產品占本公司2015年度營收超過88%，為本公司主要產品，各產品之銷售地區分布明細如下：

單位：新台幣仟元，%

地區別/年度		2015年	
		銷售額	比率(%)
內銷		4,284,351	1.98
外銷	美洲	41,682,293	19.21
	歐洲	23,241,976	10.71
	亞洲	147,286,381	67.90
	其他	433,733	0.20
合計		216,928,734	100.00

2. 市場占有率

本公司2015年主要產品市場占有率如下：

主要產品	2015年全球市場佔有率 (%)
光電通訊產品-LED	3.0
光電通訊產品-照相模組	14.0
資訊產品-電源供應器	13.0
儲存產品-固態硬碟	7.0

3. 市場未來之供需狀況與成長性

參考包括光電科技協進會等市場研究機構及各券商研究部之報告，本公司對未來主要產品市場規模與成長幅度估計如下：

主要產品	預估2016年市場規模	預估未來2~3年之年度複合成長率(%)
光電通訊產品-LED	約 241 億美金	4 ~ 5%
光電通訊產品-照相模組	約 91 億美金	6 ~ 7%
電源供應器	約 153 億美金	0 ~ 1%
儲存產品-固態硬碟	約 133 億美金	13 ~ 16%

(1)光電通訊產品-LED市場供需狀況

就需求面分析，LED產業在照明應用市場中，由於節能環保的議題受消費者重視，成長動能來自於室內外LED照明應用，隨著標準制定之逐漸形成，及單價的持續合理化，預期在室內、外照明應用及車用照明市場上，將會有大幅度之成長。

就供給面分析，2002年起在高亮度LED需求成長帶動下，全球LED產業規模呈現二位數成長。2015年LED產業面臨價格下滑與競爭壓力，景氣不如預期，但未來LED跌價可望逐漸趨緩；另外，在不可見光LED中的UV與IR等LED特殊應用則趨向穩健發展。根據光電產業協進會PIDA研究指出，未來2~3年，LED仍有4~5%的年複合成長率。

(2) 光電通訊產品-照相模組市場供需狀況

根據顧能Gartner研究指出，2015年全球手機及筆記型電腦市場微幅成長，但對於照相模組的功能與成像品質需求提升，使得高階照相模組產業值成長幅度超越手機及筆記型電腦產業成長。照相模組產業成長依據市場預測及公司內部數據推估，2016年至2018年複合成長率將達6~7%，且以高階照相模組成長幅度較佳。

由於消費者對手機規格需求重視，照相模組功能成為手機規格之重要行銷點，故成像品質優異之高階照相模組需求日漸提升，且手機前後鏡頭之規格需求亦同步提升，每支手機搭載的高階相機模組數量增加，但高階照相模組之設計與製造技術進入門檻較高，光寶之高階照相模組具有優異的產品技術及規模經濟，可提供客戶領先產業之多功能照相模組及穩定的供貨品質，深獲客戶肯定，市占率逐步提升，2016年仍將穩健成長。

(3) 資訊產品-電源供應器市場供需狀況

未來2~3年，NB之年度複合成長率預估為個位數年成長率，NB電源供應器出貨成長保持相當水準，而DT需求則因市場需求趨緩，今年成長幅度有限。伺服器及網通產品電源供應器，則因為雲端運算之需求崛起，雲端資料庫的大量出現，預期將帶動高階電源供應器市場之需求。另一方面，平板電腦、智慧型手機、遊戲機及 LED TV 等消費性電子產品預估亦將持續帶動市場對電源供應器之需求。

(4) 儲存產品-固態硬碟市場供需狀況

適逢硬碟缺貨、平板電腦崛起及節能減碳效應，為固態硬碟(SSD)帶來發展契機，未來可望成為新儲存裝置中的一個主流。相較於傳統硬碟，SSD具備高效能、耐摔/震、省電、噪音小等優點，雖然成本較高，目前應用範圍不僅限於伺服器、工業/軍規PC、航空等市場。隨著上游材料NAND Flash價格滑落及應用端日益成熟，SSD廣泛應用於NB以及平板電腦，2015年底，市場需求量並首度超越傳統硬碟。

本公司從2008年底便陸續投入SSD產品研發工作，並在2010年底成為少數成功開發出SATA-6Gb/s介面SSD產品的廠商，並以研發團隊自行開發之韌體使產品除了極速也同時具備了持久與穩定的優勢，深獲客戶之肯定，2013年起大量選用，逐步增加市佔率。2015年伴隨雲端運算中心導入SSD產品，應用市場增加，帶動SSD持續穩定出貨，未來2~3年市場可望有雙位數的年複合成長率。

4. 競爭利基及發展遠景之有利、不利因素與因應對策

(1) 有利因素

本公司具備優異的研發設計能力，無論在零組件、手機、IT、影像、網路、汽車與其他週邊產品，均可為客戶提供全套整合解決方案 (不含通路行銷)，並以全面性的產品提供客戶一次購足的服務，使得本公司與傳統 EMS/ODM廠之間有明顯之區隔。

在零組件產品方面，本公司除了具有上下游整合的優勢，更持續深耕研發，以豐富的資源開發新產品。在影像產品方面，兼具掃描和噴墨印表模組之技術和量產實力，使本公司成為客戶ODM/OEM 合作供應商的首選。

(2) 不利因素及因應對策

不利因素	因應對策
易受國際經濟景氣波動影響	拓展新客戶、開發新產品，提升技術能力以因應國際經濟景氣的變化。
匯率波動影響獲利	已經建立完善匯率避險措施以因應匯率變化。
石油價格及原物料價格波動	供應商達成長期協議以穩定的價格與供貨量來因應原物料價格波動。

(二) 主要產品之重要用途及產製過程

1. 主要產品之重要用途

主要產品	主要用途
光電通訊產品 -LED	用於通訊網路相關應用產品、電腦及其週邊設備、各項消費性電子產品、自動化設備、醫療等、LED照明、交通號誌燈及工業用指示燈、光電應用開關、戶內外適用之顯示板、汽車面板、音響、煞車燈、無線資料傳輸產品等。
光電通訊產品 -照相模組	應用於智慧型手機、平板與筆記型電腦之相機模組。
資訊產品 -電源供應器	企業及個人使用之電腦、通訊、網通、伺服器與自動化設施使用之電源供應器。
儲存產品 -固態硬碟	SSD產品應用於PC/NB以及平板電腦外，亦應用於伺服器及透過通路提供零售產品。

2. 主要產品之產製過程

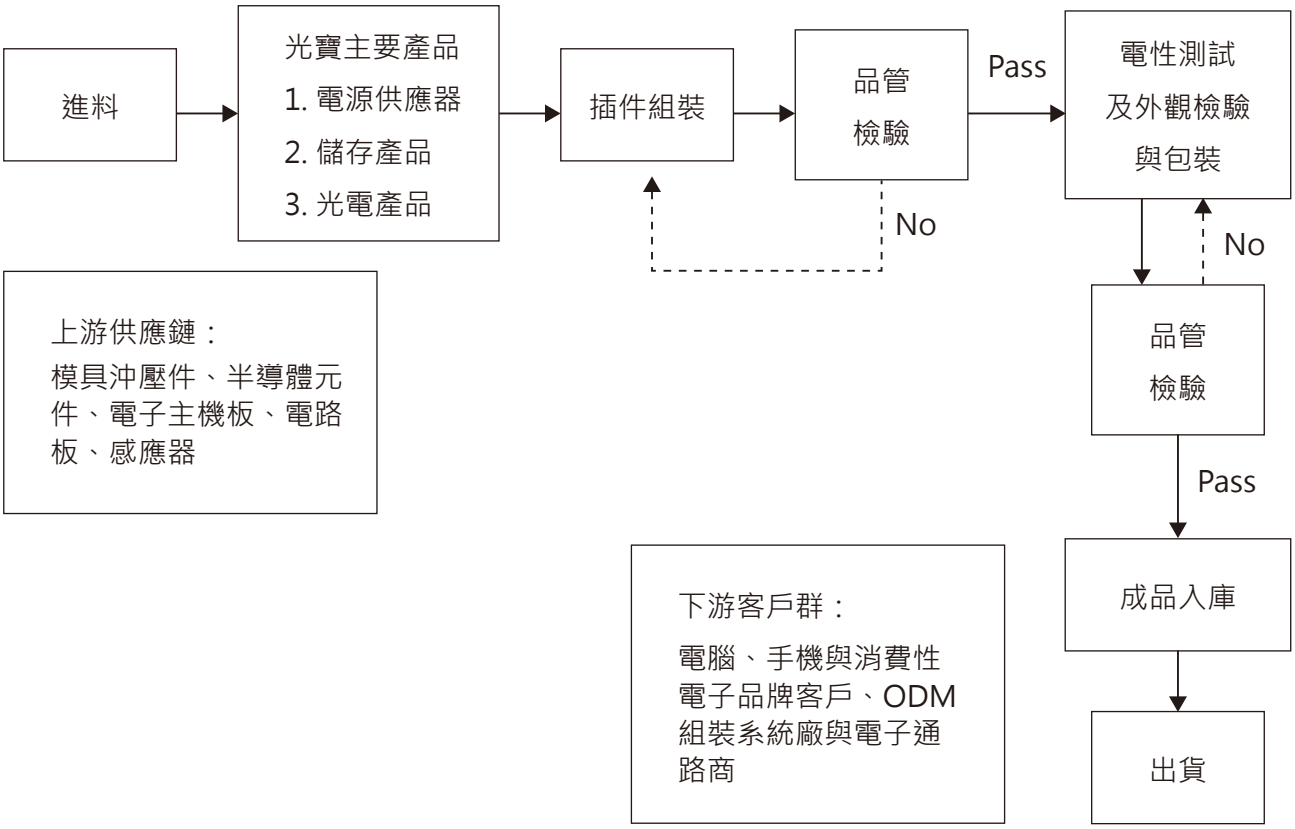

(三) 主要原料之供應狀況

本公司所有的海內外生產工廠， 皆與協力廠及原料供應商有長期且穩定的合作關係，因此供應商能以最具競爭力之價格及方式提供貨源，以利本公司在產品成本上保持長期優勢，為客戶提供最佳服務。

(四) 最近二年度任一年度中曾占進(銷)貨總額百分之十以上之客戶名稱及其進(銷)貨金額比例

1. 最近二年度主要供應商資料：無，未有占進貨總額百分之十以上之供應商。

2. 最近二年度主要銷貨客戶資料

單位：新台幣仟元

	104年				103年				105年度截至前一季止			
項目	名稱	金額	占全年度銷貨淨額比率(%)	與發行人之關係	名稱	金額	占全年度銷貨淨額比率(%)	與發行人之關係	名稱	金額	占當年度截至前一季止銷貨淨額比率(%)	與發行人之關係
1	無				甲	24,108,155	10.45%	客戶	無			

註1：列明最近二年度銷貨總額百分之十以上之客戶名稱及其銷貨金額與比例，但因契約約定不得揭露客戶名稱或交易對象為個人且非關係人者，得以代號為之。

(五) 最近二年度生產量值表

單位：仟埠、仟台、新台幣仟元

生產量值 年度 / 主要商品	104年度			103年度		
	產能	產量	產值	產能	產量	產值
光電通訊	21,266,545	16,800,697	54,198,742	15,374,648	13,862,172	63,423,088
資訊產品	620,132	472,024	109,498,049	984,071	889,675	110,789,193
儲存產品	68,675	64,795	34,235,293	65,093	60,080	33,041,995
其他	5,450,874	2,083,381	17,902,805	10,212,497	1,358,779	19,098,486
合計	27,406,226	19,420,897	215,834,889	26,636,309	16,170,706	226,352,762

註 1：產能係指公司經衡量必要停工、假日等因素後，利用現有生產設備，在正常運作下所能生產之數量。
註 2：本表係依照母公司全球合併統計數字。

(六) 最近二年度銷售量值表

單位：仟台、新台幣仟元

銷售量值 年度 / 主要商品	104年度				103年度			
	內銷		外銷		內銷		外銷	
	量	值	量	值	量	值	量	值
光電通訊	15,179	3,036,075	214,883	50,124,553	8,497	2,791,648	78,695	58,167,109
資訊產品	6,350	284,568	296,851	105,615,125	1,109	106,115	278,801	103,426,803
儲存產品	註	838,528	註	33,362,481	註	6,965,581	註	31,794,426
其他	707	125,180	7,634,076	23,542,224	3,009	143,311	10,451,120	27,236,981
合 計	22,236	4,284,351	8,145,810	212,644,383	12,615	10,006,655	10,808,616	220,625,319

註：因負保密義務不予揭露

三、從業員工

105年4月30日

年　　度		103年度	104年度	當年度截至105年 4月 30日(註)
員工人數	職　　員	12,951	13,225	12,756
	作 業 員	45,391	40,257	37,688
	合　　計	58,342	53,482	50,444
平 均 年 歲		27	28	29
平　均 服 務 年 資		2.2	2.8	2.9
學歷分布比率	博　　士	0.17%	0.14%	0.15%
	碩　　士	2.91%	3.46%	3.71%
	大　　專	14.55%	16.90%	17.75%
	高　　中	25.21%	23.68%	24.43%
	高 中 以 下	57.16%	55.82%	53.96%

註：應填列截至年報刊印日止之當年度資料。

四、環保支出資訊

最近年度及截至年報刊印日止，因污染環境所受損失（包括賠償）及處分之總額，並說明未來因應對策（包括改善措施）及可能之支出（包括未採取因應對策可能發生損失、處分及賠償之估計金額，如無法合理估計者，應說明其無法合理估計之事實）。

(一)2015光寶子公司光寶移動排放超標廢水違規事項說明：

光寶移動通信科技有限公司(簡稱光寶移動)於2014年併入光寶科技，旗下所屬中國大陸珠海廠，在2015年因違反環保所受損失說明如下：http://www.liteon.com/Page.aspx?id=76b549f1-6e72-4293-8cb0-61d66722fc01

廠區名稱	事件說明	罰款金額(換算成新台幣，萬元)	因應對策與改善說明
光寶科技珠海廠	2015年1月因製程機台設備擴充倍增，導致廢水檢測值超標，遭珠海市金灣區環保局單位處以罰款並限期改善。該超標廢水係排入工業區廢水處理廠，並未造成環境污染事件。	300	2015年3月已完成增設廢水處理設施處理及持續定期水質監測，並建立專責人員管理，以防範類似事件再次發生。

(二) 未來因應對策：

公司重視環境的持續改善，每個營運基地均由各廠最高主管設立環境安全衛生組織推行並取得ISO 14001國際標準認證。目前公司持續做內部好污染防治工作，各項廢水檢測均依法符合規定外，亦藉由PDCA的管理循環，加強並落實各項環境計畫，以達持續改善之目的。

五、勞資關係

(一) 集團內部建立全方面的溝通管道，並持續推動各項員工關懷專案，希望能為同仁營造「熱情、卓越、創新、成長」的工作環境。各項員工福利措施、進修、訓練、退休制度與其實施狀況，以及勞資間之協議與各項員工權益維護措施情形如下說明：

1. 員工福利措施及實施情形

集團關心並重視員工福利，為確實提昇員工之福利措施，並嘉惠於員工工作、生活、安全、健康等各方面需求，使員工除領取工作報酬外，其工作之餘和其家庭仍能享有多項的補助及福利，以凝聚全體員工對集團之向心力，故在工作上、節慶上及休閒上提供不同形式的福利措施及身心健康促進方案，茲作說明如下：

(1) 訂有員工分紅制度，以分享經營成果。

(2) 依法成立職工福利委員會，積極推展各項員工福利工作及急難救助等方案。

(3) 提供員工團體保險計劃，強化對員工的照顧。

(4) 舉辦勞工安全、環境保護、安全衛生教育等在職訓練。

(5) 於春節、五一勞動節、端午節、中秋節、年終尾牙及員工慶生等皆會表達對員工慰勉之意。

(6) 每年舉辦員工旅遊及組織社團活動，以充實員工休閒生活。

(7) 推動員工協助方案(Employee Assistance Programs)，提供員工心理、管理、法律、及醫療範疇的諮詢協助。

(8) 每年舉辦以健康、管理、人文關懷等議題的講座，提供同仁工作領域外的知識充電。

2. 員工進修、訓練措施及實施情形

(1) 光寶集團學習發展宣言

「員工」是光寶集團最重要的資產，而教育訓練則是確保人力資本得以持續增值的重要方法，如同集團的學習發展宣言「學習發展的目的在於增進員工管理與專業職能、提升團隊績效並發揮綜效、強化組織運作效能與動力、達成企業永續經營及發展。」因此，員工培育與發展為光寶集團首要重視的課題之一。

(2) 光寶集團學習發展體系

光寶集團的學習發展體系乃是以在職訓練及個人發展計畫為基礎，新進人員訓練、專業別訓練、階層別管理領導訓練及自我發展等四大部分為主軸，協助員工展現光寶核心價值及達成公司的願景及策略。

光寶集團學習發展體系圖

階層		職等	新進人員訓練體系	專業別訓練	階層別領導管理訓練 (*為晉升必修課程)	自我發展體系
經營管理層		30	• 第一階段新人報到訓練 • 第二階段新人訓練 • 第三階段新人訓練 • 研發人員新人訓練	• 工業工程專業訓練 • 品質/六標準差專業訓練 • 研發專業訓練 • 業務專業訓練 • 製造專業訓練 • 支援單位專業訓練 • 內部講師訓練	• 高階主管領導力發展專案 • 高階經理人訓練計畫 • 高潛力人才發展專案	• 數位學習線上課程 • 人際互動技巧 • 外語訓練 • 員工在職進修計畫
		28				
處長級以上	高階管理層	26			• 策略規劃與方針管理* • 協商暨商業談判* • 高階經理人必備法律知識* • 內部控制制度與風險管理* • 處級主管管理職能訓練	
		24				
		22				
		21				
副理級以上	中階管理層	20		• 研發專業訓練 • 業務專業訓練 • 製造專業訓練 • 支援單位專業訓練 • 內部講師訓練	• 目標管理* • 經理人必備財務管理知識* • 經理人必備之法律知識* • 內部控制制度與控制作業* • 理級主管管理職能訓練	
		18				
		16				
專員以上	基層專業職人員	14			• 日常管理* • 專案管理* • 問題分析與決策* • 溝通與協調*	
		12				
作業層人員		10			• 班組長養成訓練 • 工作教導 • 工作關係 • 工作管理	
		8				
		6				
在職訓練						
個人發展計畫與職涯發展						

光寶集團各階層學習發展藍圖

(3) 訓練實施狀況

- 2015年總訓練人次為305,631(人次)；總訓練時數為1,222,714(小時)。
- 2015年總訓練費用(僅計算台灣地區數據)為新台幣15,958,557 (元)。

3. 退休制度及實施情形

光寶的退休福利制度係依照當地法令之相關規定，如台灣地區員工根據台灣勞基法退休金制度規定，定期提撥退休準備金至法定帳戶；大陸地區員工則依據當地的法令為員工投保養老保險，以期同仁皆能於退休後享有安心的保障。

4. 勞資協議情形

集團十分重視員工關係，除了加強部門主管與部屬之間在單位及個人工作之目標、能力與行為的溝通外，亦舉行大型內部溝通會議，並且由高階主管親自主持，藉此提昇員工對公司的認同與向心力，使勞資雙方朝共同之目標前進。本公司同時為員工設置流暢的溝通管道，所有員工都可以隨時使用溝通管道提供意見或建議。最近二年度勞資間關係和諧，無重大勞資爭議之情事。

5. 各項員工權益維護措施情形

集團依法組織職工福利委員會、退休金監督委員會與安全衛生委員會，定期審議職工福利金的提撥與運用、退休金的提撥與支付，以及安全衛生行為與習慣之建立，並透過企業內部之教育訓練課程、內部刊物「光雜誌」以及其他定期與不定期之溝通會議，加強宣導公司政策、制度以及各項福利措施。

6. 員工行為規範

本公司透過公司內部網站，將本公司歷年來制訂的各項福利、制度，清楚的傳達給每一位員工。其中明訂所有員工應遵守之行為準則，說明如下：

(1) 本公司員工不得給予或接受有不當意圖影響正常業務或決策的任何禮物。
(2) 在商業往來中，有明確之業務目的且在格調高尚的範圍內，顧客與本公司員工得以進行合理之交誼活動。
(3) 本公司員工應避免有任何不當的行為表現，不論任何情形之下，絕不可以給予或接受任何形式的回扣。
(4) 保密義務：員工於在職期間及離職後，均不得以任何方式洩露或交付於在職期間所開發或取得之光寶(含關係企業)或他人之營業秘密予任何第三人。
(5) 智慧財產權：員工於職務上或利用光寶有形或無形之資源所創作或完成之智慧財產權或其他相關利益，專屬於光寶或由光寶所指定之特定人享有。

本公司秉持客戶滿意、卓越的執行力、創新、誠信之企業核心價值，並以追根究柢的精神營造積極正向且和諧的勞資關係，共創雙贏。

7. 工作環境與員工人身安全保護措施

本公司依遵照勞工安全衛生法及其施行細則、勞工安全衛生設施規則、勞動檢查法及其施行細則、危險性工作場所審查暨檢查辦法、加強勞工安全衛生管理作業要點、勞動基準法及其施行細則、安全衛生設施標準等有關規定確實辦理。此外任用新進員工時即提供職前體檢及勞工安全衛生教育訓練，對在職員工實施定期健康檢查，對於從事特別危害健康之作業者，提供適當之安全防護器具，並施行特定項目之健康檢查，實施健康管理，並定期舉辦安全衛生教育訓練課程，例如電氣安全、危險物及有害物之使用與管理、作業時如何避免不安全之動作行為及定期之消防演練等課程。

為有效防止職業病及職業災害之發生，各廠有工作環境及安全衛生推廣小組，並結合內稽，總部稽核(每年定期舉辦環境安全、工安安全、衛生安全及消防安全活動)。督導全公司之環境安全衛生及改善作業，而職場零災害更是本公司經營及管理之指標。

(二) 最近二年度及截至刊印日止，公司無重大勞資爭議發生。

六、重要契約

列示截至年報刊印日止仍有效存續及最近年度到期之供銷契約、技術合作契約、工程契約、長期借款契約及其他足以影響股東權益之重要契約之當事人、主要內容、限制條款及契約起訖日期。

契約性質	當事人	契約起迄日期	主要內容	限制條款
製造銷售合約	數家跨國企業 (涵蓋3C與IT等產業)	2003年6月2日~	顯示器、發光二極體(LED)、電源供應器、電腦機殼、掃描器、鍵盤、印表機、多功能事務機(MFP)、照像鏡頭模組、行動電話、網路卡、數據機、藍芽通訊產品、個人導航裝置(PND)等產品或相關零組件之設計、製造與銷售。	1. 保密條款 2. 保留變更交期與訂單之權利 3. 智慧財產權擔保條款
授權合約	數家技術或專利擁有者(涵蓋影像、照明、與IT產業等技術領域)	2004年1月20日~	技術授權與權利金支付事宜	保密條款
聯合授信合約	花旗銀行等銀行團	2013年9月12日~ 2018年9月11日	5年中長期信用貸款額度及借款事宜	維持一定之財務比率
聯合授信合約	花旗銀行等銀行團	2013年3月19日~ 2018年3月18日	5年中長期信用貸款額度及借款事宜	維持一定之財務比率

陸、財務概況

一、最近五年度簡明資產負債表及綜合損益表

(一) 簡明資產負債表及綜合損益表-國際財務報導準則

1. 簡明資產負債表-國際財務報導準則(合併報表)

單位：新台幣仟元

項目＼年度		最近四年度財務資料(註1)				當年度截至105年3月31日財務資料(註2)
		101年度	102年度	103年度	104年度	
流動資產		132,865,180	150,430,691	153,720,896	150,568,075	140,040,732
不動產、廠房及設備		37,697,741	37,001,382	36,107,216	33,389,439	31,681,875
無形資產		16,033,575	15,716,262	16,298,963	15,938,232	15,853,410
其他資產		10,459,118	9,213,151	10,408,960	9,758,117	9,630,635
資產總額		197,055,614	212,361,486	216,536,035	209,653,863	197,206,652
流動負債	分配前	84,771,501	111,356,983	120,288,626	109,830,689	99,216,844
	分配後	90,171,766	117,664,849	124,901,723	(註3)	(註3)
非流動負債		22,862,802	21,767,348	17,085,418	20,139,581	17,557,012
負債總額	分配前	107,634,303	133,124,331	137,374,044	129,970,270	116,773,856
	分配後	113,034,568	139,432,197	141,987,141	(註3)	(註3)
歸屬於母公司業主之權益		69,460,300	73,036,304	74,970,727	75,988,511	76,797,167
股本		22,959,994	23,276,257	23,416,737	23,349,283	23,349,283
資本公積		26,751,988	27,212,019	27,594,927	27,326,434	27,319,878
保留盈餘	分配前	21,502,517	21,463,386	20,955,605	23,366,328	25,074,271
	分配後	15,987,353	15,039,139	16,225,424	(註3)	(註3)
其他權益		(419,539)	2,419,302	4,252,180	3,195,188	2,302,457
庫藏股票		(1,334,660)	(1,334,660)	(1,248,722)	(1,248,722)	(1,248,722)
非控制權益		19,961,011	6,200,851	4,191,264	3,695,082	3,635,629
權益總額	分配前	89,421,311	79,237,155	79,161,991	79,683,593	80,432,796
	分配後	84,021,046	72,929,289	74,548,894	(註3)	(註3)

註1：上列各年度財務資料均經會計師查核簽證。
註2：上列財務資料業經會計師核閱。
註3：一百零四年度之盈餘分派案尚未經股東常會決議。

2. 簡明綜合損益表-國際財務報導準則(合併報表)

單位：新台幣仟元

項目＼年度	最近四年度財務資料(註1)				當年度截至105年3月31日財務資料(註2)
	101年度	102年度	103年度	104年度	
營業收入	216,047,010	213,214,297	230,631,974	216,928,734	49,842,055
營業毛利	30,557,998	30,500,594	28,248,972	28,141,217	6,591,557
營業淨利	10,878,345	10,042,290	7,129,201	8,652,823	2,037,065
營業外收入及支出	952,212	1,477,489	621,789	1,353,818	191,766
稅前淨利	11,830,557	11,519,779	7,750,990	10,006,641	2,228,831
繼續營業單位本期淨利	9,376,360	8,890,491	5,679,573	7,312,832	1,661,381
停業單位損失	-	-	-	-	-
本期淨利	9,376,360	8,890,491	5,679,573	7,312,832	1,661,381
本期其他綜合損益(稅後淨額)	(2,245,501)	3,141,023	1,952,918	(1,195,235)	(901,074)
本期綜合損益總額	7,130,859	12,031,514	7,632,491	6,117,597	760,307
淨利歸屬於母公司業主	7,402,423	8,754,848	6,461,659	7,222,899	1,707,943
淨利歸屬於非控制權益	1,973,937	135,643	(782,086)	89,933	(46,562)
綜合損益總額歸於母公司業主	5,559,609	11,608,664	8,307,615	6,080,431	815,212
綜合損益總額歸於非控制權益	1,571,250	422,850	(675,124)	37,166	(54,905)
每股盈餘(註3)	3.22	3.79	2.78	3.11	0.74

註1：上列各年度財務資料均經會計師查核簽證。

註2：上列財務資料業經會計師核閱。

註3：每股盈餘係以各該年度發行流通在外股數依加權平均法計算，其因盈餘及資本公積轉增資或股票分割之股數，則追溯調整計算。

3. 簡明資產負債表-國際財務報導準則(個體報表)

單位：新台幣仟元

項目 \ 年度		最近四年度財務資料(註1)			
		101 年度	102年度	103年度	104年度
流動資產		31,501,192	33,938,333	51,087,876	49,515,646
不動產、廠房及設備		5,262,397	4,758,177	7,378,066	6,879,323
無形資產		640,801	646,137	7,074,562	6,742,250
其他資產		74,077,333	88,865,056	78,380,067	83,556,771
資產總額		111,481,723	128,207,703	143,920,571	146,693,990
流動負債	分配前	28,292,825	41,303,889	57,694,693	57,325,502
	分配後	33,693,090	47,611,755	62,307,790	(註3)
非流動負債		13,728,598	13,867,510	11,255,151	13,379,977
負債總額	分配前	42,021,423	55,171,399	68,949,844	70,705,479
	分配後	47,421,688	61,479,265	73,562,941	(註3)
業主權益		69,460,300	73,036,304	74,970,727	75,988,511
股本		22,959,994	23,276,257	23,416,737	23,349,283
資本公積		26,751,988	27,212,019	27,594,927	27,326,434
保留盈餘	分配前	21,502,517	21,463,386	20,955,605	23,366,328
	分配後	15,987,353	15,039,139	16,225,424	(註3)
其他權益		(419,539)	2,419,302	4,252,180	3,195,188
庫藏股票		(1,334,660)	(1,334,660)	(1,248,722)	(1,248,722)
權益總額	分配前	69,460,300	73,036,304	74,970,727	75,988,511
	分配後	64,060,035	66,728,438	70,357,630	(註3)

註1：上列各年度財務資料均經會計師查核簽證。
註2：於國際財務報導準則規範下，每季僅出具合併報表。
註3：一百零四年度之盈餘分派案尚未經股東常會決議。

4. 簡明綜合損益表-國際財務報導準則(個體報表)

單位：新台幣仟元

項目 \ 年度	最近四年度財務資料(註1)			
	101年度	102年度	103年度	104年度
營業收入	76,744,337	79,633,779	115,792,248	124,629,248
營業毛利淨額	7,178,807	8,043,746	10,915,330	14,077,312
營業淨利	1,734,725	2,200,608	2,716,119	2,930,331
營業外收入及支出	5,721,869	7,098,268	3,711,456	5,402,120
稅前淨利	7,456,594	9,298,876	6,427,575	8,332,451
繼續營業單位本期淨利	7,456,594	8,754,848	6,461,659	7,222,899
停業單位損失	-	-	-	-
本期淨利	7,402,423	8,754,848	6,461,659	7,222,899
本期其他綜合損益(稅後淨額)	(1,842,814)	2,853,816	1,845,956	(1,142,468)
本期綜合損益總額	5,559,609	11,608,664	8,307,615	6,080,431
每股盈餘(註2)	3.22	3.79	2.78	3.11

註1：上列各年度財務資料均經會計師查核簽證。

註2：每股盈餘係以各該年度發行流通在外股數依加權平均法計算，其因盈餘及資本公積轉增資或股票分割之股數，則追溯調整計算。

註3：於國際財務報導準則規範下，每季僅出具合併報表。

(二)簡明資產負債表及損益表 - 我國財務會計準則

1. 簡明資產負債表-我國財務會計準則(合併報表)

單位：新台幣仟元

項目 \ 年度		最近二年度財務資料(註1)	
		100年度	101年度
流動資產		136,784,628	133,108,628
基金及投資		7,936,277	5,722,310
固定資產		39,985,995	37,475,790
無形資產		16,408,099	16,095,958
其他資產		2,945,987	2,795,480
資產總額		204,060,986	195,198,166
流動負債	分配前	89,990,262	83,741,075
	分配後	95,164,597	89,256,239
長期負債		23,776,655	20,290,496
其他負債		976,014	1,107,899
負債總額	分配前	114,982,624	105,379,163
	分配後	120,156,959	110,894,327
歸屬於母公司業主之權益		68,927,222	69,780,026
股本		23,099,801	22,959,994
資本公積		27,759,251	27,504,826
保留盈餘	分配前	18,855,251	21,101,804
	分配後	13,566,944	15,586,640
金融商品未實現(損)益		(372,591)	(677,435)
累積換算調整數		1,625,560	126,009
現金流量避險未實現損失		(165,225)	(101,563)
未認列為退休金成本之淨損失		(17,182)	(29,536)
少數股權		20,151,140	20,038,977
股東權益總額	分配前	89,078,362	89,819,003
	分配後	83,904,027	84,418,738

註1：上列各年度財務資料均經會計師查核簽證。

2. 簡明損益表-我國財務會計準則(合併報表)

單位：新台幣仟元

項目 \ 年度	最近二年度財務資料(註1)	
	100年度	101年度
營業收入	230,520,093	216,047,010
營業毛利	34,047,677	30,627,697
營業(損)益	12,220,236	10,891,997
營業外收入及利益	3,920,897	3,942,813
營業外費用及損失	3,667,681	2,863,422
繼續營業部門稅前損益	12,473,452	11,971,388
繼續營業部門損益	9,721,775	9,519,878
停業部門損益	-	-
非常損益	-	-
會計原則變動之累積影響數	-	-
本期損益	9,721,775	9,519,878
損益歸屬於母公司股東	7,225,925	7,534,860
損益歸屬於少數股權	2,495,850	1,985,018
每股盈餘(註2)	3.16	3.28

註1：上列各年度財務資料均經會計師查核簽證。

註2：每股盈餘係以各該年度發行流通在外股數依加權平均法計算，其因盈餘及資本公積轉增資或股票分割之股數，則追溯調整計算。

3. 簡明資產負債表-我國財務會計準則(個體報表)

單位：新台幣仟元

項目 \ 年度		最近二年度財務資料(註1)	
		100年度	101年度
流動資產		34,785,028	31,796,721
基金及投資		72,425,676	73,719,609
固定資產		5,382,464	5,192,407
無形資產		610,809	565,332
其他資產		281,380	262,645
資產總額		113,485,357	111,536,714
流動負債	分配前	27,852,422	28,194,122
	分配後	33,026,757	33,709,286
長期負債		15,865,547	12,676,563
其他負債		609,950	655,787
負債總額	分配前	44,558,135	41,756,688
	分配後	49,732,470	47,271,852
股本		23,099,801	22,959,994
資本公積		27,759,251	27,504,826
保留盈餘	分配前	18,855,251	21,101,804
	分配後	13,566,944	15,586,640
金融商品未實現(損)益		(372,591)	(677,435)
累積換算調整數		1,625,560	126,009
現金流量避險未實現損失		(165,225)	(101,563)
未認列為退休金成本之淨損失		(17,182)	(29,536)
股東權益總額	分配前	68,927,222	69,780,026
	分配後	63,752,887	64,379,761

註1：上列各年度財務資料均經會計師查核簽證。

4. 簡明損益表-我國財務會計準則(個體報表)

單位：新台幣仟元

項目 \ 年度	最近二年度財務資料(註1)	
	100年度	101年度
營業收入	94,601,919	76,744,337
營業毛利	6,888,651	7,178,526
營業(損)益	1,456,160	1,752,643
營業外收入及利益	7,000,202	7,063,794
營業外費用及損失	921,189	1,227,226
繼續營業部門稅前損益	7,535,173	7,589,031
繼續營業部門損益	7,225,925	7,589,031
停業部門損益	-	-
非常損益	-	-
會計原則變動之累積影響數	-	-
本期損益	7,225,925	7,534,860
每股盈餘(註2)	3.16	3.28

註1：上列各年度財務資料均經會計師查核簽證。

註2：每股盈餘係以各該年度發行流通在外股數依加權平均法計算，其因盈餘及資本公積轉增資或股票分割之股數，則追溯調整計算。

(三) 影響上述財務報表作一致性比較之重要事項及其發生對當年度財務報表之影響：無。

(四) 最近五年度簽證會計師姓名及查核意見

1 最近五年度簽證會計師姓名及其查核意見

年度	會計師事務所	簽證會計師	查核意見
100年度	勤業眾信聯合會計師事務所	柯志賢、張日炎	修正式無保留意見
101年度	勤業眾信聯合會計師事務所	柯志賢、張清福	修正式無保留意見
102年度	勤業眾信聯合會計師事務所	柯志賢、張清福	無保留意見
103年度	勤業眾信聯合會計師事務所	柯志賢、張清福	無保留意見
104年度	勤業眾信聯合會計師事務所	柯志賢、張清福	無保留意見

2. 最近五年度更換會計師之原因說明

101年度更換會計師係因勤業眾信聯合會計師事務所內部工作調度與安排，故本公司民國101年簽證會計師由柯志賢會計師及張日炎會計師變更為柯志賢會計師及張清福會計師。

二、最近五年度財務分析

(一)財務分析 - 國際財務報導準則(合併報表)

分析項目 \ 年度		最近四年度財務分析(註1)				當年度截至105年3月31日財務資料(註2)
		101年	102年	103年	104年	
財務結構(%)	負債占資產比率	54.62	62.69	63.44	61.99	59.21
	長期資金占不動產、廠房及設備比率	297.85	272.97	266.56	298.97	309.29
償債能力(%)	流動比率	156.73	135.09	127.79	137.09	141.15
	速動比率	129.22	108.92	101.02	108.65	110.86
	利息保障倍數	22.32	17.25	12.51	18.29	17.74
經營能力	應收款項週轉率(次)	4.73	4.48	4.53	4.23	4.21
	平均收現日數	77.16	81.47	80.57	86.28	86.69
	存貨週轉率(次)	7.16	7.14	6.62	5.96	5.66
	應付款項週轉率(次)	3.25	3.22	3.26	3.09	3.14
	平均銷貨日數	50.97	51.12	55.13	61.24	64.48
	不動產、廠房及設備週轉率(次)	5.73	5.76	6.39	6.50	6.29
	總資產週轉率(次)	1.10	1.00	1.07	1.03	1.01
獲利能力	資產報酬率(%)	4.89	4.63	2.91	3.66	3.48
	權益報酬率(%)(註3)	10.72	12.29	8.73	9.57	8.94
	稅前純益占實收資本額比率(%)	51.54	49.55	33.10	42.86	38.18
	純益率(%)	4.34	4.17	2.46	3.37	3.33
	每股盈餘(元)(註4)	3.22	3.79	2.78	3.11	0.74
現金流量	現金流量比率(%)	15.15	18.58	11.75	14.16	(註2)
	現金流量允當比率(%)	105.41	107.28	91.47	105.75	(註2)
	現金再投資比率(%)	5.79	12.11	6.23	8.31	(註2)
槓桿度	營運槓桿度	1.65	1.70	2.08	1.84	(註2)
	財務槓桿度	1.05	1.08	1.10	1.07	(註2)

註1:上列財務資料業經會計師查核或核閱。
註2:損益期間僅有一季，故不予列示財務分析。
註3:係母公司權益報酬率。
註4:每股盈餘係以各該年度發行流通在外股數依加權平均法計算，其因盈餘及資本公積轉增資之股數，則追溯調整計算。

最近二年度各項財務比率變動達百分之二十，其說明如下：

1. 利息保障倍數上升：
   主係本年度營業毛利率成長及提列減損損失較去年度減少，致本年度獲利增加。
2. 資產報酬率增加：
   同1.說明。
3. 稅前純益占實收資本比率增加：
   同1.說明。
4. 純益率增加：
   同1.說明。
5. 現金流量比率增加：
   主係營業活動淨現金流量較去年度增加及資金調度規劃使銀行短期借款減少，致現金流量比率增加。
6. 現金再投資比率增加：
   主係營業活動淨現金流量較去年度增加。

(二)財務分析 - 國際財務報導準則(個體報表)

分析項目 \ 年度		最近四年度財務分析(註1)			
		101年	102年	103年	104年
財務結構(%)	負債占資產比率	37.69	43.03	47.91	48.20
	長期資金占不動產、廠房及設備比率	1,580.82	1,826.41	1,168.68	1,299.09
償債能力(%)	流動比率	111.34	82.17	88.55	86.38
	速動比率	102.55	74.83	72.36	66.72
	利息保障倍數	23.12	20.05	18.34	25.43
經營能力	應收款項週轉率(次)	4.12	3.82	4.03	3.73
	平均收現日數	88.59	95.47	90.57	97.85
	存貨週轉率(次)	19.47	27.69	16.95	10.35
	應付款項週轉率(次)	5.87	3.57	4.19	4.10
	平均銷貨日數	18.75	13.18	21.53	35.26
	不動產、廠房及設備週轉率(次)	14.58	16.74	15.69	18.12
	總資產週轉率(次)	0.69	0.62	0.80	0.85
獲利能力	資產報酬率(%)	6.75	7.64	4.98	5.17
	權益報酬率(%)	10.74	12.29	8.73	9.57
	稅前純益占實收資本額比率(%)	32.49	40.00	27.45	35.69
	純益率(%)	9.65	10.99	5.58	5.80
	每股盈餘(元)(註2)	3.22	3.79	2.78	3.11
現金流量	現金流量比率(%)	6.01	8.65	0.58	9.85
	現金流量允當比率(%)	128.55	82.62	67.41	60.54
	現金再投資比率(%)	-4.00	-2.02	-7.03	1.17
槓桿度	營運槓桿度	1.25	1.15	1.29	1.40
	財務槓桿度	1.24	1.29	1.16	1.13

註1:上列財務資料業經會計師查核簽證。

註2:每股盈餘係以各該年度發行流通在外股數依加權平均法計算，其因盈餘及資本公積轉增資之股數，則追溯調整計算。

最近二年度各項財務比率變動達百分之二十，其說明如下：

1. 利息保障倍數上升：

   主係營業毛利率上升，致本年度獲利增加。

2. 存貨週轉率下降及平均銷貨日數上升：

   主係因應客戶訂單備貨，致期末存貨增加。

3. 稅前純益占實收資本額比率上升：

   同1.說明。

4. 現金流量比率及現金再投資比率上升：

   主係營業活動淨現金流量增加所致。

(三)財務分析 - 我國財務會計準則(合併報表)

分析項目 \ 年度			最近二年度財務資料(註1)	
			100年度	101年度
財務結構(%)	負債占資產比率		56.35	53.99
	長期資金占固定資產比率		282.24	293.82
償債能力(%)	流動比率		152.00	158.95
	速動比率		116.79	129.78
	利息保障倍數		22.16	22.58
經營能力	應收款項週轉率(次)		5.25	6.30
	平均收現日數		69.52	57.98
	存貨週轉率(次)		7.27	10.25
	應付款項週轉率(次)		3.32	4.33
	平均銷貨日數		50.21	35.60
	固定資產週轉率(次)		5.77	7.69
	總資產週轉率(次)		1.13	1.48
獲利能力	資產報酬率(%)		5.15	6.67
	股東權益報酬率(%)(註3)		11.03	14.19
	占實收資本比率(%)	營業利益	52.90	63.27
		稅前利益	54.00	69.54
	純益率(%)		4.22	4.41
	追溯後每股盈餘(元) (註2)		3.16	3.28
現金流量	現金流量比率(%)		18.49	15.52
	現金流量允當比率(%)		116.80	116.57
	現金再投資比率(%)		7.94	9.40
槓桿度	營運槓桿度		1.57	1.66
	財務槓桿度		1.05	1.05

註1：上列各年度財務資料均經會計師查核簽證。

註2：每股盈餘係以各該年度發行流通在外股數依加權平均法計算，其因盈餘及資本公積轉增資之股數，則追溯調整計算。

註3：係母公司權益報酬率。

(四)財務分析 - 我國財務會計準則(個體報表)

分析項目 \ 年度			最近二年度財務資料(註1)	
			100年度	101年度
財務結構(%)	負債占資產比率		39.26	37.44
	長期資金占固定資產比率		1,575.35	1,588.02
償債能力(%)	流動比率		124.89	112.78
	速動比率		108.09	103.96
	利息保障倍數		26.85	23.51
經營能力	應收款項週轉率(次)		4.51	4.11
	平均收現日數		80.93	88.79
	存貨週轉率(次)		14.91	19.47
	應付款項週轉率(次)		3.77	3.64
	平均銷貨日數		24.48	18.74
	固定資產週轉率(次)		17.58	14.78
	總資產週轉率(次)		0.83	0.69
獲利能力	資產報酬率(%)		6.50	6.95
	股東權益報酬率(%)		10.53	10.86
	占實收資本比率(%)	營業利益	6.30	7.63
		稅前利益	32.62	33.06
	純益率(%)		7.64	9.82
	每股盈餘(元) (註2)		3.16	3.28
現金流量	現金流量比率(%)		31.13	10.95
	現金流量允當比率(%)		128.05	134.55
	現金再投資比率(%)		2.46	-2.40
槓桿度	營運槓桿度		1.42	1.26
	財務槓桿度		1.25	1.24

註1：上列各年度財務資料均經會計師查核簽證。

註2：每股盈餘係以各該年度發行流通在外股數依加權平均法計算，其因盈餘及資本公積轉增資之股數，則追溯調整計算。

分析項目之計算公式如下：

1. 財務結構

(1)負債占資產比率 = 負債總額 / 資產總額。

(2)長期資金占不動產、廠房及設備比率 = （權益總額 + 非流動負債） / 不動產、廠房及設備淨額。

2. 償債能力

(1)流動比率 = 流動資產 / 流動負債。

(2)速動比率 = （流動資產 - 存貨 - 預付費用） / 流動負債。

(3)利息保障倍數 = 所得稅及利息費用前純益 / 本期利息支出。

3. 經營能力

(1)應收款項(包括應收帳款與因營業而產生之應收票據)週轉率 = 銷貨淨額 / 各期平均應收款項(包括應收帳款與因營業而產生之應收票據)餘額。

(2)平均收現日數 = 365 / 應收款項週轉率。

(3)存貨週轉率 = 銷貨成本 / 平均存貨額。

(4)應付款項(包括應付帳款與因營業而產生之應付票據)週轉率 = 銷貨成本 / 各期平均應付款項(包括應付帳款與因營業而產生之應付票據)餘額。

(5)平均銷貨日數 = 365 / 存貨週轉率。

(6)不動產、廠房及設備週轉率 = 銷貨淨額 / 平均不動產、廠房及設備淨額。

(7)總資產週轉率 = 銷貨淨額 / 平均資產總額。

4. 獲利能力

(1)資產報酬率 =〔稅後損益 + 利息費用×（1 - 稅率）〕 / 平均資產總額。

(2)權益報酬率 = 稅後損益 / 平均權益總額。

(3)純益率 = 稅後損益 / 銷貨淨額。

(4)每股盈餘 =（歸屬於母公司業主之損益 - 特別股股利） / 加權平均已發行股數。

5. 現金流量

(1)現金流量比率 = 營業活動淨現金流量 / 流動負債。

(2)淨現金流量允當比率 = 最近五年度營業活動淨現金流量 / 最近五年度(資本支出 + 存貨增加額 + 現金股利)。

(3)現金再投資比率 = (營業活動淨現金流量 - 現金股利) / (不動產、廠房及設備毛額 + 長期投資 + 其他非流動資產 + 營運資金)。

6. 槓桿度：

(1)營運槓桿度 = (營業收入淨額 - 變動營業成本及費用) / 營業利益。

(2)財務槓桿度 = 營業利益 / (營業利益 - 利息費用)。

三、最近年度財務報告之審計委員會審查報告

光寶科技股份有限公司

審計委員會審查報告書

董事會造送本公司民國一〇四年度營業報告書、財務報告及盈餘分配之議案，其中財務報告業經委託勤業眾信聯合會計師事務所柯志賢、張清福會計師查核竣事並出具查核報告。上述營業報告書、財務報告及盈餘分配之議案經本審計委員會審查，認為尚無不符，爰依證券交易法第十四條之四及公司法二百一十九條之規定報告如上， 敬請鑒察。

此　　致

本公司一〇五年股東常會

光寶科技股份有限公司

審計委員會召集人：吳 國 風

中 華 民 國 一 〇 五 年 三 月 二 十 五 日

四、最近年度財務報告

光寶科技股份有限公司及子公司

合併財務報告暨會計師查核報告

民國 104 及 103 年度

地　址：台北市內湖區瑞光路392號22樓
電　話：(02)8798-2888

Deloitte.
勤業眾信

勤業眾信聯合會計師事務所
10596 台北市民生東路三段156號12樓

Deloitte & Touche
12th Floor, Hung Tai Financial Plaza
156 Min Sheng East Road, Sec. 3
Taipei 10596, Taiwan, R.O.C.

Tel : +886 (2) 2545-9988
Fax: +886 (2) 4051-6888
www.deloitte.com.tw

會計師查核報告

光寶科技股份有限公司　公鑒：

光寶科技股份有限公司及其子公司民國 104 年 12 月 31 日、民國 103 年 12 月 31 日及 1 月 1 日之合併資產負債表，暨民國 104 年及 103 年 1 月 1 日至 12 月 31 日之合併綜合損益表、合併權益變動表與合併現金流量表業經本會計師查核竣事。上開合併財務報表之編製係管理階層之責任，本會計師之責任則為根據查核結果對上開合併財務報表表示意見。

本會計師係依照會計師查核簽證財務報表規則及一般公認審計準則規劃並執行查核工作，以合理確信合併財務報表有無重大不實表達。此項查核工作包括以抽查方式獲取合併財務報表所列金額及所揭露事項之查核證據、評估管理階層編製合併財務報表所採用之會計原則及所作之重大會計估計，暨評估合併財務報表整體之表達。本會計師相信此項查核工作可對所表示之意見提供合理之依據。

依本會計師之意見，第一段所述合併財務報表在所有重大方面係依照證券發行人財務報告編製準則暨經金融監督管理委員會認可之國際財務報導準則、國際會計準則、解釋及解釋公告編製，足以允當表達光寶科技股份有限公司及其子公司民國 104 年 12 月 31 日、民國 103 年 12 月 31 日及 1 月 1 日之合併財務狀況，暨民國 104 年及 103 年 1 月 1 日至 12 月 31 日之合併財務績效及合併現金流量。

光寶科技股份有限公司業已編製民國 104 及 103 年度之個體財務報表，並經本會計師出具無保留意見之查核報告在案，備供參考。

勤業眾信聯合會計師事務所
會計師　柯志賢　　會計師　張清福

柯志賢　　張清福

行政院金融監督管理委員會核准文號
金管證六字第 0930160267 號

財政部證券暨期貨管理委員會核准文號
台財證六字第 0920123784 號

中華民國 105 年 3 月 25 日

光寶科技股份有限公司及子公司

合併資產負債表

民國 104 年 12 月 31 日暨民國 103 年 12 月 31 日及 1 月 1 日

單位：新台幣仟元

代碼	資產	104年12月31日 金額	%	103年12月31日（重編後） 金額	%	103年1月1日（重編後） 金額	%
	流動資產						
1100	現金及約當現金（附註六）	$ 65,501,807	31	$ 66,483,356	31	$ 66,056,220	31
1110	透過損益按公允價值衡量之金融資產（附註七）	53,211	-	13,111	-	14,867	-
1125	備供出售金融資產（附註八）	-	-	-	-	13	-
1147	無活絡市場之債務工具投資（附註十）	694,435	-	78,170	-	22,390	-
1150	應收票據－淨額	300,825	-	311,666	-	175,756	-
1170	應收帳款－淨額（附註十一）	50,079,869	24	51,134,012	23	49,500,169	23
1180	應收帳款－關係人（附註三四）	66,338	-	73,069	-	81,554	-
1200	其他應收款	1,289,849	1	1,420,019	1	2,319,810	1
1210	其他應收款－關係人（附註三四）	10,481	-	3,053	-	18,951	-
1310	存貨－淨額（附註十二）	28,826,436	14	29,513,791	14	27,203,533	13
1460	待出售非流動資產（附註十三）	-	-	129,505	-	-	-
1470	其他流動資產（附註十九）	3,744,824	2	4,561,144	2	5,037,428	3
11XX	流動資產總計	150,568,075	72	153,720,896	71	150,430,691	71
	非流動資產						
1523	備供出售金融資產（附註八）	670,328	-	1,326,255	1	2,143,990	1
1546	無活絡市場之債務工具投資（附註十）	834	-	518	-	14,100	-
1550	採用權益法之投資（附註十五）	4,095,167	2	4,055,902	2	3,531,425	2
1600	不動產、廠房及設備－淨額（附註十六）	33,389,439	16	36,107,216	17	37,001,382	17
1760	投資性不動產－淨額（附註十七）	499,950	-	537,030	-	-	-
1780	無形資產－淨額（附註十八）	15,938,232	8	16,298,963	8	15,716,262	7
1840	遞延所得稅資產	3,164,798	2	3,105,466	1	2,204,470	1
1920	存出保證金	579,758	-	492,255	-	390,443	-
1995	其他非流動資產（附註十九）	747,282	-	889,328	-	925,989	1
15XX	非流動資產總計	59,085,788	28	62,812,933	29	61,928,061	29
1XXX	資產總計	$ 209,653,863	100	$ 216,533,829	100	$ 212,358,752	100
代碼	負債及權益						
	流動負債						
2100	短期借款（附註二十）	$ 17,670,878	8	$ 22,911,114	11	$ 15,576,780	7
2120	透過損益按公允價值衡量之金融負債（附註七）	55,945	-	38,408	-	27,836	-
2125	避險之衍生金融負債（附註九）	-	-	11,989	-	-	-
2150	應付票據	178,594	-	122,947	-	191,488	-
2170	應付帳款	58,224,636	28	61,920,859	29	60,307,826	29
2180	應付帳款－關係人（附註三四）	856,945	-	953,666	-	568,624	-
2219	其他應付款	21,118,958	10	19,693,248	9	21,352,914	10
2220	其他應付款－關係人（附註三四）	12,941	-	6,741	-	11,699	-
2230	本期所得稅負債	2,475,535	1	2,272,036	1	2,102,971	1
2250	負債準備（附註二二）	1,068,810	1	1,080,628	-	874,502	1
2310	預收款項	3,275,828	2	2,832,769	1	1,401,939	1
2320	一年內到期之銀行長期借款（附註二十）	4,796,118	2	8,358,989	4	8,867,669	4
2355	應付租賃款（附註二一）	95,501	-	85,232	-	72,735	-
21XX	流動負債總計	109,830,689	52	120,288,626	55	111,356,983	53
	非流動負債						
2510	避險之衍生金融負債（附註九）	-	-	-	-	46,969	-
2540	銀行長期借款（附註二十）	16,355,753	8	13,564,160	6	18,508,496	9
2570	遞延所得稅負債	3,531,564	2	3,229,792	2	2,721,656	1
2613	應付租賃款（附註二一）	5,398	-	101,721	-	172,948	-
2640	淨確定福利負債（附註二三）	155,854	-	96,021	-	219,709	-
2645	存入保證金	91,012	-	80,871	-	81,608	-
25XX	非流動負債總計	20,139,581	10	17,072,565	8	21,751,386	10
2XXX	負債總計	129,970,270	62	137,361,191	63	133,108,369	63
	歸屬於母公司業主權益						
	股本						
3110	普通股股本	23,349,283	11	23,416,737	11	23,246,552	11
3140	預收股本	-	-	-	-	29,705	-
3100	股本總計	23,349,283	11	23,416,737	11	23,276,257	11
	資本公積						
3211	普通股股票溢價	9,251,603	4	9,238,931	4	9,096,489	4
3213	轉換公司債轉換溢價	7,462,138	4	7,534,962	4	7,540,388	4
3220	庫藏股票交易	275,516	-	445,694	-	430,851	-
3235	認列對子公司所有權權益變動數	43,236	-	30,960	-	-	-
3260	採用權益法認列關聯企業及合資股權淨值之變動數	278,747	-	231,446	-	15,487	-
3270	合併溢額	10,015,194	5	10,112,934	5	10,120,217	5
3271	員工認股權	-	-	-	-	8,587	-
3200	資本公積總計	27,326,434	13	27,594,927	13	27,212,019	13
	保留盈餘						
3310	法定盈餘公積	10,123,042	5	9,476,876	5	8,601,391	4
3320	特別盈餘公積	232,213	-	49,669	-	689,913	-
3350	未分配盈餘	13,011,073	6	11,432,541	5	12,176,414	6
3300	保留盈餘總計	23,366,328	11	20,959,086	10	21,467,718	10
	其他權益						
3410	國外營運機構財務報表換算之兌換差額	3,347,902	2	4,125,097	2	2,383,040	1
3425	備供出售金融資產未實現（損）益	(152,714)	-	139,072	-	83,231	-
3430	現金流量避險中屬有效避險部分之避險工具損失	-	-	(11,989)	-	(46,969)	-
3400	其他權益總計	3,195,188	2	4,252,180	2	2,419,302	1
3500	庫藏股票	(1,248,722)	(1)	(1,248,722)	(1)	(1,334,660)	(1)
31XX	母公司業主權益總計	75,988,511	36	74,974,208	35	73,040,636	34
36XX	非控制權益	3,695,082	2	4,198,430	2	6,209,747	3
3XXX	權益總計	79,683,593	38	79,172,638	37	79,250,383	37
	負債與權益總計	$ 209,653,863	100	$ 216,533,829	100	$ 212,358,752	100

後附之附註係本合併財務報表之一部分。

董事長：宋恭源　　經理人：陳廣中　　會計主管：朱崑城

光寶科技股份有限公司及子公司

合併綜合損益表

民國 104 年及 103 年 1 月 1 日至 12 月 31 日

單位：新台幣仟元，惟
每股盈餘為元

代碼		104年度 金額	104年度 %	103年度（重編後） 金額	103年度（重編後） %
	營業收入				
4100	銷貨收入				
4110	銷貨收入（附註二五及三四）	$ 222,826,970	103	$ 237,313,030	103
4190	減：銷貨折讓	4,258,037	2	3,733,656	2
4170	銷貨退回	1,640,199	1	2,947,400	1
4000	營業收入合計	216,928,734	100	230,631,974	100
	營業成本				
5110	銷貨成本（附註十二、二八及三四）	188,787,517	87	202,383,860	88
5900	營業毛利	28,141,217	13	28,248,114	12
	營業費用（附註二八及三四）				
6100	推銷費用	7,450,517	3	8,794,035	4
6200	管理費用	6,051,269	3	5,955,613	2
6300	研究發展費用	5,986,608	3	6,372,383	3
6000	營業費用合計	19,488,394	9	21,122,031	9
6900	營業淨利	8,652,823	4	7,126,083	3
	營業外收入及支出				
7060	採用權益法認列之關聯企業及合資淨益之份額（附註十五）	124,439	-	41,056	-
7100	利息收入	1,170,008	-	1,357,118	1
7130	股利收入	66,500	-	39,824	-
7190	其他收入（附註三十及三四）	1,573,429	1	1,305,569	-
7225	處分投資淨（損）益	(71,351)	-	468,873	-
7230	外幣兌換淨益	123,658	-	58,022	-
7235	透過損益按公允價值衡量之金融商品淨益（附註七）	360,034	-	249,729	-
7510	利息費用	(578,715)	-	(673,634)	-

（接次頁）

（承前頁）

代碼		104年度 金額	104年度 %	103年度（重編後） 金額	103年度（重編後） %
7590	什項支出	($ 1,087,531)	(1)	($ 703,177)	-
7610	處分不動產、廠房及設備淨損	(15,465)	-	(77,334)	-
7670	減損損失（附註八及十六）	(311,188)	-	(1,444,257)	(1)
7000	營業外收入及支出合計	1,353,818	-	621,789	-
7900	稅前淨利	10,006,641	4	7,747,872	3
7950	所得稅費用（附註二六）	2,693,809	1	2,070,880	1
8200	淨　利	7,312,832	3	5,676,992	2
	其他綜合損益（附註二三、二四及二六）				
	不重分類至損益之項目：				
8311	確定福利計畫之再衡量數	(75,240)	-	27,065	-
8320	採用權益法認列關聯企業之其他綜合損益之份額	(25,529)	-	(12,836)	-
8349	與不重分類之項目相關之所得稅	15,604	-	(8,647)	-
8310		(85,165)	-	5,582	-
	後續可能重分類至損益之項目：				
8361	國外營運機構財務報表換算之兌換差額	(932,034)	-	2,115,652	1
8362	備供出售金融資產未實現評價損益	(292,354)	-	53,856	-
8363	現金流量避險中屬有效避險部分之避險工具利益	11,989	-	34,980	-
8370	採用權益法認列關聯企業之其他綜合損益之份額	(27,849)	-	167,523	-
8399	與可能重分類至損益之項目相關之所得稅	130,178	-	(424,675)	-
8360		(1,110,070)	-	1,947,336	1
8300	其他綜合損益合計	(1,195,235)	-	1,952,918	1
8500	綜合損益總額	$ 6,117,597	3	$ 7,629,910	3

（接次頁）

（承前頁）

代　碼		104年度 金　額	104年度 %	103年度（重編後） 金　額	103年度（重編後） %
	淨利歸屬於：				
8610	母公司業主	$ 7,222,899	3	$ 6,460,808	3
8620	非控制權益	89,933	-	(783,816)	(1)
8600		$ 7,312,832	3	$ 5,676,992	2
	綜合損益總額歸屬於：				
8710	母公司業主	$ 6,080,431	3	$ 8,306,764	3
8720	非控制權益	37,166	-	(676,854)	-
8700		$ 6,117,597	3	$ 7,629,910	3
	每股盈餘（附註二七）				
	來自繼續營業單位				
9710	基　本	$ 3.11		$ 2.78	
9810	稀　釋	$ 3.07		$ 2.75	

後附之附註係本合併財務報告之一部分。

董事長：宋恭源　　經理人：陳廣中　　會計主管：朱崑城

光寶科技股份有限公司及子公司

合併權益變動表

民國 104 年 1 月 1 日至 104 年 12 月 31 日

單位：除另予註明者外，係新台幣仟元

代碼		歸屬於母公司業主之權益																						
		資本公積（附註二四）												保留盈餘（附註二四及三一）				其他權益項目（附註二四及三十）						
		發行股本（附註二四）				股票溢價	公司債轉換溢價	庫藏股交易	認列對子公司所有權權益變動數	採用權益法認列關聯企業及合資股權淨值之變動數	合併溢價	員工認股權	合計	法定盈餘公積	特別盈餘公積	未分配盈餘	合計	國外營運機構財務報表換算之兌換差額	備供出售金融資產未實現（損）益	現金流量避險	合計	庫藏股票（附註二四）	非控制權益（附註二四、二九、三十及三一）	權益總額
		股數（仟股）	金額	預收股本	合計																			
A1	103 年 1 月 1 日餘額	2,324,655	$23,246,552	$ 29,705	$23,276,257	$ 9,096,489	$ 7,540,388	$ 430,851	$ -	$ 15,487	$10,120,217	$ 8,587	$27,212,019	$ 8,601,391	$ 689,913	$12,172,082	$21,463,386	$ 2,383,040	$ 83,231	($ 46,969)	$ 2,419,302	($ 1,334,660)	$ 6,200,851	$79,237,155
A3	追溯適用及追溯重編之影響數（附註三）	-	-	-	-	-	-	-	-	-	-	-	-	-	-	4,332	4,332	-	-	-	-	-	8,896	13,228
A5	103 年 1 月 1 日重編後餘額	2,324,655	23,246,552	29,705	23,276,257	9,096,489	7,540,388	430,851	-	15,487	10,120,217	8,587	27,212,019	8,601,391	689,913	12,176,414	21,467,718	2,383,040	83,231	(46,969)	2,419,302	(1,334,660)	6,209,747	79,250,383
	102 年度盈餘分配：																							
B1	提列法定盈餘公積	-	-	-	-	-	-	-	-	-	-	-	-	875,485	-	(875,485)	-	-	-	-	-	-	-	-
B3	迴轉特別盈餘公積	-	-	-	-	-	-	-	-	-	-	-	-	-	(640,244)	640,244	-	-	-	-	-	-	-	-
B5	現金股利－27.1%	-	-	-	-	-	-	-	-	-	-	-	-	-	-	(6,307,866)	(6,307,866)	-	-	-	-	-	-	(6,307,866)
B9	股票股利－0.5%	11,638	116,381	-	116,381	-	-	-	-	-	-	-	-	-	-	(116,381)	(116,381)	-	-	-	-	-	-	-
O1	非控制權益	-	-	-	-	-	-	-	-	-	-	-	-	-	-	-	-	-	-	-	-	-	(127,371)	(127,371)
	其他資本公積變動：																							
M5	取得子公司部分權益	-	-	-	-	-	-	-	-	-	-	-	-	-	-	(543,482)	(543,482)	-	-	-	-	-	(469,686)	(1,013,168)
M7	對子公司所有權權益變動	-	-	-	-	-	-	(206)	30,960	-	-	(694)	30,060	-	-	-	-	-	-	-	-	-	-	30,060
C7	採用權益法認列之關聯企業及合資權益之資本公積變動數	-	-	-	-	-	-	(556)	-	215,959	-	(7,893)	207,510	-	-	-	-	-	-	-	-	-	-	207,510
K1	員工股票紅利轉增資	4,085	40,849	-	40,849	149,096	-	-	-	-	-	-	149,096	-	-	-	-	-	-	-	-	-	-	189,945
N1	員工認股權計劃下發行之普通股	2,971	29,705	(29,705)	-	-	-	-	-	-	-	-	-	-	-	-	-	-	-	-	-	-	-	-
M1	發放子子公司股利調整資本公積	-	-	-	-	-	-	65,430	-	-	-	-	65,430	-	-	-	-	-	-	-	-	-	-	65,430
M3	處分採用權益法之投資	-	-	-	-	-	-	-	-	-	-	-	-	-	-	-	-	(1,240)	-	-	(1,240)	-	-	(1,240)
T1	取得及除列子公司影響數	-	-	-	-	-	-	-	-	-	-	-	-	-	-	-	-	(13,549)	-	-	(13,549)	-	(737,406)	(750,955)
D1	103 年度淨利	-	-	-	-	-	-	-	-	-	-	-	-	-	-	6,460,808	6,460,808	-	-	-	-	-	(783,816)	5,676,992
D3	103 年度其他綜合利益	-	-	-	-	-	-	-	-	-	-	-	-	-	-	(1,711)	(1,711)	1,736,846	55,841	34,980	1,847,667	-	106,962	1,952,918
D5	103 年度綜合利益總額	-	-	-	-	-	-	-	-	-	-	-	-	-	-	6,459,097	6,459,097	1,736,846	55,841	34,980	1,847,667	-	(676,854)	7,629,910
L3	庫藏股註銷	(1,675)	(16,750)	-	(16,750)	(6,654)	(5,426)	(49,825)	-	-	(7,283)	-	(69,188)	-	-	-	-	-	-	-	-	85,938	-	-
Z1	103 年 12 月 31 日重編後餘額	2,341,674	23,416,737	-	23,416,737	9,238,931	7,534,962	445,694	30,960	231,446	10,112,934	-	27,594,927	9,476,876	49,669	11,432,541	20,959,086	4,125,097	139,072	(11,989)	4,252,180	(1,248,722)	4,198,430	79,172,638
	103 年度盈餘分配：																							
B1	提列法定盈餘公積	-	-	-	-	-	-	-	-	-	-	-	-	646,166	-	(646,166)	-	-	-	-	-	-	-	-
B3	提列特別盈餘公積	-	-	-	-	-	-	-	-	-	-	-	-	-	182,544	(182,544)	-	-	-	-	-	-	-	-
B5	現金股利－19.7%	-	-	-	-	-	-	-	-	-	-	-	-	-	-	(4,613,097)	(4,613,097)	-	-	-	-	-	-	(4,613,097)
B9	股票股利－0.5%	11,708	117,084	-	117,084	-	-	-	-	-	-	-	-	-	-	(117,084)	(117,084)	-	-	-	-	-	-	-
O1	非控制權益	-	-	-	-	-	-	-	-	-	-	-	-	-	-	-	-	-	-	-	-	-	(540,514)	(540,514)
	其他資本公積變動：																							
M7	對子公司所有權權益變動	-	-	-	-	-	-	-	12,276	-	-	-	12,276	-	-	-	-	-	-	-	-	-	-	12,276
C7	採用權益法認列之關聯企業及合資權益之資本公積變動數	-	-	-	-	-	-	-	-	47,301	-	-	47,301	-	-	-	-	-	-	-	-	-	-	47,301
K1	員工股票紅利轉增資	4,333	43,332	-	43,332	102,960	-	-	-	-	-	-	102,960	-	-	-	-	-	-	-	-	-	-	146,292
M1	發放子子公司股利調整資本公積	-	-	-	-	-	-	47,779	-	-	-	-	47,779	-	-	-	-	-	-	-	-	-	-	47,779
D1	104 年度淨利	-	-	-	-	-	-	-	-	-	-	-	-	-	-	7,222,899	7,222,899	-	-	-	-	-	89,933	7,312,832
D3	104 年度其他綜合（損）益	-	-	-	-	-	-	-	-	-	-	-	-	-	-	(85,476)	(85,476)	(777,195)	(291,786)	11,989	(1,056,992)	-	(52,767)	(1,195,235)
D5	104 年度綜合利益總額	-	-	-	-	-	-	-	-	-	-	-	-	-	-	7,137,423	7,137,423	(777,195)	(291,786)	11,989	(1,056,992)	-	37,166	6,117,597
L3	庫藏股註銷	(22,787)	(227,870)	-	(227,870)	(90,288)	(72,824)	(217,957)	-	-	(97,740)	-	(478,809)	-	-	-	-	-	-	-	-	-	-	(706,679)
Z1	104 年 12 月 31 日餘額	2,334,928	$23,349,283	$ -	$23,349,283	$ 9,251,603	$ 7,462,138	$ 275,516	$ 43,236	$ 278,747	$10,015,194	$ -	$27,326,434	$10,123,042	$ 232,213	$13,011,073	$23,366,328	$ 3,347,902	($ 152,714)	$ -	$ 3,195,188	($ 1,248,722)	$ 3,695,082	$79,683,593

後附之附註係本合併財務報告之一部分。

董事長：宋恭源　　經理人：陳廣中　　會計主管：朱崑城

光寶科技股份有限公司及子公司

合併現金流量表

民國 104 年及 103 年 1 月 1 日至 12 月 31 日

單位：新台幣仟元

代　碼		104年度	103年度(重編後)
	營業活動之現金流量		
A10000	稅前淨利	$10,006,641	$ 7,747,872
A20000	調整項目：		
A20100	折舊費用	6,746,130	7,108,539
A20200	攤銷費用	534,128	568,508
A20300	提列（迴轉）呆帳費用	(51,276)	108,831
A20400	透過損益按公允價值衡量金融商品之淨益	(360,034)	(249,729)
A20900	利息費用	578,715	673,634
A21200	利息收入	(1,170,008)	(1,357,118)
A21300	股利收入	(66,500)	(39,824)
A22300	採用權益法之關聯企業及合資淨益份額	(124,439)	(41,056)
A22500	處分不動產、廠房及設備淨損	15,465	77,334
A22900	除列子公司利益（附註三十）	-	(8,348)
A23100	處分備供出售金融資產淨損（益）	79,052	(422,324)
A23200	處分關聯企業利益	(7,701)	(46,549)
A23500	金融資產減損損失	124,667	212,956
A23700	非金融資產減損損失（迴轉利益）	(52,450)	2,077,506
A24100	未實現外幣兌換淨損（益）	117,060	(196,979)
A29900	提列負債準備	286,549	341,704
	與營業活動相關之資產／負債變動數		
A31110	透過損益按公允價值衡量之金融商品	337,471	262,057
A31130	應收票據	10,841	(135,910)
A31150	應收帳款	890,123	(888,927)
A31160	應收帳款－關係人	6,731	8,485
A31180	其他應收款	134,955	940,017
A31190	其他應收款－關係人	(7,428)	15,898
A31200	存　　貨	821,149	(2,530,316)
A31240	其他流動資產	803,571	493,806

（接次頁）

（承前頁）

代　碼		104年度	103年度(重編後)
A32130	應付票據	$ 55,647	($ 68,541)
A32150	應付帳款	(3,654,138)	1,054,233
A32160	應付帳款－關係人	(96,721)	385,042
A32180	其他應付款	1,159,926	(1,497,329)
A32190	其他應付款－關係人	6,200	(4,958)
A32200	負債準備	(301,940)	(140,685)
A32210	預收款項	452,621	1,376,959
A32240	淨確定福利負債	(15,407)	(118,107)
A33000	營運產生之現金流入	17,259,600	15,706,681
A33100	收取之利息	1,162,036	1,347,747
A33200	收取之股利	66,500	39,824
A33300	支付之利息	(569,673)	(668,047)
A33500	支付之所得稅	(2,366,201)	(2,294,788)
AAAA	營業活動之淨現金流入	15,552,262	14,131,417
	投資活動之現金流量		
B00300	取得備供出售金融資產	(5,375)	(10,205)
B00400	處分備供出售金融資產價款	202,200	738,493
B00600	取得無活絡市場之債務工具投資	(619,768)	(42,198)
B01900	處分採用權益法之投資	15,432	127,894
B02200	取得子公司之淨現金流出（附註二九）	-	(811,374)
B02300	除列子公司之淨現金流出（附註三十）	-	(902,385)
B02400	採用權益法之投資減資退回股款	-	271,931
B02600	處分待出售非流動資產	129,505	-
B02700	購置不動產、廠房及設備	(5,150,538)	(8,645,137)
B02800	處分不動產、廠房及設備	946,448	634,898
B03700	存出保證金增加	(87,503)	(98,283)
B04500	取得無形資產	(247,234)	(384,136)
B04600	處分無形資產	24,750	6,538
B06800	其他非流動資產減少	138,859	53,384
B07600	收取關聯企業之之股利	76,884	40,417
BBBB	投資活動之淨現金流出	(4,576,340)	(9,020,163)
	籌資活動之現金流量		
C00100	短期借款增加	-	7,079,518
C00200	短期借款減少	(5,195,615)	-
C01700	償還長期借款	(717,096)	(5,760,241)

（接次頁）

（承前頁）

代　碼		104年度	103年度（重編後）
C03000	存入保證金增加（減少）	$ 10,141	($ 737)
C04000	應付租賃款減少	(86,054)	(58,872)
C04500	發放現金股利	(4,565,318)	(6,242,436)
C04900	庫藏股票買回成本	(706,679)	-
C05400	取得子公司部份權益之價款（附註三一）	-	(1,013,168)
C05800	非控制權益變動	(540,514)	(127,371)
CCCC	籌資活動之淨現金流出	(11,801,135)	(6,123,307)
DDDD	匯率變動對現金及約當現金之影響	(156,336)	1,439,189
EEEE	現金及約當現金淨增加（減少）數	(981,549)	427,136
E00100	年初現金及約當現金餘額	66,483,356	66,056,220
E00200	年底現金及約當現金餘額	$65,501,807	$66,483,356

後附之附註係本合併財務報告之一部分。

董事長：宋恭源　　經理人：陳廣中　　會計主管：朱崑城

光寶科技股份有限公司及子公司

合併財務報表附註

民國 104 年及 103 年 1 月 1 日至 12 月 31 日

（除另予註明者外，均以新台幣仟元為單位）

一、公司沿革

光寶科技股份有限公司（以下稱「母公司」）於 78 年 3 月成立，為一股票上市公司，主要經營業務為(1)電腦資訊系統及週邊設備之製造加工及買賣業務(2)多功能事務機、網路設備、系統設備及其他影像處理設備之製造加工買賣業務(3)資料儲存及處理設備、電子零組件製造及事務性機器設備批發零售業務(4)電子用線圈、變壓器、電源供應器及電子五金零件之製造、買賣及進出口貿易業務(5)各種發光二極體產品之研發、設計、製造及買賣業務(6)經營汽車電子相關產品之研發、加工、製造及銷售業務(7)各式光學鏡頭模組與光電零組件產品之研發設計、製造及銷售業務。

母公司以 91 年 11 月 4 日為合併基準日，採吸收合併方式合併台灣光寶電子股份有限公司（台灣光寶公司）、旭麗股份有限公司（旭麗公司）及致福股份有限公司（致福公司）。台灣光寶公司、旭麗公司及致福公司之一切權利義務及債權債務，悉由母公司概括承受。

母公司以 93 年 4 月 1 日為合併基準日，採吸收合併方式合併子公司－松喬實業股份有限公司（松喬實業公司），以母公司為存續公司，松喬實業公司之一切權利義務及債權債務，悉由母公司概括承受。

另母公司分別以 103 年 3 月 22 日、103 年 4 月 15 日、103 年 6 月 1 日、103 年 6 月 29 日、103 年 6 月 30 日及 103 年 9 月 1 日為合併基準日，採吸收合併方式合併子公司－力信興業股份有限公司（力信興業公司）、光寶動力儲能科技股份有限公司（光寶動力儲能科技公司）、敦揚科技股份有限公司（敦揚科技公司）、光林電子股份有限公司（光林電子公司）、建興電子科技股份有限公司（建興電子科技公司）及宏翔光電股份有限公司（宏翔光電公司），以母公司為存續公司，上述子公司之一切權利義務及債權債務，悉由母公司概括承受。

本合併財務報告係以母公司之功能性貨幣新台幣表達。

二、通過財務報告之日期及程序

本合併財務報告於 105 年 3 月 25 日經董事會通過。

三、新發布及修訂準則及解釋之適用

(一) 首次適用修正後之證券發行人財務報告編製準則及經金管會認可之 2013 年版國際財務報導準則（IFRS）、國際會計準則（IAS）、解釋（IFRIC）及解釋公告（SIC）

依據金融監督管理委員會（以下稱「金管會」）發布之金管證審字第 1030029342 號及金管證審字第 1030010325 號函，母公司及其子公司（以下合稱合併公司）自 104 年起開始適用業經國際會計準則理事會(IASB)發布且經金管會認可之 2013 年版 IFRS、IAS、IFRIC 及 SIC（以下稱「IFRSs」）及相關證券發行人財務報告編製準則修正規定。

除下列說明外，適用修正後之證券發行人財務報告編製準則及 2013 年版 IFRSs 不致造成合併公司會計政策之重大變動：

1. IFRS 10「合併財務報表」

此準則取代 IAS 27「合併及單獨財務報表」，同時亦取代 SIC 12「合併：特殊目的個體」。合併公司考量對其他個體是否具控制，據以決定應納入合併之個體。當合併公司有(i)對被投資者之權力、(ii)因對被投資者之參與而產生變動報酬之暴險或權利，且(iii)使用其對被投資者之權力以影響該等報酬金額之能力時，則合併公司對被投資者具控制。此外，針對較為複雜之情況下投資者是否具控制之判斷，新準則提供較多指引。

2. IFRS 12「對其他個體之權益之揭露」

IFRS 12 針對子公司、聯合協議、關聯企業及未納入合併報表之結構型個體之權益規定應揭露內容。合併公司適用 IFRS 12 之揭露，請參閱附註十四及十五。

3. IFRS 13「公允價值衡量」

IFRS 13 提供公允價值衡量指引，該準則定義公允價值、建立衡量公允價值之架構，並規定公允價值衡量之揭露。此外，

該準則規定之揭露內容較為廣泛，例如，適用 IFRS 13 前，準則僅要求以公允價值衡量之金融工具須按公允價值三層級揭露，而依照 IFRS 13 規定，適用該準則之所有資產及負債皆須提供前述揭露。

IFRS 13 之衡量規定係自 104 年起推延適用。相關揭露請參閱附註三三。

4. IAS 1 之修正「其他綜合損益項目之表達」

依修正之準則規定，其他綜合損益項目須按性質分類且分組為(1)不重分類至損益之項目及(2)後續可能重分類至損益之項目。相關所得稅亦按相同基礎分組。適用該修正規定前，並無上述分組之強制規定。

合併公司於 104 年追溯適用上述修正規定，不重分類至損益之項目預計將包含確定福利計畫再衡量數。後續可能重分類至損益之項目包含國外營運機構財務報表換算之兌換差額、備供出售金融資產未實現利益（損失）、現金流量避險、採用權益法關聯企業之其他綜合損益份額（除確定福利計畫再衡量數）。惟適用上述修正並不影響本年度淨利、本年度稅後其他綜合損益及本年度綜合損益總額。

5. IAS 19「員工福利」

該修訂準則規定確定福利義務變動及計畫資產公允價值變動係於發生時認列，因而排除過去得按「緩衝區法」處理之選擇，並加速前期服務成本之認列。該修訂規定所有確定福利計畫再衡量數立即認列於其他綜合損益，俾使已認列之淨退休金資產或負債反映計畫短絀或剩餘之整體價值。確定福利計畫再衡量數係單獨列為其他權益項目。

此外，「淨利息」取代適用修訂準則前之利息成本及計畫資產之預期報酬，並以淨確定福利負債（資產）乘以折現率決定淨利息。修訂後 IAS 19 除了改變確定福利成本之表達，並規定更廣泛之揭露。

首次適用修訂後 IAS 19 時，因追溯適用產生 102 年 12 月 31 日（含）以前之累積員工福利成本變動數係調整 103 年 1 月 1 日淨確定福利負債、遞延所得稅資產及其他權益及保留盈餘，惟不調整該日存貨之帳面金額。

104 年度影響彙總如下：

資產、負債及權益之影響	104年12月31日
遞延所得稅資產減少	($ 1,940)
淨確定福利負債減少	($ 11,254)
保留盈餘增加	$ 3,214
非控制權益增加	6,100
權益增加	$ 9,314

綜合（損）益之影響	104年度
營業成本增加	($ 395)
營業費用增加	(1,201)
所得稅費用減少	263
本年度淨利減少	($ 1,333)
淨利減少歸屬於：	
本公司業主	($ 460)
非控制權益	(873)
	($ 1,333)
綜合損益總額減少歸屬於：	
本公司業主	($ 460)
非控制權益	(873)
	($ 1,333)

103 年度影響彙總如下：

資產、負債及權益之影響	重編前金額	首次適用之調整	重編後金額
103 年 12 月 31 日			
遞延所得稅資產	$ 3,107,672	($ 2,206)	$ 3,105,466
應計退休金負債	$ 108,874	($ 108,874)	$ -
淨確定福利負債	$ -	$ 96,021	$ 96,021

（接次頁）

（承前頁）

	重編前金額	首次適用之調整	重編後金額
保留盈餘	$ 20,955,605	$ 3,481	$ 20,959,086
非控制權益	$ 4,191,264	$ 7,166	$ 4,198,430
103年1月1日			
遞延所得稅資產	$ 2,207,204	($ 2,734)	$ 2,204,470
應計退休金負債	$ 235,671	($ 235,671)	$ -
淨確定福利負債	$ -	$ 219,709	$ 219,709
保留盈餘	$ 21,463,386	$ 4,332	$ 21,467,718
非控制權益	$ 6,200,851	$ 8,896	$ 6,209,747
綜合損益之影響			
營業成本	$202,383,002	$ 858	$202,383,860
營業費用	21,119,771	2,260	21,122,031
所得稅費用	2,071,417	(537)	2,070,880
淨利	5,679,573	(2,581)	5,676,992
綜合損益總額	7,632,491	(2,581)	7,629,910
淨利影響歸屬於：			
母公司業主	$ 6,461,659	($ 851)	$ 6,460,808
非控制權益	(782,086)	(1,730)	(783,816)
	$ 5,679,573	($ 2,581)	$ 5,676,992
綜合損益總額影響歸屬於：			
母公司業主	$ 8,307,615	($ 851)	$ 8,306,764
非控制權益	(675,124)	(1,730)	(676,854)
	$ 7,632,491	($ 2,581)	$ 7,629,910
每股盈餘之影響			
基本每股淨利	$ 2.78	$ -	$ 2.78
稀釋每股淨利	$ 2.75	$ -	$ 2.75

6. IFRS 7之修正「揭露－金融資產及金融負債之互抵」

該修正規定須揭露關於受可執行淨額交割總約定或類似協議規範之金融工具之抵銷權及相關協議（例如提供擔保之協議）之資訊。相關揭露請參閱附註三三。

(二) IASB 已發布但尚未經金管會認可之 IFRSs

合併公司未適用下列業經 IASB 發布但未經金管會認可之 IFRSs。金管會於 105 年 3 月 10 日公布自 106 年起開始適用之認可 IFRSs 公報範圍，為 IASB 於 105 年 1 月 1 日前發布，並於 106 年 1 月 1 日生效之 IFRSs（不含 IFRS 9 「金融工具」及 IFRS 15「客戶合約之收入」等尚未生效或尚未確定生效日期之 IFRSs）。此外，金管會並宣布我國公開發行公司應自 107 年起開始適用 IFRS 15。截至本合併財務報告通過發布日止，金管會尚未發布前述新發布／修正／修訂準則及解釋以外之其他準則生效日。

新發布／修正／修訂準則及解釋	IASB 發布之生效日(註 1)
「2010-2012 週期之年度改善」	2014 年 7 月 1 日（註 2）
「2011-2013 週期之年度改善」	2014 年 7 月 1 日
「2012-2014 週期之年度改善」	2016 年 1 月 1 日（註 4）
IFRS 9「金融工具」	2018 年 1 月 1 日
IFRS 9 及 IFRS 7 之修正「強制生效日及過渡揭露」	2018 年 1 月 1 日
IFRS 10 及 IAS 28 之修正「投資者與其關聯企業或合資間之資產出售或投入」	2016 年 1 月 1 日（註 3）
IFRS 10、IFRS 12 及 IAS 28 之修正「投資個體：合併報表例外規定之適用」	2016 年 1 月 1 日
IFRS 11 之修正「聯合營運權益之取得」	2016 年 1 月 1 日
IFRS 14「管制遞延帳戶」	2016 年 1 月 1 日
IFRS 15「來自客戶合約之收入」	2018 年 1 月 1 日
IFRS 16「租賃」	2019 年 1 月 1 日
IAS 1 之修正「揭露倡議」	2016 年 1 月 1 日
IAS 7 之修正「揭露倡議」	2017 年 1 月 1 日
IAS 12 之修正「未實現損失之遞延所得稅資產之認列」	2017 年 1 月 1 日
IAS 16 及 IAS 38 之修正「可接受之折舊及攤銷方法之闡釋」	2016 年 1 月 1 日
IAS 16 及 IAS 41 之修正「農業：生產性植物」	2016 年 1 月 1 日
IAS 19 之修正「確定福利計畫：員工提撥金」	2014 年 7 月 1 日
IAS 36 之修正「非金融資產可回收金額之揭露」	2014 年 1 月 1 日
IAS 39 之修正「衍生工具之合約更替及避險會計之繼續」	2014 年 1 月 1 日
IFRIC 21「公課」	2014 年 1 月 1 日

註 1：除另註明外，上述新發布／修正／修訂準則或解釋係於各該日期以後開始之年度期間生效。

註 2： 給與日於 2014 年 7 月 1 日以後之股份基礎給付交易開始適用 IFRS 2 之修正；收購日於 2014 年 7 月 1 日以後之企業合併開始適用 IFRS 3 之修正；IFRS 13 於修正時即生效。其餘修正係適用於 2014 年 7 月 1 日以後開始之年度期間。

註 3： 推延適用於 2016 年 1 月 1 日以後開始之年度期間所發生之交易。

註 4： 除 IFRS 5 之修正推延適用於 2016 年 1 月 1 日以後開始之年度期間外，其餘修正係追溯適用於 2016 年 1 月 1 日以後開始之年度期間。

除下列說明外，適用上述新發布／修正／修訂準則或解釋將不致造成合併公司會計政策之重大變動：

1. IFRS 9「金融工具」

<u>金融資產之認列及衡量</u>

就金融資產方面，所有原屬於 IAS 39「金融工具：認列與衡量」範圍內之金融資產後續衡量係以攤銷後成本衡量或以公允價值衡量。IFRS 9 對金融資產之分類規定如下。

合併公司投資之債務工具，若其合約現金流量完全為支付本金及流通在外本金金額之利息，分類及衡量如下：

(1) 以收取合約現金流量為目的之經營模式而持有該金融資產，則該金融資產係以攤銷後成本衡量。此類金融資產後續係按有效利率認列利息收入於損益，並持續評估減損，減損損益認列於損益。

(2) 藉由收取合約現金流量與出售金融資產而達成目的之經營模式而持有該金融資產，則該金融資產係以透過其他綜合損益按公允價值衡量。此類金融資產後續係按有效利率認列利息收入於損益，並持續評估減損，減損損益與兌換損益亦認列於損益，其他公允價值變動則認列於其他綜合損益。於該金融資產除列或重分類時，原先累積於其他綜合損益之公允價值變動應重分類至損益。

合併公司投資非屬前述條件之金融資產，係以公允價值衡量，公允價值變動認列於損益。惟合併公司得選擇於原始認列時，將非持有供交易之權益投資指定為透過其他綜合損益按公允價值衡量。此類金融資產除股利收益認列於損益外，其他相關利益及損失係認列於其他綜合損益，後續無須評估減損，累積於其他綜合損益之公允價值變動亦不重分類至損益。

金融資產之減損

IFRS 9 改採用「預期信用損失模式」認列金融資產之減損。以攤銷後成本衡量之金融資產、強制透過其他綜合損益按公允價值衡量之金融資產、應收租賃款、IFRS 15「來自客戶合約之收入」產生之合約資產或放款承諾及財務保證合約，係認列備抵信用損失。若前述金融資產之信用風險自原始認列後並未顯著增加，則其備抵信用損失係按未來 12 個月之預期信用損失衡量。若前述金融資產之信用風險自原始認列後已顯著增加且非低信用風險，則其備抵信用損失係按剩餘存續期間之預期信用損失衡量。但未包括重大財務組成部分之應收帳款必須按存續期間之預期信用損失衡量備抵信用損失。

此外，原始認列時已有信用減損之金融資產，合併公司考量原始認列時之預期信用損失以計算信用調整後之有效利率，後續備抵信用損失則按後續預期信用損失累積變動數衡量。

一般避險會計

IFRS 9 在一般避險會計之主要改變，係調整避險會計之適用條件，以使適用避險會計之財務報表更能反映企業實際進行的風險管理活動。與 IAS 39 相較，其主要修正內容包括：(1)增加可適用避險會計之交易型態，例如放寬非財務風險適用避險會計之條件；(2)修改避險衍生工具之損益認列方式，以減緩損益波動程度；及(3)避險有效性方面，以避險工具與被避險項目間的經濟關係取代實際有效性測試。

2. IAS 36 之修正「非金融資產可回收金額之揭露」

IASB 於發布 IFRS 13「公允價值衡量」時，同時修正 IAS 36「資產減損」之揭露規定，導致合併公司須於每一報導期間增加揭露資產或現金產生單位之可回收金額。本次 IAS 36 之修正係釐清合併公司僅須於認列或迴轉減損損失當年度揭露該等可回收金額。此外，若可回收金額係以現值法計算之公允價值減處分成本衡量，合併公司須增加揭露所採用之折現率。

3. IFRS 15「客戶合約之收入」

IFRS 15 係規範來自客戶合約之收入認列原則，該準則將取代 IAS 18「收入」、IAS 11「建造合約」及相關解釋。

合併公司於適用 IFRS 15 時，係以下列步驟認列收入：

(1) 辨認客戶合約；

(2) 辨認合約中之履約義務；

(3) 決定交易價格；

(4) 將交易價格分攤至合約中之履約義務；及

(5) 於滿足履約義務時認列收入。

IFRS 15 生效時，合併公司得選擇追溯適用至比較期間或將首次適用之累積影響數認列於首次適用日。

4. IFRS 10 及 IAS 28 之修正「投資者與其關聯企業或合資間之資產出售或投入」

該修正規定，若合併公司出售或投入資產予關聯企業（或合資），或合併公司喪失對子公司之控制，但保留對該子公司之重大影響（或聯合控制），若前述資產或前子公司符合 IFRS 3「業務」之定義時，合併公司係全數認列該等交易產生之損益。

此外，若合併公司出售或投入資產予關聯企業（或合資），或合併公司在與關聯企業（或合資）之交易中喪失對子公司之控制，但保留對該子公司之重大影響（或聯合控制），若前述資產或前子公司不符合 IFRS 3「業務」之定義時，合併公司僅在與投資者對該等關聯企業（或合資）無關之權益範圍內認列該

交易所產生之損益，亦即，屬合併公司對該損益之份額者應予以銷除。

5. IFRS 16「租賃」

IFRS 16 係規範租賃之會計處理，該準則將取代 IAS 17「租賃」及相關解釋。

於適用 IFRS 16 時，若合併公司為承租人，除小額租賃及短期租賃得選擇採用類似 IAS 17 之營業租賃處理外，其他租賃皆應於合併資產負債表上認列使用權資產及租賃負債。合併綜合損益表應分別表達使用權資產之折舊費用及租賃負債按有效利息法所產生之利息費用。在合併現金流量表中，償付租賃負債之本金金額及支付利息部分皆表達為營業活動。

IFRS 16 生效時，合併公司得選擇追溯適用至比較期間或將首次適用之累積影響數認列於首次適用日。

除上述影響外，截至本合併財務報告通過發布日止，合併公司仍持續評估其他準則、解釋之修正對財務狀況與財務績效之影響，相關影響待評估完成時予以揭露。

四、重大會計政策之彙總說明

(一) 遵循聲明

本合併財務報告係依照證券發行人財務報告編製準則及經金管會認可之 IFRSs 編製。

(二) 編製基礎

除按公允價值衡量之金融工具外，本合併財務報告係依歷史成本基礎編製。

公允價值衡量依照相關輸入值之可觀察程度及重要性分為第 1 等級至第 3 等級：

1. 第 1 等級輸入值：係指於衡量日可取得之相同資產或負債於活絡市場之報價（未經調整）。
2. 第 2 等級輸入值：係指除第 1 等級之報價外，資產或負債直接（亦即價格）或間接（亦即由價格推導而得）之可觀察輸入值。
3. 第 3 等級輸入值：係指資產或負債之不可觀察之輸入值。

(三) 合併基礎

本合併財務報告係包含母公司及由母公司所控制個體之財務報告。合併綜合損益表已納入被收購或被處分子公司於當年度自收購日起或至處分日止之營運損益。子公司之財務報告已予調整，以使其會計政策與合併公司之會計政策一致。於編製合併財務報告時，各個體間之交易、帳戶餘額、收益及費損已全數予以銷除。子公司之綜合損益總額係歸屬至母公司業主及非控制權益，即使非控制權益因而成為虧損餘額。

當母公司對子公司所有權權益之變動未導致喪失控制者，係作為權益交易處理。母公司及非控制權益之帳面金額已予調整，以反映其於子公司相對權益之變動。非控制權益之調整金額與所支付或收取對價之公允價值間之差額，係直接認列為權益且歸屬於母公司業主。

當母公司喪失對子公司之控制時，處分損益係為下列兩者之差額：(1)所收取對價之公允價值與對前子公司之剩餘投資按喪失控制日之公允價值合計數，以及(2)前子公司之資產（含商譽）與負債及非控制權益按喪失控制日之帳面金額合計數。母公司對於其他綜合損益中所認列與該子公司有關之所有金額，其會計處理係與合併公司直接處分相關資產或負債所必須遵循之基礎相同。

對前子公司剩餘投資係按喪失控制日之公允價值作為原始認列投資關聯企業之成本。

子公司明細、持股比率及營業項目，參閱附註十四及附表七。

(四) 資產與負債區分流動與非流動之標準

流動資產包括：

1. 主要為交易目的而持有之資產；
2. 預期於資產負債表日後 12 個月內實現之資產；及
3. 現金及約當現金（但不包括於資產負債表日後逾 12 個月用以交換或清償負債而受到限制者）。

流動負債包括：

1. 主要為交易目的而持有之負債；
2. 於資產負債表日後12個月內到期清償之負債（即使於資產負債表日後至通過發布財務報告前已完成長期性之再融資或重新安排付款協議，亦屬流動負債），以及
3. 不能無條件將清償期限遞延至資產負債表日後至少12個月之負債。惟負債之條款可能依交易對方之選擇，以發行權益工具而導致其清償者，並不影響分類。

非屬上述流動資產或流動負債者，係分類為非流動資產或非流動負債。

(五) 企業合併

企業合併係採收購法處理。收購相關成本於成本發生及勞務取得當年度列為費用。

商譽係按移轉對價之公允價值以及收購者先前已持有被收購者之權益於收購日之公允價值之總額，超過收購日所取得可辨認資產及承擔負債之淨額衡量。

(六) 外　　幣

各個體編製財務報告時，以個體功能性貨幣以外之貨幣（外幣）交易者，依交易日匯率換算為功能性貨幣記錄。

外幣貨幣性項目於每一資產負債表日以收盤匯率換算。因交割貨幣性項目或換算貨幣性項目產生之兌換差額，於發生當年度認列於損益；以公允價值衡量之外幣非貨幣性項目係以決定公允價值當日之匯率換算，所產生之兌換差額列為當年度損益，惟屬公允價值變動認列於其他綜合損益者，其產生之兌換差額列於其他綜合損益；以歷史成本衡量之外幣非貨幣性項目係以交易日之匯率換算，不再重新換算。

於編製合併財務報告時，合併公司國外營運機構之資產及負債以每一資產負債表日匯率換算為新台幣。收益及費損項目係以當年度平均匯率換算，所產生之兌換差額列於其他綜合損益。

若合併公司處分國外營運機構之所有權益，或處分國外營運機構之子公司部分權益但喪失控制，或處分國外營運機構之聯合協議或關聯企業後之保留權益係金融資產並按金融工具之會計政策處理，所有與該國外營運機構相關之累計兌換差額將重分類至損益。

若部分處分國外營運機構之子公司未導致喪失控制，係按比例將累計兌換差額重新歸屬予該子公司之非控制權益，而不認列為損益。在其他任何部分處分國外營運機構之情況下，累計兌換差額則按處分比例重分類至損益。

因收購國外營運機構產生之商譽及因收購國外營運機構對資產及負債帳面金額所作之公允價值調整，係視為該國外營運機構之資產及負債，並以每一資產負債表日之收盤匯率換算，所產生之兌換差額認列於其他綜合損益。

(七) 存　　貨

存貨包括原物料、在製品、製成品、購入成品及在途存貨。存貨係以成本與淨變現價值孰低衡量，比較成本與淨變現價值時除同類別存貨外係以個別項目為基礎。淨變現價值係指在正常情況下之估計售價減除至完工尚需投入之成本及銷售費用後之餘額。存貨成本之計算係採加權平均法。

(八) 採用權益法之投資

合併公司採用權益法處理對關聯企業之投資。

關聯企業係指合併公司具有重大影響，但非屬子公司之企業。重大影響係指參與被投資公司財務及營運政策決策之權力，但非控制或聯合控制該等政策。

權益法下，投資關聯企業原始依成本認列，取得日後帳面金額係隨合併公司所享有之關聯企業損益及其他綜合損益份額與利潤分配而增減。此外，針對合併公司可享有關聯企業權益之變動係按持股比例認列。

取得成本超過合併公司於取得日所享有關聯企業可辨認資產及負債淨公允價值份額之數額列為商譽，該商譽係包含於該投資之帳

面金額且不得攤銷；合併公司於取得日所享有關聯企業可辨認資產及負債淨公允價值份額超過取得成本之數額列為當期損益。

關聯企業發行新股時，合併公司若未按持股比例認購，致使持股比例發生變動，並因而使投資之股權淨值發生增減時，其增減數調整資本公積－採權益法認列關聯企業股權淨值之變動數及採用權益法之投資。惟若未按持股比例認購或取得致使對關聯企業之所有權權益減少者，於其他綜合損益中所認列與該關聯企業有關之金額按減少比例重分類，其會計處理之基礎係與關聯企業若直接處分相關資產或負債所必須遵循之基礎相同；前項調整如應借記資本公積，而採用權益法之投資所產生之資本公積餘額不足時，其差額借記保留盈餘。

合併公司於評估減損時，係將投資之整體帳面金額（含商譽）視為單一資產比較可回收金額與帳面金額，進行減損測試，所認列之減損損失亦屬於投資帳面金額之一部分。減損損失之任何迴轉，於該投資之可回收金額後續增加之範圍內予以認列。

合併公司與關聯企業間之逆流、順流及側流交易所產生之損益，僅在與合併公司對關聯企業權益無關之範圍內，認列於合併財務報告。

(九) 不動產、廠房及設備

不動產、廠房及設備係以成本認列，後續以成本減除累計折舊及累計減損損失後之金額衡量。

建造中之不動產、廠房及設備係以成本減除累計減損損失後之金額認列。成本包括專業服務費用，及符合資本化條件之借款成本。該等資產於完工並達預期使用狀態時，分類至不動產、廠房及設備之適當類別並開始提列折舊。

不動產、廠房及設備（包含融資租賃所持有之資產）於耐用年限內按直線基礎提列折舊，對每一重大部分則單獨提列折舊。若租賃期間較耐用年限短者，則於租賃期間內提列折舊。合併公司至少於每一年度結束日對估計耐用年限、殘值及折舊方法進行檢視，並推延適用。會計估計變動之影響。

(十) 投資性不動產

投資性不動產係為賺取租金或資本增值或兩者兼具而持有之不動產。

投資性不動產原始以成本（包括交易成本）衡量，後續以成本減除累計折舊及累計減損損失後之金額衡量。合併公司採直線基礎提列折舊。

投資性不動產除列時，淨處分價款與該資產帳面金額間之差額係認列於損益。

(十一) 商　　譽

企業合併所取得之商譽係依收購日所認列之商譽金額作為成本，後續以成本減除累計減損損失後之金額衡量。

為減損測試之目的，商譽分攤至合併公司預期因該合併綜效而受益之各現金產生單位或現金產生單位群組（簡稱「現金產生單位」）。

受攤商譽之現金產生單位每年（及有跡象顯示該單位可能已減損時）藉由包含商譽之該單位帳面金額與其可回收金額之比較，進行該單位之減損測試。若分攤至現金產生單位之商譽係當年度企業合併所取得，則該單位應於當年度結束前進行減損測試。若受攤商譽之現金產生單位之可回收金額低於其帳面金額，減損損失係先減少該現金產生單位受攤商譽之帳面金額，次就該單位內其他各資產帳面金額之比例減少各該資產帳面金額。任何減損損失直接認列為當年度損失。商譽減損損失不得於後續期間迴轉。

對具控制之採用權益法投資，係以財務報告整體考量現金產生單位，予以評估減損損失。嗣後若資產可回收金額增加時，將減損損失之迴轉認列為利益，惟資產於減損損失迴轉後之帳面金額，不得超過該項資產在未認列減損損失之情況下，減除應提列攤銷後之帳面金額。

(十二) 無形資產

1. 單獨取得

單獨取得之有限耐用年限無形資產原始以成本衡量，後續係以成本減除累計攤銷及累計減損損失後之金額衡量。無形資產於耐用年限內按直線基礎進行攤銷，並且至少於每一年度結束日對估計耐用年限、殘值及攤銷方法進行檢視。並推延適用會計估計變動之影響。非確定耐用年限無形資產係以成本減除累計減損損失列報。

2. 企業合併所取得

企業合併所取得之無形資產係以收購日之公允價值認列，並與商譽分別認列，後續衡量方式與單獨取得之無形資產相同。

3. 除　　列

無形資產除列時，淨處分價款與該資產帳面金額間之差額係認列於當年度損益。

(十三) 有形及無形資產（商譽除外）之減損

合併公司於每一資產負債表日評估是否有任何跡象顯示有形及無形資產（商譽除外）可能已減損。若有任一減損跡象存在，則估計該資產之可回收金額。倘無法估計個別資產之可回收金額，本公司估計該資產所屬現金產生單位之可回收金額。共用資產係依合理一致基礎分攤至個別現金產生單位。

針對非確定耐用年限及尚未可供使用之無形資產，至少每年及有減損跡象時進行減損測試，或於有減損跡象時進行減損測試。

可回收金額為公允價值減出售成本與其使用價值之較高者。個別資產或現金產生單位之可回收金額若低於其帳面金額時，將該資產或現金產生單位之帳面金額調減至其可回收金額。

當減損損失於後續迴轉時，該資產或現金產生單位之帳面金額調增至修訂後之可回收金額，惟增加後之帳面金額以不超過該資產或現金產生單位若未於以前年度認列減損損失時所決定之帳面金額（減除攤銷或折舊）。減損損失之迴轉係認列於損益，減損損失係認列於損益。

(十四) 待出售非流動資產

非流動資產帳面金額於預期主要係透過出售交易而非繼續使用回收時，分類為待出售。符合此分類之非流動資產必須於目前狀態下可供立即出售，且其出售必須為高度很有可能。當適當層級之管理階層承諾出售該資產之計畫，且此出售交易預期自分類日起一年內完成時，將符合出售為高度很有可能。

若出售時將對子公司喪失控制，則無論出售後是否對前子公司保留非控制權益，該子公司所有資產及負債係全數分類為待出售。

分類為待出售之非流動資產係以帳面金額與公允價值減出售成本孰低者衡量，且對此類資產停止提列折舊。

(十五) 金融工具

金融資產與金融負債於合併公司成為該工具合約條款之一方時認列於合併資產負債表。

原始認列金融資產與金融負債時，若金融資產或金融負債非屬透過損益按公允價值衡量者，係按公允價值加計直接可歸屬於取得或發行金融資產或金融負債之交易成本衡量。直接可歸屬於取得或發行透過損益按公允價值衡量之金融資產或金融負債之交易成本，則立即認列為損益。

1. 金融資產

金融資產之慣例交易係採交易日會計認列及除列。

(1) 衡量種類

合併公司所持有之金融資產係分為透過損益按公允價值衡量之金融資產、備供出售金融資產與放款及應收款。

A.透過損益按公允價值衡量之金融資產

係未能符合避險會計條件之衍生金融工具，以公允價值衡量，任何因再衡量產生之利益或損失係認列為損益。

B.備供出售金融資產

備供出售金融資產係非衍生金融資產被指定為備供出售，或未被分類為放款及應收款、持有至到期日投資或透過損益按公允價值衡量之金融資產。

備供出售金融資產係按公允價值衡量，備供出售貨幣性金融資產帳面金額之變動中屬外幣兌換損益與以有效利息法計算之利息收入，以及備供出售權益投資之股利，係認列於損益。其餘備供出售金融資產帳面金額之變動係認列於其他綜合損益，於投資處分或確定減損時重分類為損益。

備供出售權益投資之股利於合併公司收款之權利確立時認列。

C.放款及應收款

除透過損益按公允價值衡量之金融資產外，放款及應收款主要包括現金及約當現金、應收票據、無活絡市場之債務工具投資、應收帳款及其他應收款，係採用有效利息法按攤銷後成本減除減損損失後之金額衡量，惟短期應收帳款之利息認列不具重大性之情況除外。

約當現金包括符合短期現金承諾、高度流動性、可隨時轉換成定額現金且價值變動風險甚小之定期存款。

(2) 金融資產之減損

合併公司係於每一資產負債表日評估金融資產是否有減損客觀證據，當有客觀證據顯示，因金融資產原始認列後發生之單一或多項事項，致使金融資產之估計未來現金流量受損失者，該金融資產即已發生減損。

按攤銷後成本列報之金融資產，如應收帳款，該資產若經個別評估未有客觀減損證據，另再組合基礎評估減損。合併公司係依據對客戶之應收帳款帳齡分析及客戶信用評等分析等因素，定期評估應收帳款之收回可能性。

按攤銷後成本列報之金融資產之減損損失金額係該資產帳面金額與估計未來現金流量按該金融資產原始有效利率折現之現值間之差額。

按攤銷後成本列報之金融資產於後續期間減損損失金額減少，且經客觀判斷該減少與認列減損後發生之事項有關，則先前認列之減損損失直接或藉由調整備抵帳戶予以迴轉認列於損益，惟該迴轉不得使金融資產帳面金額超過若未認列減損情況下於迴轉日應有之攤銷後成本。

當備供出售權益投資之公允價值低於成本且發生大幅或持久性下跌時，係為客觀減損證據。

當備供出售金融資產發生減損時，原先已認列於其他綜合損益之累計損失金額將重分類至損益。備供出售權益工具投資已認列於損益之減損損失不得透過損益迴轉。任何認列減損損失後之公允價值回升金額係認列於其他綜合損益。

所有金融資產之減損損失係直接自金融資產之帳面金額中扣除，惟應收帳款係藉由備抵帳戶調降其帳面金額。當判斷應收帳款無法收回時，係沖銷備抵帳戶。原先已沖銷而後續收回之款項則貸記備抵帳戶。除因應收帳款無法收回而沖銷備抵帳戶外，備抵帳戶帳面金額之變動認列於損益。

(3) 金融資產之除列

合併公司僅於對來自金融資產現金流量之合約權利失效，或已移轉金融資產且該資產所有權之幾乎所有風險及報酬已移轉予其他企業時，始將金融資產除列。

於一金融資產整體除列時，其帳面金額與所收取對價加計已認列於其他綜合損益之任何累計利益或損失之總和間之差額係認列於損益。

2. 金融負債及權益工具

合併公司發行之債務及權益工具係依據合約協議之實質與金融負債及權益工具之定義分類為金融負債或權益。

(1) 金融負債後續衡量

金融負債係以有效利息法按攤銷後成本衡量。

(2) 金融負債之除列

除列金融負債時，其帳面金額與所支付對價間之差額認列為損益。

(3) 權益工具

權益工具係指表彰母公司於資產減除所有負債後剩餘權益之任何合約。母公司發行之權益工具係以取得之價款扣除直接發行成本後之金額認列。

再取回母公司本身之權益工具係於權益項下認列與減除。購買、出售、發行或註銷本公司本身之權益工具不認列於損益。

3. 衍生工具

合併公司簽訂之衍生工具包括遠期外匯、匯率交換、利率交換及選擇權合約，用以管理合併公司之利率及匯率風險。

衍生工具於簽訂衍生工具合約時，原始以公允價值認列，後續於資產負債表日按公允價值再衡量，後續衡量產生之利益或損失直接列入損益，然指定且為有效避險工具之衍生工具，其認列於損益之時點則將視避險關係之性質而定。當衍生工具之公允價值為正值時，列為金融資產；公允價值為負值時，列為金融負債。

(十六) 避險會計

母公司指定衍生性避險工具進行現金流量避險。其公允價值變動屬有效避險部分係認列於其他綜合損益；屬避險無效部分則立即認列於損益。當被避險項目認列於損益時，原先認列於其他綜合損益之金額將於同一期間重分類至損益，並於合併綜合損益表認列於與被避險項目相關之項目下。

當母公司取消指定避險關係、避險工具到期、出售、解約、執行或不再符合避險會計時，即推延停止避險會計。先前於避險有效期間已認列於其他綜合損益之金額，於預期交易發生前仍列於權益，當預期交易不再預期會發生時，先前認列於其他綜合損益之金額將立即認列於損益。

(十七) 負債準備

認列為負債準備係考量義務之風險及不確定性，而為資產負債表日清償義務所需支出之最佳估計。若負債準備係以清償該現時義務之估計現金流量衡量，其帳面金額係為該等現金流量之現值。

合併公司於銷售合約下之保固義務係依管理階層對清償合併公司義務所需支出之最佳估計，於相關商品認列收入時認列。

(十八) 收入認列

收入係按已收或應收對價之公允價值衡量，並扣除估計之客戶退貨、折扣及其他類似之折讓。銷貨退回係依據以往經驗及其他攸關因素合理估計未來之退貨金額提列。

1. 商品之銷售

銷售商品係於下列條件完全滿足時認列收入：

(1) 合併公司已將商品所有權之重大風險及報酬移轉予買方；

(2) 合併公司對於已經出售之商品既不持續參與管理，亦未維持有效控制；

(3) 收入金額能可靠衡量；

(4) 與交易有關之經濟效益很有可能流入合併公司；及

(5) 與交易有關之已發生或將發生之成本能可靠衡量。

去料加工時，加工產品所有權之重大風險及報酬並未移轉，是以去料時不作銷貨處理。

於正常營業範圍內之不動產銷售所產生之收入係於各該筆不動產完工且交付予買方時認列。於符合前述收入認列條件前所收取之保證金及分期付款款項係包含於合併資產負債表之流動負債項下。

2. 租賃收入

合併公司經營租賃業務係依國際會計準則第十七號「租賃」辦理，即依租賃條件、應收租賃款收現可能性與合併公司應負擔未來成本等作營業租賃方式處理。

3. 發電收入

發電收入於電力傳輸至電力公司端之變電所時認列。發電收入係按子公司與電力公司所協議交易對價之公平價值衡量；惟營業收入之對價為一年期以內之應收款時，其公平價值與到期值差異不大且交易量頻繁，則不按設算利率計算公平價值。

4. 股利收入及利息收入

投資所產生之股利收入係於股東收款之權利確立時認列，惟前提係與交易有關之經濟效益很有可能流入合併公司，且收入金額能可靠衡量。

金融資產之利息收入係於經濟效益很有可能流入合併公司，且收入金額能可靠衡量時認列。利息收入係依時間之經過按流通在外本金與所適用之有效利率採應計基礎認列。

(十九) 租　　賃

當租賃條款係移轉附屬於資產所有權之幾乎所有風險與報酬予承租人，則將其分類為融資租賃。所有其他租賃則分類為營業租賃。

1. 合併公司為出租人

營業租賃之租賃收益係按直線基礎於相關租賃期間內認列為收益。

2. 合併公司為承租人

營業租賃給付係按直線基礎於租賃期間內認列為費用。

(二十) 員工福利

1. 短期員工福利

短期員工福利相關負債係以換取員工服務而預期支付之非折現金額衡量。

2. 退職後福利

確定提撥退休計畫之退休金係於員工提供服務期間將應提撥之退休金數額認列為費用。

確定福利退休計畫之確定福利成本（含服務成本、淨利息及再衡量數）係採預計單位福利法精算。服務成本（含當期服務成本）及淨確定福利負債（資產）淨利息於發生時、認列為員工福利費用。再衡量數（含精算損益、資產上限影響數之變動及扣除利息後之計畫資產報酬）於發生時認列於其他綜合損益並列入保留盈餘，後續期間不重分類至損益。

淨確定福利負債（資產）係確定福利退休計畫之提撥短絀（剩餘）。淨確定福利資產不得超過從該計畫退還提撥金或可減少未來提撥金之現值。

3. 離職福利

合併公司於不再能撤銷離職福利之要約或認列相關重組成本時（孰早者）認列離職福利負債。

(二一) 所得稅

所得稅費用係當期所得稅及遞延所得稅之總和。

1. 當期所得稅

依所得稅法規定計算之未分配盈餘加徵 10%所得稅列為股東會決議年度之所得稅費用。

以前年度應付所得稅之調整，列入當年度所得稅。

2. 遞延所得稅

遞延所得稅係依帳載資產及負債帳面金額與計算課稅所得之課稅基礎二者所產生之暫時性差異計算。遞延所得稅負債一般係就所有應課稅暫時性差異予以認列，而遞延所得稅資產則於很有可能有課稅所得以供可減除暫時性差異、研究發展及人才培訓等支出所產生之所得稅抵減使用時認列。

與投資子公司及關聯企業相關之應課稅暫時性差異皆認列遞延所得稅負債，惟合併公司若可控制暫時性差異迴轉之時點，且該暫時性差異很有可能於可預見之未來不會迴轉者除

外。與此類投資有關之可減除暫時性差異，僅於其很有可能有足夠課稅所得用以實現暫時性差異，且於可預見之未來預期將迴轉的範圍內，予以認列遞延所得稅資產。

遞延所得稅資產之帳面金額於每一資產負債表日予以重新檢視，並針對已不再很有可能有足夠之課稅所得以供其回收所有或部分資產者，調減帳面金額。原未認列為遞延所得稅資產者，亦於每一資產負債表日予以重新檢視，並在未來很有可能產生課稅所得以供其回收所有或部分資產者，調增帳面金額。

遞延所得稅資產及負債係以預期負債清償或資產實現當年度之稅率衡量，該稅率係以資產負債表日已立法或已實質性立法之稅率及稅法為基礎。遞延所得稅負債及資產之衡量係反映合併公司於資產負債表日預期回收或清償其資產及負債帳面金額之方式所產生之租稅後果。

3. 本年度之當期及遞延所得稅

當期及遞延所得稅係認列於損益，惟與認列於其他綜合損益或直接計入權益之項目相關之當期及遞延所得稅係分別認列於其他綜合損益或直接計入權益。

五、重大會計判斷、估計及假設不確定性之主要來源

合併公司於採用附註四所述之會計政策時，對於不易自其他來源取得相關資訊者，管理階層必須基於歷史經驗及其他攸關之因素作出相關之判斷、估計及假設。實際結果可能與估計有所不同。

管理階層將持續檢視估計與基本假設。若估計之修正僅影響當年度，則於修正當年度認列；若會計估計之修正同時影響當年度及未來年度，則於修正當年度及未來年度認列。

(一) 商譽減損評估

決定商譽是否減損時，須估計分攤到商譽之現金產生單位之使用價值。為計算使用價值，管理階層應估計預期自現金產生單位所產生之未來現金流量，並決定計算現值所使用之適當折現率。若實際現金流量少於預期，可能會產生重大減損損失。

(二) 應收帳款之估計減損

當有客觀證據顯示減損跡象時，合併公司會考量未來現金流量之估計。減損損失之金額係以該資產之帳面金額及估計未來現金流量按該金融資產之原始有效利率折現之現值間的差額衡量。若未來實際現金流量少於預期，可能會產生重大減損損失。

(三) 所得稅

遞延所得稅資產係於未來很有可能有足夠之課稅所得供可減除暫時性差異使用時方予以認列。評估遞延所得稅資產之可實現性時，必須涉及管理階層之重大會計判斷及估計，包含預期未來銷貨收入成長及利潤率、免稅期間、可使用之所得稅抵減、稅務規劃等假設。任何關於全球經濟環境、產業環境的變遷及法令的改變，均可能引起遞延所得稅資產之重大調整。

(四) 公允價值衡量及評價流程

當採公允價值衡量之資產及負債於活絡市場無市場報價時，合併公司管理階層依相關法令或依判斷決定是否委外估價並決定適當之公允價值評價技術。

若估計公允價值時無法取得第 1 等級輸入值，合併公司或委任之估價師係參考相同權益工具於非活絡市場之報價、市場價格或利率及衍生工具特性等資訊決定輸入值，若未來輸入值實際之變動與預期不同，可能會產生公允價值變動。合併公司每季依市場情況更新各項輸入值，以監控公允價值衡量是否適當。

公允價值評價技術及輸入值之說明，請參閱附註三三。

(五) 不動產、廠房及設備之減損

與生產存貨相關之設備減損係按該等設備之可回收金額（即該等資產之公允價值減出售成本與其使用價值之較高者）評估，市場價格或未來現金流量變動將影響該等資產可回收金額，可能導致合併公司須額外認列減損損失或迴轉已認列之減損損失。

(六) 存貨之減損

存貨淨變現價值係正常營業過程中之估計售價減除至完工尚需投入之估計成本及完成出售所需之估計成本後之餘額估計，該等估計係依目前市場狀況及類似產品之歷史銷售經驗評估，市場情況之改變可能重大影響該等估計結果。

(七) 投資關聯企業之減損

當有減損跡象顯示對關聯企業之投資可能已經減損且帳面金額可能無法被回收，合併公司隨即評估該項投資之減損。合併公司亦考量相關市場及產業概況，以決定其相關假設之合理性。

(八) 確定福利計畫之認列

確定福利退休計畫應認列之確定福利成本及淨確定福利負債（資產）係使用預計單位福利法進行精算評價，其採用之精算假設包括折現率、離職率及薪資預期增加率等估計，若該等估計因市場與經濟情況之改變而有所變動，可能會重大影響應認列之費用與負債金額。

六、現金及約當現金

	104年12月31日	103年12月31日
庫存現金	$ 22,503	$ 124,912
支票存款	1,214,794	1,923,505
活期存款	36,787,305	35,292,046
定期存款	27,477,205	29,142,893
	$ 65,501,807	$ 66,483,356

七、透過損益按公允價值衡量之金融工具

	104年12月31日	103年12月31日
持有供交易之金融資產		
衍生工具（未指定避險）		
－匯率交換合約	$ 45,845	$ 889
－遠期外匯合約	7,366	12,222
合　計	$ 53,211	$ 13,111

（接次頁）

（承前頁）

	104年12月31日	103年12月31日
流　　動	$ 53,211	$ 13,111
非 流 動	-	-
	$ 53,211	$ 13,111
持有供交易之金融負債		
衍生工具（未指定避險）		
－遠期外匯合約	$ 55,945	$ 38,206
－匯率交換合約	-	202
合　　計	$ 55,945	$ 38,408
流　　動	$ 55,945	$ 38,408
非 流 動	-	-
	$ 55,945	$ 38,408

合併公司於資產負債表日未適用避險會計且尚未到期之遠期外匯合約及匯率交換合約如下：

	幣別	到期期間	合約金額（仟元）
104 年 12 月 31 日			
母公司			
匯率交換合約	美元兌新台幣	105.11.09	USD 100,000/ NTD 3,212,900
Lite-On Overseas Trading Co., Ltd.			
遠期外匯合約	人民幣兌美元	105.02.23	CNY 110,012/ USD 17,000
Lite-On Singapore Pte. Ltd.			
遠期外匯合約	美元兌歐元	105.01.06	USD 10,606/ EUR 10,000
遠期外匯合約	美元兌巴西幣	105.01.25	USD 2,000/ BRL 8,052
遠期外匯合約	新台幣兌美元	105.02.04	NTD 825,000/ USD 25,000
Lite-On Electronics (Thailand) Co., Ltd.			
遠期外匯合約	泰銖兌美元	105.04.08	THB 82,945/ USD 2,300
飛利浦建興數位科技公司			
遠期外匯合約	美元兌歐元	105.01.08	USD 6,571/ EUR 6,000
Lite-On Mobile Pte. Ltd.			
遠期外匯合約	人民幣兌美元	105.01.20	CNY 256,100/ USD 40,000
遠期外匯合約	歐元兌美元	105.01.21	EUR 5,500/ USD 5,981
閎暉實業公司			
遠期外匯合約	美元兌馬幣	105.01.08~105.03.08	USD 1,180/ MYR 5,099
遠期外匯合約	歐元兌馬幣	105.02.25	EUR 50/ MYR 240
103 年 12 月 31 日			
Lite-On Overseas Trading Co., Ltd.			
遠期外匯合約	人民幣兌美元	104.01.12	CNY 277,020/ USD 45,000
匯率交換合約	人民幣兌美元	104.01.22	CNY 93,435/ USD 15,000

（接次頁）

（承前頁）

	幣別	到期期間	合約金額（仟元）	
Lite-On Singapore Pte. Ltd.				
遠期外匯合約	人民幣兌美元	104.01.12	CNY 402,870/ USD	65,000
遠期外匯合約	美元兌歐元	104.01.30	USD 8,047/ EUR	6,600
Lite-On Electronics (Thailand) Co., Ltd.				
遠期外匯合約	泰銖兌美元	104.04.07	THB 66,086/ USD	2,000
東莞旭福電腦公司				
匯率交換合約	人民幣兌美元	104.01.05	CNY 38,058/ USD	6,104
建興電子科技（香港）公司				
遠期外匯合約	美元兌歐元	104.01.29	USD 10,972/ EUR	9,000
Guangzhou Lite-On Mobile Electronic Components Co., Ltd.				
遠期外匯合約	人民幣兌美元	104.01.05	CNY 43,173/ USD	7,000
遠期外匯合約	人民幣兌歐元	104.01.05	CNY 2,307/ EUR	300
Zhuhai Lite-On Mobile Telecommunication Co., Ltd.				
遠期外匯合約	人民幣兌美元	104.01.05	CNY 18,503/ USD	3,000
Lite-On Mobile Pte. Ltd.				
遠期外匯合約	人民幣兌美元	104.01.12	CNY 204,072/ USD	33,000
遠期外匯合約	美元兌歐元	104.01.12	USD 1,230/ EUR	1,000
遠期外匯合約	美元兌巴西幣	104.01.15	USD 2,500/ BRL	6,626
遠期外匯合約	盧比兌美元	104.01.15	INR 93,759/ USD	1,500
遠期外匯合約	日圓兌美元	104.01.26	JPY 144,114/ USD	1,200
閎暉實業公司				
遠期外匯合約	美元兌馬幣	104.01.06~104.03.06	USD 1,670/ MYR	5,737

合併公司 104 及 103 年度從事遠期外匯及匯率交換合約等衍生性金融商品交易之目的，主要係為規避因匯率波動所產生之風險，但因未能完全符合避險會計之條件，故分類為透過損益按公允價值衡量之金融資產及負債。合併公司之財務避險策略係以達成規避大部分市場價格或現金流量風險為目的。

八、備供出售金融資產

	104年12月31日	103年12月31日
非流動		
國內投資		
上市（櫃）股票	$ 316,426	$ 626,191
興櫃股票	178,716	178,716

（接次頁）

（承前頁）

	104年12月31日	103年12月31日
未上市（櫃）股票	$ 83,923	$ 144,617
小　計	579,065	949,524
國外投資		
基金受益憑證	53,178	143,434
未上市（櫃）股票	26,539	221,811
上市（櫃）股票	11,546	11,486
小　計	91,263	376,731
	$ 670,328	$ 1,326,255

備供出售金融資產公允價值之決定，請參閱附註三三。

合併公司因上述部份投資之公允價值低於成本且發生顯著或永久性下跌，合併公司於 104 及 103 年度分別認列減損損失為 124,667 仟元及 212,956 仟元，該減損損失已列入合併綜合損益表之減損損失項下。

九、避險之衍生金融工具

	104年12月31日	103年12月31日
金融負債－流動		
現金流量避險－利率交換合約	$ -	$ 11,989

母公司所承擔之浮動利率債務，可能因市場利率變動而使該負債之未來現金流量產生波動，並導致現金流量風險，故母公司與銀行另行簽訂利率交換合約，將浮動利率債務改變為固定利率債務，藉以規避因浮動利率而產生之風險，該項規避現金流量風險之利率交換合約經評估係屬高度有效。

母公司於資產負債表日尚未到期之利率交換合約如下：

104 年 12 月 31 日：無。

103 年 12 月 31 日

合約金額（仟元）		到　期　日	支付利率區間	收取利率區間
新台幣	2,400,000	104.09.23	1.895%	0.888%

十、無活絡市場之債務工具投資

	104年12月31日	103年12月31日
理財商品	$ 424,399	$ -
質押定存單	270,870	78,688
	$ 695,269	$ 78,688
流　　動	$ 694,435	$ 78,170
非 流 動	834	518
	$ 695,269	$ 78,688

理財商品主要係子公司－閎暉科技（蘇州）公司向銀行承作保証收益型存款理財產品，以攤銷後成本衡量，合約期間內不得支取或使用。

無活絡市場之債務工具投資質押之資訊，參閱附註三五。

十一、應收帳款－淨額

	104年12月31日	103年12月31日
應收帳款	$50,390,680	$51,509,351
備抵呆帳	(239,849)	(298,871)
未實現利息收入	(70,962)	(76,468)
	$50,079,869	$51,134,012

合併公司對商品銷售之平均授信期間為 90 天，於決定應收帳款可回收性時，合併公司考量應收帳款自原始授信日至資產負債表日信用品質之任何改變。由於歷史經驗顯示逾期超過 240 天之應收帳款無法回收，合併公司對於逾期帳齡超過 240 天之應收帳款認列 100%備抵呆帳，對於逾期帳齡在 1 至 240 天以內之應收帳款，其備抵呆帳係參考交易對方過去拖欠記錄及分析其目前財務狀況，以估計無法回收之金額。

應收帳款之帳齡分析如下：

	104年12月31日	103年12月31日
未 逾 期	$49,137,082	$50,205,142
已 逾 期		
1～60 天	999,794	1,069,101
61～210 天	114,839	109,378

（接次頁）

（承前頁）

	104年12月31日	103年12月31日
211～240 天	$ 4,119	$ 4,743
241 天以上	134,846	120,987
	1,253,598	1,304,209
合　　計	$50,390,680	$51,509,351

以上係以逾期天數為基準進行之帳齡分析。

截至 104 年及 103 年 12 月 31 日止，合併公司無已逾期但未減損之應收帳款。

於資產負債表日，合併公司因分期付款銷貨所產生之應收帳款如下：

	104年12月31日	103年12月31日
應收帳款	$ 1,169,694	$ 941,026
未實現利息收入	(70,962)	(76,468)
合　　計	$ 1,098,732	$ 864,558

應收帳款之備抵呆帳變動資訊如下：

	104年度	103年度
年初餘額	$ 298,871	$ 215,850
提列（迴轉）呆帳費用	(51,276)	108,831
實際沖銷	(4,742)	(762)
外幣換算差額	(1,647)	(2,988)
重 分 類	(1,357)	-
合併影響數	-	(22,060)
年底餘額	$ 239,849	$ 298,871

十二、存貨－淨額

	104年12月31日	103年12月31日
製 成 品	$18,725,787	$15,623,878
原 物 料	7,069,710	7,413,962
在 製 品	2,546,266	3,834,591
在途存貨	218,599	2,336,889
購入成品	266,074	304,471
	$28,826,436	$29,513,791

104 及 103 年度與存貨相關之銷貨成本分別為 188,787,517 仟元及 202,383,860 仟元。

104 年度認列為費用之存貨成本中，包括將因存貨淨變現價值回升而調減營業成本 238,971 仟元，存貨淨變現價值回升係因合併公司去化部分已提列跌價之存貨所致；103 年度認列為費用之存貨成本中，包括將存貨減至淨變現價值而調增營業成本 846,205 仟元。

十三、待出售非流動資產

子公司－閎暉科技（蘇州）公司於 103 年第四季預計處分部分閒置設備，此項處分計劃主要基於集中管理及生產策略考量，該子公司於重分類為待出售非流動資產時，因淨公平價值高於所持有之帳面價值，是以無應認列相關資產減損損失，且已於 104 年 1 月完成相關處分程序。

十四、子　公　司

(一) 列入合併財務報告之子公司

本合併財務報告編製主體如下：

投資公司名稱	子公司名稱	業務性質	所持股權百分比 104年12月31日	所持股權百分比 103年12月31日	說明
母公司	閎暉實業公司	模具、橡（塑）膠製品製造及銷售	33.87	32.08	-
	光寶匯才資訊服務公司	資訊委外服務業系統整合	100.00	100.00	-
	源泰投資公司	一般投資業	100.00	100.00	-
	Lite-On Electronics H.K. Ltd.	LED 光電產品之銷售	100.00	100.00	-
	Lite-On Electronics （Thailand） Co., Ltd.	LED 光電產品之製造及銷售	100.00	100.00	-
	Lite-On Japan Ltd.	LED 光電產品及電源供應器之銷售	49.49	49.49	-
	Lite-On International Holding Co., Ltd.	一般投資業	100.00	100.00	-
	LTC Group Ltd.	一般投資業	100.00	100.00	-
	Lite-On Technology USA, Inc.	一般投資業	100.00	100.00	-
	Lite-On Electronics （Europe） Ltd.	電源供應器之製造及銷售	100.00	100.00	-
	Lite-On Technology （Europe） B.V.	市場資訊蒐集及售後服務	54.00	54.00	-
	Lite-On Overseas Trading Co., Ltd.	買賣業	100.00	100.00	-
	Lite-On Singapore Pte. Ltd.	各種電腦附件之製造與供應	100.00	100.00	-
	Lite-On Vietnam Co., Ltd.	專業電子製造產品代工	100.00	100.00	-
	Li Shin International Enterprise Corp.	生產銷售各種電腦、電子、家電用變壓器、電感器、電源轉換器、開關式電源供應器	100.00	100.00	-

（接次頁）

（承上頁）

投資公司名稱	子公司名稱	業務性質	所持股權百分比 104年12月31日	所持股權百分比 103年12月31日	說明
母公司	Eagle Rock Investment Ltd.	進出口貿易、控股買賣不動產、代理等業務	100.00	100.00	-
	LarView Technologies Corporation（Samoa）	一般投資業	-	100.00	1
	Lite-On Mobile Pte. Ltd.	從事行動電話模具、組裝線設計、製造與銷售	100.00	100.00	-
	High Yield Group Co., Ltd.	控股公司	100.00	100.00	-
	Lite-On IT Singapore Pte. Ltd.	光碟機銷售	-	100.00	2
	建興電子科技（荷蘭）公司	產品市調及客服	100.00	100.00	-
	飛利浦建興數位科技公司	光碟機銷售	49.00	49.00	-
	建興電子科技（香港）公司	光碟機銷售	100.00	100.00	-
	Leotek Electronics Holding Limited	投資控股	100.00	100.00	-
	Lite-On Automotive Electronics （Europe） B.V.	買賣經營汽車用及其他電子產品	100.00	100.00	-
	Lite-On Automotive North America Inc.	買賣經營汽車用及其他電子產品	-	100.00	3
	Lite-On Automotive Service USA Inc.	買賣經營汽車用及其他電子產品	100.00	100.00	-
	Lite-On Automotive International （Cayman） Co., Ltd.	一般投資業	100.00	100.00	-
	Lite-On Automotive Electronics Mexico, S.A. DE C.V.	生產、製造、銷售、進口與出口光電裝置、關鍵電子零組件、通訊裝置、資訊科技裝置、半導體應用產品、一般照明裝置、車用電子產品、再生能源產品與服務、汽車業用系統與維修	99.00	-	4
源泰投資公司	閎暉實業公司	模具、橡（塑）膠製品製造及銷售	0.64	0.61	-
	光寶綠色能資科技公司	電子零組件、電池之生產製造與批售業務及能源技術服務等	100.00	100.00	-
	Lite-On Green Energy （HK） Limited	一般投資業	100.00	100.00	-
	Lite-On Technology （Europe） B.V.	市場資訊蒐集及售後服務	46.00	46.00	-
	Lite-On Green Energy （Singapore） Pte. Ltd.	一般投資業	100.00	100.00	-
	Five Dimension Co.,Ltd	手機及車用相機模組鏡頭研發及銷售	69.94	69.94	-
Five Dimension Co., Ltd	藍海光學公司	精密模具批發業	-	40.00	5
光寶綠色能資科技公司	Lite-On Green Technologies B.V.	太陽能系統工程	100.00	100.00	-
	Lite-On Green Technologies （HK） Limited	太陽能系統工程	100.00	100.00	-

（接次頁）

（承上頁）

投資公司名稱	子公司名稱	業務性質	所持股權百分比 104年12月31日	所持股權百分比 103年12月31日	說明
Lar View Technologies Corporation（Samoa）	宏暻科技（深圳）公司	相機模組	-	100.00	6
Lite-On Green Energy（Singapore）Pte. Ltd.	Lite-On Green Energy B.V.	一般投資業	100.00	100.00	-
	Lite-On Green Energy Kaiserslautern GmbH	太陽能工程之開發、建造與營運	-	100.00	7
Lite-On Green Technologies（HK）Limited	光寶綠能科技（南京）公司	太陽能系統工程	100.00	100.00	-
Lite-On Green Energy B.V.	Romeo Tetti PV1 S.R.L	太陽能系統工程	100.00	100.00	-
	Lite-On Green Energy S.R.L	太陽能系統工程	100.00	100.00	-
Lite-On Electronics H.K. Ltd.	光寶電子（天津）公司	代工生產光電產品	100.00	100.00	-
	光寶網絡通訊（東莞）公司	資訊產品之製造及銷售	100.00	100.00	-
Lite-On Electronics H.K. Ltd.	光寶電源科技（常州）公司	生產銷售各種電腦、電子、通訊、家電用變壓器、電感器、電源轉換器、開關式電源供應器等新型電子元器件及週邊配套材料	100.00	100.00	-
	中寶科技（中國）公司	投資控股、諮詢服務、代理銷售業務	100.00	100.00	-
	光寶電子（東莞）公司	生產電子原件相關附產品	100.00	100.00	-
	旭麗電子（東莞）公司	從事經營鍵盤之生產及銷售業務	100.00	100.00	-
	源興電腦科技（東莞）公司	顯示器之生產及銷售	100.00	100.00	-
	東莞致力電腦公司	電腦機殼之製造與買賣	100.00	100.00	-
	東莞旭福電腦公司	系統產品之生產及銷售	79.29	79.29	-
	光寶數碼電子（東莞）公司	各種電腦附件之製造及供應	100.00	100.00	-
光寶網絡通訊（東莞）公司	東莞旭福電腦公司	系統產品之生產及銷售	20.71	20.71	-
中寶科技（中國）公司	光寶光電（常州）公司	開發、生產、加工新型電子器件、新型 LED、集成光學產品、提供相關技術諮詢及精密儀器、設備維修與售後服務	12.59	12.59	-
	無錫中寶運通貿易公司	從事裝配與銷售電源供應器、變流器、印表機、顯示器、掃描器等業務	100.00	100.00	-
Lite-On Electronics Co., Ltd.	光寶通信（廣州）公司	移動通信終端設備之製造及銷售	100.00	100.00	-
	光寶電子（廣州）公司	印表機及掃描器之生產及銷售	100.00	100.00	-
	光寶（廣州）計算機科技公司	資訊委外服務、集團全球通訊網路整合	100.00	100.00	-

（接次頁）

（承上頁）

投資公司名稱	子公司名稱	業務性質	所持股權百分比 104年12月31日	所持股權百分比 103年12月31日	說明
Lite-On Electronics Co., Ltd.	光寶電子通訊（廣州）公司	移動通信終端設備之製造及銷售	100.00	100.00	-
	光寶（廣州）精密模具公司	模具之製造及銷售	67.03	67.03	-
	光寶科技（廣州）公司	電腦機殼之製造與買賣	100.00	100.00	-
	光寶科技（江蘇）公司	開發、生產、加工、裝配電源供應器、變壓器、二級管顯示器及發光二級管，銷售本公司產品，提供相關的技術諮詢及精密儀器	100.00	100.00	-
	光寶科技（廣州）投資公司	一般投資	100.00	100.00	-
	光寶電源科技（東莞）公司	研發、生產及銷售電子零部件、電力電子元器件、電源供應器、變壓器、及提供相關技術諮詢	100.00	100.00	-
光寶科技（廣州）投資公司	光寶（廣州）精密模具公司	模具之製造及銷售	32.97	32.97	-
	Zhuhai Lite-On Mobile Technology Co., Ltd.	從事行動電話模具、組裝線設計、製造與銷售	100.00	100.00	-
光寶科技（江蘇）公司	光寶科技（常州）公司	開發、生產、加工、裝配電源供應器、變壓器，銷售本公司產品，提供相關的技術諮詢及精密儀器、設備維修及售後服務	100.00	100.00	-
	光寶光電（常州）公司	開發、生產、加工新型電子器件、新型 LED、集成光學產品、提供相關技術諮詢及精密儀器、設備維修與售後服務	87.41	87.41	-
	光寶醫療器械（常州）公司	醫療器械設備之生產及銷售	100.00	100.00	-
	常州光林新能源貿易公司	路燈、交通信號燈、室內外景觀燈、照明燈、新型電子元器件、零件國內採購、批發、進出口業務及安裝施工	100.00	100.00	-
旭基公司	東莞光寶電腦公司	生產銷售電腦主機及其配件、計算機鍵盤、掃描儀、打印機、鼠標	100.00	100.00	-
Fordgood Electronic Ltd.	光寶力信科技（贛州）公司	生產銷售各種新型電子元件、電力電子器件	100.00	100.00	-
Lite-On Technology USA, Inc.	Lite-On, Inc.	光電產品及電源供應器之銷售資料處理事業	100.00	100.00	-
	Lite-On Trading USA, Inc.	3C 產品及光電產品等之銷售	100.00	100.00	-
	Lite-On Service USA, Inc.	3C 產品及光電產品等之售後服務	100.00	100.00	-
	Leotek Electronics USA LLC.	銷售發光二極管應用產品	100.00	100.00	-

（接次頁）

（承上頁）

投資公司名稱	子公司名稱	業務性質	所持股權百分比 104年12月31日	所持股權百分比 103年12月31日	說明
Lite-On Technology USA, Inc.	Power Innovations International, Inc.	電源控制及能源管理之技術開發，設計和製造	95.25	95.25	-
	Lite-On Sales & Distribution Inc.	光碟機銷售	100.00	100.00	-
	Lite-On Technology Service, Inc.	3C產品及光電產品等之售後服務	100.00	-	8
Lite-On International Holding Co., Ltd.	Ze Poly Pte. Ltd.	製造及銷售薄膜太陽能電池模組	-	48.13	9
	Lite-On China Holding Co., Ltd.	電腦機殼之買賣	100.00	100.00	-
Lite-On Singapore Pte. Ltd.	光寶科技（鷹潭）公司	生產和銷售新型電子零件、電力電子零件	100.00	100.00	-
	光寶科技（咸寧）公司	生產和銷售新型電子零件、電力電子零件	100.00	100.00	-
	光寶科技(上海)公司（原名：光寶節能科技（上海）公司）	節能設備之生產及銷售	100.00	100.00	-
Lite-On Singapore Pte. Ltd.	Lite-On Automotive Electronics Mexico, S.A. DE C.V.	生產、製造、銷售、進口與出口光電裝置、關鍵電子零組件、通訊裝置、資訊科技裝置、半導體應用產品、一般照明裝置、車用電子產品、再生能源產品與服務、汽車業用系統與維修	1.00	-	4
光寶科技（上海）公司（原名：光寶節能科技（上海）公司）	光寶智慧能源（鹽城）公司	路燈、交通信號燈、室內外景觀燈、室內外照明燈、新型電子元器件、零件國內採購、批發、進出口業務及安裝施工	100.00	-	10
LTC Group Ltd.	Titanic Capital Services Ltd.	一般投資業	100.00	100.00	-
	LTC International Ltd.	系統產品生產及銷售	100.00	100.00	-
Lite-On Technology（Europe）B.V.	Lite-On（Finland）Oy	從事行動電話模具、組裝線設計、製造與銷售	100.00	100.00	-
Lite-On（Finland）Oy	Lite-On Mobile Oyj（原名：Perlos Oyj）	從事行動電話模具、組裝線設計、製造與銷售	100.00	100.00	-
Lite-On China Holding Co., Ltd.	Lite-On Electronics Co., Ltd.	一般投資業	100.00	100.00	-
	旭基公司	橡（塑）膠製品及電腦週邊之製造	100.00	100.00	-
	I-Solutions Limited	專業電子產品製造代工	100.00	100.00	-
	Fordgood Electronic Ltd.	進出口貿易、製造、控股買賣不動產、代理等業務	100.00	100.00	-
	G&W Technology（BVI）Limited	不動產買賣	50.00	50.00	-
G&W Technology（BVI）Limited	G&W Technology Limited	租賃業	100.00	100.00	-

（接次頁）

（承上頁）

投資公司名稱	子公司名稱	業務性質	所持股權百分比 104年12月31日	所持股權百分比 103年12月31日	說明
Eagle Rock Investment Ltd.	惠州市力信電子公司	生產銷售各種電腦、電子、家電用變壓器及週邊配套材料	100.00	100.00	-
	惠州市富泰電子公司	生產銷售各種電腦、電子、家電用變壓器及週邊配套材料	100.00	100.00	-
	力信科技（惠州）公司	生產銷售各種電腦、電子、通訊、家電用變壓器、電感器、電源轉換器、開關式電源供應器等新型電子元器件及週邊配套材料	100.00	100.00	-
High Yield Group Co., Ltd.	建興電子國際（香港）公司	光碟機銷售	100.00	100.00	-
建興電子國際（香港）公司	建興光電科技（廣州）公司	光碟機生產及銷售	100.00	100.00	-
	建興（廣州）電子科技公司	光碟機生產及銷售	100.00	100.00	-
	建興光電科技（北海）公司	光碟機生產及銷售	100.00	100.00	-
建興電子科技（荷蘭）公司	建興電子科技（德國）公司	光碟機銷售	100.00	100.00	-
飛利浦建興數位科技公司	Philips & Lite-On Digital Solutions Germany GmbH	開發、銷售車用播放錄製模具	100.00	100.00	-
	Philips & Lite-On Digital Solutions USA Inc.	光碟機銷售	100.00	100.00	-
	Philips & Lite-On Digital Solutions Korea Ltd.	光碟機銷售	100.00	100.00	-
	Philips & Lite-On Digital Solutions Netherlands B.V.	光碟機銷售、設計	100.00	100.00	-
	飛利浦建興數字系統（上海）公司	光碟機銷售	100.00	100.00	-
閎暉實業公司	Silitech （BVI） Holding Ltd.	一般投資業	100.00	100.00	-
	Lite-On Japan Ltd.	LED 光電產品及電源供應器之銷售	7.87	7.87	-
Silitech （BVI） Holding Ltd.	Silitech （Bermuda） Holding Ltd.	一般投資業	100.00	100.00	-
Silitech （Bermuda） Holding Ltd.	Silitech Technology Corp. Ltd.	橡（塑）膠製品及電腦週邊之製造	100.00	100.00	-
	Silitech Technology Corp. Sdn. Bhd.	矽膠、按鍵及其他電腦附件之製造	100.00	100.00	-
Silitech （Bermuda） Holding Ltd.	閎暉（香港）控股公司	一般投資業	100.00	100.00	-
	Silitech International （India） Private Limited	從事研發、生產、組裝、銷售通訊及汽車電子相關產品	100.00	100.00	-
閎暉（香港）控股公司	閎暉科技（蘇州）公司	從事經營汽車音響相關零配件、鎂鋁合金零配件及橡膠零配件等橡膠產品之產銷業務	100.00	100.00	-

（接次頁）

（承上頁）

投資公司名稱	子公司名稱	業務性質	所持股權百分比 104年12月31日	所持股權百分比 103年12月31日	說明
Silitech Technology Corp. Ltd.	旭榮電子（深圳）公司	從事生產經營各式芯軸及橡膠製品、塑膠製品、滾輪組件、橡塑料模具、激光器、音圈馬達、觸控模組、塑膠視窗組件及玻璃視窗組件	100.00	100.00	-
	蘇州旭隆模具製造公司	研發生產各類精沖模、精密型腔模、模具標準件及新型電子元器件（敏感元器件及傳感器），銷售公司自產產品	60.00	60.00	-
Lite-On Automotive International（Cayman）Co., Ltd.	Lite-On Automotive Holdings （Hong Kong） Co., Ltd.	一般投資業	100.00	100.00	-
Lite-On Automotive Holdings（Hong Kong）Co., Ltd.	敦揚科技（無錫）公司	電子產品之加工、製造及銷售	100.00	100.00	-
	敦揚（廣州）汽車電子公司	電子產品之加工、製造及銷售	100.00	100.00	-
Lite-On Japan Ltd.	Lite-On Japan（S）Pte.Ltd.	電子零組件製造、買賣及進出口貿易	100.00	100.00	-
	L&K Industries Philippines, Inc.	電子零組件製造、買賣及進出口貿易	100.00	100.00	-
	Lite-On Japan （H.K.） Ltd.	電子零組件製造、買賣及進出口貿易	100.00	100.00	-
	Lite-On Japan （Korea） Co., Ltd.	電子零組件製造、買賣及進出口貿易	100.00	100.00	-
	Lite-On Japan （Thailand） Co., Ltd.	電子零組件製造、買賣及進出口貿易	100.00	100.00	-
Lite-On Japan （H.K.） Ltd.	NL （Shanghai） Co., Ltd.	電子零組件製造、買賣及進出口貿易	100.00	100.00	-
Lite-On Mobile Oyj（原名：Perlos Oyj）	Lite-On Mobile Sweden AB	從事行動電話模具、組裝線設計、製造與銷售	100.00	100.00	-
	Lite-On Mobile Indústria e Comércio de Plásticos Ltda.	從事行動電話模具、組裝線設計、製造與銷售	3.14	3.53	-
Lite-On Mobile Pte. Ltd.	Guangzhou Lite-On Mobile Electronic Components Co., Ltd.	從事行動電話模具、組裝線設計、製造與銷售	100.00	100.00	-
	Guangzhou Lite-On Mobile Engineering Plastics Co., Ltd.	從事行動電話模具、組裝線設計、製造與銷售	100.00	100.00	-
	Beijing Lite-On Mobile Electronic and Telecommunication Components Co., Ltd.	從事行動電話模具、組裝線設計、製造與銷售	100.00	100.00	-
	Shenzhen Lite-On Mobile Precision Molds Co., Ltd.	從事行動電話模具、組裝線設計、製造與銷售	100.00	100.00	-
	Lite-On Mobile Indústria e Comércio de Plásticos Ltda.	從事行動電話模具、組裝線設計、製造與銷售	96.86	96.47	-

（接次頁）

（承前頁）

投資公司名稱	子公司名稱	業務性質	所持股權百分比 104年12月31日	所持股權百分比 103年12月31日	說明
Lite-On Mobile Pte. Ltd.	Perlos Precision Plastics Moulding Limited Liability Company	從事行動電話模具、組裝線設計、製造與銷售	100.00	100.00	-
	Lite-On Mobile India Private Limited	從事行動電話模具、組裝線設計、製造與銷售	100.00	100.00	-
	Lite-On Young Fast Pte. Ltd.	一般投資業	100.00	100.00	-
Guangzhou Lite-On Mobile Electronic Components Co., Ltd.	Yantai Lite-On Mobile Electronic Components Co., Ltd.	從事行動電話模具、組裝線設計、製造與銷售	100.00	100.00	-
Lite-On Young Fast Pte. Ltd.	Lite-On Young Fast（Huizhou） Co., Ltd.	觸控螢幕零組件及模組	100.00	100.00	-

備註：

1. 於 104 年 11 月解散後消滅。
2. 於 104 年 1 月與 Lite-On Singapore Pte. Ltd.合併後消滅。
3. 於 104 年 5 月解散後消滅。
4. 於 104 年 1 月成立。
5. 於 103 年 11 月取得其股權控制力，自該月起列入合併個體，並於 104 年 4 月解散後消滅。
6. 於 104 年 7 月辦理清算完畢。
7. 於 104 年 9 月辦理清算完畢。
8. 於 104 年 8 月成立。
9. 於 104 年 9 月辦理清算完畢。
10. 於 104 年 12 月成立。

(二) 未列入合併財務報告之子公司：無。

(三) 具重大非控制權益之子公司資訊

子公司名稱	非控制權益所持股權比例 104年12月31日	非控制權益所持股權比例 103年12月31日
閎暉實業公司	65.49%	67.31%

上述具重大非控制權益之子公司之業務性質、主要營業場所及公司註冊之國家資訊，請參閱附表七及八「被投資公司資訊、所在地區…等相關資訊」及「大陸投資資訊」附表。

子公司名稱	分配予非控制權益之（損）益 104年度	分配予非控制權益之（損）益 103年度	非控制權益 104年12月31日	非控制權益 103年12月31日
閎暉實業公司	$ 52,347	($ 949,973)	$ 2,885,289	$ 3,251,040
其他	37,586	166,157	809,793	947,390
	$ 89,933	($ 783,816)	$ 3,695,082	$ 4,198,430

以下子公司之彙總性財務資訊係以公司間交易銷除前之金額編製：

閎暉實業公司及其子公司

	104年12月31日	103年12月31日
流動資產	$ 5,467,860	$ 5,982,635
非流動資產	1,941,195	2,129,489
流動負債	(1,399,290)	(1,642,438)
非流動負債	(1,608,984)	(1,666,121)
權　　益	$ 4,400,781	$ 4,803,565
權益歸屬於：		
母公司	$ 1,515,492	$ 1,552,525
閎暉實業公司之非控制權益	2,875,966	3,196,711
閎暉實業公司子公司之非控制權益	9,323	54,329
	$ 4,400,781	$ 4,803,565

	104年度	103年度
營業收入	$ 3,530,193	$ 4,502,520
淨利（損）	$ 101,383	($ 1,402,037)
其他綜合（損）益	(42,252)	108,677
綜合（損）益總額	$ 59,131	($ 1,293,360)

	104年12月31日	103年12月31日
淨利（損）歸屬於：		
母公司	$ 49,036	($ 452,064)
閎暉實業公司之非控制權益	96,941	(933,156)
閎暉實業公司子公司之非控制權益	(44,594)	(16,817)
	$ 101,383	($ 1,402,037)
綜合損益總額歸屬於：		
母公司	$ 34,981	($ 417,244)
閎暉實業公司之非控制權益	69,155	(861,279)
閎暉實業公司子公司之非控制權益	(45,005)	(14,837)
	$ 59,131	($ 1,293,360)

（接次頁）

（承前頁）

	104年12月31日	103年12月31日
現金流量		
營業活動	$ 424,898	$ 131,756
投資活動	(412,759)	(311,856)
籌資活動	(461,902)	(308,671)
匯率變動影響數	(6,274)	71,955
淨現金流出	($ 456,037)	($ 416,816)
支付予非控制權益之股利		
閎暉實業公司	$ 148,827	$ 127,371

十五、採用權益法之投資

投資關聯企業

	104年12月31日	103年12月31日
具重大性之關聯企業		
敦南科技公司	$ 1,748,154	$ 1,698,507
龍生工業公司	1,047,765	1,060,414
力銘科技公司	277,156	352,473
	3,073,075	3,111,394
個別不重大之關聯企業	1,022,092	944,508
	$ 4,095,167	$ 4,055,902

(一) 具重大性之關聯企業如下：

公司名稱	所持股權比例 104年12月31日	所持股權比例 103年12月31日
敦南科技公司	20.62%	20.23%
龍生工業公司	29.62%	29.62%
力銘科技公司	31.77%	32.53%

上述關聯企業之業務性質、主要營業場所及公司註冊之國家資訊，請參閱附表七「被投資公司資訊、所在地區…等相關資訊」附表。

採用權益法之關聯企業之損益及其他綜合損益份額，係依據各關聯企業同期間經會計師查核之財務報告認列。

合併公司自 103 年 3 月 28 日起，因對力銘科技公司之財務及營運政策不再具有主導能力因而喪失對該公司之控制能力，合併公司以喪失控制力時之公允價值衡量對該公司之投資（參閱附註三十），惟合併公司仍對該公司具有重大影響力而對該公司採權益法評價。

關聯企業具公開市場報價之第 1 等級公允價值資訊如下：

公司名稱	104年12月31日	103年12月31日
敦南科技公司	$ 1,366,148	$ 1,429,838
力銘科技公司	$ 324,211	$ 599,741

合併公司對上述所有關聯企業皆採權益法衡量。

以下彙總性財務資訊係以各關聯企業 IFRSs 財務報告為基礎編製，並已反映採權益法時所作之調整。

敦南科技公司

	104年12月31日	103年12月31日
流動資產	$ 2,482,368	$ 2,764,367
非流動資產	13,683,914	13,122,985
流動負債	(5,385,781)	(4,012,552)
非流動負債	(2,498,858)	(3,608,178)
權益	$ 8,281,643	$ 8,266,622
合併公司持股比例	20.62%	20.23%
合併公司享有之權益	$ 1,707,674	$ 1,672,337
商譽	28,531	28,531
其他	11,949	(2,361)
投資帳面金額	$ 1,748,154	$ 1,698,507

	104年度	103年度
營業收入	$ 6,305,194	$ 7,185,708
營業淨損	($ 382,835)	($ 183,501)
淨利	$ 476,872	$ 428,587
其他綜合（損）益	(93,012)	355,747
綜合（損）益總額	$ 383,860	$ 784,334
收取之股利	$ 63,520	$ 27,053

龍生工業公司

	104年12月31日	103年12月31日
流動資產	$ 407,198	$ 372,673
非流動資產	2,217,343	2,232,755
流動負債	(559,090)	(494,104)
非流動負債	(227,940)	(234,066)
權　　益	$ 1,837,511	$ 1,877,258
合併公司持股比例	29.62%	29.62%
合併公司享有之權益	$ 544,337	$ 556,043
商　　譽	503,428	503,428
其　　他	-	943
投資帳面金額	$ 1,047,765	$ 1,060,414

	104年度	103年度
營業收入	$ 235,792	$ 263,396
營業淨（損）利	($ 2,077)	$ 3,902
淨　　利	$ 27,222	$ 56,511
其他綜合（損）益	(21,858)	89,400
綜合（損）益總額	$ 5,364	$ 145,911
收取之股利	$ 13,364	$ 13,364

力銘科技公司

	104年12月31日	103年12月31日
流動資產	$ 161,760	$ 143,537
非流動資產	792,453	1,042,939
流動負債	(63,927)	(80,610)
非流動負債	(18,048)	(17,883)
權　　益	$ 872,238	$ 1,087,983
合併公司持股比例	31.77%	32.53%
合併公司享有之權益	$ 277,156	$ 353,920
其　　他	-	(1,447)
投資帳面金額	$ 277,156	$ 352,473

	104年度	103年度
營業收入	$ 96,107	$ 90,199
營業淨損	($ 45,532)	($ 55,749)
淨　　損	($ 211,123)	($ 206,774)
其他綜合（損）益	(4,622)	23,627
綜合（損）益總額	($ 215,745)	($ 183,147)
收取之股利	$ -	$ -

(二) 個別不重大之關聯企業彙總資訊

	104年度	103年度
合併公司享有之份額		
淨　　利	$ 83,009	$ 3,808
其他綜合（損）益	(5,565)	45,237
綜合（損）益總額	$ 77,444	$ 49,045

採用權益法之投資及合併公司對其所享有之損益及其他綜合損益份額，個別不重大之關聯企業係按未經會計師查核之財務報告計算；惟合併公司管理階層認為上述被投資公司財務報告未經會計師查核，尚不致產生重大之影響。

十六、不動產、廠房及設備－淨額

	104年12月31日	103年12月31日
自有土地	$ 2,339,337	$ 2,335,867
建 築 物	11,678,185	12,424,092
機器設備	14,961,795	16,012,090
模具設備	227,999	140,111
運輸設備	15,936	21,681
辦公設備	425,556	465,815
租賃資產	257,851	267,468
其他設備	3,482,780	4,440,092
	$ 33,389,439	$ 36,107,216

	104年度						
	年初	年度增加	年度減少	年度合併取得	年度重分類	年度淨兌換差額	年底
成　本							
自有土地	$ 2,335,867	$ -	$ 53	$ -	$ 10,275	($ 6,752)	$ 2,339,337
建 築 物	20,591,355	149,911	90,266	-	296,816	(204,233)	20,743,583
機器設備	42,733,143	4,364,717	3,675,925	-	589,501	(598,207)	43,413,229
模具設備	3,884,972	159,092	688,688	-	234,079	(41,861)	3,547,594
運輸設備	83,156	5,050	5,171	-	(9,336)	(1,149)	72,550
辦公設備	2,730,452	221,682	231,804	-	(245,268)	(11,749)	2,463,313
租賃資產	1,411,445	97,851	679	-	(11,741)	(26,317)	1,470,559
其他設備	9,077,902	802,393	435,101	-	(1,647,974)	(72,521)	7,724,699
小　計	82,848,292	$ 5,800,696	$ 5,127,687	$ -	($ 783,648)	($ 962,789)	81,774,864
累計折舊							
建 築 物	7,821,429	$ 814,098	$ 57,152	$ -	$ 186,352	($ 79,546)	8,685,181
機器設備	25,607,321	4,831,830	2,278,086	-	(194,641)	(361,859)	27,604,565
模具設備	3,704,341	194,072	667,103	-	107,787	(40,502)	3,298,595
運輸設備	60,551	8,307	4,978	-	(7,076)	(937)	55,867
辦公設備	2,254,755	239,883	211,497	-	(243,435)	(10,788)	2,028,918
租賃資產	1,101,485	108,323	281	-	(18,002)	(20,973)	1,170,552
其他設備	4,534,639	516,782	423,837	-	(505,686)	(38,541)	4,083,357
小　計	45,084,521	$ 6,713,295	$ 3,642,934	$ -	($ 674,701)	($ 553,146)	46,927,035

（接次頁）

（承前頁）

	104年度						
	年	增	減	合併取得	重分類	淨兌換差額	年底
	初	加	少				
累計減損							
自有土地	$ -	$ -	$ -	$ -	$ -	$ -	$ -
建築物	345,834	16	-	-	2,287	32,080	380,217
機器設備	1,113,732	130,276	494,361	-	84,402	12,820	846,869
模具設備	40,520	-	24,163	-	908	3,735	21,000
運輸設備	924	-	170	-	-	(7)	747
辦公設備	9,882	-	968	-	-	(75)	8,839
租賃資產	42,492	-	-	-	-	(336)	42,156
其他設備	103,171	56,229	3,178	-	5,529	(3,189)	158,562
小計	1,656,555	$ 186,521	$ 522,840	$ -	$ 93,126	$ 45,028	1,458,390
	$36,107,216						$33,389,439

	103年度						
	年	增	減	合併取得	重分類	淨兌換差額	年底
	初	加	少				
成本							
自有土地	$ 2,398,990	$ -	$ -	($ 56,368)	$ -	($ 6,755)	$ 2,335,867
建築物	20,283,203	101,821	65,610	(135,706)	(31,002)	438,649	20,591,355
機器設備	40,610,971	5,026,374	3,129,618	(141,208)	(701,125)	1,067,749	42,733,143
模具設備	4,114,144	122,835	304,519	-	9,974	(57,462)	3,884,972
運輸設備	89,042	6,182	11,220	(1,600)	(72)	824	83,156
辦公設備	2,757,887	182,053	153,056	803	(85,220)	27,985	2,730,452
租賃資產	1,420,378	73,977	13,380	(68,222)	(21,608)	20,300	1,411,445
其他設備	6,784,900	2,926,602	193,794	(31,642)	(498,728)	90,564	9,077,902
小計	78,459,515	$ 8,439,844	$ 3,871,197	($ 433,943)	($ 1,327,781)	$ 1,581,854	82,848,292
累計折舊							
建築物	6,947,394	$ 811,998	$ 30,105	($ 11,582)	($ 159,084)	$ 262,808	7,821,429
機器設備	22,822,096	4,857,725	1,949,067	(185,703)	(545,589)	607,859	25,607,321
模具設備	3,611,874	406,792	409,189	-	2,572	92,292	3,704,341
運輸設備	64,939	8,299	10,202	(1,301)	(2,269)	1,085	60,551
辦公設備	2,016,021	281,832	90,590	(20,156)	26,560	41,088	2,254,755
租賃資產	1,026,069	53,531	12,442	(24,858)	(9,004)	68,189	1,101,485
其他設備	3,725,652	688,362	185,661	(22,620)	307,456	21,450	4,534,639
小計	40,214,045	$ 7,108,539	$ 2,687,256	($ 266,220)	($ 379,358)	$ 1,094,771	45,084,521
累計減損							
自有土地	-	$ -	$ -	$ -	$ -	$ -	-
建築物	168,211	193,933	5,851	-	-	(10,459)	345,834
機器設備	998,389	886,485	463,493	(79,978)	(178,024)	(49,647)	1,113,732
模具設備	22,877	19,520	1,908	-	-	31	40,520
運輸設備	301	890	-	(299)	-	32	924
辦公設備	4,431	7,713	439	(2,133)	-	310	9,882
租賃資產	14,338	40,943	-	(14,241)	-	1,452	42,492
其他設備	35,541	81,817	18	(3,902)	-	(10,267)	103,171
小計	1,244,088	$ 1,231,301	$ 471,709	($ 100,553)	($ 178,024)	($ 68,548)	1,656,555
	$37,001,382						$36,107,216

因部分產品於市場上銷售情況欠佳，合併公司用於生產該產品之不動產、廠房及設備之預期未來現金流入減少，使其可回收金額小於帳面價值，致合併公司於 104 及 103 年度分別認列減損損失 186,521 仟元及 1,231,301 仟元。該減損損失已列入合併綜合損益表之減損損失項下。

合併公司之不動產、廠房及設備係以直線基礎按下列耐用年數計提折舊：

建築物	5至60年
機器設備	2至10年
模具設備	2至10年
運輸設備	3至10年
辦公設備	2至10年
租賃資產	3至40年
其他設備	2至10年

十七、投資性不動產－淨額

	已完工投資性不動產
成本	
103年1月1日餘額	$ -
自不動產、廠房及設備轉入	706,741
淨兌換差額	26,737
103年12月31日餘額	$ 733,478
累計折舊	
103年1月1日餘額	$ -
自不動產、廠房及設備轉入	189,287
淨兌換差額	7,161
103年12月31日餘額	$ 196,448
103年12月31日淨額	$ 537,030
成本	
104年1月1日餘額	$ 733,478
淨兌換差額	(5,814)
104年12月31日餘額	$ 727,664
累計折舊	
104年1月1日餘額	$ 196,448
折舊費用	32,835
淨兌換差額	(1,569)
104年12月31日餘額	$ 227,714
104年12月31日淨額	$ 499,950

投資性不動產係以直線基礎按20年耐用年限計提折舊，且所有投資性不動產皆係自有權益。

投資性不動產於 103 年底之公允價值為 613,771 仟元，經合併公司管理階層評估相較於 104 年底之公允價值並無重大變動。投資性不動產公允價值係由獨立評值公司進行評價，該評價係參考類似不動產交易價格之市場證據。

十八、無形資產－淨額

	104年12月31日	103年12月31日
商　　譽	$14,994,136	$14,953,187
專 利 權	6,920	12,188
專利使用權	561,640	786,297
電腦軟體	253,143	286,304
其他無形資產	122,393	260,987
	$15,938,232	$16,298,963

104年度

	年初	年度變動 增加	減少	合併取得	重分類	淨兌換差額	年底
成　本							
商　譽	$15,483,954	$ 92,264	$ -	$ -	$ -	($ 51,315)	$15,524,903
專 利 權	39,481	-	-	-	(1,566)	(142)	37,773
專利使用權	2,695,878	-	-	-	-	-	2,695,878
客戶關係	163,819	-	-	-	-	-	163,819
電腦軟體	563,576	139,208	37,243	-	3,981	(469)	669,053
其他無形資產	3,859,575	15,762	1,009,378	-	(854,677)	(19,833)	1,991,449
小　計	22,806,283	$ 247,234	$ 1,046,621	$ -	($ 852,262)	($ 71,759)	21,082,875
累計攤提							
商　譽	77,234	$ -	$ -	$ -	$ -	$ -	77,234
專 利 權	27,293	4,850	-	-	(1,178)	(112)	30,853
專利使用權	1,909,581	224,657	-	-	-	-	2,134,238
客戶關係	163,819	-	-	-	-	-	163,819
電腦軟體	277,272	159,610	26,243	-	5,191	80	415,910
其他無形資產	3,598,588	145,011	995,602	-	(865,406)	(13,535)	1,869,056
小　計	6,053,787	$ 534,128	$ 1,021,845	$ -	($ 861,393)	($ 13,567)	4,691,110
累計減損							
商　譽	453,533	$ -	$ -	$ -	$ -	$ -	453,533
專 利 權	-	-	-	-	-	-	-
專利使用權	-	-	-	-	-	-	-
電腦軟體	-	-	-	-	-	-	-
其他無形資產	-	-	-	-	-	-	-
小　計	453,533	$ -	$ -	$ -	$ -	$ -	453,533
	$16,298,963						$15,938,232

103年度

	年初	年度變動 增加	減少	合併取得	重分類	淨兌換差額	年底
成　本							
商　譽	$14,792,433	$ 697,770	$ -	($ 5,043)	$ -	($ 1,206)	$15,483,954
專 利 權	37,328	1,092	6,143	130	7,187	(113)	39,481
專利使用權	2,695,878	-	-	-	-	-	2,695,878
客戶關係	163,819	-	-	-	-	-	163,819
電腦軟體	265,373	279,302	12,047	51,550	(19,224)	(1,378)	563,576
其他無形資產	3,427,496	56,165	38,730	1,836	413,730	(922)	3,859,575
小　計	21,382,327	$ 1,034,329	$ 56,920	$ 48,473	$ 401,693	($ 3,619)	22,806,283

（接次頁）

（承前頁）

	103年度						
	年	度	變	動			
	年初	增加	減少	合併取得	重分類	淨兌換差額	年底
累計攤提							
商譽	77,234	$ -	$ -	$ -	$ -	$ -	77,234
專利權	25,927	8,772	4,093	-	(3,251)	(62)	27,293
專利使用權	1,684,924	224,657		-			1,909,581
客戶關係	163,819	-	-	-	-	-	163,819
電腦軟體	203,832	108,482	10,543	3,799	(26,655)	(1,643)	277,272
其他無形資產	3,056,796	226,597	35,746	879	342,389	7,673	3,598,588
小計	5,212,532	$ 568,508	$ 50,382	$ 4,678	$ 312,483	$ 5,968	6,053,787
累計減損							
商譽	453,533	$ -	$ -	$ -	$ -	$ -	453,533
專利權	-	-	-	-	-	-	-
專利使用權	-	-	-	-	-	-	-
電腦軟體	-	-	-	-	-	-	-
其他無形資產	-	-	-	-	-	-	-
小計	453,533	$ -	$ -	$ -	$ -	$ -	453,533
	$15,716,262						$16,298,963

(一) 上述有限耐用年限無形資產係以直線基礎按下列耐用年數計提攤銷費用：

專利權	6 年
專利使用權	12 年
客戶關係	4 年
電腦軟體	2 至 14 年
其他無形資產	1 至 10 年

(二) 商譽分攤至合併公司之現金產生單位如下：

	104年12月31日	103年12月31日
Lite-On Mobile Pte. Ltd.	$ 8,562,258	$ 8,638,905
母公司	5,953,418	5,926,156
Power Innovations International Inc.	366,539	278,137
Five Dimension Co., Ltd	53,103	51,171
其他	58,818	58,818
	$14,994,136	$14,953,187

1. 母公司於 104 年 9 月收購誠優科技公司資產群組，其會計處理係依照 IFRS 3「企業合併」及 IAS 38「無形資產」之規定，以收購總價款減除購買資產公平價值之差額做為商譽。因收購資產群組所支付之價款及產生之商譽金額列示如下：

收購價款		$ 30,093
取得可辨認資產公平價值		
存　　貨	$ 2,420	
不動產、廠房及設備	340	
電腦軟體	71	2,831
商　　譽		$ 27,262

母公司為整合整體資源及提升營運效益，爰依企業併購法第 19 條之規定，經董事會通過分別以 103 年 3 月 22 日、6 月 1 日、6 月 29 日、6 月 30 日及 9 月 1 日為合併基準日，採吸收合併方式合併子公司－力信興業公司、敦揚科技公司、光林電子公司、建興電子科技公司及宏翔光電公司，以母公司為存續公司。因吸收合併，原母公司對力信興業公司、敦揚科技公司、光林電子公司之投資溢價分別為 1,708,258 仟元、165,424 仟元、220,170 仟元及母公司收購宏翔光電公司之取得溢價 368,462 仟元暨建興電子科技公司、敦揚科技公司原取得他公司所產生之商譽分別為 2,806,508 仟元、112,416 仟元，合計 5,381,238 仟元因而轉入母公司無形資產－商譽項下。

母公司於 98 年度完成收購 Avago Technologies Limited 之紅外線（IrDA）事業部門相關資產，其會計處理係依照 IFRS 3「企業合併」及 IAS 38「無形資產」之規定，以收購總價款減除購買資產公平價值差額所產生之商譽為 411,932 仟元。

母公司 93 年度因併購松喬實業公司所產生之商譽為 210,220 仟元，原係採直線法分 5 年平均攤銷，惟自 95 年 1 月 1 日起，依新修訂財務會計準則公報之規定，不再攤銷。截至 104 年及 103 年底止，帳列淨額均為 132,986 仟元。

2. 合併公司於 103 年度分別收購宏翔光電公司、Power Innovations International Inc.及 Five Dimension Co., Ltd 所產生之商譽說明，請參閱附註二九。

3. 商譽分攤至合併公司現金產生單位之可回收金額係以使用價值為基礎。使用價值係以合併公司管理階層核准之未來 5 年財務預算之稅前現金流量預測計算。104 年及 103 年底止，合併公司依據使用價值計算之可回收金額均超過帳面金額，故商譽並未發生減損，合併公司用以計算使用價值主要係考慮現金產生單位之毛利率、成長率及折現率。

合併公司管理階層係參酌過去營運績效、未來正常營運下之獲利情形及其對未來產業發展目標決定毛利率；所採用之成長率與產業報告之預測一致；所採用之折現率為稅前基礎並反映相關現金產生單位之特定風險。

十九、其他資產

	104年12月31日	103年12月31日
預付款項	$ 2,408,898	$ 2,689,934
留抵稅額	1,220,409	1,530,386
預付租金	654,742	775,063
預付設備款	63,956	93,450
其　　他	144,101	361,639
	$ 4,492,106	$ 5,450,472
流　　動	$ 3,744,824	$ 4,561,144
非 流 動	747,282	889,328
	$ 4,492,106	$ 5,450,472

截至 104 年及 103 年底，預付租金屬於中國大陸之土地使用權分別為 618,648 仟元及 630,003 仟元。

二十、借　　款

(一) 短期借款

	104年12月31日	103年12月31日
無擔保借款		
信用額度借款	$ 17,670,878	$ 22,911,114

短期借款於資產負債表日之市場利率區間如下：

	104年12月31日	103年12月31日
短期借款	0.7%~4%	0.82%~4.1%

(二) 銀行長期借款

	104年12月31日	103年12月31日
無擔保借款		
母 公 司	$12,500,000	$12,925,000
Lite-On Mobile Pte. Ltd.	6,555,000	6,319,993
閎暉實業公司	1,440,000	1,440,000
Guangzhou Lite-On Mobile Electronic Components Co.,Ltd.	524,396	1,011,199
Lite-On Japan Ltd.	102,082	193,630
Five Dimension Co., Ltd.	26,890	28,977
小 計	21,148,368	21,918,799
一年內到期部分	(4,795,064)	(8,358,016)
	16,353,304	13,560,783
抵押借款		
Power Innovations International Inc.	3,503	4,350
一年內到期部分	(1,054)	(973)
	2,449	3,377
合 計	$16,355,753	$13,564,160

1. 母公司於 104 年及 103 年底之銀行長期借款分別為 2 筆及 4 筆，均係信用借款，契約起迄期間為 100 年 10 月 19 日至 107 年 9 月 23 日，採浮動利率計息（104 及 103 年度之借款利率分別介於 1.5789%至 1.59067%及 1.520%至 1.703%之間），按月或季支付利息，每筆借款屆滿約定年數分 5 期及 8 期攤還或到期全數償還。

   母公司於 97 年 9 月 23 日簽訂花旗（台灣）銀行統籌主辦之聯合中長期信用貸款，共同由 15 家銀行參貸，合約期限 5 年，授信總額度為新台幣 150 億元整，其中包括甲項額度新台幣 120 億元及乙項額度新台幣 30 億元，並於 100 年 5 月 16 日和授信銀行團簽訂展期合約，授信銀行團同意展延授信額度之有效期限為 7 年，母公司業已於 104 年 9 月清償完畢。母公司另於 102 年 9 月 12 日簽訂花旗（台灣）銀行統籌主辦之聯合中長期信用貸款，共同由 17 家銀行參貸，合約期限 5 年，授信總額度為新台幣 150 億元整，其中包括甲項額度新台幣 120 億元及乙項額

度新台幣 30 億元。供母公司償還原 97 年 9 月 23 日所簽訂之聯貸案中借款所需之資金，該項額度只能以中期新台幣貸款之方式分次動用，且不得循環使用並自 102 年 9 月 23 日（借款開始日）屆滿 3 年之日起，以該日為第一期償還第一期款，嗣後以每半年為一期，共分 5 期攤還該等未清償本金餘額，借款利率按英商路透社股份有限公司（路透社）所報台北金融業 90 天期之拆款定盤利率加碼 0.61%計算。依據聯合授信合約中規定，母公司於借款存續期間內，其半年度及年度財務報表須維持約定之財務比率；截至 104 年及 103 年底止，均已動用甲項額度新台幣 120 億元。

2. 子公司－Lite-On Mobile Pte. Ltd.於 104 年及 103 年底長期借款均為信用借款，借款利率為浮動利率，借款利率分別介於 0.92075%至 1.4239%及 0.925%至 1.395%之間，每筆借款均自借款開始日屆滿 3 年之日起，以該日為第一期償還第一期款，嗣後以每半年為一期，共分 5 期平均攤還。

   Lite-On Mobile Pte. Ltd.於 100 年 4 月 29 日簽訂花旗（台灣）銀行統籌主辦之聯合中長期信用貸款，共同由 14 家銀行參貸，合約期限 5 年，授信總額度為美金 2 億元整（由母公司擔任連帶保證人）。截至 104 年及 103 年底，Lite-On Mobile Pte. Ltd.已動用上述聯合中長期信用貸款額度分別為美金 4 仟萬元及美金 1.2 億元。

   Lite-On Mobile Pte. Ltd.於 103 年 3 月 31 日簽訂花旗（台灣）銀行統籌主辦之聯合中長期信用貸款，共同由 13 家銀行參貸，合約期限 5 年，授信總額度為美金 2 億元整（由母公司擔任連帶保證人），該項額度供 Lite-On Mobile Pte. Ltd.償還原 100 年 4 月 29 日所簽訂之聯貸案所需資金。截至 104 年及 103 年底，Lite-On Mobile Pte. Ltd.已動用上述聯合中長期信用貸款額度為美金 1.6 億元及美金 8 仟萬元。

3. 子公司－閎暉實業公司土地銀行聯貸案，為充實中期營運資金及因應資本支出計畫所需資金之長期信用借款，借款額度新台幣 24 億元，截至 104 年及 103 年底均動用新台幣 14.4 億元，採浮動利率計息，借款利率分別為 1.5958%至 1.5962%及 1.6786%。借款期間自 102 年 2 月 18 日至 107 年 2 月 18 日，自 106 年 8 月 18 日起，首次清償新台幣 4.8 億元，並於 107 年 2 月 18 日清償剩餘本金餘額新台幣 9.6 億元。
4. 子公司－Guangzhou Lite-On Mobile Electronic Components Co. Ltd.於 104 年及 103 年底之長期借款均為信用借款，借款利率為浮動利率，借款利率分別為 1.2031%及 0.880%，自 103 年 12 月 28 日起，以每半年為 1 期，共分 5 期平均攤還。

   Guangzhou Lite-On Mobile Electronic Components Co. Ltd.於 100 年 12 月 28 日簽訂花旗（台灣）銀行統籌主辦之聯合中長期信用貸款，共同由 11 家銀行參貸，合約期限 5 年，授信總額度為美金 5 仟萬元整（由母公司擔任連帶保證人）。截至 104 年及 103 年底，Guangzhou Lite-On Mobile Electronic Components Co. Ltd.已動用美金 1 仟 6 佰萬元及美金 3 仟 2 佰萬元。
5. 子公司－Lite-On Japan Ltd.於 104 年底之長期借款為 6 筆，均係中長期信用借款。契約起迄期間為 100 年 3 月起至 107 年 10 月止，借款利率介於 0.975%至 1.35%之間，每筆借款皆按季攤還。

   子公司－Lite-On Japan Ltd.於 103 年底之長期借款為 11 筆，均係中長期信用借款。契約起迄期間為 100 年 3 月起至 107 年 10 月止，借款利率介於 0.935%至 1.35%之間，每筆借款皆按季攤還。
6. 子公司－Five Dimension Co., Ltd.於 104 年及 103 年底之長期借款皆為 3 筆，均係信用借款。契約起迄期間為 101 年 3 月 28 日起至 116 年 3 月 20 日，借款利率介於 0.4%至 2.375%之間，按月支付利息，每筆借款屆滿按月攤還或到期全數償還。

7. 子公司－Power Innovations International Inc.於 104 年及 103 年底之長期借款皆為 1 筆，為機械設備抵押借款，契約起迄年限為 102 年 3 月 28 日至 108 年 2 月 28 日，借款利率為 4.4%。

二一、應付租賃款

	104年12月31日	103年12月31日
最低租賃給付		
1 年以內	$ 98,508	$ 93,485
超過 1 年但不超過 5 年	5,790	104,988
	104,298	198,473
未實現利息	(3,399)	(11,520)
	$ 100,899	$ 186,953
最低租賃給付現值		
1 年以內	$ 95,501	$ 85,232
超過 1 年但不超過 5 年	5,398	101,721
	$ 100,899	$ 186,953
流　　動	$ 95,501	$ 85,232
非 流 動	5,398	101,721
	$ 100,899	$ 186,953
Guangzhou Lite-On Mobile Electronic Components Co., Ltd.	$ 93,390	$ 177,962
Power Innovations International Inc.	7,010	8,244
Lite-On Mobile Sweden AB	499	700
Lite-On Mobile Oyj（原名：Perlos Oyj）	-	47
	100,899	186,953
一年內到期部分	(95,501)	(85,232)
合　　計	$ 5,398	$ 101,721

(一) 子公司－Guangzhou Lite-On Mobile Electronic Components Co., Ltd.自 96 年 1 月 1 日起至 105 年 12 月 31 日止，以融資租賃方式承租建築物及辦公設備，租期 10 年，利率為 7.11%。

(二) 子公司－Power Innovations International Inc.自 102 年 3 月 28 日起至 109 年 3 月 31 日止，以融資租賃方式承租辦公及機器設備，租期 5 至 7 年，利率為 3.49%至 4.75%，租期屆滿該子公司得以優惠承購權購買該辦公及機器設備。

(三) 子公司－Lite-On Mobile Sweden AB 自 102 年 1 月 9 日起至 105 年 1月 31日止，以融資租賃方式承租機器設備，租期3年，利率為2.36%。

(四) 子公司－Lite-On Mobile Oyj（原名：Perlos Oyj）自 99 年 10 月 1 日起至 104 年 9 月 30 日止，以融資租賃方式承租機器設備，租期 4 年，利率為 5.00%。

二二、負債準備

	104年12月31日	103年12月31日
流　　動		
保　　固	$ 1,068,810	$ 1,080,628

	104年度	103年度
年初餘額	$ 1,080,628	$ 874,502
提　　列	286,549	341,704
使　　用	(301,940)	(149,273)
兌換差額	3,573	13,695
年底餘額	$ 1,068,810	$ 1,080,628

保固負債準備係依銷售商品合約約定，合併公司管理階層對於因保固義務所導致未來經濟效益流出最佳估計數之現值。該估計係以歷史保固經驗為基礎，並因新原料、製程變動或其他影響產品品質之事件而進行調整。

二三、退職後福利計畫

(一) 確定提撥計畫

母公司、子公司－飛利浦建興數位科技公司、閎暉實業公司、光寶匯才資訊服務公司及光寶綠色能資科技公司，依「勞工退休金條例」訂定之員工退休辦法，係屬確定提撥退休辦法，自 94 年 7 月 1 日起依員工每月薪資 6%提撥至勞工保險局之個人退休金專戶，另子公司中屬投資控股性質之公司因員工人數甚少或並無員工，是以並未訂定員工退休辦法，亦未提撥及認列退休金費用。除上述公司以外之子公司，皆依據當地政府法令規定提撥退休金，並於提撥時認列為退休金費用。

(二) 確定福利計畫

母公司、子公司－飛利浦建興數位科技公司及閎暉實業公司依我國「勞動基準法」辦理之退休金制度係屬政府管理之確定福利退休計畫。員工退休金之支付，係根據服務年資及核准退休日前 6 個月平均工資計算。合併公司按員工每月薪資總額 2%~2.5%提撥員工退休基金，交由勞工退休準備金監督委員會以該委員會名義存入台灣銀行之專戶，年度終了前，若估算專戶餘額不足給付次一年度內預估達到退休條件之勞工，次年度 3 月底前將一次提撥其差額。該專戶係委託勞動部勞動基金運用局管理，合併公司並無影響投資管理策略之權利。

列入合併資產負債表之確定福利計畫金額列示如下：

	104年12月31日	103年12月31日
確定福利義務現值	$ 1,257,757	$ 1,178,095
計畫資產公允價值	(1,101,903)	(1,082,074)
淨確定福利負債	$ 155,854	$ 96,021

淨確定福利負債（資產）變動如下：

	確定福利義務現值	計畫資產公允價值	淨確定福利負債（資產）
103 年 1 月 1 日	$ 1,263,529	($ 1,043,820)	$ 219,709
服務成本			
當期服務成本	17,031	-	17,031
前期服務成本及清償利益	(6,960)	-	(6,960)
利息費用（收入）	19,925	(20,125)	(200)
認列於損（益）	29,996	(20,125)	9,871
再衡量數			
計畫資產報酬(除包含於淨利息之金額外)	-	(9,253)	(9,253)
精算損失－人口統計假設變動	2,557	-	2,557
精算損失－財務假設變動	2,118	-	2,118
精算利益－經驗調整	(22,487)	-	(22,487)
認列於其他綜合損（益）	(17,812)	(9,253)	(27,065)

（接次頁）

（承前頁）

	確定福利義務現值	計畫資產公允價值	淨確定福利負債（資產）
雇主提撥	$ -	($ 27,243)	($ 27,243)
福利支付	(22,354)	16,763	(5,591)
除列子公司消滅之資產（負債）	(75,112)	1,604	(73,508)
兌換差額	(152)	-	(152)
103 年 12 月 31 日	$ 1,178,095	($ 1,082,074)	$ 96,021
104 年 1 月 1 日	$ 1,178,095	($ 1,082,074)	$ 96,021
服務成本	12,544	-	12,544
利息費用（收入）	20,308	(18,317)	1,991
認列於損（益）	32,852	(18,317)	14,535
再衡量數			
計畫資產報酬（除包含於淨利息之金額外）	-	(10,604)	(10,604)
精算損失－人口統計假設變動	4,795	-	4,795
精算損失－財務假設變動	71,548	-	71,548
精算損失－經驗調整	9,501	-	9,501
認列於其他綜合損（益）	85,844	(10,604)	75,240
雇主提撥	-	(21,910)	(21,910)
福利支付	(36,202)	31,002	(5,200)
兌換差額	(2,832)	-	(2,832)
104 年 12 月 31 日	$ 1,257,757	($ 1,101,903)	$ 155,854

合併公司因「勞動基準法」之退休金制度暴露於下列風險：

1. 投資風險：勞動部勞動基金運用局透過自行運用及委託經營方式，將勞工退休基金分別投資於國內（外）權益證券與債務證券及銀行存款等標的，惟合併公司之計畫資產得分配金額係以不低於當地銀行 2 年定期存款利率計算而得之收益。
2. 利率風險：政府公債之利率下降將使確定福利義務現值增加，惟計畫資產之債務投資報酬亦會隨之增加，兩者對淨確定福利負債之影響具有部分抵銷之效果。
3. 薪資風險：確定福利義務現值之計算係參考計畫成員之未來薪資。因此計畫成員薪資之增加將使確定福利義務現值增加。

合併公司之確定福利義務現值係由合格精算師進行精算，衡量日之重大假設如下：

	104年12月31日	103年12月31日
折 現 率	1.10%~4.375%	1.70%~4.125%
薪資預期增加率	3.00%~4.75%	3.00%~4.75%
死 亡 率	0.0253%~1.0943%	0.0253%~1.0943%
離 職 率	0.5%~45%	1%~48%
計畫資產之預期報酬率	1.10%~4.375%	1.70%~2.25%

若重大精算假設分別發生合理可能之變動，在所有其他假設維持不變之情況下，將使確定福利義務現值增加（減少）之金額如下：

	104年12月31日	103年12月31日
折 現 率		
增加 0.25%	($ 32,514)	($ 29,014)
減少 0.25%	$ 33,759	$ 30,170
薪資預期增加率		
增加 0.25%	$ 32,481	$ 29,304
減少 0.25%	($ 31,469)	($ 28,341)

由於精算假設可能彼此相關，僅單一假設變動之可能性不大，故上述敏感度分析可能無法反映確定福利義務現值實際變動情形。

	104年12月31日	103年12月31日
預期1年內提撥金額	$ 21,613	$ 23,576
確定福利義務平均到期期間	10.32~18.53年	11.32~19.53年

二四、權　　益

(一) 股　　本

1. 普 通 股

	104年12月31日	103年12月31日
額定股數（仟股）	3,500,000	3,500,000
額定股本	$ 35,000,000	$ 35,000,000
已發行且已收足股款之股數（仟股）	2,334,928	2,341,674
已發行股本	$ 23,349,283	$ 23,416,737

母公司已發行之普通股每股面額為 10 元，每股享有一表決權及收取股利之權利。

母公司額定股數中供員工認股權憑證所保留之股本為100,000仟股。

2. 發行海外存託憑證

母公司於85年9月25日於英國倫敦證券交易所發行海外存託憑證4,900仟單位，代表普通股49,000仟股。

另母公司吸收合併之致福公司原於84年4月3日於英國倫敦證券交易所發行海外存託憑證 5,000 仟單位，代表普通股25,000仟股，嗣後並陸續追加發行，截至合併基準日（91年11月4日）止，合計發行7,627仟單位，代表致福公司之普通股38,136仟股，並依據合併換股比例換發1,478仟單位之存託憑證，代表母公司之普通股14,781仟股。

截至104年及103年底止，母公司合計發行海外存託憑證分別為5,217仟單位及5,213仟單位，分別代表母公司之普通股52,168仟股及52,127仟股。該海外存託憑證持有人之權利義務，除投票權之行使方式不同外，餘皆與普通股相同。截至104年及103年底止，未兌回海外存託憑證分別為816仟單位及994仟單位。

(二) 資本公積

資本公積中屬超過票面金額發行股票之溢額（包括以超過面額發行普通股、轉換公司債轉換溢價及合併溢額）之部分得用以彌補虧損，亦得於公司無虧損時，用以發放現金或撥充股本，惟撥充股本時每年以實收股本之一定比率為限。

因認列子公司所有權權益變動數、認列採用權益法認列關聯企業及合資股權淨值之變動數及子公司持有母公司股票產生之股利收入而認列之庫藏股票交易所產生之資本公積僅得用以彌補虧損。

(三) 保留盈餘及股利政策

母公司之企業生命週期正值成長階段，為考量未來營運擴展、資金需求及稅制對公司、股東之影響，母公司股利之分配，其現金股利部分不得低於當年度分配股利總額之10%。

母公司章程規定，每年度決算如有盈餘，除依法繳納一切稅捐及彌補以往年度虧損外，次提存 10%為法定盈餘公積，並依法令及主管機關規定提列或迴轉特別盈餘公積後，再加計前期累積未分配盈餘，並保留部分盈餘以作企業成長所需資金後，依下列比率分配之：

1. 員工紅利：不低於 1%。
2. 董事酬勞：不高於 1.5%。
3. 其餘為股東股利。

前項有關員工紅利部分，如為分配股票紅利，其對象得含括從屬公司員工，其條件及分配方式授權董事會決定之。

依 104 年 5 月公司法之修正，股息及紅利之分派限於股東，員工非屬盈餘分派之對象。配合上述法規，母公司已於 105 年 3 月 25 日董事會擬議之修正公司章程，尚待於 105 年 6 月 24 日召開之股東常會決議。員工及董事酬勞估列基礎及實際配發情形，參閱附註二八之（二）員工福利費用。

母公司依金管證發字第 1010012865 號函、金管證發字第 1010047490 號函、金管證發字第 1030006415 號及「採用國際財務報導準則（IFRSs）後，提列特別盈餘公積之適用疑義問答」等規定提列及迴轉特別盈餘公積。

法定盈餘公積應提撥至其餘額達公司實收股本總額時為止。法定盈餘公積得用以彌補虧損。公司無虧損時，法定盈餘公積超過實收股本總額 25%之部分除得撥充股本外，尚得以現金分配。

分配未分配盈餘時，除屬非中華民國境內居住者之股東外，其餘股東可獲配按股利分配日之稅額扣抵比率計算之股東可扣抵稅額。

母公司分別於104年6月24日及103年6月19日舉行股東常會，分別決議通過103及102年度盈餘分配案如下：

	盈餘分配案		每股股利（元）	
	103年度	102年度	103年度	102年度
提列法定盈餘公積	$ 646,166	$ 875,485		
提列特別盈餘公積	182,544	-		
迴轉特別盈餘公積	-	640,244		
普通股股票股利	117,084	116,381	$ 0.05	$ 0.05
普通股現金股利	4,613,097	6,307,866	1.97	2.71

母公司董事會於105年3月25日擬議通過104年度之盈餘分配案如下：

	盈餘分配案	每股股利（元）
	104年度	104年度
提列法定盈餘公積	$ 722,290	
提列特別盈餘公積	166,389	
普通股股票股利	116,746	$ 0.05
普通股現金股利	5,113,493	2.19

有關104年度之盈餘分配案尚待預計於105年6月24日召開之股東常會決議。

(四) 其他權益項目

其他權益項目之變動數如下：

	104年度			
	國外營運機構財務報表換算之兌換差額	備供出售金融資產未實現（損）益	現金流量避險	合計
年初餘額	$ 4,125,097	$ 139,072	($ 11,989)	$ 4,252,180
換算國外營運機構財務報表所產生之兌換差額	(881,221)	-	-	(881,221)
備供出售金融資產公允價值變動	-	(371,318)	-	(371,318)
處分備供出售金融資產致累計損失重分類至損益	-	79,052	-	79,052
避險之衍生性金融負債公允價值變動	-	-	11,989	11,989
採用權益法認列關聯企業之其他綜合損益份額	(28,329)	480	-	(27,849)
所得稅影響數	132,355	-	-	132,355
年底餘額	$ 3,347,902	($ 152,714)	$ -	$ 3,195,188

	103年度			
	國外營運機構財務報表換算之兌換差額	備供出售金融資產未實現利益	現金流量避險	合計
年初餘額	$ 2,383,040	$ 83,231	($ 46,969)	$ 2,419,302
換算國外營運機構財務報表所產生之兌換差額	1,995,848	-	-	1,995,848
備供出售金融資產公允價值變動	-	475,947	-	475,947
處分備供出售金融資產致累計利益重分類至損益	-	(422,324)	-	(422,324)
避險之衍生性金融負債公允價值變動	-	-	34,980	34,980
採用權益法認列關聯企業之其他綜合損益份額	165,305	2,218	-	167,523
未按持股比例認購關聯企業發行新股，致使持股比例減少，依減少比例重分類至損益	(1,240)	-	-	(1,240)
除列子公司影響數（附註三十）	(13,549)	-	-	(13,549)
所得稅影響數	(404,307)	-	-	(404,307)
年底餘額	$ 4,125,097	$ 139,072	($ 11,989)	$ 4,252,180

國外營運機構淨資產自其功能性貨幣換算為母公司表達貨幣所產生之相關兌換差額，係直接認列為其他綜合損益，並累計於國外營運機構財務報表換算之兌換差額。

備供出售金融資產未實現損益係備供出售金融資產按公允價值衡量所產生之累計利益及損失，認列於其他綜合損益。當備供出售金融資產後續處分或減損時，則就其所累計於其他綜合損益之利益或損失予以重分類至損益。

與現金流量避險相關之其他權益項目，係避險工具於現金流量避險中公允價值變動屬有效避險部分之累計利益或損失，此累計利益或損失僅當避險交易影響損益時重分類至損益。

(五) 非控制權益

	104年度	103年度
年初餘額	$ 4,198,430	$ 6,209,747
歸屬於非控制權益之份額		
淨利（損）	89,933	(783,816)
國外營運機構財務報表換算之兌換差額	(50,813)	119,804
備供出售金融資產未實現評價（損）益	(88)	233

（接次頁）

（承前頁）

	104年度	103年度
確定福利計畫之再衡量數	$ 323	$ 8,785
與其他綜合損益組成部分相關之所得稅費用	(2,189)	(21,860)
非控制權益減少	(540,514)	(1,334,463)
年底餘額	$ 3,695,082	$ 4,198,430

合併公司於 104 及 103 年度之非控制權益減少主係發放非控制權益現金股利、取得及除列子公司影響數及取得子公司非控制權益。

(六) 庫藏股票

單位：仟股

收回原因	年初股數	增加	減少	年底股數
104 年度				
子公司持有母公司股票自採用權益法之投資轉列庫藏股票	26,575	133	-	26,708
買回以註銷	-	22,787	22,787	-
	26,575	22,920	22,787	26,708
103 年度				
子公司持有母公司股票自採用權益法之投資轉列庫藏股票	28,118	132	1,675	26,575

子公司於資產負債表日持有母公司股票之相關資訊如下：

子公司名稱	持有股數（仟股）	持有成本	市價
104 年 12 月 31 日			
源泰投資公司	15,041	$ 718,857	$ 479,049
LTC International Ltd.	6,969	297,469	221,759
旭基公司	2,260	126,881	71,820
Lite-On Electronics Co., Ltd.	2,438	105,515	77,491
		$ 1,248,722	$ 850,119

（接次頁）

（承前頁）

子公司名稱	持有股數（仟股）	持有成本	市價
103 年 12 月 31 日			
源泰投資公司	14,966	$ 718,857	$ 544,761
LTC International Ltd.	6,935	297,469	272,328
旭基公司	2,248	126,881	95,922
Lite-On Electronics Co., Ltd.	2,426	105,515	103,497
		$ 1,248,722	$ 1,016,508

母公司經 104 年 7 月 20 日董事會決議，為維護母公司信用及股東權益而於 104 年 7 月 21 日起至 104 年 9 月 20 日間，得自台灣證券集中交易市場買回母公司普通股股票 100,000 仟股，買回之價格區間為 25.34 元至 53.97 元。截至該執行期間結束，已買回 22,787 仟股，買回成本計 706,679 仟元，母公司業已向經濟部辦理註銷股本變更登記。

母公司持有之庫藏股票，依證券交易法規定不得質押，亦不得享有股利之分派及表決權等權利。子公司持有本公司股票視同庫藏股票處理，除不得參與本公司之現金增資及無表決權外，其餘與一般股東權利相同。

二五、營業收入

	104 年度	103 年度
商品銷售收入	$216,736,589	$230,418,781
不動產租賃收入	125,260	117,047
電廠發電收入	66,885	96,146
合　計	$216,928,734	$230,631,974

各營運部門間收入之分析，參閱附註三九。

二六、所 得 稅

(一) 認列於損益之所得稅費用（利益）主要組成項目

	104年度	103年度
當年度所得稅費用（利益）		
當年度產生者	$ 2,456,956	$ 2,951,611
以前年度所得稅調整	(149,166)	(72,204)
	2,307,790	2,879,407
遞延所得稅費用（利益）		
暫時性差異之產生及迴轉	386,019	(895,493)
投資抵減及虧損扣抵	-	86,966
	386,019	(808,527)
認列於損益之所得稅費用	$ 2,693,809	$ 2,070,880

會計利潤與當年度所得稅費用之調節如下：

	104年度	103年度
稅前淨利	$10,006,641	$ 7,747,872
稅前淨利按法定稅率計算之稅額	$ 2,523,852	$ 2,105,099
決定課稅所得時應予調整增加之項目	439,317	857,088
免稅所得	(597,222)	(220,112)
未分配盈餘加徵	91,009	209,536
暫時性差異之產生及迴轉	386,019	(808,527)
以前年度所得稅調整	(149,166)	(72,204)
認列於損益之所得稅費用	$ 2,693,809	$ 2,070,880

合併公司中適用中華民國所得稅法之個體所適用之稅率為17%，其他轄區所產生之稅額係依各相關轄區適用之稅率計算。

由於 105 年度股東會盈餘分配情形尚具不確定性，故 104 年度未分配盈餘加徵 10%所得稅之潛在所得稅後果尚無法可靠決定。

(二) 認列於其他綜合損益之所得稅（費用）利益

	104年度	103年度
遞延所得稅		
認列於其他綜合損益		
與國外營運機構財務報表換算差額有關	$ 128,956	($ 424,538)
確定福利計畫之再衡量數	15,604	(8,647)

（接次頁）

（承前頁）

	104年度	103年度
採用權益法認列關聯企業之其他綜合損益份額有關	$ 1,222	($ 137)
	$ 145,782	($ 433,322)

(三) 遞延所得稅

合併資產負債表中之遞延所得稅資產分析如下：

	104年12月31日	103年12月31日
暫時性差異		
採用權益法之投資	$ 1,263,354	$ 1,305,046
未實現損費	628,295	565,528
資產減損	351,520	325,877
保固負債準備	234,193	236,222
未實現存貨損失	235,390	225,978
虧損扣抵	110,354	112,478
淨確定福利負債	70,007	59,309
未實現銷貨毛利	39,113	40,835
未休假獎金	13,918	29,681
其　　他	218,654	204,512
合　　計	$ 3,164,798	$ 3,105,466

	年初餘額	認列於(損)益	認列於其他綜合(損)益	匯率影響數	年底餘額
104 年度					
暫時性差異					
採用權益法之投資	$ 1,305,046	($ 53,741)	$ -	$ 12,049	$ 1,263,354
未實現損費	565,528	80,908	-	(18,141)	628,295
資產減損	325,877	33,054	-	(7,411)	351,520
保固負債準備	236,222	(2,616)	-	587	234,193
未實現存貨損失	225,978	12,132	-	(2,720)	235,390
虧損扣抵	112,478	(2,738)	-	614	110,354
淨確定福利負債	59,309	(5,575)	16,826	(553)	70,007
未實現銷貨毛利	40,835	(2,220)	-	498	39,113
未休假獎金	29,681	(20,319)	-	4,556	13,918
其　　他	204,512	15,386	-	(1,244)	218,654
遞延所得稅資產	$ 3,105,466	$ 54,271	$ 16,826	($ 11,765)	$ 3,164,798
103 年度					
投資抵減	$ 48,324	($ 48,324)	$ -	$ -	$ -
暫時性差異					
採用權益法之投資	522,830	716,142	59,819	6,255	1,305,046
未實現損費	475,000	89,804	-	724	565,528
資產減損	298,231	27,425	-	221	325,877
保固負債準備	262,069	(25,639)	-	(208)	236,222

（接次頁）

（承前頁）

	年初餘額	認列於（損）益	認列於其他綜合（損）益	匯率影響數	年底餘額
未實現存貨損失	$ 151,972	$ 73,414	$ -	$ 592	$ 225,978
虧損扣抵	149,223	(38,642)	-	1,897	112,478
淨確定福利負債	39,556	28,388	(8,647)	12	59,309
未實現銷貨毛利	51,236	(10,318)	-	(83)	40,835
未休假獎金	8,204	21,477	-	-	29,681
備供出售金融資產	4,771	(4,771)	-	-	-
其　　他	193,054	11,366	-	92	204,512
遞延所得稅資產	$ 2,204,470	$ 840,322	$ 51,172	$ 9,502	$ 3,105,466

合併資產負債表中之遞延所得稅負債分析如下：

	104年12月31日	103年12月31日
暫時性差異		
採用權益法之投資	$ 2,905,065	$ 2,614,664
未實現商譽攤銷	353,808	353,808
土地增值稅	239,693	239,693
其　　他	32,998	21,627
合　　計	$ 3,531,564	$ 3,229,792

	年初餘額	認列於損（益）	認列於其他綜合損（益）	匯率影響數	年底餘額
104 年度					
暫時性差異					
採用權益法之投資	$ 2,614,664	$ 428,842	($ 128,956)	($ 9,485)	$ 2,905,065
未實現商譽攤銷	353,808	-	-	-	353,808
土地增值稅	239,693	-	-	-	239,693
其　　他	21,627	11,448	-	(77)	32,998
遞延所得稅負債	$ 3,229,792	$ 440,290	($ 128,956)	($ 9,562)	$ 3,531,564
103 年度					
暫時性差異					
採用權益法之投資	$ 2,080,163	$ 56,452	$ 484,494	($ 6,445)	$ 2,614,664
未實現商譽攤銷	334,048	19,760	-	-	353,808
土地增值稅	239,693	-	-	-	239,693
其　　他	67,752	(44,417)	-	(1,708)	21,627
遞延所得稅負債	$ 2,721,656	$ 31,795	$ 484,494	($ 8,153)	$ 3,229,792

(四) 截至 104 年及 103 年 12 月 31 日止未於合併資產負債表中認列遞延所得稅資產之可減除暫時性差異之金額分別為 1,103,742 仟元及 530,132 仟元。

(五) 兩稅合一相關資訊

	104年12月31日	103年12月31日
未分配盈餘		
86 年度以前未分配盈餘	$ 2,215	$ 2,215
87 年度以後未分配盈餘	13,008,858	11,430,326
	$ 13,011,073	$ 11,432,541
股東可扣抵稅額帳戶餘額	$ 1,485,076	$ 1,308,623

母公司 104 年度預計及 103 年度實際盈餘分配之稅額扣抵比率分別為 11.41%及 11.18%。

依新修正之所得稅法第 66 條之 6，屬中華民國境內居住之個人股東其可扣抵稅額比率予以減半，並自 104 年 1 月 1 日起分配盈餘時開始適用。另依台財稅字第 10204562810 號規定，首次採用 IFRSs 之當年度計算稅額扣抵比率時，其帳載累積未分配盈餘應包含因首次採用個體財務報告會計準則產生之保留盈餘淨增加數或淨減少數。

依所得稅法規定，母公司分配屬於 87 年度(含)以後之盈餘時，本國股東可按股利分配日之稅額扣抵比率計算可獲配之股東可扣抵稅額。由於實際分配予股東之可扣抵稅額，應以股利分配日之股東可扣抵稅額帳戶餘額為準，因此母公司預計 104 年度盈餘分配之稅額扣抵比率可能與將來實際分配予股東時所適用之稅額扣抵比率有所差異。

(六) 所得稅核定情形

母公司之營利事業所得稅申報案件除 101 至 103 年度外，業經稅捐稽徵機關核定。母公司對 102 年度之核定內容尚有不服，目前正申請復查，惟母公司基於穩健原則已估列相關之所得稅。

二七、每股盈餘

單位：每股元

	104 年度	103 年度
基本每股盈餘	$ 3.11	$ 2.78
稀釋每股盈餘	$ 3.07	$ 2.75

計算每股盈餘之分子及分母揭露如下：

	金額（分子）	股數（分母）（仟股）	每股盈餘（元）
104 年度			
基本每股盈餘			
歸屬於普通股股東之本年度淨利	$ 7,222,899	2,320,208	$ 3.11

（接次頁）

（承前頁）

	金額（分子）	股數（分母）（仟股）	每股盈餘（元）
具稀釋作用潛在普通股之影響：			
員工酬勞	$ -	34,377	
稀釋每股盈餘			
歸屬於普通股股東之本年度淨利加潛在普通股之影響	$ 7,222,899	2,354,585	$ 3.07
103 年度			
基本每股盈餘			
歸屬於普通股股東之本年度淨利	$ 6,460,808	2,323,511	$ 2.78
具稀釋作用潛在普通股之影響：			
員工分紅	-	27,413	
稀釋每股盈餘			
歸屬於普通股股東之本年度淨利加潛在普通股之影響	$ 6,460,808	2,350,924	$ 2.75

計算每股盈餘時，無償配股等應追溯調整之項目之影響業已追溯調整，該無償配股基準日訂於 104 年 8 月 16 日。因追溯調整，103 年度基本及稀釋每股盈餘分別由 2.80 元及 2.76 元減少為 2.78 元及 2.75 元。

若母公司得選擇以股票或現金發放員工酬勞或員工分紅，則計算稀釋每股盈餘時，假設部分員工酬勞或員工分紅將採發放股票方式，並於該潛在普通股具有稀釋作用時計入加權平均流通在外股數，以計算稀釋每股盈餘。於次年度決議員工酬勞或員工分紅發放股數前計算稀釋每股盈餘時，亦繼續考量該等潛在普通股之稀釋作用。

二八、費用性質之額外資訊

	104年度	103年度
(一) 折舊及攤銷		
不動產、廠房及設備	$ 6,713,295	$ 7,108,539
投資性不動產	32,835	-
無形資產	534,128	568,508
	$ 7,280,258	$ 7,677,047
折舊費用依功能別彙總		
認列於營業成本	$ 5,873,561	$ 6,078,049
認列於營業費用	872,569	1,030,490
	$ 6,746,130	$ 7,108,539
攤銷費用依功能別彙總		
認列於營業成本	$ 52,404	$ 69,585
認列於營業費用	481,724	498,923
	$ 534,128	$ 568,508
(二) 員工福利費用		
退職後福利		
確定提撥計劃	$ 722,054	$ 591,495
確定福利計劃（附註二三）	14,535	9,871
	736,589	601,366
離職福利	212,304	30,357
其他員工福利	26,043,612	25,216,163
	$ 26,992,505	$ 25,847,886
員工福利費用依功能別彙總		
認列於營業成本	$ 17,263,079	$ 15,912,346
認列於營業費用	9,729,426	9,935,540
	$ 26,992,505	$ 25,847,886

依104年5月修正後公司法及105年3月25日經董事會擬議之修正章程，母公司係以當年度扣除分派員工及董事酬勞前之稅前利益分別按一定比例提撥員工及董事酬勞。該等金額於105年3月25日董事會決議，尚待預計於105年6月24日召開之股東常會決議修正章程後，報告股東會，如下：

	104年度	
	現金	股票
員工酬勞	$ 858,514	$ 163,526
董事酬勞	61,395	-

104 年度員工酬勞股數為 4,264 仟股，係按 105 年度決議之金額除以董事會決議日前一日之收盤價 38.35 元計算。

年度合併財務報告通過發布日前經董事會決議之發放金額有重大變動時，該變動調整原提列年度費用，年度合併財務報告通過發布日後若金額仍有變動，則依會計估計變動處理，於次一年度調整入帳

母公司於 104 年 6 月 24 日及 103 年 6 月 19 日舉行股東常會，分別決議通過 103 及 102 年度員工紅利及董事酬勞如下：

	103年度		102年度	
	現金紅利	股票紅利	現金紅利	股票紅利
員工紅利	$ 768,033	$ 146,292	$ 997,212	$ 189,945
董事酬勞	54,924	-	70,039	-

103 年度員工股票紅利股數為 4,333 仟股，係按 104 年決議分紅之金額除以股東會決議日前一日之收盤價 33.76 元(考量除權除息之影響後）計算。

102 年度員工股票紅利股數為 4,085 仟股，係按 103 年決議分紅之金額除以股東會決議日前一日之收盤價 46.50 元(考量除權除息之影響後）計算。

104 年 6 月 24 日及 103 年 6 月 19 日母公司股東常會決議配發之員工紅利及董事酬勞與 103 及 102 年度合併財務報告認列之員工分紅及董事酬勞金額並無差異。

有關母公司 105 年董事會決議之員工及董事酬勞資訊，及 104 與 103 年股東會決議之員工紅利及董事酬勞資訊，請至台灣證券交易所「公開資訊觀測站」查詢。

二九、取得子公司之資訊

(一) 收購子公司

	主要營運活動	收購日	具表決權之所有權權益／收購比例(%)	移轉對價（註）
宏翔光電公司	光學儀器、一般儀器、電子零組件、電腦及其週邊設備之製造等	103年4月	83.33	$ 600,000

（接次頁）

（承前頁）

	主要營運活動	收購日	具表決權之所有權權益／收購比例（%）	移轉對價（註）
Power Innovations International Inc.	電源控制及能源管理之技術開發，設計和製造	103年6月	95.25	$ 424,174
Five Dimension Co., Ltd	手機及車用相機模組鏡頭研發及銷售	103年11月	69.94	61,798
				$ 1,085,972

註：係包含合併公司原持有宏翔光電公司權益於收購日之公允價值及非控制權益公允價值。

母公司取得宏翔光電公司 83.33%之股權係為提升專業相機模組之製程自動化生產技術能力，並拓展專業相機模組市場，加計子公司－源泰投資公司原持有 16.67%之股權，合併公司合計持有 100%之股權。另母公司為整合整體資源及提升營運效益，爰依企業併購法第 19 條之規定，經董事會通過以 103 年 9 月 1 日為合併基準日，採吸收合併方式合併子公司宏翔光電公司，以母公司為存續公司。

子公司－Lite-On Technology USA, Inc. 取得 Power Innovations International Inc. 95.25%之股權，係為提升資料中心電源系統解決方案及不斷電系統之開發能力。

子公司－源泰投資公司取得 Five Dimension Co., Ltd 69.94%之股權，係為提升專業相機領域研發技術能力，並持續相機模組市場競爭力。

(二) 移轉對價

	宏翔光電公司	Power Innovations International Inc.	Five Dimension Co., Ltd	合計
現金	$ 500,000	$ 417,237	$ 58,604	$ 975,841
原持有宏翔光電公司權益於收購日之公允價值（帳列備供出售金融資產－非流動）	100,000	-	-	100,000
非控制權益公允價值	-	6,937	3,194	10,131
	$ 600,000	$ 424,174	$ 61,798	$ 1,085,972

(三) 收購日取得可辨認資產及承擔負債之公允價值

	宏翔光電公司	Power Innovations International Inc.	Five Dimension Co., Ltd	合計
流動資產				
現金	$ 41,259	$ 87,390	$ 35,818	$ 164,467
應收帳款及其他應收款	145,720	38,680	142	184,542
存貨－淨額	152,159	49,644	-	201,803
其他流動資產	5,138	2,542	1,846	9,526
非流動資產				
不動產、廠房及設備－淨額	265,250	30,280	330	295,860
採用權益法之投資	4,439	-	158	4,597
無形資產－淨額	47,205	1,093	540	48,838
存出保證金	1,000	1,020	1,509	3,529
其他非流動資產	13,798	-	564	14,362
流動負債				
短期借款	(125,708)	(955)	-	(126,663)
應付帳款及其他應付款	(246,654)	(35,836)	(1,250)	(283,740)
預收款項	(14,068)	(13,990)	-	(28,058)
一年內到期之銀行長期借款	-	(2,147)	(2,878)	(5,025)
應付租賃款	-	(142)	-	(142)
非流動負債				
銀行長期借款	(58,000)	(11,542)	(26,152)	(95,694)
可辨認淨資產餘額	$ 231,538	$ 146,037	$ 10,627	$ 388,202

(四) 因收購產生之商譽

	宏翔光電公司	Power Innovations International Inc.	Five Dimension Co., Ltd	合計
移轉對價	$ 600,000	$ 424,174	$ 61,798	$ 1,085,972
減：可辨認淨資產餘額（註）	(231,538)	(146,037)	(10,627)	(388,202)
因收購產生之商譽	$ 368,462	$ 278,137	$ 51,171	$ 697,770

註：可辨認淨資產餘額係根據 Power Innovations International Inc. 於收購日所定之暫定金額，惟合併公司於 104 年上半年度因取得有關收購日已存在事實與情況之資訊而調整減少 65,002 仟元，同時調整增加原先認列之商譽。

(五) 取得子公司之淨現金流出

	103年度
現金支付之移轉對價	$ 975,841
取得之現金餘額	(164,467)
	$ 811,374

(六) 取得子公司對經營成果之影響

自收購日起，來自被收購公司之經營成果如下：

	103年度
營業收入	
－宏翔光電公司	$ 556,013
－Power Innovations International Inc.	211,591
－Five Dimension Co., Ltd	23
	$ 767,627
淨利（損）	
－宏翔光電公司	($ 265,299)
－Power Innovations International Inc.	37,433
－Five Dimension Co., Ltd	(2,951)
	($ 230,817)

倘該等企業合併係發生於收購日所屬之會計年度開始日，103年度之合併公司擬制營業收入及稅前淨利分別為 230,514,143 仟元及 7,718,208 仟元。

三十、除列子公司之資訊

合併公司自 103 年 3 月 28 日起，因未能取得對力銘科技公司董事會多數表決權之權力，對力銘科技公司之財務及營運政策不再具有主導能力因而喪失對力銘科技公司之控制能力，並將相關之資產負債及非控制權益予以除列。

(一) 收取之對價

此項除列交易未有收取之對價。

(二) 對喪失控制之資產及負債之分析

	103年3月28日
流動資產	
現　　金	$ 902,385
應收帳款	27,350
存　　貨	1,575
其　　他	56,537
非流動資產	
不動產、廠房及設備－淨額	363,030
其　　他	17,546
流動負債	
借　　款	(91,260)
應付款項	(19,764)
其　　他	(6,281)
非流動負債	
遞延所得稅負債	(12,793)
其　　他	(6)
除列之淨資產	$ 1,238,319

(三) 除列子公司之利益

	103年度
剩餘投資之公允價值	$ 490,624
加：對前子公司之累計兌換差額重分類至損益	13,549
減：剩餘投資之帳面值	
除列之淨資產	1,238,319
非控制權益	(747,537)
	490,782
減：對前子公司之商譽	5,043
除列子公司利益（帳列營業外收入及支出－其他項下）	$ 8,348

(四) 除列子公司之淨現金流出

	103年度
除列之現金餘額	$ 902,385

三一、與非控制權益之權益交易

母公司於103年1月至6月取得子公司－建興電子科技公司0.87%之持股，致持股比例由99.13%增加至100%。

母公司於103年4月取得子公司－敦揚科技公司17.74%之持股，致持股比例由82.26%增加至100%。

由於上述交易並未改變母公司對該等子公司之控制，母公司視為權益交易處理。

	103年度		
	敦揚科技公司	建興電子科技公司	合計
給付之現金對價	$ 808,800	$ 204,368	$ 1,013,168
子公司淨資產帳面金額按相對權益變動計算應轉出非控制權益之金額	(297,970)	(171,716)	(469,686)
權益交易差額（帳列未分配盈餘減項）	$ 510,830	$ 32,652	$ 543,482

三二、資本風險管理

合併公司進行資本管理以確保集團內各企業能夠於繼續經營之前提下，藉由將債務及權益餘額最適化，以使股東報酬極大化。

合併公司須維持資本，以支應提升設備所需。因此合併公司之資本管理係以確保具有必要之財務資源及營運計畫，以支應未來12個月所需之營運資金、資本支出、研究發展費用、債務償還及股利支出等需求。

三三、金融工具

(一) 公允價值資訊－非按公允價值衡量之金融工具

合併公司之非按公允價值衡量金融工具係為以攤銷後成本衡量之金融工具（包括應收票據、應收帳款（含關係人）、其他應收款（含關係人）、無活絡市場之債務工具投資、短期借款、應付票據、應付帳款（含關係人）、其他應付款（含關係人）及應付租賃款）之帳面金額係公允價值合理近似值；銀行長期借款（包含一年或一營業週期內到期部分）之利率因與市場利率接近，故其帳面金額應屬估計公允價值之合理基礎。

(二) 公允價值資訊－按公允價值衡量之金融工具

合併公司以公允價值衡量之金融資產及金融負債，其衡量方式依照公允價值可觀察程度分為第 1 至 3 級：

(1) 第 1 級公允價值衡量係指以來自活絡市場相同資產或負債之公開報價。

(2) 第 2 級公允價值衡量係指除第一級之公開報價外，以屬於該資產或負債直接（亦即價格）或間接（亦即由價格推導而得）可觀察之輸入值推導公允價值。

(3) 第 3 級公允價值衡量係指評價技術係非以可觀察市場資料為基礎之資產或負債之輸入值（不可觀察之輸入值）推導公允價值。

1. 公允價值層級

104 年 12 月 31 日

	第 1 級	第 2 級	第 3 級	合 計
透過損益按公允價值衡量之金融資產				
衍生工具	$ -	$ 53,211	$ -	$ 53,211
透過損益按公允價值衡量之金融負債				
衍生工具	$ -	$ 55,945	$ -	$ 55,945
備供出售金融資產				
國內上市（櫃）股票	$ 316,426	$ -	$ -	$ 316,426
國外上市（櫃）股票	11,546	-	-	11,546
國內未上市（櫃）股票	-	-	83,923	83,923
國外未上市（櫃）股票	-	-	26,539	26,539
基金受益憑證	-	53,178	-	53,178
興櫃股票	-	178,716	-	178,716
合 計	$ 327,972	$ 231,894	$ 110,462	$ 670,328

103 年 12 月 31 日

	第 1 等級	第 2 等級	第 3 等級	合 計
透過損益按公允價值衡量之金融資產				
衍生工具	$ -	$ 13,111	$ -	$ 13,111

（接次頁）

（承上頁）

	第 1 等級	第 2 等級	第 3 等級	合計
透過損益按公允價值衡量之金融負債				
衍生工具	$ -	$ 38,408	$ -	$ 38,408
備供出售金融資產				
國內上市（櫃）股票	$ 626,191	$ -	$ -	$ 626,191
國外上市（櫃）股票	11,486	-	-	11,486
國內未上市（櫃）股票	-	-	144,617	144,617
國外未上市（櫃）股票	-	-	221,811	221,811
基金受益憑證	-	143,434	-	143,434
興櫃股票	-	178,716	-	178,716
合計	$ 637,677	$ 322,150	$ 366,428	$ 1,326,255

104 及 103 年度無第 1 級與第 2 級公允價值衡量間移轉之情形。

2. 金融工具以第 3 級公允價值衡量之調節

104 年度

	無公開報價權益工具投資
期初餘額	$366,428
總利益或損失	
認列於（損）益	(124,667)
認列於其他綜合（損）益	1,598
新增	33,627
處分	(166,524)
期末餘額	$110,462

103 年度

	無公開報價權益工具投資
期初餘額	$613,534
總利益或損失	
認列於（損）益	(176,965)
認列於其他綜合（損）益	4,209
新增	26,150
處分	(500)
自第三級轉出	(100,000)
期末餘額	$366,428

3. 第 2 等級公允價值衡量之評價技術及輸入值

金融工具類別	評價技術及輸入值
透過損益按公允價值衡量之衍生工具－遠期外匯合約	按年底之可觀察遠期匯率及合約所訂匯率估計未來現金流量，並以可反映各交易對方信用風險之折現率分別折現。
透過損益按公允價值衡量之衍生工具－匯率交換合約	按交易雙方相互約定之本金及匯率，並按該衍生商品存續期間適用殖利率曲線以現金流量折現方式估算公允價值。
基金受益憑證	使用基金管理公司提供可觀察的類似市場交易中間價格或同種類工具的定價作為參數予以估計。
興櫃股票	使用被投資公司同類別興櫃股票之最近興櫃市場交易價格，並考量調整所有自交易日至衡量日間所有合理可得之興櫃公司績效與營運相關資訊。

4. 第 3 等級公允價值衡量之評價技術及輸入值

國內外未上市（櫃）權益投資係採收益法，按現金流量折現之方式，計算預期可因持有此項投資而獲取收益之現值。根據折現現金流量分析及使用可觀察的金融機構市場交易中間價格或同種類工具的定價作為參數予以估計，而所使用之折現率及參數係參考路透通訊社(Reuters)或彭博資訊社(Bloomberg)等金融機構與實質上條件及特性相同金融商品之利率交換報價，其條件及特性包括合約規定固定利率計息之剩餘期間、支付本金之剩餘期間及支付幣別等資訊，且該資訊為本公司可取得者。

(三) 金融工具之種類

	104年12月31日	103年12月31日
金融資產		
透過損益按公允價值衡量		
衍生工具	$ 53,211	$ 13,111
放款及應收款（註1）	117,944,438	119,503,863
備供出售金融資產	670,328	1,326,255

（接次頁）

（承前頁）

	104年12月31日	103年12月31日
金融負債		
透過損益按公允價值衡量		
衍生工具	$ 55,945	$ 38,408
避險之衍生工具	-	11,989
以攤銷後成本衡量		
短期借款	17,670,878	22,911,114
銀行長期借款（含一年內到期）	21,151,871	21,923,149
應付款項（註2）	80,392,074	82,697,461

註1：餘額係包含現金、無活絡市場之債務工具投資、應收票據、應收帳款、應收帳款－關係人、其他應收款及其他應收款－關係人等以攤銷後成本衡量之放款及應收款。

註2：餘額係包含應付票據、應付帳款、應付帳款－關係人、其他應付款－關係人及其他應付款等以攤銷後成本衡量之金融負債。

(四) 財務風險管理目的與政策

合併公司主要金融工具包括權益投資、應收帳款、應付帳款及借款。合併公司之財務管理部門係為各業務單位提供服務，統籌協調進入國內與國際金融市場操作，藉由依照風險程度與廣度分析暴險之內部風險報告監督及管理合併公司營運有關之財務風險。該等風險包括市場風險（包含匯率風險、利率風險及其他價格風險）、信用風險及流動性風險。

合併公司透過衍生金融工具規避暴險，以減輕該等風險之影響。衍生金融工具之運用受合併公司董事會通過之政策所規範，其為匯率風險、利率風險、信用風險、衍生金融工具與非衍生金融工具之運用以及剩餘流動資金之投資書面原則。內部稽核人員持續地針對政策之遵循與暴險額度進行複核。合併公司並未以投機目的而進行金融工具（包括衍生金融工具）之交易。

1. 市場風險

合併公司之營運活動使合併公司承擔之主要財務風險為外幣匯率變動風險（參閱下述(1)）以及利率變動風險（參閱下述(2)）。合併公司從事各式衍生金融工具以管理所承擔之外幣匯率及利率風險，包括：

A.以遠期外匯合約規避因出口而產生之匯率風險；

B.以利率交換減輕利率上升風險。

合併公司有關金融工具市場風險之暴險及其對該等暴險之管理與衡量方式並無改變。

(1) 匯率風險

合併公司從事外幣計價之銷貨與進貨交易，因而使合併公司產生匯率變動暴險。合併公司匯率暴險之管理係於政策許可之範圍內，利用遠期外匯合約及匯率交換合約管理風險。

合併公司於資產負債表日非功能性貨幣計價之貨幣性資產與貨幣性負債帳面金額以及具匯率風險暴險之衍生工具帳面金額，請參閱附註三七。

合併公司使用遠期外匯合約及匯率交換合約以減輕匯率暴險。該等合約之幣別須與被避險項目相同。合併公司透過衍生工具與被避險項目合約條款之配合，以使避險有效性極大化。

<u>敏感度分析</u>

合併公司主要受到美元匯率波動之影響。

下表詳細說明當新台幣（功能性貨幣）對美元外幣之匯率增加及減少 5%時，合併公司之敏感度分析。敏感度分析僅包括流通在外之外幣貨幣性項目，下表之正數係表示當美元升值 5%時，將使稅前淨利增加之金額；當美元貶值 5%時，其對稅前淨利之影響將為同金額之負數。

	美元之影響	
	104年度	103年度
損益	$ 9,064	$ 5,267

(2) 利率風險

合併公司同時以固定及浮動利率借入資金，因而產生利率暴險。合併公司藉由維持一適當之固定及浮動利率組合，以及使用利率交換合約來管理利率風險。合併公司定期評估避險活動，使其與利率觀點及既定之風險偏好一致，以確保採用最符合成本效益之避險策略。

合併公司於資產負債表日受利率暴險之金融資產及金融負債帳面金額如下：

	104年12月31日	103年12月31日
具公允價值利率風險		
金融資產（註1）	$ 28,172,474	$ 29,221,581
金融負債（註2）	15,645,260	21,140,609
具現金流量利率風險		
金融資產（註3）	36,787,305	35,292,046
金融負債（註4）	23,278,388	23,880,607

註1：餘額係包含定期存款及無活絡市場之債務工具投資。

註2：餘額係具利率變動之公允價值風險之金融負債。

註3：餘額係活期存款。

註4：餘額係具利率變動之現金流量風險之金融負債。

母公司持有浮動利率之借款部位，以簽訂利率交換合約來規避借款公允價值變動之暴險。利率交換合約之主要條款與被避險借款相似。該等利率交換合約被指定為有效避險工具並以避險會計處理。

母公司因持有變動利率銀行借款及承作支付固定收取變動之利率交換而面臨現金流量利率風險之暴險。母公司之現金流量利率風險主要係因新台幣計價借款相關之台灣次級市場90天期之商業本票均價利率波動。

敏感度分析

下列敏感度分析係依衍生及非衍生工具於資產負債表日之利率暴險而決定。對於浮動利率負債，其分析方式係假設資產負債表日流通在外之負債金額於報導期間皆流通在外。

若利率增加 25 基點，在所有其他變數維持不變之情況下，母公司及子公司 104 及 103 年度之稅前淨利將增加 33,772 仟元及 28,529 仟元。

(3) 其他價格風險

母公司及子公司因上市櫃權益證券投資而產生權益價格暴險。該權益投資非持有供交易而係屬策略性投資。母公司及子公司並未積極交易該等投資。

敏感度分析

下列敏感度分析係依資產負債表日之權益價格暴險進行。

若上市櫃權益證券投資價格上漲 10%，104 及 103 年度稅前其他綜合損益將因持有備供出售投資之公允價值變動分別增加 32,797 仟元及 63,768 仟元。

2. 信用風險

信用風險係指交易對方違反合約義務並對合併公司造成財務損失之風險。主要係來自於應收款項、銀行存款及其他金融工具。營運相關信用風險與財務信用風險係分別管理。

(1) 營運相關信用風險

為維持應收款項的品質，合併公司已建立營運相關信用風險管理之程序。

個別客戶的風險評估係考量包括該客戶之財務狀況、信評機構評等、合併公司內部信用評等、歷史交易記錄及目前經濟狀況等多項可能影響客戶付款能力之因素。合併公司亦會在適當時機使用某些信用增強工具，如預付貨款等，以降低特定客戶的信用風險。

(2) 財務信用風險

銀行存款及其他金融工具之信用風險，係由合併公司財務部門衡量並監控。由於合併公司之交易對象及履約他方均係信用良好之金融機構及政府機關，無重大之履約疑慮，故無重大之信用風險。

3. 流動性風險

合併公司管理流動性風險之目標，係為維持營運所需之現金及約當現金，以確保合併公司具有充足的財務彈性。

下表係按到期日及未折現之到期金額彙總列示合併公司已約定還款期間之非衍生金融負債到期分析：

104 年 12 月 31 日

	加權平均有效利率（%）	1 年內	1 至 3 年	3 至 5 年	5 年以上
非衍生金融負債					
無附息負債	-	$ 80,392,074	$ 90,022	$ -	$ 990
應付租賃款	2.36%~7.11%	95,501	5,398	-	-
浮動利率工具	0.4%~2.375%	6,975,190	16,289,583	-	13,615
固定利率工具	0.8565%~4.4%	15,491,806	48,077	4,478	-
		$102,954,571	$ 16,433,080	$ 4,478	$ 14,605

103 年 12 月 31 日

	加權平均有效利率（%）	1 年內	1 至 3 年	3 至 5 年	5 年以上
非衍生金融負債					
無附息負債	-	$ 82,697,461	$ 79,976	$ -	$ 895
應付租賃款	2.36%~7.11%	85,232	101,721	-	-
浮動利率工具	0.4%~1.6786%	10,415,998	7,691,404	5,760,000	13,205
固定利率工具	0.82%~4.4%	20,854,105	79,907	19,644	-
		$114,052,796	$ 7,953,008	$ 5,779,644	$ 14,100

下表係按到期日及未折現之到期金額彙總列示合併公司已約定還款期間之衍生金融工具到期分析：

104 年 12 月 31 日

	1 年內	1 至 3 年	3 至 5 年	5 年以上
遠期外匯合約				
一流入	$ 7,387,884	$ -	$ -	$ -
一流出	(7,410,193)	-	-	-
	(22,309)	-	-	-
匯率交換合約				
一流入	3,235,000	-	-	-
一流出	(3,212,900)	-	-	-
	22,100	-	-	-
	($ 209)	$ -	$ -	$ -

103 年 12 月 31 日

	1 年 內	1 至 3 年	3 至 5 年	5 年 以 上
遠期外匯合約				
一流 入	$ 8,508,990	$ -	$ -	$ -
一流 出	(8,500,136)	-	-	-
	8,854	-	-	-
匯率交換合約				
一流 入	671,640	-	-	-
一流 出	(666,900)	-	-	-
	4,740	-	-	-
	$ 13,594	$ -	$ -	$ -

三四、關係人交易

合併公司間之交易、帳戶餘額、收益及費損於合併時全數予以銷除，故未揭露於本附註。合併公司與其它關係人間之交易明細揭露如下：

(一) 營業收入

關係人類別	104年度	103年度
關聯企業	$ 177,556	$ 217,833
其他關係人	1,197	3,405
	$ 178,753	$ 221,238

合併公司於 104 及 103 年度銷貨予敦南科技公司之銷售價格係以成本加計議定之毛利為基礎計價。除上述情形外，合併公司與關係人之銷貨交易條件，均與非關係人無明顯差異。

合併公司與關係人之租賃契約，係參考市場行情並依雙方議定及一般收款條件收取；其市場行情及收款條件均與非關係人無明顯差異。

(二) 進 貨

關係人類別	104年度	103年度
關聯企業	$ 4,796,010	$ 4,696,060
其他關係人	707,559	632,680
	$ 5,503,569	$ 5,328,740

合併公司於 104 及 103 年度自敦南科技公司之進貨價格係按成本加計議定之毛利為基礎計價。除上述情形外，合併公司與關係人之進貨交易條件，均與非關係人無明顯差異。

(三) 應收關係人款項

關係人類別	104年度	103年度
應收帳款		
關聯企業	$ 66,243	$ 72,417
其他關係人	95	652
	$ 66,338	$ 73,069
其他應收款		
關聯企業	$ 10,462	$ 2,850
其他關係人	19	203
	$ 10,481	$ 3,053

流通在外之應收關係人款項未收取保證。104 及 103 年度應收關係人款項並未提列呆帳費用。

(四) 應付關係人款項

關係人類別	104年度	103年度
應付帳款		
關聯企業	$ 575,365	$ 677,197
其他關係人	281,580	276,469
	$ 856,945	$ 953,666
其他應付款		
關聯企業	$ 4	$ 738
其他關係人	12,937	6,003
	$ 12,941	$ 6,741

流通在外之應付關係人款項未提供擔保。

(五) 營業費用

關係人類別	104年度	103年度
其他關係人	$ 69,011	$ 61,690

(六) 其他收入

關係人類別	104年度	103年度
關聯企業	$ 5,664	$ 4,053
其他關係人	1,867	1,542
	$ 7,531	$ 5,595

(七) 合併公司之董事及管理階層薪酬資訊：

	104年度	103年度
短期員工福利	$ 577,154	$ 629,048
退職後福利	24,453	19,054
離職福利	-	14,088
	$ 601,607	$ 662,190

董事及其他主要管理階層之薪酬係由薪酬委員會依照個人績效及市場趨勢決定。

三五、質抵押之資產

	104年12月31日	103年12月31日
質押定存單	$ 270,870	$ 78,688

上述資產係母公司參與政府標案工程所提供定存質押之履約擔保保證、外銷歐洲之關稅保證及質押予海關作為辦理先出貨再繳納關稅之擔保品暨子公司質押予銀行以開立保函做為退稅保證之用途。

三六、重大或有負債

(一) CMP Consulting Service, Inc.和 KI,Inc.、Aaron Wagner、The Stereo Shop、David Carney, Jr.、Tina Corse、Cynthia R. Rall、Richard R. Rall、Aaron Deshaw 及 Don Cheung 於 98 年第 4 季至 99 年第 3 季間於美國法院對母公司及其子公司 Philips & Lite-On Digital Solutions Corporation、Philips & Lite-On Digital Solutions USA, Inc.暨其他同業公司，提起直接原告及間接原告反托拉斯團體訴訟，母公司並已委任美國律師慎重處理本訴訟案件。母公司與直接原告團體已於 104 年 9 月達成和解，本案間接原告團體之團體訴訟認可程序則仍在進行中。母公司業已針對本案進度合理估列相關費用及

損失，日後將於每期財務報告依本案進展以認為合適之方式對相關費用及損失作必要調整。

(二) State of Florida, Office of the Attorney General, Department of Legal Affairs,於 102 年第 2 季於美國北加州聯邦地方法院對母公司及其子公司 Philips & Lite-On Digital Solutions Corporation、Philips & Lite-On Digital Solutions USA, Inc.暨其他同業公司，提起反托拉斯訴訟，母公司並已委任美國律師慎重處理本訴訟案件。北加州聯邦地方法院於 103 年第 2 季判決確認原告部分訴訟請求，但同時駁回原告其他部分之訴訟請求。母公司業已針對本案進度合理估列相關費用及損失，日後將於每期財務報告依本案進展以認為合適之方式對相關費用及損失作必要調整。

(三) Dell Inc. and Dell Products L.P.於 102 年第 2 季於德州西區聯邦地方法院、Acer Inc.、Acer America Corporation、Gateway, Inc.、Gateway U.S. Retail, Inc.於 102 年第 4 季於加州北區聯邦地方法院、Ingram Micro Inc.、Synnex Corporation 於 102 年第 4 季於加州中區聯邦地方法院、Circuit City Stores, Inc.之破產受託人 Alfred H. Siegel 於 104 年第 3 季及 RadioShack Corporation 之破產受託人 Peter Kravitz 於 104 年第 4 季於加州北區聯邦地方法院對母公司與其他同業公司，提起反托拉斯損害賠償訴訟，母公司已委任律師針對該訴訟案進行妥善處理，並業已針對本案進度合理估列相關費用及損失，日後將於每期財務報告依本案進展以認為合適之方式對相關費用及損失作必要調整。

(四) Carlos Fogelman 在加拿大魁北克省法院、The Fanshawe College of Applied Arts and Technology 在加拿大安大略省法院、Neil Godfrey 在加拿大英屬哥倫比亞省法院、Donald Woligroski 在加拿大曼尼托巴省法院及 Cindy Retallick 在加拿大薩斯喀徹溫省法院分別於 99 年第 2 季至 103 年第 2 季間對母公司及其子公司－Philips & Lite-On Digital Solutions Corporation、Philips & Lite-On Digital Solutions USA, Inc.暨其他同業公司，提起反托拉斯團體訴訟，母公司已委任律師針對該訴訟案進行妥善處理，並業已合理估列相關費

用及損失，日後將於每期財務報告依本案進展以認為合適之方式對相關費用及損失作必要調整。

三七、具重大影響之外幣資產及負債資訊

以下資訊係按合併公司各個體功能性貨幣以外之外幣彙總表達，所揭露之匯率係指該等外幣換算至功能性貨幣之匯率。具重大影響之外幣金融資產及負債資訊如下：

104 年 12 月 31 日

	外幣	匯率	帳面金額
外幣資產			
貨幣性項目			
美元	$ 1,084,165	32.775（美元：新台幣）	$ 35,533,506
美元	557,386	6.4766（美元：人民幣）	18,268,326
歐元	10,569	0.9154（歐元：美元）	378,415
港幣	43,873	7.7503（港幣：美元）	185,535
日圓	221,634	120.36（日圓：美元）	60,351
港幣	7,184	4.2289（港幣：新台幣）	30,382
			$ 54,456,515
非貨幣性項目			
採權益法之關聯企業及合資			
美元	1,396	32.775（美元：新台幣）	$ 45,749
外幣負債			
貨幣性項目			
美元	1,078,634	32.775（美元：新台幣）	$ 35,352,229
美元	1,013,643	6.4766（美元：人民幣）	33,222,149
歐元	1,790	7.0751（歐元：人民幣）	64,088
日圓	69,550	0.2723（日圓：新台幣）	18,938
歐元	485	35.8034（歐元：新台幣）	17,365
日圓	45,731	120.36（日圓：美元）	12,453
			$ 68,687,222

103 年 12 月 31 日

	外幣	匯率	帳面金額
外幣資產			
貨幣性項目			
美元	$ 993,000	31.6（美元：新台幣）	$ 31,378,797
美元	628,566	6.1866（美元：人民幣）	19,862,689
歐元	3,477	0.8229（歐元：美元）	133,519
港幣	24,497	7.755（港幣：美元）	99,822
日圓	154,927	119.66（日圓：美元）	40,916
港幣	2,787	4.0748（港幣：新台幣）	11,357
			$ 51,527,100
非貨幣性項目			
採權益法之關聯企業及合資			
美元	316	31.6（美元：新台幣）	$ 9,988
外幣負債			
貨幣性項目			
美元	1,209,762	6.1866（美元：人民幣）	$ 38,228,484
美元	989,667	31.6（美元：新台幣）	31,273,464
歐元	3,961	38.4003（歐元：新台幣）	152,112
歐元	2,807	7.518（歐元：人民幣）	107,801
日圓	114,668	119.66（日圓：美元）	30,284
日圓	29,990	0.2641（日圓：新台幣）	7,920
			$ 69,800,065

合併公司 104 及 103 年度外幣兌換淨益為 123,658 仟元及 58,022 仟元，惟因外幣交易種類繁多，故無法按各重大影響之外幣別揭露兌換損益。

三八、附註揭露事項

(一) 重大交易事項及(二)轉投資事業相關資訊

1. 資金貸與他人：附表一。
2. 為他人背書保證：附表二。
3. 期末持有有價證券情形（不包含投資子公司、關聯企業及合資控制部分）附表三。
4. 累積買進或賣出同一有價證券之金額達新台幣 3 億元或實收資本額 20%以上：附表四。
5. 取得不動產之金額達新台幣 3 億元或實收資本額 20%以上：無。

6. 處分不動產之金額達新台幣 3 億元或實收資本額 20%以上：無。
7. 與關係人進、銷貨之金額達新台幣 1 億元或實收資本額 20%以上：附表五。
8. 應收關係人款項達新台幣 1 億元或實收資本額 20%以上：附表六。
9. 從事衍生工具交易：參閱附註七、九及三三。
10. 被投資公司資訊：附表七。

(三) 大陸投資資訊

1. 大陸被投資公司名稱、主要營業項目、實收資本額、投資方式、資金匯出入情形、持股比例、本年度損益及認列之投資損益、年底投資帳面金額、已匯回投資損益及赴大陸地區投資限額：附表八。
2. 與大陸被投資公司直接或間接經由第三地區事業所發生之重大交易事項暨其價格收（付）款條件、未實現損益及其他相關資訊：附表九。

(四) 母子公司間業務關係及重要交易往來情形：附表九。

三九、部門資訊

(一) 一般性資訊

合併公司係依據管理階層於制訂決策所使用之報導資訊辨認應報導部門，並以產品別之角度區分光電部門、資訊產品部門、儲存產品部門與可攜式機構及其他部門，其收入來源之產品類型分述如下：

1. 光電部門主要係從事有關 LED、照相模組、LED 應用於交通號誌燈、路燈、一般照明及汽車電子之製造及銷售。
2. 資訊產品部門主要係從事應用於筆電、桌上型電腦及平板電腦、伺服器及網通設備之產品與多功能事務機之製造及銷售。
3. 儲存產品部門主要係從事有關光碟機及固態硬碟之製造及銷售。
4. 合併公司另有未達量化門檻之可攜式機構及其他營運部門，主要係從事手持裝置之機殼、機構件及其他產品之製造與銷售。

(二) 部門資訊之衡量

合併公司營運部門損益主要係以稅前淨利為衡量，並作為評估績效之基礎。此外，營運部門所使用之會計政策與附註四所述之重要會計政策彙總說明並無重大不一致。

(三) 部門資訊

提供予主要決策者之應報導部門資訊如下：

	104年度					
	光電部門	資訊產品部門	儲存產品部門	可攜式機構及其他部門	調節與銷除	合計
來自外部客戶收入	$ 53,160,628	$105,899,693	$ 34,201,009	$ 23,667,404	$ -	$216,928,734
部門間收入	1,514,501	1,724,299	14,068	609,444	(3,862,312)	-
部門（損）益	1,915,800	6,886,653	2,219,191	(1,300,981)	-	9,720,663

	103年度					
	光電部門	資訊產品部門	儲存產品部門	可攜式機構及其他部門	調節與銷除	合計
來自外部客戶收入	$ 60,958,757	$103,532,918	$ 38,760,007	$ 27,380,292	$ -	$230,631,974
部門間收入	1,460,397	2,198,233	-	807,138	(4,465,768)	-
部門（損）益	1,612,663	7,173,364	2,631,152	(3,137,528)	-	8,279,651

(四) 地區別資訊

	來自外部客戶之收入		非流動資產	
	104 年度	103 年度	104 年 12 月 31 日	103 年 12 月 31 日
亞洲	$ 151,570,732	$ 167,023,169	$ 52,643,046	$ 56,486,000
美洲	41,682,293	39,738,424	1,109,369	530,407
歐洲	23,241,976	23,035,368	567,044	413,851
其他地區	433,733	835,013	-	-
	$ 216,928,734	$ 230,631,974	$ 54,319,459	$ 57,430,258

合併公司地區別收入係以客戶所在國家或地區為計算基礎。非流動資產係指不動產、廠房及設備、無形資產等。

(五) 重要客戶資訊

合併公司銷貨收入總額百分之十以上之客戶：

	104 年度		103 年度	
客戶名稱	銷貨金額	所佔比例（%）	銷貨金額	所佔比例（%）
甲	$ -	-	$ 24,108,155	10.45

104 年度無其他來自單一客戶之收入達合併公司收入總額之 10%以上者。

(六) 部門損益之調節資訊

1. 合併公司提供予主要營運決策者之來自外部客戶收入，與綜合損益表內之營業收入採用一致之會計政策。

2. 應報導營運部門損益與稅前淨利調節如下：

	104年度	103年度
應報導部門之部門損益	$ 9,720,663	$ 8,279,651
未分類之相關損失	(1,067,840)	(1,153,568)
營業外收入及支出	1,353,818	621,789
稅前淨利	$10,006,641	$ 7,747,872

3. 部門損益係指各個部門所賺取之利潤，不包含未分類之總部管理成本、採用權益法之關聯企業損益份額、處分投資損益、股利收入、利息收入、處分不動產、廠房及設備損益、外幣兌換淨損益、透過損益按公允價值衡量之金融工具評價損益、利息費用、減損損失、什項支出及所得稅費用。此衡量金額係提供予主要營運決策者，用以分配資源予部門及評量其績效。

光寶科技股份有限公司及子公司

資金貸與他人

民國 104 年 1 月 1 日至 12 月 31 日

附表一

單位：新台幣仟元

編號	貸出資金之公司	貸與對象	往來項目	是否為關係人	本期最高餘額	期末餘額	實際動支金額	利率區間	資金貸與性質（註一）	業務往來金額	有短期融通資金必要之原因	提列備抵呆帳金額	擔保品 名稱	擔保品 價值	對個別對象資金貸與限額	資金貸與總限額	備註
1	中寶科技（中國）公司	光寶光電（常州）公司	應收關係人款	是	$ 262,560	$ -	$ -	1.0465%	2	$ -	營運週轉	$ -	—	$ -	$ 1,336,475（註二）	$ 1,336,475（註二）	
2	光寶光電（常州）公司	光寶綠能科技（南京）公司	應收關係人款	是	45,868	-	-	4.2%	2	-	營運週轉	-	—	-	2,904,295（註二）	2,904,295（註二）	
		常州光林新能源貿易公司	應收關係人款	是	207,048	177,118	177,118	3.045%-4.2%	2	-	營運週轉	-	—	-	2,904,295（註二）	2,094,295（註二）	
3	光寶科技（常州）公司	光寶科技（上海）公司（原名：光寶節能科技（上海）公司）	應收關係人款	是	606,168	-	-	4.2%	2	-	購置設備	-	—	-	4,181,385（註二）	4,181,385（註二）	
		Zhuhai Lite-On Mobile Technology Co., Ltd.	應收關係人款	是	2,548,200	1,265,125	1,265,125	3.57%	2	-	營運週轉	-	—	-	4,181,385（註二）	4,181,385（註二）	
4	光寶電子（天津）公司	光寶醫療器械（常州）公司	應收關係人款	是	45,463	22,772	22,772	3.22%-4.2%	2	-	營運週轉	-	—	-	2,920,513（註二）	2,920,513（註二）	
		光寶科技（上海）公司（原名：光寶節能科技（上海）公司）	應收關係人款	是	555,654	-	-	4.2%	2	-	購置設備	-	—	-	2,920,513（註二）	2,920,513（註二）	
		建興光電科技（廣州）公司	應收關係人款	是	258,810	253,025	253,025	3.57%	2	-	營運週轉	-	—	-	2,920,513（註二）	2,920,513（註二）	
5	光寶電源科技（常州）公司	光寶科技（上海）公司（原名：光寶節能科技（上海）公司）	應收關係人款	是	706,258	-	-	4.2%	2	-	購置設備	-	—	-	770,086（註二）	770,086（註二）	
6	光寶網絡通訊（東莞）公司	旭麗電子（東莞）公司	應收關係人款	是	201,788	-	-	4.2%	2	-	營運週轉	-	—	-	1,199,489（註二）	1,199,489（註二）	
7	東莞光寶電腦公司	Yantai Lite-On Mobile Electronic Components Co., Ltd.	應收關係人款	是	51,762	50,605	50,605	3.395%-4.2%	2	-	營運週轉	-	—	-	109,967（註二）	109,967（註二）	
8	東莞旭福電腦公司	旭麗電子（東莞）公司	應收關係人款	是	258,810	-	-	3.92%	2	-	營運週轉	-	—	-	859,298（註二）	859,298（註二）	
9	東莞致力電腦公司	光寶電子（東莞）公司	應收關係人款	是	103,524	-	-	3.92%	2	-	營運週轉	-	—	-	830,594（註二）	830,594（註二）	
10	惠州市力信電子公司	光寶科技（咸寧）公司	應收關係人款	是	51,762	-	-	4.2%	2	-	營運週轉	-	—	-	583,904（註二）	583,904（註二）	
11	Guangzhou Lite-On Mobile Engineering Plastics Co., Ltd.	Zhuhai Lite-On Mobile Technology Co., Ltd.	應收關係人款	是	1,294,050	1,265,125	1,265,125	4.2%	2	-	營運週轉	-	—	-	4,786,834（註二）	4,786,834（註二）	
12	Guangzhou Lite-On Mobile Electronic Components Co., Ltd.	Lite-On Young Fast（Huizhou） Co., Ltd.	應收關係人款	是	126,118	-	-	5.6%	2	-	營運週轉	-	—	-	10,968,633（註二）	10,968,633（註二）	
		Beijing Lite-On Mobile Electronic and Telecommunication Components Co., Ltd.	應收關係人款	是	879,954	-	-	4.2%	2	-	營運週轉	-	—	-	10,968,633（註二）	10,968,633（註二）	
13	建興（廣州）電子科技公司	Yantai Lite-On Mobile Electronic Components Co., Ltd.	應收關係人款	是	51,762	50,605	50,605	3.395%-4.2%	2	-	營運週轉	-	—	-	129,736（註二）	129,736（註二）	
14	建興光電科技（廣州）公司	Shenzhen Lite-On Mobile Precision Molds Co., Ltd.	應收關係人款	是	126,285	-	-	4.2%	2	-	營運週轉	-	—	-	2,502,557（註二）	2,502,557（註二）	

（接次頁）

（承前頁）

編號	貸出資金之公司	貸與對象	往來項目	是否為關係人	本期最高餘額	期末餘額	實際動支金額	利率區間	資金貸與性質（註一）	業務往來金額	有短期融通資金必要之原因	提列備抵呆帳金額	擔保品 名稱	擔保品 價值	對個別對象資金貸與限額	資金貸與總限額	備註
15	Lite-On Mobile Oyj（原名：Perlos Oyj）	Lite-On Mobile India Private Limited	應收關係人款	是	$ 160,818	$ 160,598	$ 160,598	2.357%-2.446%	2	$ -	營運週轉	$ -	—	$ -	$ 1,135,093（註二）	$ 1,135,093（註二）	
16	Lite-On Mobile Pte. Ltd.	Lite-On Mobile India Private Limited	應收關係人款	是	942,951	941,659	941,659	2.107%- 2.196%	2	-	營運週轉	-	—	-	569,947（註二）	569,947（註二）	
17	Lite-On China Holding Co., Ltd.	Lite-On Mobile Pte. Ltd.	應收關係人款	是	656,400	-	-	0.86%	2	-	營運週轉	-	—	-	27,133,899（註二）	27,133,899（註二）	
18	Eagle Rock Investment Ltd.	Lite-On Mobile Pte. Ltd.	應收關係人款	是	656,400	-	-	0.86%	2	-	營運週轉	-	—	-	1,497,057（註二）	1,497,057（註二）	
19	Lite-On Green Energy B.V.	Romeo Tetti PV1 S.R.L.	應收關係人款	是	123,838	38,557	38,557	2.235%	2	-	營運週轉	-	—	-	340,531（註二）	340,531（註二）	
20	Lite-On Technology (Europe) B.V.	Lite-On Green Energy B.V.	應收關係人款	是	62,634	14,321	14,321	1%	2	-	營運週轉	-	—	-	2,857,813（註二）	2,857,813（註二）	
21	源泰投資公司	光寶綠色能資科技公司	應收關係人款	是	115,000	-	-	1%	2	-	營運週轉	-	—	-	859,305（註二）	859,305（註二）	
22	Lite-On Singapore Pte. Ltd.	Lite-On China Holding Co., Ltd.	應收關係人款	是	295,380	-	-	0.86%	2	-	營運週轉	-	—	-	15,559,263（註二）	15,559,263（註二）	
		Lite-On Mobile Pte. Ltd.	應收關係人款	是	1,311,000	1,311,000	1,311,000	0.86%	2	-	營運週轉	-	—	-	15,559,263（註二）	15,559,263（註二）	
23	光寶電子（廣州）公司	旭麗電子（東莞）公司	應收關係人款	是	248,925	-	-	3.745%	2	-	營運週轉	-	—	-	13,745,648（註二）	13,745,648（註二）	
		Zhuhai Lite-On Mobile Technology Co., Ltd.	應收關係人款	是	1,529,100	1,518,150	-	3.22%	2	-	營運週轉	-	—	-	13,745,648（註二）	13,745,648（註二）	
24	LTC International Ltd.	Lite-On Automotive Electronics Mexico, S.A. DE C.V.	應收關係人款	是	98,460	98,325	98,325	4.08%	2	-	營運週轉	-	—	-	355,113（註二）	355,113（註二）	
25	敦揚科技（無錫）公司	光寶綠能科技（南京）公司	應收關係人款	是	56,938	55,666	55,666	3.395%	2	-	營運週轉	-	—	-	586,300（註二）	586,300（註二）	
26	力信科技（惠州）公司	光寶科技（咸寧）公司	應收關係人款	是	75,908	75,908	75,908	3.045%	2	-	營運週轉	-	—	-	415,799（註二）	415,799（註二）	
27	無錫中寶運通貿易公司	常州光林新能源貿易公司	應收關係人款	是	151,815	-	-	3.045%	2	-	營運週轉	-	—	-	493,823（註二）	493,823（註二）	

註一：資金貸與性質之說明如下：

1.有業務往來。

2.有短期資金融通之必要。

註二：對個別對象資金貸與限額及資金貸與總限額係依該公司辦法計算。

註三：前述淨值係以最近期經會計師查核之財務報表所載。

註四：合併個體間之所有交易於編製合併財務報表時業已沖銷。

光寶科技股份有限公司及子公司

為他人背書保證

民國 104 年 1 月 1 日至 12 月 31 日

附表二

單位：新台幣仟元

編號	背書保證者公司名稱	被背書保證對象		對單一企業背書保證限額（註二）	本期最高背書保證餘額	期末背書保證餘額	實際動支金額	以財產擔保之背書保證金額	累計背書保證金額佔最近期財務報表淨值之比率（%）	背書保證最高限額（註二）	屬母公司對子公司背書保證	屬子公司對母公司背書保證	屬對大陸地區背書保證	備註
		公司名稱	關係（註一）											
0	光寶科技公司	Lite-On Technology (Europe) B.V.	2	$ 7,598,851	$ 140,006	$ 68,026	$ 68,026	$ -	0.09	$ 30,395,404	Y	N	N	
		Lite-On Mobile Pte. Ltd.（註三）	2	7,598,851	10,064,000	7,866,000	6,555,000	-	10.35	30,395,404	Y	N	N	
		旭麗電子（東莞）公司	3	7,598,851	2,490,900	2,490,900	1,311,000	-	3.28	30,395,404	Y	N	Y	
		Guangzhou Lite-On Mobile Electronic Components Co., Ltd.	3	7,598,851	1,320,900	852,150	524,400	-	1.12	30,395,404	Y	N	Y	
1	Lite-On Mobile Oyj（原名：Perlos Oyj）	Lite-On Mobile Sweden AB	2	181,615	15,708	-	-	-	-	454,037	N	N	N	
		Guangzhou Lite-On Mobile Electronic Components Co., Ltd.	3	181,615	823,091	804,693	87,718	-	1.06	454,037	N	N	Y	
2	源泰投資公司	Lite-On Green Technologies B.V.	3	2,148,264	864,280	839,876	839,876	-	1.11	2,148,264	N	N	N	

註一：背書保證者與被背書保證對象之關係如下：

1. 有業務關係之公司。
2. 直接持有普通股股權超過 50%之子公司。
3. 母公司與子公司持有普通股股權合併計算超過 50%之被投資公司。

註二：1. 編號 0 依該公司訂定之「資金貸與及背書保證處理程序」中規定本公司背書保證之總額以不超過本公司最近年度財務報表淨值 40%為限，對單一企業之背書保證以不超過本公司最近年度財務報表淨值 10%為限。

2. 編號 1 至 2 依對單一企業之背書保證限額及背書保證之總額係以該公司辦法計算。
3. 前述淨值係以最近期經會計師查核之財務報表所載為準。

註三：光寶科技公司於 102 年 12 月通過對 Lite-On Mobile Pte. Ltd.償還原借款所需資金之聯貸案背書保證。

光寶科技股份有限公司及子公司

期末持有有價證券情形

民國 104 年 12 月 31 日

附表三

單位：新台幣及外幣仟元

持有之公司	有價證券種類及名稱	與有價證券發行人之關係	帳列科目	期末 股數（仟股）／單位（仟）	期末 帳面金額	期末 持股比率（%）	期末 公允價值	備註
光寶科技公司	股票							
	晶元光電公司	公司為其董事	備供出售金融資產－非流動	5,908	$ 150,653	0.54	$ 150,653	
	緯創資通科技公司	－	〃	4,981	92,648	0.19	92,648	
	金居開發公司	董事長為同一人	〃	1,530	14,535	0.73	14,535	
	Com2B Corp.	－	〃	5,000	19,009	11.11	19,009	
	民友科技公司	－	〃	559	-	6.99	-	註
	Aetas Technology, Inc.	公司為其董事	〃	4,026	-	8.07	-	註
	宇通光能公司	－	〃	41,400	-	19.71	-	註
	智捷科技公司	－	〃	3,245	28,490	4.10	28,490	
	豐瀚電子公司	－	〃	1,167	-	6.67	-	註
	銳普電子公司	－	〃	-	-	-	-	註
	建碁公司	－	〃	100	903	0.08	903	
	Oplink Communications, Inc.	－	〃	12	9,262	0.07	9,262	
	North America Micro-Electronic & Software, Incorporated	－	〃	5	1,154	2.67	1,154	
	Action Media Technologies , Inc.	－	〃	38	-	-	-	註
	台灣暢星科技公司	－	〃	462	4,620	15.40	4,620	
	特別股股票							
	Arkologic Holdings Limited	－	〃	11,111	-	7.66	-	註
	PI-CORAL	－	〃	1,139	-	10.65	-	註
	國內可轉換公司債							
	銳普電子公司	－	無活絡市場之債券投資－非流動	150	-	-	-	註
源泰投資公司	股票							
	光寶科技公司	母公司	備供出售金融資產－非流動	15,041	479,049	0.64	479,049	
	新利虹科技公司	－	〃	865	6,095	0.59	6,095	
	瀚昱能源科技公司	－	〃	2,000	-	2.86	-	註
	智捷科技公司	－	〃	2,631	23,102	3.33	23,102	
	耀登科技公司	公司為其董事	〃	8,124	178,716	19.90	178,716	

（接次頁）

（承前頁）

持有之公司	有價證券種類及名稱	與有價證券發行人之關係	帳列科目	期末 股數（仟股）／單位（仟）	帳面金額	持股比率（%）	公允價值	備註
Lite-On Green Energy (HK) Limited	股票							
	常州濱湖薄膜太陽能大棚公司	—	備供出售金融資產－非流動	-	USD 140	19.90	USD 140	
Lite-On Electronics Co., Ltd.	存託憑證							
	光寶科技公司 GDR	母公司	〃	244	$ 77,491	0.10	$ 77,491	
旭基公司	存託憑證							
	光寶科技公司 GDR	〃	〃	226	71,820	0.10	71,820	
	股票							
	Northen Lights Semiconductor	—	〃	3,000	-	5.91	-	註
LTC Group Ltd. (BVI)	股票							
	VIZIO, Inc.	—	〃	437	-	2.90	-	註
LTC International Ltd.	股票							
	光寶科技公司	母公司	〃	3,774	120,210	0.16	120,210	
	存託憑證							
	光寶科技公司 GDR	〃	〃	320	101,549	0.14	101,549	
Lite-On China Holding Co., Ltd.	股票							
	凱明信息科技公司	—	〃	4,962	-	1.87	-	註
建興電子科技（香港）公司	基金							
	Innovation Works Development Fund, L.P.	—	〃	-	HKD 6,152	-	HKD 6,152	
閎暉實業公司	股票							
	錡美精機公司	公司為其董事	〃	1,300	$ 11,165	13.00	$ 11,165	
	傑聖科技公司	〃	〃	6,820	68,138	9.46	68,138	
Silitech (Bermuda) Holding Ltd.	基金							
	Innovation Works Development Fund, L.P.	—	〃	-	USD 828	-	USD 828	
Lite-On Japan Ltd.	股票							
	光波公司	—	〃	19,250	JPY 6,969	0.03	JPY 6,969	
	第一生命	—	〃	7	JPY 1,425	-	JPY 1,425	
	With Corporation	—	〃	9,000	JPY 5,400	14.20	JPY 5,400	
Lite-On Mobile Oyj（原名：Perlos Oyj）	股票							
	Kontiolahti Golf Oy	—	〃	1	EUR 9	-	EUR 9	

註：經評估後業將金融資產之帳面值全數提列減損損失。

光寶科技股份有限公司及子公司

累積買進或賣出同一有價證券之金額達新台幣 3 億元或實收資本額 20%以上

民國 104 年 1 月 1 日至 12 月 31 日

附表四

單位：新台幣及外幣仟元

買、賣之公司	有價證券種類及名稱	帳列科目	交易對象	關係	年初 股數（仟股）／單位（仟）	年初 金額	買入 股數（仟股）／單位（仟）	買入 金額	賣出 股數（仟股）／單位（仟）	賣出 售價	賣出 帳面成本	賣出 處分損益	年底 股數（仟股）／單位（仟）	年底 金額
Lite-On Singapore Pte. Ltd.	光寶科技（上海）公司（原名：光寶節能科技（上海）公司）	採用權益法之投資	—	—	-	$ -	-	USD 70,412（註一）	-	$ -	$ -	$ -	-	USD 70,412
光寶科技公司	Lite-On International Holding Co., Ltd	〃	—	—	285,825	23,434,167	50,000	$ 2,239,074（註二）	-	-	566,837（註二）	-	335,825	$ 25,106,404
Lite-On International Holding Co., Ltd	Lite-On China Holding Co., Ltd.	〃	—	—	349,442	USD781,049	50,000	USD 69,239（註三）	-	-	USD 22,404（註三）	-	399,442	USD827,884
Lite-On China Holding Co., Ltd.	Lite-On Electronics Co., Ltd.	〃	—	—	2,578,633	USD734,782	387,600	USD 70,869（註四）	-	-	USD 21,835（註四）	-	2,966,233	USD783,816
Lite-On Electronics Co., Ltd.	光寶科技（廣州）投資公司	〃	—	—	-	HKD373,543	-	HKD381,110（註五）	-	-	HKD148,838（註五）	-	-	HKD605,815
光寶科技（廣州）投資公司	Zhuhai Lite-On Mobile Technology Co., Ltd.	〃	—	—	-	-	-	CNY461,665（註六）	-	-	CNY121,154（註六）	-	-	CNY340,511
閎暉實業公司	安聯台灣貨幣市場基金	透過損益按公允價值衡量之金融資產－流動	—	—	-	-	61,617	$ 760,000	61,617	760,667	$ 760,000	667	-	$ -
	元大寶來得利貨幣市場基金	〃	—	—	-	-	29,261	470,000	29,261	470,384	470,000	384	-	-
閎暉科技（蘇州）公司	保證收益型理財產品	無活絡市場之債務工具投資－流動	—	—	-	-	-	424,399（CNY 83,810）	-	-	-	-	-	424,399（CNY 83,810）

註一：買入主係本期注資 65,000 仟美元。

註二：買入係本期注資 1,555,000 仟元、採權益法認列利益之份額 684,074 仟元;賣出係採權益法認列之其他綜合損失份額 248,776 仟元及採用權益法認列股權淨值之變動數 318,061 仟元。

註三：買入係本期注資 50,000 仟美元、採權益法認列利益之份額 19,239 仟美元;賣出係採權益法認列之其他綜合損失份額 12,250 仟美元及採用權益法認列股權淨值之變動數 10,154 仟美元。

註四：買入係本期注資 50,000 仟美元、採權益法認列利益之份額 20,869 仟美元;賣出係採權益法認列之其他綜合損失份額 11,681 仟美元及採用權益法認列股權淨值之變動數 10,154 仟美元。

註五：買入係本期注資 381,110 仟港幣;賣出係採權益法認列損失之份額 23,390 仟港幣、採權益法認列之其他綜合損失份額 44,446 仟港幣及採用權益法認列股權淨值之變動數 81,002 仟港幣。

註六：買入係本期注資 461,665 仟人民幣;賣出係採用權益法認列損失之份額 26,093 仟人民幣及採權益法認列股權淨值之變動數 95,061 仟人民幣。

光寶科技股份有限公司及子公司

與關係人進、銷貨之金額達新台幣 1 億元或實收資本額 20%以上

民國 104 年 1 月 1 日至 12 月 31 日

附表五

單位：新台幣及外幣仟元

進（銷）貨之公司	交易對象名稱	關係	交易情形				交易條件與一般交易不同之情形及原因		應收（付）票據、帳款		備註
			進（銷）貨	金額	佔總進（銷）貨之比率	授信期間	單價	授信期間	餘額	佔總應收（付）款之比率	
光寶科技公司	Lite-On Trading USA, Inc.	註二	銷貨	($ 3,295,462)	(3)	約 90 天	成本加成	無顯著不同	$ 1,082,305	3	
	Lite-On Japan Ltd.	註一	銷貨	(861,796)	(1)	約 90 天	成本加成	無顯著不同	164,723	1	
	飛利浦建興數位科技公司	註一	銷貨	(12,810,242)	(10)	約 90 天	成本加成	無顯著不同	4,214,601	13	
	Lite-On Singapore Pte. Ltd.	註一	銷貨	(4,697,862)	(4)	約 90 天	成本加成	無顯著不同	899,640	3	
	無錫中寶運通貿易公司	註二	銷貨	(826,743)	(1)	約 90 天	成本加成	無顯著不同	304,660	1	
	光寶科技（常州）公司	註二	銷貨	(1,163,932)	(1)	約 90 天	成本加成	無顯著不同	479,631	1	
	Lite-On Sales & Distribution Inc.	註二	銷貨	(128,049)	-	約 90 天	成本加成	無顯著不同	129,288	-	
	Lite-On China Holding Co., Ltd.	註二	銷貨	(141,230)	-	約 90 天	成本加成	無顯著不同	142,250	-	
	光寶科技（常州）公司	註二	進貨	1,519,674	1	約 90 天	成本加成	無顯著不同	(521,929)	(2)	
	建興電子科技（香港）公司	註一	進貨	10,040,910	9	約 90 天	成本加成	無顯著不同	(853,098)	(3)	
	Lite-On Singapore Pte. Ltd.	註一	進貨	24,766,587	22	約 90 天	成本加成	無顯著不同	(8,193,189)	(30)	
	Li Shin International Enterprise Corp.	註一	進貨	3,531,460	3	約 90 天	成本加成	無顯著不同	(829,029)	(3)	
	Lite-On Overseas Trading Co., Ltd.	註一	進貨	57,023,431	51	約 90 天	成本加成	無顯著不同	(8,115,555)	(30)	
	敦揚（廣州）汽車電子公司	註二	進貨	735,033	1	約 90 天	成本加成	無顯著不同	(264,241)	(1)	
光寶網絡通訊（東莞）公司	Lite-On Overseas Trading Co., Ltd.	註三	銷貨	(7,422,514)	(96)	約 90 天	成本加成	無顯著不同	1,009,696	90	
	無錫中寶運通貿易公司	註四	銷貨	(244,867)	(3)	約 90 天	成本加成	無顯著不同	101,682	9	
光寶電子（東莞）公司	Lite-On Overseas Trading Co., Ltd.	註三	銷貨	(12,605,138)	(100)	約 90 天	成本加成	無顯著不同	1,107,114	100	
旭麗電子（東莞）公司	Lite-On Overseas Trading Co., Ltd.	註三	銷貨	(8,704,470)	(95)	約 90 天	成本加成	無顯著不同	1,199,503	90	
光寶電子（廣州）公司	Lite-On Overseas Trading Co., Ltd.	註三	銷貨	(39,788,218)	(70)	約 90 天	成本加成	無顯著不同	6,627,863	49	
	東莞致力電腦公司	註四	銷貨	(140,509)	-	約 90 天	成本加成	無顯著不同	-	-	
東莞致力電腦公司	Lite-On Overseas Trading Co., Ltd.	註三	銷貨	(3,054,784)	(90)	約 90 天	成本加成	無顯著不同	311,575	82	
	光寶電子（廣州）公司	註四	銷貨	(265,491)	(8)	約 90 天	成本加成	無顯著不同	68,476	18	
Lite-On Electronics (Thailand) Co., Ltd.	Lite-On Singapore Pte. Ltd.	註三	銷貨	(3,148,388)	(97)	約 90 天	成本加成	無顯著不同	736,127	95	
光寶電源科技（東莞）公司	Lite-On Electronic Co.,Ltd	註四	銷貨	(1,483,284)	(100)	約 90 天	成本加成	無顯著不同	-	-	
Lite-On Singapore Pte. Ltd.	Lite-On Electronics H.K. Ltd.	註三	銷貨	(2,059,526)	(2)	約 90 天	成本加成	無顯著不同	391,471	2	
	Lite-On Japan Ltd.	註三	銷貨	(1,559,866)	(2)	約 90 天	成本加成	無顯著不同	536,939	2	
	Lite-On, Inc.	註四	銷貨	(621,231)	(1)	約 90 天	成本加成	無顯著不同	136,069	1	

（接次頁）

LITEON 光寶科技 LITE-ON TECHNOLOGY CORP.

（承前頁）

進（銷）貨之公司	交易對象名稱	關係	交易情形				交易條件與一般交易不同之情形及原因		應收（付）票據、帳款		備註
			進（銷）貨	金額	佔總進（銷）貨之比率	授信期間	單價	授信期間	餘額	佔總應收（付）款之比率	
Lite-On Singapore Pte. Ltd.	Lite-On Trading USA,Inc.	註四	銷貨	($ 4,725,589)	(6)	約90天	成本加成	無顯著不同	$ 1,605,131	7	
	無錫中寶運通貿易公司	註四	銷貨	(1,146,671)	(1)	約90天	成本加成	無顯著不同	500,853	2	
	Leotek Electronics USA LLC	註四	銷貨	(1,405,437)	(2)	約90天	成本加成	無顯著不同	532,180	2	
	Lite-On Overseas Trading Co., Ltd.	註三	銷貨	(382,058)	-	約90天	成本加成	無顯著不同	643,670	3	
	Philips & Lite-On Digital Solutions USA Inc.	註四	銷貨	(9,918,059)	(12)	約90天	成本加成	無顯著不同	1,449,385	6	
	Philips & Lite-On Digital Solutions Germany GmbH.	註四	銷貨	(1,836,539)	(2)	約90天	成本加成	無顯著不同	291,208	1	
	Lite-On Sales & Distribution Inc.	註四	銷貨	(570,405)	(1)	約90天	成本加成	無顯著不同	206,718	1	
	光寶科技（常州）公司	註四	銷貨	(206,086)	-	約90天	成本加成	無顯著不同	69,014	-	
Lite-On Overseas Trading Co., Ltd.	光寶網絡通訊（東莞）公司	註四	銷貨	(6,369,124)	(4)	約90天	成本加成	無顯著不同	1,770,962	5	
	光寶科技（常州）公司	註四	銷貨	(15,216,534)	(9)	約90天	成本加成	無顯著不同	5,355,946	14	
	光寶電子（東莞）公司	註四	銷貨	(11,171,663)	(6)	約90天	成本加成	無顯著不同	1,211,482	3	
	旭麗電子（東莞）公司	註四	銷貨	(6,835,674)	(4)	約90天	成本加成	無顯著不同	656,886	2	
	東莞致力電腦公司	註四	銷貨	(1,968,661)	(1)	約90天	成本加成	無顯著不同	645,524	2	
	東莞旭福電腦公司	註四	銷貨	(5,144,551)	(3)	約90天	成本加成	無顯著不同	1,298,409	4	
	Lite-On Singapore Pte. Ltd.	註三	銷貨	(29,420,468)	(17)	約90天	成本加成	無顯著不同	8,597,033	23	
	光寶電子（廣州）公司	註四	銷貨	(41,278,205)	(24)	約90天	成本加成	無顯著不同	9,277,765	25	
	I-Solutions Limited	註四	銷貨	(437,145)	-	約90天	成本加成	無顯著不同	154,260	-	
	惠州市力信電子公司	註四	銷貨	(178,268)	-	約90天	成本加成	無顯著不同	181,261	-	
	敦南科技公司	註五	進貨	536,171	-	約90天	成本加成	無顯著不同	(195,694)	-	
	達爾科技公司	註六	進貨	415,916	-	約90天	成本加成	無顯著不同	(118,820)	-	
Lite-On Electronics Co., Ltd.	Lite-On Singapore Pte. Ltd.	註三	銷貨	(1,483,284)	(100)	約90天	成本加成	無顯著不同	-	-	
建興電子科技（香港）公司	Lite-On Singapore Pte. Ltd.	註三	銷貨	(9,698,066)	(28)	約90天	成本加成	無顯著不同	11,280	-	
	建興光電科技（廣州）公司	註四	銷貨	(1,494,368)	(4)	約90天	成本加成	無顯著不同	691,681	10	
	建興光電科技（北海）公司	註四	銷貨	(12,234,874)	(35)	約90天	成本加成	無顯著不同	5,044,250	76	
	建興（廣州）電子科技公司	註四	銷貨	(232,412)	(1)	約90天	成本加成	無顯著不同	62,428	1	
	Lite-Space Technology Company Limited	註五	進貨	3,761,826	10	約90天	成本加成	無顯著不同	(257,850)	(4)	
東莞旭福電腦公司	Lite-On Overseas Trading Co., Ltd.	註三	銷貨	(6,514,823)	(100)	約90天	成本加成	無顯著不同	-	-	
光寶電子（天津）公司	Lite-On Overseas Trading Co., Ltd.	註三	銷貨	(1,669,705)	(100)	約90天	成本加成	無顯著不同	301,145	100	
建興（廣州）電子科技公司	飛利浦建興數字系統（上海）公司	註四	銷貨	(280,499)	(36)	約90天	成本加成	無顯著不同	-	-	
	光寶科技（上海）公司（原名：光寶節能科技（上海）公司）	註四	銷貨	(477,351)	(60)	約90天	成本加成	無顯著不同	36,929	84	

（接次頁）

（承前頁）

進（銷）貨之公司	交易對象名稱	關係	交易情形				交易條件與一般交易不同之情形及原因		應收（付）票據、帳款		備註
			進（銷）貨	金額	佔總進（銷）貨之比率	授信期間	單價	授信期間	餘額	佔總應收（付）款之比率	
建興光電科技（北海）公司	建興電子科技（香港）公司	註三	銷貨	($ 17,591,910)	(100)	約 90 天	成本加成	無顯著不同	$ 1,516,402	100	
建興光電科技（廣州）公司	建興電子科技（香港）公司	註三	銷貨	(2,992,426)	(96)	約 90 天	成本加成	無顯著不同	646,403	94	
	建興(廣州)電子科技公司	註四	銷貨	(101,562)	(3)	約 90 天	成本加成	無顯著不同	42,103	6	
惠州市力信電子公司	Li Shin International Enterprise Corp.	註三	銷貨	(1,567,066)	(76)	約 90 天	成本加成	無顯著不同	434,320	81	
光寶力信科技（贛州）公司	Li Shin International Enterprise Corp.	註三	銷貨	(578,563)	(100)	約 90 天	成本加成	無顯著不同	224,556	100	
光寶科技（鷹潭）公司	Li Shin International Enterprise Corp.	註三	銷貨	(752,158)	(100)	約 90 天	成本加成	無顯著不同	231,985	100	
光寶科技（咸寧）公司	Li Shin International Enterprise Corp.	註三	銷貨	(577,179)	(100)	約 90 天	成本加成	無顯著不同	103,926	100	
光寶光電（常州）公司	Lite-On Singapore Pte. Ltd.	註三	銷貨	(3,189,894)	(100)	約 90 天	成本加成	無顯著不同	173,523	95	
光寶科技（常州）公司	Lite-On Overseas Trading Co., Ltd.	註三	銷貨	(8,782,083)	(36)	約 90 天	成本加成	無顯著不同	661,207	29	
	Lite-On Singapore Pte. Ltd.	註三	銷貨	(13,803,594)	(57)	約 90 天	成本加成	無顯著不同	1,122,616	49	
敦揚科技（無錫）公司	光寶科技（上海）公司（原名：光寶節能科技（上海）公司）	註四	銷貨	(132,867)	(18)	約 90 天	成本加成	無顯著不同	170,302	49	
敦揚（廣州）汽車電子公司	Lite-On Singapore Pte. Ltd.	註三	銷貨	(1,102,906)	(34)	約 90 天	成本加成	無顯著不同	359,621	29	
	光寶科技（上海）公司（原名：光寶節能科技（上海）公司）	註四	銷貨	(174,067)	(5)	約 90 天	成本加成	無顯著不同	176,933	14	
光寶科技（上海）公司（原名：光寶節能科技（上海）公司）	飛利浦建興數字系統（上海）公司	註四	銷貨	(635,528)	(60)	約 90 天	成本加成	無顯著不同	44,675	12	
Lite-On Japan Ltd.	敦南科技公司	註五	銷貨	(JPY 662,058)	(4)	約 90 天	成本加成	無顯著不同	JPY 240,826	8	
	敦南科技公司	註五	進貨	JPY 1,530,248	9	約 90 天	成本加成	無顯著不同	(JPY 283,014)	(8)	
Shenzhen Lite-On Mobile Precision Molds Co., Ltd.	Guangzhou Lite-On Mobile Electronic Components Co. Ltd.	註四	銷貨	(605,618)	(85)	約 90 天	成本加成	無顯著不同	$ 106,272	94	
Lite-On Mobile Pte. Ltd.	Guangzhou Lite-On Mobile Electronic Components Co. Ltd.	註四	銷貨	(329,664)	(20)	約 90 天	成本加成	無顯著不同	4,984	1	
Beijing Lite-On Mobile Electronic and Telecommunication Components Co., Ltd.	Lite-On Mobile Oyj （原名：Perlos Oyj）	註四	銷貨	(727,809)	(39)	約 90 天	成本加成	無顯著不同	14,278	24	

（接次頁）

（承前頁）

進（銷）貨之公司	交易對象名稱	關係	交易情形				交易條件與一般交易不同之情形及原因		應收（付）票據、帳款		備註
			進（銷）貨	金額	佔總進（銷）貨之比率	授信期間	單價	授信期間	餘額	佔總應收（付）款之比率	
Guangzhou Lite-On Mobile Electronic Components Co.Ltd	Lite-On Mobile Pte. Ltd.	註三	銷貨	($ 456,762)	(9)	約 90 天	成本加成	無顯著不同	$ 253,851	19	
	Lite-On Mobile Oyj （原名：Perlos Oyj）	註四	銷貨	(102,823)	(2)	約 90 天	成本加成	無顯著不同	28,162	2	
Zhuhai Lite-On Mobile Technology Co., Ltd.	Lite-On Mobile Pte. Ltd.	註三	銷貨	(910,798)	(31)	約 90 天	成本加成	無顯著不同	720,724	59	
無錫中寶運通貿易公司	光寶科技（常州）公司	註四	銷貨	(183,438)	(7)	約 90 天	成本加成	無顯著不同	64,932	8	
Lite-On Electronics HK Ltd.	Lite-On Overseas Trading Co., Ltd.	註三	銷貨	(154,125)	(8)	約 90 天	成本加成	無顯著不同	62,177	13	
飛利浦興數位科技公司	Philips & Lite-On Digital Solutions USA Inc.	註四	銷貨	(1,064,375)	(8)	約 90 天	成本加成	無顯著不同	1,074,156	23	
	Philips & Lite-On Digital Solutions Germany GmbH.	註四	銷貨	(292,809)	(2)	約 90 天	成本加成	無顯著不同	295,639	6	
Silitech Technology Corp. Ltd	閎暉實業公司	註三	銷貨	(USD 29,397) (JPY 37,885)	(70)	約 90 天	成本加成	90-120 天	USD 8,685 JPY 5,482	72	
	光寶科技（常州）公司	註四	銷貨	(USD 5,582)	(13)	約 90 天	成本加成	90-120 天	USD 328	3	
旭榮電子（深圳）公司	Silitech Technology Corp. Ltd.	註四	銷貨	(USD 40,732) (JPY 37,885)	(56)	約 90 天	成本加成	90-120 天	USD 12,138 JPY 5,482	70	

註一：採權益法計價之被投資公司。

註二：採權益法計價之被投資公司之轉投資公司。

註三：光寶科技公司採權益法計價之被投資公司。

註四：光寶科技公司採權益法計價被投資公司之轉投資公司。

註五：關聯企業。

註六：其他關係人。

光寶科技股份有限公司及子公司

應收關係人款項達新台幣 1 億元或實收資本額 20%以上

民國 104 年 12 月 31 日

附表六

單位：新台幣及外幣仟元

帳列應收款項之公司	交易對象	關係	應收關係人票據餘額	應收關係人帳款餘額	其他應收關係人款餘額	週轉率（次）	逾期應收關係人款項		應收關係人款項期後收回金額	提列備抵呆帳金額
							金額	處理方式		
光寶科技公司	飛利浦建興數位科技公司	註一	$ -	$ 4,214,601	$ 229,265	3.68	$ -	—	$ 1,887,965	$ -
	光寶科技（常州）公司	註二	-	479,631	-	2.51	-	—	953	-
	無錫中寶運通貿易公司	註二	-	304,660	-	2.19	-	—	136,707	-
	Titanic Capital Services Ltd.	註二	-	-	132,038	-	-	—	-	-
	Lite-On Singapore Pte. Ltd.	註一	-	899,640	166,969	4.34	34	—	127,044	-
	Lite-On Japan Ltd.	註一	-	164,723	7,847	2.79	549	—	12,238	-
	Lite-On Trading USA, Inc.	註二	-	1,082,305	-	3.34	-	—	486,743	-
	Lite-On Sales & Distribution Inc.	註二	-	129,288	3,707	1.98	-	—	-	-
	Philips & Lite-On Digital Solutions USA Inc.	註二	-	-	100,098	2.15	-	—	-	-
	Lite-On Overseas Trading Co., Ltd.	註一	-	3,575,995	2,077	0.01	-	—	1,458,232	-
	Lite-On China Holding Co., Ltd.	註二	-	142,250	-	0.94	-	—	142,250	-
光寶網絡通訊（東莞）公司	Lite-On Overseas Trading Co., Ltd.	註三	-	1,009,696	-	7.68	-	—	1,009,696	-
	無錫中寶運通貿易公司	註四	-	101,682	-	4.20	-	—	52,364	-
東莞致力電腦公司	Lite-On Overseas Trading Co., Ltd.	註三	-	311,575	-	9.57	-	—	311,575	-
光寶電子（天津）公司	Lite-On Overseas Trading Co., Ltd.	註三	-	301,145	-	6.21	-	—	301,145	-
	建興光電科技（廣州）公司	註四	-	-	257,316	-	-	—	-	-
光寶電子（東莞）公司	Lite-On Overseas Trading Co., Ltd.	註三	-	1,107,114	-	11.97	-	—	1,107,114	-
G&W Technology (BVI) Limited	G&W Technology Limited	註四	-	-	178,546	-	-	—	-	-
旭麗電子（東莞）公司	Lite-On Overseas Trading Co., Ltd.	註三	-	1,199,503	15,736	5.10	-	—	1,199,503	-
Lite-On Electronics (Thailand) Co., Ltd.	Lite-On Singapore Pte. Ltd.	註三	-	736,127	9,947	4.05	-	—	503,031	-
Lite-On Singapore Pte. Ltd.	Lite-On Electronics H.K. Ltd.	註三	-	391,471	-	5.28	-	—	17,597	-
	Lite-On Japan Ltd.	註三	-	536,939	1,230	3.53	-	—	88,435	-

（接次頁）

（承前頁）

帳列應收款項之公司	交易對象	關係	應收關係人票據餘額	應收關係人帳款餘額	其他應收關係人款餘額	週轉率（次）	逾期應收關係人款項		應收關係人款項期後收回金額	提列備抵呆帳金額
							金額	處理方式		
Lite-On Singapore Pte. Ltd.	Lite-On Trading USA, Inc.	註四	$ -	$ 1,605,131	$ 122	2.93	$ -	—	$ 1,088,630	$ -
	Lite-On Mobile Pte. Ltd.	註三	-	-	1,311,501	-	-	—	-	-
	無錫中寶運通貿易公司	註四	-	500,853	-	2.61	-	—	215,467	-
	Lite-On Overseas Trading Co., Ltd.	註三	-	643,670	5	0.66	-	—	430,809	-
	Lite-On, Inc.	註四	-	136,069	1,793	4.45	29,155	—	114,142	-
	Leotek Electronics USA LLC	註四	-	532,180	-	2.77	-	—	-	-
	Philips & Lite-On Digital Solutions USA Inc.	註四	-	1,449,385	-	13.69	-	—	1,385,983	-
	Philips & Lite-On Digital Solutions Germany GmbH.	註四	-	291,208	3,827	12.61	-	—	291,208	-
	Lite-On Sales & Distribution Inc.	註四	-	206,718	-	5.52	-	—	143,025	-
光寶科技（常州）公司	Lite-On Overseas Trading Co., Ltd.	註三	-	661,207	-	18.47	-	—	661,021	-
	Lite-On Singapore Pte. Ltd.	註三	-	1,122,616	-	14.50	-	—	1,110,882	-
	Zhuhai Lite-On Mobile Technology Co., Ltd.	註四	-	-	1,280,305	-	-	—	-	-
光寶光電（常州）公司	Lite-On Singapore Pte. Ltd.	註三	-	173,523	-	17.64	-	—	173,523	-
	常州光林新能源貿易公司	註四	-	-	177,252	-	-	—	-	-
光寶電子（廣州）公司	Lite-On Overseas Trading Co., Ltd.	註三	-	6,627,863	-	5.08	-	—	5,356,048	-
惠州市力信電子公司	Li-Shin International Enterprise Corp.	註三	-	434,320	-	4.41	-	—	434,320	-
光寶科技（鷹潭）公司	Li-Shin International Enterprise Corp.	註三	-	231,985	-	2.91	-	—	171,390	-
光寶科技（咸寧）公司	Li-Shin International Enterprise Corp.	註三	-	103,926	-	4.17	-	—	103,926	-
光寶力信科技（贛州）公司	Li-Shin International Enterprise Corp.	註三	-	224,556	-	3.06	-	—	210,272	-
建興電子科技（香港）公司	建興光電科技（廣州）公司	註四	-	691,681	1,725	1.16	-	—	373,715	-
	建興光電科技（北海）公司	註四	-	5,044,250	19,128	1.91	-	—	2,851,955	-
Lite-On Overseas Trading Co., Ltd.	光寶網絡通訊（東莞）公司	註四	-	1,770,962	-	3.72	-	—	1,446,812	-
	光寶科技（常州）公司	註四	-	5,355,946	-	2.54	-	—	26,712	-
	旭麗電子（東莞）公司	註四	-	656,886	1,747	6.98	-	—	656,886	-

（接次頁）

（承前頁）

帳列應收款項之公司	交易對象	關係	應收關係人票據餘額	應收關係人帳款餘額	其他應收關係人款餘額	週轉率（次）	逾期應收關係人款項		應收關係人款項期後收回金額	提列備抵呆帳金額
							金額	處理方式		
Lite-On Overseas Trading Co., Ltd.	光寶電子（東莞）公司	註四	$ -	$ 1,211,482	$ -	9.22	$ -	—	$ 1,044,356	$ -
	東莞致力電腦公司	註四	-	645,524	-	2.83	114,047	—	201,508	-
	I-Solutions Limited	註四	-	154,260	-	2.39	-	—	51,418	-
	東莞旭福電腦公司	註四	-	1,298,409	3,303	4.13	-	—	1,298,409	-
	光寶電子（廣州）公司	註四	-	9,277,765	-	4.25	-	—	6,279,178	-
	Lite-On Singapore Pte. Ltd.	註三	-	8,597,033	-	2.95	-	—	8,041,598	-
	惠州市力信電子公司	註四	-	181,261	-	1.97	-	—	74,719	-
Li-Shin International Enterprise Corp.	惠州市力信電子公司	註四	-	183,563	282	-	-	—	183,563	-
飛利浦建興數位科技公司	Philips & Lite-On Digital Solutions USA Inc.	註四	-	1,074,156	4,070	1.98	-	—	-	-
	Philips & Lite-On Digital Solutions Germany GmbH	註四	-	295,639	-	1.98	-	—	-	-
敦揚科技（無錫）公司	光寶科技（上海）公司（原名：光寶節能科技（上海）公司）	註四	-	170,302	1,684	1.56	4,751	—	52,772	-
敦揚（廣州）汽車電子公司	Lite-On Singapore Pte. Ltd.	註三	-	359,621	193	3.61	-	—	150,768	-
	光寶科技（上海）公司（原名：光寶節能科技（上海）公司）	註四	-	176,933	321	1.97	595	—	64,336	-
建興光電科技（廣州）公司	建興電子科技（香港）公司	註三	-	646,403	-	6.52	-	—	435,794	-
建興光電科技（北海）公司	建興電子科技（香港）公司	註三	-	1,516,402	-	5.11	-	—	951,500	-
Lite-On Mobile Oyj（原名：Perlos Oyj）	Lite-On Mobile India Private Limited	註四	-	22,720	160,598	-	-	—	-	-
閎暉實業公司	Silitech (BVI) Holding Ltd.	註三	-	-	370,404	-	-	—	-	-
Silitech (BVI) Holding Ltd.	Silitech (Bermuda) Holding Ltd.	註四	-	-	USD 10,987	-	-	—	-	-
Silitech Technology Corp. Ltd.	閎暉實業公司	註三	-	USD 8,685 JPY 5,482	-	3.02	-	—	USD 2,704 JPY 1,194	-
旭榮電子（深圳）公司	Silitech Technology Corp. Ltd.	註四	-	USD 12,138 JPY 5,482	-	3.14	-	—	USD 2,704 JPY 1,194	-

（接次頁）

（承前頁）

帳列應收款項之公司	交易對象	關係	應收關係人票據餘額	應收關係人帳款餘額	其他應收關係人款餘額	週轉率（次）	逾期應收關係人款項		應收關係人款項期後收回金額	提列備抵呆帳金額
							金額	處理方式		
Lite-On Mobile Pte. Ltd.	Lite-On Mobile India Private Limited	註四	$ -	$ 20,548	$ 941,659	-	$ -	—	$ -	$ -
Shenzhen Lite-On Mobile Precision Molds Co., Ltd.	Guangzhou Lite-On Mobile Electronic Components Co. Ltd.	註四	-	106,272	-	11.40	-	—	106,272	-
Guangzhou Lite-On Mobile Electronic Components Co. Ltd.	Lite-On Mobile Pte. Ltd.	註三	-	253,851	-	3.60	-	—	176,291	-
Guangzhou Lite-On Mobile Engineering Plastics Co.,Ltd.	Zhuhai Lite-On Mobile Technology Co., Ltd.	註四	-	-	1,318,408	-	-	—	-	-
Zhuhai Lite-On Mobile Technology Co., Ltd.	Lite-On Mobile Pte. Ltd.	註三	-	720,724	-	2.53	-	—	462,597	-

註一：採權益法計價之被投資公司。

註二：採權益法計價之被投資公司之轉投資公司。

註三：光寶科技公司採權益法計價之被投資公司。

註四：光寶科技公司採權益法計價之被投資公司之轉投資公司。

光寶科技股份有限公司及子公司

被投資公司名稱、所在地區…等相關資訊

民國 104 年 1 月 1 日至 12 月 31 日

附表七

單位：新台幣及外幣仟元

投資公司名稱	被投資公司名稱	所在地區	主要營業項目	原始投資金額		期末持有			被投資公司本期損益	本期認列之投資損益	備註
				本期期末	去年年底	股數（仟股）	比率	帳面金額			
光寶科技公司	閎暉實業公司	新北市	模具、橡（塑）膠製品製造及銷售	$ 324,685	$ 324,685	60,757	33.87	$ 1,487,387	$ 145,977	$ 48,123	子公司
	光寶匯才資訊服務公司	台北市	資訊委外服務業系統整合	25,886	25,886	3,400	100.00	46,323	6,156	6,156	子公司
	龍生工業公司	新北市	電腦週邊產品、事務機、數位相機、模具及塑件之生產與銷售	1,069,080	1,069,080	26,727	29.62	1,047,765	27,222	7,190	關聯企業
	力銘科技公司	高雄市	液晶電視背光模組轉換器之研發、設計製造與銷售	402,787	402,787	31,683	28.10	245,119	(211,123)	(58,772)	關聯企業
	源泰投資公司	台北市	一般投資業	4,096,367	4,096,367	209,545	100.00	1,598,494	119,625	90,142	子公司
	Lite-On Electronics H.K. Ltd.	香港	LED 光電產品之銷售	7,339,481	7,339,481	17,865	100.00	11,231,033	HKD 263,289	1,083,435	子公司
	Lite-On Electronics (Thailand) Co., Ltd.	Thailand	LED 光電產品之製造及銷售	529,106	529,106	5,030	100.00	1,304,188	THB 127,107	117,040	子公司
	Lite-On Japan Ltd.	Japan	LED 光電產品及電源供應器之銷售	248,305	253,111	6,162	49.49	358,234	JPY 136,647	17,732	子公司
	Lite-On International Holding Co., Ltd.	British Virgin Islands	一般投資業	USD 335,825	USD 285,825	335,825	100.00	25,106,404	USD 19,424	684,074	子公司
	LTC Group Ltd.	British Virgin Islands	一般投資業	$ 1,380,308	$ 1,380,308	41,916	100.00	592,312	USD 7,000	204,426	子公司
	Lite-On Technology USA, Inc.	USA	一般投資業	USD 55,172	USD 50,407	436	100.00	2,359,141	USD 3,972	47,345	子公司
	Lite-On Electronics (Europe) Ltd.	United Kingdom	電源供應器之製造及銷售	$ 44,559	$ 44,559	300	100.00	53,011	GBP 118	5,670	子公司
	Lite-On Technology (Europe) B.V.	Netherlands	市場資訊蒐集及售後服務	2,543,184	2,543,184	331	54.00	311,079	EUR 3,796	71,041	子公司
	Lite-On Overseas Trading Co., Ltd.	British Virgin Islands	買賣業	168,947	168,947	5,143	100.00	242,239	(USD 1,509)	(51,924)	子公司
	Lite-On Singapore Pte. Ltd.	新加坡	各種電腦附件之製造及供應	USD 63,788	USD 63,788	51,777	100.00	15,338,196	USD 108,286	3,652,054	子公司
	Lite-On Vietnam Co., Ltd.	越南	專業電子製造產品代工	USD 3,000	USD 3,000	-	100.00	70,420	(USD 246)	(7,975)	子公司
	Lite-On Mobile Pte. Ltd.	新加坡	從事行動電話模具、組裝線設計、製造與銷售	EUR 250,329	EUR 250,329	178,178	100.00	8,790,237	(USD 36,450)	(1,118,948)	子公司
	Li Shin International Enterprise Corp.	British Virgin Islands	生產銷售各種電腦、電子、家電用變壓器、電感器、電源轉換器、開關式電源供應器	$ 56,929	$ 56,929	1,748	100.00	(67,845)	USD 7	232	子公司
	Eagle Rock Investment Ltd.	British Virgin Islands	進出口貿易、控股買賣不動產、代理等業務	341	341	10	100.00	1,410,738	(USD 11,442)	(373,069)	子公司
	敦南科技公司	新北市	影像感應測試器及整流器之製造	773,618	773,618	57,204	18.52	1,544,501	$ 476,872	90,538	關聯企業
	Canfield Ltd.	Apia, Samoa	進出口貿易、控股買賣不動產、代理等業務	7,142	7,142	200	33.33	4,713	USD 5	26	關聯企業
	High Yield Group Co., Ltd.	British Virgin Islands	控股公司	2,271,806	2,271,806	68,138	100.00	5,305,483	USD 16,622	113,434	子公司
	建興電子科技（荷蘭）公司	荷蘭	產品市調及客服	1,597,319	1,597,319	11,018	100.00	18,056	(EUR 15)	(812)	子公司
	飛利浦建興數位科技公司	台北市	光碟機銷售	267,113	267,113	17,150	49.00	337,073	$ 51,483	25,227	子公司
	Lite-On IT Singapore Pte. Ltd.	新加坡	光碟機銷售	-	2,872	-	-	-	-	-	子公司（註一）

（接次頁）

（承前頁）

投資公司名稱	被投資公司名稱	所在地區	主要營業項目	原始投資金額 本期期末	原始投資金額 去年年底	期末持有 股數（仟股）	期末持有 比率	期末持有 帳面金額	被投資公司本期損益	本期認列之投資損益	備註
光寶科技公司	Lite-Space Technology Company Limited	香港	電腦零組件之買賣	$ 149,968	$ 149,968	5,100	39.23	$ 41,036	USD 3,483	$ 42,924	關聯企業
	建興電子科技（香港）公司	香港	光碟機銷售	42	42	10	100.00	(285,689)	HKD 3,769	131,347	子公司
	Leotek Electronics Holding Limited	香港	投資控股	USD 1,010	USD 1,010	25,000	100.00	9,668	(HKD 2,471)	(9,913)	子公司
	Lite-On Automotive Electronics (Europe) B.V.	荷蘭	買賣經營汽車用及其他電子產品	EUR 1,090	EUR 1,090	24	100.00	43,143	(EUR 2)	(86)	子公司
	Lite-On Automotive North America Inc.	USA	買賣經營汽車用及其他電子產品	USD -	USD 600	-	-	-	(USD 6)	(195)	子公司（註二）
	Lite-On Automotive Service USA Inc.	USA	買賣經營汽車用及其他電子產品	USD 60	USD 60	1	100.00	12,908	(USD 16)	(533)	子公司
	Lite-On Automotive International (Cayman) Co., Ltd.	開曼	一般投資業	USD 100,626	USD 100,626	11,967	100.00	1,897,276	USD 8,222	274,316	子公司
	Lar View Technologies Corp. (Samoa)	薩摩亞	一般投資業	USD -	USD 200	-	-	-	(USD 1)	(46)	子公司（註三）
	Lite-On Automotive Electronics Mexico, S.A. DE C.V.	Mexico	生產、製造、銷售、進口與出口光電裝置、關鍵電子零組件、通訊裝置、資訊科技裝置、半導體應用產品、一般照明裝置、車用電子產品、再生能源產品與服務、汽車業用系統與維修	USD 4,950	USD -	-	99.00	(59,097)	(MXN 22,049)	(42,481)	子公司
源泰投資公司	閎暉實業公司	新北市	模具、橡（塑）膠製品製造及銷售	$ 115,572	$ 115,572	1,153	0.64	109,680	$ 145,977	-	子公司
	光寶綠色能資科技公司	台北市	電子零組件、電池之生產製造與批售業務及能源技術服務等	1,040,000	1,040,000	84,000	100.00	258,199	74,352	-	子公司
	Lite-On Green Energy (HK) Limited	香港	一般投資業	USD 3,000	USD 3,000	3,000	100.00	3,834	(USD 1,510)	-	子公司
	Lite-On Technology (Europe) B.V.	Netherlands	市場資訊蒐集及售後服務	$ 2,126,479	$ 2,126,479	282	46.00	263,143	EUR 3,796	-	子公司
	敦南科技公司	新北市	影像感應測試器及整流器之製造	-	-	6,486	2.10	203,653	$ 476,872	-	關聯企業
	Lite-On Green Energy (Singapore) Pte. Ltd.	新加坡	一般投資業	440,974	440,974	11,150	100.00	318,730	EUR 26	-	子公司
	力銘科技公司	高雄市	液晶電視背光模組轉換器之研發、設計製造與銷售	74,538	89,694	4,141	3.67	32,037	($ 211,123)	-	關聯企業
	Five Dimension Co.,LTD.	日本	手機及車用相機模組鏡頭研發及銷售	JPY 23,340	JPY 23,340	11	69.94	38,187	(JPY 107,189)	-	子公司
光寶綠色能資科技公司	Lite-On Green Technologies B.V.	荷蘭	太陽能系統工程	EUR 16,020	EUR 16,020	30	100.00	215,236	(EUR 356)	-	子公司
	Lite-On Green Technologies (HK) Limited	香港	太陽能系統工程	USD 760	USD 760	4,000	100.00	(59,373)	(USD 599)	-	子公司
Lite-On Green Energy (Singapore) Pte. Ltd.	Lite-On Green Energy B.V.	荷蘭	一般投資業	EUR 11,000	EUR 11,000	100	100.00	EUR 8,938	(EUR 174)	-	子公司
	Lite-On Green Energy Kaiserslautern GmbH	Oldenburg, Germany	太陽能工程之開發、建造與營運	EUR -	EUR 25	-	-	EUR -	EUR -	-	子公司（註四）

（接次頁）

（承前頁）

投資公司名稱	被投資公司名稱	所在地區	主要營業項目	原始投資金額 本期期末	原始投資金額 去年年底	期末持有 股數（仟股）	期末持有 比率	期末持有 帳面金額	被投資公司本期損益	本期認列之投資損益	備註
Lite-On Green Technologies B.V.	Kompaktsolar GmbH	Berlin, Germany	太陽能系統工程	EUR 401	EUR 401	51	51.00	EUR -	EUR -	$ -	關聯企業
Lite-On Green Energy B.V.	Romeo Tetti PV1 S.R.L	Italy	太陽能系統工程	EUR 9,847	EUR 9,847	-	100.00	EUR 8,317	(EUR 13)	-	子公司
	Lite-On Green Energy S.R.L	Italy	太陽能系統工程	EUR 60	EUR 60	10	100.00	EUR 2	(EUR 17)	-	子公司
中寶科技（中國）公司	光寶光電（常州）公司	江蘇省常州市	開發、生產、加工新型電子器件、新型 LED、集成光學產品、提供相關技術諮詢及精密儀器、設備維修與售後服務	CNY 85,015	CNY 85,015	-	12.59	CNY 72,256	CNY 4,308	-	子公司
	無錫中寶運通貿易公司	江蘇省無錫市	從事裝配與銷售電源供應器、變流器、印表機、顯示器、掃描器等業務	CNY 36,244	CNY 36,244	-	100.00	CNY 97,584	CNY 413	-	子公司
光寶科技（江蘇）公司	光寶科技（常州）公司	江蘇省常州市	開發、生產、加工、裝配電源供應器、變壓器，銷售本公司產品，提供相關的技術諮詢及精密儀器、設備維修及售後服務	CNY 332,038	CNY 467,038	-	100.00	CNY 826,279	CNY 61,895	-	子公司
	光寶光電（常州）公司	江蘇省常州市	開發、生產、加工新型電子器件、新型 LED、集成光學產品、提供相關技術諮詢及精密儀器、設備維修與售後服務	CNY 503,977	CNY 503,977	-	87.41	CNY 501,659	CNY 4,308	-	子公司
	光寶醫療器械（常州）公司	江蘇省常州市	醫療器械設備之生產及銷售	CNY 30,640	CNY -	-	100.00	CNY 28,444	(CNY 2,095)	-	子公司
Lite-On Automotive International (Cayman) Co., Ltd.	Lite-On Automotive Holdings (Hong Kong)Co., Ltd.	香港	一般投資業	HKD 41,384	HKD 41,384	100,626	100.00	USD 62,003	HKD 63,844	-	子公司
Lite-On Technology USA, Inc.	Lite-On, Inc.	USA	光電產品及電源供應器之銷售資料處理事業	USD 3,000	USD 3,000	3,000	100.00	USD 4,721	USD 530	-	子公司
	Lite-On Trading USA, Inc.	California USA	3C 產品及光電產品等之銷售	USD 31,500	USD 31,500	315	100.00	USD 32,454	USD 840	-	子公司
	Lite-On Service USA, Inc.	California USA	3C 產品及光電產品等之售後服務	USD 1,000	USD 1,000	10	100.00	USD 1,087	USD 9	-	子公司
	Leotek Electronics USA LLC.	USA	銷售發光二極管應用產品	USD 5,792	USD 5,792	-	100.00	USD 8,270	USD 1,257	-	子公司
	Power Innovations International, Inc.	USA	電源控制及能源管理之技術開發，設計和製造	USD 15,756	USD 13,716	12,916	95.25	USD 17,731	USD 1,110	-	子公司
	Lite-On Sales & Distribution Inc.	USA	光碟機銷售	USD 4,765	USD -	1	100.00	USD 5,084	USD 319	-	子公司（註五）
	Lite-On Technology Service, Inc.	USA	3C 產品及光電產品等之售後服務	USD 1,500	USD -	1	100.00	USD 1,536	USD 36	-	子公司
Lite-On International Holding Co., Ltd.	Ze Poly Pte. Ltd.	新加坡	製造及銷售薄膜太陽能電池模組	USD -	USD 7,700	-	-	USD -	USD -	-	子公司（註六）
	Lite-On China Holding Co., Ltd.	British Virgin Islands	電腦機殼之買賣	USD 399,441	USD 349,441	399,442	100.00	USD 827,884	USD 19,239	-	子公司
LTC Group Ltd.	Titanic Capital Services Ltd.	British Virgin Islands	一般投資業	$ 810,662	$ 810,662	17,655	100.00	USD 10,240	USD 5,512	-	子公司
	LTC International Ltd.	British Virgin Islands	系統產品生產及銷售	485,514	485,514	15,120	100.00	USD 10,835	USD 355	-	子公司
Lite-On Technology (Europe) B.V.	Lite-On (Finland) Oy	Finland	從事行動電話模具、組裝線設計、製造與銷售	EUR 76,674	EUR 76,674	3	100.00	EUR 12,978	EUR 3,720	-	子公司

（接次頁）

（承前頁）

投資公司名稱	被投資公司名稱	所在地區	主要營業項目	原始投資金額 本期期末	原始投資金額 去年年底	期末持有 股數（仟股）	期末持有 比率	期末持有 帳面金額	被投資公司本期損益	本期認列之投資損益	備註
Lite-On Singapore Pte. Ltd.	LiteStar JV Holding (BVI) Co., Ltd.	British Virgin Islands	一般投資業	USD 27,000	USD 27,000	2	20.19	USD 27,247	$ 172,933	$ -	關聯企業
	Lite-On Automotive Electronics Mexico, S.A. DE C.V.	Mexico	生產、製造、銷售、進口與出口光電裝置、關鍵電子零組件、通訊裝置、資訊科技裝置、半導體應用產品、一般照明裝置、車用電子產品、再生能源產品與服務、汽車業用系統與維修	USD 50	USD -	-	1.00	USD 31	(MXN 22,049)	-	子公司
光寶科技（上海）公司（原名：光寶節能科技（上海）公司）	光寶智慧能源（鹽城）公司	江蘇省鹽城市	路燈、交通信號燈、室內外景觀燈、室內外照明燈、新型電子元器件、零件國內採購、批發、進出口業務及安裝施工	CNY 19,427	CNY -	-	100.00	CNY 22,094	CNY 2,667	-	子公司
Lite-On (Finland) Oy	Lite-On Mobile Oyj （原名：Perlos Oyj）	Finland	從事行動電話模具、組裝線設計、製造與銷售	EUR 196,618	EUR 196,618	52,937	100.00	EUR 12,687	EUR 4,172	-	子公司
Lite-On China Holding Co., Ltd.	Lite-On Electronics Co., Ltd.	香港	一般投資業	USD 360,760	USD 310,760	2,966,233	100.00	USD 783,816	HKD 161,809	-	子公司
	旭基公司	香港	橡（塑）膠製品及電腦週邊之製造	CNY 73,220	CNY 73,220	68,430	100.00	USD 18,140	CNY 14,312	-	子公司
	I-Solutions Limited	British Virgin Islands	專業電子產品製造代工	USD 1,500	USD 1,500	1,500	100.00	USD 1,500	USD -	-	子公司
	Fordgood Electronic Ltd.	香港	進出口貿易、製造、控股買賣不動產、代理等業務	USD 13,336	USD 13,336	105,450	100.00	USD 13,513	HKD 3,719	-	子公司
	G&W Technology (BVI) Limited	British Virgin Islands	購買土地及廠房	USD 3,900	USD 3,900	3,900	50.00	USD 3,983	USD 175	-	子公司
G&W Technology (BVI) Limited	G&W Technology Limited	香港	租賃業	USD 65	USD 65	500	100.00	USD 788	USD 272	-	子公司
High Yield Group Co., Ltd	建興電子國際（香港）公司	香港	光碟機銷售	USD 102,400	USD 102,400	102,400	100.00	USD 211,250	USD 16,629	-	子公司
建興電子科技（荷蘭）公司	建興電子科技（德國）公司	德國	光碟機銷售	EUR 25	EUR 25	-	100.00	EUR 39	EUR 1	-	子公司
飛利浦建興數位科技公司	Philips & Lite-On Digital Solutions Germany GmbH	德國	開發、銷售車用播放錄製模具	$ 1,326,996	$ 1,326,996	-	100.00	$ 875,935	(EUR 1,446)	-	子公司
	Philips & Lite-On Digital Solutions USA Inc.	USA	光碟機銷售	33	33	1	100.00	229,568	USD 694	-	子公司
	Philips & Lite-On Digital Solutions Korea Ltd.	南韓	光碟機銷售	15,376	15,376	18	100.00	32,214	KRW 42,424	-	子公司
	Philips & Lite-On Digital Solutions Netherlands B.V.	荷蘭	光碟機銷售、設計	381,221	381,221	15	100.00	47,397	EUR 21	-	子公司
Five Dimension Co.,Ltd	藍海光學公司	台北市	精密儀器批發業	-	420,000	-	-	JPY -	$ -	-	子公司（註七）
閎暉實業公司	Silitech (BVI) Holding Ltd.	British Virgin Islands	一般投資業	USD 95,182	USD 95,182	95,182	100.00	$ 3,811,632	USD 5,789	-	子公司
	Lite-On Japan Ltd.	Japan	LED光電產品及電源供應器之銷售	JPY 197,040	JPY 199,981	980	7.87	71,595	JPY 136,647	-	子公司
Silitech (BVI) Holding Ltd.	Silitech (Bermuda) Holding Ltd.	Bermuda	一般投資業	USD 95,132	USD 95,132	95,132	100.00	USD 113,562	USD 5,566	-	子公司
Silitech (Bermuda) Holding Ltd.	Silitech Technology Corp. Ltd.	香港	橡（塑）膠製品及電腦週邊之製造	USD 8,000	USD 8,000	62,400	100.00	USD 34,832	CNY 6,973	-	子公司
	Silitech Technology Corp. Sdn. Bhd.	Malaysia	矽膠、按鍵及其他電腦附件之製造	USD 5,632	USD 5,632	21,400	100.00	USD 10,867	MYR 12,748	-	子公司
	閎暉（香港）控股公司	香港	一般投資業	USD 77,200	USD 77,200	77,200	100.00	USD 59,079	CNY 4,633	-	子公司

（接次頁）

（承前頁）

投資公司名稱	被投資公司名稱	所在地區	主要營業項目	原始投資金額 本期期末	原始投資金額 去年年底	期末持有 股數（仟股）	期末持有 比率	期末持有 帳面金額	被投資公司本期損益	本期認列之投資損益	備註
Silitech (Bermuda) Holding Ltd.	Silitech International (India) Private Limited	India	從事研發、生產、組裝、銷售通訊及汽車電子相關產品	USD 3,002	USD 3,002	4,173	100.00	USD 1,404	INR 2,627	$ -	子公司
Lite-On Japan Ltd.	Lite-On Japan (S) Pte.Ltd.	新加坡	電子零組件製造、買賣及進出口貿易	JPY 68,811	JPY 68,811	988	100.00	JPY 68,811	(JPY 7,407)	-	子公司（註八）
	L&K Industries Philippines, Inc.	Philippines	電子零組件製造、買賣及進出口貿易	JPY 261,944	JPY 261,944	1,000	100.00	JPY 261,944	JPY 118,901	-	子公司（註八）
	Lite-On Japan (H.K.) Limited	香港	電子零組件製造、買賣及進出口貿易	JPY 70,000	JPY 70,000	50	100.00	JPY 70,000	JPY 51,534	-	子公司（註八）
	Lite-On Japan (Korea) Co., Ltd.	南韓	電子零組件製造、買賣及進出口貿易	JPY 22,593	JPY 22,593	20	100.00	JPY 22,593	JPY -	-	子公司（註八）
	Lite-on Japan (Thailand) Co., Ltd.	Thailand	電子零組件製造、買賣及進出口貿易	JPY 65,939	JPY 65,939	200	100.00	JPY 65,939	JPY 70,576	-	子公司（註八及九）
Lite-On Japan (H.K.) Limited	NL (Shanghai) Co., Ltd.	China	電子零組件製造、買賣及進出口貿易	JPY 35,655	JPY 35,655	30	100.00	JPY 35,655	JPY 29,215	-	子公司（註八）
Lite-On Mobile Oyj（原名：Perlos Oyj）	Lite-On Mobile Sweden AB	Sweden	從事行動電話模具、組裝線設計、製造與銷售	EUR 20,551	EUR 20,551	20	100.00	EUR 291	SEK 585	-	子公司
	Lite-On Mobile Indústria e Comércio de Plásticos Ltda.	Brazil	從事行動電話模具、組裝線設計、製造與銷售	EUR 2,509	EUR 2,509	6,507	3.14	EUR 234	(BRL 25,231)	-	子公司
Lite-On Mobile Pte. Ltd.	Lite-On Mobile Indústria e Comércio de Plásticos Ltda.	Brazil	從事行動電話模具、組裝線設計、製造與銷售	USD 104,702	USD 97,802	200,490	96.86	USD 8,150	(BRL 25,231)	-	子公司
	Perlos Precision Plastics Moulding Limited Liability Company	Hungary	從事行動電話模具、組裝線設計、製造與銷售	USD 733	USD 733	-	100.00	USD 3,796	EUR 83	-	子公司
	Lite-On Mobile India Private Limited.	India	從事行動電話模具、組裝線設計、製造與銷售	USD 18,508	USD 18,508	59,095	100.00	(USD 9,652)	(INR 1,399,984)	-	子公司
	Lite-On Young Fast Pte. Ltd.	新加坡	一般投資業	USD 7,864	USD 7,864	10	100.00	USD 3,507	USD 1,002	-	子公司
	Yamada-Lom Fabricacao De Artefatos De Material Plastico Ltda	Brazil	從事行動電話模具、組裝線設計、製造與銷售	USD 540	USD 540	-	25.00	(USD 44)	(BRL 815)	-	關聯企業
Guangzhou Lite-On Mobile Electronic Components Co. Ltd.	Yantai Lite-On Mobile Electronic Components Co., Ltd.	山東省煙台市	從事行動電話模具、組裝線設計、製造與銷售	CNY 20,000	CNY 20,000	-	100.00	CNY 27,045	CNY 7,178	-	子公司

註一：於 104 年 1 月與 Lite-On Singapore Pte. Ltd.合併後消滅。

註二：於 104 年 5 月解散後消滅。

註三：於 104 年 11 月解散後消滅。

註四：於 104 年 9 月解散後消滅。

註五：光寶科技公司經由組織重組方式，將持有 Lite-On Sales & Distribution Inc.之股權移轉至 Lite-On Technology USA, Inc.持有。

註六：於 104 年 9 月解散後消滅。

註七：於 104 年 4 月解散後消滅。

註八：為母公司之孫公司，係透過 Lite-On Japan Ltd.認列投資損益及股權淨值變動調整數。

註九：光寶科技公司經由組織重組方式，將持有 Lite-on Japan (Thailand) Co., Ltd.之股權移轉至 Lite-On Japan Ltd.持有。

註十：大陸被投資公司相關資訊請參閱附表八。

光寶科技股份有限公司及子公司

大陸投資資訊

民國 104 年 1 月 1 日至 12 月 31 日

附表八

單位：新台幣及外幣仟元

投資公司名稱	大陸被投資公司名稱	主要營業項目	實收資本額	投資方式	本年年初自台灣匯出累積投資金額	本年度匯出或收回投資金額		本年年底自台灣匯出累積投資金額	被投資公司本年度損益（註二）	本公司直接或間接投資之持股比例	本年度認列投資損益（註二）	年底投資帳面金額	截至年底已匯回投資收益	備註
						匯出	收回							
光寶科技公司	源興電腦科技(東莞）公司	顯示器之生產及銷售	$ 537,510 (USD 16,400)	註一	$ 933,071 (USD 28,469)	$ -	$ -	$ 933,071 (USD 28,469)	($ 14,656) (CNY -2,898)	100.00%	($ 14,656) (CNY -2,898)	$ 495,741 (HKD 117,227)	$ -	
	東莞旭福電腦公司	系統產品之生產及銷售	747,303 (USD 22,801)	註一	747,303 (USD 22,801)	-	-	747,303 (USD 22,801)	200,336 (CNY 39,614)	100.00%	200,336 (CNY 39,614)	892,903 (HKD 211,143)	-	
	光寶電子（天津）公司	代工生產光電產品	2,179,538 (USD 66,500)	註一	2,179,472 (USD 66,498)	-	-	2,179,472 (USD 66,498)	213,459 (CNY 42,209)	100.00%	213,459 (CNY 42,209)	2,981,831 (HKD 705,108)	-	
	光寶電子（東莞）公司	生產電子原件相關產品	1,160,235 (USD 35,400)	註一	1,160,235 (USD 35,400)	-	-	1,160,235 (USD 35,400)	80,212 (CNY 15,861)	100.00%	80,212 (CNY 15,861)	1,236,129 (HKD 292,305)	-	
	旭麗電子（東莞）公司	從事經營鍵盤之生產及銷售業務	157,320 (USD 4,800)	註一	157,320 (USD 4,800)	-	-	157,320 (USD 4,800)	186,080 (CNY 36,795)	100.00%	186,080 (CNY 36,795)	1,482,132 (HKD 350,477)	-	
	光寶電子（廣州）公司	印表機及掃描器之生產及銷售	1,199,565 (USD 36,600)	註一	1,199,565 (USD 36,600)	-	-	1,199,565 (USD 36,600)	629,353 (CNY 124,447)	100.00%	629,353 (CNY 124,447)	14,396,711 (HKD3,404,363)	-	註三
	中寶科技（中國）公司	投資控股、諮詢服務、代理銷售等業務	974,892 (USD 29,745)	註一	974,892 (USD 29,745)	-	-	974,892 (USD 29,745)	(80,617) (CNY -15,941)	100.00%	(80,617) (CNY -15,941)	1,375,725 (HKD 325,315)	-	
	光寶網絡通訊(東莞）公司	資訊產品之製造及銷售	464,422 (USD 14,170)	註一	464,422 (USD 14,170)	-	-	464,422 (USD 14,170)	240,333 (CNY 47,523)	100.00%	240,333 (CNY 47,523)	1,208,209 (HKD 285,703)	-	
	光寶通信（廣州）公司	移動通信終端設備之製造及銷售	804,954 (USD 24,560)	註一	804,954 (USD 24,560)	-	-	804,954 (USD 24,560)	-	100.00%	-	-	-	註三
	東莞致力電腦公司	電腦機殼之製造與買賣	376,913 (USD 11,500)	註一	376,913 (USD 11,500)	-	-	376,913 (USD 11,500)	86,402 (CNY 17,085)	100.00%	86,402 (CNY 17,085)	744,379 (HKD 176,022)	-	
	光寶科技（廣州）公司	電腦機殼之製造與買賣	1,088,130 (USD 33,200)	註一	1,088,130 (USD 33,200)	-	-	1,088,130 (USD 33,200)	-	100.00%	-	-	-	註三
	凱明信息科技公司	多媒體產品之設計及應用軟件之生產及銷售	1,051,619 (USD 32,086)	註一	19,665 (USD 600)	-	-	19,665 (USD 600)	-	1.87%	-	-	-	
	光寶電子通訊(廣州）公司	移動通信終端設備之製造及銷售	518,173 (USD 15,810)	註一	518,173 (USD 15,810)	-	-	518,173 (USD 15,810)	-	100.00%	-	-	-	註三
	光寶（廣州）計算機科技公司	資訊委外服務、集團全球通訊網路整合	41,624 (USD 1,270)	註一	76,825 (USD 2,344)	-	-	76,825 (USD 2,344)	7,131 (CNY 1,410)	100.00%	7,131 (CNY 1,410)	178,967 (HKD 42,320)	-	
	光寶（廣州）精密模具公司	模具之製造及銷售	596,505 (USD 18,200)	註一	399,855 (USD 12,200)	-	-	399,855 (USD 12,200)	-	100.00%	-	-	-	註三

（接次頁）

（承前頁）

投資公司名稱	大陸被投資公司名稱	主要營業項目	實收資本額	投資方式	本年年初自台灣匯出累積投資金額	本年度匯出或收回投資金額		本年年底自台灣匯出累積投資金額	被投資公司本年度損益（註二）	本公司直接或間接投資之持股比例	本年度認列投資損益（註二）	年底投資帳面金額	截至年底已匯回投資收益	備註
						匯出	收回							
光寶科技公司	光寶數碼電子(東莞)公司	各種電腦附件之製造及供應	$ 98,325 (USD 3,000)	註一	$ 98,325 (USD 3,000)	$ -	$ -	$ 98,325 (USD 3,000)	$ 4,516 (CNY 893)	100.00%	$ 4,516 (CNY 893)	$ 95,704 (HKD 22,631)	$ -	
	光寶電源科技(常州)公司	生產銷售各種電腦、電子、通訊、家電用變壓器、電感器、電源轉換器、開關式電源供應器等新型電子元器件及週邊配套材料	551,276 (USD 16,820)	註一	589,426 (USD 17,984)	-	-	589,426 (USD 17,984)	24,391 (CNY 4,823)	100.00%	24,391 (CNY 4,823)	-	-	
	光寶力信科技(贛州)公司	生產銷售各種新型電子元件、電力電子器件	393,300 (USD 12,000)	註一	437,087 (USD 13,336)	-	-	437,087 (USD 13,336)	15,455 (CNY 3,056)	100.00%	15,455 (CNY 3,056)	367,445 (HKD 86,889)	-	
	光寶科技（咸寧）公司	生產與銷售新型電子零件、電力電子零件	213,038 (USD 6,500)	註一	213,038 (USD 6,500)	-	-	213,038 (USD 6,500)	(41,201) (CNY -8,147)	100.00%	(41,201) (CNY -8,147)	140,998 (USD 4,302)	-	
	光寶科技（江蘇）公司	開發、生產、加工、裝配電源供應器、變壓器、二級管顯示器及發光二級管，銷售本公司產品，提供相關的技術諮詢及精密儀器	4,949,025 (USD 151,000)	註一	4,785,150 (USD 146,000)	163,875 (USD 5,000)	-	4,949,025 (USD 151,000)	317,754 (CNY 62,832)	100.00%	317,754 (CNY 62,832)	8,020,151 (HKD1,896,510)	-	
	光寶科技（廣州）投資公司	一般投資	983,250 (USD 30,000)	註一	983,250 (USD 30,000)	1,638,750 (USD 50,000)	-	2,622,000 (USD 80,000)	(92,122) (CNY -18,216)	100.00%	(92,122) (CNY -18,216)	2,561,931 (HKD 605,815)	-	
	光寶科技（鷹潭）公司	生產和銷售新型電子零件、電力電子零件	360,525 (USD 11,000)	註一	360,525 (USD 11,000)	-	-	360,525 (USD 11,000)	22,231 (CNY 4,396)	100.00%	22,231 (CNY 4,396)	444,265 (USD 13,555)	-	
	光寶電源科技(東莞)公司	研發、生產及銷售電子零部件、電力電子元器件、電源供應器、變壓器、及提供相關技術諮詢	523,482 (USD 15,972)	註一	523,482 (USD 15,972)	-	-	523,482 (USD 15,972)	(165,552) (CNY -32,736)	100.00%	(165,552) (CNY -32,736)	836,163 (HKD 197,726)	-	

（接次頁）

（承前頁）

投資公司名稱	大陸被投資公司名稱	主要營業項目	實收資本額	投資方式	本年年初自台灣匯出累積投資金額	本年度匯出或收回投資金額		本年年底自台灣匯出累積投資金額	被投資公司本年度損益（註二）	本公司直接或間接投資之持股比例	本年度認列投資損益（註二）	年底投資帳面金額	截至年底已匯回投資收益	備註
						匯出	收回							
光寶科技公司	Beijing Lite-On Mobile Electronic and Telecommu-nication Components Co., Ltd.	從事行動電話模具、組裝線設計、製造與銷售	$ 524,400 (USD 16,000)	註一	$ 1,716,230 (USD 52,364)	$ -	$ -	$ 1,716,230 (USD 52,364)	($ 508,233) (CNY -100,497)	100.00%	($ 508,233) (CNY -100,497)	$ 1,182,522 (USD 36,080)	$ -	
	Guangzhou Lite-On Mobile Engineering Plastics Co., Ltd.	從事行動電話模具、組裝線設計、製造與銷售	641,407 (USD 19,570)	註一	2,970,300 (USD 90,627)	-	-	2,970,300 (USD 90,627)	74,270 (CNY 14,686)	100.00%	74,270 (CNY 14,686)	1,911,897 (USD 58,334)	-	
	Guangzhou Lite-On Mobile Electronic Components Co., Ltd.	從事行動電話模具、組裝線設計、製造與銷售	1,314,278 (USD 40,100)	註一	3,780,662 (USD 115,352)	-	-	3,780,662 (USD 115,352)	78,179 (CNY 15,459)	100.00%	78,179 (CNY 15,459)	4,387,009 (USD 133,852)	-	
	Shenzhen Lite-On Mobile Precision Molds Co., Ltd.	從事行動電話模具、組裝線設計、製造與銷售	270,650 (HKD 64,000)	註一	427,746 (USD 13,051)	-	-	427,746 (USD 13,051)	(5,770) (CNY -1,141)	100.00%	(5,770) (CNY -1,141)	489,331 (USD 14,930)	-	
	Zhuhai Lite-On Mobile Technology Company Ltd.	從事行動電話模具、組裝線設計、製造與銷售	609,681 (USD 18,602)	註一	508,963 (USD 15,529)	-	-	508,963 (USD 15,529)	(144,955) (CNY -28,663)	100.00%	(144,955) (CNY -28,663)	1,723,156 (CNY 340,511)	-	註四
	Lite-On Young Fast（Huizhou）Co., Ltd.	觸控螢幕零組件及模組	327,750 (USD 10,000)	註一	213,038 (USD 6,500)	-	-	213,038 (USD 6,500)	30,262 (CNY 5,984)	100.00%	30,262 (CNY 5,984)	(18,911) (USD -577)	-	
	光寶綠能科技（南京）公司	太陽能系統工程	24,581 (USD 750)	註一	24,581 (USD 750)	-	-	24,581 (USD 750)	(18,843) (CNY -3,726)	100.00%	(18,843) (CNY -3,726)	(65,124) (USD -1,987)	-	
	常州濱湖薄膜太陽能大棚公司	太陽能發電設備設計製造與銷售	303,377 (CNY 59,950)	註一	98,227 (USD 2,997)	-	-	98,227 (USD 2,997)	-	19.90%	-	4,589 (USD 140)	-	
	晶品光電（常州）公司	發光二極體及二極體顯示品之研究生產銷售業務	4,588,500 (USD 140,000)	註一	884,925 (USD 27,000)	-	-	884,925 (USD 27,000)	184,042 (CNY 36,392)	22.40%	41,231 (CNY 8,153)	957,158 (CNY 189,143)	-	

（接次頁）

（承前頁）

投資公司名稱	大陸被投資公司名稱	主要營業項目	實收資本額	投資方式	本年年初自台灣匯出累積投資金額	本年度匯出或收回投資金額		本年年底自台灣匯出累積投資金額	被投資公司本年度損益（註二）	本公司直接或間接投資之持股比例	本年度認列投資損益（註二）	年底投資帳面金額	截至年底已匯回投資收益	備註
						匯出	收回							
光寶科技公司	東莞光寶電腦公司	生產銷售電腦主機及其配件、計算機鍵盤、掃描儀、打印機、鼠標	$ 65,550 (USD 2,000)	註一	$ 65,550 (USD 2,000)	$ -	$ -	$ 65,550 (USD 2,000)	57,738 (CNY 11,417)	100.00%	57,738 (CNY 11,417)	$ 106,589 (CNY 21,063)	$ -	
	惠州市力信電子公司	生產銷售各種電腦、電子、家電用變壓器及週邊配套材料	206,728 (USD 6,308)	註一	133,361 (USD 4,069)	-	-	133,361 (USD 4,069)	36,194 (CNY 7,157)	100.00%	36,194 (CNY 7,157)	629,411 (USD 19,204)	-	
	惠州市富泰電子公司	生產銷售各種電腦、電子、家電用變壓器及週邊配套材料	31,748 (USD 969)	註一	2,130 (USD 65)	-	-	2,130 (USD 65)	3,677 (CNY 727)	100.00%	3,677 (CNY 727)	67,320 (USD 2,054)	-	
	力信科技（惠州）公司	生產銷售各種電腦、電子、通訊、家電用變壓器、電感器、電源轉換器、開關式電源供應器等新型電子元器件及週邊配套材料	196,650 (USD 6,000)	註一	-	-	-	-	5,871 (CNY 1,161)	100.00%	5,871 (CNY 1,161)	451,934 (USD 13,789)	-	
	建興光電科技(廣州）公司	光碟機生產及銷售	1,409,325 (USD 43,000)	註一	1,409,325 (USD 43,000)	-	-	1,409,325 (USD 43,000)	(118,723) (CNY -23,476)	100.00%	(118,723) (CNY -23,476)	2,722,980 (USD 83,081)	-	
	建興(廣州)電子科技公司	光碟機生產及銷售	65,550 (USD 2,000)	註一	65,550 (USD 2,000)	-	-	65,550 (USD 2,000)	4,410 (CNY 872)	100.00%	4,410 (CNY 872)	141,719 (USD 4,324)	-	
	建興光電科技(北海）公司	光碟機生產及銷售	1,802,625 (USD 55,000)	註一	1,802,625 (USD 55,000)	-	-	1,802,625 (USD 55,000)	636,241 (CNY 125,809)	100.00%	636,241 (CNY 125,809)	4,003,565 (USD 122,153)	-	
	敦揚科技（無錫）公司	電子產品之加工、製造及銷售	163,875 (USD 5,000)	註一	163,875 (USD 5,000)	-	-	163,875 (USD 5,000)	110,070 (CNY 21,765)	100.00%	110,070 (CNY 21,765)	635,959 (HKD 150,384)	-	
	敦揚(廣州)汽車電子公司	電子產品之加工、製造及銷售	203,205 (USD 6,200)	註一	192,389 (USD 5,870)	-	-	192,389 (USD 5,870)	149,648 (CNY 29,591)	100.00%	149,648 (CNY 29,591)	1,395,359 (HKD 329,958)	-	
	常州光林新能源貿易公司	路燈、交通信號燈、室內外景觀燈、照明燈、新型電子元器件、零件國內採購、批發、進出口業務及安裝施工	32,775 (USD 1,000)	註一	32,775 (USD 1,000)	-	-	32,775 (USD 1,000)	(15,055) (CNY -2,977)	100.00%	(15,055) (CNY -2,977)	14,458 (CNY 2,857)	-	

（接次頁）

（承前頁）

投資公司名稱	大陸被投資公司名稱	主要營業項目	實收資本額	投資方式	本年年初自台灣匯出累積投資金額	本年度匯出或收回投資金額		本年年底自台灣匯出累積投資金額	被投資公司本年度損益（註二）	本公司直接或間接投資之持股比例	本年度認列投資損益（註二）	年底投資帳面金額	截至年底已匯回投資收益	備註
						匯出	收回							
光寶科技公司	宏暻科技（深圳）公司	相機模組	$ 6,555 (USD 200)	註一	$ 6,555 (USD 200)	$ -	$ 3,147 (USD 96)	$ 3,408 (USD 104)	$ -	100.00%	$ -	$ -	$ -	註五
	光寶科技（上海）公司（原名：光寶節能科技（上海）公司）	節能設備之生產及銷售	2,130,375 (USD 65,000)	註一	-	2,130,375 (USD 65,000)	-	2,130,375 (USD 65,000)	177,852 (CNY 35,168)	100.00%	177,852 (CNY 35,168)	2,307,753 (USD 70,412)	-	
飛利浦建興數位科技公司	飛利浦建興數字系統（上海）公司	光碟機銷售	32,775 (USD 1,000)	註一	32,775 (USD 1,000)	-	-	32,775 (USD 1,000)	21,700 (CNY 4,291)	100.00%	21,700 (CNY 4,291)	513,408	-	
閎暉實業公司	旭榮電子（深圳）公司	從事生產經營各式芯軸及橡膠製品、塑膠製品、滾輪組件、橡塑料模具、激光器、音圈馬達、觸控模組、塑膠視窗組件及玻璃視窗組件	91,890 (USD 2,800)	註一	203,354	-	-	203,354	100,752 (CNY 19,889)	100.00%	100,752 (CNY 19,889)	1,070,118 (CNY 211,327)	114,895 (CNY 22,681)	
	閎暉科技（蘇州）公司	從事經營汽車音響相關零配件、鎂合金零配件及橡膠零配件等橡膠產品之產銷業務	2,559,804 (USD 78,000)	註一	2,559,804 (USD 78,000)	-	-	2,559,804 (USD 78,000)	16,332 (CNY 3,224)	100.00%	16,332 (CNY 3,224)	1,835,222 (CNY 362,420)	-	
	蘇州旭隆模具製造公司	研發生產各類精沖模、精密型腔模、模具標準件及新型電子元器件(敏感元器件及傳感器)，銷售公司自產產品	147,681 (USD 4,500)	註一	-	-	-	-	(111,481) (CNY -22,007)	60.00%	(66,888) (CNY -13,204)	13,986 (CNY 2,762)	-	

年底母公司累計自台灣匯出赴大陸地區投資金額	經濟部投審會核准母公司投資金額	依經濟部投審會規定赴大陸地區投資限額
$37,519,738 （USD 1,144,767）	$38,410,661 （USD 1,171,950）	（註六）

註一：係透過控股公司再投資大陸地區。
註二：係經台灣母公司簽證會計師及與中華民國會計師事務所有合作關係之國際性會計師事務所查核簽證之財務報表計算。
註三：光寶電子（廣州）公司、光寶科技（廣州）公司、光寶（廣州）精密模具公司、光寶通信（廣州）公司及光寶電子通訊（廣州）公司進行合併，以光寶電子（廣州）公司為存續公司，因目前尚正進行法定合併程序，其相關赴大陸地區投資金額尚未向經濟部投審會辦理變更。
註四：該公司於 104 年 3 月 5 日經組織重組後，由光寶科技（廣州）投資公司持有其股權，並於同年 7 月以自有資金注資人民幣 461,665 仟元。
註五：宏暻科技（深圳）公司已於 104 年 7 月辦理清算完畢。
註六：係按經濟部 97 年 8 月 29 日經審字第 09704604680 號及 104 年 2 月 16 日經授工字第 10420404350 號函，母公司取得經濟部工業局核發之營運總部證明文件，有效期間自 104 年 2 月 9 日至 107 年 2 月 8 日止，故赴大陸地區投資限額不受限制。

光寶科技股份有限公司及子公司

母子公司間業務關係及重要交易往來情形

民國 104 年 1 月 1 日至 12 月 31 日

附表九

單位：新台幣仟元

編號（註一）	交易人名稱	交易往來對象	與交易人之關係（註二）	交易往來情形			
				科目	金額	交易條件	佔合併總營收或總資產之比率(註三)
0	光寶科技公司	飛利浦建興數位科技公司	1	銷貨	$ 12,810,242	成本加成	6
		飛利浦建興數位科技公司	1	應收帳款	4,214,601	成本加成	2
		飛利浦建興數位科技公司	1	其他應收款	229,265	無顯著不同	-
		光寶科技（常州）公司	1	銷貨	1,163,932	成本加成	1
		光寶科技（常州）公司	1	應收帳款	479,631	成本加成	-
		光寶科技（常州）公司	1	進貨	1,519,674	成本加成	1
		光寶科技（常州）公司	1	應付帳款	521,929	成本加成	-
		建興電子科技（香港）公司	1	進貨	10,040,910	成本加成	5
		建興電子科技（香港）公司	1	應付帳款	853,098	成本加成	-
		無錫中寶運通貿易公司	1	銷貨	826,743	成本加成	-
		無錫中寶運通貿易公司	1	應收帳款	304,660	成本加成	-
		Titanic Capital Services Ltd.	1	其他應收款	132,038	無顯著不同	-
		Titanic Capital Services Ltd.	1	其他應付款	435,879	無顯著不同	-
		光寶電子（廣州）公司	1	處分不動產、廠房及設備價款	357,116	無顯著不同	-
		Lite-On Singapore Pte. Ltd.	1	銷貨	4,697,862	成本加成	2
		Lite-On Singapore Pte. Ltd.	1	應收帳款	899,640	成本加成	-
		Lite-On Singapore Pte. Ltd.	1	其他應收款	166,969	無顯著不同	-
		Lite-On Singapore Pte. Ltd.	1	進貨	24,766,587	成本加成	11
		Lite-On Singapore Pte. Ltd.	1	應付帳款	8,193,189	成本加成	4
		Lite-On Japan Ltd.	1	銷貨	861,796	成本加成	-
		Lite-On Japan Ltd.	1	應收帳款	164,723	成本加成	-
		Lite-On Trading USA, Inc.	1	銷貨	3,295,462	成本加成	2
		Lite-On Trading USA, Inc.	1	應收帳款	1,082,305	成本加成	1
		Lite-On Sales & Distribution Inc.	1	銷貨	128,049	成本加成	-
		Lite-On Sales & Distribution Inc.	1	應收帳款	129,288	成本加成	-
		Philips & Lite-On Digital Solutions USA Inc.	1	其他應收款	100,098	無顯著不同	-
		Lite-On Overseas Trading Co., Ltd.	1	應收帳款	3,575,995	成本加成	2
		Lite-On Overseas Trading Co., Ltd.	1	進貨	57,023,431	成本加成	26
		Lite-On Overseas Trading Co., Ltd.	1	應付帳款	8,115,555	成本加成	4
		Lite-On China Holding Co., Ltd.	1	銷貨	141,230	成本加成	-
		Lite-On China Holding Co., Ltd.	1	應收帳款	142,250	成本加成	-

（接次頁）

（承前頁）

編號（註一）	交易人名稱	交易往來對象	與交易人之關係（註二）	交易往來情形			
				科目	金額	交易條件	佔合併總營收或總資產之比率(註三)
0	光寶科技公司	Li Shin International Enterprise Corp.	1	進貨	$ 3,531,460	成本加成	2
		Li Shin International Enterprise Corp.	1	應付帳款	829,029	成本加成	-
		敦揚（廣州）汽車電子公司	1	進貨	735,033	成本加成	-
		敦揚（廣州）汽車電子公司	1	應付帳款	264,241	成本加成	-
1	光寶電子（天津）公司	Lite-On Overseas Trading Co., Ltd.	3	銷貨	1,669,705	成本加成	1
		Lite-On Overseas Trading Co., Ltd.	3	應收帳款	301,145	成本加成	-
		建興光電科技（廣州）公司	3	其他應收款	257,316	無顯著不同	-
2	光寶網絡通訊（東莞）公司	Lite-On Overseas Trading Co., Ltd.	3	銷貨	7,422,514	成本加成	3
		Lite-On Overseas Trading Co., Ltd.	3	應收帳款	1,009,696	無顯著不同	-
		無錫中寶運通貿易公司	3	銷貨	244,867	成本加成	-
		無錫中寶運通貿易公司	3	應收帳款	101,682	無顯著不同	-
3	光寶光電（常州）公司	常州光林新能源貿易公司	3	其他應收款	177,252	無顯著不同	-
		Lite-On Singapore Pte. Ltd.	3	銷貨	3,189,894	成本加成	1
		Lite-On Singapore Pte. Ltd.	3	應收帳款	173,523	無顯著不同	-
4	光寶力信科技（贛州）公司	Li Shin International Enterprise Corp.	3	銷貨	578,563	成本加成	-
		Li Shin International Enterprise Corp.	3	應收帳款	224,556	成本加成	-
5	光寶科技（常州）公司	Lite-On Singapore Pte. Ltd.	3	銷貨	13,803,594	成本加成	6
		Lite-On Singapore Pte. Ltd.	3	應收帳款	1,122,616	成本加成	1
		Lite-On Overseas Trading Co., Ltd.	3	銷貨	8,782,083	成本加成	4
		Lite-On Overseas Trading Co., Ltd.	3	應收帳款	661,207	成本加成	-
		Zhuhai Lite-On Mobile Technology Co., Ltd.	3	其他應收款	1,280,305	無顯著不同	1
6	光寶科技（鷹潭）公司	Li Shin International Enterprise Corp.	3	銷貨	752,158	成本加成	-
		Li Shin International Enterprise Corp.	3	應收帳款	231,985	成本加成	-
7	光寶科技（咸寧）公司	Li Shin International Enterprise Corp.	3	銷貨	577,179	成本加成	-
		Li Shin International Enterprise Corp.	3	應收帳款	103,926	成本加成	-
8	光寶科技（上海）公司（原名：光寶節能科技（上海）公司）	飛利浦建興數字系統（上海）公司	3	銷貨	635,528	成本加成	-
9	無錫中寶運通貿易公司	光寶科技（常州）公司	3	銷貨	183,438	成本加成	-
10	光寶電子（東莞）公司	Lite-On Overseas Trading Co., Ltd.	3	銷貨	12,605,138	成本加成	6
		Lite-On Overseas Trading Co., Ltd.	3	應收帳款	1,107,114	成本加成	1
11	旭麗電子（東莞）公司	Lite-On Overseas Trading Co., Ltd.	3	銷貨	8,704,470	成本加成	4
		Lite-On Overseas Trading Co., Ltd.	3	應收帳款	1,199,503	成本加成	1
12	光寶電源科技（東莞）公司	Lite-On Electronics Co., Ltd.	3	銷貨	1,483,284	成本加成	1
13	Lite-On Electronics H.K. Ltd.	Lite-On Overseas Trading Co., Ltd.	3	銷貨	154,125	成本加成	-
14	Lite-On Electronics Co., Ltd.	Lite-On Singapore Pte. Ltd.	3	銷貨	1,483,284	成本加成	1

（接次頁）

（承前頁）

編號（註一）	交易人名稱	交易往來對象	與交易人之關係（註二）	交易往來情形			
				科目	金額	交易條件	佔合併總營收或總資產之比率（註三）
15	東莞致力電腦公司	光寶電子（廣州）公司	3	銷貨	$ 265,491	成本加成	-
		Lite-On Overseas Trading Co., Ltd.	3	銷貨	3,054,784	成本加成	1
		Lite-On Overseas Trading Co., Ltd.	3	應收帳款	311,575	成本加成	-
16	惠州市力信電子公司	Li Shin International Enterprise Corp.	3	銷貨	1,567,066	成本加成	1
		Li Shin International Enterprise Corp.	3	應收帳款	434,320	成本加成	-
17	東莞旭福電腦公司	Lite-On Overseas Trading Co., Ltd.	3	銷貨	6,514,823	成本加成	3
18	光寶電子（廣州）公司	東莞致力電腦公司	3	銷貨	140,509	成本加成	-
		Lite-On Overseas Trading Co., Ltd.	3	銷貨	39,788,218	成本加成	18
		Lite-On Overseas Trading Co., Ltd.	3	應收帳款	6,627,863	無顯著不同	3
19	建興光電科技（廣州）公司	建興（廣州）電子科技公司	3	銷貨	101,562	成本加成	-
		建興電子科技（香港）公司	3	銷貨	2,992,426	成本加成	1
		建興電子科技（香港）公司	3	應收帳款	646,403	成本加成	-
20	建興（廣州）電子科技公司	光寶科技（上海）公司（原名：光寶節能科技（上海）公司）	3	銷貨	477,351	成本加成	-
		飛利浦建興數字系統（上海）公司	3	銷貨	280,499	成本加成	-
21	建興光電科技（北海）公司	建興電子科技（香港）公司	3	銷貨	17,591,910	成本加成	8
		建興電子科技（香港）公司	3	應收帳款	1,516,402	成本加成	1
22	建興電子科技（香港）公司	建興光電科技（廣州）公司	3	銷貨	1,494,368	成本加成	1
		建興光電科技（廣州）公司	3	應收帳款	691,681	成本加成	-
		建興（廣州）電子科技公司	3	銷貨	232,412	成本加成	-
		建興光電科技（北海）公司	3	銷貨	12,234,874	成本加成	6
		建興光電科技（北海）公司	3	應收帳款	5,044,250	成本加成	2
		Lite-On Singapore Pte. Ltd.	3	銷貨	9,698,066	成本加成	4
		Lite-Space Technology Company Limited	3	進貨	3,761,826	成本加成	1
		Lite-Space Technology Company Limited	3	應付帳款	257,850	成本加成	-
23	Lite-On Electronics (Thailand) Co., Ltd.	Lite-On Singapore Pte. Ltd.	3	銷貨	3,148,388	成本加成	1
		Lite-On Singapore Pte. Ltd.	3	應收帳款	736,127	成本加成	-
24	Lite-On Singapore Pte. Ltd.	光寶科技（常州）公司	3	銷貨	206,086	成本加成	-
		無錫中寶運通貿易公司	3	銷貨	1,146,671	成本加成	1
		無錫中寶運通貿易公司	3	應收帳款	500,853	成本加成	-
		Lite-On Electronics H.K. Ltd.	3	銷貨	2,059,526	成本加成	1
		Lite-On Electronics H.K. Ltd.	3	應收帳款	391,471	成本加成	-
		Lite-On Japan Ltd.	3	銷貨	1,559,866	成本加成	1
		Lite-On Japan Ltd.	3	應收帳款	536,939	成本加成	-
		Lite-On, Inc.	3	銷貨	621,231	成本加成	-
		Lite-On, Inc.	3	應收帳款	136,069	成本加成	-
		Lite-On Trading USA, Inc.	3	銷貨	4,725,589	成本加成	2

（接次頁）

（承前頁）

編號（註一）	交易人名稱	交易往來對象	與交易人之關係（註二）	交易往來情形			
				科目	金額	交易條件	佔合併總營收或總資產之比率（註三）
24	Lite-On Singapore Pte. Ltd.	Lite-On Trading USA, Inc.	3	應收帳款	$ 1,605,131	成本加成	1
		Leotek Electronics USA LLC	3	銷貨	1,405,437	成本加成	1
		Leotek Electronics USA LLC	3	應收帳款	532,180	成本加成	-
		Lite-On Sales & Distribution Inc.	3	銷貨	570,405	成本加成	-
		Lite-On Sales & Distribution Inc.	3	應收帳款	206,718	成本加成	-
		Philips & Lite-On Digital Solutions USA Inc.	3	銷貨	9,918,059	成本加成	5
		Philips & Lite-On Digital Solutions USA Inc.	3	應收帳款	1,449,385	成本加成	1
		Philips & Lite-On Digital Solutions Germany GmbH	3	銷貨	1,836,539	成本加成	1
		Philips & Lite-On Digital Solutions Germany GmbH	3	應收帳款	291,208	成本加成	-
		Lite-On Overseas Trading Co., Ltd.	3	銷貨	382,058	成本加成	-
		Lite-On Overseas Trading Co., Ltd.	3	應收帳款	643,670	成本加成	-
		Lite-On Mobile Pte. Ltd.	3	其他應收款	1,311,501	無顯著不同	1
25	G&W Technology(BVI)Limited	G&W Technology Limited	3	其他應收款	178,546	無顯著不同	-
26	Lite-On Overseas Trading Co., Ltd.	光寶網絡通訊（東莞）公司	3	銷貨	6,369,124	成本加成	3
		光寶網絡通訊（東莞）公司	3	應收帳款	1,770,962	成本加成	1
		光寶科技（常州）公司	3	銷貨	15,216,534	成本加成	7
		光寶科技（常州）公司	3	應收帳款	5,335,946	成本加成	3
		光寶電子（東莞）公司	3	銷貨	11,171,663	成本加成	5
		光寶電子（東莞）公司	3	應收帳款	1,211,482	成本加成	1
		旭麗電子（東莞）公司	3	銷貨	6,835,674	成本加成	3
		旭麗電子（東莞）公司	3	應收帳款	656,886	成本加成	-
		東莞致力電腦公司	3	銷貨	1,968,661	成本加成	1
		東莞致力電腦公司	3	應收帳款	645,524	成本加成	-
		I-Solutions Limited	3	銷貨	437,145	成本加成	-
		I-Solutions Limited	3	應收帳款	154,260	成本加成	-
		惠州市力信電子公司	3	銷貨	178,268	成本加成	-
		惠州市力信電子公司	3	應收帳款	181,261	成本加成	-
		東莞旭福電腦公司	3	銷貨	5,144,551	成本加成	2
		東莞旭福電腦公司	3	應收帳款	1,298,409	成本加成	1
		光寶電子（廣州）公司	3	銷貨	41,278,205	成本加成	19
		光寶電子（廣州）公司	3	應收帳款	9,277,765	成本加成	4
		Lite-On Singapore Pte. Ltd.	3	銷貨	29,420,468	成本加成	14
		Lite-On Singapore Pte. Ltd.	3	應收帳款	8,597,033	成本加成	4

（接次頁）

（承前頁）

編號（註一）	交易人名稱	交易往來對象	與交易人之關係（註二）	交易往來情形			
				科目	金額	交易條件	佔合併總營收或總資產之比率（註三）
27	Li-Shin International Enterprise Corp.	惠州市力信電子公司	3	應收帳款	$ 183,563	成本加成	-
28	Lite-On Mobile Oyj （原名：Perlos Oyj）	Lite-On Mobile India Private Limited	3	其他應收款	160,598	無顯著不同	-
29	敦揚（廣州）汽車電子公司	光寶科技（上海）公司（原名：光寶節能科技（上海）公司）	3	銷貨	174,067	成本加成	-
		光寶科技（上海）公司（原名：光寶節能科技（上海）公司）	3	應收帳款	176,933	成本加成	-
		Lite-On Singapore Pte. Ltd.	3	銷貨	1,102,906	成本加成	1
		Lite-On Singapore Pte. Ltd.	3	應收帳款	359,621	成本加成	-
30	Guangzhou Lite-On Mobile Engineering Plastics Co.,Ltd.	Zhuhai Lite-On Mobile Technology Co., Ltd.	3	其他應收款	1,318,408	無顯著不同	1
31	Beijing Lite-On Mobile Electronic and Telecommunications Components Co., Ltd.	Lite-On Mobile Oyj （原名：Perlos Oyj）	3	銷貨	727,809	成本加成	-
32	Shenzhen Lite-On Mobile Precision Molds Co., Ltd.	Guangzhou Lite-On Mobile Electronic Components Co. Ltd.	3	銷貨	605,618	成本加成	-
		Guangzhou Lite-On Mobile Electronic Components Co. Ltd.	3	應收帳款	106,272	成本加成	-
33	Guangzhou Lite-On Mobile Electronic Components Co. Ltd.	Lite-On Mobile Oyj （原名：Perlos Oyj）	3	銷貨	102,823	成本加成	-
		Lite-On Mobile Pte. Ltd.	3	銷貨	456,762	成本加成	-
		Lite-On Mobile Pte. Ltd.	3	應收帳款	253,851	成本加成	-
34	Lite-On Mobile Pte. Ltd.	Lite-On Mobile India Private Limited	3	其他應收款	941,659	無顯著不同	-
		Guangzhou Lite-On Mobile Electronic Components Co. Ltd.	3	銷貨	329,664	成本加成	-
35	Zhuhai Lite-On Mobile Technology Co., Ltd.	Lite-On Mobile Pte. Ltd.	3	銷貨	910,798	成本加成	-
		Lite-On Mobile Pte. Ltd.	3	應收帳款	720,724	成本加成	-
36	閎暉實業公司	Silitech (BVI) Holding Ltd.	3	其他應收款	370,404	成本加成	-
		Silitech Technology Corporation Ltd.	3	進貨	941,634	成本加成	-
		Silitech Technology Corporation Ltd.	3	應付帳款	286,523	成本加成	-
37	旭榮電子（深圳）公司	Silitech Technology Corporation Ltd.	3	銷貨	1,304,977	成本加成	1
		Silitech Technology Corporation Ltd.	3	應收帳款	399,860	成本加成	-
38	Silitech Technology Corp. Ltd.	光寶科技（常州）公司	3	銷貨	182,950	成本加成	-

（接次頁）

（承前頁）

編號（註一）	交易人名稱	交易往來對象	與交易人之關係（註二）	交易往來情形			
				科目	金額	交易條件	佔合併總營收或總資產之比率（註三）
39	Silitech (BVI) Holding Ltd.	Silitech (Bermuda) Holding Ltd.	3	其他應收款	$ 360,558	成本加成	-
40	飛利浦建興數位科技公司	Philips & Lite-On Digital Solutions USA Inc.	3	銷貨	1,064,375	成本加成	1
		Philips & Lite-On Digital Solutions USA Inc.	3	應收帳款	1,074,156	成本加成	1
		Philips & Lite-On Digital Solutions Germany GmbH	3	銷貨	292,809	成本加成	-
		Philips & Lite-On Digital Solutions Germany GmbH	3	應收帳款	295,639	成本加成	-
41	敦揚科技（無錫）公司	光寶科技（上海）公司（原名：光寶節能科技（上海）公司）	3	銷貨	132,867	成本加成	-
		光寶科技（上海）公司（原名：光寶節能科技（上海）公司）	3	應收帳款	170,302	成本加成	-

註一：母公司及子公司相互間之業務往來資訊應分別於編號欄註明，編號之填寫方法如下：

1. 母公司填 0。
2. 子公司依公司別由阿拉伯數字 1 開始依序編號。

註二： 與交易人之關係有以下三種，標示種類即可：

1. 母公司對子公司。
2. 子公司對母公司。
3. 子公司對子公司。

註三：交易往來金額佔合併總營收或總資產比率之計算，若屬資產負債科目者，以年底餘額佔合併總資產之方式計算；若屬損益科目者，以當年度累積金額佔合併總營收之方式計算。

註四：合併個體間之所有交易於編製合併財務報表時業已沖銷。

註五：僅揭露金額達新台幣 1 億元以上之關係人交易，另相對之關係人交易不另行揭露。

五、最近年度經會計師查核簽證之公司個體財務報告

光寶科技股份有限公司

個體財務報告暨會計師查核報告

民國104及103年度

地址：台北市內湖區瑞光路392號22樓
電話：(02)8798-2888

Deloitte
勤業眾信

勤業眾信聯合會計師事務所
10596 台北市民生東路三段156號12樓

Deloitte & Touche
12th Floor, Hung Tai Financial Plaza
156 Min Sheng East Road, Sec. 3
Taipei 10596, Taiwan, R.O.C.

Tel : +886 (2) 2545-9988
Fax: +886 (2) 4051-6888
www.deloitte.com.tw

會計師查核報告

光寶科技股份有限公司　公鑒：

光寶科技股份有限公司民國 104 年 12 月 31 日、民國 103 年 12 月 31 日及 1 月 1 日之個體資產負債表，暨民國 104 年及 103 年 1 月 1 日至 12 月 31 日之個體綜合損益表、個體權益變動表與個體現金流量表，業經本會計師查核竣事。上開個體財務報表之編製係管理階層之責任，本會計師之責任則為根據查核結果對上開個體財務報表表示意見。

本會計師係依照會計師查核簽證財務報表規則及一般公認審計準則規劃並執行查核工作，以合理確信個體財務報表有無重大不實表達。此項查核工作包括以抽查方式獲取個體財務報表所列金額及所揭露事項之查核證據、評估管理階層編製個體財務報表所採用之會計原則及所作之重大會計估計，暨評估個體財務報表整體之表達。本會計師相信此項查核工作可對所表示之意見提供合理之依據。

依本會計師之意見，第一段所述個體財務報表在所有重大方面係依照證券發行人財務報告編製準則編製，足以允當表達光寶科技股份有限公司民國 104 年、民國 103 年 12 月 31 日及 1 月 1 日之個體財務狀況，暨民國 104 年及 103 年 1 月 1 日至 12 月 31 日之個體財務績效與個體現金流量。.

光寶科技股份有限公司民國 104 年度個體財務報表重要會計項目明細表，主要係供補充分析之用，亦經本會計師採用第二段所述之查核程序予以查核。據本會計師之意見，該等明細表在所有重大方面與第一段所述個體財務報表相關資訊一致。

勤業眾信聯合會計師事務所
會計師　柯志賢

會計師　張清福

行政院金融監督管理委員會核准文號
金管證六字第 0930160267 號

財政部證券暨期貨管理委員會核准文號
台財證六字第 0920123784 號

中華民國 105 年 3 月 25 日

Member of Deloitte Touche Tohmatsu Limited

光寶科技股份有限公司

合併資產負債表

民國 104 年 12 月 31 日暨民國 103 年 12 月 31 日及 1 月 1 日

單位：新台幣仟元

代碼	資產	104年12月31日 金額	%	103年12月31日（重編後） 金額	%	103年1月1日（重編後） 金額	%
	流動資產						
1100	現　金（附註六）	$ 4,190,926	3	$ 6,541,854	5	$ 6,924,714	6
1110	透過損益按公允價值衡量之金融資產（附註五及七）	45,845	-	-	-	-	-
1147	無活絡市場之債務工具投資（附註十二)	9,573	-	1,054	-	-	-
1150	應收票據－淨額（附註八）	180	-	40,613	-	7,518	-
1170	應收帳款－淨額（附註五及八）	21,641,543	15	23,111,141	16	18,074,101	14
1180	應收帳款－關係人（附註三十）	11,028,957	7	10,832,845	8	5,307,083	4
1200	其他應收款	790,721	1	658,483	-	223,612	-
1210	其他應收款－關係人（附註三十）	541,785	-	559,388	-	372,160	-
130X	存貨－淨額（附註五及九）	10,458,264	7	8,422,865	6	2,575,272	2
1410	預付款項	807,852	1	919,633	1	453,873	-
11XX	流動資產總計	49,515,646	34	51,087,876	36	33,938,333	26
	非流動資產						
1523	備供出售金融資產（附註五及十）	321,274	-	646,291	-	717,171	1
1546	無活絡市場之債務工具投資（附註十二）	735	-	735	-	-	-
1550	採用權益法之投資（附註五及十三）	80,806,177	55	75,429,489	52	87,137,080	68
1600	不動產、廠房及設備－淨額（附註五及十四）	6,879,323	5	7,378,066	5	4,758,177	4
1780	無形資產－淨額（附註五及十五）	6,742,250	5	7,074,562	5	646,137	-
1840	遞延所得稅資產（附註五及二二）	2,106,142	1	2,124,934	2	921,841	1
1920	存出保證金	160,322	-	174,804	-	87,784	-
1960	預付投資款	155,677	-	-	-	-	-
1975	淨確定福利資產（附註五及十八）	-	-	17	-	-	-
1990	其他非流動資產	6,444	-	7,278	-	5,512	-
15XX	非流動資產總計	97,178,344	66	92,836,176	64	94,273,702	74
1XXX	資　產　總　計	$ 146,693,990	100	$ 143,924,052	100	$ 128,212,035	100
代碼	負債及權益						
	流動負債						
2100	短期借款（附註十六）	$ 12,874,375	9	$ 13,467,121	9	$ 5,484,120	4
2125	避險之衍生金融負債（附註五及十一）	-	-	11,989	-	-	-
2150	應付票據	2,597	-	6,715	-	7,134	-
2170	應付帳款	8,103,755	5	6,005,349	4	2,408,170	2
2180	應付帳款－關係人（附註三十）	18,858,168	13	20,910,791	15	20,668,164	16
2219	其他應付款	9,892,335	7	7,833,883	5	4,352,868	3
2220	其他應付款－關係人（附註三十）	755,682	-	600,100	-	465,963	-
2230	當期所得稅負債（附註五及二二）	1,270,893	1	846,665	1	720,462	1
2250	負債準備（附註五及十七）	853,031	1	828,287	1	133,230	-
2310	預收款項	1,814,666	1	1,958,793	1	713,778	1
2320	一年內到期之銀行長期借款（附註十六）	2,900,000	2	5,225,000	4	6,350,000	5
21XX	流動負債總計	57,325,502	39	57,694,693	40	41,303,889	32
	非流動負債						
2510	避險之衍生性金融負債（附註五及十一）	-	-	-	-	46,969	-
2540	銀行長期借款（附註十六）	9,600,000	7	7,700,000	5	12,125,000	10
2570	遞延所得稅負債（附註五及二二）	3,282,201	2	2,951,521	2	1,523,571	1
2640	淨確定福利負債（附註五及十八）	63,935	-	-	-	11,173	-
2645	存入保證金	21,210	-	19,796	-	16,165	-
2650	採用權益法之投資貸餘（附註十三）	412,631	-	583,834	1	144,632	-
25XX	非流動負債總計	13,379,977	9	11,255,151	8	13,867,510	11
2XXX	負債總計	70,705,479	48	68,949,844	48	55,171,399	43
	權　益						
	股　本						
3110	普通股股本	23,349,283	16	23,416,737	16	23,246,552	18
3140	預收股本	-	-	-	-	29,705	-
3100	股本總計	23,349,283	16	23,416,737	16	23,276,257	18
	資本公積						
3211	普通股股票溢價	9,251,603	7	9,238,931	7	9,096,489	7
3213	轉換公司債轉換溢價	7,462,138	5	7,534,962	5	7,540,388	6
3220	庫藏股票交易	275,516	-	445,694	-	430,851	-
3235	認列對子公司所有權權益變動數	43,236	-	30,960	-	-	-
3260	採用權益法認列關聯企業股權淨值之變動數	278,747	-	231,446	-	15,487	-
3270	合併溢額	10,015,194	7	10,112,934	7	10,120,217	8
3271	員工認股權	-	-	-	-	8,587	-
3200	資本公積合計	27,326,434	19	27,594,927	19	27,212,019	21
	保留盈餘						
3310	法定盈餘公積	10,123,042	7	9,476,876	7	8,601,391	7
3320	特別盈餘公積	232,213	-	49,669	-	689,913	1
3350	未分配盈餘	13,011,073	9	11,432,541	8	12,176,414	9
3300	保留盈餘總計	23,366,328	16	20,959,086	15	21,467,718	17
	其他權益						
3410	國外營運機構財務報表換算之兌換差額	3,347,902	2	4,125,097	3	2,383,040	2
3425	備供出售金融資產未實現（損）益	(152,714)	-	139,072	-	83,231	-
3430	現金流量避險中屬有效避險部分之避險工具損失	-	-	(11,989)	-	(46,969)	-
3400	其他權益總計	3,195,188	2	4,252,180	3	2,419,302	2
3500	庫藏股票	(1,248,722)	(1)	(1,248,722)	(1)	(1,334,660)	(1)
3XXX	權益總計	75,988,511	52	74,974,208	52	73,040,636	57
	負債及權益總計	$ 146,693,990	100	$ 143,924,052	100	$ 128,212,035	100

後附之附註係本合併財務報告之一部分。

董事長：宋恭源　　經理人：陳廣中　　會計主管：朱崑城

光寶科技股份有限公司

個體綜合損益表

民國 104 年及 103 年 1 月 1 日至 12 月 31 日

單位：新台幣仟元，惟
每股盈餘為元

代碼		104年度 金額	104年度 %	103年度（重編後） 金額	103年度（重編後） %
	營業收入				
4110	銷貨收入（附註二十及三十）	$127,877,547	103	$118,870,033	103
4170	減：銷貨退回	827,475	1	773,798	1
4190	銷貨折讓	2,420,824	2	2,303,987	2
4000	營業收入合計	124,629,248	100	115,792,248	100
	營業成本				
5110	銷貨成本（附註九、二一及三十）	110,580,446	88	104,930,667	91
5900	營業毛利	14,048,802	12	10,861,581	9
5920	加：與子公司及關聯企業之已實現利益	28,510	-	53,749	-
5950	營業毛利淨額	14,077,312	12	10,915,330	9
	營業費用（附註二一及三十）				
6100	推銷費用	3,030,307	2	2,260,134	2
6200	管理費用	4,823,651	4	3,329,509	3
6300	研究發展費用	3,293,023	3	2,609,568	2
6000	營業費用合計	11,146,981	9	8,199,211	7
6900	營業淨利	2,930,331	3	2,716,119	2
	營業外收入及支出				
7070	採用權益法認列之子公司及關聯企業利益之份額（附註十三）	5,047,718	4	2,744,022	2
7100	利息收入	32,065	-	41,958	-

（接次頁）

（承前頁）

代碼		104年度 金額	104年度 %	103年度（重編後） 金額	103年度（重編後） %
7130	股利收入	$ 10,844	-	$ 20,298	-
7190	其他收入（附註三十）	1,185,172	1	1,107,287	1
7210	處分不動產、廠房及設備利益（附註三十）	39,220	-	25,682	-
7225	處分投資利益	20,190	-	266,284	-
7230	外幣兌換淨（損）益	(27,501)	-	8,435	-
7235	透過損益按公允價值衡量之金融資產利益	45,845	-	-	-
7510	利息費用	(341,075)	-	(370,659)	-
7590	什項支出	(555,040)	(1)	(38,949)	-
7610	處分不動產、廠房及設備損失	(517)	-	(3,405)	-
7670	減損損失（附註十）	(54,801)	-	(90,348)	-
7000	營業外收入及支出合計	5,402,120	4	3,710,605	3
7900	稅前淨利	8,332,451	7	6,426,724	5
7950	所得稅（費用）利益（附註五及二二）	(1,109,552)	(1)	34,084	-
8200	淨　利	7,222,899	6	6,460,808	5
	其他綜合損益（附註十八、十九及二二）				
	不重分類至損益之項目：				
8311	確定福利計畫之再衡量數	(76,626)	-	9,908	-
8330	採用權益法認列之子公司及關聯企業之其他綜合損失之份額	(21,876)	-	(9,935)	-
8349	與不重分類之項目相關之所得稅利益（費用）	13,026	-	(1,684)	-
8310		(85,476)	-	(1,711)	-

（接次頁）

（承前頁）

代碼		104年度 金額	104年度 %	103年度（重編後） 金額	103年度（重編後） %
	後續可能重分類至損益之項目：				
8361	國外營運機構財務報表換算之兌換差額	($ 818,537)	(1)	$ 2,394,153	2
8362	備供出售金融資產未實現評價（損）益	(300,819)	-	39,301	-
8363	現金流量避險中屬有效避險部分之避險工具利益	11,989	-	34,980	-
8380	採用權益法認列之子公司及關聯企業之其他綜合損失份額	(81,980)	-	(216,460)	-
8399	與可能重分類之項目相關之所得稅利益（費用）	132,355	-	(404,307)	-
8360		(1,056,992)	(1)	1,847,667	2
8300	其他綜合損益合計	(1,142,468)	(1)	1,845,956	2
8500	綜合損益總額	$ 6,080,431	5	$ 8,306,764	7
	每股盈餘（附註二三）				
	來自繼續營業單位				
9710	基　本	$ 3.11		$ 2.78	
9810	稀　釋	$ 3.07		$ 2.75	

後附之附註係本個體財務報告之一部分。

董事長：宋恭源　經理人：陳廣中　會計主管：朱崑城

光寶科技股份有限公司

合併權益變動表

民國 104 年 1 月 1 日至 104 年 12 月 31 日

單位：新台幣仟元，惟每股股利為元

代碼		發行股本（附註十九）股數（仟股）	發行股本（附註十九）金額	發行股本（附註十九）預收股本	發行股本（附註十九）合計	資本公積（附註二十九）股票溢價	資本公積（附註二十九）公司債轉換溢價	資本公積（附註二十九）庫藏股交易	資本公積（附註二十九）採用權益法認列對子公司所有權益變動數	資本公積（附註二十九）採用權益法認列關聯企業及合資股權淨值之變動數	資本公積（附註二十九）合併溢價	資本公積（附註二十九）員工認股權	資本公積（附註二十九）合計	保留盈餘（附註十九及二六）法定盈餘公積	保留盈餘（附註十九及二六）特別盈餘公積	保留盈餘（附註十九及二六）未分配盈餘	保留盈餘（附註十九及二六）合計	其他權益項目（附註十九）國外營運機構財務報表換算之兌換差額	其他權益項目（附註十九）備供出售金融資產未實現（損）益	其他權益項目（附註十九）現金流量避險	其他權益項目（附註十九）合計	庫藏股票（附註十九）	權益總額
A1	103 年 1 月 1 日餘額	2,324,655	$ 23,246,552	$ 29,705	$ 23,276,257	$ 9,096,489	$ 7,540,388	$ 430,851	$ -	$ 15,487	$ 10,120,217	$ 8,587	$ 27,212,019	$ 8,601,391	$ 689,913	$ 12,172,082	$ 21,463,386	$ 2,383,040	$ 83,231	($ 46,969)	$ 2,419,302	($ 1,334,660)	$ 73,036,304
A3	追溯適用及追溯重編之影響數（附註三）	-	-	-	-	-	-	-	-	-	-	-	-	-	-	4,332	4,332	-	-	-	-	-	4,332
A5	103 年 1 月 1 日重編後餘額	2,324,655	23,246,552	29,705	23,276,257	9,096,489	7,540,388	430,851	-	15,487	10,120,217	8,587	27,212,019	8,601,391	689,913	12,176,414	21,467,718	2,383,040	83,231	(46,969)	2,419,302	(1,334,660)	73,040,636
	102 年度盈餘分配：																						
B1	提列法定盈餘公積	-	-	-	-	-	-	-	-	-	-	-	-	875,485	-	(875,485)	-	-	-	-	-	-	-
B3	迴轉特別盈餘公積	-	-	-	-	-	-	-	-	-	-	-	-	-	(640,244)	640,244	-	-	-	-	-	-	-
B5	現金股利－27.1%	-	-	-	-	-	-	-	-	-	-	-	-	-	-	(6,307,866)	(6,307,866)	-	-	-	-	-	(6,307,866)
B9	股票股利－0.5%	11,638	116,381	-	116,381	-	-	-	-	-	-	-	-	-	-	(116,381)	(116,381)	-	-	-	-	-	-
	其他資本公積變動：																						
M5	取得子公司部分權益	-	-	-	-	-	-	-	-	-	-	-	-	-	-	(543,482)	(543,482)	-	-	-	-	-	(543,482)
M7	對子公司所有權權益變動	-	-	-	-	-	-	(206)	30,960	-	-	(694)	30,060	-	-	-	-	-	-	-	-	-	30,060
C7	採用權益法認列之關聯企業及合資權益之資本公積變動數	-	-	-	-	-	-	(556)	-	215,959	-	(7,893)	207,510	-	-	-	-	-	-	-	-	-	207,510
K1	員工股票紅利轉增資	4,085	40,849	-	40,849	149,096	-	-	-	-	-	-	149,096	-	-	-	-	-	-	-	-	-	189,945
N1	員工認股權計劃下發行之普通股	2,971	29,705	(29,705)	-	-	-	-	-	-	-	-	-	-	-	-	-	-	-	-	-	-	-
M1	發放子公司股利調整資本公積	-	-	-	-	-	-	65,430	-	-	-	-	65,430	-	-	-	-	-	-	-	-	-	65,430
M3	處分採用權益法之投資	-	-	-	-	-	-	-	-	-	-	-	-	-	-	-	-	(1,240)	-	-	(1,240)	-	(1,240)
T1	取得及除列子公司影響數	-	-	-	-	-	-	-	-	-	-	-	-	-	-	-	-	(13,549)	-	-	(13,549)	-	(13,549)
D1	103 年度淨利	-	-	-	-	-	-	-	-	-	-	-	-	-	-	6,460,808	6,460,808	-	-	-	-	-	6,460,808
D3	103 年度其他綜合利益	-	-	-	-	-	-	-	-	-	-	-	-	-	-	(1,711)	(1,711)	1,756,846	55,841	34,980	1,847,667	-	1,845,956
D5	103 年度綜合利益總額	-	-	-	-	-	-	-	-	-	-	-	-	-	-	6,459,097	6,459,097	1,756,846	55,841	34,980	1,847,667	-	8,306,764
L3	庫藏股註銷	(1,675)	(16,750)	-	(16,750)	(6,654)	(5,426)	(49,825)	-	-	(7,283)	-	(69,188)	-	-	-	-	-	-	-	-	85,938	-
Z1	103 年 12 月 31 日重編後餘額	2,341,674	23,416,737	-	23,416,737	9,238,931	7,534,962	445,694	30,960	231,446	10,112,934	-	27,594,927	9,476,876	49,669	11,432,541	20,959,086	4,125,097	139,072	(11,989)	4,252,180	(1,248,722)	74,974,208
	103 年度盈餘分配：																						
B1	提列法定盈餘公積	-	-	-	-	-	-	-	-	-	-	-	-	646,166	-	(646,166)	-	-	-	-	-	-	-
B3	提列特別盈餘公積	-	-	-	-	-	-	-	-	-	-	-	-	-	182,544	(182,544)	-	-	-	-	-	-	-
B5	現金股利－19.7%	-	-	-	-	-	-	-	-	-	-	-	-	-	-	(4,613,097)	(4,613,097)	-	-	-	-	-	(4,613,097)
B9	股票股利－0.5%	11,708	117,084	-	117,084	-	-	-	-	-	-	-	-	-	-	(117,084)	(117,084)	-	-	-	-	-	-
	其他資本公積變動：																						
M7	對子公司所有權權益變動	-	-	-	-	-	-	-	12,276	-	-	-	12,276	-	-	-	-	-	-	-	-	-	12,276
C7	採用權益法認列之關聯企業及合資權益之資本公積變動數	-	-	-	-	-	-	-	-	47,301	-	-	47,301	-	-	-	-	-	-	-	-	-	47,301
K1	員工股票紅利轉增資	4,333	43,332	-	43,332	102,960	-	-	-	-	-	-	102,960	-	-	-	-	-	-	-	-	-	146,292
M1	發放子公司股利調整資本公積	-	-	-	-	-	-	47,779	-	-	-	-	47,779	-	-	-	-	-	-	-	-	-	47,779
D1	104 年度淨利	-	-	-	-	-	-	-	-	-	-	-	-	-	-	7,222,899	7,222,899	-	-	-	-	-	7,222,899
D3	104 年度其他綜合（損）益	-	-	-	-	-	-	-	-	-	-	-	-	-	-	(85,476)	(85,476)	(777,195)	(291,786)	11,989	(1,056,992)	-	(1,142,468)
D5	104 年度綜合利益總額	-	-	-	-	-	-	-	-	-	-	-	-	-	-	7,137,423	7,137,423	(777,195)	(291,786)	11,989	(1,056,992)	-	6,080,431
L3	庫藏股註銷	(22,787)	(227,870)	-	(227,870)	(90,288)	(72,824)	(217,957)	-	-	(97,740)	-	(478,809)	-	-	-	-	-	-	-	-	-	(706,679)
Z1	104 年 12 月 31 日餘額	2,334,928	$ 23,349,283	$ -	$ 23,349,283	$ 9,251,603	$ 7,462,138	$ 275,516	$ 43,236	$ 278,747	$ 10,015,194	$ -	$ 27,326,434	$ 10,123,042	$ 232,213	$ 13,011,073	$ 23,366,328	$ 3,347,902	($ 152,714)	$ -	$ 3,195,188	($ 1,248,722)	$ 75,988,511

後附之附註係本個體財務報告之一部分。

董事長：宋恭源

經理人：陳廣中

會計主管：朱崑城

LITEON® 光寶科技 LITE-ON TECHNOLOGY CORP.

光寶科技股份有限公司

個體現金流量表

民國 104 年及 103 年 1 月 1 日至 12 月 31 日

單位：新台幣仟元

代　碼		104年度	103年度(重編後)
	營業活動之現金流量		
A10000	稅前淨利	$ 8,332,451	$ 6,426,724
A20000	調整項目：		
A20100	折舊費用	701,807	479,839
A20200	攤銷費用	462,614	295,400
A20300	提列呆帳費用	13,818	19,385
A20400	透過損益按公允價值衡量金融資產之利益	(45,845)	-
A20900	利息費用	341,075	370,659
A21200	利息收入	(32,065)	(41,958)
A21300	股利收入	(10,844)	(20,298)
A22400	採用權益法認列之子公司及關聯企業利益之份額	(5,047,718)	(2,744,022)
A22500	處分不動產、廠房及設備淨益	(38,703)	(22,277)
A23100	處分備供出售金融資產利益	(19,926)	(259,010)
A23200	處分採用權益法之投資利益	(264)	(7,274)
A23500	金融資產減損損失	54,801	90,348
A23700	非金融資產減損損失	162,974	486,882
A24000	與子公司及關聯企業之已實現銷貨利益	(28,510)	(53,749)
A24100	未實現外幣兌換損失（利益）	270,959	(189,968)
A29900	提列負債準備	263,383	231,972
	與營業活動相關之資產/負債變動數		
A31130	應收票據	40,433	(32,280)
A31150	應收帳款	1,422,153	(801,654)
A31160	應收帳款－關係人	(196,112)	(1,128,393)
A31180	其他應收款	(132,535)	(18,244)
A31190	其他應收款－關係人	30,664	(57,980)
A31200	存　　貨	(2,195,953)	614,975
A31230	預付款項	111,781	(139,318)
A32130	應付票據	(4,118)	(419)
A32150	應付帳款	1,827,447	(1,735,704)
A32160	應付帳款－關係人	(2,052,623)	(1,911,615)

（接次頁）

（承前頁）

代　碼		104年度	103年度（重編後）
A32180	其他應付款	$ 2,146,279	$ 134,266
A32190	其他應付款－關係人	155,582	72,716
A32200	負債準備	(238,639)	144,229
A32210	預收款項	(144,127)	881,801
A32240	淨確定福利負債	(12,674)	7,165
A33000	營運產生之現金流入	6,137,565	1,092,198
A33100	收取之利息	32,362	46,147
A33200	收取之股利	10,844	20,298
A33300	支付之利息	(343,334)	(373,041)
A33500	支付之所得稅	(190,471)	(449,136)
AAAA	營業活動之淨現金流入	5,646,966	336,466
	投資活動之現金流量		
B00300	取得備供出售金融資產	-	(4,620)
B00400	處分備供出售金融資產價款	22,949	445,082
B00600	取得無活絡市場之債務工具投資	(8,519)	(1,789)
B01800	取得採用權益法之投資	(1,555,000)	(2,637,954)
B02000	預付長期投資款增加	(155,677)	-
B02200	對子公司之收購（附註二七）	-	4,734,033
B02400	採用權益法之被投資公司減資退回股款	4,806	2,409,223
B02700	購置不動產、廠房及設備	(520,263)	(950,967)
B02800	處分不動產、廠房及設備	383,631	3,411
B03700	存出保證金減少（增加）	14,482	(73,863)
B04500	購置無形資產	(133,023)	(174,255)
B06800	其他非流動資產減少（增加）	834	(1,766)
B07600	收取子公司及關聯企業之股利	283,994	940,459
BBBB	投資活動之淨現金流入（出）	(1,661,786)	4,686,994
	籌資活動之現金流量		
C04900	庫藏股票買回成本	(706,679)	-
C00100	短期借款增加	-	7,461,128
C00200	短期借款減少	(592,746)	-
C01700	償還長期借款	(425,000)	(5,550,000)
C03000	存入保證金增加	1,414	3,586
C04500	發放現金股利	(4,613,097)	(6,307,866)
C05400	取得子公司部份權益價款（附註二六）	-	(1,013,168)
CCCC	籌資活動之淨現金流出	(6,336,108)	(5,406,320)

（接次頁）

（承前頁）

代　碼		104年度	103年度（重編後）
EEEE	現金淨減少數	($ 2,350,928)	($ 382,860)
E00100	年初現金餘額	6,541,854	6,924,714
E00200	年底現金餘額	$ 4,190,926	$ 6,541,854

後附之附註係本個體財務報告之一部分。

董事長：宋恭源　經理人：陳廣中　會計主管：朱崑城

光寶科技股份有限公司

個體財務報表附註

民國 104 年及 103 年 1 月 1 日至 12 月 31 日

（除另予註明者外，均以新台幣仟元為單位）

一、公司沿革

光寶科技股份有限公司（以下稱「本公司」）於 78 年 3 月成立，為一股票上市公司，主要經營業務為(1)電腦資訊系統及週邊設備之製造加工及買賣業務(2)多功能事務機、網路設備、系統設備及其他影像處理設備之製造加工買賣業務(3)資料儲存及處理設備、電子零組件製造及事務性機器設備批發零售業務(4)電子用線圈、變壓器、電源供應器及電子五金零件之製造、買賣及進出口貿易業務(5)各種發光二極體產品之研發、設計、製造及買賣業務(6)經營汽車電子相關產品之研發、加工、製造及銷售業務(7)各式光學鏡頭模組與光電零組件產品之研發設計、製造及銷售業務。

本公司以 91 年 11 月 4 日為合併基準日，採吸收合併方式合併台灣光寶電子股份有限公司（台灣光寶公司）、旭麗股份有限公司（旭麗公司）及致福股份有限公司（致福公司）。台灣光寶公司、旭麗公司及致福公司之一切權利義務及債權債務，悉由本公司概括承受。

本公司以 93 年 4 月 1 日為合併基準日，採吸收合併方式合併子公司－松喬實業股份有限公司（松喬實業公司），以本公司為存續公司，松喬實業公司之一切權利義務及債權債務，悉由本公司概括承受。

另本公司分別以 103 年 3 月 22 日、103 年 4 月 15 日、103 年 6 月 1 日、103 年 6 月 29 日、103 年 6 月 30 日及 103 年 9 月 1 日為合併基準日，採吸收合併方式合併子公司－力信興業股份有限公司（力信興業公司）、光寶動力儲能科技股份有限公司（光寶動力儲能科技公司）、敦揚科技股份有限公司（敦揚科技公司）、光林電子股份有限公司（光林電子公司）、建興電子科技股份有限公司（建興電子科技公司）及宏翔光電股份有限公司（宏翔光電公司），以本公司為存續公司，上述子公司之一切權利義務及債權債務，悉由本公司概括承受。

本個體財務報告係以本公司之功能性貨幣新台幣表達。

二、通過財務報告之日期及程序

本個體財務報告於 105 年 3 月 25 日經董事會通過。

三、新發布及修訂準則及解釋之適用

(一) 首次適用修正後之證券發行人財務報告編製準則及經金管會認可之 2013 年版國際財務報導準則（IFRS）、國際會計準則（IAS）、解釋（IFRIC）及解釋公告（SIC）

依據金融監督管理委員會（以下稱「金管會」）發布之金管證審字第 1030029342 號及金管證審字第 1030010325 號函，本公司自 104 年起開始適用業經國際會計準則理事會（IASB）發布且經金管會認可之 2013 年版 IFRS、IAS、IFRIC 及 SIC（以下稱「IFRSs」）及相關證券發行人財務報告編製準則修正規定。

除下列說明外，適用修正後之證券發行人財務報告編製準則及 2013 年版 IFRSs 不致造成合併公司會計政策之重大變動：

1. IFRS 12「對其他個體之權益之揭露」

IFRS 12 針對子公司及關聯企業之權益規定應揭露內容。首次適用 IFRS 12 時，本公司適用 IFRS 12 之揭露，請參閱附註十三。

2. IFRS 13「公允價值衡量」

IFRS 13 提供公允價值衡量指引，該準則定義公允價值、建立衡量公允價值之架構，並規定公允價值衡量之揭露。此外，該準則規定之揭露內容較為廣泛，例如，適用 IFRS 13 前，準則僅要求以公允價值衡量之金融工具須按公允價值三層級揭露，而依照 IFRS 13 規定，適用該準則之所有資產及負債皆須提供前述揭露。

IFRS 13 之衡量規定係自 104 年起推延適用。相關揭露請參閱附註二九。

3. IAS 1 之修正「其他綜合損益項目之表達」

依修正之準則規定，其他綜合損益項目須按性質分類且分組為(1)不重分類至損益之項目及(2)後續可能重分類至損益之

項目。相關所得稅亦按相同基礎分組。適用該修正規定前，並無上述分組之強制規定。

本公司於 104 年追溯適用上述修正規定，不重分類至損益之項目包含確定福利計畫再衡量數。後續可能重分類至損益之項目預計包含國外營運機構財務報表換算之兌換差額、備供出售金融資產未實現利益（損失）、現金流量避險暨採用權益法之子公司及關聯企業之其他綜合損益份額（除確定福利計畫再衡量數外）。惟適用上述修正並不影響本年度淨利、本年度稅後其他綜合損益及本年度綜合損益總額。

4. IAS 19「員工福利」

該修訂準則規定確定福利義務變動及計畫資產公允價值變動係於發生時認列，因而排除過去得按「緩衝區法」處理之選擇，並加速前期服務成本之認列。該修訂規定所有確定福利計畫再衡量數立即認列於其他綜合損益，俾使已認列之淨退休金資產或負債反映計畫短絀或剩餘之整體價值。

此外，「淨利息」取代適用修訂準則前之利息成本及計畫資產之預期報酬，並以淨確定福利負債（資產）乘以折現率決定淨利息。修訂後 IAS 19 除了改變確定福利成本之表達，並規定更廣泛之揭露。

首次適用修訂後 IAS 19 時，因追溯適用產生 102 年 12 月 31 日（含）以前之累積員工福利成本變動數係調整 103 年 1 月 1 日採用權益法之投資及保留盈餘，惟不調整該日存貨之帳面金額。

104 年度影響彙總如下：

資產、負債及權益之影響	104年12月31日
採用權益法之投資增加	$ 3,170
保留盈餘增加	$ 3,170

綜合（損）益之影響	104年度
採用權益法認列之子公司及關聯企業利益之份額減少	($ 443)
淨利減少	($ 443)
其他綜合損益總額減少	($ 443)

103 年度影響彙總如下：

	重編前金額	首次適用之調整	重編後金額
資產、負債及權益之影響			
103 年 12 月 31 日			
採用權益法之投資	$ 75,426,008	$ 3,481	$ 75,429,489
保留盈餘	$ 11,429,060	$ 3,481	$ 11,432,541
103 年 1 月 1 日			
採用權益法之投資	$ 87,132,748	$ 4,332	$ 87,137,080
保留盈餘	$ 12,172,082	$ 4,332	$ 12,176,414
綜合損益之影響			
採用權益法認列之子公司及關聯企業利益之份額	$ 2,744,873	($ 851)	$ 2,744,022
淨利	$ 6,461,659	($ 851)	$ 6,460,808
綜合損益總額	$ 8,307,615	($ 851)	$ 8,306,764
每股盈餘之影響			
基本每股淨利	$ 2.78	$ -	$ 2.78
稀釋每股淨利	$ 2.75	$ -	$ 2.75

5. IFRS 7 之修正「揭露－金融資產及金融負債之互抵」

該修正規定須揭露關於受可執行淨額交割總約定或類似協議規範之金融工具之抵銷權及相關協議（例如提供擔保之協議）之資訊。相關揭露請參閱附註二九。

(二) IASB 已發布但尚未經金管會認可之 IFRSs

本公司未適用下列業經 IASB 發布但未經金管會認可之 IFRSs。金管會於 105 年 3 月 10 日公布自 106 年起開始適用之認可 IFRSs 公報範圍，為 IASB 於 105 年 1 月 1 日前發布，並於 106 年 1 月 1 日生效之 IFRSs（不含 IFRS 9 「金融工具」及 IFRS 15「客戶合約之收入」等尚未生效或尚未確定生效日期之 IFRSs）。此外，金管會並宣

布我國公開發行公司應自 107 年起開始適用 IFRS 15。截至本個體財務報告通過發布日止，金管會尚未發布前述新發布／修正／修訂準則及解釋以外之其他準則生效日。

新發布／修正／修訂準則及解釋	IASB 發布之生效日(註1)
「2010-2012 週期之年度改善」	2014 年 7 月 1 日（註 2）
「2011-2013 週期之年度改善」	2014 年 7 月 1 日
「2012-2014 週期之年度改善」	2016 年 1 月 1 日（註 3）
IFRS 9「金融工具」	2018 年 1 月 1 日
IFRS 9 及 IFRS 7 之修正「強制生效日及過渡揭露」	2018 年 1 月 1 日
IFRS 10 及 IAS 28 之修正「投資者與其關聯企業或合資間之資產出售或投入」	2016 年 1 月 1 日（註 3）
IFRS 10、IFRS 12 及 IAS 28 之修正「投資個體：合併報表例外規定之適用」	未定
IFRS 11 之修正「聯合營運權益之取得」	2016 年 1 月 1 日
IFRS 14「管制遞延帳戶」	2016 年 1 月 1 日
IFRS 15「客戶合約之收入」	2018 年 1 月 1 日
IFRS 16「租賃」	2019 年 1 月 1 日
IAS 1 之修正「揭露倡議」	2016 年 1 月 1 日
IAS 7 之修正「揭露倡議」	2017 年 1 月 1 日
IAS 12 之修正「未實現損失之遞延所得稅資產之認列」	2017 年 1 月 1 日
IAS 16 及 IAS 38 之修正「可接受之折舊及攤銷方法之闡釋」	2016 年 1 月 1 日
IAS 16 及 IAS 41 之修正「農業：生產性植物」	2016 年 1 月 1 日
IAS 19 之修正「確定福利計畫：員工提撥金」	2014 年 7 月 1 日
IAS 27 之修正「單獨財務報表中之權益法」	2016 年 1 月 1 日
IAS 36 之修正「非金融資產可回收金額之揭露」	2014 年 1 月 1 日
IAS 39 之修正「衍生工具之合約更替及避險會計之繼續」	2014 年 1 月 1 日
IFRIC 21「公課」	2014 年 1 月 1 日

註 1：除另註明外，上述新發布／修正／修訂準則或解釋係於各該日期以後開始之年度期間生效。

註 2：給與日於 2014 年 7 月 1 日以後之股份基礎給付交易開始適用 IFRS 2 之修正；收購日於 2014 年 7 月 1 日以後之企業合併開始適用 IFRS 3 之修正；IFRS 13 於修正時即生效。其餘修正係適用於 2014 年 7 月 1 日以後開始之年度期間。

註 3： 除 IFRS 5 之修正推延適用於 2016 年 1 月 1 日以後開始之年度期間外，其餘修正係追溯適用於 2016 年 1 月 1 日以後開始之年度期間。

除下列說明外，適用上述新發布／修正／修訂準則或解釋將不致造成本公司會計政策之重大變動：

1. IFRS 9「金融工具」

金融資產之認列及衡量

就金融資產方面，所有原屬於 IAS 39「金融工具：認列與衡量」範圍內之金融資產後續衡量係以攤銷後成本衡量或以公允價值衡量。IFRS 9 對金融資產之分類規定如下。

本公司投資之債務工具，若其合約現金流量完全為支付本金及流通在外本金金額之利息，分類及衡量如下：

(1) 以收取合約現金流量為目的之經營模式而持有該金融資產，則該金融資產係以攤銷後成本衡量。此類金融資產後續係按有效利率認列利息收入於損益，並持續評估減損，減損損益認列於損益。

(2) 藉由收取合約現金流量與出售金融資產而達成目的之經營模式而持有該金融資產，則該金融資產係以透過其他綜合損益按公允價值衡量。此類金融資產後續係按有效利率認列利息收入於損益，並持續評估減損，減損損益與兌換損益亦認列於損益，其他公允價值變動則認列於其他綜合損益。於該金融資產除列或重分類時，原先累積於其他綜合損益之公允價值變動應重分類至損益。

本公司投資非屬前述條件之金融資產，係以公允價值衡量，公允價值變動認列於損益。惟本公司得選擇於原始認列時，將非持有供交易之權益投資指定為透過其他綜合損益按公允價值衡量。此類金融資產除股利收益認列於損益外，其他相關利益及損失係認列於其他綜合損益，後續無須評估減損，累積於其他綜合損益之公允價值變動亦不重分類至損益。

金融資產之減損

IFRS 9 改採用「預期信用損失模式」認列金融資產之減損。以攤銷後成本衡量之金融資產、強制透過其他綜合損益按公允價值衡量之金融資產、應收租賃款、IFRS 15「客戶合約之收入」產生之合約資產或放款承諾及財務保證合約，係認列備抵信用損失。若前述金融資產之信用風險自原始認列後並未顯著增加，則其備抵信用損失係按未來 12 個月之預期信用損失衡量。若前述金融資產之信用風險自原始認列後已顯著增加且非低信用風險，則其備抵信用損失係按剩餘存續期間之預期信用損失衡量。但未包括重大財務組成部分之應收帳款必須按存續期間之預期信用損失衡量備抵信用損失。

此外，原始認列時已有信用減損之金融資產，本公司考量原始認列時之預期信用損失以計算信用調整後之有效利率，後續備抵信用損失則按後續預期信用損失累積變動數衡量。

一般避險會計

IFRS 9 在一般避險會計之主要改變，係調整避險會計之適用條件，以使適用避險會計之財務報表更能反映企業實際進行的風險管理活動。與 IAS 39 相較，其主要修正內容包括：(1)增加可適用避險會計之交易型態，例如放寬非財務風險適用避險會計之條件；(2)修改避險衍生工具之損益認列方式，以減緩損益波動程度；及(3)避險有效性方面，以避險工具與被避險項目間的經濟關係取代實際有效性測試。

2. IAS 36 之修正「非金融資產可回收金額之揭露」

IASB 於發布 IFRS 13「公允價值衡量」時，同時修正 IAS 36「資產減損」之揭露規定，導致本公司須於每一報導期間增加揭露資產或現金產生單位之可回收金額。本次 IAS 36 之修正係釐清本公司僅須於認列或迴轉減損損失當年度揭露該等可回收金額。此外，若可回收金額係以現值法計算之公允價值減處分成本衡量，本公司須增加揭露所採用之折現率。

3. IFRS 15「客戶合約之收入」

IFRS 15 係規範來自客戶合約之收入認列原則，該準則將取代 IAS 18「收入」、IAS 11「建造合約」及相關解釋。

本公司於適用 IFRS 15 時，係以下列步驟認列收入：

(1) 辨認客戶合約；

(2) 辨認合約中之履約義務；

(3) 決定交易價格；

(4) 將交易價格分攤至合約中之履約義務；及

(5) 於滿足履約義務時認列收入。

IFRS 15 生效時，本公司得選擇追溯適用至比較期間或將首次適用之累積影響數認列於首次適用日。

4. IFRS 10 及 IAS 28 之修正「投資者與其關聯企業或合資間之資產出售或投入」

該修正規定，若本公司出售或投入資產予關聯企業（或合資），或本公司喪失對子公司之控制，但保留對該子公司之重大影響（或聯合控制），若前述資產或前子公司符合 IFRS 3「業務」之定義時，本公司係全數認列該等交易產生之損益。

此外，若本公司出售或投入資產予關聯企業（或合資），或合併公司在與關聯企業（或合資）之交易中喪失對子公司之控制，但保留對該子公司之重大影響（或聯合控制），若前述資產或前子公司不符合 IFRS 3「業務」之定義時，本公司僅在與投資者對該等關聯企業（或合資）無關之權益範圍內認列該交易所產生之損益，亦即，屬合併公司對該損益之份額者應予以銷除。

5. IFRS 16「租賃」

IFRS 16 係規範租賃之會計處理，該準則將取代 IAS 17「租賃」及相關解釋。

於適用 IFRS 16 時，若本公司為承租人，除小額租賃及短期租賃得選擇採用類似 IAS 17 之營業租賃處理外，其他租賃皆應於個體資產負債表上認列使用權資產及租賃負債。個體綜合

損益表應分別表達使用權資產之折舊費用及租賃負債按有效利息法所產生之利息費用。在個體現金流量表中，償付租賃負債之本金金額及支付利息部分皆表達為營業活動。

IFRS 16 生效時，本公司得選擇追溯適用至比較期間或將首次適用之累積影響數認列於首次適用日

除上述影響外，截至本個體財務報告通過發布日止，本公司仍持續評估其他準則、解釋之修正對財務狀況與財務績效之影響，相關影響待評估完成時予以揭露。

四、重大會計政策之彙總說明

(一) 遵循聲明

本個體財務報告係依照證券發行人財務報告編製準則（以下稱「個體財務報告會計準則」）編製。

(二) 編製基礎

除按公允價值衡量之金融工具外，本個體財務報告係依歷史成本基礎編製。

公允價值衡量依照相關輸入值之可觀察程度及重要性分為第 1 等級至第 3 等級：

1. 第 1 等級輸入值：係指於衡量日可取得之相同資產或負債於活絡市場之報價（未經調整）。
2. 第 2 等級輸入值：係指除第 1 等級之報價外，資產或負債直接（亦即價格）或間接（亦即由價格推導而得）之可觀察輸入值。
3. 第 3 等級輸入值：係指資產或負債之不可觀察之輸入值。

本公司於編製個體財務報告時，對投資子公司及關聯企業係採權益法處理。為使本個體財務報告之本年度損益、其他綜合損益及權益與本公司合併財務報告中歸屬於本公司業主之本年度損益、其他綜合損益及權益相同，個體基礎與合併基礎下若干會計處理差異係調整「採用權益法之投資」、「採用權益法之子公司及關聯企業損益份額」及「採用權益法之子公司及關聯企業其他綜合損益份額」。

(三) 資產與負債區分流動與非流動之標準

流動資產包括：

1. 主要為交易目的而持有之資產；
2. 預期於資產負債表日後12個月內實現之資產；及
3. 現金及約當現金（但不包括於資產負債表日後逾12個月用以交換或清償負債而受到限制者）。

流動負債包括：

1. 主要為交易目的而持有之負債；
2. 於資產負債表日後12個月內到期清償之負債（即使於資產負債表日後至通過發布財務報告前已完成長期性之再融資或重新安排付款協議，亦屬流動負債），以及
3. 不能無條件將清償期限遞延至資產負債表日後至少12個月之負債。惟負債之條款可能依交易對方之選擇，以發行權益工具而導致其清償者，並不影響分類。

非屬上述流動資產或流動負債者，係分類為非流動資產或非流動負債。

(四) 企業合併

企業合併係採收購法處理。收購相關成本於成本發生及勞務取得當期列為費用。

商譽係按移轉對價之公允價值以及收購者先前已持有被收購者之權益於收購日之公允價值之總額，超過收購日所取得可辨認資產及承擔負債之淨額衡量。

(五) 外　　幣

本公司編製財務報告時，以本公司功能性貨幣以外之貨幣（外幣）交易者，依交易日匯率換算為功能性貨幣記錄。

外幣貨幣性項目於每一資產負債表日以收盤匯率換算。因交割貨幣性項目或換算貨幣性項目產生之兌換差額，於發生當年度認列於損益；以公允價值衡量之外幣非貨幣性項目係以決定公允價值當日之匯率換算，所產生之兌換差額列為當年度損益，惟屬公允價值變動認列於其他綜合損益者，其產生之兌換差額列於其他綜合損

益；以歷史成本衡量之外幣非貨幣性項目係以交易日之匯率換算，不再重新換算。

於編製個體財務報告時，國外營運機構（包含營運所在國家或使用之貨幣與本公司不同之子公司、關聯企業及分公司）之資產及負債以每一資產負債表日匯率換算為新台幣。收益及費損項目係以當年度平均匯率換算，所產生之兌換差額列於其他綜合損益。

若本公司處分國外營運機構之所有權益，或處分國外營運機構之子公司部分權益但喪失控制，或處分國外營運機構之關聯企業後之保留權益係金融資產並按金融工具之會計政策處理，所有與該國外營運機構相關之累計兌換差額將重分類至損益。

若部分處分國外營運機構之子公司未導致喪失控制，係按比例將累計兌換差額併入權益交易計算，但不認列為損益。在其他任何部分處分國外營運機構之情況下，累計兌換差額則按處分比例重分類至損益。

因收購國外營運機構產生之商譽及因收購國外營運機構對資產及負債帳面金額所作之公允價值調整，係視為該國外營運機構之資產及負債，並以每一資產負債表日之收盤匯率換算，所產生之兌換差額認列於其他綜合損益。

(六) 存　　貨

存貨包括原物料、在製品、製成品、購入成品及在途存貨。存貨係以成本與淨變現價值孰低衡量，比較成本與淨變現價值時除同類別存貨外係以個別項目為基礎。淨變現價值係指在正常情況下之估計售價減除至完工尚需投入之成本及銷售費用後之餘額。存貨成本之計算係採加權平均法。

(七) 採用權益法之投資

本公司採用權益法處理對子公司及關聯企業之投資。

1. 投資子公司

子公司係指本公司具有控制之個體。

權益法下，投資子公司原始依成本認列，取得日後帳面金額係隨本公司所享有之子公司損益及其他綜合損益份額與利潤分配而增減。此外，針對本公司可享有子公司其他權益之變動係按持股比例認列。

當本公司對子公司所有權權益之變動未導致喪失控制者，係作為權益交易處理。投資帳面金額與所支付或收取對價之公允價值間之差額，係直接認列為權益。

當本公司對子公司之損失份額等於或超過其在該子公司之權益時，係繼續按持股比例認列損失。

取得成本超過本公司於取得日所享有子公司可辨認資產及負債淨公允價值份額之數額列為商譽，該商譽係包含於該投資之帳面金額且不得攤銷；本公司於取得日所享有子公司可辨認資產及負債淨公允價值份額超過取得成本之數額列為當年度收益。

本公司評估減損時，係以財務報告整體考量現金產生單位並比較其可回收金額與帳面金額。嗣後若資產可回收金額增加時，將減損損失之迴轉認列為利益，惟資產於減損損失迴轉後之帳面金額，不得超過該項資產在未認列減損損失之情況下，減除應提列攤銷後之帳面金額。歸屬於商譽之減損損失不得於後續期間迴轉。

當喪失對子公司控制時，本公司係按喪失控制日之公允價值衡量其對前子公司之剩餘投資，剩餘投資之公允價值及任何處分價款與喪失控制當日之投資帳面金額之差額，列入當年度損益。此外，於其他綜合損益中所認列與該子公司有關之所有金額，其會計處理係與本公司直接處分相關資產或負債所必須遵循之基礎相同。

本公司與子公司之順流交易未實現損益於個體財務報告予以銷除。本公司與子公司之逆流及側流交易所產生之損益，僅在與本公司對子公司權益無關之範圍內，認列於個體財務報告。

2. 投資關聯企業

關聯企業係指本公司具有重大影響，但非屬子公司或合資之企業。重大影響係指參與被投資公司財務及營運政策決策之權力，但非控制或聯合控制該等政策。

權益法下，投資關聯企業原始依成本認列，取得日後帳面金額係隨本公司所享有之關聯企業損益及其他綜合損益份額與利潤分配而增減。此外，針對本公司可享有關聯企業權益之變動係按持股比例認列。

取得成本超過本公司於取得日所享有關聯企業可辨認資產及負債淨公允價值份額之數額列為商譽，該商譽係包含於該投資之帳面金額且不得攤銷；本公司於取得日所享有關聯企業可辨認資產及負債淨公允價值份額超過取得成本之數額列為當年度損益。

關聯企業發行新股時，本公司若未按持股比例認購，致使持股比例發生變動，並因而使投資之股權淨值發生增減時，其增減數調整資本公積－採權益法認列關聯企業股權淨值之變動數及採用權益法之投資。惟若未按持股比例認購或取得致使對關聯企業之所有權權益減少者，於其他綜合損益中所認列與該關聯企業有關之金額按減少比例重分類，其會計處理之基礎係與關聯企業若直接處分相關資產或負債所必須遵循之基礎相同；前項調整如應借記資本公積，而採用權益法之投資所產生之資本公積餘額不足時，其差額借記保留盈餘。

當本公司對關聯企業之損失份額等於或超過其在該關聯企業之權益時，即停止認列進一步之損失。本公司僅於發生法定義務、推定義務或已代關聯企業支付款項之範圍內，認列額外損失及負債。

本公司於評估減損時，係將投資之整體帳面金額（含商譽）視為單一資產比較可回收金額與帳面金額，進行減損測試，所認列之減損損失亦屬於投資帳面金額之一部分。減損損失之任何迴轉，於該投資之可回收金額後續增加之範圍內予以認列。

本公司與關聯企業間之逆流、順流及側流交易所產生之損益，僅在與本公司對關聯企業權益無關之範圍內，認列於個體財務報告。

(八) 不動產、廠房及設備

不動產、廠房及設備係以成本認列，後續以成本減除累計折舊及累計減損損失後之金額衡量。

建造中之不動產、廠房及設備係以成本減除累計減損損失後之金額認列。成本包括專業服務費用，及符合資本化條件之借款成本。該等資產於完工並達預期使用狀態時，分類至不動產、廠房及設備之適當類別並開始提列折舊。

不動產、廠房及設備（包含融資租賃所持有之資產）於耐用年限內按直線基礎提列折舊，對每一重大部分單獨提列折舊。若租賃期間較耐用年限短者，則於租賃期間內提列折舊。本公司至少於每一年度結束日對估計耐用年限、殘值及折舊方法進行檢視，並推延適用會計估計變動之影響。

不動產、廠房及設備除列時，係淨處分價款與該資產帳面金額間之差額係認列於損益。

(九) 商　　譽

為減損測試之目的，商譽分攤至本公司預期因該合併綜效而受益之各現金產生單位或現金產生單位群組（簡稱「現金產生單位」）。

受攤商譽之現金產生單位每年及有跡象顯示該單位可能已減損時藉由包含商譽之該單位帳面金額與其可回收金額之比較，進行該單位之減損測試。若分攤至現金產生單位之商譽係當年度企業合併取得，則該單位應於當年度結束前進行減損測試。若受攤商譽之現金產生單位之可回收金額低於其帳面金額，減損損失係先減少該現金產生單位受攤商譽之帳面金額，次就該單位內其他各資產帳面金額之比例減少各該資產帳面金額。任何減損損失直接認列為當期損失。商譽減損損失不得於後續期間迴轉。

處分受攤商譽現金產生單位內之某一營運時，與該被處分營運有關之商譽金額係包含於營運之帳面金額以決定處分損益。

(十) 無形資產

1. 單獨取得

單獨取得之有限耐用年限無形資產原始以成本衡量，後續係以成本減除累計攤銷及累計減損損失後之金額衡量。無形資產於耐用年限內按直線基礎進行攤銷，並且至少於每一年度結束日對估計耐用年限、殘值及攤銷方法進行檢視，並推延適用會計估計變動之影響。非確定耐用年限無形資產係以成本減除累計減損損失列報。

2. 企業合併所取得

企業合併所取得之無形資產係以收購日之公允價值認列，並與商譽分別認列，後續衡量方式與單獨取得之無形資產相同。

3. 除　　列

無形資產除列時，係淨處分價款與該資產帳面金額間之差額係認列於當年度損益。

(十一) 有形及無形資產（商譽除外）之減損

本公司於每一資產負債表日評估是否有任何跡象顯示有形及無形資產（商譽除外）可能已減損。若有任一減損跡象存在，則估計該資產之可回收金額。倘無法估計個別資產之可回收金額，本公司估計該資產所屬現金產生單位之可回收金額。共用資產係依合理一致基礎分攤至個別現金產生單位。

針對非確定耐用年限及尚未可供使用之無形資產，至少每年及有減損跡象時進行減損測試。

可回收金額為公允價值減出售成本與其使用價值之較高者。個別資產或現金產生單位之可回收金額若低於其帳面金額時，將該資產或現金產生單位之帳面金額調減至其可回收金額，減損損失係認列於損益。

當減損損失於後續迴轉時，該資產或現金產生單位之帳面金額調增至修訂後之可回收金額，惟增加後之帳面金額以不超過該資產或現金產生單位若未於以前年度認列減損損失時所決定之帳面金額（減除攤銷或折舊）。減損損失之迴轉係認列於損益。

(十二) 金融工具

金融資產與金融負債於本公司成為該工具合約條款之一方時認列於個體資產負債表。

原始認列金融資產與金融負債時，若金融資產或金融負債非屬透過損益按公允價值衡量者，係按公允價值加計直接可歸屬於取得或發行金融資產或金融負債之交易成本衡量。直接可歸屬於取得或發行透過損益按公允價值衡量之金融資產或金融負債之交易成本，則立即認列為損益。

1. 金融資產

金融資產之慣例交易係採交易日會計認列及除列。

(1) 衡量種類

本公司所持有之金融資產係分為透過損益按公允價值衡量之金融資產、備供出售金融資產與放款及應收款。

A. 透過損益按公允價值衡量之金融資產

係未能符合避險會計條件之衍生金融工具，以公允價值衡量，任何因再衡量產生之利益或損失係認列為損益。

B.備供出售金融資產

備供出售金融資產係非衍生金融資產被指定為備供出售，或未被分類為放款及應收款、持有至到期日投資或透過損益按公允價值衡量之金融資產。

備供出售金融資產係按公允價值衡量，備供出售貨幣性金融資產帳面金額之變動中屬外幣兌換損益與以有效利息法計算之利息收入，以及備供出售權益投資之股利，係認列於損益。其餘備供出售金融資產帳面金額之變動係認列於其他綜合損益，於投資處分或確定減損時重分類為損益。

備供出售權益投資之股利於本公司收款之權利確立時認列。

C.放款及應收款

除透過損益按公允價值衡量之金融資產外，放款及應收款主要包括現金、應收票據、無活絡市場之債務工具投資、應收帳款及其他應收款，係採用有效利息法按攤銷後成本減除減損損失後之金額衡量，惟短期應收帳款之利息認列不具重大性之情況除外。

(2) 金融資產之減損

本公司係於每一資產負債表日評估金融資產是否有減損客觀證據，當有客觀證據顯示，因金融資產原始認列後發生之單一或多項事項，致使金融資產之估計未來現金流量受損失者，該金融資產即已發生減損。

按攤銷後成本列報之金融資產，如應收帳款，該資產若經個別評估未有客觀減損證據，另再組合基礎評估減損。本公司係依據對客戶之應收帳款帳齡分析及客戶信用評等分析等因素，定期評估應收帳款之收回可能性。

按攤銷後成本列報之金融資產之減損損失金額係該資產帳面金額與估計未來現金流量按該金融資產原始有效利率折現之現值間之差額。

按攤銷後成本列報之金融資產於後續期間減損損失金額減少，且經客觀判斷該減少與認列減損後發生之事項有關，則先前認列之減損損失直接或藉由調整備抵帳戶予以迴轉認列於損益，惟該迴轉不得使金融資產帳面金額超過若未認列減損情況下於迴轉日應有之攤銷後成本。

當備供出售權益投資之公允價值低於成本且發生大幅或持久性下跌時，係為客觀減損證據。

當備供出售金融資產發生減損時，原先已認列於其他綜合損益之累計損失金額將重分類至損益。備供出售權益工具投資已認列於損益之減損損失不得透過損益迴轉。任何認列減損損失後之公允價值回升金額係認列於其他綜合損益。

所有金融資產之減損損失係直接自金融資產之帳面金額中扣除，惟應收帳款係藉由備抵帳戶調降其帳面金額。當判斷應收帳款無法收回時，係沖銷備抵帳戶。原先已沖銷而後續收回之款項則貸記備抵帳戶。除因應收帳款無法收回而沖銷備抵帳戶外，備抵帳戶帳面金額之變動認列於損益。

(3) 金融資產之除列

本公司僅於對來自金融資產現金流量之合約權利失效，或已移轉金融資產且該資產所有權之幾乎所有風險及報酬已移轉予其他企業時，始將金融資產除列。

於一金融資產整體除列時，其帳面金額與所收取對價加計已認列於其他綜合損益之任何累計利益或損失之總和間之差額係認列於損益。

2. 金融負債及權益工具

本公司發行之債務及權益工具係依據合約協議之實質與金融負債及權益工具之定義分類為金融負債或權益。

(1) 金融負債後續衡量

金融負債係以有效利息法按攤銷後成本衡量。

(2) 金融負債之除列

除列金融負債時，其帳面金額與所支付對價間之差額認列為損益。

(3) 權益工具

權益工具係指表彰本公司於資產減除所有負債後剩餘權益之任何合約。本公司發行之權益工具係以取得之價款扣除直接發行成本後之金額認列。

再取回本公司本身之權益工具係於權益項下認列與減除。購買、出售、發行或註銷本公司本身之權益工具不認列於損益。

(十三) 避險會計

本公司指定衍生性避險工具進行現金流量避險。其公允價值變動屬有效避險部分係認列於其他綜合損益；屬避險無效部分則立即認列於損益。當被避險項目認列於損益時，原先認列於其他綜合損益之金額將於同一期間重分類至損益，並於個體綜合損益表認列於與被避險項目相關之項目下。

當本公司取消指定避險關係、避險工具到期、出售、解約、執行或不再符合避險會計時，即推延停止避險會計。先前於避險有效期間已認列於其他綜合損益之金額，於預期交易發生前仍列於權益，當預期交易不再預期會發生時，先前認列於其他綜合損益之金額將立即認列於損益。

(十四) 負債準備

認列為負債準備係考量義務之風險及不確定性，而為資產負債表日清償義務所需支出之最佳估計。若負債準備係以清償該現時義務之估計現金流量衡量，其帳面金額係為該等現金流量之現值。

本公司於銷售合約下之保固義務係依管理階層對清償本公司義務所需支出之最佳估計，於相關商品認列收入時認列。

(十五) 收入認列

收入係按已收或應收對價之公允價值衡量，並扣除估計之客戶退貨、折扣及其他類似之折讓。銷貨退回係依據以往經驗及其他攸關因素合理估計未來之退貨金額提列。

1. 商品之銷售

銷售商品係於下列條件完全滿足時認列收入：

(1) 本公司已將商品所有權之重大風險及報酬移轉予買方；

(2) 本公司對於已經出售之商品既不持續參與管理，亦未維持有效控制；

(3) 收入金額能可靠衡量；

(4) 與交易有關之經濟效益很有可能流入本公司；及

(5) 與交易有關之已發生或將發生之成本能可靠衡量。

去料加工時，加工產品所有權之重大風險及報酬並未移轉，是以去料時不作銷貨處理。

於正常營業範圍內之不動產銷售所產生之收入係於各該筆不動產完工且交付予買方時認列。於符合前述收入認列條件前所收取之保證金及分期付款款項係包含於個體資產負債表之流動負債項下。

2. 勞務之提供

勞務收入係於勞務提供時予以認列。

3. 權利金

權利金收入係於與交易有關之經濟效益很有可能流入本公司且收入金額能可靠衡量時，依相關協議之實質條件，以應計基礎認列。依照生產、銷售與其他衡量方法決定之權利金協議，係依協議條款認列收入。

4. 租賃收入

本公司經營租賃業務係依國際會計準則第十七號「租賃」辦理，即依租賃條件、應收租賃款收現可能性與本公司應負擔未來成本等作營業租賃方式處理。

5. 股利收入及利息收入

投資所產生之股利收入係於股東收款之權利確立時認列，惟前提係與交易有關之經濟效益很有可能流入本公司，且收入金額能可靠衡量。

金融資產之利息收入係於經濟效益很有可能流入本公司，且收入金額能可靠衡量時認列。利息收入係依時間之經過按流通在外本金與所適用之有效利率採應計基礎認列。

(十六) 租　　賃

當租賃條款係移轉附屬於資產所有權之幾乎所有風險與報酬予承租人，則將其分類為融資租賃。所有其他租賃則分類為營業租賃。

1. 本公司為出租人

營業租賃之租賃收益係按直線基礎於相關租賃期間內認列為收益。

2. 本公司為承租人

營業租賃給付係按直線基礎於租賃期間內認列為費用。

(十七) 員工福利

1. 短期員工福利

短期員工福利相關負債係以換取員工服務而預期支付之非折現金額衡量。

2. 退職後福利

確定提撥退休計畫之退休金係於員工提供服務期間將應提撥之退休金數額認列為費用。

確定福利退休計畫之確定福利成本（含服務成本、淨利息及再衡量數）係採預計單位福利法精算。服務成本（含當期服務成本）及淨確定福利負債（資產）淨利息於發生時認列為員工福利費用。再衡量數（含精算損益及扣除利息後之計畫資產報酬）於發生時認列於其他綜合損益並列入保留盈餘，後續期間不重分類至損益。

淨確定福利負債（資產）係確定福利退休計畫之提撥短絀（剩餘）。淨確定福利資產不得超過從該計畫退還提撥金或可減少未來提撥金之現值。

3. 離職福利

本公司於不再能撤銷離職福利之要約或認列相關重組成本時（孰早者）認列離職福利負債。

(十八) 所得稅

所得稅費用係當期所得稅及遞延所得稅之總和。

1. 當期所得稅

依所得稅法規定計算之未分配盈餘加徵 10%所得稅列為股東會決議年度之所得稅費用。

以前年度應付所得稅之調整，列入當年度所得稅。

2. 遞延所得稅

遞延所得稅係依帳載資產及負債帳面金額與計算課稅所得之課稅基礎二者所產生之暫時性差異計算。遞延所得稅負債一

般係就所有應課稅暫時性差異予以認列，而遞延所得稅資產則於很有可能有課稅所得以供可減除暫時性差異、研究發展及人才培訓等支出所產生之所得稅抵減使用時認列。

與投資子公司及關聯企業相關之應課稅暫時性差異皆認列遞延所得稅負債，惟本公司若可控制暫時性差異迴轉之時點，且該暫時性差異很有可能於可預見之未來不會迴轉者除外。與此類投資有關之可減除暫時性差異，僅於其很有可能有足夠課稅所得用以實現暫時性差異，且於可預見之未來預期將迴轉的範圍內，予以認列遞延所得稅資產。

遞延所得稅資產之帳面金額於每一資產負債表日予以重新檢視，並針對已不再很有可能有足夠之課稅所得以供其回收所有或部分資產者，調減帳面金額。原未認列為遞延所得稅資產者，亦於每一資產負債表日予以重新檢視，並在未來很有可能產生課稅所得以供其回收所有或部分資產者，調增帳面金額。

遞延所得稅資產及負債係以預期負債清償或資產實現當年度之稅率衡量，該稅率係以資產負債表日已立法或已實質性立法之稅率及稅法為基礎。遞延所得稅負債及資產之衡量係反映本公司於資產負債表日預期回收或清償其資產及負債帳面金額之方式所產生之租稅後果。

3. 本年度之當期及遞延所得稅

當期及遞延所得稅係認列於損益，惟與認列於其他綜合損益或直接計入權益之項目相關之當期及遞延所得稅係分別認列於其他綜合損益或直接計入權益。若當期所得稅或遞延所得稅係自企業合併所產生，其所得稅影響數納入企業合併之會計處理。

五、重大會計判斷、估計及假設不確定性之主要來源

本公司於採用附註四所述之會計政策時，對於不易自其他來源取得相關資訊者，管理階層必須基於歷史經驗及其他攸關之因素作出相關之判斷、估計及假設。實際結果可能與估計有所不同。

管理階層將持續檢視估計與基本假設。若估計之修正僅影響當年度，則於修正當年度認列；若會計估計之修正同時影響當年度及未來年度，則於修正當年度及未來年度認列。

(一) 商譽減損評估

決定商譽是否減損時，須估計分攤到商譽之現金產生單位之使用價值。為計算使用價值，管理階層應估計預期自現金產生單位所產生之未來現金流量，並決定計算現值所使用之適當折現率。若實際現金流量少於預期，可能會產生重大減損損失。

(二) 應收帳款之估計減損

當有客觀證據顯示減損跡象時，本公司會考量未來現金流量之估計。減損損失之金額係以該資產之帳面金額及估計未來現金流量按該金融資產之原始有效利率折現之現值間的差額衡量。若未來實際現金流量少於預期，可能會產生重大減損損失。

(三) 所得稅

遞延所得稅資產係於未來很有可能有足夠之課稅所得供可減除暫時性差異使用時方予以認列。評估遞延所得稅資產之可實現性時，必須涉及管理階層之重大會計判斷及估計，包含預期未來銷貨收入成長及利潤率、免稅期間、可使用之所得稅抵減、稅務規劃等假設。任何關於全球經濟環境、產業環境的變遷及法令的改變，均可能引起遞延所得稅資產之重大調整。

(四) 公允價值衡量及評價流程

當採公允價值衡量之資產及負債於活絡市場無市場報價時，本公司管理階層依相關法令或依判斷決定是否委外估價並決定適當之公允價值評價技術。

若估計公允價值時無法取得第 1 等級輸入值，本公司或委任之估價師係參考相同權益工具於非活絡市場之報價、市場價格或利率及衍生工具特性等資訊決定輸入值，若未來輸入值實際之變動與預期不同，可能會產生公允價值變動。本公司每季依市場情況更新各項輸入值，以監控公允價值衡量是否適當。

公允價值評價技術及輸入值之說明，請參閱附註二九。

(五) 不動產、廠房及設備之減損

與生產存貨相關之設備減損係按該等設備之可回收金額（即該等資產之公允價值減出售成本與其使用價值之較高者）評估，市場價格或未來現金流量變動將影響該等資產可回收金額，可能導致母公司及子公司須額外認列減損損失或迴轉已認列之減損損失。

(六) 存貨之減損

存貨淨變現價值係正常營業過程中之估計售價減除至完工尚需投入之估計成本及完成出售所需之估計成本後之餘額估計，該等估計係依目前市場狀況及類似產品之歷史銷售經驗評估，市場情況之改變可能重大影響該等估計結果。

(七) 投資關聯企業之減損

當有減損跡象顯示對關聯企業之投資可能已經減損且帳面金額可能無法被回收，本公司隨即評估該項投資之減損。本公司亦考量相關市場及產業概況，以決定其相關假設之合理性。

(八) 確定福利計畫之認列

確定福利退休計畫應認列之確定福利成本及淨確定福利負債（資產）係使用預計單位福利法進行精算評價，其採用之精算假設包括折現率、離職率及薪資預期增加率等估計，若該等估計因市場與經濟情況之改變而有所變動，可能會重大影響應認列之費用與負債金額。

六、現　　金

	104年12月31日	103年12月31日
庫存現金	$ 1,352	$ 1,340
活期存款	4,189,574	6,540,514
	$ 4,190,926	$ 6,541,854

七、透過損益按公允價值衡量之金融資產

	104年12月31日	103年12月31日
持有供交易之金融資產		
衍生工具（未指定避險）		
一匯率交換合約	$ 45,845	$ -

於資產負債表日未適用避險會計且尚未到期之匯率交換合約如下：

104 年 12 月 31 日

	幣　　別	到 期 期 間	合 約 金 額 （ 仟 元 ）
匯率交換合約	美元兌新台幣	105.11.09	USD100,000/NTD3,212,900

103 年 12 月 31 日：無

本公司 104 年度從事匯率交換合約交易之目的，主要係為規避因匯率波動所產生之風險，但因未能完全符合避險會計之條件，故分類為透過損益按公允價值衡量之金融資產及負債。公司之財務避險策略係以達成規避大部分市場價格或現金流量風險為目的。

104 年度透過損益按公允價值衡量之金融工具產生之評價淨益為 45,845 仟元。

八、應收票據及帳款－淨額

	104年12月31日	103年12月31日
應收票據		
因營業而發生	$ 180	$ 40,613
備抵呆帳	-	-
	$ 180	$ 40,613
應收帳款		
應收帳款	$21,751,209	$23,212,545
備抵呆帳	(68,241)	(54,423)
未實現利息收入	(41,425)	(46,981)
	$21,641,543	$23,111,141

應收帳款之帳齡分析如下：

	104年12月31日	103年12月31日
未逾期	$21,312,911	$22,678,151
已逾期		
1～60 天	304,692	382,757
61～210 天	73,030	63,945
211～240 天	1,026	-
241 天以上	59,550	87,692
	438,298	534,394
合　　計	$21,751,209	$23,212,545

以上係以逾期天數為基準進行之帳齡分析。

截至 104 年及 103 年 12 月 31 日，本公司無已逾期但未減損之應收帳款。

應收帳款之備抵呆帳變動資訊如下：

	104年度	103年度
年初餘額	$ 54,423	$ 21,109
提列呆帳費用	13,818	19,385
合併取得	-	13,929
年底餘額	$ 68,241	$ 54,423

於資產負債表日，本公司因分期付款銷貨所產生之應收帳款如下：

	104年12月31日	103年12月31日
應收帳款	$ 966,328	$ 789,720
未實現利息收入	(41,425)	(46,981)
合　　計	$ 924,903	$ 742,739

該等應收帳款預期於 105 至 110 年度平均收回 161,055 仟元。

九、存貨－淨額

	104年12月31日	103年12月31日
購入成品	$ 6,265,512	$ 4,770,066
原 物 料	2,388,627	1,906,659
製 成 品	985,689	884,640
在 製 品	818,436	445,210
在途存貨	-	416,290
	$ 10,458,264	$ 8,422,865

存貨之備抵跌價損失變動資訊如下：

	104年度	103年度
年初餘額	$ 1,159,243	$ 218,025
提列存貨跌價損失	162,974	486,882
合併取得	-	454,336
年底餘額	$ 1,322,217	$ 1,159,243

104 及 103 年度與存貨相關之銷貨成本分別為 110,580,446 仟元及 104,930,667 仟元。

十、備供出售金融資產

	104年12月31日	103年12月31日
非流動		
國內投資		
上市（櫃）股票	$ 287,229	$ 591,405
未上市（櫃）股票	4,620	4,620
小　計	291,849	596,025
國外投資		
未上市（櫃）股票	20,163	41,337
上市（櫃）股票	9,262	8,929
小　計	29,425	50,266
	$ 321,274	$ 646,291

備供出售金融資產公允價值之決定，請參閱附註二九。

本公司因上述投資之部份公允價值低於成本且發生顯著或永久性下跌，於 104 年及 103 年度分別認列減損損失為 54,801 仟元及 90,348 仟元，該減損損失已列入個體綜合損益表之減損損失項下。

十一、避險之衍生金融工具

	104年12月31日	103年12月31日
金融負債－流動		
現金流量避險－利率交換合約	$ -	$ 11,989

本公司所承擔之浮動利率債務，可能因市場利率變動而使該負債之未來現金流量產生波動，並導致現金流量風險，故本公司與銀行另行簽訂利率交換合約，將浮動利率債務改變為固定利率債務，藉以規避因浮動利率而產生之風險，該項規避現金流量風險之利率交換合約經評估係屬高度有效。

本公司於資產負債表日尚未到期之利率交換合約如下：

104 年 12 月 31 日：無

103 年 12 月 31 日

合約金額（仟元）	到期期間	支付利率區間	收取利率區間
新台幣 2,400,000	97 年 9 月 23 日至 104 年 9 月 23 日	1.895%	0.888%

十二、無活絡市場之債務工具投資

	104年12月31日	103年12月31日
質押定存單	$ 10,308	$ 1,789
流　動	$ 9,573	$ 1,054
非 流 動	735	735
	$ 10,308	$ 1,789

無活絡市場之債務工具投資質押之資訊，參閱附註三一。

十三、採用權益法之投資

	104年12月31日	103年12月31日
投資子公司	$ 77,923,043	$ 72,554,730
投資關聯企業	2,883,134	2,874,759
合　計	$ 80,806,177	$ 75,429,489

(一) 投資子公司

	104年12月31日	103年12月31日
Lite-On International Holding Co., Ltd.	$ 25,106,404	$ 23,434,167
Lite-On Singapore Pte. Ltd.	15,338,196	11,059,029
Lite-On Electronics H.K. Ltd.	11,231,033	10,381,190
Lite-On Mobile Pte. Ltd.	8,790,237	10,248,622
High Yield Group Co., Ltd.	5,305,483	5,436,169
Lite-On Technology USA, Inc.	2,359,141	1,930,753
Lite-On Automotive International (Cayman) Co., Ltd.	1,897,276	1,637,335
源泰投資公司	1,598,494	1,499,284
閎暉實業公司	1,487,387	1,523,632
Eagle Rock Investment Ltd.	1,410,738	1,768,331
Lite-On Electronics (Thailand) Co.,Ltd.	1,304,188	1,252,123
LTC Group Ltd. (BVI)	592,312	349,883
Lite-On Japan Ltd.	358,234	337,901
飛利浦建興數位科技公司	337,073	467,959
Lite-On Techonology (Europe) B.V.	311,079	216,138

（接次頁）

（承前頁）

	104 年 12 月 31 日	103 年 12 月 31 日
Lite-On Overseas Trading Co., Ltd.	$ 242,239	$ 281,227
Lite-On Vietnam Co., Ltd.	70,420	71,623
Lite-On Electronics (Europe) Ltd.	53,011	47,877
光寶匯才資訊服務公司	46,323	45,290
Lite-On Automotive Electronics (Europe) B.V.	43,143	45,626
建興電子科技（荷蘭）公司	18,056	11,355
Lite-On Automotive Service USA Inc.	12,908	12,955
Leotek Electronics Holding Limited	9,668	15,526
Lite-On IT Singapore Pte. Ltd.	-	397,240
Lite-On Sales & Distribution Inc.	-	69,816
Lite-On Automotive North America Inc.	-	10,291
LarView Technologies Corporation (Samoa)	-	3,388
Lite-On Automotive Electronics Mexico, S.A. DE C.V.	(59,097)	-
Li Shin International Enterprise Corp.	(67,845)	(65,643)
建興電子科技（香港）公司	(285,689)	(518,191)
	77,510,412	71,970,896
加：採用權益法之投資貸餘	412,631	583,834
	$ 77,923,043	$ 72,554,730

	所有權權益及表決權百分比	
	104年12月31日	103年12月31日
Lite-On International Holding Co., Ltd.	100.00%	100.00%
Lite-On Electronics H.K. Ltd.	100.00%	100.00%
源泰投資公司	100.00%	100.00%
Lite-On Singapore Pte. Ltd.	100.00%	100.00%
Lite-On Technology USA, Inc.	100.00%	100.00%

（接次頁）

（承前頁）

	所有權權益及表決權百分比	
	104年12月31日	103年12月31日
Lite-On Electronics (Thailand) Co., Ltd.	100.00%	100.00%
LTC Group Ltd. (BVI)	100.00%	100.00%
Lite-On Overseas Trading Co., Ltd.	100.00%	100.00%
Lite-On Electronics (Europe) Ltd.	100.00%	100.00%
光寶匯才資訊服務公司	100.00%	100.00%
Lite-On Mobile Pte. Ltd.	100.00%	100.00%
Lite-On Vietnam Co., Ltd.	100.00%	100.00%
Li Shin International Enterprise Corp.	100.00%	100.00%
Eagle Rock Investment Ltd.	100.00%	100.00%
建興電子科技（香港）公司	100.00%	100.00%
High Yield Group Co., Ltd.	100.00%	100.00%
建興電子科技（荷蘭）公司	100.00%	100.00%
Leotek Electronics Holding Limited	100.00%	100.00%
Lite-On Automotive Electronics (Europe) B.V	100.00%	100.00%
Lite-On Automotive Service USA Inc.	100.00%	100.00%
Lite-On Automotive International (Cayman) Co., Ltd.	100.00%	100.00%
Lite-On Automotive Electronics Mexico, S.A. DE C.V.	99.00%	-
Lite-On Technology (Europe) B.V.	54.00%	54.00%
Lite-On Japan Ltd.	49.49%	49.49%
飛利浦建興數位科技公司	49.00%	49.00%
閎暉實業公司	33.87%	32.08%
LarView Technologies Corporation (Samoa)	-	100.00%
Lite-On Automotive North America Inc.	-	100.00%
Lite-On Sales & Distribution Inc.	-	100.00%
Lite-On IT Singapore Pte. Ltd.	-	100.00%

本公司與子公司 Lite-On Singapore Pte. Ltd. 於 104 年 1 月成立子公司 Lite-On Automotive Electronics Mexico, S.A. DE C.V.並合計取得其全部股權。

本公司基於集團內組織調整，於 104 年 1 月將原持有 Lite-On Sales & Distribution Inc.之全部股權改由子公司 Lite-On Technology USA, Inc.持有；另子公司 Lite-On IT Singapore Pte. Ltd.與另一子公司 Lite-On Singapore Pte. Ltd.於 104 年 1 月合併後消滅，Lite-On Singapore Pte. Ltd.為存續公司，並概括承受一切權利義務及債權債務。

Lite-On Automotive North America Inc.及 LarView Technologies Corporation (Samoa)分別於 104 年 5 月及 11 月解散後消滅。

本公司對 Lite-On Japan Ltd.及閎暉實業公司之持股雖未超過 50%，惟本公司與子公司合計持有之股份比例具主導上述公司營運活動之實質能力，故將其列為子公司。

104 及 103 年度採用權益法之子公司之損益及其他綜合損益份額，係依據各子公司同期間經會計師查核之財務報告認列。

(二) 投資關聯企業

	104年12月31日	103年12月31日
具重大性之關聯企業		
敦南科技公司	$ 1,544,501	$ 1,499,910
龍生工業公司	1,047,765	1,060,414
力銘科技公司	245,119	304,447
	2,837,385	2,864,771
個別不重大之關聯企業	45,749	9,988
	$ 2,883,134	$ 2,874,759

1. 具重大性之關聯企業

公司名稱	104年12月31日	103年12月31日
敦南科技公司	18.52%	18.17%
龍生工業公司	29.62%	29.62%
力銘科技公司	28.10%	28.10%

上述關聯企業之業務性質、主要營業場所及公司註冊之國家資訊，請參閱附表六「被投資公司資訊、所在地區…等相關資訊」附表。

本公司及子公司於 104 及 103 年度持有敦南科技公司之股權合計達 20%以上，是以採權益法計價。

採用權益法之關聯企業之損益及其他綜合損益份額，係依據各關聯企業同期間經會計師查核之財務報告認列。

關聯企業具公開市場報價之第 1 等級公允價值資訊如下：

公司名稱	104年12月31日	103年12月31日
敦南科技公司	$ 1,227,021	$ 1,284,225
力銘科技公司	$ 286,735	$ 518,024

本公司對上述所有關聯企業皆採權益法衡量。

以下彙總性財務資訊係以各關聯企業 IFRSs 財務報告為基礎編製，並已反映採權益法時所作之調整。

敦南科技公司

	104年12月31日	103年12月31日
流動資產	$ 2,482,368	$ 2,764,367
非流動資產	13,683,914	13,122,985
流動負債	(5,385,781)	(4,012,552)
非流動負債	(2,498,858)	(3,608,178)
權益	$ 8,281,643	$ 8,266,622
本公司持股比例	18.52%	18.17%
本公司享有之權益	$ 1,533,760	$ 1,502,045
其他	10,741	(2,135)
投資帳面金額	$ 1,544,501	$ 1,499,910

	104年度	103年度
營業收入	$ 6,305,194	$ 7,185,708
營業淨損	($ 382,835)	($ 183,501)
淨利	$ 476,872	$ 428,587
其他綜合（損）益	(93,012)	355,747
綜合（損）益總額	$ 383,860	$ 784,334
收取之股利	$ 57,051	$ 24,298

龍生工業公司

	104年12月31日	103年12月31日
流動資產	$ 407,198	$ 372,673
非流動資產	2,217,343	2,232,755
流動負債	(559,090)	(494,104)
非流動負債	(227,940)	(234,066)
權　　益	$ 1,837,511	$ 1,877,258
本公司持股比例	29.62%	29.62%
本公司享有之權益	$ 544,337	$ 556,043
商　　譽	503,428	503,428
其　　他	-	943
投資帳面金額	$ 1,047,765	$ 1,060,414

	104年度	103年度
營業收入	$ 235,792	$ 263,396
營業淨（損）利	($ 2,077)	$ 3,902
淨　　利	$ 27,222	$ 56,511
其他綜合（損）益	(21,858)	89,400
綜合（損）益總額	$ 5,364	$ 145,911
收取之股利	$ 13,364	$ 13,364

力銘科技公司

	104年12月31日	103年12月31日
流動資產	$ 161,760	$ 143,537
非流動資產	792,453	1,042,939
流動負債	(63,927)	(80,610)
非流動負債	(18,048)	(17,883)
權　　益	$ 872,238	$ 1,087,983
本公司持股比例	28.10%	28.10%
本公司享有之權益	$ 245,119	$ 305,723
其　　他	-	(1,276)
投資帳面金額	$ 245,119	$ 304,447

	104年度	103年度
營業收入	$ 96,107	$ 90,199
營業淨損	($ 45,532)	($ 55,749)
淨　　損	($ 211,123)	($ 206,774)
其他綜合（損）益	(4,622)	23,627
綜合（損）益總額	($ 215,745)	($ 183,147)
收取之股利	$ -	$ -

2. 個別不重大之關聯企業彙總資訊

	104年度	103年度
本公司享有之份額		
淨　　利	$ 42,950	$ 23,966
其他綜合（損）益	(7,189)	1,842
綜合（損）益總額	$ 35,761	$ 25,808

採用權益法之投資及本公司對其所享有之損益及其他綜合損益份額，個別不重大之關聯企業係按未經會計師查核之財務報告計算；惟本公司管理階層認為上述被投資公司財務報告未經會計師查核，尚不致產生重大之影響。

十四、不動產、廠房及設備－淨額

	104年12月31日	103年12月31日
自有土地	$ 2,226,499	$ 2,226,499
建 築 物	3,118,967	2,935,988
機器設備	1,080,507	1,413,967
模具設備	106,959	80,239
運輸設備	353	519
辦公設備	177,409	168,000
租賃資產	20,253	47,405
其他設備	148,376	505,449
	$ 6,879,323	$ 7,378,066

	104年度					
		變			動	
	104年1月1日	增　加	減　少	由企業合併所取得	重分類	104年12月31日
成　本						
自有土地	$ 2,226,499	$ -	$ -	$ -	$ -	$ 2,226,499
建 築 物	4,491,518	300,983	22,421	-	116,998	4,887,078
機器設備	3,903,005	247,928	583,721	-	259,327	3,826,539
模具設備	575,356	96,690	14,898	-	(2)	657,146
運輸設備	4,605	-	-	-	(709)	3,896
辦公設備	800,410	103,957	68,921	-	(32,769)	802,677
租賃資產	87,081	-	16,624	-	865	71,322
其他設備	1,073,239	76,863	22,765	-	(607,811)	519,526
小　計	13,161,713	$ 826,421	$ 729,350	$ -	($ 264,101)	12,994,683
累計折舊						
建 築 物	1,550,320	$ 136,617	$ 22,375	$ -	$ 98,339	1,762,901
機器設備	2,489,038	329,991	218,574	-	145,577	2,746,032
模具設備	495,117	51,026	14,091	-	18,135	550,187
運輸設備	4,086	166	-	-	(709)	3,543
辦公設備	632,410	97,654	68,635	-	(36,161)	625,268
租賃資產	39,676	23,108	4,818	-	(6,897)	51,069
其他設備	567,790	63,245	22,633	-	(237,252)	371,150
小　計	5,778,437	$ 701,807	$ 351,126	$ -	($ 18,968)	6,110,150

（接次頁）

（承前頁）

	104年度					
		變				動
	104年1月1日	增加	減少	由企業合併所取得	重分類	104年12月31日
累計減損						
自有土地	-	$ -	$ -	$ -	$ -	-
建築物	5,210	-	-	-	-	5,210
機器設備	-	-	-	-	-	-
模具設備	-	-	-	-	-	-
運輸設備	-	-	-	-	-	-
辦公設備	-	-	-	-	-	-
租賃資產	-	-	-	-	-	-
其他設備	-	-	-	-	-	-
小計	5,210	$ -	$ -	$ -	$ -	5,210
	$ 7,378,066					$ 6,879,323

	103年度					
		變				動
	103年1月1日	增加	減少	由企業合併所取得	重分類	103年12月31日
成本						
自有土地	$ 2,033,482	$ -	$ -	$ 193,017	$ -	$ 2,226,499
建築物	3,240,213	-	-	1,251,305	-	4,491,518
機器設備	2,270,617	652,863	86,196	1,202,399	(136,678)	3,903,005
模具設備	266,286	27,895	32,795	316,321	(2,351)	575,356
運輸設備	827	93	993	4,678	-	4,605
辦公設備	518,017	70,072	11,030	224,501	(1,150)	800,410
租賃資產	5,515	-	-	81,566	-	87,081
其他設備	460,298	232,233	22,142	402,850	-	1,073,239
小計	8,795,255	$ 983,156	$ 153,156	$ 3,676,637	($ 140,179)	13,161,713
累計折舊						
建築物	1,016,138	$ 105,367	$ -	$ 428,815	$ -	1,550,320
機器設備	2,053,972	197,205	82,770	370,500	(49,869)	2,489,038
模具設備	260,679	36,404	32,754	233,139	(2,351)	495,117
運輸設備	770	149	993	4,160	-	4,086
辦公設備	402,842	67,835	10,844	174,520	(1,943)	632,410
租賃資產	5,250	5,462	-	28,964	-	39,676
其他設備	290,480	67,417	19,328	229,221	-	567,790
小計	4,030,131	$ 479,839	$ 146,689	$ 1,469,319	($ 54,163)	5,778,437
累計減損						
自有土地	-	$ -	$ -	$ -	$ -	-
建築物	-	-	-	5,210	-	5,210
機器設備	6,947	-	-	-	(6,947)	-
模具設備	-	-	-	-	-	-
運輸設備	-	-	-	-	-	-
辦公設備	-	-	-	-	-	-
租賃資產	-	-	-	-	-	-
其他設備	-	-	-	-	-	-
小計	6,947	$ -	$ -	$ 5,210	($ 6,947)	5,210
	$ 4,758,177					$ 7,378,066

104及103年度由於並無任何減損跡象，故本公司並未進行減損評估。

不動產、廠房及設備係以直線基礎按下列耐用年數計提折舊：

建築物	2至60年
機器設備	2至10年
模具設備	2至10年
運輸設備	3至10年
辦公設備	2至10年
租賃資產	3至5年
其他設備	2至10年

十五、無形資產－淨額

	104年12月31日	103年12月31日
商譽	$ 5,953,418	$ 5,926,156
專利權	568,420	860,597
電腦軟體	220,412	287,809
客戶關係	-	-
	$ 6,742,250	$ 7,074,562

	104年度					
		變動				
	104年1月1日	增加	減少	由企業合併所取得	重分類	104年12月31日
成本						
商譽	$ 6,003,390	$ 27,262	$ -	$ -	$ -	$ 6,030,652
專利權	4,332,221	-	946,176	-	22,032	3,408,077
電腦軟體	1,045,410	103,001	36,121	-	8,231	1,120,521
客戶關係	163,819	-	-	-	-	163,819
小計	11,544,840	$ 130,263	$ 982,297	$ -	$ 30,263	10,723,069
累計攤提						
商譽	77,234	$ -	$ -	$ -	$ -	77,234
專利權	3,471,624	292,219	946,176	-	21,990	2,839,657
電腦軟體	757,601	170,395	36,121	-	8,234	900,109
客戶關係	163,819	-	-	-	-	163,819
小計	4,470,278	$ 462,614	$ 982,297	$ -	$ 30,224	3,980,819
累計減損						
商譽	-	$ -	$ -	$ -	$ -	-
專利權	-	-	-	-	-	-
電腦軟體	-	-	-	-	-	-
客戶關係	-	-	-	-	-	-
小計	-	$ -	$ -	$ -	$ -	-
	$ 7,074,562					$ 6,742,250

	103年度					
		變動				
	103年1月1日	增加	減少	由企業合併所取得	重分類	103年12月31日
成本						
商譽	$ 622,152	$ -	$ -	$ 5,381,238	$ -	$ 6,003,390
專利權	27,134	543	-	4,304,544	-	4,332,221
電腦軟體	638,731	252,781	15,324	177,155	(7,933)	1,045,410
客戶關係	163,819	-	-	-	-	163,819
小計	1,451,836	$ 253,324	$ 15,324	$ 9,862,937	($ 7,933)	11,544,840

（接次頁）

（承前頁）

	103年度					
		變			動	
	103年1月1日	增加	減少	由企業合併所取得	重分類	103年12月31日
累計攤提						
商譽	77,234	$ -	$ -	$ -	$ -	77,234
專利權	21,481	165,897	-	3,284,246	-	3,471,624
電腦軟體	543,165	129,503	15,324	108,190	(7,933)	757,601
客戶關係	163,819	-	-	-	-	163,819
小計	805,699	$ 295,400	$ 15,324	$ 3,392,436	($ 7,933)	4,470,278
累計減損						
商譽	-	$ -	$ -	$ -	$ -	-
專利權	-	-	-	-	-	-
電腦軟體	-	-	-	-	-	-
客戶關係	-	-	-	-	-	-
小計	-	$ -	$ -	$ -	$ -	-
	$ 646,137					$ 7,074,562

上述有限耐用年限無形資產係以直線基礎按下列耐用年數計提攤銷費用：

專利權	6年
軟體	1至14年
客戶關係	4年

(一) 本公司於104年9月收購誠優科技公司資產群組，其會計處理係依照IFRS 3「企業合併」及IAS 38「無形資產」之規定，以收購總價款減除購買資產公平價值之差額做為商譽。因收購資產群組所支付之價款及產生之商譽金額列示如下：

收購價款		$ 30,093
取得可辨認資產公平價值		
存貨	$ 2,420	
不動產、廠房及設備	340	
電腦軟體	71	2,831
商譽		$ 27,262

本公司為整合整體資源及提升營運效益，爰依企業併購法第19條之規定，經董事會通過分別以103年3月22日、6月1日、6月29日、6月30日及9月1日為合併基準日，採吸收合併方式合併子公司－力信興業公司、敦揚科技公司、光林電子公司、建興電子科技公司及宏翔光電公司，以本公司為存續公司。因吸收合併，原本公司對力信興業公司、敦揚科技公司、光林電子公司之投資溢價分別為1,708,258仟元、165,424仟元、220,170仟元及本公司收購宏翔

光電公司之取得溢價 368,462 仟元暨建興電子科技公司、敦揚科技公司原取得他公司所產生之商譽分別為 2,806,508 仟元、112,416 仟元，合計 5,381,238 仟元因而轉入本公司無形資產－商譽項下。

本公司於 98 年度完成收購 Avago Technologies Limited 之紅外線（IrDA）事業部門相關資產，其會計處理係依照 IFRS 3「企業合併」及 IAS 38「無形資產」之規定，以收購總價款減除購買資產公平價值差額所產生之商譽為 411,932 仟元。

本公司於 93 年度因併購松喬實業公司所產生之商譽為 210,220 仟元，原係採直線法分 5 年平均攤銷，惟自 95 年 1 月 1 日起，依新修訂財務會計準則公報之規定，不再攤銷。截至 104 及 103 年底止，帳列淨額均為 132,986 仟元。

(二) 商譽分攤至本公司現金產生單位之可回收金額係以使用價值為基礎。使用價值係以本公司管理階層核准之未來 5 年財務預算之稅前現金流量預測計算。104 年及 103 年底本公司依據使用價值計算之可回收金額均超過帳面金額，故商譽並未發生減損，本公司用以計算使用價值主要係考慮現金產生單位之毛利率、成長率及折現率。

本公司管理階層係參酌過去營運績效、未來正常營運下之獲利情形及其對未來產業發展目標決定毛利率；所採用之成長率與產業報告之預測一致；所採用之折現率為稅前基礎並反映相關現金產生單位之特定風險。

十六、借　　款

(一) 短期借款

	104年12月31日	103年12月31日
無擔保借款		
信用額度借款	$12,874,375	$13,467,121

銀行週轉性借款之利率於 104 年及 103 年 12 月 31 日分別介於 0.70%~1.17%及 0.82%~1.16%。

(二) 長期借款

	104年12月31日	103年12月31日
無擔保借款		
花旗銀行聯貸案	$12,000,000	$12,000,000
彰化銀行	500,000	500,000
合作金庫銀行	-	425,000
小　計	12,500,000	12,925,000
列為一年內到期部分	(2,900,000)	(5,225,000)
	$ 9,600,000	$ 7,700,000

1. 本公司於 104 及 103 年底之銀行長期借款分別為 2 筆及 4 筆，均係信用借款，契約起迄期間為 100 年 10 月 19 日至 107 年 9 月 23 日，採浮動利率計息（104 及 103 年度之借款利率分別介於 1.5789%至 1.59067%及 1.520%至 1.703%之間），按月或季支付利息，每筆借款屆滿約定年數分 5 期、8 期攤還或到期全數償還。
2. 本公司於 97 年 9 月 23 日簽訂花旗（台灣）銀行統籌主辦之聯合中長期信用貸款，共同由 15 家銀行參貸，合約期限 5 年，授信總額度為新台幣 150 億元整，其中包括甲項額度新台幣 120 億元及乙項額度新台幣 30 億元，並於 100 年 5 月 16 日和授信銀行團簽訂展期合約，授信銀行團同意展延授信額度之有效期限為 7 年，本公司業已於 104 年 9 月清償完畢。本公司另於 102 年 9 月 12 日簽訂花旗（台灣）銀行統籌主辦之聯合中長期信用貸款，共同由 17 家銀行參貸，合約期限 5 年，授信總額度為新台幣 150 億元整，其中包括甲項額度新台幣 120 億元及乙項額度新台幣 30 億元，供本公司償還原 97 年 9 月 23 日所簽訂之聯貸案中借款所需之資金，該項額度只能以中期新台幣貸款之方式分次動用，且不得循環使用，並自 102 年 9 月 23 日（借款開始日）屆滿 3 年之日起，以該日為第一期償還第一期款，嗣後以每半年為一期，共分 5 期攤還該等未清償本金餘額，借款利率按英商路透社股份有限公司（路透社）所報臺北金融業 90 天期之拆款定盤利率加碼 0.61%計算。依據聯合授信合約中規定，

本公司於借款存續期間內，其半年度及年度財務報表須維持約定之財務比率；截至 104 年及 103 年底止，均已動用甲項額度新台幣 120 億元。

截至 104 年及 103 年底止，本公司未有違反上述財務比率之情形。

十七、負債準備

	104年12月31日	103年12月31日
流　　動		
保　　固	$ 853,031	$ 828,287

負債準備變動資訊如下：

	104年度	103年度
年初餘額	$ 828,287	$ 133,230
提　　列	263,383	231,972
使　　用	(238,639)	(109,217)
合併取得	-	572,302
年底餘額	$ 853,031	$ 828,287

保固負債準備係依銷售商品合約約定，本公司管理階層對於因保固義務所導致未來經濟效益流出最佳估計數之現值。該估計係以歷史保固經驗為基礎，並考量新原料、製程變動或其他影響產品品質等因素調整。

十八、退職後福利計畫

(一) 確定提撥計畫

本公司所適用「勞工退休金條例」之退休金制度，係屬政府管理之確定提撥退休計畫，依員工每月薪資 6%提撥退休金至勞工保險局之個人專戶。

(二) 確定福利計畫

本公司依我國「勞動基準法」辦理之退休金制度係屬政府管理之確定福利退休計畫。員工退休金之支付，係根據服務年資及核准退休日前 6 個月平均工資計算。本公司按員工每月薪資總額 2%提撥退休金，交由勞工退休準備金監督委員會以該委員會名義存入台灣銀行之專戶，年度終了前，若估算專戶餘額不足給付次一年度內預

估達到退休條件之勞工，次年度 3 月底前將一次提撥其差額。該專戶係委託勞動部勞動基金運用局管理，本公司並無影響投資管理策略之權利。

列入個體資產負債表之確定福利計畫金額列示如下：

	104年12月31日	103年12月31日
確定福利義務現值	$1,154,819	$1,072,976
計畫資產公允價值	(1,090,884)	(1,072,993)
淨確定福利負債（資產）	$ 63,935	($ 17)

淨確定福利負債（資產）變動如下：

	確定福利義務現值	計畫資產公允價值	淨確定福利負債（資產）
103 年 1 月 1 日餘額	$ 870,102	($ 858,929)	$ 11,173
服務成本	7,661	-	7,661
利息費用（收入）	17,292	(17,439)	(147)
認列於（損）益	24,953	(17,439)	7,514
再衡量數			
計畫資產報酬(除包含於淨利息之金額外)	-	(4,794)	(4,794)
精算損失－財務假設變動	4,572	-	4,572
精算利益－經驗調整	(9,686)	-	(9,686)
認列於其他綜合損（益）	(5,114)	(4,794)	(9,908)
雇主提撥		(17,243)	(17,243)
福利支付	(16,619)	16,619	-
企業合併	199,654	(191,207)	8,447
103 年 12 月 31 日	$1,072,976	($1,072,993)	($ 17)
104 年 1 月 1 日餘額	$1,072,976	($1,072,993)	($ 17)
服務成本			
當期服務成本	7,717	-	7,717
利息費用（收入）	17,964	(18,137)	(173)
認列於損（益）	25,681	(18,137)	7,544
再衡量數			
計畫資產報酬(除包含於淨利息之金額外)	-	(10,538)	(10,538)
精算損失－財務假設變動	68,088	-	68,088
精算損失－經驗調整	19,076	-	19,076
認列於其他綜合損（益）	87,164	(10,538)	76,626

（接次頁）

（承前頁）

	確定福利義務現值	計畫資產公允價值	淨確定福利負債（資產）
雇主提撥	-	(20,218)	(20,218)
福利支付	(31,002)	31,002	-
104 年 12 月 31 日	$1,154,819	($1,090,884)	$ 63,935

本公司因「勞動基準法」之退休金制度暴露於下列風險：

1. 投資風險：勞動部勞動基金運用局透過自行運用及委託經營方式，將勞工退休基金分別投資於國內（外）權益證券與債務證券及銀行存款等標的，惟本公司之計畫資產得分配金額係以不低於當地銀行 2 年定期存款利率計算而得之收益。
2. 利率風險：政府公債之利率下降將使確定福利義務現值增加，惟計畫資產之債務投資報酬亦會隨之增加，兩者對淨確定福利負債之影響具有部分抵銷之效果。
3. 薪資風險：確定福利義務現值之計算係參考計畫成員之未來薪資。因此計畫成員薪資之增加將使確定福利義務現值增加。

本公司之確定福利義務現值係由合格精算師進行精算，衡量日之重大假設如下：

	104年12月31日	103年12月31日
折現率	1.10%	1.70%
薪資預期增加率	3.00%	3.00%

若重大精算假設分別發生合理可能之變動，在所有其他假設維持不變之情況下，將使確定福利義務現值增加（減少）之金額如下：

	104年12月31日	103年12月31日
折現率		
增加 0.25%	($ 29,099)	($ 29,014)
減少 0.25%	$ 30,194	$ 30,170
薪資預期增加率		
增加 0.25%	$ 28,997	$ 29,304
減少 0.25%	($ 28,114)	($ 28,341)

由於精算假設可能彼此相關，僅單一假設變動之可能性不大，故上述敏感度分析可能無法反映確定福利義務現值實際變動情形。

	104年12月31日	103年12月31日
預期1年內提撥金額	$ 19,920	$ 20,400
確定福利義務平均到期期間	10.32 年	11.32 年

十九、權　　益

(一) 股　　本

1. 普 通 股

	104年12月31日	103年12月31日
額定股數（仟股）	3,500,000	3,500,000
額定股本	$35,000,000	$35,000,000
已發行且已收足股款之股數（仟股）	2,334,928	2,341,674
已發行股本	$23,349,283	$23,416,737

已發行之普通股每股面額為 10 元，每股享有一表決權及收取股利之權利。

額定股本中供員工認股權憑證所保留之股本為 100,000 仟股。

2. 發行海外存託憑證

本公司於 85 年 9 月 25 日於英國倫敦證券交易所發行海外存託憑證 4,900 仟單位，代表普通股 49,000 仟股。

另本公司吸收合併之致福公司原於 84 年 4 月 3 日於英國倫敦證券交易所發行海外存託憑證 5,000 仟單位，代表普通股 25,000 仟股，嗣後並陸續追加發行，截至合併基準日（91 年 11 月 4 日）止，合計發行 7,627 仟單位，代表致福公司之普通股 38,136 仟股，並依據合併換股比例換發 1,478 仟單位之存託憑證，代表本公司之普通股 14,781 仟股。

截至 104 及 103 年底止，本公司合計發行海外存託憑證分別為 5,217 仟單位及 5,213 仟單位，分別代表本公司之普通股 52,168 仟股及 52,127 仟股。該海外存託憑證持有人之權利義務，除投票權之行使方式不同外，餘皆與普通股相同。截至 104

及 103 年底止，未兌回海外存託憑證分別為 816 仟單位及 994 仟單位。

(二) 資本公積

資本公積中屬超過票面金額發行股票之溢額（包括以超過面額發行普通股、轉換公司債轉換溢價及合併溢額）之部分得用以彌補虧損，亦得於公司無虧損時，用以發放現金或撥充股本，惟撥充股本時每年以實收股本之一定比率為限。

因認列子公司所有權權益變動數、認列採用權益法認列關聯企業及合資股權淨值之變動數及子公司持有本公司股票產生之股利收入而認列之庫藏股票交易所產生之資本公積僅得用以彌補虧損。

(三) 保留盈餘及股利政策

本公司之企業生命週期正值成長階段，為考量未來營運擴展、資金需求及稅制對公司、股東之影響，本公司股利之分配，其現金股利部分不得低於當年度分配股利總額之 10%。

本公司章程規定，每年度決算如有盈餘，除依法繳納一切稅捐及彌補以往年度虧損外，次提存 10%為法定盈餘公積，並依法令及主管機關規定提列或迴轉特別盈餘公積後，再加計前期累積未分配盈餘，並保留部分盈餘以作企業成長所需資金後，依下列比率分配之：

1. 員工紅利：不低於 1%。
2. 董事酬勞：不高於 1.5%。
3. 其餘為股東股利。

前項有關員工紅利部分，如為分配股票紅利，其對象得含括從屬公司員工，其條件及分配方式授權董事會決定之。

依 104 年 5 月公司法之修正，股息及紅利之分派限於股東，員工非屬盈餘分派之對象。配合上述法規，本公司已於 105 年 3 月 25 日董事會擬議之修正公司章程，尚待於 105 年 6 月 24 日召開之股東常會決議。員工及董事酬勞估列基礎及實際配發情形，參閱附註二一之（二）員工福利費用。

本公司依金管證發字第 1010012865 號函、金管證發字第 1010047490 號函、金管證發字第 1030006415 號及「採用國際財務報導準則（IFRSs）後，提列特別盈餘公積之適用疑義問答」等規定提列及迴轉特別盈餘公積。

法定盈餘公積應提撥至其餘額達公司實收股本總額時為止。法定盈餘公積得用以彌補虧損。公司無虧損時，法定盈餘公積超過實收股本總額 25%之部分除得撥充股本外，尚得以現金分配。

分配未分配盈餘時，除屬非中華民國境內居住者之股東外，其餘股東可獲配按股利分配日之稅額扣抵比率計算之股東可扣抵稅額。

本公司於 104 年 6 月 24 日及 103 年 6 月 19 日舉行股東常會，分別決議通過 103 及 102 年度盈餘分配案如下：

	盈餘分配案		每股股利（元）	
	103年度	102年度	103年度	102年度
提列法定盈餘公積	$ 646,166	$ 875,485		
提列特別盈餘公積	182,544	-		
迴轉特別盈餘公積	-	640,244		
普通股股票股利	117,084	116,381	$ 0.05	$ 0.05
普通股現金股利	4,613,097	6,307,866	1.97	2.71

本公司董事會於 105 年 3 月 25 日擬議通過 104 年度之盈餘分配案如下：

	盈餘分配案	每股股利（元）
	104年度	104年度
提列法定盈餘公積	$ 722,290	
提列特別盈餘公積	166,389	
普通股股票股利	116,746	$ 0.05
普通股現金股利	5,113,493	2.19

有關 104 年度之盈餘分配案尚待預計於 105 年 6 月 24 日召開之股東常會決議。

(四) 其他權益項目

其他權益項目之變動數如下：

	104年度			
	國外營運機構財務報表換算之兌換差額	備供出售金融資產未實現（損）益	現金流量避險	合計
年初餘額	$ 4,125,097	$ 139,072	($ 11,989)	$ 4,252,180
換算國外營運機構財務報表所產生之兌換差額	(818,537)	-	-	(818,537)
備供出售金融資產公允價值變動	-	(280,893)	-	(280,893)
處分備供出售金融資產致累計利益重分類至損益	-	(19,926)	-	(19,926)
避險之衍生性金融負債公允價值變動	-	-	11,989	11,989
採用權益法認列之子公司及關聯企業之其他綜合損益份額	(91,013)	9,033	-	(81,980)
所得稅影響數	132,355	-	-	132,355
年底餘額	$ 3,347,902	($ 152,714)	$ -	$ 3,195,188

	103年度			
	國外營運機構財務報表換算之兌換差額	備供出售金融資產未實現利益	現金流量避險	合計
年初餘額	$ 2,383,040	$ 83,231	($ 46,969)	$ 2,419,302
換算國外營運機構財務報表所產生之兌換差額	2,394,153	-	-	2,394,153
備供出售金融資產公允價值變動	-	298,311	-	298,311
處分備供出售金融資產致累計利益重分類至損益	-	(259,010)	-	(259,010)
避險之衍生性金融負債公允價值變動	-	-	34,980	34,980
採用權益法認列之子公司及關聯企業之其他綜合損益份額	(233,000)	16,540	-	(216,460)
未按持股比例認購關聯企業發行新股，致使持股比例減少，依減少比例重分類至損益	(1,240)	-	-	(1,240)
除列子公司影響數（附註二五）	(13,549)	-	-	(13,549)
所得稅影響數	(404,307)	-	-	(404,307)
年底餘額	$ 4,125,097	$ 139,072	($ 11,989)	$ 4,252,180

國外營運機構淨資產自其功能性貨幣換算為本公司表達貨幣所產生之相關兌換差額，係直接認列為其他綜合損益，並累計於國外營運機構財務報表換算之兌換差額。

備供出售金融資產未實現損益係備供出售金融資產按公允價值衡量所產生之累計利益及損失，認列於其他綜合損益。當備供出售金融資產後續處分或減損時，則就其所累計於其他綜合損益之利益或損失予以重分類至損益。

與現金流量避險相關之其他權益項目，係避險工具於現金流量避險中公允價值變動屬有效避險部分之累計利益或損失，此累計利益或損失僅當避險交易影響損益時重分類至損益。

(五) 庫藏股票

單位：仟股

收回原因	年初股數	增加	減少	年底股數
104 年度				
子公司持有母公司股票自採用權益法之投資轉列庫藏股票	26,575	133	-	26,708
買回以註銷	-	22,787	22,787	-
	26,575	22,920	22,787	26,708
103 年度				
子公司持有母公司股票自採用權益法之投資轉列庫藏股票	28,118	132	1,675	26,575

子公司於資產負債表日持有母公司股票之相關資訊如下：

子公司名稱	持有股數（仟股）	持有成本	市價
104 年 12 月 31 日			
源泰投資公司	15,041	$ 718,857	$ 479,049
LTC International Ltd.	6,969	297,469	221,759
旭基公司	2,260	126,881	71,820
Lite-On Electronics Co., Ltd.	2,438	105,515	77,491
		$ 1,248,722	$ 850,119
103 年 12 月 31 日			
源泰投資公司	14,966	$ 718,857	$ 544,761
LTC International Ltd.	6,935	297,469	272,328
旭基公司	2,248	126,881	95,922
Lite-On Electronics Co., Ltd.	2,426	105,515	103,497
		$ 1,248,722	$ 1,016,508

本公司經 104 年 7 月 20 日董事會決議，為維護本公司信用及股東權益而於 104 年 7 月 21 日起至 104 年 9 月 20 日間，得自台灣證券集中交易市場買回本公司普通股股票 100,000 仟股，買回之價格區間為 25.34 元至 53.97 元。截至該執行期間結束，已買回 22,787 仟股，買回成本計 706,679 仟元，本公司業已向經濟部辦理註銷股本變更登記。

本公司持有之庫藏股票，依證券交易法規定不得質押，亦不得享有股利之分派及表決權等權利。子公司持有本公司股票視同庫藏股票處理，除不得參與本公司之現金增資及無表決權外，其餘與一般股東權利相同。

二十、營業收入

	104年度	103年度
商品銷售收入	$122,362,953	$113,855,987
權利金收入	1,332,439	1,054,983
管理服務收入	830,524	766,148
不動產租賃收入	103,332	115,130
	$124,629,248	$115,792,248

二一、費用性質之額外資訊

本期淨利係包含以下項目：

	104年度	103年度
(一) 折舊及攤銷		
不動產、廠房及設備	$ 701,807	$ 479,839
無形資產	462,614	295,400
	$ 1,164,421	$ 775,239
折舊費用依功能別彙總		
認列於營業成本	$ 212,606	$ 107,948
認列於營業費用	489,201	371,891
	$ 701,807	$ 479,839
攤銷費用依功能別彙總		
認列於營業成本	$ 3,084	$ 11,772
認列於營業費用	459,530	283,628
	$ 462,614	$ 295,400
(二) 員工福利費用		
退職後福利（附註十八）		
確定提撥計畫	$ 213,948	$ 171,589
確定福利計畫	7,544	7,514
	221,492	179,103
離職福利	32,500	17,770
其他員工福利	6,001,944	4,943,380
	$ 6,255,936	$ 5,140,253
員工福利費用依功能別彙總		
認列於營業成本	$ 807,678	$ 462,255
認列於營業費用	5,448,258	4,677,998
	$ 6,255,936	$ 5,140,253

依104年5月修正後公司法及105年3月25日經董事會擬議之修正章程，本公司係以當年度扣除分派員工及董事酬勞前之稅前利益分別按一定比例提撥員工及董事酬勞。該等金額於105年3月25日董事會決議，尚待預計於105年6月24日召開之股東常會決議修正章程後，報告股東會，如下：

	104年度	
	現　　金	股　　票
員工酬勞	$ 858,514	$ 163,526
董事酬勞	61,395	-

104年度員工酬勞股數為4,264仟股，係按105年度決議之金額除以董事會決議日前一日之收盤價38.35元計算。

年度個體財務報告通過發布日前經董事會決議之發放金額有重大變動時，該變動調整原提列年度費用，年度個體財務報告通過發布日後若金額仍有變動，則依會計估計變動處理，於次一年度調整入帳

本公司於104年6月24日及103年6月19日舉行股東常會，分別決議通過103及102年度員工紅利及董事酬勞如下：

	103年度		102年度	
	現金紅利	股票紅利	現金紅利	股票紅利
員工紅利	$ 768,033	$ 146,292	$ 997,212	$ 189,945
董事酬勞	54,924	-	70,039	-

103年度員工股票紅利股數為4,333仟股，係按104年決議分紅之金額除以股東會決議日前一日之收盤價33.76元(考量除權除息之影響後）計算。

102年度員工股票紅利股數為4,085仟股，係按103年決議分紅之金額除以股東會決議日前一日之收盤價46.50元(考量除權除息之影響後）計算。

104年6月24日及103年6月19日本公司股東常會決議配發之員工紅利及董事酬勞與103及102年度個體財務報告認列之員工分紅及董事酬勞金額並無差異。

有關本公司 105 年董事會決議之員工及董事酬勞資訊，及 104 與 103 年股東會決議之員工紅利及董事酬勞資訊，請至台灣證券交易所「公開資訊觀測站」查詢。

二二、所得稅

(一) 認列於損益之所得稅

認列於損益之所得稅費用（利益）組成如下：

	104年度	103年度
當年度所得稅費用（利益）		
當年度產生者	$ 768,721	$ 833,181
以前年度所得稅調整	(154,022)	(76,196)
	614,699	756,985
遞延所得稅費用		
暫時性差異之產生及迴轉	494,853	(791,069)
認列於損益之所得稅費用（利益）	$ 1,109,552	($ 34,084)

會計利潤與當年度所得稅費用（利益）之調節如下：

	104年度	103年度
稅前淨利	$ 8,332,451	$ 6,426,724
稅前淨利按法定稅率計算之稅額	$ 1,416,517	$ 1,092,543
決定課稅所得時應予調整減少之項目	(738,895)	(468,898)
未分配盈餘加徵	91,099	209,536
暫時性差異之產生及迴轉	494,853	(791,069)
以前年度所得稅調整	(154,022)	(76,196)
認列於損益之所得稅費用（利益）	$ 1,109,552	($ 34,084)

本公司所適用之稅率為 17%。

由於 105 年度股東會盈餘分配情形尚具不確定性，故 104 年度未分配盈餘加徵 10%所得稅之潛在所得稅後果尚無法可靠決定。

(二) 認列於其他綜合損益之所得稅

	104年度	103年度
遞延所得稅費用（利益）		
與國外營運機構財務報表換算差額有關	($ 132,355)	$ 404,307
確定福利計畫再衡量數	(13,026)	1,684
	($ 145,381)	$ 405,991

(三) 遞延所得稅

個體資產負債表中之遞延所得稅資產分析如下：

	104年12月31日	103年12月31日
暫時性差異		
採用權益法之投資	$1,109,952	$1,266,944
資產減損	328,940	325,877
未實現存貨損失	224,777	197,071
未實現損費	190,948	117,257
保固負債準備	145,015	113,095
淨確定福利負債	47,346	36,465
未實現銷貨毛利	38,615	40,835
未實現兌換淨損	12,699	-
未休假獎金	7,850	27,390
合　　計	$2,106,142	$2,124,934

	年初餘額	認列於（損）益	認列於其他綜合（損）益	由企業合併所取得	年底餘額
104 年度					
暫時性差異					
採用權益法之投資	$1,266,944	($ 156,992)	$ -	$ -	$1,109,952
資產減損	325,877	3,063	-	-	328,940
未實現存貨損失	197,071	27,706	-	-	224,777
未實現損費	117,257	73,691	-	-	190,948
保固負債準備	113,095	31,920	-	-	145,015
淨確定福利負債	36,465	(2,145)	13,026	-	47,346
未實現銷貨毛利	40,835	(2,220)	-	-	38,615
未實現兌換淨損	-	12,699	-	-	12,699
未休假獎金	27,390	(19,540)	-	-	7,850
	$2,124,934	($ 31,818)	$ 13,026	$ -	$2,106,142
103 年度					
暫時性差異					
採用權益法之投資	$ 374,803	$ 477,908	$ -	$ 414,233	$1,266,944
資產減損	298,231	15,359	-	12,287	325,877
未實現存貨損失	37,064	88,805	-	71,202	197,071
未實現損費	107,152	5,164	-	4,941	117,257
保固負債準備	22,649	(32,423)	-	122,869	113,095
未實現銷貨毛利	51,236	(42,152)	-	31,751	40,835
淨確定福利負債	24,590	1,654	(1,684)	11,905	36,465
未休假獎金	1,596	25,794	-	-	27,390
備供出售金融資產	4,520	(4,771)	-	251	-
	$ 921,841	$ 535,338	($ 1,684)	$ 669,439	$2,124,934

個體資產負債表中之遞延所得稅負債分析如下：

	104年12月31日	103年12月31日
暫時性差異		
採用權益法之投資	$ 2,698,177	$ 2,355,715
未實現商譽攤銷	353,808	353,808
土地增值稅	230,216	230,216
未實現兌換淨益	-	11,782
合　　計	$ 3,282,201	$ 2,951,521

	年初餘額	認列於損（益）	認列於其他綜合損（益）	由企業合併所取得	年底餘額
104 年度					
暫時性差異					
採用權益法之投資	$ 2,355,715	$ 474,817	($ 132,355)	$ -	$ 2,698,177
未實現商譽攤銷	353,808	-	-	-	353,808
土地增值稅	230,216	-	-	-	230,216
未實現兌換淨益	11,782	(11,782)	-	-	-
	$ 2,951,521	$ 463,035	($ 132,355)	$ -	$ 3,282,201
103 年度					
暫時性差異					
採用權益法之投資	$ 1,212,198	($ 238,275)	$ 404,307	$ 977,485	$ 2,355,715
未實現商譽攤銷	35,737	-	-	318,071	353,808
土地增值稅	230,216	-	-	-	230,216
未實現兌換淨益	45,420	(17,456)	-	(16,182)	11,782
	$ 1,523,571	($ 255,731)	$ 404,307	$ 1,279,374	$ 2,951,521

(四) 與投資相關且未認列遞延所得稅負債之暫時性差異彙總金額

截至 104 年及 103 年 12 月 31 日止未於個體資產負債表中認列遞延所得稅資產之可減除暫時性差異之金額分別為 663,496 仟元及 223,496 仟元。

(五) 兩稅合一相關資訊

	104年12月31日	103年12月31日
未分配盈餘		
86 年度以前未分配盈餘	$ 2,215	$ 2,215
87 年度以後未分配盈餘	13,008,858	11,430,326
	$ 13,011,073	$ 11,432,541
可扣抵稅額帳戶餘額	$ 1,485,076	$ 1,308,623

本公司 104 年度預計及 103 年度實際盈餘分配之稅額扣抵比率分別為 11.41%及 11.18%。

依新修正之所得稅法第 66 條之 6，屬中華民國境內居住之個人股東其可扣抵稅額比率予以減半，並自 104 年 1 月 1 日起分配盈餘時開始適用。另依台財稅字第 10204562810 號規定，首次採用 IFRSs

之當年度計算稅額扣抵比率時，其帳載累積未分配盈餘應包含因首次採用個體財務報告會計準則產生之保留盈餘淨增加數或淨減少數。

依所得稅法規定，本公司分配屬於 87 年度(含)以後之盈餘時，本國股東可按股利分配日之稅額扣抵比率計算可獲配之股東可扣抵稅額。由於實際分配予股東之可扣抵稅額，應以股利分配日之股東可扣抵稅額帳戶餘額為準，因此本公司預計 104 年度盈餘分配之稅額扣抵比率可能與將來實際分配予股東時所適用之稅額扣抵比率有所差異。

(六) 所得稅核定情形

本公司之營利事業所得稅申報案件除 101 至 103 年度外，業經稅捐稽徵機關核定。本公司對 102 年度之核定內容尚有不服，目前正申請復查，惟本公司基於穩健原則已估列相關之所得稅。

二三、每股盈餘

	104年度	103年度
基本每股盈餘	$ 3.11	$ 2.78
稀釋每股盈餘	$ 3.07	$ 2.75

計算每股盈餘之分子及分母揭露如下：

	金額（分子）	股數（分母）（仟股）	每股盈餘（元）
104 年度			
基本每股盈餘			
歸屬於普通股股東之本年度淨利	$ 7,222,899	2,320,208	$ 3.11
具稀釋作用潛在普通股之影響：			
員工酬勞	-	34,377	
稀釋每股盈餘			
歸屬於普通股股東之本年度淨利加潛在普通股之影響	$ 7,222,899	2,354,585	$ 3.07

（接次頁）

（承前頁）

	金額（分子）	股數（分母）（仟股）	每股盈餘（元）
103 年度			
基本每股盈餘			
歸屬於普通股股東之本年度淨利	$ 6,460,808	2,323,511	$ 2.78
具稀釋作用潛在普通股之影響：			
員工分紅	-	27,413	
稀釋每股盈餘			
歸屬於普通股股東之本年度淨利加潛在普通股之影響	$ 6,460,808	2,350,924	$ 2.75

計算每股盈餘時，無償配股等應追溯調整之項目之影響業已追溯調整，該無償配股基準日訂於 104 年 8 月 16 日。因追溯調整，103 年度基本及稀釋每股盈餘分別由 2.80 元及 2.76 元減少為 2.78 元及 2.75 元。

若本公司得選擇以股票或現金發放員工酬勞或員工分紅，則計算稀釋每股盈餘時，假設部分員工酬勞或員工分紅將採發放股票方式，並於該潛在普通股具有稀釋作用時計入加權平均流通在外股數，以計算稀釋每股盈餘。於次年度決議員工酬勞或員工分紅發放股數前計算稀釋每股盈餘時，亦繼續考量該等潛在普通股之稀釋作用。

二四、取得投資子公司－取得控制

	主要營運活動	取得日	具表決權之所有權權益／收購比例（%）	移轉對價
宏翔光電公司	光學儀器、一般儀器、電子零組件、電腦及其週邊設備之製造等	103年4月	83.33	$ 500,000

本公司收購宏翔光電公司係為提升專業相機模組之製程自動化生產技術能力，並拓展專業相機模組市場。取得宏翔光電公司之說明，請參閱本公司 104 年度合併財務報告附註二九。

二五、處分投資子公司－喪失控制

本公司於103年3月28日因未能取得對力銘科技公司董事會多數表決權之權力，對力銘科技公司之財務及營運政策不再具有主導能力因而喪失對力銘科技公司之控制能力。處分力銘科技公司之說明，請參閱本公司104年度合併財務報告附註三十。

二六、部分取得投資子公司－不影響控制

本公司於103年1月至6月取得子公司－建興電子科技公司0.87%之持股，致持股比例由99.13%增加至100%。

本公司於103年4月取得子公司－敦揚科技公司17.74%之持股，致持股比例由82.26%增加至100%。

由於上述交易並未改變本公司對該等子公司之控制，本公司係視為權益交易處理。

	103年度		
	敦揚科技公司	建興電子科技公司	合計
給付之現金對價	$ 808,800	$ 204,368	$ 1,013,168
子公司淨資產帳面金額按相對權益變動計算應轉出非控制權益之金額	(297,970)	(171,716)	(469,686)
權益交易差額（帳列未分配盈餘減項）	$ 510,830	$ 32,652	$ 543,482

二七、對子公司之收購

(一) 合併投資子公司

	主要營運活動	合併基準日	直接／間接具表決權之所有權權益	移轉對價
力信興業公司	發電、輸電、配電機械、其他電機及電子機械器材之製造等	103年3月22日	100%	$ -
光寶動力儲能科技公司	機械設備、事務機器、發電、輸電、配電機械、電池及模具之製造等	103年4月15日	100%	-
敦揚科技公司	汽車電子相關產品之研發、加工、製造及銷售等	103年6月1日	100%	-

（接次頁）

（承前頁）

	主要營運活動	合併基準日	直接／間接具表決權之所有權權益	移轉對價
光林電子公司	各種發光二極體產品之研發、設計、製造及買賣等業務，產品包括：發光二極體之顯示板、燈泡、路燈、緊急出口燈、交通燈及警示燈等	103年6月29日	100%	1,264,985
建興電子科技公司	資料儲存及處理設備、電子零組件製造及事務性機器設備批發零售業等	103年6月30日	100%	$ -
宏翔光電公司	光學儀器、一般儀器、電子零組件、電腦及其週邊設備之製造等	103年9月1日	100%	85,075
				$ 1,350,060

本公司為整合整體資源及提升營運效益，爰依企業併購法第 19 條之規定，經董事會通過分別以 103 年 3 月 22 日、4 月 15 日、6 月 1 日、6 月 29 日、6 月 30 日及 9 月 1 日為合併基準日，採吸收合併方式合併子公司－力信興業公司、光寶動力儲能科技公司、敦揚科技公司、光林電子公司、建興電子科技公司及宏翔光電公司，以本公司為存續公司。

(二) 合併基準日取得可辨認資產及承擔負債之公允價值

	力信興業公司	光寶動力儲能科技公司	敦揚科技公司	光林電子公司	建興電子科技公司	宏翔光電公司	合計
流動資產							
現金	$ 726,692	$ 5,939	$ 174,865	$ 709,079	$ 4,404,246	$ 63,272	$ 6,084,093
應收帳款及其他應收款	945,002	26,886	553,011	584,255	6,505,987	507,553	9,122,694
存貨－淨額	69,153	33,776	254,702	136,576	5,830,823	309,495	6,634,525
其他流動資產	15,079	2,846	37,361	41,605	258,325	52,524	407,740
非流動資產							
備供出售金融資產	13	-	202,324	36,644	256,026	-	495,007
採用權益法之投資	1,711,495	-	1,517,774	40,040	5,771,412	3,204	9,043,925
不動產、廠房及設備－淨額	130,978	24,550	72,344	227,384	1,457,601	289,251	2,202,108
無形資產－淨額	2,758	2,515	112,416	-	3,890,498	-	4,008,187
遞延所得稅資產	9,775	110	25,607	39,349	594,598	-	669,439
預付退休金	8,360	-	-	87	-	-	8,447
流動負債							
短期借款	-	(207,948)	(15,000)	-	-	(298,925)	(521,873)
應付帳款及其他應付款	(922,972)	(57,522)	(811,729)	(505,974)	(7,087,200)	(780,416)	(10,165,813)
當期所得稅負債	(25,877)	-	(44,725)	(35,717)	(95,245)	-	(201,564)
負債準備	-	(3,893)	(121,119)	(52,194)	(395,096)	-	(572,302)
其他流動負債	(219)	(1,766)	(58,986)	(38,952)	(429,170)	(3,540)	(532,633)
非流動負債							
遞延所得稅負債	(20,497)	(110)	(159,779)	(5,300)	(1,093,688)	-	(1,279,374)
其他非流動負債	-	-	-	(45)	-	-	(45)
可辨認淨資產餘額	$ 2,649,740	($ 174,617)	$ 1,739,066	$ 1,176,837	$ 19,869,117	$ 142,418	$ 25,402,561

(三) 合併子公司之淨現金流入

	103年度
取得之現金餘額	$ 6,084,093
現金支付之移轉對價	(1,350,060)
	$ 4,734,033

二八、資本風險管理

本公司進行資本管理以確保本公司能夠於繼續經營之前提下，藉由將債務及權益餘額最適化，以使股東報酬極大化。

本公司須維持資本，以支應提升設備所需。因此本公司之資本管理係以確保具有必要之財務資源及營運計畫，以支應未來 12 個月所需之營運資金、資本支出、研究發展費用、債務償還及股利支出等需求。

二九、金融工具

(一) 公允價值資訊－非按公允價值衡量之金融工具

本公司之非按公允價值衡量金融工具係為以攤銷後成本衡量之金融工具（包括應收票據、應收帳款（含關係人）、其他應收款（含關係人）、無活絡市場之債務工具投資、短期借款、應付票據、應付帳款（含關係人）及其他應付款（含關係人））之帳面金額係公允價值合理近似值；銀行長期借款（包含一年或一營業週期內到期部分）之利率因與市場利率接近，故其帳面金額應屬估計公允價值之合理基礎。

(二) 公允價值資訊－按公允價值衡量之金融工具

本公司以公允價值衡量之金融資產及金融負債，其衡量方式依照公允價值可觀察程度分為第 1 至 3 級：

(1) 第 1 級公允價值衡量係指以來自活絡市場相同資產或負債之公開報價。

(2) 第 2 級公允價值衡量係指除第一級之公開報價外，以屬於該資產或負債直接（亦即價格）或間接（亦即由價格推導而得）可觀察之輸入值推導公允價值。

(3) 第 3 級公允價值衡量係指評價技術係非以可觀察市場資料為基礎之資產或負債之輸入值（不可觀察之輸入值）推導公允價值。

1. 公允價值層級

104 年 12 月 31 日

	第 1 級	第 2 級	第 3 級	合 計
透過損益按公允價值衡量之金融資產				
匯率交換合約	$ -	$ 45,845	$ -	$ 45,845
備供出售金融資產				
國內上市（櫃）股票	$ 287,229	$ -	$ -	$ 287,229
國外上市（櫃）股票	9,262	-	-	9,262
國內未上市（櫃）股票	-	-	4,620	4,620
國外未上市（櫃）股票	-	-	20,163	20,163
合 計	$ 296,491	$ -	$ 24,783	$ 321,274

103 年 12 月 31 日

	第 1 級	第 2 級	第 3 級	合 計
備供出售金融資產				
國內上市（櫃）股票	$ 591,405	$ -	$ -	$ 591,405
國外上市（櫃）股票	8,929	-	-	8,929
國內未上市（櫃）股票	-	-	4,620	4,620
國外未上市（櫃）股票	-	-	41,337	41,337
合 計	$ 600,334	$ -	$ 45,957	$ 646,291
避險之衍生性金融負債				
現金流量避險－利率交換合約	$ -	$ 11,989	$ -	$ 11,989

104 及 103 年度無第 1 級與第 2 級公允價值衡量間移轉之情形。

2. 金融工具以第 3 級公允價值衡量之調節

104 年度

金 融 資 產	無公開報價權益工具投資
年初餘額	$ 45,957
總利益或損失	
認列於（損）益	(54,801)
新 增	33,627
年底餘額	$ 24,783

103 年度

金融資產	無公開報價權益工具投資
年初餘額	$ 19,009
總利益或損失	
認列於（損）益	(90,348)
新增	4,620
合併轉入	112,676
年底餘額	$ 45,957

3. 第 2 等級公允價值衡量之評價技術及輸入值

金融工具類別	評價技術及輸入值
透過損益按公允價值衡量之衍生工具－匯率交換合約	按交易雙方相互約定之本金及匯率，並按該衍生商品存續期間適用殖利率曲線以現金流量折現方式估算公允價值。

4. 第 3 等級公允價值衡量之評價技術及輸入值

國內外未上市（櫃）權益投資係採收益法，按現金流量折現之方式，計算預期可因持有此項投資而獲取收益之現值。根據折現現金流量分析及使用可觀察的金融機構市場交易中間價格或同種類工具的定價作為參數予以估計，而所使用之折現率及參數係參考路透通訊社(Reuters)或彭博資訊社(Bloomberg)等金融機構與實質上條件及特性相同金融商品之利率交換報價，其條件及特性包括合約規定固定利率計息之剩餘期間、支付本金之剩餘期間及支付幣別等資訊，且該資訊為本公司可取得者。

(三) 金融工具之種類

	104年12月31日	103年12月31日
金融資產		
透過損益按公允價值衡量	$ 45,845	$ -
放款及應收款（註1）	38,204,420	41,746,113
備供出售金融資產	321,274	646,291

（接次頁）

（承前頁）

	104年12月31日	103年12月31日
金融負債		
避險之衍生工具	$ -	$ 11,989
以攤銷後成本衡量		
短期借款	12,874,375	13,467,121
銀行長期借款（含一年內到期）	12,500,000	12,925,000
應付款項（註2）	37,612,537	35,356,838

註1：餘額係包含現金、無活絡市場之債務工具投資、應收票據、應收帳款、應收帳款－關係人、其他應收款及其他應收款－關係人等以攤銷後成本衡量之放款及應收款。

註2：餘額係包含應付票據、應付帳款、應付帳款－關係人、其他應付款及其他應付款－關係人等以攤銷後成本衡量之金融負債。

(四) 財務風險管理目的與政策

本公司主要金融工具包括權益投資、應收帳款、應付帳款及借款。本公司之財務管理部門係為各業務單位提供服務，統籌協調進入國內與國際金融市場操作，藉由依照風險程度與廣度分析暴險之內部風險報告監督及管理本公司營運有關之財務風險。該等風險包括市場風險（包含匯率風險、利率風險及其他價格風險）、信用風險及流動性風險。

本公司透過衍生金融工具規避暴險，以減輕該等風險之影響。衍生金融工具之運用受本公司董事會通過之政策所規範，其為匯率風險、利率風險、信用風險、衍生金融工具與非衍生金融工具之運用以及剩餘流動資金之投資書面原則。內部稽核人員持續地針對政策之遵循與暴險額度進行複核。本公司並未以投機目的而進行金融工具（包括衍生金融工具）之交易。

1. 市場風險

本公司之營運活動使本公司承擔之主要財務風險為外幣匯率變動風險（參閱下述(1)）以及利率變動風險（參閱下述(2)）。

本公司從事各式衍生金融工具以管理所承擔之外幣匯率及利率風險，包括：

A.以遠期外匯合約規避因出口而產生之匯率風險；

B.以利率交換減輕利率上升風險。

本公司有關金融工具市場風險之暴險及其對該等暴險之管理與衡量方式並無改變。

(1) 匯率風險

本公司從事外幣計價之銷貨與進貨交易，因而使本公司產生匯率變動暴險，惟本公司屬國際電子製造業，擁有穩定之外幣收入以支應外幣支出，並可藉由舉借外幣貸款等方式管理風險。

本公司於資產負債表日非功能性貨幣計價之貨幣性資產與貨幣性負債帳面金額以及具匯率風險暴險之衍生工具帳面金額，請參閱附註三三。

敏感度分析

本公司主要受到美元匯率波動之影響。

下表詳細說明當新台幣（功能性貨幣）對美元外幣之匯率增加及減少 5%時，本公司之敏感度分析。敏感度分析僅包括流通在外之外幣貨幣性項目，下表之正數係表示當美元升值 5%時，將使稅前淨利增加之金額；當美元貶值 5%時，其對稅前淨利之影響將為同金額之負數。

	美元之影響	
	104年度	103年度
損益	($ 33,750)	($ 25,245)

(2) 利率風險

本公司同時以固定及浮動利率借入資金，因而產生利率暴險。本公司藉由維持一適當之固定及浮動利率組合，以及使用利率交換合約來管理利率風險。本公司定期評估避險活動，使其與利率觀點及既定之風險偏好一致，以確保採用最符合成本效益之避險策略。

本公司於資產負債表日受利率暴險之金融資產及金融負債帳面金額如下：

	104年12月31日	103年12月31日
具公允價值利率風險		
金融資產（註1）	$ 10,308	$ 1,789
金融負債（註2）	11,074,375	10,481,921
具現金流量利率風險		
金融資產（註3）	4,189,574	6,540,514
金融負債（註4）	14,300,000	15,910,200

註1：餘額係包含無活絡市場之債務工具投資。

註2：餘額係具利率變動之公允價值風險之金融負債。

註3：餘額係活期存款。

註4：餘額係具利率變動之現金流量風險之金融負債。

本公司因持有變動利率銀行借款及承作支付固定收取變動之利率交換而面臨現金流量利率風險之暴險。本公司之現金流量利率風險主要係因新台幣計價借款相關之台灣次級市場90天期之商業本票均價利率波動。

敏感度分析

下列敏感度分析係依衍生及非衍生工具於資產負債表日之利率暴險而決定。對於浮動利率負債，其分析方式係假設資產負債表日流通在外之負債金額於報導期間皆流通在外。

若利率增加25基點，在所有其他變數維持不變之情況下，本公司104及103年度之稅前淨利將分別減少25,276仟元及23,424仟元。

(3) 其他價格風險

本公司因上市櫃權益證券投資而產生權益價格暴險。該權益投資非持有供交易而係屬策略性投資。本公司並未積極交易該等投資。

敏感度分析

下列敏感度分析係依資產負債表日之權益價格暴險進行。

若上市櫃權益證券投資價格上漲 10%，104 及 103 年度稅前其他綜合損益將因持有備供出售投資之公允價值變動分別增加 29,649 仟元及 60,033 仟元。

2. 信用風險

信用風險係指交易對方違反合約義務並對本公司造成財務損失之風險。主要係來自於應收款項、銀行存款及其他金融工具。營運相關信用風險與財務信用風險係分別管理。

(1) 營運相關信用風險

為維持應收款項的品質，本公司已建立營運相關信用風險管理之程序。

個別客戶的風險評估係考量包括該客戶之財務狀況、信評機構評等、本公司內部信用評等、歷史交易記錄及目前經濟狀況等多項可能影響客戶付款能力之因素。本公司亦會在適當時機使用某些信用增強工具，如預付貨款等，以降低特定客戶的信用風險。

(2) 財務信用風險

銀行存款及其他金融工具之信用風險，係由本公司財務部門衡量並監控。由於本公司之交易對象及履約他方均係信用良好之金融機構及政府機關，無重大之履約疑慮，故無重大之信用風險。

3. 流動性風險

本公司管理流動性風險之目標，係為維持營運所需之現金及約當現金，以確保本公司具有充足的財務彈性。

下表係按到期日及未折現之到期金額彙總列示本公司已約定還款期間之非衍生金融負債到期分析：

104 年 12 月 31 日

	加權平均有效利率（%）	1 年內	1 至 3 年	3 至 5 年	5 年以上
非衍生金融負債					
無附息負債	-	$ 37,612,537	$ 21,210	$ -	$ -
固定利率工具	0.7%~1.17%	11,074,375	-	-	-
浮動利率工具	0.89%~1.5907%	4,700,000	9,600,000	-	-
		$ 53,386,912	$ 9,621,210	$ -	$ -

103 年 12 月 31 日

	加權平均有效利率（%）	1 年內	1 至 3 年	3 至 5 年	5 年以上
非衍生金融負債					
無附息負債	-	$ 35,356,838	$ 19,796	$ -	$ -
固定利率工具	0.83%~1.16%	10,481,921	-	-	-
浮動利率工具	0.82%~1.703%	8,210,200	7,700,000	-	-
		$ 54,048,959	$ 7,719,796	$ -	$ -

下表係按到期日及未折現之到期金額彙總列示本公司已約定還款期間之衍生金融工具到期分析：

104 年 12 月 31 日

	1 年內	1 至 3 年	3 至 5 年	5 年以上
匯率交換合約				
一流入	$ 3,235,000	$ -	$ -	$ -
一流出	(3,212,900)	-	-	-
	$ 22,100	$ -	$ -	$ -

103 年 12 月 31 日：（無）

三十、關係人交易

本公司與關係人間之交易如下：

(一) 營業收入

關係人類別	104年度	103年度
子公司	$ 23,938,054	$ 24,745,344
其他關係人	462	479
	$ 23,938,516	$ 24,745,823

(二) 進貨

關係人類別	104年度	103年度
子公司	$ 97,618,457	$102,990,258
其他關係人	19	343
	$ 97,618,476	$102,990,601

本公司與關係人之銷貨及進貨交易，其交易價格與收（付）款條件與非關係人並無重大差異，其餘關係人交易，因無相關同類交易可循，其交易條件係由雙方協商決定。

(三) 應收關係人款項

關係人類別	104年12月31日	103年12月31日
應收帳款		
子公司	$ 11,028,955	$ 10,832,845
其他關係人	2	-
	$ 11,028,957	$ 10,832,845
其他應收款		
子公司	$ 540,848	$ 559,185
關聯企業	918	-
其他關係人	19	203
	$ 541,785	$ 559,388

流通在外之應收關係人款項未收取保證。104 及 103 年度應收關係人款項並未提列呆帳費用。

(四) 應付關係人款項

關係人類別	104年12月31日	103年12月31日
應付帳款		
子公司	$18,782,250	$20,882,049
其他關係人	75,918	27,220
關聯企業	-	1,522
	$18,858,168	$20,910,791
其他應付款		
子公司	$ 748,387	$ 595,372
其他關係人	7,295	4,317
關聯企業	-	411
	$ 755,682	$ 600,100

流通在外之應付關係人款項餘額係未提供擔保。

(五) 取得之不動產、廠房及設備

關係人類別	取得價款	
	104年度	103年度
子公司	$ 30,632	$ 807

(六) 處分不動產、廠房及設備

關係人類別	104年度 處分價款	104年度 處分利益	103年度 處分價款	103年度 處分利益
子公司	$ 359,680	$ 36	$ 269	$ -

(七) 營業費用

關係人類別	104年度	103年度
子公司	$ 915,022	$ 266,300
其他關係人	61,107	57,008
	$ 976,129	$ 323,308

(八) 其他收入

關係人類別	104年度	103年度
子公司	$ 160,635	$ 120,342
關聯企業	3,748	4,053
其他關係人	648	617
	$ 165,031	$ 125,012

(九) 主要管理階層薪酬

	104年度	103年度
短期員工福利	$ 511,862	$ 522,938
退職後福利	22,062	18,421
	$ 533,924	$ 541,359

董事及其他主要管理階層之薪酬係由薪酬委員會依照個人績效及市場趨勢決定。

三一、質抵押之資產

	104年12月31日	103年12月31日
質押定存單	$ 10,308	$ 1,789

上述資產係本公司參與政府標案工程所提供定存質押之履約擔保保證。

三二、重大或有負債及未認列之合約承諾

(一) CMP Consulting Service, Inc.和 KI,Inc.、Aaron Wagner、The Stereo Shop、David Carney, Jr.、Tina Corse、Cynthia R. Rall、Richard R. Rall、Aaron Deshaw 及 Don Cheung 於 98 年第 4 季至 99 年第 3 季間於美國法院對本公司及其子公司 Philips & Lite-On Digital Solutions Corporation、Philips & Lite-On Digital Solutions USA, Inc.暨其他同業公司，提起直接原告及間接原告反托拉斯團體訴訟，本公司並已委任美國律師慎重處理本訴訟案件。本公司與直接原告團體已於 104 年 9 月達成和解，本案間接原告團體之團體訴訟認可程序則仍在進行中。本公司業已針對本案進度合理估列相關費用及損失，日後將於每期財務報告依本案進展以認為合適之方式對相關費用及損失作必要調整。

(二) State of Florida, Office of the Attorney General, Department of Legal Affairs,於 102 年第 2 季於美國北加州聯邦地方法院對本公司及其子公司 Philips & Lite-On Digital Solutions Corporation、Philips & Lite-On Digital Solutions USA, Inc.暨其他同業公司，提起反托拉斯訴訟，本公司並已委任美國律師慎重處理本訴訟案件。北加州聯邦地方法院於 103 年第 2 季判決確認原告部分訴訟請求，但同時駁回原告其他部分之訴訟請求。本公司業已針對本案進度合理估列相關費用及損失，日後將於每期財務報告依本案進展以認為合適之方式對相關費用及損失作必要調整。

(三) Dell Inc. and Dell Products L.P.於 102 年第 2 季於德州西區聯邦地方法院、Acer Inc.、Acer America Corporation、Gateway, Inc.、Gateway U.S. Retail, Inc.於 102 年第 4 季於加州北區聯邦地方法院、Ingram Micro Inc.、Synnex Corporation 於 102 年第 4 季於加州中區聯邦地方法院、Circuit City Stores, Inc.之破產受託人 Alfred H. Siegel 於 104 年第 3 季及 RadioShack Corporation 之破產受託人 Peter Kravitz 於 104 年第 4 季於加州北區聯邦地方法院對本公司與其他同業公司，提起反托拉斯損害賠償訴訟，本公司已委任律師針對該訴訟案進行妥善處理，並業已針對本案進度合理估列相關費

用及損失，日後將於每期財務報告依本案進展以認為合適之方式對相關費用及損失作必要調整。

(四) Carlos Fogelman 在加拿大魁北克省法院、The Fanshawe College of Applied Arts and Technology 在加拿大安大略省法院、Neil Godfrey 在加拿大英屬哥倫比亞省法院、Donald Woligroski 在加拿大曼尼托巴省法院及 Cindy Retallick 在加拿大薩斯喀徹溫省法院分別於 99 年第 2 季至 103 年第 2 季間對本公司及其子公司－Philips & Lite-On Digital Solutions Corporation、Philips & Lite-On Digital Solutions USA, Inc.暨其他同業公司，提起反托拉斯團體訴訟，本公司已委任律師針對該訴訟案進行妥善處理，並業已合理估列相關費用及損失，日後將於每期財務報告依本案進展以認為合適之方式對相關費用及損失作必要調整。

三三、具重大影響之外幣資產及負債資訊

以下資訊係按本公司功能性貨幣以外之外幣彙總表達，所揭露之匯率係指該等外幣換算至功能性貨幣之匯率。具重大影響之外幣金融資產及負債資訊如下：

104 年 12 月 31 日

	外幣	匯率	帳面金額
外幣資產			
貨幣性項目			
美元	$ 1,049,145	32.775（美元：新台幣）	$ 34,385,727
歐元	2,162	35.8034（歐元：新台幣）	77,406
港幣	7,184	4.2289（港幣：新台幣）	30,382
克朗	5,805	1.3261（克朗：新台幣）	7,698
日圓	5,513	0.2723（日圓：新台幣）	1,501
			$ 34,502,714
非貨幣性項目			
採權益法之子公司及關聯企業			
美元	$ 1,866,396	32.775（美元：新台幣）	$ 61,171,129
港幣	2,658,071	4.2289（港幣：新台幣）	11,240,716
歐元	10,398	35.8034（歐元：新台幣）	372,284
日圓	1,315,588	0.2723（日圓：新台幣）	358,235
			$ 73,142,364

（接次頁）

（承前頁）

	外幣	匯率	帳面金額
外幣負債			
貨幣性項目			
美元	$ 1,069,740	32.775（美元：新台幣）	$ 35,060,726
克朗	13,733	1.3261（克朗：新台幣）	18,211
日圓	64,068	0.2723（日圓：新台幣）	17,446
歐元	484	35.8034（歐元：新台幣）	17,338
港幣	3,764	4.2289（港幣：新台幣）	15,917
			$ 35,129,638
非貨幣性項目			
採權益法之子公司及關聯企業			
港幣	$ 67,556	4.2289（港幣：新台幣）	$ 285,688
美元	2,070	32.775（美元：新台幣）	67,844
			$ 353,532

103 年 12 月 31 日

	外幣	匯率	帳面金額
外幣資產			
貨幣性項目			
美元	$ 962,334	31.6（美元：新台幣）	$ 30,409,765
歐元	4,580	38.4003（歐元：新台幣）	175,873
克朗	14,214	1.3862（克朗：新台幣）	19,703
港幣	2,787	4.0748（港幣：新台幣）	11,357
日圓	30,231	0.2641（日圓：新台幣）	7,984
			$ 30,624,682
非貨幣性項目			
採權益法之子公司及關聯企業			
美元	$ 1,794,963	31.6（美元：新台幣）	$ 56,720,841
港幣	2,551,466	4.0748（港幣：新台幣）	10,396,714
泰銖	1,305,246	0.9593（泰銖：新台幣）	1,252,122
歐元	7,113	38.4003（歐元：新台幣）	273,141
日圓	1,279,443	0.2641（日圓：新台幣）	337,901
			$ 68,980,719

（接次頁）

（承前頁）

	外幣	匯率	帳面金額
外幣負債			
貨幣性項目			
美元	$ 978,312	31.6（美元：新台幣）	$ 30,914,646
歐元	2,318	38.4003（歐元：新台幣）	89,012
港幣	3,792	4.0748（港幣：新台幣）	15,452
克朗	10,562	1.3862（克朗：新台幣）	14,641
日圓	29,990	0.2641（日圓：新台幣）	7,920
			$ 31,041,671
非貨幣性項目			
採權益法之子公司及關聯企業			
港幣	$ 127,170	4.0748（港幣：新台幣）	$ 518,191
美元	2,077	31.6（美元：新台幣）	65,643
			$ 583,834

本公司 104 及 103 年度外幣兌換淨損失及利益分別為 27,501 仟元及 8,435 仟元，惟因外幣交易種類繁多，故無法按各重大影響之外幣別揭露兌換損益。

三四、附註揭露事項

(一) 重大交易事項及(二)轉投資事業相關資訊：

1. 資金貸與他人。（無）
2. 為他人背書保證。（附表一）
3. 期末持有有價證券情形（不包含投資子公司、關聯企業及合資控制部分）。（附表二）
4. 累積買進或賣出同一有價證券之金額達新臺幣 3 億元或實收資本額 20%以上。（附表三）
5. 取得不動產之金額達新臺幣 3 億元或實收資本額 20%以上。（無）
6. 處分不動產之金額達新臺幣 3 億元或實收資本額 20%以上。（無）
7. 與關係人進、銷貨之金額達新臺幣 1 億元或實收資本額 20%以上。（附表四）
8. 應收關係人款項達新臺幣 1 億元或實收資本額 20%以上。（附表五）

9. 從事衍生工具交易。(附註七、十一及二九)

10. 被投資公司資訊。(附表六)

(三) 大陸投資資訊：

1. 大陸被投資公司名稱、主要營業項目、實收資本額、投資方式、資金匯出入情形、持股比例、本年度損益及認列之投資損益、年底投資帳面金額、已匯回投資損益及赴大陸地區投資限額。(附表七)

2. 與大陸被投資公司直接或間接經由第三地區所發生之重大交易事項，及其價格、付款條件、未實現損益及其他有助於瞭解大陸投資對財務報告影響之有關資料：請參閱附註三十。

光寶科技股份有限公司

為他人背書保證

民國 104 年 1 月 1 日至 12 月 31 日

附表一

單位：新台幣仟元

編號	背書保證者公司名稱	被背書保證對象		對單一企業背書保證限額（註二）	本年度最高背書保證餘額	年底背書保證餘額	實際動支金額	以財產擔保之背書保證金額	累計背書保證金額佔最近年度財務報表淨值之比率(%)	背書保證最高限額（註二）	屬母公司對子公司背書保證	屬子公司對母公司背書保證	屬對大陸地區背書保證	備註
		公司名稱	關係（註一）											
0	光寶科技公司	Lite-On Technology (Europe) B.V.	2	$ 7,598,851	$ 140,006	$ 68,026	$ 68,026	$ -	0.09	$ 30,395,404	Y	N	N	
		Lite-On Mobile Pte. Ltd.（註三）	2	7,598,851	10,064,000	7,866,000	6,555,000	-	10.35	30,395,404	Y	N	N	
		旭麗電子（東莞）公司	3	7,598,851	2,490,900	2,490,900	1,311,000	-	3.28	30,395,404	Y	N	Y	
		Guangzhou Lite-On Mobile Electronic Components Co., Ltd.	3	7,598,851	1,320,900	852,150	524,400	-	1.12	30,395,404	Y	N	Y	

註一：背書保證及對象與本公司之關係如下：

1. 有業務關係之公司。
2. 直接持有普通股股權超過 50%之子公司。
3. 本公司與子公司持有普通股股權合併計算超過 50%之被投資公司。

註二：1. 編號 0 依該公司訂定之「資金貸與及背書保證處理程序」中規定本公司背書保證之總額以不超過本公司最近年度財務報表淨值 40%為限，對單一企業之背書保證以不超過本公司最近年度財務報表淨值 10%為限。

2. 前述淨值係以最近年度經會計師查核之財務報表所載為準。

註三：本公司於 102 年 12 月通過對 Lite-On Mobile Pte. Ltd.償還原借款所需資金之聯貸案背書保證。

光寶科技股份有限公司

期末持有有價證券情形

民國 104 年 12 月 31 日

附表二

單位：新台幣仟元

持有之公司	有價證券種類及名稱	與有價證券發行人之關係	帳列科目	期末 單位（仟）	期末 帳面金額	期末 持股比率（%）	期末 公允價值	備註
光寶科技公司	股票							
	晶元光電公司	本公司為其董事	備供出售金融資產－非流動	5,908	$ 150,653	0.54	$ 150,653	
	緯創資通科技公司	—	〃	4,981	92,648	0.19	92,648	
	金居開發公司	董事長為同一人	〃	1,530	14,535	0.73	14,535	
	Com2B Corp.	—	〃	5,000	19,009	11.11	19,009	
	民友科技公司	—	〃	559	-	6.99	-	註
	Aetas Technology, Inc.	本公司為其董事	〃	4,026	-	8.07	-	註
	宇通光能公司	—	〃	41,400	-	19.71	-	註
	智捷科技公司	—	〃	3,245	28,490	4.10	28,490	
	豐瀚電子公司	—	〃	1,167	-	6.67	-	註
	銳普電子公司	—	〃	-	-	-	-	註
	建碁公司	—	〃	100	903	0.08	903	
	Oplink Communications, Inc.	—	〃	12	9,262	0.07	9,262	
	North America Micro-Electronic & Software, Incorporated	—	〃	5	1,154	2.67	1,154	
	Action Media Technologies , Inc.	—	〃	38	-	-	-	註
	台灣暢星科技公司	—	〃	462	4,620	15.40	4,620	
	特別股股票							
	Arkologic Holdings Limited	—	〃	11,111	-	7.66	-	註
	PI-CORAL	—	〃	1,139	-	10.65	-	註
	國內可轉換公司債							
	銳普電子公司	—	無活絡市場之債券投資－非流動	150	-	-	-	註

註：經評估後業將金融資產之帳面值全數提列減損損失。

光寶科技股份有限公司

累積買進或賣出同一有價證券之金額達新台幣 3 億元或實收資本額 20%以上

民國 104 年 1 月 1 日至 12 月 31 日

附表三

單位：新台幣仟元

買、賣之公司	有價證券種類及名稱	帳列科目	交易對象	關係	期初		買入		賣出				期末	
					股數（仟股）／單位（仟）	金額	股數（仟股）／單位（仟）	金額	股數（仟股）／單位（仟）	售價	帳面成本	處分損益	股數（仟股）／單位（仟）	金額
光寶科技公司	Lite-On International Holding Co., Ltd.	採用權益法之投資	—	子公司	285,825	$ 23,434,167	50,000	$ 2,239,074（註）	-	$ -	$ 566,837（註）	$ -	335,825	$ 25,106,404

註：買入係本期注資 1,555,000 仟元、採權益法認列利益之份額 684,074 仟元;賣出係採權益法認列之其他綜合損失份額 248,776 仟元及採用權益法認列股權淨值之變動數 318,061 仟元。

光寶科技股份有限公司

與關係人進、銷貨之金額達新台幣1億元或實收資本額20%以上

民國104年1月1日至12月31日

附表四

單位：新台幣仟元

進（銷）貨之公司	交易對象名稱	關係	交易情形				交易條件與一般交易不同之情形及原因		應收（付）票據、帳款		備註
			進（銷）貨	金額	佔總進（銷）貨之比率	授信期間	單價	授信期間	餘額	佔總應收（付）款之比率	
光寶科技公司	Lite-On Trading USA, Inc.	註二	銷貨	($ 3,295,462)	(3)	約90天	成本加成	無顯著不同	$ 1,082,305	3	
	Lite-On Japan Ltd.	註一	銷貨	(861,796)	(1)	約90天	成本加成	無顯著不同	164,723	1	
	飛利浦建興數位科技公司	註一	銷貨	(12,810,242)	(10)	約90天	成本加成	無顯著不同	4,214,601	13	
	Lite-On Singapore Pte. Ltd.	註一	銷貨	(4,697,862)	(4)	約90天	成本加成	無顯著不同	899,640	3	
	無錫中寶運通貿易公司	註二	銷貨	(826,743)	(1)	約90天	成本加成	無顯著不同	304,660	1	
	光寶科技（常州）公司	註二	銷貨	(1,163,932)	(1)	約90天	成本加成	無顯著不同	479,631	1	
	Lite-On Sales & Distribution Inc.	註二	銷貨	(128,049)	-	約90天	成本加成	無顯著不同	129,288	-	
	Lite-On China Holding Co., Ltd.	註二	銷貨	(141,230)	-	約90天	成本加成	無顯著不同	142,250	-	
	光寶科技（常州）公司	註二	進貨	1,519,674	1	約90天	成本加成	無顯著不同	(521,929)	(2)	
	建興電子科技（香港）公司	註一	進貨	10,040,910	9	約90天	成本加成	無顯著不同	(853,098)	(3)	
	Lite-On Singapore Pte. Ltd.	註一	進貨	24,766,587	22	約90天	成本加成	無顯著不同	(8,193,189)	(30)	
	Li Shin International Enterprise Corp.	註一	進貨	3,531,460	3	約90天	成本加成	無顯著不同	(829,029)	(3)	
	Lite-On Overseas Trading Co., Ltd.	註一	進貨	57,023,431	51	約90天	成本加成	無顯著不同	(8,115,555)	(30)	
	敦揚（廣州）汽車電子公司	註二	進貨	735,033	1	約90天	成本加成	無顯著不同	(264,241)	(1)	

註一：採權益法計價之被投資公司。

註二：採權益法計價之被投資公司之轉投資公司。

光寶科技股份有限公司

應收關係人款項達新台幣 1 億元或實收資本額 20%以上

民國 104 年 12 月 31 日

附表五

單位：新台幣仟元

帳列應收款項之公司	交易對象名稱	關係	應收關係人票據餘額	應收關係人帳款餘額	其他應收關係人款餘額	週轉率（次）	逾期應收關係人款項		應收關係人款項期後收回金額	提列備抵呆帳金額
							金額	處理方式		
光寶科技公司	飛利浦建興數位科技公司	註一	$ -	$ 4,214,601	$ 229,265	3.68	$ -	—	$ 1,887,965	$ -
	光寶科技（常州）公司	註二	-	479,631	-	2.51	-	—	953	-
	無錫中寶運通貿易公司	註二	-	304,660	-	2.19	-	—	136,707	-
	Titanic Capital Services Ltd.	註二	-	-	132,038	-	-	—	-	-
	Lite-On Singapore Pte. Ltd.	註一	-	899,640	166,969	4.34	34	—	127,044	-
	Lite-On Japan Ltd.	註一	-	164,723	7,847	2.79	549	—	12,238	-
	Lite-On Trading USA, Inc.	註二	-	1,082,305	-	3.34	-	—	486,743	-
	Lite-On Sales & Distribution Inc.	註二	-	129,288	3,707	1.98	-	—	-	-
	Philips & Lite-On Digital Solutions USA Inc.	註二	-	-	100,098	2.15	-	—	-	-
	Lite-On Overseas Trading Co., Ltd.	註一	-	3,575,995	2,077	0.01	-	—	1,458,232	-
	Lite-On China Holding Co., Ltd.	註二	-	142,250	-	0.94	-	—	142,250	-

註一：採權益法計價之被投資公司。

註二：採權益法計價之被投資公司之轉投資公司。

光寶科技股份有限公司

被投資公司名稱、所在地區…等相關資訊

民國 104 年 1 月 1 日至 12 月 31 日

附表六

單位：新台幣及外幣仟元

投資公司名稱	被投資公司名稱	所在地區	主要營業項目	原始投資金額		期末持有			被投資公司本期損益	本期認列之投資損益	備註
				本期期末	去年年底	股數（仟股）	比率	帳面金額			
光寶科技公司	閎暉實業公司	新北市	模具、橡（塑）膠製品製造及銷售	$ 324,685	$ 324,685	60,757	33.87	$ 1,487,387	$ 145,977	$ 48,123	子公司
	光寶匯才資訊服務公司	台北市	資訊委外服務業系統整合	25,886	25,886	3,400	100.00	46,323	6,156	6,156	子公司
	龍生工業公司	新北市	電腦週邊產品、事務機、數位相機、模具及塑件之生產與銷售	1,069,080	1,069,080	26,727	29.62	1,047,765	27,222	7,190	關聯企業
	力銘科技公司	高雄市	液晶電視背光模組轉換器之研發、設計製造與銷售	402,787	402,787	31,683	28.10	245,119	(211,123)	(58,772)	關聯企業
	源泰投資公司	台北市	一般投資業	4,096,367	4,096,367	209,545	100.00	1,598,494	119,625	90,142	子公司
	Lite-On Electronics H.K. Ltd.	香港	LED 光電產品之銷售	7,339,481	7,339,481	17,865	100.00	11,231,033	HKD 263,289	1,083,435	子公司
	Lite-On Electronics (Thailand) Co., Ltd.	Thailand	LED 光電產品之製造及銷售	529,106	529,106	5,030	100.00	1,304,188	THB 127,107	117,040	子公司
	Lite-On Japan Ltd.	Japan	LED 光電產品及電源供應器之銷售	248,305	253,111	6,162	49.49	358,234	JPY 136,647	17,732	子公司
	Lite-On International Holding Co., Ltd.	British Virgin Islands	一般投資業	USD 335,825	USD 285,825	335,825	100.00	25,106,404	USD 19,424	684,074	子公司
	LTC Group Ltd.	British Virgin Islands	一般投資業	$ 1,380,308	$ 1,380,308	41,916	100.00	592,312	USD 7,000	204,426	子公司
	Lite-On Technology USA, Inc.	USA	一般投資業	USD 55,172	USD 50,407	436	100.00	2,359,141	USD 3,972	47,345	子公司
	Lite-On Electronics (Europe) Ltd.	United Kingdom	電源供應器之製造及銷售	$ 44,559	$ 44,559	300	100.00	53,011	GBP 118	5,670	子公司
	Lite-On Technology (Europe) B.V.	Netherlands	市場資訊蒐集及售後服務	2,543,184	2,543,184	331	54.00	311,079	EUR 3,796	71,041	子公司
	Lite-On Overseas Trading Co., Ltd.	British Virgin Islands	買賣業	168,947	168,947	5,143	100.00	242,239	(USD 1,509)	(51,924)	子公司
	Lite-On Singapore Pte. Ltd.	新加坡	各種電腦附件之製造及供應	USD 63,788	USD 63,788	51,777	100.00	15,338,196	USD 108,286	3,652,054	子公司
	Lite-On Vietnam Co., Ltd.	越南	專業電子製造產品代工	USD 3,000	USD 3,000	-	100.00	70,420	(USD 246)	(7,975)	子公司
	Lite-On Mobile Pte. Ltd.	新加坡	從事行動電話模具、組裝線設計、製造與銷售	EUR 250,329	EUR 250,329	178,178	100.00	8,790,237	(USD 36,450)	(1,118,948)	子公司
	Li Shin International Enterprise Corp.	British Virgin Islands	生產銷售各種電腦、電子、家電用變壓器、電感器、電源轉換器、開關式電源供應器	$ 56,929	$ 56,929	1,748	100.00	(67,845)	USD 7	232	子公司（註四）
	Eagle Rock Investment Ltd.	British Virgin Islands	進出口貿易、控股買賣不動產、代理等業務	341	341	10	100.00	1,410,738	(USD 11,442)	(373,069)	子公司
	敦南科技公司	新北市	影像感應測試器及整流器之製造	773,618	773,618	57,204	18.52	1,544,501	$ 501,938	90,538	關聯企業
	Canfield Ltd.	Apia, Samoa	進出口貿易、控股買賣不動產、代理等業務	7,142	7,142	200	33.33	4,713	USD 5	26	關聯企業
	High Yield Group Co., Ltd.	British Virgin Islands	控股公司	2,271,806	2,271,806	68,138	100.00	5,305,483	USD 16,622	113,434	子公司
	建興電子科技（荷蘭）公司	荷蘭	產品市調及客服	1,597,319	1,597,319	11,018	100.00	18,056	(EUR 15)	(812)	子公司
	飛利浦建興數位科技公司	台北市	光碟機銷售	267,113	267,113	17,150	49.00	337,073	$ 51,483	25,227	子公司
	Lite-On IT Singapore Pte. Ltd.	新加坡	光碟機銷售	-	2,872	-	-	-	-	-	子公司（註一）

（接次頁）

（承前頁）

投資公司名稱	被投資公司名稱	所在地區	主要營業項目	原始投資金額 本期期末	原始投資金額 去年年底	期末持有 股數（仟股）	期末持有 比率	期末持有 帳面金額	被投資公司本期損益	本期認列之投資損益	備註
光寶科技公司	Lite-Space Technology Company Limited	香港	電腦零組件之買賣	$ 149,968	$ 149,968	5,100	39.23	$ 41,036	USD 3,483	$ 42,924	關聯企業
	建興電子科技（香港）公司	香港	光碟機銷售	42	42	10	100.00	(285,689)	HKD 3,769	131,347	子公司（註四）
	Leotek Electronics Holding Limited	香港	投資控股	USD 1,010	USD 1,010	25,000	100.00	9,668	(HKD 2,471)	(9,913)	子公司
	Lite-On Automotive Electronics (Europe) B.V.	荷蘭	買賣經營汽車用及其他電子產品	EUR 1,090	EUR 1,090	24	100.00	43,143	(EUR 2)	(86)	子公司
	Lite-On Automotive North America Inc.	USA	買賣經營汽車用及其他電子產品	USD -	USD 600	-	-	-	(USD 6)	(195)	子公司（註二）
	Lite-On Automotive Service USA Inc.	USA	買賣經營汽車用及其他電子產品	USD 60	USD 60	1	100.00	12,908	(USD 16)	(533)	子公司
	Lite-On Automotive International (Cayman) Co., Ltd.	開曼	一般投資業	USD 100,626	USD 100,626	11,967	100.00	1,897,276	USD 8,222	274,316	子公司
	Lar View Technologies Corp. (Samoa)	薩摩亞	一般投資業	USD -	USD 200	-	-	-	(USD 1)	(46)	子公司（註三）
	Lite-On Automotive Electronics Mexico, S.A. DE C.V.	Mexico	生產、製造、銷售、進口與出口光電裝置、關鍵電子零組件、通訊裝置、資訊科技裝置、半導體應用產品、一般照明裝置、車用電子產品、再生能源產品與服務、汽車業用系統與維修	USD 4,950	USD -	-	99.00	(59,097)	(MXN 22,049)	(42,481)	子公司（註四）

註一：於 104 年 1 月與 Lite-On Singapore Pte. Ltd.合併後消滅。

註二：於 104 年 5 月解散後消滅。

註三：於 104 年 11 月解散後消滅。

註四：採權益法之長期股權投資產生貸餘，已轉至其他負債－採用權益法之投資貸餘。

註五：大陸被投資公司相關資訊請參閱附表七。

光寶科技股份有限公司

大陸投資資訊

民國 104 年 1 月 1 日至 12 月 31 日

附表七

單位：新台幣及外幣仟元

投資公司名稱	大陸被投資公司名稱	主要營業項目	實收資本額（註二）	投資方式	本年年初自台灣匯出累積投資金額	本年度匯出或收回投資金額 匯出	本年度匯出或收回投資金額 收回	本年年底自台灣匯出累積投資金額	被投資公司本年度損益（註二）	本公司直接或間接投資之持股比例	本年度認列投資損益（註二）	年底投資帳面金額（註二）	截至本年底已匯回投資收益	備註
光寶科技公司	源興電腦科技(東莞)公司	顯示器之生產及銷售	$ 537,510 (USD 16,400)	註一	$ 933,071 (USD 28,469)	$ -	$ -	$ 933,071 (USD 28,469)	($ 14,656) (CNY -2,898)	100.00%	($ 14,656) (CNY -2,898)	$ 495,741 (HKD 117,227)	$ -	
	東莞旭福電腦公司	系統產品之生產及銷售	747,303 (USD 22,801)	註一	747,303 (USD 22,801)	-	-	747,303 (USD 22,801)	200,336 (CNY 39,614)	100.00%	200,336 (CNY 39,614)	892,903 (HKD 211,143)	-	
	光寶電子（天津）公司	代工生產光電產品	2,179,538 (USD 66,500)	註一	2,179,472 (USD 66,498)	-	-	2,179,472 (USD 66,498)	213,459 (CNY 42,209)	100.00%	213,459 (CNY 42,209)	2,981,831 (HKD 705,108)	-	
	光寶電子（東莞）公司	生產電子原件相關產品	1,160,235 (USD 35,400)	註一	1,160,235 (USD 35,400)	-	-	1,160,235 (USD 35,400)	80,212 (CNY 15,861)	100.00%	80,212 (CNY 15,861)	1,236,129 (HKD 292,305)	-	
	旭麗電子（東莞）公司	從事經營鍵盤之生產及銷售業務	157,320 (USD 4,800)	註一	157,320 (USD 4,800)	-	-	157,320 (USD 4,800)	186,080 (CNY 36,795)	100.00%	186,080 (CNY 36,795)	1,482,132 (HKD 350,477)	-	
	光寶電子（廣州）公司	印表機及掃描器之生產及銷售	1,199,565 (USD 36,600)	註一	1,199,565 (USD 36,600)	-	-	1,199,565 (USD 36,600)	629,353 (CNY 124,447)	100.00%	629,353 (CNY 124,447)	14,396,711 (HKD3,404,363)	-	註三
	中寶科技（中國）公司	投資控股、諮詢服務、代理銷售等業務	974,892 (USD 29,745)	註一	974,892 (USD 29,745)	-	-	974,892 (USD 29,745)	(80,617) (CNY -15,941)	100.00%	(80,617) (CNY -15,941)	1,375,725 (HKD 325,315)	-	
	光寶網絡通訊(東莞)公司	資訊產品之製造及銷售	464,422 (USD 14,170)	註一	464,422 (USD 14,170)	-	-	464,422 (USD 14,170)	240,333 (CNY 47,523)	100.00%	240,333 (CNY 47,523)	1,208,209 (HKD 285,703)	-	
	光寶通信（廣州）公司	移動通信終端設備之製造及銷售	804,954 (USD 24,560)	註一	804,954 (USD 24,560)	-	-	804,954 (USD 24,560)	-	100.00%	-	-	-	註三
	東莞致力電腦公司	電腦機殼之製造與買賣	376,913 (USD 11,500)	註一	376,913 (USD 11,500)	-	-	376,913 (USD 11,500)	86,402 (CNY 17,085)	100.00%	86,402 (CNY 17,085)	744,379 (HKD 176,022)	-	
	光寶科技（廣州）公司	電腦機殼之製造與買賣	1,088,130 (USD 33,200)	註一	1,088,130 (USD 33,200)	-	-	1,088,130 (USD 33,200)	-	100.00%	-	-	-	註三
	凱明信息科技公司	多媒體產品之設計及應用軟件之生產及銷售	1,051,619 (USD 32,086)	註一	19,665 (USD 600)	-	-	19,665 (USD 600)	-	1.87%	-	-	-	
	光寶電子通訊(廣州)公司	移動通信終端設備之製造及銷售	518,173 (USD 15,810)	註一	518,173 (USD 15,810)	-	-	518,173 (USD 15,810)	-	100.00%	-	-	-	註三
	光寶(廣州)計算機科技公司	資訊委外服務、集團全球通訊網路整合	41,624 (USD 1,270)	註一	76,825 (USD 2,344)	-	-	76,825 (USD 2,344)	7,131 (CNY 1,410)	100.00%	7,131 (CNY 1,410)	178,967 (HKD 42,320)	-	
	光寶(廣州)精密模具公司	模具之製造及銷售	596,505 (USD 18,200)	註一	399,855 (USD 12,200)	-	-	399,855 (USD 12,200)	-	100.00%	-	-	-	註三

（接次頁）

（承前頁）

投資公司名稱	大陸被投資公司名稱	主要營業項目	實收資本額（註二）	投資方式	本年年初自台灣匯出累積投資金額	本年度匯出或收回投資金額		本年年底自台灣匯出累積投資金額	被投資公司本年度損益（註二）	本公司直接或間接投資之持股比例	本年度認列投資損益（註二）	年底投資帳面金額（註二）	截至本年底已匯回投資收益	備註
						匯出	收回							
光寶科技公司	光寶數碼電子(東莞)公司	各種電腦附件之製造及供應	$ 98,325 (USD 3,000)	註一	$ 98,325 (USD 3,000)	$ -	$ -	$ 98,325 (USD 3,000)	$ 4,516 (CNY 893)	100.00%	$ 4,516 (CNY 893)	$ 95,704 (HKD 22,631)	$ -	
	光寶電源科技(常州)公司	生產銷售各種電腦、電子、通訊、家電用變壓器、電感器、電源轉換器、開關式電源供應器等新型電子元器件及週邊配套材料	551,276 (USD 16,820)	註一	589,426 (USD 17,984)	-	-	589,426 (USD 17,984)	24,391 (CNY 4,823)	100.00%	24,391 (CNY 4,823)	-	-	
	光寶力信科技(贛州)公司	生產銷售各種新型電子元件、電力電子器件	393,300 (USD 12,000)	註一	437,087 (USD 13,336)	-	-	437,087 (USD 13,336)	15,455 (CNY 3,056)	100.00%	15,455 (CNY 3,056)	367,445 (HKD 86,889)	-	
	光寶科技（咸寧）公司	生產與銷售新型電子零件、電力電子零件	213,038 (USD 6,500)	註一	213,038 (USD 6,500)	-	-	213,038 (USD 6,500)	(41,201) (CNY -8,147)	100.00%	(41,201) (CNY -8,147)	140,998 (USD 4,302)	-	
	光寶科技（江蘇）公司	開發、生產、加工、裝配電源供應器、變壓器、二級管顯示器及發光二級管，銷售本公司產品，提供相關的技術諮詢及精密儀器	4,949,025 (USD 151,000)	註一	4,785,150 (USD 146,000)	163,875 (USD 5,000)	-	4,949,025 (USD 151,000)	317,754 (CNY 62,832)	100.00%	317,754 (CNY 62,832)	8,020,151 (HKD1,896,510)	-	
	光寶科技（廣州）投資公司	一般投資	983,250 (USD 30,000)	註一	983,250 (USD 30,000)	1,638,750 (USD 50,000)	-	2,622,000 (USD 80,000)	(92,122) (CNY -18,216)	100.00%	(92,122) (CNY -18,216)	2,561,931 (HKD 605,815)	-	
	光寶科技（鷹潭）公司	生產和銷售新型電子零件、電力電子零件	360,525 (USD 11,000)	註一	360,525 (USD 11,000)	-	-	360,525 (USD 11,000)	22,231 (CNY 4,396)	100.00%	22,231 (CNY 4,396)	444,265 (USD 13,555)	-	
	光寶電源科技(東莞)公司	研發、生產及銷售電子零部件、電力電子元器件、電源供應器、變壓器、及提供相關技術諮詢	523,482 (USD 15,972)	註一	523,482 (USD 15,972)	-	-	523,482 (USD 15,972)	(165,552) (CNY -32,736)	100.00%	(165,552) (CNY -32,736)	836,163 (HKD 197,726)	-	

（接次頁）

（承前頁）

投資公司名稱	大陸被投資公司名稱	主要營業項目	實收資本額（註二）	投資方式	本年年初自台灣匯出累積投資金額	本年度匯出或收回投資金額		本年年底自台灣匯出累積投資金額	被投資公司本年度損益（註二）	本公司直接或間接投資之持股比例	本年度認列投資損益（註二）	年底投資帳面金額（註二）	截至本年底已匯回投資收益	備註
						匯出	收回							
光寶科技公司	Beijing Lite-On Mobile Electronic and Telecommunication Components Co., Ltd.	從事行動電話模具、組裝線設計、製造與銷售	$ 524,400 (USD 16,000)	註一	$ 1,716,230 (USD 52,364)	$ -	$ -	$ 1,716,230 (USD 52,364)	($ 508,233) (CNY -100,497)	100.00%	($ 508,233) (CNY -100,497)	$ 1,182,522 (USD 36,080)	$ -	
	Guangzhou Lite-On Mobile Engineering Plastics Co., Ltd.	從事行動電話模具、組裝線設計、製造與銷售	641,407 (USD 19,570)	註一	2,970,300 (USD 90,627)	-	-	2,970,300 (USD 90,627)	74,270 (CNY 14,686)	100.00%	74,270 (CNY 14,686)	1,911,897 (USD 58,334)	-	
	Guangzhou Lite-On Mobile Electronic Components Co., Ltd.	從事行動電話模具、組裝線設計、製造與銷售	1,314,278 (USD 40,100)	註一	3,780,662 (USD 115,352)	-	-	3,780,662 (USD 115,352)	78,179 (CNY 15,459)	100.00%	78,179 (CNY 15,459)	4,387,009 (USD 133,852)	-	
	Shenzhen Lite-On Mobile Precision Molds Co., Ltd.	從事行動電話模具、組裝線設計、製造與銷售	270,650 (HKD 64,000)	註一	427,746 (USD 13,051)	-	-	427,746 (USD 13,051)	(5,770) (CNY -1,141)	100.00%	(5,770) (CNY -1,141)	489,331 (USD 14,930)	-	
	Zhuhai Lite-On Mobile Technology Company Ltd.	從事行動電話模具、組裝線設計、製造與銷售	609,681 (USD 18,602)	註一	508,963 (USD 15,529)	-	-	508,963 (USD 15,529)	(144,955) (CNY -28,663)	100.00%	(144,955) (CNY -28,663)	1,723,156 (CNY 340,511)	-	註四
	Lite-On Young Fast（Huizhou）Co., Ltd.	觸控螢幕零組件及模組	327,750 (USD 10,000)	註一	213,038 (USD 6,500)	-	-	213,038 (USD 6,500)	30,262 (CNY 5,984)	100.00%	30,262 (CNY 5,984)	(18,911) (USD -577)	-	
	光寶綠能科技(南京）公司	太陽能系統工程	24,581 (USD 750)	註一	24,581 (USD 750)	-	-	24,581 (USD 750)	(18,843) (CNY -3,726)	100.00%	(18,843) (CNY -3,726)	(65,124) (USD -1,987)	-	
	常州濱湖薄膜太陽能大棚公司	太陽能發電設備設計製造與銷售	303,377 (CNY 59,950)	註一	98,227 (USD 2,997)	-	-	98,227 (USD 2,997)	-	19.90%	-	4,589 (USD 140)	-	
	晶品光電（常州）公司	發光二極體及二極體顯示品之研究生產銷售業務	4,588,500 (USD 140,000)	註一	884,925 (USD 27,000)	-	-	884,925 (USD 27,000)	184,042 (CNY 36,392)	22.40%	41,231 (CNY 8,153)	957,158 (CNY 189,143)	-	

（接次頁）

（承前頁）

投資公司名稱	大陸被投資公司名稱	主要營業項目	實收資本額（註二）	投資方式	本年年初自台灣匯出累積投資金額	本年度匯出或收回投資金額		本年年底自台灣匯出累積投資金額	被投資公司本年度損益（註二）	本公司直接或間接投資之持股比例	本年度認列投資損益（註二）	年底投資帳面金額（註二）	截至本年底已匯回投資收益	備註
						匯出	收回							
光寶科技公司	東莞光寶電腦公司	生產銷售電腦主機及其配件、計算機鍵盤、掃描儀、打印機、鼠標	$ 65,550 (USD 2,000)	註一	$ 65,550 (USD 2,000)	$ -	$ -	$ 65,550 (USD 2,000)	$ 57,738 (CNY 11,417)	100.00%	$ 57,738 (CNY 11,417)	$ 106,589 (CNY 21,063)	$ -	
	惠州市力信電子公司	生產銷售各種電腦、電子、家電用變壓器及週邊配套材料	206,728 (USD 6,308)	註一	133,361 (USD 4,069)	-	-	133,361 (USD 4,069)	36,194 (CNY 7,157)	100.00%	36,194 (CNY 7,157)	629,411 (USD 19,204)	-	
	惠州市富泰電子公司	生產銷售各種電腦、電子、家電用變壓器及週邊配套材料	31,748 (USD 969)	註一	2,130 (USD 65)	-	-	2,130 (USD 65)	3,677 (CNY 727)	100.00%	3,677 (CNY 727)	67,320 (USD 2,054)	-	
	力信科技（惠州）公司	生產銷售各種電腦、電子、通訊、家電用變壓器、電感器、電源轉換器、開關式電源供應器等新型電子元器件及週邊配套材料	196,650 (USD 6,000)	註一	-	-	-	-	5,871 (CNY 1,161)	100.00%	5,871 (CNY 1,161)	451,934 (USD 13,789)	-	
	建興光電科技(廣州）公司	光碟機生產及銷售	1,409,325 (USD 43,000)	註一	1,409,325 (USD 43,000)	-	-	1,409,325 (USD 43,000)	(118,723) (CNY -23,476)	100.00%	(118,723) (CNY -23,476)	2,722,980 (USD 83,081)	-	
	建興(廣州)電子科技公司	光碟機生產及銷售	65,550 (USD 2,000)	註一	65,550 (USD 2,000)	-	-	65,550 (USD 2,000)	4,410 (CNY 872)	100.00%	4,410 (CNY 872)	141,719 (USD 4,324)	-	
	建興光電科技(北海）公司	光碟機生產及銷售	1,802,625 (USD 55,000)	註一	1,802,625 (USD 55,000)	-	-	1,802,625 (USD 55,000)	636,241 (CNY 125,809)	100.00%	636,241 (CNY 125,809)	4,003,565 (USD 122,153)	-	
	敦揚科技（無錫）公司	電子產品之加工、製造及銷售	163,875 (USD 5,000)	註一	163,875 (USD 5,000)	-	-	163,875 (USD 5,000)	110,070 (CNY 21,765)	100.00%	110,070 (CNY 21,765)	635,959 (HKD 150,384)	-	
	敦揚(廣州)汽車電子公司	電子產品之加工、製造及銷售	203,205 (USD 6,200)	註一	192,389 (USD 5,870)	-	-	192,389 (USD 5,870)	149,648 (CNY 29,591)	100.00%	149,648 (CNY 29,591)	1,395,359 (HKD 329,958)	-	
	常州光林新能源貿易公司	路燈、交通信號燈、室內外景觀燈、照明燈、新型電子元器件、零件國內採購、批發、進出口業務及安裝施工	32,775 (USD 1,000)	註一	32,775 (USD 1,000)	-	-	32,775 (USD 1,000)	(15,055) (CNY -2,977)	100.00%	(15,055) (CNY -2,977)	14,458 (CNY 2,857)	-	

（接次頁）

（承前頁）

投資公司名稱	大陸被投資公司名稱	主要營業項目	實收資本額（註二）	投資方式	本年年初自台灣匯出累積投資金額	本年度匯出或收回投資金額		本年年底自台灣匯出累積投資金額	被投資公司本年度損益（註二）	本公司直接或間接投資之持股比例	本年度認列投資損益（註二）	年底投資帳面金額（註二）	截至本年底已匯回投資收益	備註
						匯出	收回							
光寶科技公司	宏暻科技（深圳）公司	相機模組	$ 6,555 (USD 200)	註一	$ 6,555 (USD 200)	$ -	$ 3,147 (USD 96)	$ 3,408 (USD 104)	$ -	100.00%	$ -	$ -	$ -	註五
	光寶科技（上海）公司（原名：光寶節能科技（上海）公司）	節能設備之生產及銷售	2,130,375 (USD 65,000)	註一	-	2,130,375 (USD 65,000)	-	2,130,375 (USD 65,000)	177,852 (CNY 35,168)	100.00%	177,852 (CNY 35,168)	2,307,753 (USD 70,412)	-	

年底累計自台灣匯出赴大陸地區投資金額（註二）	經濟部投審會核准投資金額（註二）	依經濟部投審會規定赴大陸地區投資限額
$37,519,738 （USD 1,144,767）	$38,410,661 （USD 1,171,950）	（註六）

註一：係透過控股公司再投資大陸地區。

註二：係經台灣母公司簽證會計師查核簽證之財務報表計算。

註三：光寶電子（廣州）公司、光寶科技（廣州）公司、光寶（廣州）精密模具公司、光寶通信（廣州）公司及光寶電子通訊（廣州）公司進行合併，以光寶電子（廣州）公司為存續公司，因目前尚正進行法定合併程序，其相關赴大陸地區投資金額尚未向經濟部投審會辦理變更。

註四：該公司於 104 年 3 月 5 日經組織重組後，由光寶科技（廣州）投資公司持有其股權，並於同年 7 月以自有資金注資人民幣 461,665 仟元。

註五：宏暻科技（深圳）公司已於 104 年 7 月辦理清算完畢。

註六：係按經濟部 97 年 8 月 29 日經審字第 09704604680 號及 104 年 2 月 16 日經授工字第 10420404350 號函，母公司取得經濟部工業局核發之營運總部證明文件，有效期間自 104 年 2 月 9 日至 107 年 2 月 8 日止，故赴大陸地區投資限額不受限制。

六、公司及其關係企業最近年度及截至年報刊印日止，如有發生財務週轉困難情事，對本公司財務狀況之影響：無

柒、財務狀況及財務績效之檢討分析與風險事項

一、財務狀況

單位：新台幣仟元

項目＼年度	103年度	104年度	差異	
			金額	%
流動資產	153,720,896	150,568,075	(3,152,821)	(2)
不動產、廠房及設備	36,107,216	33,389,439	(2,717,777)	(8)
無形資產	16,298,963	15,938,232	(360,731)	(2)
資產總額	216,536,035	209,653,863	(6,882,172)	(3)
流動負債	120,288,626	109,830,689	(10,457,937)	(9)
非流動負債	17,085,418	20,139,581	3,054,163	18
負債總額	137,374,044	129,970,270	(7,403,774)	(5)
股本	23,416,737	23,349,283	(67,454)	-
資本公積	27,594,927	27,326,434	(268,493)	(1)
保留盈餘	20,955,605	23,366,328	2,410,723	12
股東權益總額	79,161,991	79,683,593	521,602	1

公司最近二年度資產、負債及股東權益發生重大變動項目(前後期變動達百分之二十以上，且變動金額達新臺幣一千萬元者)之主要原因及其影響及未來因應計畫：無。

二、財務績效

單位：新台幣仟元；%

項目＼年度	103年度	104年度	增(減)金額	變動比例%
營業收入總額	237,313,030	222,826,970	(14,486,060)	(6)
減：銷貨退回及折讓	6,681,056	5,898,236	(782,820)	(12)
營業收入淨額	230,631,974	216,928,734	(13,703,240)	(6)
營業成本	202,383,002	188,787,517	(13,595,485)	(7)
營業毛利	28,248,972	28,141,217	(107,755)	0
營業費用	21,119,771	19,488,394	(1,631,377)	(8)
營業淨利	7,129,201	8,652,823	1,523,622	21
營業外收入及支出	621,789	1,353,818	732,029	118
繼續營業單位稅前淨利	7,750,990	10,006,641	2,255,651	29
所得稅費用	2,071,417	2,693,809	622,392	30
繼續營業單位稅後淨利	5,679,573	7,312,832	1,633,259	29

1. 最近二年度增減比例變動分析說明

   (1) 本年度營業淨利增加，主係本年度營業毛利率增加，且在銷貨收入略為下滑下，相關銷售費用減少所致。

   (2) 本年度營業外收入及支出增加，主係去年度提列較高之不動產、廠房及設備減損所致。

   (3) 本年度所得稅費用增加，主係本年度獲利增加所致。

2. 公司主要營業內容改變之原因，若營運政策、市場狀況、經濟環境或其他內外在因素已發生或預期將發生重大之變動，其事實及影響變動與對公司未來財務業務之可能影響及因應計畫：無。

3. 預期未來一年度銷售數量及其依據與公司預期銷售數量得以持續成長或衰退之主要影響因素

   (1)參考包括光電科技協進會等市場研究機構及各券商研究部之報告，本公司對未來主要產品 (服務) 相關市場規模與成長性研判如下：

主要產品	預估2016年市場規模	預估未來2~3年之年度複合成長率(%)
光電通訊產品-LED	約 241億美金	4 ~ 5%
光電通訊產品-照相模組	約 91 億美金	6 ~ 7%
資訊產品-電源供應器	約 153 億美金	0~ 1%
儲存產品-固態硬碟	約 133 億美金	13 ~ 16%

   (2)競爭利基及發展遠景

   本公司具備優異的研發設計能力，無論在手機、影像、視訊、網路與週邊零組件產品，均可為客戶提供全套整合解決方案及產品組合，提供客戶最佳的服務，使得本公司與傳統 EMS/ODM廠之間有明顯之區隔。具有上下游整合的優勢並深耕研發，以專注的資源持續開發新產品。本公司因具備高效率、精緻化跨國經營管理的管理團隊，將可持續擴大競爭優勢。

三、現金流量

(一) 最近年度現金流量變動分析

單位：新台幣仟元

期初現金餘額(1)	全年來自營業活動淨現金流量(2)	全年現金流出量(3)	現金剩餘(不足)數額(1)+(2)-(3)	現金不足額之補救措施	
				投資計畫	理財計畫
66,483,356	15,552,262	16,533,811	65,501,807	-	-

1. 營業活動：淨現金流入15,552,262仟元，主要係銷售交易所產生之淨現金流入所致。
2. 投資活動：淨現金流出4,576,340仟元，主要係購置不動產、廠房及設備所致。
3. 融資活動：淨現金流出11,801,135仟元，主要係償還短期借款及發放現金股利所致。
4. 匯率變動對現金之流出影響數 156,336仟元。

現金不足額之補救措施及流動性分析：不適用。

(二) 流動性分析及流動性不足之改善計畫:

項目＼年度	103年度	104年度	增(減)比率(%)
現金流量比率	11.75	14.16	20.51
現金流量允當比率	91.47	105.75	15.61
現金再投資比率	6.23	8.31	33.39
增減比率變動分析說明： (1) 現金流量比率上升，主要係本年度營業活動之淨現金流入較去年同期增加所致。 (2) 現金再投資比率下降，同(1)之說明。 流動性不足之改善計畫：不適用。			

(三) 未來一年現金流動性分析

單位：新台幣仟元

期初現金餘額(1)	預計全年來自營業活動淨現金流量(2)	預計現金流出量(3)	預計現金剩餘(不足)數額(1)+(2)-(3)	預計現金不足額之補救措施	
				投資計畫	理財計畫
65,501,807	14,385,188	12,204,100	67,682,895	-	-

1. 營業活動：淨現金流入14,385,188仟元，主要係銷售交易所產生之淨現金流入所致。
2. 投資活動：淨現金流出5,150,594仟元，主要係購置不動產、廠房及設備所致。
3. 融資活動：淨現金流出7,053,506仟元，主要發放現金股利及長短期借款增加所致。

預計現金不足額之補救措施及流動性分析：不適用。

四、最近年度重大資本支出對財務業務之影響

(一) 重大資本支出之運用情形及資金來源

單位：新台幣仟元

計劃項目	實際或預期之資金來源	所需資金總價	103年度	104年度	105年度	106年度	107年度
生產及廠務設備	營運資金	6,395,933	2,784,416	1,560,368	1,974,527	76,622	n/a
研發設備	營運資金	629,592	132,464	180,936	316,192	n/a	n/a
IT設備擴充及升級	營運資金	672,379	308,935	141,446	221,998	n/a	n/a
興建廠房	營運資金	385,197	27,178	226,496	131,523	n/a	n/a
其他	營運資金	129,886	7,919	100,920	21,047	n/a	n/a
合計		8,212,987	3,260,912	2,210,166	2,665,287	76,622	n/a

(二) 預期可能產生效益說明：不適用。

五、最近年度轉投資政策，其獲利或虧損之主要原因、改善計畫及未來一年投資計畫

本公司未來仍將持續專注核心事業的成長，轉投資也將以與本公司核心事業相關之事業為主，並適時處分非核心項目。

六、最近年度及截至年報刊印日止之風險事項評估

(一) 風險管理之組織架構

財務：

1. 企業資金安全與資金利率風險規避
   資金管理工作包括債務與風險控制、資金運作控制和投資規模的控制。
   (1) 定期進行全球現金盤點，異常追蹤，提高資金收益，增加盈利能力，避免外部危機造成企業資產縮水。
   (2) 每月執行 AR / AP 預估，以利資金調度規劃。
   (3) 依照SOP分層授權核准，透過ERP系統加密後採用電子銀行付款，強化付款安全。
   (4) 定期檢視最適現金及資本結構，進行資金規劃，以達最佳現金規模。
2. 企業匯兌風險規避
   (1) 本公司每日監控外幣部位、營收達成率、存貨增減變化。
   (2) 每日估算當月YTD與月底外匯損益。
   (3) 建立外匯部位預測財務模型即時執行避險。
   (4) 每月檢討部位預測差異，外匯損益原因並改善，清晰掌握外幣資產藉與負債抵銷之淨額，降低因匯率波動造成營運風險。

經營管理：

1. 企業財產安全與損害風險規避
   財產風險管理聯同保險經紀人共同執行：
   (1) 針對財產風險、貨物運輸、產品責任及其他風險控管，定期舉辦風險課程或研討會，以確保相關部門及廠區充份掌握風險來源並及早排除風險、降低可能之損失。
   (2) 定期對貨物運輸、產品責任(AAA)及廠區安全(紅外線熱影像檢測、財產防護)進行查勘。
   (3) 進行各廠區之風險評比(Risk Grading)，持續輔導廠區落實風險管理計劃。
2. 企業應收帳款安全與客戶信用風險規避
   (1) 定期徵信客戶，了解客戶行業別特性，執行信用評等管理。
   (2) 定期審核客戶信用額度及付款條件，避免帳期天數過長。
   (3) 客戶年度信用審核機制，檢視客戶營運狀況，避免外部突發風險。
   (4) 定期檢視特殊交易，過度出貨風險，客戶收款及帳務追蹤，確保帳款回收，嚴格把關信用風險。
3. 規劃與建構公司資訊管理體系，負責網路及系統資訊安全控管與防護措施，並提供管理階層正確且適用之即時營運管理資訊，以降低公司營運及資訊安全風險。

法務：

負責法律風險評估，包括：透過合約審核程序，辨識合約風險並建議管控對策；就內部制度、法令遵循、糾紛爭訟、併購、智慧財產權管理等事項，提供法律諮詢及處理建議；以及就公司印信製發、使用、廢止等事項進行監督管理，以降低公司整體法律風險。

稽核：

依風險評估結果擬訂及執行年度稽核計劃，評估內部控制制度設計與執行之有效性，協助風險管理組織及營運單位設計以風險管理為基礎之控制作業。

企業投資：

參酌集團策略發展佈局、整體產業發展趨勢及國際經濟狀態，配合集團經營戰略規劃，分析評估投資目標之策略目的與效益，並負責追蹤投資後之管理與監督，以降低投資風險。

公共關係/投資人關係：

負責建立公司與投資人、媒體及社會大眾之間的溝通橋樑，將公司營運相關各層面之資訊有效的傳達給外界，並確保資訊揭露之時效性、正確性及透明度以避免因企業形象造成之營運風險。此外，使投資人在公開、公平及公正的環境下充分掌握公司營運重大訊息以降低投資人風險。

(二) 最近年度利率、匯率變動、通貨膨脹情形對公司損益之影響及未來因應措施。

1. 利率變動對公司損益之影響及未來因應措施：

   本公司之現金管理政策以安全穩健操作為原則，除了保有安全之營運資金，閒餘資金主要存放於銀行定期存款。本公司截至104年12月31止之銀行借款約為NT388.2億，佔本公司總資產比例為18.5%。本公司在改善財務結構、充實中長期營運資金及降低利率變動風險之前提下，除定期評估市場資金狀況及銀行利率，審慎決定籌資方式，以取得較優惠之利率外，並將於適當時機承作利率交換交易規避風險，故預期利率波動對本公司之影響不大。

2. 匯率變動對公司損益之影響及未來因應措施：

   A. 匯兌損益來源：

   本公司之營收、進銷貨所產生之應收帳款及應付帳款，其大宗主要報價幣別為美元，藉由外幣資產和負債相抵，將可大幅降低匯率風險，達到自然避險之效果。另，本公司所從事之各項衍生性商品交易，均以避險為目的，其因匯率變動產生之損益，大致與被避險項目之損益相抵銷，故市場風險對公司損益影響不大。截至104年12月31止匯兌損益佔營業收入及營業利益之比例如下：

   單位:新台幣仟元

項目/年度	104年度
匯兌損益淨額 (A)	123,658
營業收入 (B)	216,928,734
佔營業收入之比例 (A)/(B)	0.06%
營業利益 (C)	8,652,823
佔營業利益之比例 (A)/(C)	1.43%

   如上表所示，104年度匯兌損益淨額佔本公司營業收入及營業利益之比例分別為 0.06%及1.43%，其比例皆不大。

   B. 因應匯率波動之措施：

   本公司對於持有之外幣部位資產、負債，會依當時匯率走勢，適時以現匯、遠期外匯、或衍生性金融商品進行避險，並定期因應匯率波動，審慎評估後，適時調整，以規避匯率波動風險。由於本公司並不從事與本業無關之外匯操作，一切均以避險為目的，因此匯率波動並未帶來重大影響數。

3. 通貨膨脹對集團損益之影響及未來因應措施：

104年度台灣CPI年增率為 -0.31%，通膨風險仍在可接受範圍內；且基於各國央行持續關注與積極管理通貨膨脹議題，並擬以暫緩升息方式因應，故預期未來通貨膨脹壓力應可有效控制，尚不致於重大影響本公司損益。

(三) 最近年度從事高風險、高槓桿投資、資金貸與他人、背書保證及衍生性商品交易之政策、獲利或虧損之主要原因及未來因應措施。

1. 本集團並未從事高風險、高槓桿投資。
2. 資金貸與及背書保證政策：

(1) 資金貸與：

(a) 本公司資金貸與他人總額，不得超過本公司最近期財務報表淨值之40 %。

(b) 本公司資金貸與直接及間接持有表決權不超過百分之五十之公司，其貸與資金總額不得超過該借支公司實收資本額之40%;本公司對轉投資直接及間接持有表決權百分之五十以上之公司，其資金貸與個別之限額則不受前項之限制，但不得超過本公司最近期財務報表淨值之40%。

(c) 本公司資金貸與有業務往來或短期融通資金必要之公司，除「資金貸與他人及背書保證作業辦法」另有規定外，其貸與資金總額亦不得超過該借支公司實收資本額之5%。

(d) 本公司直接及間接持有表決權股份百分之百之國外公司間，從事資金貸與，不受貸與公司最近期財務報表淨值之40%之限制，但仍應訂定資金貸與之限額。

(2) 背書保證：

(a) 本公司對外背書保證總金額，不得超過公司最近期財務報表淨值之百分之四十，本公司及子公司整體對外背書保證總金額，亦不得超過本公司最近期財務報表淨值之百分之四十，對單一企業背書保證之限額，不得超過本公司最近期財務報表淨值之百分之三十。

(b) 本公司對直接及間接持有表決權之股份超過百分之五十之公司或本公司直接及間接持有表決權股份達百分之九十以上之公司間為背書保證時，其個別背書保證總額不得超過本公司最近期財務報表淨值之百分之十。

(c) 除本辦法另有規定外，本公司對單一公司或本公司直接及間接持有表決權股份達百分之九十以上之公司間個別背書保證金額，均不得超過本公司最近期財務報表淨值百分之十；本公司對有業務關係之公司為背書保證時，除本辦法另有規定外，其個別背書保證金額應以最近十二個月之業務往來累積交易總額為限，且不得超過該被保證公司實收資本額之百分之五。

3. 子公司資金貸與及背書保證政策：

對單一企業之背書保證限額及背書保證之總額係以該公司辦法計算。

4. 本集團並無任何因背書保證而產生虧損之情況：

本集團截至104年12月底，為100%持股之轉投資公司所進行之背書保證，均無任何虧損之情事。

本集團背書保證對象	關係	實際動支 (新台幣仟元)	性質	附註
Lite-On Mobile Pte Ltd	100%持股之轉投資公司	6,555,000	聯貸授信保證	無虧損情事
Lite-On Mobile (GZ) Electronic Components Co., Ltd	100%持股之轉投資公司	524,400	聯貸授信保證	無虧損情事
Lite-On Technology (Europe) BV	100%持股之轉投資公司	68,026	工程履約保證	無虧損情事
旭麗電子(東莞)有限公司	100%持股之轉投資公司	1,311,000	合約履約保證	無虧損情事
Lite-On Mobile Sweden AB	100%持股之轉投資公司	0	合約履約保證	無虧損情事
Lite-On Mobile (GZ) Electronic Components Co., Ltd	100%持股之轉投資公司	87,718	合約履約保證	無虧損情事
Lite-On Green Technologies B.V.	100%持股之轉投資公司	839,876	合約履約保證	無虧損情事

5. 衍生性商品交易政策：

(1) 按本公司”取得或處分資產處理程序”訂定之政策及因應措施辦理。

(2) 避險部位係採帳列資產、負債相抵後之淨部位外，另得考慮未來營運所需之部位為外匯避險操作依據。

(3) 衍生性商品交易應以確保本公司業務之經營利潤，規避因匯率、利率或資產價格波動所引起之風險為目標，所有外匯相關交易全部以避險為目的，無關避險之交易一律不承作。

(四) 未來研發計畫及預計投入之研發費用

全公司及子公司全年預計投入之研發費用，將維持約為營業額的3%左右，維持穩健成長，如有新產業投資或適切的新技術標的，將再彈性增加研發費用投資。

研發投資計畫及進度

最近年度研發計畫	目前進度	須再投入之研發費用(仟元)	預計完成量產時間	未來影響研發成功之主要因素
高密度雲端資料備用電源系統	30%	20,000	2016	(1)資料中心資本支出 (2)電池技術
Quick Charger 3.0 18W~24W	50%	10,000	2016	手機導入快充的充電器成本相對於傳統充電器高約2倍，影響到手機導入快充的意願
88W USB-PD adapter	80%	800	2016	Mechanical design and production feasibility
High power DC Charger	30%	15,000	2016	Cost and Pricing Competitiveness
大功率直流充電產品	30%	15,000	2016	成本售價競爭力
虹膜辨識照相機模組	5%	5,000	2017	用低/高解析照相機模組其虹膜辨識演算法成熟度
Dual camera with high resolution 13M+13M	70%	5,000	2016	第三方演算法成熟度、雙攝像頭組裝精度、相關測試校正能力及對可靠度試驗的控制能力
Dual camera with high resolution 20M+13M	5%	15,000	2016	第三方演算法成熟度、雙攝像頭組裝精度、相關測試校正能力及對可靠度試驗的控制能力
Scanning Station for Color MFP	20%	60,000	2017	多功能掃描列印系統設計能力及製造
Sheetfed Document Scanner	80%	10,000	2016	送紙處理機構、高速素描系統設計能力及製造
新式鍵盤設計	50%	50,000	2016	新超薄結構及背光低耗能設計
雲端資料中心伺服器系列機箱	15%	20,000	2017	系統整合完整性、設計變更調整彈性
機構新材料、新製程研究	10%	10,000	2017	製程效率、品質穩定性、成本競爭力
精密模具加工開發	10%	5,000	2016	成品精確度、模具效率、模具壽命
新式SSD研發	90%	30,000	2016	NAND的穩定度、非預期斷電的保護機制, 提高容量加快傳輸速率
SSD驅動程式研發	90%	20,000	2016	對所有作業系統的掌握程度
Clad metal anodizing	10%	2,000	2016	薄型復合金屬型材的獲得及陽極氧化處理
3DP Enhanced material scope	10%	3,000	2016	各種鍍膜耗材在3D列印系統上的適用性

Al IML Molding	20%	9,000	2016	超薄鋁材的模內注塑
LED Headlamp Driver頭燈驅動模組 (High / Low Beam)	70%	20,000	2016	散熱設計、EMC設計
Mega Pixel Camera 百萬畫素車用攝像頭模組	30%	50,000	2020	散熱設計、EMC設計、成本售價競爭力 Hi Speed circuit design、Lens design
PTG (Power Tail Gate) 電動尾門防夾驅動模組 – 汽撐式	80%	5,000	2016	系統整合標定與驗證、 CAN Bootloader線上更新
系統整合智慧型路燈系統	15%	20,000	2017	智控傳輸系統之穩定度設計、智慧照相數據分析設計
高效能低炫光路燈產品	20%	10,000	2017	大型光學透鏡設計、CSP_COB之散熱設計
薄型化號誌燈產品	10%	5,000	2017	薄型短焦距之光學透鏡配光設計、薄型號誌用SPS之設計
晶片級覆晶雙色溫LED元件	70%	15,000	2016	高可靠性的晶片供應來源
高效率螢光粉粘著白光LED元件	70%	20,000	2016	高效率螢光粉的策略合作夥件
非照明用之功能型短波LED元件	60%	40,000	2016	高效率晶片/高可靠性的晶片供應來源
穿戴式生理訊號感測器	65%	25,000	2016	跨知識領域合作平台
指尖血生化檢測儀	40%	120,000	2017	試劑配方需達到微量全血檢測之功能
高性能工業控制變頻器	65%	100,000	2016	關鍵技術掌控、產品可靠度、成本競爭力、客戶服務的即時性
高性能工業控制伺服驅動器	50%	70,000	2016	
經濟型工業控制 PLC 控制器	40%	20,000	2017	

(五) 國內外重要政策及法律變動對公司財務業務之影響及因應措施：無。

(六) 科技改變及產業變化對公司財務業務之影響及因應措施

產業推陳出新，科技日新月異，是4C產業競爭的常態。惟有充分掌握產品趨勢與關鍵技術，有效管理供應鏈，並與各產業領導廠商相互合作，方能維持企業長期營收成長與獲利性。

為避免少數產品線業績變化對營收和獲利的不利影響，本公司除了加強研發佈局，並透過緊密的定期策略檢討與績效管理，維持公司事業群/事業部的良好營收獲利組合，使公司業績和獲利維持穩健的成長。

本集團的全球產銷、存貨管理一向穩健嚴謹，產品研發也與時俱進，所以科技的改變及產業變化，反而創造了更多相對於同業有利的市場機會。

(七) 企業形象改變對企業危機管理之影響及因應措施

本公司重視企業聲譽的維護，積極保護公司形象並致力投入社會公益活動。本公司設有應變小組處理任何可能影響本公司形象的意外狀況，應變計畫包括狀況分析、影響評估、因應狀況的解決方案以及適當的預警措施等，作好企業危機之管理與預防。

(八) 進行併購之預期效益、可能風險及因應措施

投資併購目標之選擇以與本集團核心策略發展相符之標的為主，故在產品、市場、通路與客戶等面向有高度的關聯下，投資效益、組織整合及財務風險均可獲得有效控制。

(九) 擴充產能之預期效益、可能風險及因應措施

本公司預估105年將投資於全球約台幣11億元擴充產能，以因應市場成長之產能需求，此資金來源將由營運資金支應。本公司營運資金充足，無資金不足之風險。

(十) 進貨或銷貨集中所面臨之風險及因應措施

光寶科技內部制定供應商管理辦法，對於不同供應商採購原物料降低集中採購風險，並定期審核供應商資格以確保原物料供應狀況無虞。

2015年未有佔進貨總額10%以上之供應商，亦無佔銷貨收入10%以上之單一客戶，供應商及客戶分散比率程度相當高，並無進貨集中及銷貨集中之風險疑慮。

(十一) 董事、監察人或持股超過百分之十之大股東，股權之大量移轉或更換對公司之影響、風險及因應措施：無

(十二) 經營權之改變對公司之影響、風險及因應措施：無。

(十三)訴訟或非訟事件：

(一) CMP Consulting Service, Inc.和KI,Inc.、Aaron Wagner、The Stereo Shop、David Carney, Jr.、Aaron Deshaw及Don Cheung等眾多美國間接消費者，於98年第4季起陸續於美國法院對母公司及子公司Philips & Lite-On Digital Solutions Corporation、Philips & Lite-On Digital Solutions USA, Inc.暨其他同業公司，提起間接原告反托拉斯團體訴訟，母公司業已委任美國律師慎重處理本訴訟案件，並針對本案進度合理估列相關費用及損失，日後將於每期財務報告依本案進展以認為合適之方式對相關費用及損失作必要調整。

(二) State of Florida, Office of the Attorney General, Department of Legal Affairs,於102年第2季於美國北加州聯邦地方法院對母公司及子公司 Philips & Lite-On Digital Solutions Corporation、Philips & Lite-On Digital Solutions USA, Inc.暨其他同業公司，提起反托拉斯訴訟，母公司並已委任美國律師慎重處理本訴訟案件。北加州聯邦地方法院於103年第2季判決確認原告部分訴訟請求，但同時駁回原告其他部分之訴訟請求。母公司業已針對本案進度合理估列相關費用及損失，日後將於每期財務報告依本案進展以認為合適之方式對相關費用及損失作必要調整。

(三) Dell Inc. and Dell Products L.P.於102年第2季於德州西區聯邦地方法院、Acer Inc.、Acer America Corporation、Gateway, Inc.、Gateway U.S. Retail, Inc.於102年第4季於加州北區聯邦地方法院、Ingram Micro Inc.、Synnex Corporation於102年第4季於加州中區聯邦地方法院、Circuit City Stores, Inc.之破產受託人Alfred H. Siegel於104年第3季及RadioShack Corporation 之破產受託人Peter Kravitz於104年第4季於加州北區聯邦地方法院對母公司與其他同業公司，提起反托拉斯損害賠償訴訟，母公司已委任律師針對該訴訟案進行妥善處理，並業已針對本案進度合理估列相關費用及損失，日後將於每期財務報告依本案進展以認為合適之方式對相關費用及損失作必要調整。

(四) Carlos Fogelman在加拿大魁北克省法院、The Fanshawe College of Applied Arts and Technology在加拿大安大略省法院、Neil Godfrey在加拿大英屬哥倫比亞省法院、Donald Woligroski在加拿大曼尼托巴省法院及Cindy Retallick在加拿大薩斯喀徹溫省法院分別於99年第2季至103年第2季間對母公司及子公司 - Philips & Lite-On Digital Solutions Corporation、Philips & Lite-On Digital Solutions USA, Inc.暨其他同業公司，提起反托拉斯團體訴訟，母公司已委任律師針對該訴訟案進行妥善處理，並業已合理估列相關費用及損失，日後將於每期財務報告依本案進展以認為合適之方式對相關費用及損失作必要調整。

(十四) 其他重要風險及因應措施：無

七、 其他重要事項：無

捌、特別記載事項

一、關係企業相關資料

(一) 關係企業組織圖(投資架構)：

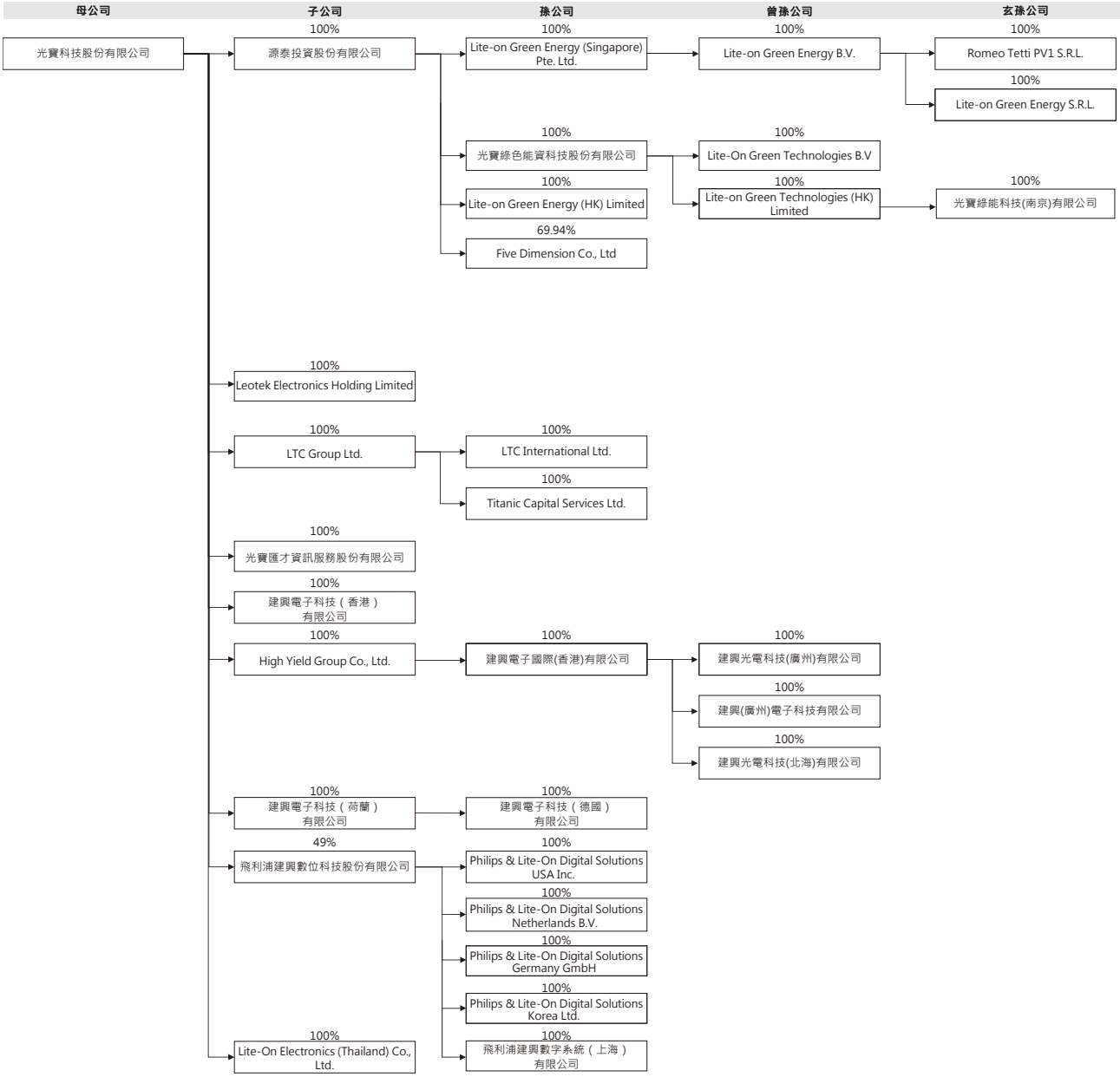

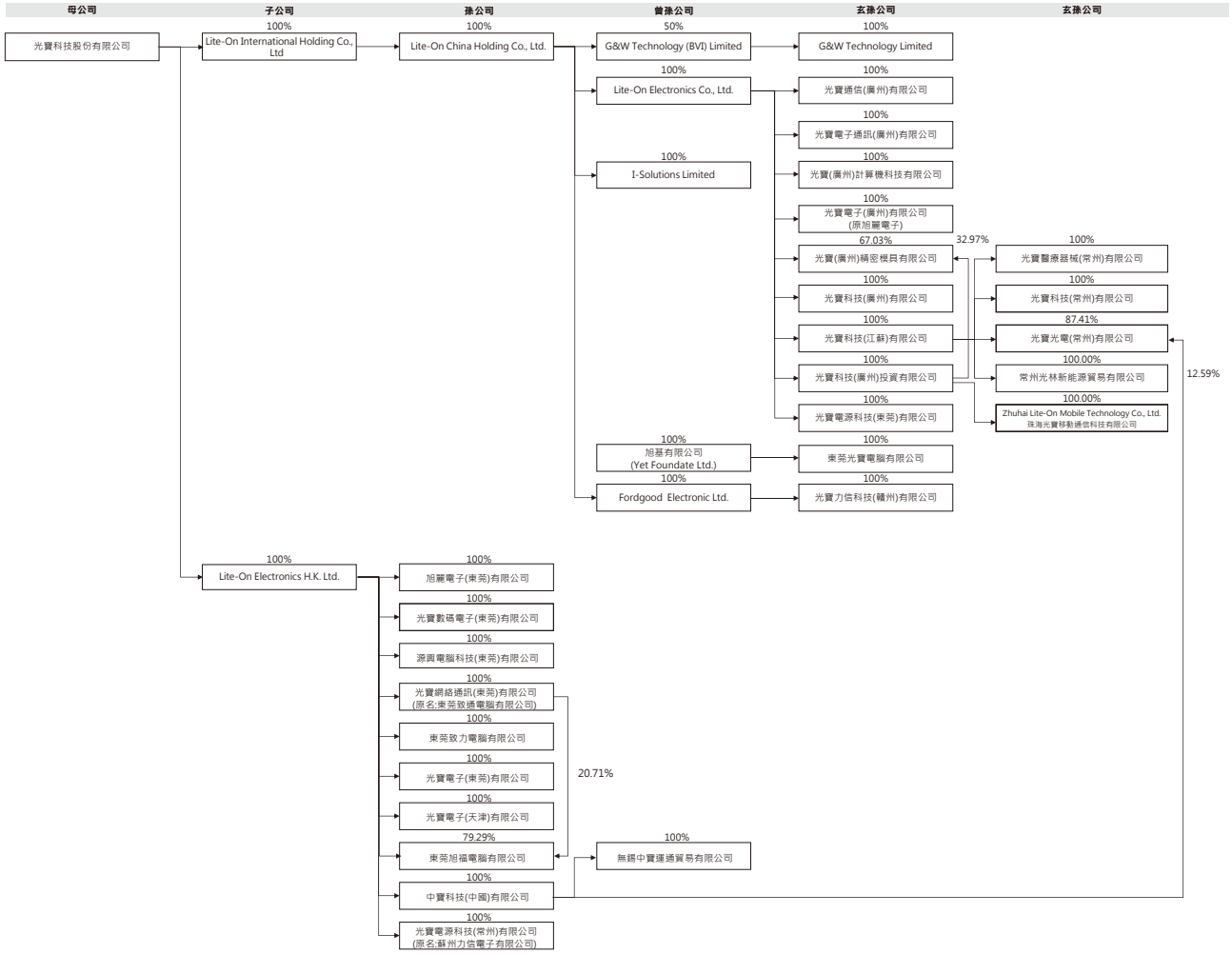
母公司
子公司
孫公司
曾孫公司
玄孫公司
玄孫公司
光寶科技股份有限公司
100%
Lite-On International Holding Co., Ltd
100%
Lite-On China Holding Co., Ltd.
50%
G&W Technology (BVI) Limited
100%
G&W Technology Limited
100%
Lite-On Electronics Co., Ltd.
100%
光寶通信(廣州)有限公司
100%
光寶電子通訊(廣州)有限公司
100%
光寶(廣州)計算機科技有限公司
100%
光寶電子(廣州)有限公司
(原旭麗電子)
100%
I-Solutions Limited
67.03%
光寶(廣州)精密模具有限公司
32.97%
100%
光寶醫療器械(常州)有限公司
100%
光寶科技(廣州)有限公司
100%
光寶科技(常州)有限公司
100%
光寶科技(江蘇)有限公司
87.41%
光寶光電(常州)有限公司
100%
光寶科技(廣州)投資有限公司
100.00%
常州光林新能源貿易有限公司
12.59%
100%
光寶電源科技(東莞)有限公司
100.00%
Zhuhai Lite-On Mobile Technology Co., Ltd.
珠海光寶移動通信科技有限公司
100%
旭基有限公司
(Yet Foundate Ltd.)
100%
東莞光寶電腦有限公司
100%
Fordgood Electronic Ltd.
100%
光寶力信科技(贛州)有限公司
100%
Lite-On Electronics H.K. Ltd.
100%
旭麗電子(東莞)有限公司
100%
光寶數碼電子(東莞)有限公司
100%
源興電腦科技(東莞)有限公司
100%
光寶網絡通訊(東莞)有限公司
(原名:東莞致通電腦有限公司)
100%
東莞致力電腦有限公司
100%
光寶電子(東莞)有限公司
100%
光寶電子(天津)有限公司
20.71%
79.29%
東莞旭福電腦有限公司
100%
無錫中寶運通貿易有限公司
100%
中寶科技(中國)有限公司
100%
光寶電源科技(常州)有限公司
(原名:蘇州力信電子有限公司)

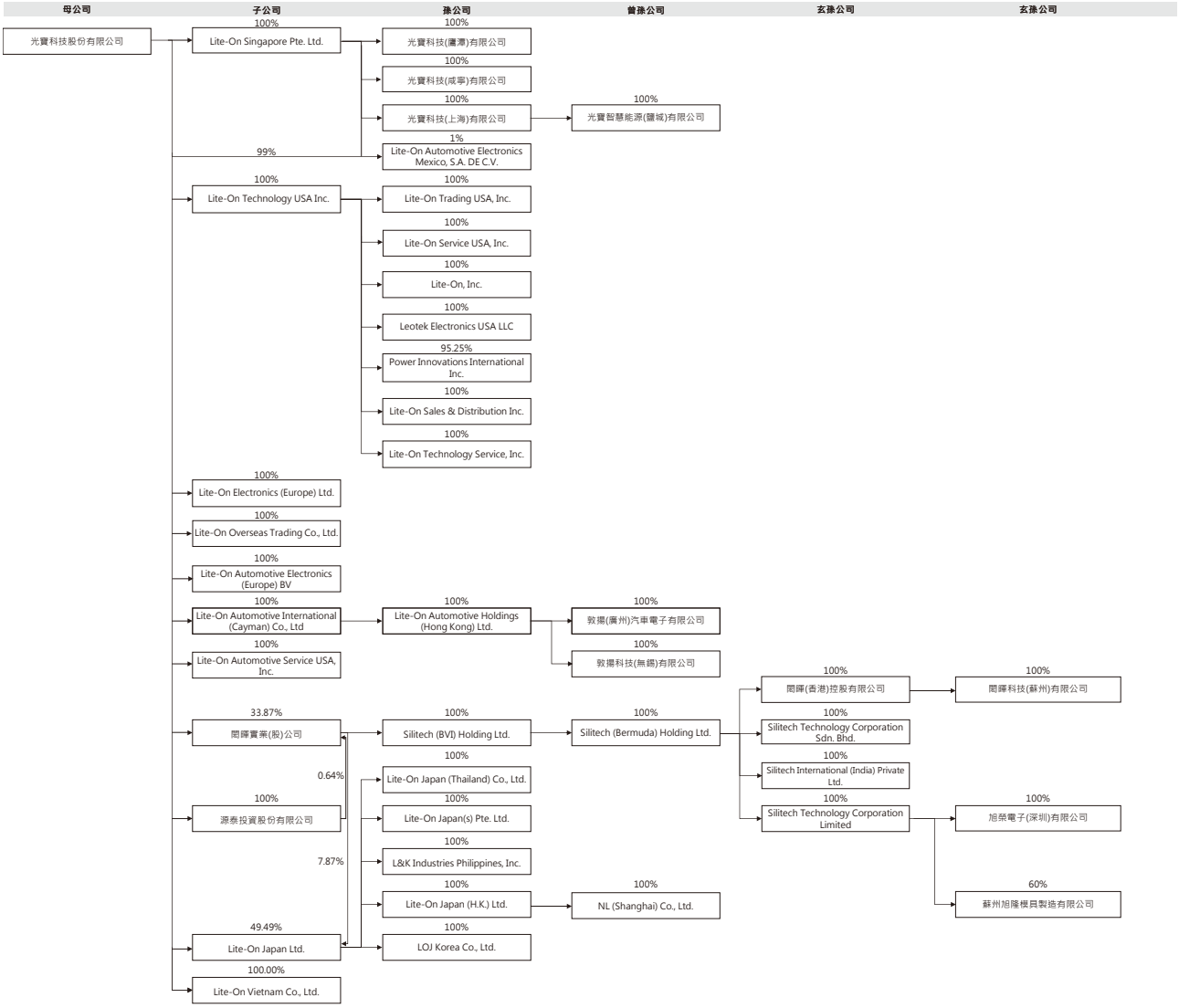
母公司
子公司
孫公司
曾孫公司
玄孫公司
玄孫公司
光寶科技股份有限公司
100%
Lite-On Singapore Pte. Ltd.
100%
光寶科技(廣潭)有限公司
100%
光寶科技(咸寧)有限公司
100%
光寶科技(上海)有限公司
100%
光寶智慧能源(鹽城)有限公司
1%
99%
Lite-On Automotive Electronics Mexico, S.A. DE C.V.
100%
Lite-On Technology USA Inc.
100%
Lite-On Trading USA, Inc.
100%
Lite-On Service USA, Inc.
100%
Lite-On, Inc.
100%
Leotek Electronics USA LLC
95.25%
Power Innovations International Inc.
100%
Lite-On Sales & Distribution Inc.
100%
Lite-On Technology Service, Inc.
100%
Lite-On Electronics (Europe) Ltd.
100%
Lite-On Overseas Trading Co., Ltd.
100%
Lite-On Automotive Electronics (Europe) BV
100%
Lite-On Automotive International (Cayman) Co., Ltd
100%
Lite-On Automotive Holdings (Hong Kong) Ltd.
100%
敦揚(廣州)汽車電子有限公司
100%
敦揚科技(無錫)有限公司
100%
Lite-On Automotive Service USA, Inc.
100%
閎暉(香港)控股有限公司
100%
閎暉科技(蘇州)有限公司
33.87%
閎暉實業(股)公司
100%
Silitech (BVI) Holding Ltd.
100%
Silitech (Bermuda) Holding Ltd.
100%
Silitech Technology Corporation Sdn. Bhd.
100%
Silitech International (India) Private Ltd.
100%
Lite-On Japan (Thailand) Co., Ltd.
0.64%
100%
源泰投資股份有限公司
100%
Lite-On Japan(s) Pte. Ltd.
100%
Silitech Technology Corporation Limited
100%
旭榮電子(深圳)有限公司
100%
L&K Industries Philippines, Inc.
7.87%
100%
Lite-On Japan (H.K.) Ltd.
100%
NL (Shanghai) Co., Ltd.
60%
蘇州旭隆模具製造有限公司
49.49%
Lite-On Japan Ltd.
100%
LOJ Korea Co., Ltd.
100.00%
Lite-On Vietnam Co., Ltd.

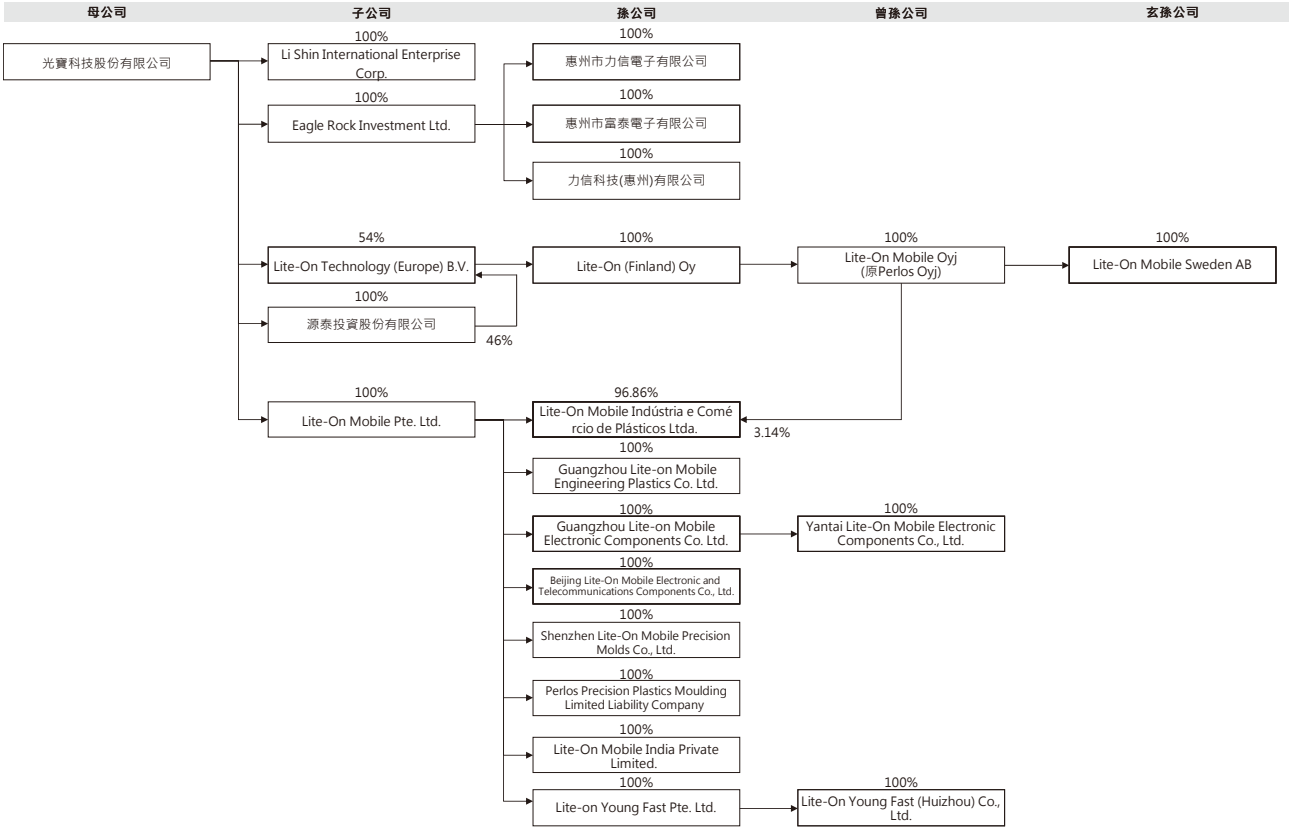
母公司
子公司
孫公司
曾孫公司
玄孫公司
光寶科技股份有限公司
100%
Li Shin International Enterprise Corp.
100%
Eagle Rock Investment Ltd.
100%
惠州市力信電子有限公司
100%
惠州市富泰電子有限公司
100%
力信科技(惠州)有限公司
54%
Lite-On Technology (Europe) B.V.
100%
源泰投資股份有限公司
46%
100%
Lite-On (Finland) Oy
100%
Lite-On Mobile Oyj (原Perlos Oyj)
100%
Lite-On Mobile Sweden AB
100%
Lite-On Mobile Pte. Ltd.
96.86%
Lite-On Mobile Indústria e Comércio de Plásticos Ltda.
3.14%
100%
Guangzhou Lite-on Mobile Engineering Plastics Co. Ltd.
100%
Guangzhou Lite-on Mobile Electronic Components Co. Ltd.
100%
Yantai Lite-On Mobile Electronic Components Co., Ltd.
100%
Beijing Lite-On Mobile Electronic and Telecommunications Components Co., Ltd.
100%
Shenzhen Lite-On Mobile Precision Molds Co., Ltd.
100%
Perlos Precision Plastics Moulding Limited Liability Company
100%
Lite-On Mobile India Private Limited.
100%
Lite-on Young Fast Pte. Ltd.
100%
Lite-On Young Fast (Huizhou) Co., Ltd.

(二) 關係企業營業狀況

單位 :除每股盈餘為新台幣元外 ,餘為仟元

企業名稱	資本額	資產總額	負債總額	淨值	營業收入	營業利益	本年度(損)益(稅後)	每股盈餘(元)(稅後)
光寶科技股份有限公司	23,349,283	146,693,990	70,705,479	75,988,511	124,629,248	2,930,331	7,222,899	3.11
光寶匯才資訊服務股份有限公司	34,000	64,639	18,316	46,323	57,555	6,627	6,156	1.81
飛利浦建興數位科技股份有限公司	350,000	7,173,428	6,485,523	687,905	13,532,825	36,247	51,483	1.47
源泰投資股份有限公司	2,095,451	2,158,529	10,265	2,148,264	0	-5,722	119,625	0.57
光寶綠色能資科技股份有限公司	840,000	327,987	69,788	258,199	0	-90,858	74,352	0.89
光寶電子(天津)有限公司	2,589,247	3,303,436	382,923	2,920,513	1,669,807	213,202	213,599	NA
光寶網絡通訊(東莞)有限公司	576,481	3,650,577	2,398,530	1,252,047	7,702,576	239,084	240,492	NA
光寶光電(常州)有限公司	2,979,657	4,310,563	1,406,267	2,904,296	3,200,968	-78,303	21,801	NA
光寶電源科技(常州)有限公司	0	0	0	0	0	-44	24,405	NA
力信科技(惠州)有限公司	229,792	424,725	8,926	415,799	35,783	-5,863	5,875	NA
光寶力信科技(贛州)有限公司	409,272	525,542	184,592	340,950	577,562	4,025	15,463	NA
光寶科技(常州)有限公司	3,118,754	15,331,548	11,150,163	4,181,385	24,109,076	317,718	313,218	NA
光寶醫療器械(常州)有限公司	155,054	168,998	25,058	143,940	0	-10,986	-10,600	NA
光寶科技(鷹潭)有限公司	368,778	642,678	223,495	419,183	751,047	10,271	22,243	NA
光寶科技(咸寧)有限公司	217,884	337,637	204,891	132,746	577,692	-44,698	-41,229	NA
光寶科技(上海)有限公司(原名:光寶節能科技(上海)有限公司)	2,012,019	2,688,172	511,159	2,177,013	1,048,640	200,568	177,968	NA
光寶智慧能源(鹽城)有限公司	98,311	131,488	19,682	111,806	31,157	17,990	13,495	NA
無錫中寶運通貿易有限公司	183,415	3,304,640	2,810,817	493,823	2,560,744	14,255	2,089	NA
中寶科技(中國)有限公司	1,204,755	1,337,332	857	1,336,475	0	-164	-80,670	NA
光寶科技(江蘇)有限公司	5,074,558	7,557,213	106	7,557,107	0	-106	317,960	NA
東莞光寶電腦有限公司	64,121	114,967	5,000	109,967	0	-199,880	57,774	NA
光寶電子(東莞)有限公司	1,373,440	2,979,778	1,806,638	1,173,140	12,606,978	129,511	80,266	NA
旭麗電子(東莞)有限公司	195,605	2,986,240	1,611,415	1,374,825	9,191,036	431,838	186,201	NA
光寶電源科技(東莞)有限公司	519,576	1,101,304	356,467	744,837	1,485,485	-51,718	-165,660	NA
源興電腦科技(東莞)有限公司	650,565	486,488	21,171	465,317	0	-22,440	-14,666	NA
Lite-On Electronics H.K. Ltd.	7,555,085	12,007,028	404,726	11,602,302	2,132,719	-72,105	1,113,422	62.32
Lite-On Electronics Co., Ltd.	12,543,903	25,695,632	7,633	25,687,999	1,541,398	-19,647	684,273	0.23
旭基有限公司	370,528	548,847	3,811	545,036	0	-4,965	72,424	1.06
Leotek Electronics Holding Limited	33,167	9,669	0	9,669	0	-160	-10,452	-0.42
常州光林新能源貿易有限公司	31,300	285,636	271,175	14,461	15,137	-13,773	-15,067	NA
東莞致力電腦有限公司	527,581	1,789,650	1,080,705	708,945	3,393,332	101,813	86,459	NA
I-Solutions Limited	49,163	246,083	196,920	49,163	470,996	-233	0	0.00
惠州市力信電子有限公司	264,327	1,236,392	652,488	583,904	2,057,361	19,954	36,218	NA

企業名稱	資本額	資產總額	負債總額	淨值	營業收入	營業利益	本年度(損)益(稅後)	每股盈餘(元)(稅後)
惠州市富泰電子有限公司	40,574	73,877	11,236	62,641	31,258	1,347	3,680	NA
Fordgood Electronic Ltd.	445,938	459,600	59	459,541	0	-2,388	15,725	0.15
東莞旭福電腦有限公司	850,003	2,510,854	1,651,557	859,297	6,516,599	249,231	200,467	NA
光寶電子(廣州)有限公司	5,137,945	31,285,475	17,539,827	13,745,648	56,681,458	830,794	629,765	NA
光寶科技(廣州)投資有限公司	2,518,192	2,397,296	2,333	2,394,963	0	-823	-92,182	NA
光寶(廣州)計算機科技有限公司	53,192	190,559	18,951	171,608	75,242	6,654	7,136	NA
建興電子國際(香港)有限公司	3,356,160	6,916,518	142	6,916,376	0	-271	545,007	5.32
建興光電科技(廣州)有限公司	1,778,936	4,143,375	1,674,539	2,468,836	3,141,109	-172,138	-118,800	NA
建興(廣州)電子科技有限公司	78,235	416,846	287,110	129,736	790,346	16,062	4,412	NA
建興光電科技(北海)有限公司	1,902,566	9,179,495	5,484,804	3,694,691	17,615,701	465,878	636,656	NA
建興電子科技(香港)有限公司	42	7,137,873	7,423,562	-285,689	35,940,359	-14,712	15,941	1,594.06
飛利浦建興數字系統(上海)有限公司	38,521	597,617	84,209	513,408	1,019,913	15,223	21,712	NA
Titanic Capital Services Ltd.	578,651	495,565	159,940	335,625	0	181,209	180,671	10.23
Lite-On Green Technologies (HK) Ltd.	24,909	-65,101	507	-65,608	0	-292	-19,648	-4.91
光寶綠能科技(南京)有限公司	25,916	574,032	632,936	-58,904	0	-17,347	-18,854	NA
Lite-On Green Energy (HK) Ltd.	98,325	4,605	771	3,834	0	-282	-49,506	-16.50
光寶數碼電子(東莞)有限公司	105,359	94,074	447	93,627	0	-56	4,520	NA
Lite-On Electronics (Thailand) Co., Ltd.	457,917	2,327,714	1,022,727	1,304,987	3,188,420	137,300	115,718	23.01
Lite-On Vietnam Co., Ltd.	98,325	82,912	12,492	70,420	43,694	-8,487	-8,057	NA
Lite-On Singapore Pte. Ltd.	971,779	35,267,857	19,404,086	15,863,771	86,816,115	3,462,156	3,549,063	68.55
Philips & Lite-On Digital Solutions Korea Ltd.	2,486	35,227	3,013	32,214	14,638	1,462	1,184	66.42
日商五度空間股份有限公司	69,439	8,589	29,906	-21,317	4,301	-28,490	-29,187	-1,827.55
Lite-on Green Energy (Singapore) Pte. Ltd.	399,208	379,600	61,498	318,102	0	7,784	947	0.08
Lite-On, Inc.	98,325	332,582	177,853	154,729	1,083,644	26,027	17,378	5.79
Power Innovations International , Inc.	191,664	270,162	44,855	225,307	343,627	32,079	36,374	2.68
Lite-On Trading USA, Inc.	1,032,413	3,782,555	2,718,880	1,063,675	8,652,682	44,717	27,521	87.37
Lite-On Service USA, Inc.	32,775	36,828	1,198	35,630	11,315	435	293	29.28
Lite-On Technology Service, Inc.	33	54,931	4,595	50,336	28,759	1,881	1,174	1,173.82
Lite-On Technology USA, Inc.	1,763,161	2,340,139	49,958	2,290,181	0	-3,418	130,185	298.43
Lite-On International Holding Co., Ltd	11,006,680	27,188,215	22	27,188,193	0	-119	636,635	1.90
Leotek Electronics USA LLC	232,703	885,991	614,956	271,035	2,045,034	62,954	41,184	NA

企業名稱	資本額	資產總額	負債總額	淨值	營業收入	營業利益	本年度(損)益(稅後)	每股盈餘(元)(稅後)
Lite-On Automotive Electronics Mexico, S.A. DE C.V.	94	205,978	108,422	97,556	0	-43,836	-41,581	NA
Lite-On Sales & Distribution Inc.	3,278	562,797	396,167	166,630	1,004,053	21,088	10,468	10,468.31
Philips & Lite-On Digital Solutions USA Inc.	33	3,273,803	3,044,235	229,568	11,131,079	27,484	22,754	22,753.91
LTC International Ltd.	495,558	356,077	964	355,113	0	-653	11,645	0.77
LTC Group Ltd.	1,373,792	824,985	10,914	814,071	0	-104	229,418	5.47
Lite-On Electronics (Europe) Ltd.	14,572	61,797	8,786	53,011	72,355	7,518	5,712	19.04
建興電子科技(荷蘭)有限公司	19,724	18,643	587	18,056	0	-624	-554	-0.05
建興電子科技(德國)有限公司	895	9,977	8,578	1,399	505	27	19	NA
Philips & Lite-On Digital Solutions Germany GmbH.	268,526	1,673,551	797,616	875,935	2,384,843	-49,121	-51,762	NA
Philips & Lite-On Digital Solutions Netherlands B.V.	54,401	50,862	3,464	47,398	18,049	860	760	50.01
Lite-On Technology (Europe) B.V.	2,786,289	588,162	13,734	574,428	29,749	2,330	135,895	221.77
Lite-On (Finland) Oy	90	465,116	457	464,659	0	-7	133,192	53,276.85
Lite-On Green Technologies B.V	724	218,998	3,762	215,236	105	-17,430	-12,739	-421.81
Lite-on Green Energy B.V.	3,580	352,334	32,321	320,013	7,161	5,178	-6,236	-62.36
Romeo Tetti PV1 S.R.L.	1,790	366,692	54,964	311,728	59,943	23,245	-474	NA
Lite-on Green Energy S.R.L.	358	621	558	63	0	-597	-597	-59.75
Li Shin International Enterprise Corp.	57,306	1,285,042	1,352,887	-67,845	3,654,310	180	239	0.14
Eagle Rock Investment Ltd.	328	1,497,088	31	1,497,057	0	-138	-375,004	-37,500.36
G&W Technology (BVI) Ltd.	255,645	282,655	5,727	276,928	0	-3,904	5,744	0.74
G&W Technology Ltd	2,115	215,946	190,175	25,771	35,798	15,949	8,920	17.84
High Yield Group Co., Ltd.	2,233,223	6,924,889	105	6,924,784	0	-207	544,800	8.00
Lite-On Overseas Trading Co., Ltd.	168,561	41,070,994	40,828,755	242,239	181,659,425	1,288	-49,445	-9.61
Lite-On China Holding Co., Ltd.	13,091,696	27,276,384	142,485	27,133,899	0	-142,569	630,565	1.58
敦揚科技(無錫)有限公司	209,423	855,968	269,487	586,481	754,851	141,558	110,141	NA
敦揚(廣州)汽車電子有限公司	236,007	3,172,352	1,891,014	1,281,338	3,211,328	158,044	149,748	NA
Lite-On Automotive Service USA, Inc.	13,110	13,684	776	12,908	3,952	-485	-528	-528.37
Lite-On Automotive Electronics (Europe) BV	39,023	47,027	1,832	45,195	19,945	-648	-80	-3.34

企業名稱	資本額	資產總額	負債總額	淨值	營業收入	營業利益	本年度(損)益(稅後)	每股盈餘(元)(稅後)
Lite-On Automotive International (Cayman) Co., Ltd.	392,228	2,053,239	6,241	2,046,998	0	-23	269,487	22.52
Lite-On Automotive Holdings (Hong Kong) Co., Ltd.	425,536	2,031,455	190	2,031,265	0	0	269,990	2.68
珠海光寶移動通信科技有限公司	2,933,038	5,623,417	3,900,231	1,723,186	2,930,959	-80,304	-145,050	NA
Lite-On Mobile Oyj (原Perlos Oyj)	2,864	625,468	171,741	453,727	990,664	63,587	149,359	2.82
Lite-On Mobile Indústria e Comércio de Plásticos Ltda.	1,713,521	375,669	100,450	275,219	164,490	-161,486	-208,861	-31.09
Guangzhou Lite-On Mobile Engineering Plastics Co., Ltd.	801,989	1,909,198	-5,535	1,914,733	617	-4,520	74,317	NA
Beijing Lite-On Mobile Electronic and Telecommunications Components Co., Ltd.	662,661	1,903,456	641,857	1,261,599	1,880,722	-555,256	-508,564	NA
Shenzhen Lite-On Mobile Precision Molds Co., Ltd.	314,334	1,418,203	909,612	508,591	716,672	-10,217	-5,775	NA
Guangzhou Lite-On Mobile Electronic Components Co., Ltd.	1,413,215	7,039,976	2,652,523	4,387,453	5,327,756	-103,815	78,232	NA
烟台光寶移動電子部件有限公司	101,210	417,182	280,319	136,863	609,868	47,799	36,322	NA
寶威光電(惠州)有限公司	331,805	124	19,069	-18,945	0	-277	30,283	NA
Perlos Precision Plastics Moulding Limited Liability Company	17,978	126,349	1,701	124,648	0	-8,414	2,966	NA
Lite-On Mobile India Private Limited.	424,758	899,581	1,212,799	-313,218	109,317	-257,259	-693,272	-11.73
Lite-On Mobile Sweden AB	7,795	16,945	6,382	10,563	164	-29,100	2,279	113.93
Lite-On Mobile Pte. Ltd.	3,940,185	10,390,221	10,263,759	126,462	1,732,087	-158,818	-1,194,653	-6.70
Lite-on Young Fast Pte. Ltd.	362,155	115,413	1,339	114,074	0	-1,101	32,835	3,283.54
Lite-On Japan Ltd.	176,995	779,900	553,350	226,550	1,699,622	-33,779	22,634	1.82
Lite-On Japan (S) Pte. Ltd.	19,993	20,648	66	20,582	0	-5,900	-1,999	-2.02
L&K Industries Philippines, Inc.	71,220	261,839	28,875	232,964	166,825	33,267	32,218	32.22
Lite-On Japan (H.K.) Pte. Ltd.	21,145	902,029	660,812	241,217	2,911,255	16,645	13,968	279.36
Lite-On Japan (Korea) Co., Ltd.	5,580	373	0	373	0	0	0	0.00
Lite-on Japan (Thailand) Co., Ltd.	18,208	177,530	75,876	101,654	409,326	22,518	18,202	91.01
NL (Shanghai) Co., Ltd.	12,292	128,790	64,871	63,919	247,261	11,224	7,702	256.74

企業名稱	資本額	資產總額	負債總額	淨值	營業收入	營業利益	本年度(損)益(稅後)	每股盈餘(元)(稅後)
閎暉實業股份有限公司	1,893,838	6,435,587	2,044,129	4,391,458	1,222,040	-29,148	145,977	0.79
旭榮電子(深圳)有限公司	117,457	1,855,893	785,770	1,070,123	2,321,704	38,443	100,712	NA
Silitech (BVI) Holding Ltd.	3,123,680	4,187,767	370,433	3,817,334	0	6,876	189,977	2.00
Silitech (Bermuda) Holding Ltd.	3,122,040	4,172,486	445,605	3,726,881	6,111	-743	182,653	1.92
Silitech Technology Corporation Ltd.	336,229	1,563,894	420,774	1,143,120	1,338,968	-92	35,311	0.57
Silitech Technology Corporation Sdn. Bhd.	163,988	643,785	287,151	356,634	846,420	109,595	97,686	4.56
閎暉科技(蘇州)有限公司	2,868,300	1,926,570	91,341	1,835,229	37,149	-18,056	16,324	NA
蘇州旭隆模具製造有限公司	158,099	91,138	67,831	23,307	45,117	-84,808	-111,440	NA
閎暉(香港)控股有限公司	2,844,964	1,938,948	94	1,938,854	0	-43	23,462	0.30
Silitech International (India) Private Ltd.	66,057	46,140	48	46,092	0	-1,718	1,302	0.31

註 1: 關係企業如為外國公司，相關數字應以報告日之匯率換算為新台幣列示。

二、最近年度及截至年報刊印日止，私募有價證券辦理情形：無。

三、最近年度及截至年報刊印日止，子公司持有或處分本公司股票情形

單位：新臺幣千元；股；%

子公司名稱	實收資本額	資金來源	本公司持股比例	取得或處分日期	取得股數及金額	處分股數及金額	投資損益	截至年報刊印日止持有股數及金額	設定質權情形	本公司為子公司背書保證金額	本公司貸與子公司金額
源泰投資公司	2,095,451	無	100	104/09/14	74,829股	-	-	15,040,803 股 574,559千元	無	無	無
Lite-On Electronics Co., Ltd.	9,911,234	無	100	104/09/14	1,213單位	-	-	243,821 單位 93,140千元	無	無	無
LTC International Ltd.	450,652	無	100	104/09/14	18,777 股	-	-	3,774,265股 144,177千元	無	無	無
LTC International Ltd.	450,652	無	100	104/09/14	1,589 單位	-	-	319,518單位 122,056千元	無	無	無
旭基有限公司	361,259	無	100	104/09/14	1,124 單位	-	-	225,977單位 86,323千元	無	無	無

四、其他必要補充說明事項

財務報表資產負債評價科目提列方式的評估依據及基礎：

備抵呆帳：

種類 科目	帳齡	非子公司 (根據信用等級提列壞帳)				
應收帳款	OVERDUE	A級客戶	B級客戶	C級客戶	D級客戶	E級客戶與無信用等級客戶
	1-30 Days	0.1%	0.1%	0.1%	0.2%	0.5%
	31-60 Days	1%	1%	1%	2%	5%
	61-210 Days	40%	45%	50%	60%	70%
	211-240 Days	50%	55%	60%	80%	100%
	241 Days Over	100%	100%	100%	100%	100%

存貨備抵評價：

存貨係以成本與淨變現價值孰低計價，比較成本與淨變現價值時係以個別項目為基礎。淨變現價值係指在正常情況下之估計售價減除至完工尚需投入之成本及銷售費用後之餘額。

玖、發生證券交易法第三十六條第三項第二款所訂，對股東權益或證券價格有重大影響之事項：無

光寶科技股份有限公司

負責人：宋恭源

LITEON®

www.liteon.com