

股票代號：2301
光寶科技網址：www.liteon.com
公開資訊觀測站：mops.twse.com.tw
刊印日期：中華民國一〇六年四月三十日

20
16

ANNUAL
REPORT

LITEON[®]

一〇五年度年報
光寶科技股份有限公司



為響應環保，本年報採用FSC™ COC 驗證(License code: FSC™ C018015)紙張印刷

The background is a dynamic, abstract composition of numerous thin, white and light blue lines that crisscross the frame, creating a sense of depth and movement. Interspersed among these lines are many small, semi-transparent circles in shades of blue and white, some appearing as bright, glowing points of light. The overall color palette is dominated by various tones of blue, from deep navy to bright, almost white highlights, set against a dark, almost black background. The lighting is directional, coming from the upper left, which causes the lines and dots to appear to recede into the distance, creating a strong perspective effect.

LITEON[®]

CONTACT INFORMATION

光寶科技股份有限公司發言人：

朱崑城

財務部總經理

電話：(02) 8798-2888

e-mail：brownson.chu@liteon.com

光寶科技股份有限公司代理發言人：

王玉玲

投資人關係暨公共關係處資深處長

電話：(02) 8798-2888

e-mail：julia.wang@liteon.com

光寶科技股份有限公司全球營運總部：

地址：台北市內湖區瑞光路392號

電話：(02) 8798-2888

光寶科技股份有限公司工廠(代表)：

地址：新北市中和區建一路90號

電話：(02) 2222-6181

光寶科技股份有限公司股票過戶機構：

光寶科技股份有限公司股務室

辦理地址：台北市內湖區瑞光路392號1樓

電話：(02) 8798-2301

網址：www.liteon.com

簽證會計師：

事務所名稱：勤業眾信聯合會計師事務所

簽證會計師：柯志賢、張清福會計師

地址：台北市民生東路三段156號12樓

電話：(02) 2545-9988

網址：www.deloitte.com.tw

海外有價證券掛牌買賣之交易場所名稱及

查詢該海外有價證券資訊之方式：

發行與交易地點：倫敦證券交易所

存託憑證存託銀行：美商花旗銀行 Citibank, N.A.

查詢相關資訊網址：www.londonstockexchange.com

及www.citi.com/dr

光寶科技股份有限公司網址：

www.liteon.com



目錄

01	經營團隊
02	經營理念
03	壹、致股東報告書
05	貳、公司簡介
05	一、設立日期
05	二、公司沿革
10	參、公司治理報告
10	一、組織系統
13	二、董事、總經理、副總經理、協理、各部門及分支機構主管資料
22	三、最近年度支付董事、總經理及副總經理之酬金
29	四、公司治理運作情形
57	五、會計師公費資訊
57	六、更換會計師資訊
57	七、公司經理人曾任職簽證會計師事務所之情形
58	八、董事、經理人及大股東股權變動情形
60	九、持股比例占前十名之股東，其相互間之關係資訊
61	十、綜合持股比例
63	肆、募資情形
63	一、資本及股份
72	二、公司債辦理情形
72	三、特別股辦理情形
73	四、海外存託憑證辦理情形
74	五、員工認股權憑證辦理情形
74	六、限制員工權利新股辦理情形
74	七、併購或受讓他公司股份發行新股辦理情形
74	八、資金運用計畫執行情形
75	伍、營運概況
75	一、業務內容
85	二、市場及產銷概況
90	三、從業員工
90	四、環保支出資訊
91	五、勞資關係
93	六、重要契約
94	陸、財務概況
94	一、最近五年度簡明資產負債表及綜合損益表
102	二、最近五年度財務分析
110	三、最近年度財務報告之審計委員會審查報告
111	四、最近年度財務報告
228	五、最近年度經會計師查核簽證之公司個體財務報告
310	六、公司及其關係企業最近年度及截至年報刊印日止，如有發生財務週轉困難情事，對本公司財務狀況之影響
311	柒、財務狀況及財務績效之檢討分析與風險事項
311	一、財務狀況
312	二、財務績效
313	三、現金流量
314	四、最近年度重大資本支出對財務業務之影響
314	五、最近年度轉投資政策，其獲利或虧損之主要原因、改善計畫及未來一年投資計畫
315	六、最近年度及截至年報刊印日止之風險事項評估
323	七、其他重要事項
324	捌、特別記載事項
324	一、關係企業相關資料
332	二、最近年度及截至年報刊印日止，私募有價證券辦理情形
332	三、最近年度及截至年報刊印日止，子公司持有或處分本公司股票情形
332	四、其他必要補充說明事項
333	玖、發生證券交易法第三十六條第三項第二款所訂，對股東權益或證券價格有重大影響之事項

MEMBERS OF TOP MANAGEMENT

經營團隊



宋恭源 董事長



陳廣中 副董事長暨總執行長

BUSINESS PHILOSOPHY

經營理念

Vision

成為世界級卓越的公司
光電節能、智慧科技最佳夥伴

- 公司規模：營收大於100億美元以上
- 產業領導：市場地位全球絕對第一
- 獲利能力：達到業界“A”級標準
- 公司治理：透明度 / 獨立性 / 公平性
- 企業公民：全球化 / 環保 / 社會責任

Mission

長期的使命：

- 在我們從事的行業中成為領導者

中期的使命：

- 先投資於高成長、高獲利之節能 / 環保 / 智慧產業，優化產品組合與獲利
- 積極佈局新興市場
- 卓越的全球量產能力，優化全球運營（業界第一的營運卓越）

Belief

客戶滿意 | Customer Satisfaction

卓越執行力 | Excellence in Execution

創新 | Innovation

誠信 | Integrity

Spirit

熱情 | Passion

卓越 | Excellence

創新 | Innovation

成長 | Growth

LETTER TO SHAREHOLDERS

致股東報告書

各位股東女士、先生：

2016年全球經濟環境與科技產業充滿各種挑戰與變數，光寶猶如逆風航行的船艦，在所有事業部門全體同仁的戮力以赴下，加上集團九合一整合後優化的營運體質，不但克服重重挑戰，更展現可喜的成長力道，並獲得國際投資人高度的肯定。光寶在2016年以雲端運算、LED照明、汽車電子、生醫、工業自動化等五大物聯網(IoT)應用領域，作為集團轉型的發展重點，全球合併總營收為NT\$2,295.72億元，年增6%。全年稅後淨利為NT\$94.16億元，創2002年四合一以來歷史新高，全年每股稅後盈餘(EPS)為NT\$4.05元，年增30%，亦為六年來歷史新高。

營運表現

光寶自2014年進行集團資源與組織整合以來，持續專注獲利、穩健營運體質，提升股東權益報酬等營運策略，並積極朝向新事業轉型發展，俾使2016年營運成果展露新的獲利曙光。光電部門不可見光LED應用市場成長與LED元件市佔率持續擴增、LED車用照明及路燈市場擴展，佐以高階手機照相模組出貨順利。資訊產品部門高階伺服器與网通設備相關產品出貨持續成長，雲端運算營收成長亮眼，鍵盤、滑鼠等電腦周邊產品市佔率擴增，多功能事務機歸功於雷射機種出貨成長。儲存部門SSD亦受惠雲端運算、儲存相關應用需求大幅提升。

光寶以雲端運算、LED照明、汽車電子、生醫、工業自動化等，五大IoT應用領域，作為集團轉型發展重點，而雲端運算、高階照相模組、LED與戶外照明進入成熟階段，占光寶全年總體營收超過三成。2016年光寶LED光電半導體應用成功開發車用照明、智慧製造、穿戴裝置、智慧家庭、智慧醫療等物聯網相關解決方案；光林照明事業部成功獲得約旦LED路燈標案，開拔進軍中東LED路燈節能改造市場；生技醫療事業部skyla®HB1天亮®全自動臨床化學分析儀獲得中國CFDA認證、推出新產品skyla®Hi天亮®糖化血色素定點照護分析儀，僅需微量指尖血即可快速檢測糖尿病患者的糖化血色素，並於新加坡成立首座海外生技研發中心，積極發展具高度競爭優勢的定點照護產品。為支持客戶營運佈局，光寶與經濟部加工出口區管理處聯手啟動楠梓加工區首宗土地週轉更新案，為汽車電子事業部擴產與新事業發展作準備。


企業社會責任

光寶在國內連續十年榮獲《天下雜誌》企業公民獎、六度蟬連台灣企業永續獎、八度獲得遠見雜誌企業社會責任獎。在國際上連續六年獲選「道瓊永續指數」DJSI成份股、連續二年獲選為摩根史丹利(MSCI)全球永續指數成份股並於2014-2015連續兩年獲選國際氣候揭露領導指數(CDLI)領先企業後，2016年獲評為「碳揭露計劃」(CDP)資訊產業類別之領導企業。「Channel NewsAsia可持續發展排行榜」榮獲台灣第一及亞洲第三排名。憑藉高度透明的資訊揭露品質，獲得臺灣證券交易所第二屆上市櫃企業公司治理評鑑排名前百分之五。

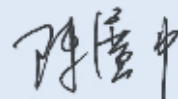
未來展望

光寶致力於成為百年企業，企業能運營百年的關鍵在於獲利能力與企業帶來的價值。資通訊產業正處於典範移轉的新時代，過去大量少樣的代工模式已經式微、產業和產品生命週期大幅縮短，時下不論科技或傳統產業紛紛結合IoT進行轉型發展，這些均促使電子產業必須要轉型升級，光寶亦不例外。光寶推動轉型的目標就是獲利能力的提升，不僅在於營運模式、產品組合的改變，更是持續創造優質的獲利能力，使光寶得以永續發展。營運本質的調整，雖非易事，然而光寶在2016年亮麗的營運成果，讓我們看到光寶轉型的策略是正確的方向，也是可以達成的目標。光寶未來會在這個正確的策略和方向上，持續以集團資源的整合，育成具潛力新事業，為百年企業奠定根基。

光寶發展過程中，一直面對不同的挑戰和困難，然而在克服的過程中，持續鍛煉壯大並獲得豐碩的成果。展望未來，全球政經仍充滿諸多不確定性，光寶經由One Lite-On計劃，成功簡化組織與層級、改善財務和營運成本、提升資產使用率；持續擴大自動化生產，優化產能與效率；進行精實生產，改造整體生產流程與效能，如今得以具備更好的營運體質，將以審慎樂觀、積極備戰的態度面對新的挑戰。世界各地不同領域、各式的創新突破，正如火如荼地進行中，皆為了打造全新形態的未來智慧生活。光寶躬逢其盛置身此波產業革命，正以創新的思考與扎實的執行力，建立核心事業與新事業世界級領先的差異化，以成為全球客戶在發展光、電、節能與智慧科技領域時，不論在創新設計、硬體製造與各應用上首選的最佳事業夥伴。期許光寶的每一位同仁、客戶、供應商與合作夥伴，未來持續給予光寶全力的支持與肯定，與光寶一同在2017年好的開始，邁向卓越轉型，成為打造光寶「百年企業」的一份子。



宋恭源
董事長



陳廣中
副董事長暨總執行長

貳、公司簡介

一、設立日期：民國七十八年三月十七日

二、公司沿革：

民國六十四年

- 成立台灣光寶電子股份有限公司，資本額新台幣一佰萬元，於中和設立第一座LED工廠。

民國六十七年

- 成立旭麗橡膠股份有限公司，生產橡膠相關產品。

民國七十二年

- 光寶電子經證期會核准公開發行股票，成為台灣第一家電子類股上市公司，股票代號2301。

民國七十八年

- 導入Lite-On企業識別系統。
- 於泰國曼谷成立光寶電子泰國公司，生產光電產品，為光寶關係企業海外第一個生產據點。
- 成立源興科技股份有限公司，生產彩色監視器。

民國七十九年

- 於馬來西亞檳城設立光寶電子馬來西亞廠生產電源供應器。
- 旭麗公司併購美國第三大鍵盤製造廠Maxi Switch，提升產品線之附加價值。

民國八十年

- 光寶電子併購英國NPE電源供應器廠，以公司名稱 Lite-On Ltd.加入營運。

民國八十一年

- 光寶電子導入IECQ/ISO 9000品質認證制度。
- 源興科技於德國Kiel City成立Lite-On (Germany) GMBH子公司。
- 旭麗公司於英國Limerick City成立Lite-On Peripherals Ireland, Ltd分公司。

民國八十三年

- 源興科技於美國加州成立Lite-On Technology International Inc.子公司。

民國八十四年

- 源興科技經證期會核准，於台灣證券交易所上市掛牌，股票代號為2346。

民國八十五年

- 源興科技成立新加坡控股公司、產品開發中心並動工興建大陸廠。

民國八十六年

- 旭麗公司成功開發「無線電腦鍵盤」，榮獲第五屆國家產品形象金質獎。
- 加強對全球客戶的即時服務，新設海外擴建工程5處，全球生產據點擴大為38處。

民國八十七年

- 光寶電子天津廠及源興科技石碣廠於六月開幕。

民國八十八年

- 源興科技將光電事業部獨立經營，成立建興電子科技股份有限公司。
- 光寶關係企業併購致福公司。
- 取得光寶科技大樓建築執照，並於九月二十二日舉行動土典禮。
- 關懷921大地震，集團愛心捐款逾新台幣三千一百萬元幫助地震受災民眾。

民國八十九年

- 光寶電子、旭麗公司、建興電子、松喬實業共同投資廣州科學園區。
- 集團捐贈新台幣二千四百萬元，於大陸東莞成立台商小學，提供駐外人員子女優良的教育學習環境。

民國九十年

- 光寶電子榮獲經濟部頒發全球營運卓越楷模金質獎。
- 源興科技合併億訊科技，業務納入系統事業部與網路事業部。
- 旭麗公司成功研發三合一獨立型多功能事務機。
- 建興電子經證期會核准，於櫃臺買賣中心第二類股票掛牌，股票代號為8008。
- 成立閎暉實業股份有限公司，生產手機按鍵產品。
- 創辦第一屆「光寶創新獎」設計競賽，吸引五百多位大專院校學生參與，提昇台灣教育與產業創新研發精神。

民國九十一年

- 旭麗公司與閎暉實業簽訂分割計畫書，約訂閎暉概括承受旭麗橡膠事業部。
- 十一月四日合併光寶集團旗下四家上市公司：光寶電子、旭麗公司、源興科技、致福公司，以源興科技為存續公司，並正式更名為「光寶科技股份有限公司」，同時沿用股票代號2301，象徵光寶為台灣第一家電子類上市公司的開創精神。

民國九十二年

- 獲選美國商業周刊Business Week全球科技百強(IT 100)，名列第六十一名。
- 獲選台灣天下雜誌「2003標竿企業」之「電腦業」第六名。
- 獲頒HP Best Supplier Award。
- 宋恭源董事長獲選卓越雜誌之「2002年十大卓越風雲人物」。
- 營運總部喬遷至台北市內湖科技園區的光寶科技大樓。
- 擴大舉辦第三屆光寶創新獎，並開放海外華人參賽。

民國九十三年

- 獲選美國商業周刊Business Week全球科技百強(IT 100)，名列第二十一名。
- 獲選台灣商業周刊「2003年台灣1000大製造業」之「光電業」第一名及「最大民營企業」第十名。
- 獲選台灣天下雜誌「2003年台灣1000大製造業」之「電腦周邊與零組件業」第三名。
- 獲選台灣天下雜誌「2004標竿企業」之「電腦業」第六名。
- 合併松喬實業公司。
- 與德國歐斯朗(OSRAM)公司簽訂LED白光交互授權案。
- 榮獲INVENTEC之績優廠商獎。
- 關係企業建興電子經證期會核准，由上櫃第二類股掛牌轉為上市掛牌，股票代號8008。
- 關係企業閎暉實業經證期會核准，於台灣證券交易所上市掛牌，股票代號為3311。

民國九十四年

- 首度榮獲美國Forbes雜誌評選為「亞洲最優五十家企業」之一。
- 獲選美國商業周刊Business Week全球科技百強(IT 100)。
- 獲選台灣商業周刊「2004年台灣1000大製造業」之「光電業」第二名。
- 獲選台灣天下雜誌「2004年台灣1000大製造業」之「電腦周邊與零組件業」第二名。
- 獲選台灣天下雜誌「2005標竿企業」之「電腦業」第六名。
- 獲頒第一屆遠見雜誌「企業社會責任獎」科技A組首獎。
- 無限期暫停手機組裝業務，以符合公司追求獲利型成長的目標。
- 投資龍生工業，以強化關鍵零組件之技術能力。
- 100%轉投資，成立光寶汽車電子公司。

民國九十五年

- 蟬聯美國Forbes雜誌評選為「亞洲最優五十家企業」之一。
- 獲選美國Forbes雜誌「Forbes Global 2000」台灣地區企業第二十四名。
- 獲選美國商業周刊Business Week全球科技百強(IT 100)。
- 獲選台灣商業周刊「2005年台灣1000大上市櫃公司」之「製造業」第十名。
- 獲選台灣天下雜誌「2005年台灣1000大製造業」之「電腦周邊與零組件業」第一名。
- 獲選台灣天下雜誌「2006標竿企業」之「電腦業」第五名。
- 獲頒第二屆遠見雜誌「企業社會責任獎」。
- 光寶科技營運總部大樓榮獲國際「美國景觀建築協會」之「最佳景觀設計榮譽獎」，為台灣唯一獲獎建築。
- 關係企業建興電子取得明基電通旗下光儲存事業部之代工及製造業務，包括產品製造、產品相關技術與專利授權，躍為全球第二大之光碟機大廠；擴大與飛利浦合作關係，共同合作進入車用光碟機市場。
- 取得敦揚科技100%股權，積極佈局汽車電子領域。

民國九十六年

- 名列美國Forbes雜誌「Forbes Global 2000」之列。
- 獲選台灣天下雜誌「台灣1000大製造業」之「電腦周邊與零組件業」第二名。
- 獲頒 DELL Best Quality Award。
- 獲頒第三屆遠見雜誌「企業社會責任獎」。
- 股東臨時會通過現金減資87.3億元，減資比例30.34%，退還股東每股3元。
- 股東臨時會通過以股權轉換方式取得力信興業100%股權，積極整合電源供應器產品資源，快速切入LCD TV 電源供應器等新產品領域。
- 完成公開收購全球第一大手機機殼廠 - Perlos 貝爾羅斯公司，全面發揮手機供應鏈動能，提供手機零組件一次購足的產品與服務。

民國九十七年

- 讓售數位顯示事業部門，以聚焦核心光電產品與綠能科技產業。
- 名列美國Forbes雜誌「Forbes Global 2000」之列。
- 蟬聯第四屆遠見雜誌「企業社會責任獎」。
- 獲頒第二屆天下雜誌「企業公民獎」第四名，該年度進步幅度最大的獲獎企業。
- 獲選天下雜誌「2007年台灣1000大製造業」之「電腦周邊與零組件業」第一名。
- 獲選商業周刊「2007年兩岸三地1000大企業排行」前50強。
- 光寶文教基金會榮獲教育部「社教公益獎」及「推展家庭教育績優團隊」、臺北縣政府教育局頒發的「推動社會教育有功團體獎」、桃園縣政府「社會福利類績優團隊獎」以及臺北市政府第十二屆「優良志工團隊金鑽獎」。
- 獲頒行政院原民會第一屆「天使客戶獎」，肯定光寶對促進原住民部落觀光產業發展之貢獻。

民國九十八年

- 光寶科大陸華東營運中心正式啟用，落戶江蘇省常州武進區，對光寶全球供應鏈資源的管理以及成本效率提升大有助益。
- 名列美國Forbes雜誌「Forbes Global 2000」之列。
- 蟬聯第五屆遠見雜誌「企業社會責任獎」。
- 蟬聯第三屆天下雜誌「企業公民獎」大型企業第四名。
- 獲選天下雜誌「2008年台灣1000大製造業」之「電子類」第一名。
- 獲選商業周刊「2008年兩岸三地1000大企業排行」之「電子零組件」第一名。
- 光寶科技發明創作能量獲肯定，榮獲98年國家發明創作獎。以「專利創造價值成效卓著」獲得貢獻獎，同時以「薄型事務機」專利獲發明獎殊榮。
- 榮獲第八屆國家公益獎。

民國九十九年

- 捐贈興建「交通大學光寶廳」正式啟用。
- 股東會通過每股NT\$2.3元股利分配，年配股率72%。
- 成功打造亞洲第一艘營運用環保鋰電池太陽能電動船動力系統，於高雄市愛河正式商業運轉。
- 獲遠見雜誌第六屆「企業社會責任獎」上市科技A組五星獎。
- 連續4年蟬聯天下雜誌「企業公民獎」肯定，並獲選為天下雜誌「2009年台灣1000大製造業」之「電子類」第一名。
- 光寶移動/Perlos與洋華光電攜手進軍觸控模組。
- 成功打造全球發電量最大德國弗里茨沃爾特世足賽足球場太陽能屋頂工程。
- 投資智慧型快速充電系統廠商Epyon Power 取得技術領先優勢。
- 光寶CSR報告書採用GRI G3國際規範編撰，並獲SGS Taiwan GRI G3 Application Level A+認證通過，與國際CSR標準接軌。
- 完成全球首份光電半導體產品碳足跡宣告與第三類產品環境宣告。
- 光寶科全年營收達2,300.5億，年增率24%，稅後每股純益(EPS)達NT\$4.05，締造歷史新高紀錄。

民國一百年

- 光寶Power長安廠獲頒ACE「產品責任風險AAA」11項認證。
- 光寶科技連續三年蟬聯天下雜誌台灣千大製造業調查「電子業」第一名連續五年獲天下雜誌「企業公民獎」大型企業第二名之肯定。
- 首度獲選為「道瓊永續指數」DJSI成分股，一舉榮獲全球電子零組件及設備類組第一名。
- 獲台灣證交所「上市公司企業社會責任報告書揭露優良獎」。
- 獲台灣永續能源研究基金會「2011台灣企業永續報告獎」報告書銀獎。
- 連續三年蟬聯天下雜誌標竿企業聲譽調查電子業第二名。
- 引領同業完成全球首份「集成電路板總成產品類別規則」。

民國一〇一年

- 光寶科技與台灣科技大學共同成立「光寶台科電力電子研究中心」。
- 獲遠見雜誌「2012第八屆遠見雜誌企業社會責任獎」之整體績效首獎與教育推廣楷模獎。
- 連續兩年獲選為「道瓊永續指數」DJSI成份股，蟬聯全球電子零組件及設備類組第一名。
- 獲天下雜誌「企業公民獎」大型企業第三名之肯定，為連續六年蟬聯。
- 連續四年蟬聯天下雜誌台灣千大製造業調查「電子業」第一名。

民國一〇二年

- 董事會通過公開收購建興電子，截至102年12月31日止，本公司已直接持有建興電子456,618,114股股份，達建興電子股權之99.13%。
- 收購美國Power Innovations，強化雲端應用與電源管理系統解決方案之核心能力。
- 連續三年獲選「道瓊永續指數」DJSI領導企業成份股，更取得「電腦硬體類組」全球第一名產業領導企業(industry leader)之殊榮。
- 連續七屆蟬連《天下雜誌》企業公民獎肯定。
- 獲遠見雜誌「2013第九屆遠見雜誌企業社會責任獎」，再度蟬聯教育推動組楷模獎之殊榮。
- 榮獲美商安達產物保險(ACE)產品責任風險AAA認證，光寶連續三年於不同廠區獲此殊榮。

民國一〇三年

- 光寶正式啟動One Lite-On「七合一」，將陸續整併百分百控股子公司包括建興、光林、力信、動力儲能、光寶移動以及大陸東莞致力與旭福，並擘劃為八大事業群。
- 董事會通過收購宏翔科技(股)公司百分之百股權，持續強化高階照相模組核心能力。
- 董事會通過敦揚科技股份有限公司之簡易合併案，持續強化集團於車用產業布局。
- 光寶生醫自有品牌天亮skylar®首推臨床化學分析儀進軍全球生醫市場，並致贈台灣六縣市先進醫療設備與服務。
- 高雄氣爆意外事件，光寶集團捐助新台幣五百萬元並已完成佈建受災區重建所需用之LED路燈設備。
- 蟬聯8屆再獲《天下雜誌》2014企業公民獎。
- 連續四年獲選「道瓊永續指數」DJSI成份股領導企業。
- 光寶LED路燈市佔率達全台第一，獲評「新北市徵求民間參與節能路燈換裝暨維護案」第一名，承攬新北市南區10萬餘盞LED路燈換裝與維護業務。
- 獲財團法人永續能源研究基金會頒發之「台灣十大永續典範公司獎」與「2014台灣 Top 50 企業永續報告獎」大型企業電子業II 金獎。

- 獲選為摩根史坦利永續指數全球指數成份股(MSCI Global Sustainability Index)。
- 獲選為2014 國際碳揭露計畫「氣候揭露領導指標企業」。

民國一〇四年

- 自2010~2015年連續六年於12個不同廠區榮獲美商安達產物保險(ACE)產品責任風險AAA認證。
- 獲證券暨期貨市場發展基金會第十二屆資訊揭露評鑑上市公司A++級，光寶連續兩年獲此殊榮。
- 8度獲2015《遠見雜誌》企業社會責任獎。
- 蟬聯9屆再獲《天下雜誌》2015企業公民獎。
- 清華大學與光寶集團設立聯合研發中心，共創知識價值新藍海。
- 光寶連續兩年獲選國際氣候揭露領導指數(CDLI)領先企業。
- 光寶連續五年獲選「道瓊永續指數」DJSI成份股。
- 光寶獲台灣永續能源研究基金會頒發「台灣企業永續報告獎」之「電子資訊製造業」組金獎。
- 獲Channel NewsAsia Sustainability Ranking 亞洲前20企業。

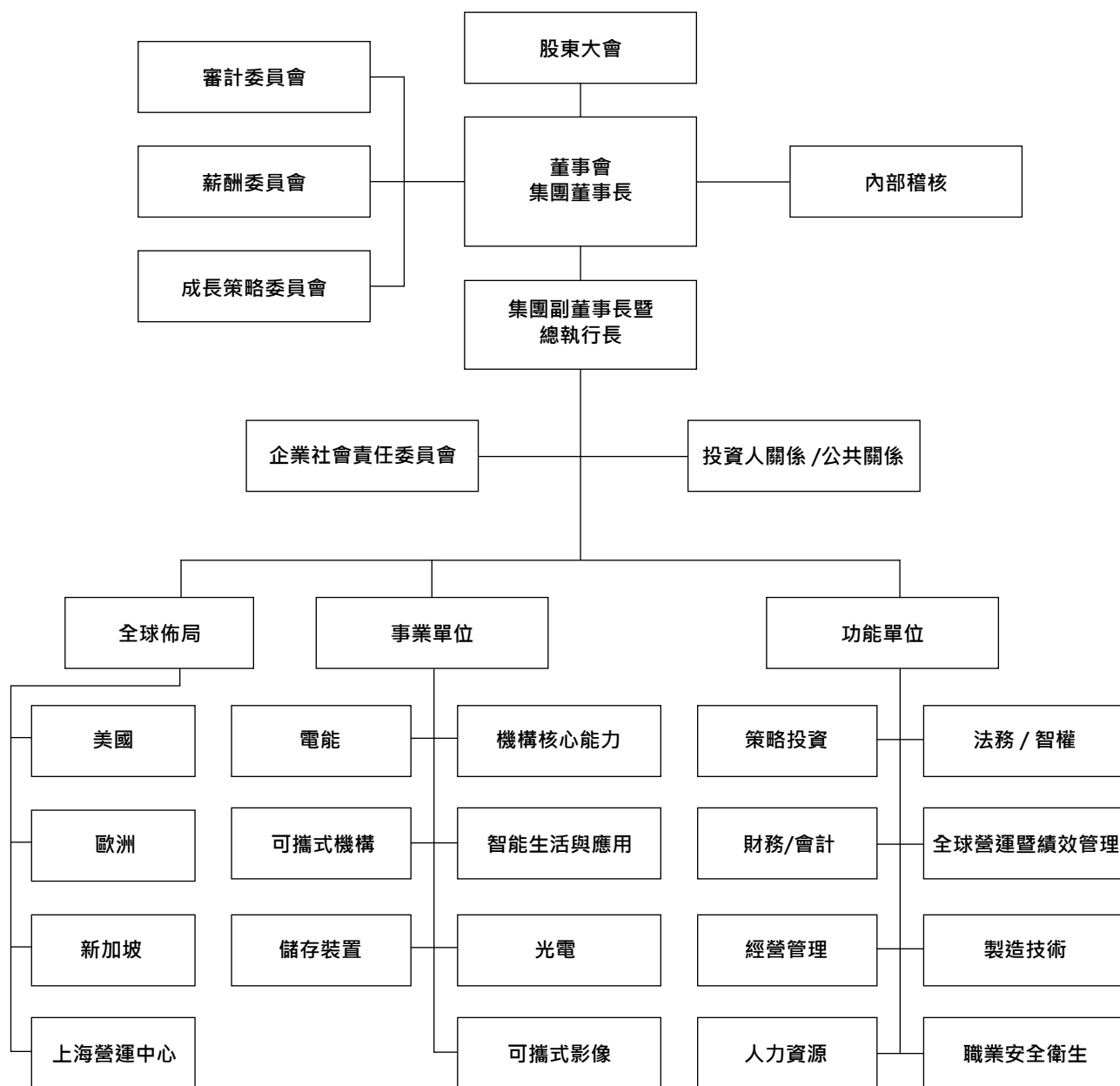
民國一〇五年

- 南臺灣「26強震」光寶集團捐款新台幣一千萬元協助賑災。
- 光寶集團生醫設立新加坡生技研發中心。
- 榮獲臺灣證券交易所股份有限公司主辦之第2屆「公司治理評鑑」列為排名前百分之五之上市公司名單。
- 光寶集團打造高雄營運中心，新事業進駐楠梓加工區。
- 蟬聯10屆再獲《天下雜誌》2016企業公民獎殊榮。
- 連續六年獲選「道瓊永續指數」DJSI成份股。
- 連續三年獲選MSCI「摩根史坦利全球永續指數」成份股。
- 獲「Channel NewsAsia可持續發展排行榜」台灣第一、亞洲第三殊榮。
- 光寶科技榮獲TCSA台灣企業永續報告金獎績優企業。

參、公司治理報告

一、組織系統

(一) 組織結構



(二) 組織功能說明：

主要部門	職掌及功能
內部稽核	協助董事會及經理人檢查及覆核內部控制制度之缺失及衡量營運之效果及效率，並適時提供改進建議以協助公司達成內部控制制度之目標，並確保內部控制制度得以持續有效實施及作為檢討修正內部控制制度之依據。
股務	辦理股東之開戶、過戶、查詢及資料變更等事務，召開股東會事項、股利發放、增資股票及股利所得稅務申報。
投資人關係/公共關係	建立公司與投資人、媒體及利害關係人之間的溝通橋樑，將公司的經營理念、最新動態和企業社會責任等各層面之資訊有效率地傳達給外界，俾使利害關係人充分掌握公司的財務及營運面重大資訊，鞏固優良的企業形象。
策略投資	策略及投資部門協助總執行長及各事業單位最高主管： <ul style="list-style-type: none"> ● 新事業的策略評估，市場信息收集，競爭者分析等關鍵資訊作為策略決定之參考。 ● 對外投資的審核，盡職調查(due diligence)及收購購併的先期檢視，後期執行及投後管理。 ● 集團策略的定期審視，及策略相關之各項專案執行。
財務/會計	提供專業財務服務以增進事業群之獲利成長，制定嚴謹的風險控管並以堅定的誠信原則，促進公司營運透明化，並確實執行財務計劃以保障股東權益。
經營管理	主導公司整體營運績效之分析及管理，結合相關功能部門之專業，並整合各事業單位之資源，以協助公司推動並提昇各事業單位之經營績效，達成各項年度工作。
人力資源	配合公司策略發展需求，規劃及執行組織人力資源策略，使公司人力資產得以持續加強培養，確保公司永續經營；訂定績效管理及訓練發展之政策及規章，以提升組織績效及核心能力；擬訂勞工安全衛生政策，提供員工人事相關各項服務，建構良好的勞資環境。
法務/智權	<ul style="list-style-type: none"> ● 負責處理營運相關之各類契約、爭議、訴訟、併購及智慧財產權等法律事務，進行營運法律風險管理；透過提供遵法原則及風險管控措施進行商業決策，並於必要時指揮協調外部律師，以確保公司遵循法令規定及增加公司在法律面上之營運利益。 ● 負責專利、商標等智慧財產權的申請與維護，進行公司智慧財產權的規劃與運用。透過智慧財產權之策略管理，增加公司無形資產之價值。
全球營運暨績效管理 / 6 Sigma 暨品質管理	協調整合有效應用公司資源、推動品質良率效率改善、優化營運成本績效、提昇公司整體核心競爭能力。
製造技術	負責生產技術提升、新製程開發、工廠自動化推動，以建立核心製造能力與競爭者產生差異化。

主要部門	職掌及功能
職業安全衛生	<ul style="list-style-type: none"> ● 政策政令宣達及執行企業社會環境責任等相關事項。 ● 擬定、規劃、督導及推動安全衛生管理事項，並指導有關部門實施。 ● 推動一般安全衛生教育訓練及在職訓練，加強宣導同仁之職業安全衛生觀念。 ● 進行安全衛生督導及考核工作，確保所有同仁的職場安全，以零事故、幸福安心職場為目標。

二、董事、總經理、副總經理、協理、各部門及分支機構主管資料

(一)董事資料

1. 董事資料

職稱	國籍或註冊地	姓名	性別	選(就)任日期	任期	初次選任日期	選任時持有股份		現在持有股數		配偶、未成年子女現在持有股份		利用他人名義持有股份		主要經(學)歷	目前兼任本公司及其他公司之職務	106年4月24日	
							股數	持股比例	股數	持股比例	股數	持股比例	股數	持股比例			股數	持股比例
董事長	中華民國	宋恭源	男	105.6.24	三年	81.05.20	78,908,736	3.38%	79,302,560	3.37%	14,966,064	0.64%	0	0%	交通大學名譽管理博士 第五屆工研院院士 光寶集團/光寶文教基金會董事長兼創辦人 美國南加州大學工學院(USC)Board of Councilors委員 德州儀器主任工程師	註1	事業群 執行長	宋明峰 父子
副董事長	中華民國	源泰投資(股)公司 代表人：陳廣中	男	105.6.24	三年	90.04.19 87.05.19	15,040,803 0	0.64% 0%	15,115,869 8,408,116	0.64% 0.36%	0 3,690,218	0% 0.16%	0 0	0% 0%	中國文化大學化工系 光寶集團總裁兼任光寶科技執行長 光寶集團總裁暨核心轉投資事業執行長 台灣光寶電子(股)公司總經理 德州儀器製造部主任	註2	無	無
董事	中華民國	大松投資(股)公司 代表人：盧克修	男	105.6.24	三年	87.05.19 91.09.01	46,854,554 0	2.01% 0%	47,088,399 0	2.00% 0%	0 0	0% 0%	0 0	0% 0%	成功大學電機學士 德州理工大學電機碩士 德州理工大學電機博士 德州儀器亞洲區總裁、資深副總裁 VAmour公司董事	註3	無	無
董事	中華民國	大松投資(股)公司 代表人：缺額		105.6.24	三年	87.05.19	46,854,554	2.01%	47,088,399	2.00%	0	0%	0	0%				
董事	中華民國	多加投資(股)公司 代表人：林秉祺	男	105.6.24	三年	90.04.19 96.06.21	6,019,584 0	0.26% 0%	6,049,627 296,640	0.26% 0.01%	0 0	0% 0%	0 0	0% 0%	南加大MBA UCLA機械工程 多加投資股份有限公司執行長	註4	無	無
董事	中華民國	源寶開發投資(股)公司 代表人：陳志雄	男	105.6.24	三年	93.06.15 93.06.15	39,277,570 0	1.68% 0%	39,473,599 0	1.68% 0%	0 0	0% 0%	0 0	0% 0%	台灣大學機械系 德州儀器(股)台灣分公司副總裁 金居開發銅箔股份有限公司董事長 昂寶電子股份有限公司董事長	註5	無	無

職稱	國籍或註冊地	姓名	性別	選(就)任日期	任期	初次選任日期	選任時持有股份		現在持有股數		配偶、未成年子女現在持有股份		利用他人名義持有股份		主要經(學)歷	目前兼任本公司及其他公司之職務	具配偶或二親等以內關係之其他主管、董事或監察人	
							股數	持股比例	股數	持股比例	股數	持股比例	股數	持股比例			股數	持股比例
董事	中華民國	源寶開發投資(股)公司代表人：李朝福	男	105.6.24	三年	93.06.15 92.06.17	39,277,570 0	1.68% 0%	39,473,599 1,491	1.68% 0%	0 0	0% 0%	0 0	0% 0%	政治大學會研所 新東亞微電子股份有限公司董事代表人 廣聯科技股份有限公司董事代表人 敦南科技股份有限公司財務長	註6	無	無
獨立董事	中華民國	吳國風	男	105.6.24	三年	96.6.21	0	0%	0	0%	0	0%	0	0%	中興大學經濟學系法學士 安侯協和會計師事務所主席 安侯建業會計師事務所資深會計師 台北市會計師公會理事 中華民國會計師公會全國聯合會常務理事 緯創實通股份有限公司監察人 達方電子股份有限公司監察人 財團法人會計研究發展基金會財務會計準則委員會副主委 中華會計教育學會會計實務委員會召集人 頂晶科技股份有限公司監察人 中華民國會計師公會全國聯合會國際事務委員會主委	註7	無	無
獨立董事	中華民國	張孝威	男	105.6.24	三年	96.6.21	0	0%	0	0%	0	0%	0	0%	美國賓州大學華頓商學院企管碩士 國立臺灣大學地質系理學士 台灣大哥大(股)公司總經理暨執行長 台灣積體電路製造(股)公司資深副總經理暨財務長 中華證券投資信託(股)公司董事長 中華開發信託(股)公司總經理 大華證券(股)公司總經理 交通銀行信託部、國外部經理	註8	無	無

職稱	國籍或註冊地	姓名	性別	選(就)任日期	任期	初次選任日期	選任時持有股份		現在持有股數		配偶、未成年子女現在持有股份		利用他人名義持有股份		主要經(學)歷	目前兼任本公司及其他公司之職務	員配偶或二親等以內關係之其他主管、董事或監察人	
							股數	持股比例	股數	持股比例	股數	持股比例	股數	持股比例			股數	持股比例
獨立董事	美國	楊耀武	男	105.6.24	三年	96.6.21	0	0%	0	0%	0	0%	0	0%	美國史丹福大學Stanford Executive Program (SEP) 美國奧勒岡州立大學電機工程碩士 成功大學電機工程學士 FocalTech獨立董事 美國超捷公司SSST(Silicon Storage Technology)獨立董事 Pericom Semiconductor獨立董事 財團法人工業技術研究院前瞻科技指導委員會委員 財團法人資策會研發策略指導委員會委員 美國聖荷西州立大學工程學院諮詢委員會委員 美國HP惠普公司個人系統產品群副總經理暨技術長 美國HP惠普公司企業系統產品群副總經理暨技術長 美國HP惠普公司新加坡網路暨電信系統事業部總經理 玉山科技協理專長 中國工程師學會理事專長 中華軟體協會理事專長 U-Systems Inc. 董事	註9		
獨立董事	中華民國	薛明玲	男	105.6.24	三年	105.6.24	0	0%	0	0%	0	0%	0	0%	資誠聯合會計師事務所所長 國立台灣科技大學兼任教授	註10		

以下備註董事目前兼任本公司及其他公司之職務內容，其揭露標準為公開發行公司及其重要子公司。

註1：

- 董事長：光寶科技股份有限公司、敦南科技股份有限公司、DIODES,INC、上海旭福電子有限公司。
- 董事長代表人：闊暉實業股份有限公司、金居開發股份有限公司。
- 董事：Lite-on Mobile Pte. Ltd.、DYNA International Holding Co., Ltd.、DYNA International Co., Ltd.、Lite-On Semiconductor(HK)LTD.。
- 董事代表人：Lite-On China Holding Co. Ltd.、Silitech (BVI) Holding Ltd.、Silitech (Bermuda) Holding Ltd.、Silitech Technology Corp. Sdn. Bhd.、闊暉(香港)控股有限公司、闊暉科技(蘇州)有限公司、旭榮電子(深圳)有限公司。

註2：

- 副董事長代表人：光寶科技股份有限公司。
- 董事：Lite-On Mobile Pte. Ltd.。
- 董事代表人：敦南科技股份有限公司、Lite-On China Holding Co., Ltd.、闊暉實業股份有限公司、Silitech (BVI) Holding Ltd.、Silitech (Bermuda) Holding Ltd.、Silitech Technology Corp. Ltd.、Silitech Technology Corp. Sdn. Bhd.、闊暉(香港)控股有限公司、闊暉科技(蘇州)有限公司、旭榮電子(蘇州)有限公司。
- 總執行長：光寶科技股份有限公司。

- 註3：
• 董事代表人：光寶科技股份有限公司、新唐科技股份有限公司。
• 經理人：Diodes Incorporated總裁及執行長。
- 註4：
• 董事代表人：光寶科技股份有限公司。
- 註5：
• 副董事長：Diodes Incorporated、敦南科技股份有限公司。
• 董事：上海旭福電子有限公司、DYNA International Holding Co., Ltd.、DYNA International Co., Ltd.、Lite-On Semiconductor (HK) LTD、金居開發股份有限公司。
• 董事代表人：光寶科技股份有限公司、光隆實業股份有限公司。
- 註6：
• 董事長代表人：台灣昂寶電子股份有限公司、新茂國際科技股份有限公司、On-Bright Electronics Incorporated。
• 董事長：昂寶電子(上海)有限公司、廣州昂寶電子有限公司。
• 董事：DYNA International Holding Co., Ltd.、DYNA International Co., Ltd.、Lite-On semiconductor (HK) Ltd、On-Bright Electronics (Hong Kong) Co., Limited、On-Brilliant Electronics (Hong Kong) Co., Limited、敦南科技(無錫)有限公司、上海旭福電子有限公司、敦南微電子(無錫)有限公司。
• 董事代表人：光寶科技股份有限公司、朋程科技股份有限公司。
• 經理人：敦南科技股份有限公司總經理。
• 薪酬委員會委員：光隆實業股份有限公司。
- 註7：
• 獨立董事：光寶科技股份有限公司、緯創資通股份有限公司。
• 監察人：研華股份有限公司。
- 註8：
• 獨立董事：光寶科技股份有限公司。
- 註9：
• 獨立董事：光寶科技股份有限公司。
• 董事長：GVT Fund。
• 董事：Applied BioCode。
• iD Ventures America, LLC Partner。
- 註10：
• 獨立董事：光寶科技股份有限公司、元大金融控股暨元大商業銀行(股)公司、華新麗華(股)公司、台灣東洋藥品工業(股)公司。

2. 法人股東之主要股東

106年4月24日

法人股東名稱(註1)	法人股東之主要股東(註2)
源泰投資股份有限公司	光寶科技股份有限公司：持股100%
多加投資股份有限公司	林元生持股：51.08%、林秉祺持股：10.49%
大松投資股份有限公司	宋恭源持股：83.34%、阮豐瑛持股：15%、宋炎珠持股：0.33%、宋明峰持股：0.33%
源寶開發投資股份有限公司	宋恭源持股：83.34%、阮豐瑛持股：15%、宋炎珠持股：0.33%、宋慧玲持股：0.33%

註1：董事、監察人屬法人股東代表者，應填寫該法人股東名稱。

註2：填寫該法人股東之主要股東名稱(其持股比例占前十名)及其持股比例。若其主要股東為法人者，應再填列下表二。

3. 主要股東為法人者其主要股東

106年4月24日

法人名稱(註1)	法人之主要股東(註2)
光寶科技股份有限公司	大榮投資股份有限公司：持股 3.63% 宋恭源：持股 3.37% 群益金鼎託管群益託管有限公司投資專戶：持股 2.90% 大松投資股份有限公司：持股 2.00% 明興投資股份有限公司：持股 1.93% 源寶開發投資股份有限公司：持股 1.68% 渣打託管梵加德新興市場股票指數基金專戶：持股 1.62% 匯豐(台灣)託管羅貝可資本成長基金投資戶：持股 1.58% 花旗(台灣)銀行託管新加坡政府投資專戶：持股 1.44% 英商渣打銀行受託保管GMO新興市場基金：持股 1.34%

註1：如上表一主要股東屬法人者，應填寫該法人名稱。

註2：填寫該法人之主要股東名稱(其持股比例占前十名)及其持股比例。

4. 董事所具專業知識及獨立性之情形

106年4月24日

姓名 (註1)	條件			符合獨立性情形 (註2)										兼任其他 公開發行 公司獨立 董事家數
	是否具有五年以上工作經驗及下列專業資格	商務、法務、 財務、會計或 公司業務所須 相關科系之公 私立大專院校 講師以上	法官、檢察官、律 師、會計師或其他 與公司業務所需 之國家考試及格領 有證書之專門職業 及技術人員	商務、法務、 財務、會計或 公司業務所須 之工作經驗	1	2	3	4	5	6	7	8	9	
宋恭源	否	否	是	√	-	-	-	-	-	√	√	√	√	0
源泰投資(股)公司 代表人：陳廣中	否	否	是	-	-	-	-	-	-	√	√	√	-	0
多加投資(股)公司 代表人：林秉祺	否	否	是	√	-	√	√	√	√	√	√	√	-	0
大松投資(股)公司 代表人：盧克修	否	否	是	√	-	√	√	√	-	√	√	√	-	0
源寶開發投資(股)公司 代表人：陳忠雄	否	否	是	√	-	√	√	√	-	√	√	√	-	0
源寶開發投資(股)公司 代表人：李朝福	否	否	是	-	-	√	√	√	-	√	√	√	-	0
吳國風	否	是	是	√	√	√	√	√	√	√	√	√	√	1
張孝威	否	否	是	√	√	√	√	√	√	√	√	√	√	0
楊耀武	否	否	是	√	√	√	√	√	√	√	√	√	√	0
薛明玲	是	是	是	√	√	√	√	√	√	√	√	√	√	3

註1：欄位多寡視實際數調整。

註2：各董事、監察人於選任前二年及任職期間符合下述各條件者，請於各條件代號下方空格中打“√”。

- (1) 非為公司或其關係企業之受僱人。
- (2) 非公司或其關係企業之董事、監察人（但如為公司或其母公司、子公司依本法或當地國法令設置之獨立董事者，不在此限）。
- (3) 非本人及其配偶、未成年子女或以他人名義持有公司已發行股份總額百分之一以上或持股前十名之自然人股東。
- (4) 非前三款所列人員之配偶、二親等以內親屬或三親等以內直系血親親屬。
- (5) 非直接持有公司已發行股份總額百分之五以上法人股東之董事、監察人或受僱人，或持股前五名法人股東之董事、監察人或受僱人。
- (6) 非與公司有財務或業務往來之特定公司或機構之董事（理事）、監察人（監事）、經理人或持股百分之五以上股東。
- (7) 非為公司或關係企業提供商務、法務、財務、會計等服務或諮詢之專業人士、獨資、合夥、公司或機構之企業主、合夥人、董事（理事）、監察人（監事）、經理人及其配偶。但股票上市或於證券商營業處所買賣公司薪資報酬委員會設置及行使職權辦法第七條履行職權之薪資報酬委員會成員，不在此限。
- (8) 未與其他董事間具有配偶或二親等以內之親屬關係。
- (9) 未有公司法第 30 條各款情事之一。
- (10) 未有公司法第 27 條規定以政府、法人或其代表人當選。

(二) 總經理、副總經理、協理、各部門及分支機構主管資料

106年4月24日

職稱 (註1)	國籍	姓名	性別	選(就)任 日期	持有股份		配偶、未成年子女 持有股份		利用他人名義持有 股份		主要經(學)歷(註2)	目前兼任其他公司 之職務	具配偶或二親等以 內關係之經理人		
					股數	持股比例	股數	持股比例	股數	持股比例			職稱	姓名	關係
副董事長暨 總執行長	中華民國	陳廣中	男	91.11.04	8,408,116	0.36%	3,690,218	0.16%	0	0%	中國文化大學/化工系、 德州儀器製造部主任	詳董事資料	無	無	無
新事業執行長	中華民國	廖學福	男	102.06.19	2,751,129	0.12%	0	0%	0	0%	美國密西根蘇必略湖州 立大學企管碩士、建 興電子科技(股)公司執 行長	閱暉實業股份有限 公司董事代表人	無	無	無
事業群總經理	中華民國	江錫龍	男	91.11.04	483,647	0.02%	404,006	0.02%	0	0%	匹茲堡大學/企業管理研 究所、迪吉多電腦事業 部總經理	無	無	無	無
經營管理部 總經理	中華民國	王定一	男	91.11.04	1,542,657	0.07%	17,136	0%	0	0%	Northeastern Univer- sity/Mathematics博 士、鴻運電子(股)公司業 務工程副總經理	無	無	無	無
人力資源部 總經理	中華民國	張國揚	男	91.11.04	884,416	0.04%	293,981	0.01%	0	0%	成功大學/工業管理研究 所、陸技電腦(理惟科技) U.S. Branch President	Lite-On China Holding Co. Ltd. 董事代表人、敦南科 技股份有限公司董事 代表人	無	無	無
事業群總經理	中華民國	莊遠平	男	91.11.04	1,237,894	0.05%	578,128	0.02%	0	0%	新埔工專/電子工程科、 台灣光寶電子光電事業 部副總經理	無	無	無	無
副總經理	中華民國	陳亨利	男	92.11.01	54,901	0%	0	0%	0	0%	大同工學院/電機工程研 究所、鴻友科技專案經理	無	無	無	無
副總經理	美國	伍永強	男	91.11.04	2,508,949	0.11%	0	0%	0	0%	Stanford University/ Master of Electrical Engineering、AT&T貝爾 實驗室設計部主任	無	無	無	無

職稱 (註1)	國籍	姓名	性別	選(就)任 日期	持有股份		配偶、未成年子女持 有股份		利用他人名義持有 股份		主要經(學)歷(註2)	目前兼任其他公司 之職務	具配偶或二親等以 內關係之經理人	
					股數	持股比例	股數	持股比例	股數	持股比例			職稱	姓名
副總經理	中華民國	李恆毅	男	91.11.04	546,973	0.02%	26,014	0%	0	0%	清華大學/工業工程研究所、環隆科技公司協理	無	無	無
副總經理	中華民國	許周禮	男	101.11.27	82,985	0%	0	0%	0	0%	University of Illinois at Urbana-Champaign/ MBA、Samson Holding Ltd. Group CFO/Director of IR	力銘科技股份有限公司董事代表人	無	無
副總經理	中華民國	陳世坤	男	102.01.02	83,310	0%	23,955	0%	0	0%	台北工專/電子科、系統電子公司CPBU事業部總經理	無	無	無
副總經理	中華民國	王文川	男	102.06.03	103,087	0%	0	0%	0	0%	清華大學/應用化學研究所、伊頓飛瑞慕品(股)公司供應鏈管理副總經理	無	無	無
資深副總	中華民國	邱森彬	男	102.08.19	275,020	0.01%	0	0%	0	0%	龍華工商專/工業管理科、麗智公司物料採購	龍生工業股份有限公司董事代表人	無	無
副總經理	中華民國	廖炳琮	男	102.08.19	358,660	0.02%	10,124	0%	0	0%	中原大學/工業工程系、飛利浦電子工業(股)公司採購部經理	無	無	無
副總經理	中華民國	徐建中	男	102.08.19	591,258	0.03%	303,057	0.01%	0	0%	龍華工商專/電子工程科、榮澤科技電源設計	無	無	無
副總經理	中華民國	鍾成裕	男	102.10.02	172,908	0.01%	55	0%	0	0%	成功大學/工業管理系、鴻海科技(股)公司事業群代總經理	無	無	無
副總經理	中華民國	吳英俊	男	103.03.20	742	0%	0	0%	0	0%	私立中原大學/醫學工程系、大眾電腦協理	無	無	無
副總經理	中華民國	王明仁	男	103.06.13	138,280	0.01%	0	0%	0	0%	淡江大學/資訊工程研究所、敦揚科技(股)公司總經理	無	無	無
副總經理	中華民國	王宗正	男	103.06.13	50,025	0%	0	0%	0	0%	Wayne State University/ Mechanical Eng. 博士、敦揚科技(股)公司營運副總經理	無	無	無

職稱 (註1)	國籍	姓名	性別	選(就)任 日期	持有股份		配偶、未成年子女持有股份		利用他人名義持有股份		主要經(學)歷(註2)	目前兼任其他公司之職務	具配偶或二親等以內關係之經理人		
					股數	持股比例	股數	持股比例	股數	持股比例			職稱	姓名	關係
事業群執行長	中華民國	曾煥雄	男	103.08.12	30,733	0%	0	0%	0	0%	交通大學/高階管理學碩士、建興電子科技(股)公司執行長	閔暉實業股份有限公司董事代表人、龍生工業股份有限公司董事代表人	無	無	無
副總經理	中華民國	葉耀中	男	103.08.12	68,339	0%	0	0%	0	0%	杜蘭大學/工商管理學研究所、光林電子(股)公司總經理	無	無	無	無
副總經理	中華民國	陳欽榮	男	103.09.01	0	0%	0	0%	0	0%	台灣大學/機械工程研究所、建興電子科技(股)公司製造技術處總監	無	無	無	無
稽核長	中華民國	林政德	男	103.10.01	583,820	0.02%	724	0%	0	0%	逢甲大學/會計系、光寶科技(股)公司特別助理	無	無	無	無
副總經理	中華民國	黃福海	男	104.01.01	118,453	0.01%	0	0%	0	0%	海洋大學/電子工程系、光寶科技(股)公司事業部總監	無	無	無	無
副總經理	中華民國	蔡洪金熱	女	104.09.07	0	0%	0	0%	0	0%	Preston University / MBA、光寶科技(股)公司財務總監	無	無	無	無
副總經理	中華民國	許文獻	男	104.11.02	1,639,140	0.07%	0	0%	0	0%	交通大學/資訊科學研究所、神準科技特別助理	無	無	無	無
事業群執行長	中華民國	宋明峰	男	105.06.16	5,420,287	0.23%	15,708	0%	0	0%	University of Southern California / Electrical Engineering、WI Happer Business Development VP	無	董事長	宋恭源	父子
財、會主管 財務部總經理	中華民國	朱崑城	男	93.10.22	829,378	0.04%	588	0%	0	0%	逢甲大學/會計系、建興電子科技(股)公司財務長	力銘科技股份有限公司董事代表人、龍生工業股份有限公司董事代表人	無	無	無

以下備註經理人目前兼任本公司及其他公司之職務內容，其揭露標準為公開發行公司及其重要子公司。

註1：應包括總經理、副總經理、協理、各部門及分支機構主管資料，以及凡職位相當於總經理、副總經理或協理者，不論職稱，亦均應予揭露。

註2：與擔任目前職位相關之經歷，如於前揭期間曾於查核簽證會計師事務所或關係企業任職，應敘明其擔任之職稱及負責之職務。

三、最近年度支付董事、總經理及副總經理之酬金

(一) 董事(含獨立董事)、總經理及副總經理之酬金

1. 董事(含獨立董事)之酬金

單位:新台幣仟元

職稱	姓名	董事酬金				兼任員工領取相關酬金				A、B、C、D、E、F及G等七項總額占稅後純益之比例		領取來自子公司以外轉投資事業酬金		
		報酬(A)	退職退休金(註1)(B)	董事酬勞(C)	業務執行費用(D)	A、B、C及D等四項總額占稅後純益之比例	薪資、獎金及特支費等(E)	退職退休金(F)	員工酬勞(G)		本公司		財務報告內所有公司	
		本公司	財務報告內所有公司	本公司	財務報告內所有公司	本公司	財務報告內所有公司	本公司	現金金額	股票金額	本公司	財務報告內所有公司		
董事長	宋恭源													
副董事長	源泰投資股份有限公司 代表人：陳廣中													
董事	林行憲(註2)													
董事	多加投資股份有限公司 代表人：林秉祺													
董事	大松投資股份有限公司 代表人：盧克修													
董事	大松投資股份有限公司 代表人：吳基弘/潘永堂 (註3)	0	1,045	80,039	80,039	3,330	3,330	0	0	0	0	0	0	12,499
董事	源寶開發投資股份有限公司 代表人：陳忠雄													
董事	源寶開發投資股份有限公司 代表人：李朝福													
獨立董事	吳國風													
獨立董事	張孝威													
獨立董事	楊耀武													
獨立董事	薛明玲(註4)													

* 除上表揭露外，最近年度公司董事為財務報告內所有公司提供服務(如擔任非屬員工之顧問等)領取之酬金：無。

酬金級距表

給付本公司各個董事酬金級距	董事姓名			
	前四項酬金總額(A+B+C+D)	財務報告內所有公司H	本公司	前七項酬金總額(A+B+C+D+E+F+G)
低於2,000,000元	本公司		本公司	本公司及所有轉投資事業I
2,000,000元(含)~5,000,000元(不含)	林行憲、多加投資股份有限公司(林秉祺)、大松投資股份有限公司(盧克修及吳基弘/潘永堂)、源寶開發投資股份有限公司(陳忠雄及李朝福)、薛明玲	林行憲、多加投資股份有限公司(林秉祺)、大松投資股份有限公司(盧克修及吳基弘/潘永堂)、源寶開發投資股份有限公司(陳忠雄及李朝福)、薛明玲	林行憲、多加投資股份有限公司(林秉祺)、大松投資股份有限公司(盧克修及吳基弘/潘永堂)、源寶開發投資股份有限公司(陳忠雄及李朝福)、薛明玲	林行憲、多加投資股份有限公司(林秉祺)、大松投資股份有限公司(盧克修及吳基弘/潘永堂)、薛明玲
5,000,000元(含)~10,000,000元(不含)	源泰投資股份有限公司(陳廣中)、吳國風、張孝威、楊耀武	源泰投資股份有限公司(陳廣中)、吳國風、張孝威、楊耀武	源泰投資股份有限公司(陳廣中)、吳國風、張孝威、楊耀武	源寶開發投資股份有限公司(陳忠雄)、吳國風、張孝威、楊耀武
10,000,000元(含)~15,000,000元(不含)				源泰投資股份有限公司(陳廣中)、源寶開發投資股份有限公司(李朝福)
15,000,000元(含)~30,000,000元(不含)	宋恭源	宋恭源	宋恭源	宋恭源
30,000,000元(含)~50,000,000元(不含)				
50,000,000元(含)~100,000,000元(不含)				
100,000,000元以上				
總計(註5)	12	12	12	12

註1：本公司及財務報告內所有公司並無提撥董事之退職退休金。

註2：林行憲董事於民國105年6月24日股東常會改選董事後卸任。

註3：大松投資股份有限公司代表人吳基弘於民國105年6月24日股東常會改選董事後卸任，代表人由潘永堂董事擔任。

潘永堂董事於民國105年10月28日辭任法人董事代表人。

註4：薛明玲董事於民國105年6月24日股東常會改選董事後擔任獨立董事。

註5：光寶董事席次總計11席，此表係彙總揭露有領取105年度酬金之董事酬金級距。

* 本表所揭露酬金內容與所得稅法之所得概念不同，故本表目的係作為資訊揭露之用，不作課稅之用。

2. 監察人之酬金：不適用，本公司已於九十六年六月二十一日成立審計委員會。

單位：新台幣元

3. 總經理及副總經理之酬金(彙總配合級距揭露姓名方式)

職稱	姓名	薪資(A) (註2)		退職退休金(B)		獎金及特支費等等(C) (註3)		員工酬勞金額(D) (註4)				A、B、C及D等四項總額占稅後純益之比例(%) (註8)		有無領取來自子公司以外轉投資事業酬金(註9)	
		本公司	財務報告內所有公司(註5)	本公司	財務報告內所有公司(註5)	本公司	財務報告內所有公司(註5)	本公司	現金金額	股票金額	現金金額	股票金額	本公司		財務報告內所有公司(註5)
副董事長暨總執行長	陳廣中														
新事業執行長	廖學福														
事業群總經理	黃存義 (2016.11.23離職)														
事業群總經理	江朝龍														
事業群執行長	邱輝欽														
經營管理部總經理	王定一														
人力資源部總經理	張國揚														
事業群總經理	莊遠平														
副總經理	趙學勤														
資深副總經理	黃子青 (2016.11.23退休)														
事業群執行長	孫鉅忠 (2016.12.31退休)														
副總經理	陳亨利														
副總經理	伍永強														
副總經理	李炳毅														
副總經理	許周禮														
副總經理	陳世坤														
副總經理	王文川														
資深副總經理	邱森彬	95,447,108	97,962,308	8,645,700	8,645,700	112,901,422	112,901,422	142,444,042	146,805,833	142,444,042	146,805,833	5.38%	5.40%		無
副總經理	廖炳添														
副總經理	徐建中														
副總經理	鍾成裕														
副總經理	吳英俊														
副總經理	王明仁														
副總經理	王宗正														
事業群執行長	曹煥雄														
副總經理	葉耀中														
副總經理	黃建茂 (2016.12.30離職)														
副總經理	陳欽榮														
稽核長	林政德														
副總經理	黃福海														
副總經理	蔡洪金熱														
副總經理	許文獻														
事業部總經理	蔡建新 (2016.11.30離職)														
事業群執行長	宋明峰														
財、會主管財務部總經理	朱崑城														

* 不論職稱，凡職位相當於總經理、副總經理者(例如：總裁、執行長、總監...等等)，均應予揭露。

酬金級距表

給付本公司各個總經理及副總經理酬金級距	總經理及副總經理姓名	
	本公司(註6)	財務報告內所有公司(註7)E
低於2,000,000元	黃進茂、蔡建新	黃進茂、蔡建新
2,000,000元(含)~5,000,000元(不含)	黃福海、王文川、許文獻、伍永強、陳世坤、王宗正、林政德、許周禮、吳英俊、李恆毅、廖炳琮、趙學勤、葉耀中、蔡洪金熟	黃福海、王文川、許文獻、伍永強、陳世坤、王宗正、林政德、許周禮、吳英俊、李恆毅、廖炳琮、趙學勤、葉耀中、蔡洪金熟
5,000,000元(含)~10,000,000元(不含)	徐建中、張國揚、王定一、朱崑城、邱森彬、江錫龍、鍾成裕、陳欽榮、王明仁、陳亨利	徐建中、張國揚、王定一、朱崑城、邱森彬、江錫龍、鍾成裕、陳欽榮、王明仁、陳亨利
10,000,000元(含)~15,000,000元(不含)	孫鈺忠、廖學福、邱輝欽、曾煥雄、莊遠平、黃存義、黃子青、宋明峰	孫鈺忠、廖學福、邱輝欽、曾煥雄、莊遠平、黃存義、黃子青、宋明峰
15,000,000元(含)~30,000,000元(不含)		
30,000,000元(含)~50,000,000元(不含)	陳廣中	陳廣中
50,000,000元(含)~100,000,000元(不含)		
100,000,000元以上		
總計	35	35

註1：總經理及副總經理姓名應分別列示，以彙總方式揭露各項給付金額。若董事兼任總經理或副總經理者應填列本表及上表(1-1)或(1-2)。

註2：係填列最近年度總經理及副總經理薪資、職務加給、職職金。

註3：係填列最近年度總經理及副總經理各種獎金、獎勵金、車馬費、特支費、宿舍、配車等實物提供及其他報酬金額。如提供房屋、汽車及其他交通工具或專屬個人之支出時，應揭露所提供資產之性質及成本、實際或按公平市價計算之租金、油資及其他給付。另如配有司機者，請附註說明公司給付該司機之相關報酬，但不計入酬金。另依IFRS 2「股份基礎給付」認列之薪資費用，包括取得員工認股權憑證、限制員工權利新股及參與現金增資認購股份等，亦應計入酬金。

註4：係填列最近年度經董事會通過分派總經理及副總經理之員工酬勞金額(含股票及現金)，若無法預估者則按去年實際分派金額比例計算今年擬議分派金額，並另應填列附表一之三。稅後純益係指最近年度之稅後純益；已採用國際財務報導準則者，稅後純益係最近年度個體或個別財務報告之稅後純益。

註5：應揭露合併報告內所有公司(包括本公司)給付本公司總經理及副總經理各項酬金之總額。

註6：本公司給付每位總經理及副總經理各項酬金總額，於所歸屬級距中揭露總經理及副總經理姓名。

註7：應揭露合併報告內所有公司(包括本公司)給付本公司每位總經理及副總經理各項酬金總額，於所歸屬級距中揭露總經理及副總經理姓名。

註8：稅後純益係指最近年度之稅後純益；已採用國際財務報導準則者，稅後純益係指最近年度個體或個別財務報告之稅後純益。

註9：a.本欄應明確填列公司總經理及副總經理領取來自子公司以外轉投資事業相關酬金金額。

b.公司總經理及副總經理如有領取來自子公司以外轉投資事業相關酬金者，應將公司總經理及副總經理於子公司以外轉投資事業所領取之酬金，併入酬金級距表E欄，並將欄位名稱改為「所有轉投資事業」。

c.酬金係指本公司總經理及副總經理擔任子公司以外轉投資事業之董事、監察人或經理人等身分所領取之報酬、酬勞(包括員工、董事及監察人酬勞)及業務執行費用等相關酬金。

* 本表所揭露酬金內容與所得稅法之所得概念不同，故本表的係作為資訊揭露之用，不作課稅之用。

4. 分派員工酬勞之經理人姓名及分派情形

106年4月30日

	職稱(註1)	姓名(註1)	股票金額	現金金額	總計	總額占稅後純益之比例(%)
經理人	副董事長暨 總執行長	陳廣中	146,805,833	142,444,042	289,249,875	3.07%
	新事業執行長	廖學福				
	事業群總經理	黃存義 (2016.11.23離職)				
	事業群總經理	江錫龍				
	事業群執行長	邱輝欽				
	經營管理部 總經理	王定一				
	人力資源部 總經理	張國揚				
	事業群總經理	莊遠平				
	副總經理	趙學勤				
	資深副總經理	黃子青 (2016.11.23退休)				
	事業群執行長	孫鈺忠 (2016.12.31退休)				
	副總經理	陳亨利				
	副總經理	伍永強				
	副總經理	李恆毅				
	副總經理	許周禮				
	副總經理	陳世坤				
	副總經理	王文川				
	資深副總	邱森彬				
	副總經理	廖炳琮				
	副總經理	徐建中				
	副總經理	鍾成裕				
	副總經理	吳英俊				
	副總經理	王明仁				
	副總經理	王宗正				
	事業群執行長	曾煥雄				
	副總經理	葉耀中				
	副總經理	黃進茂 (2016.12.30離職)				
	副總經理	陳欽榮				
	稽核長	林政德				
	副總經理	黃福海				
副總經理	蔡洪金熟					
副總經理	許文獻					
事業部總經理	蔡建新 (2016.11.30離職)					
事業群執行長	宋明峰					
財、會主管 財務部總經理	朱崑城					

註1：應揭露個別姓名及職稱，但得以彙總方式揭露獲利分派情形。

註2：係填列最近年度經董事會通過分派經理人之員工酬勞金額（含股票及現金），若無法預估者則按去年實際分派金額比例計算今年擬議分派金額。稅後純益係指最近年度之稅後純益；已採用國際財務報導準則者，稅後純益係指最近年度個體或個別財務報告之稅後純益。

註3：經理人之適用範圍，依據本會92年3月27日台財證三字第0920001301號函令規定，其範圍如下：

- (1)總經理及相當等級者
- (2)副總經理及相當等級者
- (3)協理及相當等級者
- (4)財務部門主管
- (5)會計部門主管
- (6)其他有為公司管理事務及簽名權利之人

註4：若董事、總經理及副總經理有領取員工酬勞（含股票及現金）者，除填列附表一之二外，另應再填列本表。

(二) 酬金總額佔稅後純益比例之分析：

分別比較說明本公司及合併報表所有公司於最近二年度支付本公司董事、總經理及副總經理酬金總額占稅後純益比例之分析，並說明給付酬金之政策、標準與組合、訂定酬金之程序及與經營績效之關聯性。

1、公司於最近二年度支付本公司董事、總經理及副總經理酬金總額占稅後純益比例之分析及與經營績效之關聯性：

項目	酬金總額占稅後純益比例				增(減)比例	
	104年度		105年度		本公司	合併
	本公司	合併	本公司	合併		
董 事	0.90%	0.91%	0.89%	0.90%	-1.11%	-1.10%
總經理及副總經理	6.89%	6.96%	5.38%	5.40%	-21.92%	-22.41%

** 董事酬金提列比例兩年度差異不大。

2、本公司董事之酬勞給付辦法規定與經營績效及未來風險之關聯性如下：

- (1) 依本公司章程第 24 條規定提撥。(修訂後之公司章程為第 23 條，待本次股東會通過)
- (2) 依本公司章程第 20 條之 1 規定，董事之報酬授權董事會依董事對公司營運參與之程度及貢獻之價值，暨國內外業界水準後定之。

總經理及副總經理酬金給付辦法規定與經營績效及未來風險之關聯性如下：依人力市場供求、產品線獲利能力來制定及調整，以期在人力市場上有一定之競爭力。

員工之薪酬給付及調薪係以各專業功能（如：事業經營、研發、品管、業務行銷、財會...等）之市場價值及依員工所擔當的職責產生的貢獻為基礎，結合績效管理制度，以支付合適之薪酬，並藉此達到激勵員工之效果。

3、監察人之酬金：不適用，本公司已於九十六年六月二十一日成立審計委員會。

四、公司治理運作情形

(一) 董事會運作情形資訊

最近年度(105年度至106年4月30日止)董事會開會12次(A)，董事出(列)席情形如下：

職稱	姓名	實際出(列)席次數(B)	委託出席次數	實際出(列)席率(%)【B/A】(註)	備註
董事長	宋恭源	11	1	92%	連任
副董事長	源泰投資(股)公司 代表人：陳廣中	12	0	100%	連任
董事	多加投資(股)公司 代表人：林秉祺	11	1	92%	連任
董事	大松投資(股)公司 代表人：盧克修	3	9	25%	連任
董事	大松投資(股)公司 代表人：潘永堂	4	0	100%	105年10月28日辭任
	大松投資(股)公司 代表人：吳基弘	2	1	67%	105年6月24日任期屆滿
董事	源寶開發投資(股)公司 代表人：陳忠雄	12	0	100%	連任
董事	源寶開發投資(股)公司 代表人：李朝福	12	0	100%	連任
獨立董事	吳國風	12	0	100%	連任
獨立董事	張孝威	11	1	92%	連任
獨立董事	楊耀武	12	0	100%	連任
獨立董事	薛明玲	9	0	100%	105年6月24日新任
前董事	林行憲	3	0	100%	105年6月24日任期屆滿

註：實際出(列)席率(%)以其在職期間董事會開會次數及其實際出席次數計算之。

其他應記載事項：

一、董事會之運作如有下列情形之一者，應敘明董事會日期、期別、議案內容、所有獨立董事意見及公司對獨立董事意見之處理：

(一)證券交易法第14條之3所列事項：因本公司已成立審計委員會，故毋需填報。

(二)除前開事項外，其他經獨立董事反對或保留意見且有紀錄或書面聲明之董事會議決事項：無。

二、董事對利害關係議案迴避之執行情形：三次。

1. 第九屆第30次董事會，財團法人光寶文教基金會捐贈案，宋恭源董事長、陳廣中副董事長、林行憲董事及陳忠雄董事討論及表決時利益迴避，並未委託其他董事代行其表決權。

2. 第九屆第31次董事會，一〇五年股東常會董事及獨立董事候選人提名審查案，各被提名人宋恭源董事、陳廣中董事、盧克修董事、陳忠雄董事、李朝福董事、林秉祺董事、吳國風獨立董事、張孝威獨立董事及楊耀武獨立董事於所屬資格之討論及表決時，迴避此提名之審查，並不得委託其他董事行使表決權。

3. 第十屆第8次董事會，財團法人光寶文教基金會捐贈案，宋恭源董事長、陳廣中副董事長及陳忠雄董事討論及表決時利益迴避，並未委託其他董事代行其表決權。

三、當年度及最近年度加強董事會職能之目標與執行情形：

- 為強化並加速本公司暨集團之成長，於民國 99 年設立成長策略委員會，由董事會授權，指導並審議本公司暨集團整體成長策略，並預審本公司暨集團之重大投資案，並將決議事項定期向董事會提報之。
- 持續致力於追求公司治理及財務資訊透明化、即時化、公平化，在民國104年度證券暨期貨市場發展基金會舉辦的第十二屆「資訊揭露評鑑」當中，獲得 A++ 級肯定；並在由臺灣證券交易所股份有限公司主辦之「公司治理評鑑」第二屆被列為排名前百分之五上市、上櫃公司名單，第三屆被列為排名百分之六至百分之二十之上市公司名單。

(二) 審計委員會運作情形資訊

1. 最近年度(105年度至106年4月30日止)審計委員會開會11次(A)，獨立董事出(列)席情形如下：

職稱	姓名	實際出席次數(B)	委託出席次數	實際出席率(%) 【B/A】(註)	備註
獨立董事	吳國風	11	0	100%	連任
獨立董事	張孝威	11	0	100%	連任
獨立董事	楊耀武	11	0	100%	連任
獨立董事	薛明玲	8	0	100%	105年6月24日 新任

其他應記載事項：

一、審計委員會之運作說明：

(一)通過證券交易法第 14 條之 5 所列事項之決議：

董事會日期	議案內容	證交法 §14-5 所列事項	審計 委員會 決議	公司對 審計 委員會 意見之 處理
第九屆第 30 次 105年03月25日	<ol style="list-style-type: none"> 承認本公司民國一〇四年度合併財務報告暨個體財務報告。 辦理一〇四年度員工酬勞發行新股案。 辦理一〇四年度盈餘轉增資發行新股案。 通過本公司一〇四年度內部控制制度聲明書。 籌辦五年期新台幣壹佰貳拾億聯合授信案。 修訂「股務單位內部控制制度作業程序」並刪除「辦理委託書統計驗證作業程序」。 	V V V V V V	審計委員會全體出席獨立董事無異議通過	全體出席董事無異議通過
第十屆第 2 次 105年06月28日	1. 本公司 100% 間接持有子公司 Lite-On Mobile Pte. Ltd. 處分北京光寶移動電子電信部件有限公司 100% 股權。	V		
第十屆第 3 次 105年07月27日	1. 本公司 100% 間接持有子公司廣州光寶移動工程塑料有限公司，資金貸與珠海光寶移動通信科技有限公司，金額為人民幣壹億伍仟萬元整。	V		

董事會日期	議案內容	證交法 §14-5 所列事項	審計 委員會 決議	公司對 審計 委員會 意見之 處理
第十屆第4次 105年08月11日	1. 承認本公司民國一〇五年第二季合併財務報告。	√		
第十屆第5次 105年11月11日	1. 本公司辦理對持股 100%之子公司 Lite-On Mobile Pte. Ltd.現金增資案。 2. 本公司辦理對持股 49%之子公司 KBW-LITEON Jordan Private Shareholding Limited 現金增資案。 3. 本公司高雄廠第一期廠房新建工程預算案。 4. 與主要供應商 Toshiba Electronics Taiwan Corporation 簽訂一年供貨協議，預付貨款不超過新台幣 50 億元整，以確保 Toshiba 產能的配額。 5. 本公司 100% 間接持有子公司廣州光寶移動工程塑料有限公司、廣州光寶移動電子部件有限公司資金貸與珠海光寶移動通信科技有限公司，金額合計為人民幣參億元整。	√ √ √ √ √	審計委員會全體出席獨立董事無異議通過	全體出席董事無異議通過
第十屆第6次 105年11月29日	1. 修訂本公司「資金貸與他人及背書保證作業辦法」部份條文。	√		
第十屆第8次 106年02月24日	1. 承認本公司民國一〇五年度合併財務報告暨個體財務報告。 2. 通過本公司一〇五年度內部控制制度聲明書。	√ √		
第十屆第9次 106年04月28日	1. 修訂本公司「取得或處分資產處理程序」案。 2. 修訂本公司「股務單位內部控制制度作業程序」。 3. 本公司變更對 KBW-LITEON Jordan Private Shareholding Limited 之投資架構案。	√ √ √		

(二)除前開事項外，其他未經審計委員會通過，而經全體董事三分之二以上同意之議決事項：無。

二、獨立董事對利害關係議案迴避之執行情形：無。

三、獨立董事與內部稽核主管及簽證會計師之溝通情形：

(一) 透過審計委員會或單獨與獨立董事會議或郵件方式溝通：

1. 稽核主管向審計委員會報告內部控制制定及修改。
2. 稽核主管向審計委員會報告年度內控自評工作之執行及結果。
3. 稽核主管向審計委員會報告年度稽核計畫與執行結果。
4. 稽核主管向審計委員會報告每次稽核行動之發現及追蹤缺失改善之情形。
5. 稽核主管提供審計委員會了解相關證券法規之新增及修訂。
6. 稽核主管就審計委員會交辦之專案稽核工作之執行及結果提出報告。
7. 簽證會計師於每季審計委員會會議中，針對當季或年度財務報告查核或核閱結果提出報告，包含查核或核閱時之重大發現，以及相關法令之立法或變更事項進行溝通。

(二) 歷次獨立董事與稽核主管溝通摘要：

獨立董事與稽核主管溝通狀況良好，最近年度(105年度至106年4月30日止)主要溝通事項如下表：

日期	溝通重點
2016.03.25	1. 2015 年第四季及年度稽核業務執行報告(含重要法令更新報告) 2. 2015 年度內控自評工作之執行及結果
2016.05.12	2016 年第一季稽核業務執行報告(含重要法令更新報告)
2016.08.11	2016 年第二季稽核業務執行報告(含重要法令更新報告)
2016.11.11	1. 2016 年第三季稽核業務執行報告(含重要法令更新報告) 2. 2017 年度稽核計畫審議 3. 舞弊舉報處理準則審議
2016.01.01~ 2016.12.31	共寄送 74 次稽核報告及追蹤報告給審計委員會審閱，審計委員會主席皆視每份稽核報告給予意見，稽核皆會依審計委員會指示執行並回報。
2017.02.24	1. 2016 年第四季及年度稽核業務執行報告(含重要法令更新報告) 2. 2016 年度內控自評工作之執行及結果
2017.04.28	2017 年第一季稽核業務執行報告(含重要法令更新報告)
2017.01.01~ 2017.04.30	共寄送 26 次稽核報告及追蹤報告給審計委員會審閱，審計委員會主席皆視每份稽核報告給予意見，稽核皆會依審計委員會指示執行並回報。

(三) 歷次獨立董事與會計師溝通摘要：

獨立董事與會計師溝通狀況良好，最近年度(105年度至106年4月30日止)主要溝通事項如下表：

日期	溝通重點
2016.03.25	1. 會計師就 2015 年度合併及個體財務報告查核結果及重要事項進行報告，並與獨立董事溝通。 2. 會計師提報 2016 年度服務工作之內容及酬金數額。
2016.05.12	1. 會計師就 2016 年第一季合併財務報告核閱結果及重要核閱事項進行報告，並與獨立董事溝通。 2. 會計師就新發布之審計準則「財務報表查核報告」之規範進行簡介與說明。
2016.08.11	會計師就 2016 年第二季合併財務報告核閱結果及重要核閱事項進行報告，並與獨立董事溝通。
2016.11.11	1. 會計師就2016年第三季合併財務報告核閱結果及重要核閱事項進行報告，並與獨立董事溝通。 2. 會計師就2016年度採用新式查核報告及關鍵查核事項進行說明。 3. 公司提報繼續委任勤業眾信為簽證會計師之獨立性及適任性評估。 4. 會計師就2017年度財報查核及各季核閱規劃及範圍進行報告。
2017/2/24	1. 會計師就 2016 年度合併及個體財務報告查核結果、關鍵查核事項及重要查核事項進行報告，並與獨立董事溝通。 2. 會計師提報 2017 年度服務工作之內容及酬金數額。
2017/4/28	1. 會計師就2017年第一季合併財務報告核閱結果及重要核閱事項進行報告，並與獨立董事溝通。

2. 監察人參與董事會運作情形：本公司已於九十六年六月二十一日成立審計委員會，負責執行相關法令所規定之監察人職權。

(三) 公司治理運作情形及其與上市上櫃公司治理實務守則差異情形及原因

評估項目	運作情形(註)		與上市上櫃 公司治理實 務守則差異 情形及原因	
	是	否		摘要說明
一、公司是否依據上市上櫃 公司治理實務守則訂定 並揭露公司治理實務守 則？	V		本公司已參照「上市上櫃公司治理實務守則」訂定光寶科技股份有限公司「公司治理實務守則」，並揭露於公司網站提供下載參閱。本公司之公司治理制度，除遵守法令及章程之規定外，係已建置有效的公司治理架構、保障股東權益、強化董事會職能、尊重利害關係人權益及提升資訊透明度。	符合治理實 務守則規定
二、公司股權結構及股東權益				符合治理實 務守則規定
(一)公司是否訂定內部作業程 序處理股東建議、疑義、 糾紛及訴訟事宜，並依程 序實施？	V		(一)本公司已設置發言人、代理發言人、法務及股務等單位專人處理股東建議或糾紛等問題，一般股務由股務單位處理，針對公司問題由發言人處理。	
(二)公司是否掌握實際控制公 司之主要股東及主要股東 之最終控制者名單？	V		(二)本公司可掌握董事、經理人及持股 10%以上之主要股東之持股情形，並依規定申報相關資訊。	
(三)公司是否建立、執行與關 係企業間之風險控管及防 火牆機制？	V		(三)本公司已依相關法令規範，訂定「子公司營運管理辦法」及「關係企業間經營、業務及財務往來作業辦法」，以適當控管公司與關係企業間之風險及建立適當之防火牆。	
(四)公司是否訂定內部規範，禁 止公司內部人利用市場上未 公開資訊買賣有價證券？	V		(四)本公司已訂定「內部重大資訊處理作業程序」，以防範內線交易之發生。	
三、董事會之組成及職責				符合治理實 務守則規定
(一)董事會是否就成員組成擬 訂多元化方針及落實執 行？	V		(一)本公司董事及獨立董事均具有產業專業背景及實務經驗，在各領域均有不同專長，對公司整體發展與營運皆有所助益。	
(二)公司除依法設置薪資報酬 委員會及審計委員會外， 是否自願設置其他各類功 能性委員會？	V		(二)本公司除依法設置薪資報酬委員會及審計委員會外，並設有成長策略委員會，由董事會授權，指導並審議本公司暨集團整體成長策略，並預審本公司暨集團之重大投資案。	
(三)公司是否訂定董事會績效 評估辦法及其評估方式， 每年並定期進行績效評 估？		V	(三)本公司董事會及薪酬委員會依公司經營績效狀況及參考同業水準之董監報酬議定董事報酬，並逐期提高公司治理程度，惟目前尚未訂定董事會績效評估之辦法。	
(四)公司是否定期評估簽證會 計師獨立性？	V		(四)本公司審計委員會每年評估所屬簽證會計師之獨立性及適任性，並要求簽證會計師提供「超然獨立聲明書」。經本公司確認會計師與本公司除簽證及財稅案件之費用外，無其他之財務利益及業務關係，會計師家庭成員亦不違反獨立性要求後，並經董事會決議通過對會計師之獨立性評估。	

評估項目	運作情形		與上市上櫃公司治理實務守則差異情形及原因	
	是	否		摘要說明
四、上市上櫃公司是否設置公司治理專(兼)職單位或人員負責公司治理相關事務(包括但不限於提供董事、監察人執行業務所需資料、依法辦理董事會及股東會之會議相關事宜、辦理公司登記及變更登記、製作董事會及股東會議事錄等)?	V		<p>本公司已設公司治理兼職單位，由財務部、董事會秘書室及法務等權責單位組成，主要權責如下：</p> <ol style="list-style-type: none"> 1.研擬規劃適當公司制度及組織架構以促進董事會的獨立性，公司的透明度及法令遵循、內稽內控的落實。 2.董事會前徵詢各董事意見以規劃並擬定議程，並至少於前7日通知所有董事出席並提供足夠之會議資料，以利董事了解相關議題之內容；議題內容如有與利害關係人相關並應適當迴避之情形，將給予相對人事前提醒。 3.每年依法令期限登記股東會日期，製作並於期限前申報開會通知、議事手冊與議事錄，並於修訂章程或董監改選後辦理。 4.與投資人關係相關之事務。 5.其他依公司章程或契約所訂定之事項。 	符合治理實務守則規定
五、公司是否建立與利害關係人(包括但不限於股東、員工、客戶及供應商等)溝通管道，及於公司網站設置利害關係人專區，並妥適回應利害關係人所關切之重要企業社會責任議題?	V		<p>本公司一向重視與利害關係人，包括股東、員工、客戶、供應商等權利義務關係平衡，並保持良好溝通：</p> <ol style="list-style-type: none"> 1.股東方面：本公司每年召開股東會外，公司網站設有投資人及股東專區揭露相關訊息外並設有留言信箱 liteontech.ir@liteon.com 由專人處理回覆。 2.員工方面： <ol style="list-style-type: none"> (1)在組織上設有員工關係功能單位，強化與員工的良性互動關係，讓企業員工溝通機制益形完善。 (2)在執行面上，公司不定期會舉辦高階主管與員工的雙向溝通座談，藉此提昇員工對公司的認同與向心力。並設有內部公告信箱及員工專線，傳遞公司及活動資訊並收取員工反應的意見，維持公司與員工間的順暢溝通。 3.客戶方面：除日常業務往來溝通管道及定期會議外，透過 E-TASC 平台向客戶揭露公司各廠 EICC 自我檢核狀況。 4.供應商方面：除日常業務往來溝通管道及定期會議外，本公司每年定期舉辦供應商大會將公司營運績效、發展目標等進行溝通。 5.本公司亦針對企業社會責任、EICC 守則及溫室氣體排放等主題舉辦不定期訓練活動。 <p>本公司已於網站上設立「企業社會責任暨利害關係人專區」，提供利害關係人相關資訊，並於網站上設置「利害關係人服務中心」，由專人負責回覆相關議題。</p>	符合治理實務守則規定
六、公司是否委任專業股務代辦機構辦理股東會事務?	V		<p>本公司設有股務專業單位辦理股東會事務，確保股東會在合法、有效、安全之前提下召開。</p>	符合治理實務守則規定

評估項目	運作情形		與上市上櫃公司治理實務守則差異情形及原因
	是	否	
七、資訊公開			
(一)公司是否架設網站，揭露財務業務及公司治理資訊？	V		(一)本公司已將產品資訊、財務資料、企業社會責任報告書、人力資源及公司之最新消息充分揭露於網站上，除有中英文之版本外，更可以深入搜尋到全球各主要關係企業之網站，提供股東與利害關係人參考。
(二)公司是否採行其他資訊揭露之方式（如架設英文網站、指定專人負責公司資訊之蒐集及揭露、落實發言人制度、法人說明會過程放置公司網站等）？	V		(二)本公司並設有財務、投資人與公共關係處，職掌股東、法令、投資及市場等之資訊蒐集與揭露工作。同時，本公司訂有發言人制度並落實遵循，法人說明會簡報與影片亦揭露於公司網站，供股東與利害關係人參考。
八、公司是否有其他有助於瞭解公司治理運作情形之重要資訊（包括但不限於員工權益、僱員關懷、投資者關係、供應商關係、利害關係人之權利、董事及監察人進修之情形、風險管理政策及風險衡量標準之執行情形、客戶政策之執行情形、公司為董事及監察人購買責任保險之情形等）？	V		<ol style="list-style-type: none"> 1. 公司分享利潤，提供福利，實踐「樂活」精神，為員工營造一個「熱情、卓越、創新、成長」的工作環境，包括：公司每年會將盈餘提撥與員工分享，辦理多元的身心健康促進活動，為員工提供最佳福利。 2. 本公司秉持機會平等的原則，於員工招募方面乃透過公開遴選的程序，唯才是用，不因種族、性別、年齡、宗教、國籍或政治立場而有差別。於用人方面，適才適所，並肯定多元人才的貢獻。光寶科技嚴禁工作場所之任何歧視、不平等及性騷擾行為，訂有相關管理辦法及申訴專線，以維持一個友善且健康的工作環境。 3. 本公司對所有客戶及廠商，亦以公平、尊重且有尊嚴的對待，並對員工/廠商/客戶作道德&行為準則觀念的強化。 4. 本公司董事及獨立董事均具有產業專業背景及實務經驗，公司視實際需要舉辦研討會及提供相關法規資訊，且部分董事亦會主動做公司治理之課程訓練，並通知公司上網申報其進修情形。 5. 董事會會議，董事及獨立董事列席與會提供治理監督與經營決策意見，達到以專業治理公司的目的，公司亦已上網申報董事會及審計委員會運作出席情形。 6. 董事會之進行確實遵守公司法及相關法規關於利害關係議案迴避之相關規定。 7. 本公司已為董事、獨立董事及重要職員投保「董事、監察人及重要職員責任險」。 8. 本公司依法訂定內部控制制度及管理規章，進行各種風險管理及評估。
九、請就臺灣證券交易所股份有限公司公司治理中心最近年度發布之公司治理評鑑結果說明已改善情形，及就尚未改善者提出優先加強事項與措施：本公司已就公司治理評鑑結果依據內部公司治理實務守則持續辦理相關事項及措施中。			

(四) 薪酬委員會

為了持續強化公司治理並接軌國際標準，光寶科於民國九十八年成立薪酬委員會，由董事會授權，以監督及審議公司整體薪酬政策及計劃，並擁有決議權，此為國內上市公司率先、並高度授權薪酬委員會之制度，成為國內企業公司治理領先指標。

薪酬委員會監理範圍包含董事、全體高階主管及經理人之績效評估及薪資報酬之政策、制度，以及員工激勵、分紅計劃等。光寶薪酬委員會成員共四名，由四位獨立董事擔任，以維持薪酬委員會之獨立、專業與公正性，並避免委員和公司間利益衝突的風險。

薪酬委員會定期檢討本公司之薪酬政策及計劃，以確保可以吸引、激勵及留任公司所需之專業人才。本委員會每年審議關於董事、總執行長及經理人之績效評估與薪資報酬及員工酬勞。

依光寶「薪酬委員會組織規程」，薪酬委員會每六個月應至少召開會議一次，民國一〇五度薪酬委員會共召開3次會議。

1. 薪資報酬委員會成員資料

身份別 (註1)	姓名	是否具有五年以上工作經驗 及下列專業資格			符合獨立性情形 (註2)								兼任 其他 公開 發行 公司 薪資 報酬 委員 會成 員家 數	備註	
		商務、法務、 財務、會計或 公司業務所 需相關科系 之公立大 專院校講師 以上	法官、檢察 官、律師、會 計師或其他 與公司業務 所需之國家 考試及格領 有證書之專 門職業及技 術人員	具有商務、 法務、財務、 會計或公司 業務所需之 工作經驗	1	2	3	4	5	6	7	8			
獨立 董事	張孝威			√	√	√	√	√	√	√	√	√	√	0	無
獨立 董事	吳國風		√		√	√	√	√	√	√	√	√	√	0	無
獨立 董事	楊耀武			√	√	√	√	√	√	√	√	√	√	0	無
獨立 董事	薛明玲	√	√	√	√	√	√	√	√	√	√	√	√	4	無

註1：身分別請填列係為董事、獨立董事或其他。

註2：各成員於選任前二年及任職期間符合下述各條件者，請於各條件代號下方空格中打“√”。

- (1) 非為公司或其關係企業之受僱人。
- (2) 非公司或其關係企業之董事、監察人。但如為公司或其母公司、子公司依本法或當地國法令設置之獨立董事者，不在此限。
- (3) 非本人及其配偶、未成年子女或以他人名義持有公司已發行股份總額百分之一以上或持股前十名之自然人股東。
- (4) 非前三款所列人員之配偶、二親等以內親屬或三親等以內直系血親。
- (5) 非直接持有公司已發行股份總額百分之五以上法人股東之董事、監察人或受僱人，或持股前五名法人股東之董事、監察人或受僱人。
- (6) 非與公司有財務或業務往來之特定公司或機構之董事(理事)、監察人(監事)、經理人或持股百分之五以上股東。
- (7) 非為公司或其關係企業提供商務、法務、財務、會計等服務或諮詢之專業人士、獨資、合夥、公司或機構之企業主、合夥人、董事(理事)、監察人(監事)、經理人及其配偶。
- (8) 未有公司法第30條各款情事之一。

2. 薪資報酬委員會運作情形資訊

(1) 本公司之薪資報酬委員會委員計4人。

(2) 本屆委員任期：105年6月24日至108年6月23日，最近年度薪資報酬委員會開會3次(A)，委員資格及出席情形如下：

職稱	姓名	實際出席次數(B)	委託出席次數	實際出席率(%) (B/A)(註)	備註
召集人	張孝威	3	0	100	1. 連任、改選日期：105年6月24 2. 薛明玲董事為105年6月24日新任委員
委員	吳國風	3	0	100	
委員	楊耀武	3	0	100	
委員	薛明玲	2	0	100	
其他應記載事項： 一、董事會如不採納或修正薪資報酬委員會之建議，應敘明董事會日期、期別、議案內容、董事會決議結果以及公司對薪資報酬委員會意見之處理（如董事會通過之薪資報酬優於薪資報酬委員會之建議，應敘明其差異情形及原因）：無。 二、薪資報酬委員會之議決事項，如成員有反對或保留意見且有紀錄或書面聲明者，應敘明薪資報酬委員會日期、期別、議案內容、所有成員意見及對成員意見之處理：無。					

註：

(1) 年度終了日前有薪資報酬委員會成員離職者，應於備註欄註明離職日期，實際出席率(%)則以其在職期間薪資報酬委員會開會次數及其實際出席次數計算之。

(2) 年度終了日前，有薪資報酬委員會改選者，應將新、舊任薪資報酬委員會成員均予以填列，並於備註欄註明該成員為舊任、新任或連任及改選日期。實際出席率(%)則以其在職期間薪資報酬委員會開會次數及其實際出席次數計算之。

(五) 履行社會責任情形

評估項目	運作情形		與上市上櫃公司企業社會責任實務守則差異情形及原因
	是	否	
<p>一、落實公司治理</p> <p>(一) 公司是否訂定企業社會責任政策或制度，以及檢討實施成效？</p> <p>(二) 公司是否定期舉辦社會責任教育訓練？</p> <p>(三) 公司是否設置推動企業社會責任專(兼)職單位，並由董事會授權高階管理階層處理，及向董事會報告處理情形？</p>	<p>V</p> <p>V</p> <p>V</p>	<p>無</p> <p>光寶 CSR 策略執行架構，以「CSER 行為準則」為光寶集團的最高政策指導原則，由董事長親自領軍成立 CSER 委員會來推動與落實，委員會的成員包含公司經營團隊所有最高主管。CSER 委員會考量社會與環境的變遷，結合光寶的核心職能，展開對應之策略措施，制訂 CSER 的績效管理目標，透過每月定期的檢視計畫執行進度，且此目標連結組織績效的管理，其包含以下六大構面：</p> <ol style="list-style-type: none"> 1. 產品節能環保設計：例如：以 2015 年研發的產品與技術為基礎，2017 年於桌上型電腦應用此技術之電源供應器將提升 2% 的能源轉換效率。至於筆記型電腦之電源供應器以及手機充電器的待機損耗，將降低 20% 以上。強化物料化學檢測機制以防止使用毒性物質等。 2. 工廠環保管理計畫：如新建工廠均需採綠色廠房標準設計，既有廠房則進行改善。自 2011 年起，訂定明確的環保目標，包括減碳目標、節電目標、減廢目標與節水目標 (2015 CSR report page 53)，相關環保績效可參考 2015 CSR report page 61, 64-65, 68, 75。 3. 員工關懷：光寶積極創造友善職場，致力提供『熱情、卓越、創新、成長』的工作環境，如健康職場福利措施、員工協助方案、幸福講座、多彩多姿的員工社團及休閒活動等。為建立和諧員工關係，傾聽員工的心聲。透過定期舉辦的部門溝通會議，以及絕對保密的員工申訴管道，以建構完整的溝通平台。並且定期執行員工滿意度調查，及時修正及反饋員工意見與改善事項，以提高整體員工滿意度。 4. 供應鏈訓練輔導與稽核計畫：針對關鍵供應商進行溫室氣體盤查訓練輔導、完成主要供應商 EICC 稽核與後續追蹤輔導。 5. 入選社會型責任投資 (Socially Responsible Investment, SRI)，提升公司形象與 CSR 附加價值：包含參與 DJSI (道瓊永續指數) 及各類重要的 CSR 評比、定期發行經認證國際最高等級的 CSR 報告書等。 6. 社區參與：光寶長期以來積極投入各項社會參與活動，透過企業志工結合文教基金會的平台，推動四大面向社會責任活動，如社區關懷、人才培育、環境永續志工及社會公益與慈善贊助；並提供公益假以鼓勵員工積極參與公益活動。 	

評估項目	運作情形		與上市上櫃公司企業社會責任實務守則差異情形及原因
	是	否	
(四) 公司是否訂定合理薪資報酬政策，並將員工績效考核制度與企業社會責任政策結合，及設立明確有效之獎勵與懲戒制度？	V		無
二、發展永續環境 (一) 公司是否致力於提升各項資源之利用率，並使用對環境負荷衝擊低之再生物料？	V		無
(二) 公司是否依其產業特性建立合適之環境管理制度？	V		
(三) 公司是否注意氣候變遷對營運活動之影響，並執行溫室氣體盤查、制定公司節能減碳及溫室氣體減量策略？	V		

運作情形

摘要說明

(四) 光寶建立薪酬委員會定期檢討本公司之薪酬政策及計劃，以確保可以吸引、激勵及留住公司所需之專業人才。薪酬委員會監督範圍包含董事、全體高階主管及經理人之績效評估及薪資報酬之政策、制度，以及員工激勵、分紅計劃等。此外，我們透過獎勵辦法落實激勵員工的機制，鼓勵員工正面、正當且積極的行為，以創造公司最大利益，並於年度聯歡晚會上表揚績優者。(詳細說明可參考 2015 CSR report page 39)

光寶科技致力於發展環境永續利用，依環境管理系統建立明確管理制度，設立專責單位與專職人員，積極提升各項資源利用率、研發及使用對環境負荷衝擊低的再生物料，藉以降低營運對自然環境之衝擊，針對產業別特性，各項發展成果說明如下：

(一) 依產業特性建立合適之環境管理制度，光寶科技透過產品設計、製程管理、供應鏈管理、售後服務等各層面之環境管理系統，設計與生產保護地球環境的產品，減少對環境的影響，保護地球環境與生態；針對不同管理需求，光寶科技均設置專責之管理單位及人員，如環境管理系統、職業安全衛生管理系統、能源管理系統、危害物質管理系統等，並定期監督及檢討目標達成率。

(二) 光寶科技推動資源利用效率的提升，包含能源效率提升、產品效率提升、水資源效率提升、原物料利用效率提升、使用對環境衝擊低之再生物料等面向。



(三) 關注氣候變遷，光寶採用 ISO 14064 標準每年定期進行溫室氣體排放量之盤查並製作溫室氣體報告書，每年通過第三方驗證機構的查證，獲合理等級查證聲明書，相關資訊均發布於「光寶企業社會責任報告書」及光寶網站。另自 2008 年起參加國際「碳揭露計劃」(Carbon Disclosure Project, CDP)，為國內少數參與的企業之一，在 2016 年的表現成果名列台灣企業前茅，在 CDP 網站供利害關係人取得碳排放及相關節能減碳策略規劃的資訊。光寶自 2011 年通過第三方驗證 ISO 50001 能源管理系統並持續自主推動能源管理，除日常統計管理外，每年廠辦也訂定節能計畫。

光寶科技關注減少環境與生態衝擊，提升產品生態效益議題，於 2010 年起率先分別建立了光電半導體產品的產品類別規則及產品生態效益查證，藉以更有效率管理環境風險，擴大整體的生態環境效益。

評估項目	運作情形		與上市上櫃公司企業社會責任實務守則差異情形及原因
	是	否	
三、維護社會公益			無
(一) 公司是否依照相關法規及國際人權公約，制定相關之管理政策與程序？	V		維護社會公益公平，包含員工、客戶（含消費者）、供應商及社區等，相關落實的做法如下： (一) 恪遵勞動法規、保障光寶所有員工權益與人權相關規定，除遵守當地政府法令外，亦同時遵守 EICC 行為準則規範。光寶公司視員工為公司最重要的資本，任何制度的設立皆以符合法令規定為最基本原則；合法的聘僱、免於性騷擾與歧視、公平的績效考核制度。光寶製作 EICC 線上訓練課程，提供多元的訓練管道，列入新進員工培訓必修課程，所有員工皆已達成 EICC 的 100% 訓練。
(二) 公司是否建置員工申訴機制及管道，並妥適處理？	V		(二) 為維持一個良善安全且健康的工作環境，光寶除了訂有明確的辦法規章（如性騷擾防治措施申訴及懲戒辦法、從業人員道德規範等），同時設置有員工申訴與性騷擾防治申訴 e-mail 信箱及專線，在接獲員工申訴後立即成立申訴處理委員會，此外並設計嚴格的保密機制，以保護申訴者身份之相關資料。詳細說明可參考 2015 CSR report page 45。
(三) 公司是否提供員工安全與健康之工作環境，並對員工定期實施安全與健康教育？	V		(三) 提供員工健康與安全的工作環境 在安全衛生方面，光寶公司除了依循相關職業安全衛生的法規外，積極推動台北市政府無菸職場認證、優良哺乳室認證等相關活動，以營造整個公司成為一個優質健康的快樂職場，多年來更榮獲台北市政府「健康職場」競賽之「優等」、「績優」與「特色」等獎項的肯定。
(四) 公司是否建立員工定期溝通之機制，並以合理方式通知對員工可能造成重大影響之營運變動？	V		(四) 和諧的員工關係來自於良好的溝通，光寶集團十分重視內部溝通的流暢，因此為同仁打造全方位的雙向溝通管道，包括各事業單位每月進行經營管理會議、公司內部刊物、內部公告、「員工申訴」管道及工會組織等，詳細說明可參考 2015 CSR report page 111-113。
(五) 公司是否為員工建立有效之職涯能力發展培訓計畫？	V		(五) 光寶的學習發展體系乃是以在職訓練及個人發展計畫為基礎，新進人員訓練、專業別訓練、階層別管理領導訓練及自我發展等四大部分為主軸，詳細說明可參考 2015 CSR report page 99-100。

評估項目	運作情形		與上市企業社會責任實踐守則差異情形及原因
	是	否	
(六) 公司是否就研發、採購、生產、作業及服務流程等制定相關保護消費者權益政策及申訴程序？	V		無
(七) 對產品與服務之行銷及標示，公司是否遵循相關法規及國際準則？	V		
(八) 公司與供應商來往前，是否評估供應商過去有無影響環境與社會之紀錄？	V		<p>(六、七) 消費者權益的維護品質承諾在於我們確實傾聽客戶聲音，瞭解客戶真正的需求，並將其轉為產品的品質關鍵因數 (CTQ: Critical To Quality)。光寶建立 ISO 9000 品質系統，有系統的管理並符合的客戶與相關法規要求，包括設計、安規、有害物質、EMC... 等，以達成客戶最高滿意度。在光寶，6 Sigma 推行已經成為企業品質經營管理的重要策略，改善效益與各事業單位營運目標結合成為光寶品質改善的重要指標。品質改善觀念與活動必須推展到主要的合作供應商，使得上下游供應鏈的品質改善朝相同目標進行，取得最大品質改善成果。另光寶內部制定相關產品申訴程序並於官網設有產品服務中心以保護消費者權益 (網址：http://www.liteon.com/Page.aspx?id=5004c09b-e862-464c-ac91-ae71c4dbd36)。</p> <p>(八、九) 光寶建有供應鏈管理程序，將 EICC (電子行業行為準則) 導入供應鏈，進行「人權、環境、安全、衛生與管理系統」的相關輔導與稽核，掌握供應商在環安衛面向的管理與落實程度，詳細說明可參考 2015 CSR report page 88。</p>
(九) 公司與其主要供應商之契約是否包含供應商如涉及違反其企業社會責任政策，且對環境與社會有顯著影響時，得隨時終止或解除契約之條款？	V		

評估項目	運作情形		與上市上櫃公司企業社會責任實踐守則差異情形及原因
	是	否	
<p>四、加強資訊揭露</p> <p>(一) 公司是否於其網站及公開資訊觀測站等處揭露具攸關性及可靠性之企業社會責任相關資訊？</p>	V	<p>摘要說明</p> <p>(一) 光寶科技企業社會責任資訊揭露方式</p> <p>1. 光寶企業社會責任報告書 (GRI G4) http://www.liteon.com/CSERReport.aspx?id=5a83869e-d774-41ff-b94b-ad584cb35edb</p> <p>2. 溫室氣體盤查結果 http://www.liteon.com/Page.aspx?id=195802d4-9d26-418c-8503-ec6856bf4495</p> <p>(2) 2015 CSR Report page 61</p> <p>3. CDP(碳揭露計畫)資訊 https://www.cdp.net/en/responses?utf8=%E2%9C%93&queries%5Bname%5D=Lite &filters%5Byears%5D%5B%5D=2016</p> <p>4. 光寶文教基金會 http://www.liteoncf.org.tw/</p> <p>5. 光寶創新獎 http://www.liteon.com/Page.aspx?id=5d98d657-c96d-49f9-876a-7286e0652d96</p> <p>(二) 企業社會責任報告書編製情形</p> <p>光寶科技自 2007 年起，發行企業社會責任報告書，2015 年報告書內容架構採用全球永續性報告協會 (Global Reporting Initiative) GRI G4 綱領為依據，並依所列之指導方針及架構撰寫，揭露公司永續性議題、策略、目標與措施，且經第三方公證單位查證符合 GRI G4 應用等級。</p>	無
<p>五、公司如依據「上市上櫃公司企業社會責任實務守則」訂有本身之企業社會責任守則者，請敘明其運作與所訂守則之差異情形：無。</p>			

評估項目	運作情形		與上市櫃公司企業社會責任實務守則差異情形及原因
	是	否	
<p>六、其他有助於瞭解企業社會責任運作情形之重要資訊：</p> <p>(一) 道瓊永續指數(Dow Jones Sustainability Indices, DJSI) 自2011年起，連續六年獲選為道瓊永續指數(Dow Jones Sustainability Indices, DJSI)成份股之企業，標誌著光寶成功接軌國際永續管理標準，以及創新永續實力。http://yearbook.robecosam.com/companies.html</p> <div style="display: flex; justify-content: space-around; align-items: center;"> <div style="text-align: center;"> <p>MEMBER OF</p> <p>Dow Jones Sustainability Indices</p> <p>In Collaboration with RobecoSAM</p> </div> <div style="text-align: center;">  <p>ROBECOSAM Sustainability Award Silver Class 2016</p> </div> </div> <p>(二) 2016入選摩根史坦利全球永續指數成份股MSCI Global Sustainability Index</p> <div style="display: flex; justify-content: center; align-items: center;"> <div style="text-align: center;">  <p>MSCI</p> </div> <div style="text-align: center; margin-left: 20px;"> <p>2016 Constituent MSCI Global Sustainability Indexes</p> </div> </div> <p>(三) 《天下雜誌》企業公民獎 光寶科技2016年獲得「《天下雜誌》企業公民獎」，為連續十年榮獲天下雜誌該獎項的肯定。http://topic.cw.com.tw/csr/search.aspx</p> <p>(四) 台灣企業永續報告獎(Taiwan CSR Awards) 光寶以報告書架構清晰、環境面向考量周全、提出質性說明與量化分析，獲財團法人永續能源研究基金會頒發之「永續報告金獎與TOP50台灣企業永續報告獎」https://tcsaward.org.tw/tw/about/harvest/tcsaWinnerlist/2016tcsaWinnerlist</p> <p>(五) Channel NewsAsia Sustainability Ranking 2016年獲得“Channel NewsAsia可持續發展排行榜”亞洲排名第三名、台灣排名第一的佳績 http://sustainability-ranking.channelnewsasia.com/top20-2016.html</p>			

評估項目	運作情形		與上市櫃公司企業社會責任實務守則差異情形及原因
	是	否	
<p>七、公司企業社會責任報告書如有通過相關驗證機構之查證標準，應加以敘明：</p> <p>(一)企業社會責任認證</p> <ol style="list-style-type: none"> 1. 報告書採用GRI G4為依據，且由三公證單位驗證符合GRI G4應用等級的標準。 2. ISO 14001環境管理系統認證 3. OHSAS 18001職業安全衛生管理系統認證 4. ISO 14064-1溫室氣體盤查獲合理等級查證聲明書 5. QC 080000危害物質管理系統認證 6. RoHS危害物質檢測實驗室，並取得CNAS國家認證 7. 通過第三方查證受頒符合ISO/DIS 14045「產品系統生態效益評估(Eco-efficiency Assessment of Product Systems)」國際標準之「光電半導體產品白光LED進行系統生態效益評估」證書 8. 累計14個廠區通過產品AAA責任風險認證。 9. 建立行業的國際標準：完成光電半導體、集成電路板總成與個人電腦產品的三項類別規則(PCR, Product Category Rules)。 <p>(二)產品查驗與認證</p> <ol style="list-style-type: none"> 1. Energy Star(能源之星)節能標章 2. MEPS (Minimum Energy Performance Standard) 節能標章 3. 80 PLUS節能標章 4. 中國節能產品認證(CECP · China Energy Conservation Program) 5. 依據ISO 14025標準及ISO 14067標準，取得光電半導體碳足跡查證與第三類產品環境宣告 			

(六) 落實誠信經營情形

評估項目	運作情形		與上市上櫃公司誠信經營守則差異情形及原因
	是	否	
<p>一、訂定誠信經營政策及方案</p> <p>(一) 公司是否於規章及對外文件中明示誠信經營之政策、作法，以及董事會與管理階層積極落實經營政策之承諾？</p>	V	否	<p>符合誠信經營守則規範。</p>
<p>(二) 公司是否訂定防範不誠信行為方案，並於各方案內明定作業程序、行為指南、違規之懲戒及申訴制度，且落實執行？</p>	V	否	<p>(一) 本公司於「公司誠信經營守則」明示公司本於廉潔、透明及負責之經營理念，制定以誠信為基礎之政策，並建立良好之公司治理與風險控管機制，以創造永續發展之經營環境，以及董事會與管理階層積極落實誠信經營政策之承諾，並於內部管理及商業活動中確實執行。</p> <p>(二) 本公司於「公司誠信經營守則」、「員工工作守則」及「從業人員道德規範」等相關作業規範中明訂具體誠信經營之作法及防範不誠信行為方案，包含作業程序、行為指南、教育訓練、具體檢舉制度、懲戒與申訴制度，並確實執行。</p>
<p>(三) 公司是否對「上市上櫃公司誠信經營守則」第七條第二項各款或其他營業範圍內具較高不誠信行為風險之營業活動，採行防範措施？</p>	V	否	<p>(三) 在 CSER 行為準則中規範：</p> <p>(1) 經營誠信：所有商業的互動關係中都應遵循最高的誠信標準。任何及所有形式的貪污、勒索和盜用公款等行為均應被嚴格禁止，並受到立即解僱及相關的法律措施，而任何的捐助行為均應符合相關法令規範。</p> <p>(2) 利益衝突迴避：光寶員工必須避免所有導致利益衝突的活動，任何涉及期約行為的協定或協議均須禁止。</p> <p>(3) 無不正當的利益：賄賂或其他不正當手段所獲取不當利益的應不得提供或接受。</p>

評估項目	運作情形		與上市上櫃公司誠信經營守則差異情形及原因
	是	否	
<p>二、落實誠信經營</p> <p>(一) 公司是否評估往來對象之誠信紀錄，並於其與往來交易對象簽訂之契約中明訂誠信行為條款？</p>	V	<p>(一) 本公司確實遵守上市上櫃公司誠信經營原則，未與不誠信行為紀錄者進行交易，並於相關契約中約定誠信行為條款。</p>	<p>符合誠信經營守則規範。 (部分上市上櫃公司係於商業契約外，另行簽訂誠信承諾書，然本公司考量商業契約既已約定誠信行為，則不須重複簽署誠信承諾書。)</p>
<p>(二) 公司是否設置隸屬董事會之推動企業誠信經營專(兼)職單位，並定期向董事會報告其執行情形？</p>	V	<p>(二) 本公司成立「推動誠信經營工作小組」，由人力資源部總經理擔任召集人，各單位依其工作職掌與範疇，確保誠信經營守則之落實，並由召集人於每年第四季向董事會報告其執行情形。為了善盡誠信經營之監督責任，本公司也在董事會建立了各式組織與管道，例如審計委員會、薪酬委員會、成長策略委員會及內部稽核等。此外，內部稽核亦會定期向董事會報告相關執行情形。公司經理人及財務主管，在董事會的監督之下，必須確保本公司對證券主管機關所申報或其他對外揭露之財務會計資訊是完整、公允、準確、即時且易懂的。</p>	
<p>(三) 公司是否制定防止利益衝突政策、提供適當陳述管道，並落實執行？</p>	V	<p>(三) 「董事會議事規範」第 15 條規定，明訂董事之利益衝突迴避政策，董事對於會議事項，與其自身或其代表之法人有利害關係，致有害於公司利益之虞者，得陳述意見及答詢，不得加入討論及表決，且討論及表決時應予迴避，並不得代理其他董事行使其表決權。本公司亦制定「從業人員道德規範」以協助同仁執行業務時了解應遵守之規定及防範不誠信行為。規範中明訂同仁在從事商業活動時的作業標準與承諾，及對於利益衝突的處理等。</p>	
<p>(四) 公司是否為落實誠信經營已建立有效的會計制度、內部控制制度，並由內部稽核單位定期查核，或委託會計師執行查核？</p>	V	<p>(四) 為確保誠信經營之落實，本公司建立有效之會計制度及內部控制制度，內部稽核人員並定期查核前項制度遵循情形。會計師亦每年審查公司內部控制制度執行情形。</p>	
<p>(五) 公司是否定期舉辦誠信經營之內、外部之教育訓練？</p>	V	<p>(五) 為落實執行，本公司在新進人員訓練時已將誠信經營列入講授內容，並不時於各會議宣導，以求落實。</p>	

評估項目	運作情形		與上市上櫃公司誠信經營守則差異情形及原因
	是	否	
三、公司檢舉制度之運作情形 (一) 公司是否訂定具體檢舉及獎勵制度，並建立便利檢舉管道，及針對被檢舉對象指派適當之受理專責人員？ (二) 公司是否訂定受理檢舉事項之調查標準作業程序及相關保密機制？	V	V	符合誠信經營守則規範。
(三) 公司是否採取保護檢舉人不因檢舉而遭受不當處置之措施？	V		符合誠信經營守則規範。
四、加強資訊揭露 (一) 公司是否於其網站及公開資訊觀測站，揭露其所訂誠信經營守則內容及推動成效？	V		符合誠信經營守則規範。
五、公司如依據「上市上櫃公司誠信經營守則」訂有本身之誠信經營守則者，請敘明其運作與所訂守則之差異情形；無差異			
六、其他有助於瞭解公司誠信經營運作情形之重要資訊：(如公司檢討修正其訂定之誠信經營守則等情形) 1. 本公司遵守公司法、證券交易法、商業會計法、上市相關規章或其他商業行為有關法令，以作為落實誠信經營之基本。 2. 本公司「董事會議事規範」中訂有董事利益迴避制度，對董事會所列議案，與其自身或其代表之法人有利害關係，致有害公司利益之虞者，得陳述意見及答詢，不得加入討論及表決，且討論及表決時應予迴避，並不得代理其他董事行使其表決權。 3. 本公司訂有「內部重大資訊處理作業程序」，明訂董事、經理人及受僱人不得洩露所知悉之內部重大資訊予他人，不得向知悉本公司內部重大資訊之人探詢或蒐集個人職務不相關之公司未公開內部重大資訊，對於非因執行業務得知本公司未公開之內部重大資訊亦不得向其他人洩露。 4. 本公司訂有「公司誠信經營守則」，明訂公司誠信經營之政策，以及董事會與管理階層積極落實誠信經營政策之承諾，並於內部管理及商業活動中確實執行。			

(七) 公司如有訂定公司治理守則及相關規章者，應揭露其查詢方式：

公司網站資訊揭露部分，設有『投資人 - 公司治理專區』提供查詢下載相關規章，包括公司治理實務守則、董事會重要決議、內部重大資訊處理作業程序等內容，其網址為<http://www.liteon.com/page.aspx?id=8a185fbf-ba1c-4f50-937f-e0c248763c05>。其中，「內部重大資訊處理作業程序」於辦法訂定及後續修訂時，公司會發佈公告並將最新辦法公佈於公司內部網站以供員工查詢。此外，公司亦將「內部重大資訊處理作業程序」納入訓練課程包含新人訓練以及線上學習(e-learning)訓練進行內線交易防範課程加以宣導。

(八) 其他足以增進對公司治理運作情形之瞭解的重要資訊，得一併揭露

為加強公司治理運作，本公司成立審計委員會由4名獨立董事組成。此外，本公司配合證券主管機關相關法令準則之訂定或修正，以及考量本公司實際營運需要，已完成『公司治理實務守則』、『公司道德行為準則』、『公司誠信經營守則』、『企業社會責任實務守則』、『取得或處分資產處理程序』、『衍生性金融商品財會標準作業程序書』、『董事會議事規範』、『董事選舉辦法』、『資金貸與他人及背書保證作業辦法』、『審計委員會組織規程』及『股東會議事規則』等之訂定或修訂，並揭露於公司網站提供下載參閱。

(九) 內部控制制度執行狀況應揭露下列事項：

1. 內部控制聲明書

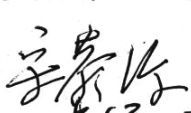

光寶科技股份有限公司
內部控制制度聲明書



日期：106 年 2 月 24 日

本公司民國 105 年度之內部控制制度，依據自行評估的結果，謹聲明如下：

- 一、本公司確知建立、實施和維護內部控制制度係本公司董事會及經理人之責任，本公司業已建立此一制度。其目的係在對營運之效果及效率(含獲利、績效及保障資產安全等)、報導具可靠性、及時性、透明性及符合相關規範暨相關法令規章之遵循等目標的達成，提供合理的確保。
- 二、內部控制制度有其先天限制，不論設計如何完善，有效之內部控制制度亦僅能對上述三項目標之達成提供合理的確保；而且，由於環境、情況之改變，內部控制制度之有效性可能隨之改變。惟本公司之內部控制制度設有自我監督之機制，缺失一經辨認，本公司即採取更正之行動。
- 三、本公司係依據「公開發行公司建立內部控制制度處理準則」(以下簡稱「處理準則」)規定之內部控制制度有效性之判斷項目，判斷內部控制制度之設計及執行是否有效。該「處理準則」所採用之內部控制制度判斷項目，係為依管理控制之過程，將內部控制制度劃分為五個組成要素：1.控制環境，2.風險評估，3.控制作業，4.資訊與溝通，及5.監督作業。每個組成要素又包括若干項目。前述項目請參見「處理準則」之規定。
- 四、本公司業已採用上述內部控制制度判斷項目，評估內部控制制度之設計及執行的有效性。
- 五、本公司基於前項評估結果，認為本公司於民國105年12月31日的內部控制制度(含對子公司之監督與管理)，包括瞭解營運之效果及效率目標達成之程度、報導係屬可靠、及時、透明及符合相關規範暨相關法令規章之遵循有關的內部控制制度等之設計及執行係屬有效，其能合理確保上述目標之達成。
- 六、本聲明書將成為本公司年報及公開說明書之主要內容，並對外公開。上述公開之內容如有虛偽、隱匿等不法情事，將涉及證券交易法第二十條、第三十二條、第一百七十一條及第一百七十四條等之法律責任。
- 七、本聲明書業經本公司民國106年2月24日董事會通過，出席董事10人中，無人持反對意見，全數均同意本聲明書之內容，併此聲明。

光寶科技股份有限公司

董事長：  

總經理：  

2. 委託會計師專案審查內部控制制度者，應揭露會計師審查報告：無

(十) 最近年度及截至年報刊印日止公司及其內部人員依法被處罰、公司對其內部人員違反內部控制制度規定之處罰、主要缺失與改善情形：無。

(十一)最近年度及截至年報刊印日止，股東會及董事會之重要決議

1.股東會重要決議及執行情形

本公司民國一〇五年股東常會於民國一〇五年六月二十四日於台北市內湖區瑞光路392號1樓光寶科技大樓國際會議中心舉行，重要決議內容及執行情形如下：

項目	重要決議	執行情形
1	修訂「公司章程」案。	經票決結果，贊成權數超過法定數額，本案照案通過。 執行情形： 於105年7月27日獲經濟部准予登記並公告於公司網站。
2	一〇四年度決算表冊案。	經票決結果，贊成權數超過法定數額，本案照案通過。
3	一〇四年度盈餘分派案。	經票決結果，贊成權數超過法定數額，本案照案通過。 執行情形：訂定105年8月30日為分配基準日，105年9月27日為發放日。(每股分配現金股利2.19元)
4	一〇四年度盈餘及員工紅利轉增資發行新股案。	經票決結果，贊成權數超過法定數額，本案照案通過。 執行情形：訂定105年8月30日為分配基準日，105年9月27日為發放日。(每股分配股票股利0.05元)
5	修訂「董事選舉辦法」案。	經票決結果，贊成權數超過法定數額，本案照案通過。 執行情形：已依修訂後辦法辦理並公告於公司網站。
6	選舉第十屆董事。	經票決結果，贊成權數超過法定數額，本案照案通過。 董事當選名單： 宋恭源 源泰投資(股)公司代表人：陳廣中 多加投資(股)公司代表人：林秉祺 大松投資(股)公司代表人：盧克修 大松投資(股)公司代表人：潘永堂 源寶開發投資(股)公司代表人：陳忠雄 源寶開發投資(股)公司代表人：李朝福 獨立董事當選名單： 吳國風 張孝威 楊耀武 薛明玲 執行情形： 於105年7月27日獲經濟部准予登記並公告於公司網站。
7	解除董事競業禁止之限制案。	經票決結果，贊成權數超過法定數額，本案照案通過。 執行情形： 於105年6月24日股東會通過後發佈相關重大訊息。

2.董事會重要決議

本公司於民國一〇五年度截至民國一〇六年四月底止重要決議摘要如下：

(一)民國一〇五年三月二十五日董事會決議通過：

1. 承認本公司民國一〇四年度合併財務報告暨個體財務報告。
2. 本公司一〇四年度董事及員工酬勞分配案。
3. 本公司一〇四年度盈餘分派案。
4. 辦理一〇四年度盈餘轉增資發行新股案。
5. 召開一〇五年股東常會案。
6. 本公司民國一〇五年捐贈財團法人光寶文教基金會新台幣8,526,000元。

(二)民國一〇五年四月二十七日董事會決議通過：

1. 一〇五年股東常會董事及獨立董事候選人提名審查。

(三)民國一〇五年五月十二日董事會決議通過：

1. 承認本公司民國一〇五年第一季合併財務報告。

(四)民國一〇五年六月二十四日董事會決議通過：

1. 選舉本公司第十屆董事會董事長及副董事長案。
2. 任命組成本公司第四屆審計委員會案。
3. 任命組成本公司第五屆薪酬委員會案。

(五)民國一〇五年六月二十八日董事會決議通過：

1. 本公司100%間接持有子公司Lite-On Mobile Pte. Ltd.處分北京光寶移動電子電信部件有限公司100%股權。

(六)民國一〇五年七月二十七日董事會決議通過：

1. 訂定本公司一〇五年員工酬勞發行新股及盈餘轉增資發行新股暨配發現金股利等相關作業程序。

(七)民國一〇五年八月十一日董事會決議通過：

1. 承認本公司民國一〇五年第二季合併財務報告。

(八)民國一〇五年十一月十一日董事會決議通過：

1. 承認本公司民國一〇五年第三季合併財務報告。
2. 本公司辦理對持股100%之子公司Lite-On Mobile Pte. Ltd. 現金增資案。
3. 本公司辦理對持股49%之子公司KBW-LITEON Jordan Private Shareholding Limited 現金增資案。
4. 本公司高雄廠第一期廠房新建工程預算案。

(九)民國一〇六年二月二十四日董事會決議通過：

1. 承認本公司民國一〇五年度合併財務報告暨個體財務報告。
2. 本公司一〇五年度盈餘分派案。
3. 召開一〇六年股東常會案。
4. 本公司民國一〇六年捐贈財團法人光寶文教基金會新台幣9,062,000元。

(十)民國一〇六年四月二十八日董事會決議通過：

1. 承認本公司民國一〇六年第一季合併財務報告。

2. 本公司變更對KBW-LITEON Jordan Private Shareholding Limited之投資架構案。
3. 召開一〇六年股東常會案。(新增議案)

(十二)最近年度及截至年報刊印日止董事或獨立董事對董事會通過重要決議有不同意見且有紀錄或書面聲明者，其主要內容：無。

(十三)最近年度及截至年報刊印日止，與財務報告有關人士（包括董事長、總經理、會計主管及內部稽核主管等）辭職解任情形之彙總：

公司有關人士辭職解任情形彙總表

106年4月30日

職稱	姓名	到任日期	解任日期	辭職或解任原因
事業群總經理	黃存義	99/06/01	105/11/23	離職
事業群執行長	邱輝欽	91/11/04	106/02/28	退休
副總經理	趙學勤	91/11/04	106/02/20	退休
資深副總經理	黃子青	91/11/04	105/11/23	退休
事業群執行長	孫鈺忠	91/11/04	105/12/31	退休
副總經理	黃進茂	103/08/12	105/12/30	離職
事業部總經理	蔡建新	105/02/02	105/11/30	離職
副總經理	吳英俊	103/03/20	106/04/26	退休

註：所稱公司有關人士係指董事長、總經理、會計主管、財務主管、內部稽核主管及研發主管等。

(十四)最近年度及截止至年報刊印日止董事・經理人參與公司治理有關之進修與訓練・包括財務資訊透明有關人員・其取得主管機關指名之相關證照情形

1. 董事參與訓練、進修之相關紀錄

職稱	姓名	進修日期		主辦單位	課程名稱	進修時數	總時數
		起	迄				
1 董事長	宋恭源	105/07/27	105/07/27	社團法人中華公司治理協會	集團治理	3.0	9.0
		105/08/05	105/08/05	社團法人中華公司治理協會	公司治理之內部人義務與資訊揭露研討	3.0	
		105/11/11	105/11/11	社團法人中華公司治理協會	企業經營之財務決策	3.0	
2 副董事長	陳廣中	105/07/27	105/07/27	社團法人中華公司治理協會	集團治理	3.0	9.0
		105/11/11	105/11/11	社團法人中華公司治理協會	企業經營之財務決策	3.0	
		106/04/28	106/04/28	社團法人中華公司治理協會	重要財稅法令增修及趨勢~兼論內線交易之防免	3.0	
3 董事	盧克修	105/04/12	105/04/12	社團法人中華公司治理協會	創新-獨特偏見，一意孤行。綠色產業發展趨勢。	3.0	12.0
		105/07/27	105/07/27	社團法人中華公司治理協會	集團治理	3.0	
		105/11/11	105/11/11	社團法人中華公司治理協會	企業經營之財務決策	3.0	
4 董事	林秉祺	106/04/28	106/04/28	社團法人中華公司治理協會	重要財稅法令增修及趨勢~兼論內線交易之防免	3.0	9.0
		105/07/27	105/07/27	社團法人中華公司治理協會	集團治理	3.0	
		105/11/11	105/11/11	社團法人中華公司治理協會	企業經營之財務決策	3.0	
5 董事	陳忠雄	106/04/28	106/04/28	社團法人中華公司治理協會	重要財稅法令增修及趨勢~兼論內線交易之防免	3.0	9.0
		105/07/27	105/07/27	社團法人中華公司治理協會	集團治理	3.0	
		105/08/05	105/08/05	社團法人中華公司治理協會	公司治理之內部人義務與資訊揭露研討	3.0	
6 董事	李朝福	106/04/28	106/04/28	社團法人中華公司治理協會	重要財稅法令增修及趨勢~兼論內線交易之防免	3.0	9.0
		105/07/27	105/07/27	社團法人中華公司治理協會	集團治理	3.0	
		105/11/11	105/11/11	社團法人中華公司治理協會	企業經營之財務決策	3.0	
		106/04/28	106/04/28	社團法人中華公司治理協會	重要財稅法令增修及趨勢~兼論內線交易之防免	3.0	

7	獨立董事 吳國風	105/07/12	105/07/12	財團法人中華民國證券暨期貨市場發展基金會	上市公司內部人股權交易法律遵循宣導說明會	3.0
		105/07/27	105/07/27	社團法人中華公司治理協會	集團治理	3.0
8	獨立董事 張孝威	105/10/06	105/10/06	社團法人中華公司治理協會	第十二屆公司治理國際高峰論壇【公有事業公司治理指導綱領】	3.0
		105/10/07	105/10/07	社團法人中華公司治理協會	第十二屆公司治理國際高峰論壇【董事會多元性與提名委員會】	3.0
		105/11/11	105/11/11	社團法人中華公司治理協會	企業經營之財務決策	3.0
		105/12/02	105/12/02	社團法人中華公司治理協會	敵意併購之攻防-併購面及訴訟面	6.0
		106/04/28	106/04/28	社團法人中華公司治理協會	重要財稅法令增修及趨勢~兼論內線交易之防免	3.0
		105/07/27	105/07/27	社團法人中華公司治理協會	集團治理	3.0
9	獨立董事 楊耀武	105/11/11	105/11/11	社團法人中華公司治理協會	企業經營之財務決策	3.0
		106/04/28	106/04/28	社團法人中華公司治理協會	重要財稅法令增修及趨勢~兼論內線交易之防免	3.0
		105/07/27	105/07/27	社團法人中華公司治理協會	集團治理	3.0
10	獨立董事 薛明玲	105/11/11	105/11/11	社團法人中華公司治理協會	企業經營之財務決策	3.0
		106/04/28	106/04/28	社團法人中華公司治理協會	重要財稅法令增修及趨勢~兼論內線交易之防免	3.0
		105/01/11	105/01/11	社團法人中華公司治理協會	從歐美的推展經驗·瞭解機構投資人在公司治理的角色與功能	1.0
		105/03/04	105/03/04	社團法人中華公司治理協會	董事監察人財報責任之重大爭議案例	3.0
		105/06/17	105/06/17	中華民國證券商業同業公會	集團治理與金控治理	3.0
		105/07/27	105/07/27	社團法人中華公司治理協會	集團治理	3.0

2. 本公司主管參與公司治理有關之進修情形如下：

職稱	姓名	進修日期	課程名稱	進修時數
財、會主管 財務部總經理	朱崑城	2016/07/29	IFRSs9金融工具解析	3
		2016/08/29	公開發行公司 IFRSs 財務報表編製相關規定與常見問題案例解析	3
		2016/11/17	成功破解成本觀念的知與行	6

職稱	姓名	進修日期	課程名稱	進修時數
稽核長	林政德	2016/02/23	企業交易之詐欺防範及注意事項	2
		2016/10/12	防制企業賄賂與貪腐的控制設計與稽核技巧	6
		2016/11/18	如何以鑑識資料分析〈FDA〉技術稽核銷售收款及採購付款舞弊	6

職稱	姓名	進修日期	課程名稱	進修時數
副總經理	蔡洪金熟	2016/11/11	企業經營之財務決策	3
		2017/04/28	重要財稅法令增修及趨勢~兼論內線交易之防免	3

職稱	姓名	進修日期	課程名稱	進修時數
人力資源部 總經理	張國揚	2016/07/27	集團治理	3
		2016/11/11	企業經營之財務決策	3
		2017/04/28	重要財稅法令增修及趨勢~兼論內線交易之防免	3

五、會計師公費資訊

金額單位：新臺幣仟元

會計師事務所名稱	會計師姓名	審計公費	非審計公費					會計師查核期間	備註
			制度設計	工商登記	人力資源	其他	小計		
勤業眾信聯合會計師事務所	柯志賢 張清福	29,060	-	48	-	4,991	5,039	105.1.1~ 105.12.31	其他非審計公費主要係提供國內外財務、稅務及投資諮詢服務等。

- (一)本公司給付簽證會計師、簽證會計師所屬事務所及其關係企業之非審計公費無達審計公費之四分之一以上之情形。
- (二)更換會計師事務所且更換年度所支付之審計公費較更換前一年度之審計公費減少者，應揭露審計公費減少金額、比例及原因：未更換會計師，故不適用。
- (三)審計公費較前一年度減少達百分之十五以上者，應揭露審計公費減少金額、比例及原因：無。

六、更換會計師資訊：不適用。

七、公司經理人曾任職簽證會計師事務所之情形

公司之董事長、總經理、負責財務或會計事務之經理人，最近一年內曾任職於簽證會計師所屬事務所或其關係企業者(註)，應揭露其姓名、職稱及任職於簽證會計師所屬事務所或其關係企業之期間：無此情形。

註：所稱簽證會計師所屬事務所之關係企業，係指簽證會計師所屬事務所之會計師持股超過百分之五十或取得過半數董事席次者，或簽證會計師所屬事務所對外發布或刊印之資料中列為關係企業之公司或機構。

八、董事、經理人及大股東股權變動情形

職稱 (註1)	姓名	105年度		當年度截至4月24日止	
		持有股數增 (減)數	質押股數增 (減)數	持有股數增 (減)數	質押股數增 (減)數
董事長	宋恭源	393,824	0	0	0
副董事長暨總執行長	源泰投資(股)公司	75,066	0	0	0
	代表人:陳廣中	(219,245)	0	0	0
董事	林行憲 (105.06.24改選後卸任)	0	0	0	0
董事	多加投資(股)公司	30,043	0	0	0
	代表人:林秉祺	1,473	0	0	0
董事	大松投資(股)公司	233,845	0	0	0
	代表人:盧克修	0	0	0	0
董事	大松投資(股)公司	233,845	0	0	0
	代表人:潘永堂 (105.06.24就任·於105.10.29卸任)	0	0	0	0
董事	代表人:吳基弘(105.06.24改選後卸任)	0	0	0	0
	源寶開發投資(股)公司	2,396,029	0	0	0
董事	代表人:陳忠雄	0	0	0	0
	源寶開發投資(股)公司	2,396,029	0	0	0
董事	代表人:李朝福	(4,993)	0	0	0
	吳國風	0	0	0	0
獨立董事	張孝威	0	0	0	0
獨立董事	楊耀武	0	0	0	0
獨立董事	薛明玲	0	0	0	0
副董事長暨總執行長	陳廣中	(219,245)	0	0	0
新事業執行長	廖學福	8,662	0	0	0
事業群總經理	黃存義 (105.11.23離職)	(10,016)	0	0	0
事業群總經理	江錫龍	88,449	0	(211,000)	0
事業群執行長	邱輝欽 (106.02.28退休)	(63,895)	0	(40,000)	0
經營管理部總經理	王定一	19,660	0	0	0
人力資源部總經理	張國揚	125,534	0	(18,000)	0
事業群總經理	莊遠平	(94,853)	0	0	0
副總經理	趙學勤 (106.02.20退休)	41,586	0	(15,000)	0
資深副總經理	黃子青 (105.11.23退休)	3,234	0	0	0
事業群執行長	孫鈺忠 (105.12.31退休)	(17,040)	0	0	0
副總經理	陳亨利	(47,470)	0	(31,000)	0
副總經理	伍永強	82,459	0	0	0
副總經理	李恆毅	51,431	0	(144,000)	0
副總經理	許周禮	9,635	0	(45,000)	0
副總經理	陳世坤	597	0	(19,000)	0
副總經理	王文川	2,511	0	0	0
資深副總	邱森彬	85,365	0	0	0
副總經理	廖炳琮	46,781	0	0	0
副總經理	徐建中	(294,064)	0	0	0
副總經理	鍾成裕	87,858	0	0	0
副總經理	吳英俊	(19,694)	0	(25,000)	0
副總經理	王明仁	67,686	0	0	0
副總經理	王宗正	(1,752)	0	0	0
事業群執行長	曾煥雄	64,733	0	(81,000)	0
副總經理	葉耀中	28,339	0	0	0
副總經理	黃進茂 (105.12.30離職)	15	0	0	0
副總經理	陳欽榮	(48,566)	0	(51,434)	0
稽核長	林政德	60,899	0	0	0
副總經理	黃福海	(136,310)	0	(40,000)	0
副總經理	蔡洪金熟	73,364	0	(73,364)	0
副總經理	許文獻	8,140	0	0	0
事業部總經理	蔡建新 (105.11.30離職)	0	0	0	0

職稱(註1)	姓名	105年度		當年度截至4月24日止	
		持有股數增(減)數	質押股數增(減)數	持有股數增(減)數	質押股數增(減)數
事業群執行長	宋明峰(105.06.16就任)	210,917	0	0	0
財、會主管	朱崑城	6,360	0	(150,000)	0

註1：持有公司股份總額超過百分之十股東應註明為大股東，並分別列示。

註2：股權移轉或股權質押之相對人為關係人者，尚應填列下表。

股權移轉資訊

106年4月24日

姓名(註1)	股權移轉原因(註2)	交易日期	交易相對人	交易相對人與公司、董事、監察人及持股比例超過百分之十股東之關係	股數	交易價格
孫鈺忠	贈與	105.01.14	孫誌宏	父子	23,000	0
孫鈺忠	贈與	105.01.14	孫虹如	父女	23,200	0
孫鈺忠	贈與	105.01.14	孫欣梅	父女	23,200	0
黃存義	贈與	105.01.25	黃曄琦	父女	69,000	0
孫鈺忠	贈與	105.02.23	孫誌宏	父子	24,700	0
孫鈺忠	贈與	105.02.23	孫虹如	父女	24,600	0
孫鈺忠	贈與	105.02.23	孫欣梅	父女	24,600	0
莊遠平	贈與	105.04.08	湯寶銀	夫妻	140,000	0
莊遠平	贈與	105.04.08	莊逸嘉	父子	60,000	0
王定一	贈與	105.07.18	洪孟芬	夫妻	50,000	0
王定一	贈與	105.07.18	王正中	父子	50,000	0
徐建中	贈與	105.08.18	黃幽華	夫妻	300,000	0
陳廣中	贈與	105.08.23	許阿金	夫妻	1,000,000	0

註1：係填列公司董事、監察人、經理人及持股比例超過百分之十股東姓名。

註2：係填列取得或處分。

股權質押資訊

姓名(註1)	質押變動原因(註2)	變動日期	交易相對人	交易相對人與公司、董事、監察人及持股比例超過百分之十股東之關係	股數	持股比率	質押比率	質借(贖回)金額
無	無	無	無	無	0	0%	0%	0

註1：係填列公司董事、監察人、經理人及持股比例超過百分之十股東姓名。

註2：係填列質押或贖回。

九、持股比例占前十名之股東，其相互間之關係資訊

持股比例占前十名之股東，其相互間為關係人或為配偶、二等親以內之親屬關係之資訊

106年4月24日

姓名(註1)	本人持有股份		配偶、未成年子女持有股份		利用他人名義合計持有股份		前十大股東相互間具有關係人或為配偶、二親等以內之親屬關係者，其名稱或姓名及關係。(註3)		備註
	股數	持股比率	股數	持股比率	股數	持股比率	名稱(或姓名)	關係	
大榮投資股份有限公司	85,402,698	3.63%	0	0%	0	0%	宋恭源	董事	無
大榮投資股份有限公司 負責人:蔡淑嫻	44,287	0%	0	0%	0	0%	明興/大松/源寶開發(投資股份有限公司)	負責人/董事	無
宋恭源	79,302,560	3.37%	14,966,064	0.64%	0	0%	明興/大榮/大松/源寶開發(投資股份有限公司)	董事	無
群益金鼎託管群益託管有限公司投資專戶	68,186,505	2.90%	0	0%	0	0%	無	無	無
大松投資股份有限公司	47,088,399	2.00%	0	0%	0	0%	宋恭源、蔡淑嫻	董事/負責人	無
大松投資股份有限公司 代表人:盧克修	0	0%	0	0%	0	0%	無	無	無
明興投資股份有限公司	45,405,330	1.93%	0	0%	0	0%	宋恭源	董事	無
明興投資股份有限公司 負責人:蔡淑嫻	44,287	0%	0	0%	0	0%	大榮/大松/源寶開發(投資股份有限公司)	負責人/董事	無
源寶開發投資股份有限公司	39,473,599	1.68%	0	0%	0	0%	宋恭源、蔡淑嫻	董事	無
源寶開發投資股份有限公司 代表人:陳忠雄	0	0%	0	0%	0	0%	無	無	無
源寶開發投資股份有限公司 代表人:李朝福	1,491	0%	0	0%	0	0%	無	無	無
渣打託管梵加德新興市場股票指數基金專戶	37,992,646	1.62%	0	0%	0	0%	無	無	無
匯豐(台灣)託管羅貝可資本成長基金投資戶	37,168,964	1.58%	0	0%	0	0%	無	無	無
花旗(台灣)銀行託管新加坡政府投資專戶	33,936,807	1.44%	0	0%	0	0%	無	無	無
英商渣打銀行受託保管GMO新興市場基金	31,599,141	1.34%	0	0%	0	0%	無	無	無

註1：應將前十名股東全部列示，屬法人股東者應將法人股東名稱及代表人姓名分別列示。

註2：持股比例之計算係指分別以自己名義、配偶、未成年子女或利用他人名義計算持股比率。

註3：將前揭所列示之股東包括法人及自然人，應依發行人財務報告編製準則規定揭露彼此間之關係。

十、綜合持股比例

公司、公司之董事、經理人及公司直接或間接控制之事業對同一轉投資事業之持股數及綜合持股比例：

105年12月31日

單位：股·%

轉投資事業 (註)	本公司投資		董事、監察人、經理人及直接或間接控制事業之投資		綜合投資	
	股數	持股比例	股數	持股比例	股數	持股比例
閱暉實業股份有限公司	60,757,310	33.87	1,152,678	0.64	61,909,988	34.51
光寶匯才資訊服務股份有限公司	3,400,000	100.00	-	-	3,400,000	100.00
龍生工業股份有限公司	26,727,000	29.62	-	-	26,727,000	29.62
力銘科技股份有限公司	31,683,410	28.10	4,141,000	3.67	35,824,410	31.77
源泰投資股份有限公司	209,545,089	100.00	-	-	209,545,089	100.00
Lite-On Electronics H.K. Ltd.	17,865,367	100.00	-	-	17,865,367	100.00
Lite-On Electronics (Thailand) Co., Ltd.	5,029,844	100.00	-	-	5,029,844	100.00
Lite-On Singapore Pte. Ltd.	51,776,500	100.00	-	-	51,776,500	100.00
Lite-On Japan Ltd.	6,161,700	49.49	980,300	7.87	7,142,000	57.36
Lite-On Technology USA Inc.	470,239	100.00	-	-	470,239	100.00
Lite-On International Holding Co., Ltd.	335,825,483	100.00	-	-	335,825,483	100.00
LTC Group Ltd.	41,915,855	100.00	-	-	41,915,855	100.00
Lite-On Electronics (Europe) Ltd.	300,000	100.00	-	-	300,000	100.00
Lite-On Technology (Europe) B.V.	330,896	54.00	281,875	46.00	612,771	100.00
Lite-On Overseas Trading Co., Ltd.	5,142,962	100.00	-	-	5,142,962	100.00
敦南科技股份有限公司	57,203,784	18.46	14,233,207	4.59	71,436,991	23.05
Lite-On Vietnam Co., Ltd.	9,000,000	100.00	-	-	9,000,000	100.00
Lite-On Mobile Pte. Ltd.	162,885,538	100.00	-	-	162,885,538	100.00
Lite-On Automotive Electronics Mexico, S.A. DE C.V.	146,087	99.00	1,476	1.00	147,563	100.00
Li Shin International Enterprise Corp.	1,748,461	100.00	-	-	1,748,461	100.00
Eagle Rock Investment Ltd.	10,000	100.00	-	-	10,000	100.00

轉投資事業 (註)	本公司投資		董事、監察人、經理人及直接或間接控制事業之投資		綜合投資	
	股數	持股比例	股數	持股比例	股數	持股比例
Canfield Limited	200,000	33.33	-	-	200,000	33.33
建興電子科技(香港)有限公司	62,059,600	100.00	-	-	62,059,600	100.00
High Yield Group Co., Ltd	68,138,000	100.00	-	-	68,138,000	100.00
Lite-On Information Technology B.V.	11,018,000	100.00	-	-	11,018,000	100.00
飛利浦建興數位科技股份有限公司	17,150,000	49.00	-	-	17,150,000	49.00
Lite-Space Technology Company Limited	5,100,000	39.23	-	-	5,100,000	39.23
Lite-On Automotive International (Cayman) Co., Ltd.	11,967,300	100.00	-	-	11,967,300	100.00
Lite-On Automotive Electronics (Europe) B.V.	24,000	100.00	-	-	24,000	100.00

註：係公司採用權益法之長期投資。

肆、募資情形

一、資本及股份

(一) 股本來源

年月	發行價格(元)	核定股本		實收股本		備註		
		股數(仟股)	金額(仟元)	股數(仟股)	金額(仟元)	股本來源	以現金以外之財產抵充股款	其他
78.03	10	11,000	110,000	11,000	110,000	創立	-	-
79.07	10	41,000	410,000	41,000	410,000	現金增資300,000仟元	-	79.7.20 (79)台財證(一)第01660號
80.07	10	66,250	662,500	66,250	662,500	現金增資150,000仟元 盈餘轉增資102,500仟元	-	80.7.27 (80)台財證(一)第02030號
81.07	10	110,000	1,100,000	79,500	795,000	盈餘轉增資132,500仟元	-	81.7.22 (81)台財證(一)第01733號
82.07	10	110,000	1,100,000	87,450	874,500	盈餘轉增資79,500仟元	-	82.7.20 (82)台財證(一)第30884號
83.08	10	110,000	1,100,000	110,000	1,100,000	現金增資129,305仟元 盈餘轉增資96,195仟元	-	83.8.2 (83)台財證(一)第32622號
84.07	10	160,000	1,600,000	123,200	1,232,000	盈餘轉增資132,000仟元	-	84.7.3 (84)台財證(一)第39181號
85.04	30	380,000	3,800,000	200,160	2,001,600	現金增資400,000仟元 盈餘轉增資369,600仟元	-	85.4.26 (85)台財證(一)第23371號
85.07	10	380,000	3,800,000	249,160	2,491,600	海外存託憑證490,000仟元	-	85.7.7 (85)台財證(一)第40903號
86.05	10	421,800	4,218,000	330,460	3,304,600	盈餘轉增資688,420仟元 (含員工紅利轉增資65,520仟元) 資本公積轉增資124,580仟元	-	86.5.4 (86)台財證(一)第38798號
87.03	10	421,800	4,218,000	332,503	3,325,034	海外公司債轉換股份20,434仟元	-	-
87.06	10	628,500	6,285,000	413,478	4,134,778	盈餘轉增資743,243仟元 (含員工紅利轉增資78,236仟元) 資本公積轉增資66,501仟元	-	87.6.3 (87)台財證(一)第48032號
87.10	30	628,500	6,285,000	493,478	4,934,778	現金增資800,000仟元	-	87.10.7 (87)台財證(一)第80958號
89.07	10	700,000	7,000,000	574,199	5,741,989	海外公司債轉換股份14,744仟元 盈餘轉增資496,381仟元 (含員工紅利轉增資52,251仟元) 資本公積轉增資296,087仟元	-	89.7.4 (89)台財證(一)第57114號
90.05	10	1,228,000	12,280,000	732,178	7,321,781	盈餘轉增資1,579,791仟元 (含員工紅利轉增資166,294仟元)	-	90.5.8 (90)台財證(一)字第124244號
90.10	10	1,228,000	12,280,000	748,818	7,488,181	合併換發股份166,400仟元	-	90.10.9 (90)台財證(一)字第160345號
91.03	10	1,228,000	12,280,000	778,923	7,789,230	海外公司債轉換股份301,049仟元	-	-
91.05	10	1,228,000	12,280,000	906,935	9,069,352	盈餘轉增資1,076,222仟元 (含員工紅利轉增資113,287仟元) 海外公司債轉換股份203,900仟元	-	91.5.31(91)台財證(一)字第129691號

年月	發行價格(元)	核定股本		實收股本		備註		
		股數(仟股)	金額(仟元)	股數(仟股)	金額(仟元)	股本來源	以現金以外之財產抵充股款	其他
91.08	10	1,228,000	12,280,000	912,120	9,121,199	海外公司債轉換股份51,847仟元	-	-
91.09	10	1,228,000	12,280,000	922,813	9,228,127	海外公司債轉換股份106,928仟元	-	-
91.10	10	3,500,000	35,000,000	927,005	9,270,051	海外公司債轉換股份41,924仟元	-	-
91.11	10	3,500,000	35,000,000	1,909,438	19,094,383	合併換發股份10,665,085仟元 合併註銷股份840,753仟元	-	91.10.25(91)台證(91)上字第027279號 91.11.13經授商字第09101461420號
92.06	10	3,500,000	35,000,000	2,247,691	22,476,906	盈餘轉增資1,490,980仟元 (含員工紅利轉增資356,055仟元) 資本公積轉增資1,891,542仟元	-	92.6.12(92)台財證(一)字第0920125977號
93.06	10	3,500,000	35,000,000	2,240,566	22,405,656	庫藏股註銷股份71,250仟元	-	93.6.1經授商字第09301088340號
93.06	10	3,500,000	35,000,000	2,512,145	25,121,449	盈餘轉增資2,715,793仟元 (含員工紅利轉增資484,153仟元)	-	93.7.9(93)金管證(一)字第0930130441號
94.07	10	3,500,000	35,000,000	2,610,746	26,107,463	盈餘轉增資986,014仟元 (含員工紅利轉增資485,370仟元)	-	94.7.11(94)金管證(一)字第0940127761號
94.10	10	3,500,000	35,000,000	2,601,821	26,018,213	庫藏股註銷股份89,250仟元	-	94.10.25經授商字第09401208730號
95.04	10	3,500,000	35,000,000	2,622,564	26,225,639	海外公司債轉換股份207,426仟元	-	95.4.12經授商字第09501065360號
95.05	10	3,500,000	35,000,000	2,658,020	26,580,203	海外公司債轉換股份354,564仟元	-	95.5.19經授商字第09501092960號
95.10	10	3,500,000	35,000,000	2,836,313	28,363,133	盈餘轉增資658,046仟元 (含員工紅利轉增資520,000仟元) 股份轉換發行新股265,545仟元 海外公司債轉換股份859,339仟元	-	95.8.7(95)金管證(一)字第0950134499號 95.10.4經授商字第09501225580號
95.11	10	3,500,000	35,000,000	2,873,481	28,734,812	海外公司債轉換股份371,679仟元	-	95.11.20經授商字第09501260330號
96.03	10	3,500,000	35,000,000	2,910,169	29,101,694	海外公司債轉換股份366,882仟元	-	96.04.19經授商字第09601081760號
96.05	10	3,500,000	35,000,000	2,037,117	20,371,186	減資註銷股份 8,730,508仟元	-	96.5.9(96)金管證(一)字第09600014752號 96.05.30經授商字第09601118650號
96.08	10	3,500,000	35,000,000	2,125,665	21,256,655	股份轉換增資 885,469 仟元	股份交換	96.6.22(96)金管證(一)字第0960030157號 96.7.25(96)金管證(一)字第0960039242號
96.10	10	3,500,000	35,000,000	2,180,216	21,802,163	盈餘轉增資545,508仟元 (含員工紅利轉增資400,000仟元)	-	96.8.3(96)金管證(一)字第0960041027號 96.10.16經授商字第09601253030號
97.09	10	3,500,000	35,000,000	2,231,117	22,311,174	盈餘轉增資509,011仟元 (含員工紅利轉增資400,000仟元)	-	96.7.17(97)金管證一字第0970036234號 97.09.5經授商字第09701225890號

年月	發行價格(元)	核定股本		實收股本		備註		
		股數(仟股)	金額(仟元)	股數(仟股)	金額(仟元)	股本來源	以現金以外之財產抵充股款	其他
98.09	10	3,500,000	35,000,000	2,262,118	22,621,180	盈餘轉增資310,006仟元 (含員工紅利轉增資199,979仟元)	-	98.7.9 (98)金管證發字第0980034295號 98.09.8經授商字第09801206150號
99.04	10	3,500,000	35,000,000	2,262,361	22,623,610	員工行使認股權2,430仟元	-	96.12.17 (96)金管證一字第0960070572號 99.04.21經授商字第09901076460號
99.05	10	3,500,000	35,000,000	2,262,563	22,625,625	員工行使認股權2,015仟元	-	96.12.17 (96)金管證一字第0960070572號 99.05.24經授商字第09901101400號
99.09	10	3,500,000	35,000,000	2,284,794	22,847,940	盈餘轉增資222,315仟元 (含員工紅利轉增資110,725仟元)	-	99.7.2 (99)金管證發字第0990034352號 99.09.2經授商字第09901199900號
100.09	10	3,500,000	35,000,000	2,309,980	23,099,801	盈餘轉增資251,861仟元 (含員工紅利轉增資139,150仟元)	-	100.7.8 (100)金管證發字第1000031771號 100.09.2經授商字第10001202530號
101.01	10	3,500,000	35,000,000	2,279,415	22,794,151	庫藏股註銷股份305,650股	-	101.1.31經授商字第10101014750號
101.04	10	3,500,000	35,000,000	2,279,443	22,794,426	員工行使認股權275仟元	-	96.12.17(96)金管證一字第0960070572號 101.5.16經授商字第10101089100號
101.08	10	3,500,000	35,000,000	2,295,261	22,952,614	盈餘轉增資158,188仟元 (含員工紅利轉增資44,215仟元)	-	101.7.12(101)金管證發字第1010030806號 101.08.27經授商字第10101175110號
101.11	10	3,500,000	35,000,000	2,295,315	22,953,154	員工行使認股權540仟元	-	96.12.17(96)金管證一字第0960070572號 101.11.16經授商字第10101237700號
102.04	10	3,500,000	35,000,000	2,295,999	22,959,994	員工行使認股權6,840仟元	-	96.12.17(96)金管證一字第0960070572號 102.4.16經授商字第10201069470號
102.05	10	3,500,000	35,000,000	2,302,989	23,029,886	員工行使認股權69,892仟元	-	96.12.17(96)金管證一字第0960070572號 102.5.22經授商字第10201091700號
102.08	10	3,500,000	35,000,000	2,320,688	23,206,877	員工行使認股權25,403仟元 盈餘轉增資151,588仟元 (含員工紅利轉增資36,689仟元)	-	96.12.17(96)金管證一字第0960070572號 102.7.10(102)金管證發字第1020026932號 102.8.29經授商字第10201176050號
102.11	10	3,500,000	35,000,000	2,324,655	23,246,552	員工行使認股權39,675仟元	-	96.12.17(96)金管證一字第0960070572號 102.11.28經授商字第10201242470號

年月	發行價格(元)	核定股本		實收股本		備註		
		股數(仟股)	金額(仟元)	股數(仟股)	金額(仟元)	股本來源	以現金以外之財產抵充股款	其他
103.04	10	3,500,000	35,000,000	2,327,626	23,276,257	員工行使認股權29,705仟元	-	96.12.17(96)金管證一字第0960070572號 103.04.15經授商字第10301066390號
103.07	10	3,500,000	35,000,000	2,325,951	23,259,507	合併銷除股份16,750仟元	-	103.07.28經授商字第10301143750號
103.08	10	3,500,000	35,000,000	2,341,674	23,416,737	盈餘轉增資157,230仟元 (含員工紅利轉增資40,849仟元)	-	103.7.9(103)金管證發字第1030026054號 103.08.26經授商字第10301173580號
104.09	10	3,500,000	35,000,000	2,357,715	23,577,153	盈餘轉增資160,416仟元 (含員工紅利轉增資43,332仟元)	-	104.7.9(104)金管證發字第1040025863號 104.9.4經授商字第10401185310號
104.11	10	3,500,000	35,000,000	2,334,928	23,349,283	庫藏股註銷股份227,870仟元	-	104.11.24經授商字第10401249090號
105.08	10	3,500,000	35,000,000	2,339,192	23,391,924	員工酬勞轉增資42,641仟元 <註>	-	105.8.24經授商字第10501207960號
105.09	10	3,500,000	35,000,000	2,350,867	23,508,670	盈餘轉增資-股東紅利116,746仟元 <註>	-	105.9.14經授商字第10501224160號

註：員工酬勞轉增資發行股數係以董事會決議前一日收盤價38.35元計算，計發行4,264仟股，股東紅利係按面額10元發行，計發行11,675仟股，合計共發行15,939仟股，每股面額10元，增加實收股本159,387仟元及資本公積120,885仟元。

股份種類	核定股本			備註
	流通在外股份(註)	未發行股份	合計	
普通股	2,350,867,032	1,149,132,968	3,500,000,000	-

註：請註明該股票是否屬上市或上櫃公司股票(如為限制上市或上櫃買賣者，應予加註)。

總括申報制度相關資訊：不適用

(二) 股東結構

106年4月24日

股東結構 數量	政府 機構	金融機構	其他法人	個人	外國機構及 外人	陸資	合計
人數	6	18	286	133,607	1,058	0	134,975
持有股數	133	40,758,952	427,252,133	436,885,640	1,445,970,174	0	2,350,867,032
持股比例	0%	1.73%	18.18%	18.58%	61.51%	0%	100%

註：第一上市（櫃）公司及興櫃公司應揭露其陸資持股比例；陸資係指大陸地區人民來臺投資許可辦法第3條所規定之大陸地區人民、法人、團體、其他機構或其於第三地區投資之公司。

(三) 股權分散情形

106年4月24日

持股分級	股東人數	持有股數	持股比例
1至 999	91,621	20,818,382	0.89%
1,000至 5,000	32,280	67,110,588	2.86%
5,001至 10,000	5,512	37,359,578	1.59%
10,001至 15,000	1,928	22,673,756	0.96%
15,001至 20,000	795	13,649,815	0.58%
20,001至 30,000	786	18,527,687	0.79%
30,001至 50,000	593	22,370,194	0.95%
50,001至 100,000	455	31,416,702	1.34%
100,001至 200,000	274	38,378,882	1.63%
200,001至 400,000	237	67,770,999	2.88%
400,001至 600,000	103	51,105,122	2.17%
600,001至 800,000	52	36,059,131	1.53%
800,001至 1,000,000	49	43,755,139	1.86%
1,000,001以上自行視實際情況分級	290	1,879,871,057	79.97%
合計	134,975	2,350,867,032	100%

特別股：無

(四) 主要股東名單

106年4月24日

主要股東名稱	股份	持有股數	持股比例
大榮投資股份有限公司		85,402,698	3.63%
宋恭源		79,302,560	3.37%
群益金鼎託管群益託管有限公司投資專戶		68,186,505	2.90%
大松投資股份有限公司		47,088,399	2.00%
明興投資股份有限公司		45,405,330	1.93%
源寶開發投資股份有限公司		39,473,599	1.68%
渣打託管梵加德新興市場股票指數基金專戶		37,992,646	1.62%
匯豐(台灣)託管羅貝可資本成長基金投資戶		37,168,964	1.58%
花旗(台灣)銀行託管新加坡政府投資專戶		33,936,807	1.44%
英商渣打銀行受託保管GMO新興市場基金		31,599,141	1.34%

(五) 最近二年度每股市價、淨值、盈餘、股利及相關資料

單位：仟股/元

項目		年度	104年度	105年度	當年度 截至106年4月30日 (註6)
		每股市價	最高	40.51(註1)	50.60
	最低	24.69(註1)	29.70	47.15	
	平均	33.49(註1)	43.10	51.10	
每股淨值	分配前	32.54	32.30	31.86	
	分配後	32.32	註2	註2	
每股盈餘	加權平均股數		2,320,208	2,323,048	2,324,026
	每股盈餘	追溯前	3.11	4.05	0.85
		追溯後	3.10	註2	-
每股股利	現金股利		2.19	2.92 (註2)	-
	無償配股	盈餘配股	0.05	- (註2)	-
		資本公積配股	-	- (註2)	-
	累積未付股利		-	-	-
投資報酬分析	本益比 (註3)		10.80	10.64	-
	本利比 (註4)		15.29	14.76 (註2)	-
	現金股利殖利率(%) (註5)		6.54	6.77 (註2)	-

註1：係追溯調整後之市價或股數。

註2：每股股利係依上年度盈餘於本年度分配發放之情形填列，105年度之盈餘分派案尚未經股東常會決議通過。

註3：本益比 = 當年度每股平均收盤價 / 每股盈餘。

註4：本利比 = 當年度每股平均收盤價 / 每股現金股利。

註5：現金股利殖利率 = 每股現金股利 / 當年度每股平均收盤價。

註6：每股淨值及每股盈餘係截至106年第一季經會計師核閱之資料。

(六) 公司股利政策及執行狀況

1. 股利政策

本公司年度總決算如有稅後淨利，應先彌補累積虧損（包括調整未分配盈餘金額），依法提撥10%為法定盈餘公積；但法定盈餘公積累積已達本公司實收資本額時，不在此限。次依法令或主管機關規定提撥或迴轉特別盈餘公積。其餘額，連同期初未分配盈餘（包括調整未分配盈餘金額），由董事會擬具盈餘分配議案，提請股東會決議分派股東股息及紅利。

本公司股利政策，係配合目前及未來之發展計畫、考量投資環境、資金需求及國內外競爭狀況，並兼顧股東利益等因素，於上期無累積虧損時，以公司每年決算稅後淨利提撥不低於70%分配股東股利，分配方式得以現金或股票為之，其中現金股利不低於股利總額之90%。

如當年度本公司無可分配之盈餘，或有可分配之盈餘但其數額顯著低於公司前一年度實際分派之盈餘，或依本公司財務、業務及經營面等因素之考量，得將公積全部或一部依法令或主管機關規定予以分派。

2. 本次股東會擬議股利分派之情形

本公司一〇五年度盈餘分派，經一〇六年二月二十四日董事會通過，擬按配息基準日股東名簿記載之股東及持股數，每仟股配發2,920元現金股利。本公司嗣後如因普通股股份變動，致影響流通在外股份數量，股東配息率因此發生變動時，擬提請股東會授權董事會依法調整。

3. 預期股利政策有重大變動之說明

無此情形。

(七) 本次股東會擬議之無償配股對公司營業績效及每股盈餘之影響

本次擬提報股東常會通過之盈餘分配案僅配發現金股利，不涉及無償配股，且依「公開發行公司公開財務預測資訊處理準則」規定，本公司不需公開民國一〇六年度財務預測資訊，故對營業績效變化情形、每股盈餘及股東投資報酬率影響之相關資訊不適用。

(八) 員工及董事酬勞

1. 公司章程所載員工及董事酬勞之成數或範圍

本公司之章程規定，年度如有獲利（所謂獲利係指尚未扣除分派員工酬勞及董事酬勞之稅前利益），應提撥下列酬勞；惟若公司尚有累積虧損（包括調整未分配盈餘金額）時，應預先保留彌補數額，剩餘獲利再提撥下列酬勞：

- 一、員工酬勞：不低於1%。
- 二、董事酬勞：不高於1.5%。

前項員工酬勞得以股票或現金為之，其發給對象得包括從屬公司員工，其條件及分配方式授權董事會決定之。前項董事酬勞僅得以現金為之。

前二項應由董事會決議行之，並報告股東會。

2. 本期估列員工及董事酬勞金額之估列基礎、以股票分派之員工酬勞之股數計算基礎及實際分派金額若與估列數有差異時之會計處理

- (1) 本期估列員工及董事酬勞金額之估列基礎：係依據章程所定成數範圍內按一定比率估列。
- (2) 員工股票酬勞之股數計算基礎：係依據董事會前一日收盤價為計算基礎，計算不足一股之員工股票酬勞以現金發放。
- (3) 實際配發金額若與估列數有差異時，若於年度終了後董事會決議之發放金額有重大變動時，該變動調整原提列年度費用；至股東會決議日時，若金額仍有變動，則依會計估計變動處理，於股東會決議年度調整入帳。

3. 董事會通過分派酬勞情形

- (1) 本公司一〇五年度員工及董事酬勞，經一〇六年二月二十四日董事會通過，員工現金酬勞新台幣1,332,414千元及董事酬勞新台幣80,039千元。董事會通過之員工及董事酬勞金額與一〇五年度財務報告估列數相同無差異。
- (2) 以股票分派之員工酬勞金額及占本期個體或個別財務報告稅後純益及員工酬勞總額合計數之比例：不適用。

4. 前一年度員工及董事酬勞之實際分派情形

本公司一〇四年度實際分派之員工現金酬勞新台幣858,514千元及董事酬勞新台幣61,395千元。另實際分派之員工股票酬勞新台幣163,526千元，依董事會決議日前一日收盤價每股38.35元計算之，其發行股數為4,264仟股。員工酬勞及董事酬勞之實際配發金額與一〇四年度財務報告估列數相同無差異。

(九) 公司買回本公司股份情形：無

二、公司債辦理情形：無

轉換公司債資料：無

交換公司債資料：無

總括申報發行公司債情形：無

附認股權公司債資料：無

三、特別股辦理情形：無

特別股辦理情形：無

附認股權特別股資料：無

四、海外存託憑證辦理情形

發行(辦理)日期	八十五年九月二十五日		
項 目			
發行(辦理)日期	八十五年九月二十五日		
發行及交易地點	倫敦證券交易所		
發行總金額	美金71,295,000元		
單位發行價格	美金14.55元		
發行單位總數	4,900,000 單位(註)		
表彰有價證券之來源	現金增資		
表彰有價證券之數額	普通股 49,000,000股		
存託憑證持有人之權利與義務	與普通股同		
受託人	美商花旗銀行		
存託機構	美商花旗銀行		
保管機構	花旗(台灣)銀行		
未兌回餘額	2016.12.31: 890,016單位 2017.03.31: 896,444單位		
發行及存續期間相關費用之分攤方式	由本公司負擔		
存託契約及保管契約之重要約定事項	無		
每單位市價	一〇五年	最高	美金 13.50 元
		最低	美金 9.10 元
		平均	美金 11.30 元
	當年度截至 一〇六年三月三十一日	最高	美金 9.15 元
		最低	美金 9.15 元
		平均	美金 9.15 元

註：另本公司吸收合併之致福公司原於八十四年四月三日於英國倫敦證券交易所發行海外存託憑證5,000仟單位，代表普通股25,000仟股，嗣後並陸續追加發行，截至合併基準日(91/11/04)止，合計發行7,627仟單位，代表致福公司之普通股38,136仟股，並依據合併換股比例換發1,478仟單位之存託憑證，代表本公司之普通股14,781仟股。

五、員工認股權憑證辦理情形：無

六、限制員工權利新股辦理情形：無

七、併購或受讓他公司股份發行新股辦理情形

(一) 最近年度及截至年報刊印日止已完成併購或受讓他公司股份發行新股者，應揭露下列事項：

- 1.最近一季併購或受讓他公司股份發行新股之主辦證券承銷商所出具之評估意見：無
- 2.除前目規定之公司外，應揭露最近一季執行情形，如執行進度或效益未達預計目標者，應具體說明對股東權益之影響及改進計畫：無

(二) 最近年度及截至年報刊印日止已經董事會決議通過併購或受讓他公司股份發行新股者，應揭露執行情形及被併購或受讓公司之基本資料。辦理中之併購或受讓他公司股份發行新股應揭露執行情形及對股東權益之影響：無

八、資金運用計畫執行情形：不適用

伍、營運概況

一、業務內容

(一) 業務範圍

1. 公司經營之業務內容及營業比重

營運部門別	主要業務內容	產品	2016年度營業比重
光電部門	設計、研發、生產及銷售光電零組件產品。	照相模組。 LED封裝產品及LED照明應用產品。 汽車電子零組件產品。	24%
資訊產品部門	設計、研發、生產及銷售應用於筆電、桌上型電腦及平板電腦、伺服器及网通設備之產品。	電源供應器。 多功能事務機。 電腦鍵盤及機殼。 伺服器及网通設備零組件。	49%
儲存產品部門	設計、研發、生產及銷售儲存零組件。	光碟機。 固態硬碟。	19%
可攜式機構及其他	設計、研發、生產及銷售手持式裝置機構件及其他產品。	手持裝置之機殼及機構件。 其他未達量化門檻之產品。	8%

2. 計畫開發之新商品

- (1) 高功率LED路燈
- (2) 車用LED照明模組
- (3) 高效率電源供應管理模組
- (4) 無線網路通訊模組
- (5) 高階照相模組

(二) 產業概況

1. 總體經濟環境

2016年受到全球貿易停滯、政治不確定性升高及投資疲弱因素影響，全球經濟成長表現不如預期，成長率創下2008年全球金融海嘯以來新低點。先進國家地區包含美國、歐元區及日本經濟成長率顯著低於2015年，而新興市場與發展中經濟體受商品價格下跌的影響，經濟成長率大致與2015年持平。

展望2017年，全球經濟在歷經2016年的疲弱不振，成長步伐可望加速，經濟成長幅度預期可優於去年，先進經濟體將緩步復甦，新興經濟亦逐漸回穩。不過，基於美國政府的政策不確定性升高與其對全球可能造成的影響、歐元區政治變異與新興市場債務危機等風險，國際預測機構對於全球經濟成長幅度仍持保守看法。

2. 產業現況與發展情形

本公司2016年度主要產品可分為光電產品、資訊產品、儲存產品三大類，其中光電產品以LED與照相模組為主，資訊產品則以電源供應器為主，儲存產品則以固態硬碟為主要產品，故依此四類說明產業現況。

(1) 光電產品 - LED

近幾年來，發光二極體(LED)之應用愈來愈廣泛，並成為市場上最熱門的產業之一。本公司自1975年開始生產LED，至今已有包含可見光和不可見光等多種產品，自2000年以後，隨著高亮度LED產品亮度與效率的增進，可攜式產品(如筆記型電腦、手機、PDA等)及LCD液晶顯示器等大量使用白光LED作為產品螢幕或按鍵的背光源，配合可攜式產品市場的成長，使得可攜式產品成為LED最大的應用市場，也促使LED市場蓬勃發展。

本公司LED產品包含LED零組件及戶外照明模組。LED零組件涵蓋可見光、白光、表面黏著發光二極體(SMD LED LAMP)及不可見光等全系列產品，例如高效能白光LED、高功率可見光LED、環境光源感應器、高速光耦合器、光學編碼器、紅外線元件等。光寶科技的各式光電半導體產品佈局各資訊產品、消費性電子產品、工業自動化控制、高速光學傳輸等相關領域，獲得主要市場領導品牌之肯定與廣泛採用。在戶外照明應用方面，則包含路燈、號誌燈、汽車照明等高效率LED產品，足跡遍布全球，在北美、台灣等地為市佔第一之LED路燈供應商。

上游—元件 / 材料

產業鏈上游為半導體、塑料、螢光粉等等。半導體主要供應商除了日本外，台灣廠商的產品品質優異且供貨穩定，已成為策略合作夥伴。螢光粉及塑料之供應源亦十分多元化，無缺貨之虞。

中游—封裝業者

國際封裝業者以日本廠商為主，在台灣則有光寶、億光、東貝等公司。

下游—產品應用

由於節能的觀念日趨普及，應用下游十分廣泛，包括面板、手機、電子看板、交通號誌、路燈、家電產品、室內照明產品等等。

(2) 光電產品 - 照相模組

本公司多年來致力開發筆記型電腦及桌上型螢幕高解析照相模組，並跨入手持式裝置照相模組產業，應用於智慧型手機以及平板電腦等等。在2016年持續完成多項新型照相模組開發，例如：光學防手震照相模組、光學變焦照相模組與雙鏡頭照相模組等。

在高階智慧型手機使用的照相模組方面，在2011年成功開發了5M、8M的自動對焦功能的照相模組開發以及大光圈及超廣角的照相模組，讓影像品質更清晰銳利，拍攝範圍更廣，深獲客戶青睞。2012年透過特殊的機構設計，成功開發並量產薄型8M pixels的照相模組。在2014年開始量產13M pixels以上高階智慧型手機照相模組，以及防手震自動對焦高階照相模組，技術領先同業，深獲客戶肯定。2016年持續深耕高階照相模組並調整產品組合，提供市場領導品牌客製化產品，深獲肯定，至今高階照相模組在高階智慧型手機及其他消費性電子產品市場，有全方位的產品線及獨特的設計，充分滿足客戶的需求。

上游—元件 / 材料

產業鏈上游為光學鏡頭、音圈馬達、CMOS感測晶片等等。光學鏡頭主要以台灣供應商為主，暨日本廠商的高階光學鏡頭等，台灣供應商之產品品質優異且供貨穩定，已成為策略合作夥伴。音圈馬達及CMOS感測晶片等之供應商十分多元化，包括日商、美商、韓商等等，雖高階產品供應較為緊縮，但因多家供應商均已成為策略合作夥伴，故無缺貨之虞。

中游—模組業者

市場上高階照相模組業者除光寶外，尚有日本與韓國廠商。

下游—產品應用

應用產品包括手持式裝置、筆記型電腦、桌上型電腦螢幕、平板電腦、電視、汽車等；近年來因手持式裝置功能開發迅速，照相模組功能成為各手機大廠旗艦機種之重要功能指標，故手機市場為高階照相模組之主要成長動能。

(3) 資訊產品 - 電源供應器(SPS)

電源供應器主要用途為將外部電源轉換成穩定及所需之電流後，再提供電子產品使用，依電流轉換方式主要分為四大項目，包括：交流轉直流AC/DC、直流轉直流DC/DC、交流轉交流AC/AC及直流轉交流DC/AC。其中AC/DC產品包括SPS、Adaptor及Open Frame等產品；DC/DC主要為通訊用Converter；AC/AC為UPS；DC/AC則應用於Inverter。在四大類產品中，以AC/DC為主要應用。

本公司已於96年與力信興業合併，目前生產之電源供應器有超過兩成為高階電源管理系統，應用於網通與伺服器等企業雲端運算高階產品。由於PC市場有成長趨緩之勢，手持式電子裝置及雲端運算產業需求暢旺，本公司將持續於消費性電子、高階網通與伺服器等非PC電源供應器市場拓展，同步開發手機及平板電腦專用的特殊規格電源，以及高階網通伺服器電源管理系統，可望提升整體產品組合，持續創造電源供應器營收成長動能。

上游—元件 / 材料

SPS上游原料主要包括變壓器、電容器、控制IC、切換裝置、二極體、濾波器、電阻器、PCB等。

- 主要關鍵零組件需仰賴進口：台灣是全球AC/DC SPS主要生產國之一，變壓器、電阻、電容、濾波器、PCB等供應商眾多，但台灣以桌上型電腦、NB用的較低階AC/DC SPS為主，致零組件供應商多僅有生產中、低階產品能力，高階電容器、變壓器等則需進口。另台灣半導體廠商少有著墨於電力、電子的高功率模組、電源控制功率IC和模組設計，因此控制IC、二極體等半導體元件亦需仰賴進口。

- 國際供應貨源穩定，無缺貨之虞：SPS發展已有30餘年的歷史，且每年呈現穩定成長，生產所需的關鍵元件/材料在國際間均有穩定的供貨來源，無缺貨之虞。目前台灣廠商除本地供應外，高階零組件多從美、日進口。

中游—SPS業者

國內生產SPS的廠商達百餘家，但多數生產AC/DC SPS產品，其中主要大廠如光寶、台達電等廠商皆橫跨AC/DC及DC/DC產品。

下游—產品應用

包括資訊、通訊、消費性電子、工業與量測、國防與航空等，這些產業均屬全球型產業，因此SPS亦成為應用廣大的全球型產品，而台灣資訊產業極為發達，在全球佔有相當重要地位，也成為支持並帶動台灣SPS產業發展的主要動力。

(4) 儲存產品 - 固態硬碟(SSD)

本公司從2008年底便陸續投入SSD產品研發工作，並在2010年底成為少數成功開發出SA-TA-6Gb/s介面SSD產品的廠商，並以研發團隊自行開發之韌體使產品除了極速，也同時具備了持久與穩定的優勢。

上游—元件 / 材料

固態硬碟主要零組件為Flash快閃記憶體、控制晶片、韌體、DRAM等，由於主要供應商與光寶為策略合作夥伴，故無零組件短缺之考量。

中游—模組製造商

固態硬碟模組設計製造商主要為光寶、韓商與日商。

下游—產品應用

產品應用包括桌上型電腦、筆記型電腦、手持式裝置(手機及平板電腦)、遊戲機、車用、伺服器、工業/軍規電腦、航空等市場。

3. 產品發展趨勢

(1) 光電產品 - LED

受惠於環保意識抬頭，世界各國開始禁用傳統白熾燈之趨勢，LED晶片及封裝模組技術提升，高效能LED照明成本優化，全球LED照明需求不斷攀升，大量取代傳統照明應用。目前LED除了室內外照明應用於交通號誌及路燈等產品之外，更走向可攜式消費電子產品如手機背光源、按鍵、閃光燈、平板與筆記型電腦、LCD液晶顯示器、LED電視和車用電子設備等。在液晶電視逐漸取代傳統電視下，高亮度白光LED大幅替代傳統冷陰極管(CCFL)，成為LCD面板的背光源。此外，車用電子的LED使用量大，也逐漸取代傳統車用照明設備而大幅提升。光寶自1975年即投入LED產業，深耕40餘年，產品組合調整良好。未來在光電產品方面持續發展，包括透鏡式陶瓷封裝技術、AC LED照明、高效率多晶片封裝、照明用高信賴性LED元件、低熱阻封裝、智能照明以及LED環境感測器等研發計畫。

(2) 光電產品 - 照相模組

隨著網路頻寬日益提升，以及消費者使用習慣改變，用於個人電腦與手持式裝置(包括手機及平板電腦等)之照相模組產品規格與數量隨之提升。本公司專精於高階照相模組開發及生產，市場需求不僅因電腦與手持式裝置出貨數量增加，更看到應用於個別手持式裝置之照相模組數量搭載率從一個至兩個以上的照相模組需求持續增溫，未來照相模組亦將持續擴大應用於穿戴式裝置、汽車產業及其他消費性電子產品上，市場產值可望持續成長。

(3) 資訊產品 - 電源供應器

交換式電源供應器隨著個人電腦、行動通訊與網路盛行，帶動市場對SPS之需求每年穩定成長。本公司已成功導入高密度網通電源供應器，並繼續擴大產品線。近年來消費者環保意識大幅提升，本公司亦將環保概念導入產品線中，領先業界完成了高效率環保節能電源供應器、智慧型電源供應器等新產品。未來之發展在電源產品方面，主要包括高密度雲端設備電源、高功率資料中心電源產品的研發。伺服器及網通產品電源供應器，則因為雲端資料庫之需求崛起，對高效能電源供應系統之規格要求更加嚴謹，光寶具技術領導優勢，可望因市場需求提升而持續成長。

(4) 儲存產品 - 固態硬碟

由於平板電腦及智慧型手機興起，整體PC產業成長趨緩，光碟機搭載率也相對受到擠壓。有鑑於此，光寶多年來持續積極投入高潛力新事業的開發，其中包含因Ultrabook崛起而帶動的新儲存裝置固態硬碟。相較於傳統硬碟，固態硬碟具備高效能、耐摔/震、省電、低噪音等優點，應用範圍包含伺服器、工業/軍規電腦、航空等市場。相較於2015年，2016年儲存裝置產業市場價格回穩，隨著應用端日益成熟及產品品質提升，固態硬碟市場需求大幅提升，已超越傳統硬碟，廣泛應用於筆記型電腦、平板電腦、手機等消費性電子產品及雲端產業。展望未來，固態硬碟市場可望伴隨搭載率提升而持續成長。

4. 產品競爭情形

主要產品	公司名稱
光電產品-LED	億光電子、宏齊科技、佰鴻工業、東貝光電等。
光電產品-照相模組	夏普、LG Innotek等。
資訊產品-電源供應器	台達電子、康舒科技、群光電能等。
儲存產品-固態硬碟	三星電子、美光、英代爾、東芝等。

(三) 技術及研發概況：最近五年度及截至年報刊印日止投入之研發費用與開發成功之技術或產品

1. 最近年度及截止年報刊印日止投入之研發費用

單位: 新台幣仟元

項目/年度	104年	105年	106年 第一季
研發費用	5,986,608	6,103,571	1,523,330
研發費用佔營業收入淨額之比例	2.76%	2.66%	2.97%

2. 最近年度開發成功之技術或產品

光寶集團各事業體持續秉持節約資源、提高能源效率、節能減碳、降低對環境毒性危害、以及材料資源容易回收等方針，落實於產品生命週期各環節的綠色設計思維，持續為客戶開發新技術和產品。最近年度開發成功之技術或產品，重點說明如下：

電源產品

持續開發完成多項高性能電源產品，及充電器產品，例如：

- (1) 與MAG SBU完成第一階段自動化變壓器平台建構，成功導入50W以下適配器電源，材料成本降低5%。
- (2) 65W高功率密度(15 W/in³)適配器電源，較現有產品之功率效率提高3% (從89.5%到92.5%)。
- (3) 180W高功率適配器電源，改良電路架構及開發新零件，達成體積縮小28%、重量減少15%。
- (4) 開發小型化的AIO-PC之電源，相較現有產品體積減少35%、重量減少25%，同時亦提高了產品出貨包裝的容積率以及降低了運輸過程中的碳排放。
- (5) 完成高功率雲端資料中心電源系統之開發，包含高功率電源櫃、高密度備用電池組、電源分配櫃、及資料中心監控系統。該系統功能完備且整合度高，推出後頗受市場好評。
- (6) 建立資料中心級電源系統評估及設計能力，可協助資料中心運營商設計機房電源系統並提供完整解決方案。
- (7) 主流伺服器電源的功率效率由50W/in³改善了40%，達到70W/in³。
- (8) 設計三相交流輸入、內建備援模組與電池支援供電方案的電源供應器，以支援客戶所需的雲端運算資料中心應用。
- (9) 高功率3.2kW PoE電源供應器，具有8+8備援模組能力，適合網路基地台之應用。
- (10) 高功率密度USB-C PD筆記型電腦電源適配器，較現行市售產品體積縮小25%，研發成果受客戶端肯定。
- (11) 家用型交流充電器：安裝簡易、外型小巧，專為一般家用型客戶設計，可搭配APP使用。
- (12) 拖板車用鋰電池組：與前一代體積相同，容量提升1.5倍。電池與控制盒分離，容易維修。
- (13) 可攜式緊急備用電源：可使用市電、太陽能、鋰電池等三種電能來源，輸出交流120V、直流5V/12V、輸出連續功率最高可達1.5kW，具備觸控式人機介面以顯示各項資訊，可藉由市電(快充2小時)或太陽能充電，適用於室內/戶外活動、緊急救援、惡劣環境等條件下。

光電半導體LED 元件產品

致力於開發高性能LED元件提昇光效率、光品質與可靠度，完成高演色和冷暖白雙色溫覆晶元件，透過混光層與螢光粉層調控技術控制色溫均勻度及所需的發光光型，使其更容易搭配二次光學設計，達到高色彩品味光學產品的需求，此覆晶LED元件使用於閃光燈可提升智慧手機拍攝照片的色彩飽和度；在UV產品方面，完成UV光波長280nm~405nm的高效率產品開發，可應用於殺菌、空氣清淨、光療、鈔票防偽偵測、油墨印刷固化和水處理等產品；並發展應用於心率監測的集成型光學感測器，可廣泛地使用於智慧手環、智慧手錶和其他穿戴裝置上。

照明產品

在LED戶外照明產品與系統和交通號誌燈具方面，整合光機電熱與材料相關技術，成功量產高光效路燈，整燈發光效率達165 lm/W，達到業界領先水準，滿足節能導向的市場需求；導入系統整合智慧街燈設計，產品透過無線傳輸系統，可由控制中心監控並調整道路與場域中所需之照明亮度，提高能源使用效率；持續優化LED 交通號誌燈電源，成功開發PF>0.99 的產品，符合地區特殊法規需求，擴大澳洲市場佔有率。

智慧型手機及筆記型電腦相機模組

持續完成多項先進技術整合和新產品開發，提供全方位產品線及獨特設計，充分滿足客戶需求。例如：大廣角相機模組、五軸光學防手震手機相機模組、五倍光學ZOOM及Dual OIS光學防手震手機相機模組，其導入光學防手震照相技術，大幅降低重拍機率，減少耗電；此外，窄邊框HD 解析筆記型電腦相機模組2016年有更窄 3 mm新設計量產，而Windows10 HELLO臉部辨識筆記型電腦相機模組2016年也有更新之rolling shutter sensor新設計及hybrid RGBIR 新設計，亦屬之。

影像輸入產品

多功能事務機Perry在越南新建工廠順利進入量產且獲客人肯定；具備自動饋紙的雙面掃描器完成開發，通過客戶認可於廣州廠生產，市場規劃為接替前一代單面自動饋紙掃描之辦公室應用主流機種；開發適用於ATM使用於中國大陸的人民幣序列號辨識模組，已獲客戶肯定，將進入與客戶之ATM產品系統整合開發階段。另與美國客戶偕同開發之3D印表掃描一體機，於2016年初CES消費電子展中獲得Innovation Award，目前規劃第二代產品升級中，開發更高速的3D 掃描模組，提供客戶更順暢的使用體驗。

輸入裝置產品

輸入裝置產品包含桌上型電腦鍵盤、平板電腦鍵盤、筆記型電腦鍵盤模組、電腦滑鼠及高端智慧遙控器等周邊裝置產品。在桌上型電腦鍵盤方面，除傳統鍵盤外，亦提供電玩鍵鼠、無線藍芽鍵盤，並持續開發新結構與材質產品。新產品開發方面，持續開發新超薄結構與材質的筆記型電腦鍵盤模組產品、筆記型電腦超薄鍵盤(專利證號LP2013-006-TW)，筆記型電腦磁鐵鍵盤(專利證號LP2015-024-US.1(正式案)美國發明以及高端平板電腦藍芽鍵盤、背光模組、多點觸控輸入鍵盤與滑鼠等裝置。

電腦機構 (機箱) 產品

為應對整體環境對於環保需求、材料成本競爭與人力成本上漲，在桌上型電腦 (DT) 方面完成三大生產技術導入：

- (1) 設計上選用100% 符合環保規範材料，並積極導入產品回收重製 (PCR) 材料，以減少對環境的衝擊。
- (2) 採行精簡化設計，減少材料使用並易於組裝，使資源充分利用，減少浪費。
- (3) 配合自動化生產製程進行產品設計，使量產第一時間即可導入自動化作業以減少人力需求。

此外，因應DT在VR/AR方面應用的趨勢：

- (1) 完成多項Gaming PC聲/光效果及高信賴度的功能需求，協助客戶將產品超炫外觀發揮到極限。
- (2) 將基於上述基礎再配合客戶需求，積極開發VR/AR應用相關技術，以符合未來市場的需求。
- (3) 建立起在產品開發階段，即可對應少量多樣生產模式的設計能力。

而在伺服器機箱 (Server) 方面，除持續擴展與全球市場前三大企業型伺服器客戶的合作，在新一代Intel CPU Purley平台新產品機種順利導入量產外，也將觸角延伸到儲存設備機箱、網通設備機箱、中國市場客戶、以及DCS (Data Center Solution) 資料中心...等領域。並與客端協同進行DFA (Design For Automation) 產品設計優化來實現高效率的生產自動化、進一步強化成本競爭力。

網路通訊產品

光寶在網路通訊市場中為一個設計與製造的主要供應商，主要致力研發於有線及無線接入網路之產品及解決方案，以及高性能的家庭網路及家庭應用。光寶在無線網路連接模組也是領先全球的供應商。通過提供最新的通信技術和最好的高性能產品增加價值給客戶，將繼續投入網路市場之研發，讓客戶擁有最好的網路產品與最新的網路技術和產品以及解決方案。

系統產品

延續PC小型化之優勢，與客戶協同開發出小型化PC加掛無線微投影機的新機型，並於去年CES中發表；更因應節能減碳之目標，新一代小型化PC，整體自動化程度已超過60%，並且朝更高的目標邁進。另外，基於PC小型化的設計經驗，成功開發出微型工作站，於2016年底提供樣品給客戶。

手持裝置機構件

- (1) AL IML技術是對現有金屬手機外殼的一次革新。AL IML技術創新的採用鋁薄膜材料，通過IML注塑工藝製作手機外殼，經過陽極氧化後，產品的外觀和傳統鋁金屬手機外殼相同，但其重量要輕30%。相比較於傳統工藝，AL IML工藝用鋁量僅為其40%，CNC時間約為其30%，可大大節約生產成本。整個工藝制程更省電，也節約CNC切削液用量，減少了污染。
- (2) 超薄金屬環天線的研究，提供了一種LTE天線的解決方案，同時包含主天線和分集天線。此項技術允許手機使用完整的金屬後殼，而非現在的三段式金屬後殼。為客戶提供了新穎的天線設計方案，給金屬外殼 I D設計提供了新思路。
- (3) 7系鋁金屬框與玻璃螢幕一體化注塑成型的研究，將我公司已有的可視金屬框玻璃嵌入式一體化注塑成型工藝擴展到當前流行的7系鋁材料，使得金屬手機機械強度更高，機身更堅固。給客戶提供了一種新的設計方案。

汽車電子

- (1) 在車燈模組領域，已成功開發出各式LED車燈模組，應用在車內外各項產品，包括頭燈模組 (High/Low Beam Headlamps)、彎道輔助燈 (Cornering Lighting)、霧燈 (Fog Lamps)、晝行燈 (DRL-Daytime Running Lamps)、側標示燈 (Side Marker Lamps)、後組合燈 (RCL-Rear Combination Lamps)、高位剎車燈 (CHMSL-Central High Mount Stop Lamp)、牌照燈、室內閱讀燈、內飾燈...等，順利導入全球各大知名汽車廠，更在LED精密置件技術與測試技術有顯著的突破。未來因應矩陣式LED智慧型頭燈發展趨勢，將進一步挑戰高功率/多芯片LED應用、散熱設計、及測試技術。
- (2) 在汽車視覺安全領域，成功發展出用於Mirror Replacement的Mega Pixel Camera百萬畫素車用攝像頭模組，該攝像頭模組可提升商用車輛的視角，強化行車的安全性。除此之外，廣角的Mega Pixel Camera百萬畫素車用攝像頭模組也已研發完成，目前已提供樣品給多家客戶測試與認證，預計於2018正式量產。未來除了在一般高清(HD)車用攝像頭模組專案，持續研發各種不同視角的攝像頭模組以符合日本與中國知名車廠的需求外，將進一步發展小尺寸

百萬畫素(FHD)車用攝像頭模組以符合為市場需求。

- (3) 在車身控制領域，則持續在馬達驅動、防夾演算和車身網路等核心技術不斷精進；所發展的天窗防夾模組與電動窗防夾模組產品，已順利克服一般中國本土機構廠精度不足問題，並成功量產導入中國各大車廠，突破長期以來國際大廠技術壟斷的局面，未來將進一步發展高功率的電動尾門防夾控制模組，並結合CAN(Controller Area Network) / LIN(Local Interconnect Network)車身網路系統 與門鎖遙控/感應控制技術，提供使用者兼顧舒適與安全的電動尾門系統。

工業自動化產品

成功開發出高階、中階以及簡易型變頻器，產品線漸趨完整，可滿足更大範圍的客戶需求。第一代伺服驅動器已經成功導入量產，第一代控制器產品亦將推出，以提供客戶更完整的產品選擇與解決方案。

電腦儲存裝置產品

光碟機目前產品的讀寫速度已經到達極限，因市面上沒有新的碟片格式問市，朝向產品發展更輕薄、高品質、低價格及遊戲機零組件，更重要的是能提供給客戶的附加服務，例如以BD Archiving架構開發客製化大型資料儲存設備。SSD固態硬碟產品取代傳統硬碟已成為主流趨勢，廣泛應用於NB以及平板電腦。除透過與既有客戶的良好合作關係，提供SSD產品應用於PC/NB以及平板電腦外，亦會布局伺服器和其他PC市場，以及透過通路提供零售產品。目前發展不僅要提高容量，縮小體積，且訊號傳輸層PCIe化再結合NVMe的方向加快傳輸速度。

生技醫療產品

因應市場需求量增加，建設第二代生化檢測儀檢測試劑自動化生產線，第二代產線可達到原來產線生產量1.5~4倍，另外可節省電量50%與減少120 liter/hr製程廢水，兼具產品成本下降與環境永續保護之優點。醣化血色素生化分析儀，產品上市；可用於診間及時判斷病人糖化血色素數值，協助醫生診斷並減少病人等待時間，在台灣已通過健保給付項目，且於歐美市場頗受好評。指尖血生化檢測計畫，開發具有原創性之專利試片結構與可於微量血液條件下反應之試劑配方，並整合指尖血生化檢測與免疫試劑檢測使用於生化分析儀Skyla Hi Analyzer，具有擴充產品線與增加現有生化分析儀之競爭優勢。

通訊模組

- (1) 高性能雙頻WIFI、藍芽無線模組：在小型化模組的限制空間實現高性能的雙頻微型天線，能同時滿足不同尺寸的電視系統設計要求，即便在不同尺寸的面板系統內都能達到高速率傳輸規格要求，另外針對家電客戶的嚴格使用條件，也能達到防水等級的設計，大量出貨於一線國際大廠之電視與家電產品上。
- (2) 遊戲專用模組：光寶亦持續與遊戲機大廠合作共同開發筆電專用之遊戲無線模組，並大量出貨於國際筆電大廠，讓筆電消費者亦能享受高品質的遊戲機樂趣。

智能監控系統產品

智能監控系統事業部致力與智能監控產品與技術發展，提供智能數位監控的解決方案，包含智能網路攝影機與智能視頻存儲管理系統。開發的產品與技術有：寬視角高解析度的有線、無線網路攝影機；智能影像壓縮技術，動態調整使用頻寬；寬溫、防腐抗酸技術的戶外型應用；彩色低照、智能型紅外燈強度自動調整的夜視技術；應用於中小型系統的視頻管理與錄影伺服器；生產上，成功發展出用於生產線上的寬視角6軸鏡頭焦距校驗測試設備。

智能汽車應用

- (1) 在車聯網領域，致力於車用資通訊盒(Telematics Box)開發，並積極開發V2X技術，以DSRC短距通訊技術，及精確車身定位，達成即時車對車，車對基礎建設的通訊，未來將繼續開發LTE-V模組及Hybrid雙系統模組。
- (2) 在先進駕駛輔助(ADAS)領域，除已成功開發抬頭顯示器(HUD)，且導入知名汽車大廠之外，也積極開發雷射雷達(Lidar)及感測融合(Sensor Fusion)之應用。將進一步開發物件辨識演算法及3D環境地圖建置技術，達到行人偵測(PD)，自動緊急剎車系統(AEB)，及自動停車系統(APA)之功能。

3. 未來研發計畫及預計投入之研發費用

全公司及子公司全年預計投入之年度研發費用，將維持約為營業額的3%左右，未來研發計畫仍將以前揭露產品類別、和新事業開發並重，配合客戶和市場需求。代表性的研發計畫項目敬請參見第柒章，財務狀況及經營結果之檢討分析與風險事項，其中的風險事項分析內容。

(四) 長短期業務發展計畫

本公司未來短期及中、長期業務發展計畫可區分為產品及市場兩方面。

1. 產品面

短期

繼續努力於產品品質提昇、掌握新產品規範及架構，以確保產品規格即時性與適用性、縮短產品設計時間與接單到交貨週期、擴大全球交貨彈性、滿足客戶對產品的需求及服務、成為與客戶共同成長之合作夥伴以維持訂單來源的穩定度。

中期

集中研發資源，持續開發高效能、零污染的新產品，提升產品組合，並強化客戶服務。

長期

提昇研發水準、加強專利申請、延伸產品應用以及降低生產成本，以更具有競爭力的成本結構並架構全球性之運籌管理與分工體系，建立長久穩固之國際行銷網路、強化各海外業務中心的功能與編制、增加海外財務管理功能及提高海外業務中心績效。

2. 市場面

短期

為穩固現有產品質量水平，並積極開發高階新產品，以提供客戶與市場所需完整的產品與服務。

中期

持續加強客戶服務，進而擴大現有產品的全球市占率。

長期

提高規模經濟、積極拓展銷售層面、加強高階產品的佈局並分散銷售市場，以減少營運受市場景氣變化之衝擊。

二、市場及產銷概況

(一) 市場分析

1. 主要商品之銷貨地區

本公司在全球光電零組件廠商中居於領導地位。其中光電產品、資訊產品與儲存產品占本公司2016年度營收超過九成，為本公司主要產品，各產品之銷售地區分布明細如下：

單位：新台幣仟元，%

地區別/年度		2016年	
		銷售額	比率(%)
內銷		2,950,220	1.29
外銷	美洲	49,529,759	21.57
	歐洲	21,668,018	9.44
	亞洲	155,144,954	67.58
	其他	278,807	0.12
合計		229,571,758	100.00

2. 市場占有率

本公司2016年主要產品市場占有率如下：

主要產品	2016年全球市場佔有率 (%)
光電通訊產品-LED	3.0
光電通訊產品-照相模組	14.0
資訊產品-電源供應器	12.0
儲存產品-固態硬碟	9.0

3. 市場未來之供需狀況與成長性

參考包括光電科技協進會等市場研究機構及各券商研究部之報告，本公司對未來主要產品市場規模與成長幅度估計如下：

主要產品	預估2017年市場規模	預估未來2~3年之年度複合成長率(%)
光電通訊產品-LED	約 175 億美金	4 ~ 5%
光電通訊產品-照相模組	約 74 億美金	2 ~ 3%
電源供應器	約 138 億美金	0 ~ 1%
儲存產品-固態硬碟	約 178 億美金	3 ~ 5%

(1)光電通訊產品-LED市場供需狀況

2016年LED整體產業及市場價格回穩，供需來到較為平滑的階段；根據LEDinside研究指出，未來2~3年，整體LED產業有4%的年複合成長率。

在照明應用市場中，由於節能環保的議題受消費者重視，且標準制定逐漸形成及單價持續合

理化，成長動能來自於室內外LED照明應用；其中汽車照明領域的滲透率提高，LED車用照明成長率將大幅高於整體LED產業。在不可見光LED中的紅外線LED等LED特殊應用，在2017年亦可望隨虹膜及臉部辨識等新興應用發展有明顯成長。

(2) 光電通訊產品-照相模組市場供需狀況

根據顧能Gartner研究指出，2016年全球手機市場年成長4.7%，但由於市場對於照相模組的功能與成像品質需求提高，使得高階照相模組產業值成長幅度超越手機及筆記型電腦產業成長。照相模組產業成長依據市場預測及公司內部數據推估，以高階照相模組成長幅度較佳。由於消費者對手機規格需求重視，除了成相品質優異的照相模組，市場亦期待智慧型手機搭載進階功能之照相模組如防手震、光學變焦、雙鏡頭、生物辨識等。新型照相模組不僅應用於手機、平板，更應用於其他如VR、AR等消費性產品。由於高階照相模組之設計與製造技術進入門檻較高，光寶之高階照相模組具有優異的產品技術及規模經濟，可提供客戶領先產業之多功能照相模組及穩定的供貨品質，深獲客戶肯定，市占率逐步提升，2017年預期仍將穩健成長。

(3) 資訊產品-電源供應器市場供需狀況

未來2~3年，NB之年成長率預估持平，NB電源供應器出貨保持相當水準，而DT需求則因市場需求趨緩，今年成長幅度有限。伺服器及网通產品電源供應器，則因為雲端運算之需求崛起，雲端資料庫的大量出現，預期將帶動高階電源供應器市場之需求。另一方面，平板電腦、智慧型手機、遊戲機及LED TV等消費性電子產品預估亦將持續帶動市場對電源供應器之需求。

(4) 儲存產品-固態硬碟市場供需狀況

相較於傳統硬碟，SSD 具備高效能、耐摔/震、省電、噪音小等優點，雖然成本較高，目前應用範圍已不僅限於伺服器、工業/軍規PC、航空等市場。隨著應用端日益成熟，SSD廣泛應用於NB以及平板電腦，SSD滲透率大幅提升，並在2015年底，市場需求量首度超越傳統硬碟，成為儲存裝置中的一個新主流。

本公司從2008年底便陸續投入SSD 產品研發工作，並在2010年底成為少數成功開發出SATA-6Gb/s介面SSD產品的廠商，並以研發團隊自行開發之韌體使產品除了極速也同時具備了耐用與穩定的優勢，深獲客戶肯定，2013年起大量選用，逐步增加市佔率。2015年底伴隨雲端運算中心導入SSD產品，帶動SSD持續穩定出貨，未來2~3年市場可望仍有雙位數的年複合成長率。

4. 發展遠景之有利、不利因素與因應對策

(1) 有利因素

本公司具備優異的研發設計能力，無論在零組件、手機、IT、影像、網路、汽車與其他週邊產品，均可為客戶提供全套整合解決方案(不含通路行銷)，並以全面性的產品提供客戶一次購足的服務，使得本公司與傳統EMS/ODM廠之間有明顯之區隔。

在零組件產品方面，本公司除了具有上下游整合的優勢，更持續深耕研發，以豐富的資源開發新產品。在影像產品方面，兼具掃描和噴墨印表模組之技術和量產實力，使本公司成為客戶ODM/OEM 合作供應商的首選。

(2) 不利因素及因應對策

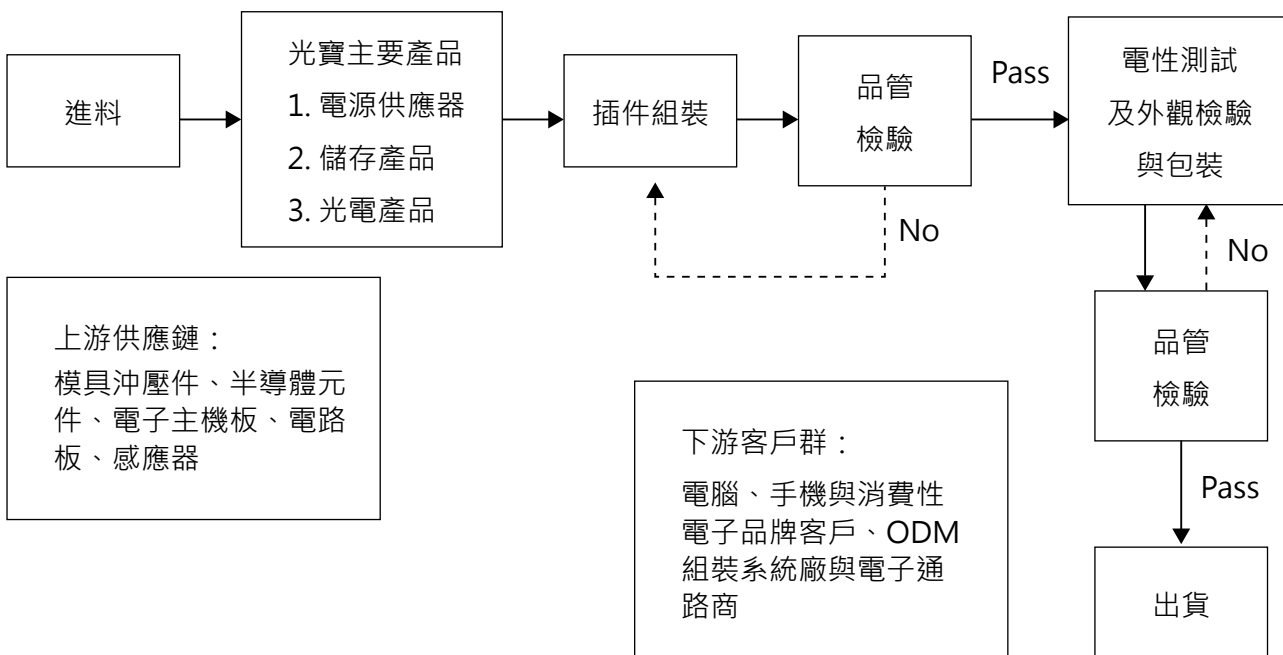
不利因素	因應對策
易受國際經濟景氣波動影響	拓展新客戶、開發新產品，提升技術能力以因應國際經濟景氣的變化。
匯率波動影響獲利	已經建立完善匯率避險措施以因應匯率變化。
石油價格及原物料價格波動	供應商達成長期協議以穩定的價格與供貨量來因應原物料價格波動。

(二) 主要產品之重要用途及產製過程

1. 主要產品之重要用途

主要產品	主要用途
光電通訊產品 -LED	用於通訊網路相關應用產品、電腦及其週邊設備、各項消費性電子產品、自動化設備、醫療等、LED照明、交通號誌燈及工業用指示燈、光電應用開關、戶內外適用之顯示板、汽車面板、音響、車燈、無線資料傳輸產品等。
光電通訊產品 -照相模組	應用於智慧型手機、平板、筆記型電腦等消費性電子產品之照相模組。
資訊產品 -電源供應器	企業及個人使用之電腦、通訊、網通、伺服器與自動化設施使用之電源供應器。
儲存產品 -固態硬碟	SSD產品應用於PC/NB以及平板電腦外，亦應用於伺服器及透過通路提供零售產品。

2. 主要產品之產製過程



(三) 主要原料之供應狀況

本公司所有的海內外生產工廠，皆與協力廠及原料供應商有長期且穩定的合作關係，因此供應商能以最具競爭力之價格及方式提供貨源，以利本公司在產品成本上保持長期優勢，為客戶提供最佳服務。

(四) 最近二年度任一年度中曾占進(銷)貨總額百分之十以上之客戶名稱及其進(銷)貨金額比例

1. 最近二年度及106年度截至第一季之主要供應商資料：無，未有占進貨總額百分之十以上之供應商。
2. 最近二年度及106年度截至第一季之主要銷貨客戶資料：無，未有占銷貨總額百分之十以上之客戶。

(五) 最近二年度生產量值表

單位：仟埠、仟台、新台幣仟元

生 產 量 值 主要商品	105年度			104年度		
	產能	產量	產值	產能	產量	產值
光電通訊	21,006,578	18,287,550	56,069,577	21,266,545	16,800,697	54,198,742
資訊產品	660,946	537,906	117,053,041	620,132	472,024	109,498,049
儲存產品	101,216	96,153	44,394,097	68,675	64,795	34,235,293
其他	2,305,329	69,560,494	14,648,733	5,450,874	2,083,381	17,902,805
合計	24,074,069	88,482,103	232,165,448	27,406,226	19,420,897	215,834,889

註1：產能係指公司經衡量必要停工、假日等因素後，利用現有生產設備，在正常運作下所能生產之數量。

註2：本表係依照母公司全球合併統計數字。

(六) 最近二年度銷售量值表

單位：仟台、新台幣仟元

銷 售 量 值 主要商品	105年度				104年度			
	內銷		外銷		內銷		外銷	
	量	值	量	值	量	值	量	值
光電通訊	4,216	1,838,553	30,771	52,802,314	15,179	3,036,075	214,883	50,124,553
資訊產品	5,717	623,214	311,484	111,195,508	6,350	284,568	296,851	105,615,125
儲存產品	註	312,982	註	44,073,572	註	838,528	註	33,362,481
其他	2,005	175,471	5,101,513	18,550,144	707	125,180	7,634,076	23,542,224
合計	11,938	2,950,220	5,443,768	226,621,538	22,236	4,284,351	8,145,810	212,644,383

註：因負保密義務不予揭露。

三、從業員工

106年4月30日

年 度		104年度	105年度	當年度截至 106年 4月 30日(註)
員 工 人 數	職 員	13,225	13,582	13,403
	作 業 員	40,257	41,007	40,836
	合 計	53,482	54,589	54,239
平 均 年 歲		28	28	29
平 均 服 務 年 資		2.8	2.9	3.0
學 歷 分 布 比 率	博 士	0.14%	0.15%	0.15%
	碩 士	3.46%	3.72%	3.79%
	大 專	16.90%	17.38%	17.01%
	高 中	23.68%	23.18%	21.76%
	高 中 以 下	55.82%	55.57%	57.29%

註：應填列截至年報刊印日止之當年度資料。

四、環保支出資訊

最近年度及截至年報刊印日止，因污染環境所受損失（包括賠償）及處分之總額，並說明未來因應對策（包括改善措施）及可能之支出（包括未採取因應對策可能發生損失、處分及賠償之估計金額，如無法合理估計者，應說明其無法合理估計之事實）。

光寶集團長期以來非常重視環保工作的落實，採短中長期階段制訂目標及執行策略，逐年落實及提升集團各工廠之環保執行成效。光寶各營運工廠均建置有環境管理系統並取得 ISO 14001 之驗證，各單位均設置有環境管理專責人員，以有效鑑別與管理各項重要環保的考量面；在105年，未發生因環境污染之重大情事，所衍之相關的財物賠償或損失。

五、勞資關係

(一) 集團內部建立全方面的溝通管道，並持續推動各項員工關懷專案，希望能為同仁營造「熱情、卓越、創新、成長」的工作環境。各項員工福利措施、進修、訓練、退休制度與其實施狀況，以及勞資間之協議與各項員工權益維護措施情形如下說明：

1. 員工福利措施及實施情形

集團關心並重視員工福利，為確實提昇員工之福利措施，並嘉惠於員工工作、生活、安全、健康等各方面需求，使員工除領取工作報酬外，其工作之餘和其家庭仍能享有多項的補助及福利，以凝聚全體員工對集團之向心力，故在工作上、節慶上及休閒上提供不同形式的福利措施及身心健康促進方案，茲作說明如下：

- (1) 訂有員工分紅制度，以分享經營成果。
- (2) 依法成立職工福利委員會，積極推展各項員工福利工作及急難救助等方案。
- (3) 提供員工團體保險計劃，強化對員工的照顧。
- (4) 舉辦勞工安全、環境保護、安全衛生教育等在職訓練。
- (5) 於春節、五一勞動節、端午節、中秋節、年終尾牙及員工慶生等皆會表達對員工慰勉之意。
- (6) 每年舉辦員工旅遊及組織社團活動，以充實員工休閒生活。
- (7) 推動員工協助方案(Employee Assistance Programs)，提供員工心理、管理、法律、及醫療範疇的諮詢協助。
- (8) 每年舉辦以健康、管理或人文關懷等議題為主軸的講座，提供同仁工作領域外的知識充電。

2. 員工進修、訓練措施及實施情形

(1) 光寶集團學習發展宣言

「員工」是光寶集團最重要的資產，而教育訓練則是確保人力資本得以持續增值的重要方法，如同集團的學習發展宣言「學習發展的旨在於增進員工管理與專業職能、提升團隊績效並發揮綜效、強化組織運作效能與動力、達成企業永續經營及發展。」因此，員工培育與發展為光寶集團首要重視的課題之一。



(2) 光寶集團學習發展體系

光寶集團的學習發展體系乃是以在職訓練及個人發展計畫為基礎，新進人員訓練、專業別訓練、階層別管理領導訓練及自我發展等四大部分為主軸，協助員工展現光寶核心價值及達成公司的願景及策略。



光寶集團學習發展體系圖

階層	職等	新進人員訓練體系	專業別訓練	階層別領導管理訓練 (*為晉升必修課程)	自我發展體系	
經營管理層	30	第一階段新人報到訓練 第二階段新人訓練 第三階段新人訓練 研發人員新人訓練	工業工程專業訓練 品質/六標準專業訓練 研發專業訓練 業務專業訓練 製造專業訓練 支援單位專業訓練 內部講師訓練	高階主管領導力發展專案 高階經理人訓練計畫 高潛力人才發展專案 策略規劃與方針管理* 協同監督與談判* 高階經理人必備法律知識* 內部控制制度與風險管理* 處級主管管理職能訓練	數位學習線上課程 人際互動技巧 外語訓練 員工在職進修計畫	
	28					
	26					
	24					
	22					
副理級以上	21			研發專業訓練 業務專業訓練 製造專業訓練 支援單位專業訓練 內部講師訓練		目標管理* 經理人必備財務管理知識* 經理人必備之法律知識* 內部控制制度與控制作業* 理級主管管理職能訓練
	20					
	18					
專員以上	16			研發專業訓練 業務專業訓練 製造專業訓練 支援單位專業訓練 內部講師訓練		日常管理* 專案管理* 問題分析與決策* 溝通與協調*
	14					
作業層人員	12	研發專業訓練 業務專業訓練 製造專業訓練 支援單位專業訓練 內部講師訓練	班組長養成訓練 工作教導 工作關係 工作管理			
	10					
	8					
	6					
在職訓練						
個人發展計畫與職涯發展						

光寶集團各階層學習發展藍圖

(3) 訓練實施狀況

- 2016年總訓練人次為261,706(人次)；總訓練時數為1,258,171(小時)。
- 2016年總訓練費用(僅計算台灣地區數據)為新台幣9,269,769(元)。

3. 退休制度及實施情形

光寶的退休福利制度係依照當地法令之相關規定，如台灣地區員工根據台灣勞基法退休金制度規定，定期提撥退休準備金至法定帳戶；大陸地區員工則依據當地的法令為員工投保養老保險，以期同仁皆能於退休後享有安心的保障。

4. 勞資協議情形

集團十分重視員工關係，除了加強部門主管與部屬之間在單位及個人工作之目標、能力與行為的溝通外，亦舉行大型內部溝通會議，並且由高階主管親自主持，藉此提昇員工對公司的認同與向心力，使勞資雙方朝共同之目標前進。本公司同時為員工設置流暢的溝通管道，所有員工都可以隨時使用溝通管道提供意見或建議。最近二年度勞資間關係和諧，無重大勞資爭議之情事。

5. 各項員工權益維護措施情形

集團依法組織職工福利委員會、退休金監督委員會與安全衛生委員會，定期審議職工福利金的提撥與運用、退休金的提撥與支付，以及安全衛生行為與習慣之建立，並透過企業內部之教育訓練課程、內部刊物「光雜誌」以及其他定期與不定期之溝通會議，加強宣導公司政策、制度以及各項福利措施。

6. 員工行為規範

本公司透過公司內部網站，將本公司歷年來制訂的各項福利、制度，清楚的傳達給每一位員工。其中明訂所有員工應遵守之行為準則，說明如下：

- (1) 本公司員工不得給予或接受有不當意圖影響正常業務或決策的任何禮物。
- (2) 在商業往來中，有明確之業務目的且在格調高尚的範圍內，顧客與本公司員工得以進行合理之交誼活動。
- (3) 本公司員工應避免有任何不當的行為表現，不論任何情形之下，絕不可以給予或接受任何形式的回扣。
- (4) 保密義務：員工於在職期間及離職後，均不得以任何方式洩露或交付於在職期間所開發或取得之光寶(含關係企業)或他人之營業秘密予任何第三人。
- (5) 智慧財產權：員工於職務上或利用光寶有形或無形之資源所創作或完成之智慧財產權或其他相關利益，專屬於光寶或由光寶所指定之特定人享有。

本公司秉持客戶滿意、卓越的執行力、創新、誠信之企業核心價值，並以追根究柢的精神營造積極正向且和諧的勞資關係，共創雙贏。

7. 工作環境與員工人身安全保護措施

本公司依遵照勞工安全衛生法及其施行細則、勞工安全衛生設施規則、勞動檢查法及其施行細則、危險性工作場所審查暨檢查辦法、加強勞工安全衛生管理作業要點、勞動基準法及其施行細則、安全衛生設施標準等有關規定確實辦理。此外任用新進員工時即提供職前體檢及勞工安全衛生教育訓練，對在職員工實施定期健康檢查，對於從事特別危害健康之作業者，提供適當之安全防護器具，並施行特定項目之健康檢查，實施健康管理，並定期舉辦安全衛生教育訓練課程，例如電氣安全、危險物及有害物之使用與管理、作業時如何避免不安全之動作行為及定期之消防演練等課程。

為有效防止職業病及職業災害之發生，各廠有工作環境及安全衛生推廣小組，並結合內稽，總部稽核(每年定期舉辦環境安全、工安安全、衛生安全及消防安全活動)。督導全公司之環境安全衛生及改善作業，而職場零災害更是本公司經營及管理之指標。

(二) 最近二年度及截至刊印日止，公司無重大勞資爭議發生。

六、重要契約

列示截至年報刊印日止仍有效存續及最近年度到期之供銷契約、技術合作契約、工程契約、長期借款契約及其他足以影響股東權益之重要契約之當事人、主要內容、限制條款及契約起訖日期。

契約性質	當事人	契約起迄日期	主要內容	限制條款
製造銷售合約	數家跨國企業 (涵蓋3C與IT等產業)	2003年6月2日~	顯示器、發光二極體(LED)、電源供應器、電腦機殼、掃描器、鍵盤、印表機、多功能事務機(MFP)、照像鏡頭模組、行動電話、網路卡、數據機、藍芽通訊產品、個人導航裝置(PND)等產品或相關零組件之設計、製造與銷售。	保密條款
授權合約	數家技術或專利擁有者(涵蓋影像、照明、與IT產業等技術領域)	2004年1月20日~	技術授權與權利金支付事宜	保密條款
聯合授信合約	花旗銀行等銀行團	2013年9月12日~ 2018年9月11日	5年中長期信用貸款額度及借款事宜	維持一定之財務比率
聯合授信合約	花旗銀行等銀行團	2016年3月19日~ 2021年3月18日	5年中長期信用貸款額度及借款事宜	維持一定之財務比率

陸、財務概況

一、最近五年度簡明資產負債表及綜合損益表

(一) 簡明資產負債表及綜合損益表-國際財務報導準則

1. 簡明資產負債表-國際財務報導準則(合併報表)

單位：新台幣仟元

項目	年度	最近五年度財務資料(註1)					當年度截至 106年3月31日 財務資料 (註2)
		101年度	102年度	103年度	104年度	105年度	
流動資產		132,865,180	150,430,691	153,720,896	150,313,451	157,924,039	143,459,772
不動產、廠房及設備		37,697,741	37,001,382	36,107,216	33,389,439	27,826,214	26,495,182
無形資產		16,033,575	15,716,262	16,298,963	15,938,232	15,209,734	15,088,538
其他資產		10,459,118	9,213,151	10,408,960	10,012,741	9,896,801	9,832,325
資產總額		197,055,614	212,361,486	216,536,035	209,653,863	210,856,788	194,875,817
流動負債	分配前	84,771,501	111,356,983	120,288,626	109,830,689	116,321,118	106,924,657
	分配後	90,171,766	117,664,849	124,901,723	114,944,182	(註3)	(註3)
非流動負債		22,862,802	21,767,348	17,085,418	20,139,581	15,255,234	10,006,270
負債總額	分配前	107,634,303	133,124,331	137,374,044	129,970,270	131,576,352	116,930,927
	分配後	113,034,568	139,432,197	141,987,141	135,083,763	(註3)	(註3)
歸屬於母公司業主之權益		69,460,300	73,036,304	74,970,727	75,988,511	75,931,535	74,891,259
股本		22,959,994	23,276,257	23,416,737	23,349,283	23,508,670	23,508,670
資本公積		26,751,988	27,212,019	27,594,927	27,326,434	27,497,719	27,494,481
保留盈餘	分配前	21,502,517	21,463,386	20,955,605	23,366,328	27,496,140	29,478,493
	分配後	15,987,353	15,039,139	16,225,424	18,136,089	(註3)	(註3)
其他權益		(419,539)	2,419,302	4,252,180	3,195,188	(1,322,272)	(4,341,663)
庫藏股票		(1,334,660)	(1,334,660)	(1,248,722)	(1,248,722)	(1,248,722)	(1,248,722)
非控制權益		19,961,011	6,200,851	4,191,264	3,695,082	3,348,901	3,053,631
權益總額	分配前	89,421,311	79,237,155	79,161,991	79,683,593	79,280,436	77,944,890
	分配後	84,021,046	72,929,289	74,548,894	74,570,100	(註3)	(註3)

註1：上列各年度財務資料均經會計師查核簽證。

註2：上列財務資料業經會計師核閱。

註3：一百零五年度之盈餘分派案尚未經股東常會決議。

2. 簡明綜合損益表-國際財務報導準則(合併報表)

單位：新台幣仟元

年度 項目	最近五年度財務資料(註1)					當年度截至 106年3月31日 財務資料(註2)
	101年度	102年度	103年度	104年度	105年度	
營業收入	216,047,010	213,214,297	230,631,974	216,928,734	229,571,758	51,351,700
營業毛利	30,557,998	30,500,594	28,248,972	28,141,217	31,258,268	6,692,332
營業淨利	10,878,345	10,042,290	7,129,201	8,652,823	12,709,260	2,053,167
營業外收入 及支出	952,212	1,477,489	621,789	1,353,818	(66,233)	419,581
稅前淨利	11,830,557	11,519,779	7,750,990	10,006,641	12,643,027	2,472,748
繼續營業單位 本期淨利	9,376,360	8,890,491	5,679,573	7,312,832	9,372,564	1,847,559
停業單位損失	-	-	-	-	-	-
本期淨利	9,376,360	8,890,491	5,679,573	7,312,832	9,372,564	1,847,559
本期其他 綜合損益 (稅後淨額)	(2,245,501)	3,141,023	1,952,918	(1,195,235)	(4,785,986)	(3,176,993)
本期綜合 損益總額	7,130,859	12,031,514	7,632,491	6,117,597	4,586,578	(1,329,434)
淨利歸屬於 母公司業主	7,402,423	8,754,848	6,461,659	7,222,899	9,416,351	1,982,353
淨利歸屬於 非控制權益	1,973,937	135,643	(782,086)	89,933	(43,787)	(134,794)
綜合損益總額 歸於母公司業主	5,559,609	11,608,664	8,307,615	6,080,431	4,845,911	(1,037,038)
綜合損益總額 歸於非控制權益	1,571,250	422,850	(675,124)	37,166	(259,333)	(292,396)
每股盈餘(註3)	3.19	3.75	2.77	3.1	4.05	0.85

註1：上列各年度財務資料均經會計師查核簽證。

註2：上列財務資料業經會計師核閱。

註3：每股盈餘係以各該年度發行流通在外股數依加權平均法計算，其因盈餘及資本公積轉增資或股票分割之股數，則追溯調整計算。

3. 簡明資產負債表-國際財務報導準則(個體報表)

單位：新台幣仟元

項目	年度	最近五年度財務資料(註1)				
		101年度	102年度	103年度	104年度	105年度
流動資產		31,501,192	33,938,333	51,087,876	49,511,854	60,508,979
不動產、廠房及設備		5,262,397	4,758,177	7,378,066	6,879,323	6,425,996
無形資產		640,801	646,137	7,074,562	6,742,250	6,177,890
其他資產		74,077,333	88,865,056	78,380,067	83,560,563	82,889,824
資產總額		111,481,723	128,207,703	143,920,571	146,693,990	156,002,689
流動負債	分配前	28,292,825	41,303,889	57,694,693	57,325,502	69,926,269
	分配後	33,693,090	47,611,755	62,307,790	62,438,995	(註3)
非流動負債		13,728,598	13,867,510	11,255,151	13,379,977	10,144,885
負債總額	分配前	42,021,423	55,171,399	68,949,844	70,705,479	80,071,154
	分配後	47,421,688	61,479,265	73,562,941	75,818,972	(註3)
業主權益		69,460,300	73,036,304	74,970,727	75,988,511	75,931,535
股本		22,959,994	23,276,257	23,416,737	23,349,283	23,508,670
資本公積		26,751,988	27,212,019	27,594,927	27,326,434	27,497,719
保留盈餘	分配前	21,502,517	21,463,386	20,955,605	23,366,328	27,496,140
	分配後	15,987,353	15,039,139	16,225,424	18,136,089	(註3)
其他權益		(419,539)	2,419,302	4,252,180	3,195,188	(1,322,272)
庫藏股票		(1,334,660)	(1,334,660)	(1,248,722)	(1,248,722)	(1,248,722)
權益總額	分配前	69,460,300	73,036,304	74,970,727	75,988,511	75,931,535
	分配後	64,060,035	66,728,438	70,357,630	70,875,018	(註3)

註1：上列各年度財務資料均經會計師查核簽證。

註2：於國際財務報導準則規範下，每季僅出具合併報表。

註3：一百零五年度之盈餘分派案尚未經股東常會決議。

4. 簡明綜合損益表-國際財務報導準則(個體報表)

單位：新台幣仟元

年度 項 目	最近五年度財務資料(註1)				
	101年度	102年度	103年度	104年度	105年度
營業收入	76,744,337	79,633,779	115,792,248	124,629,248	148,726,192
營業毛利淨額	7,178,807	8,043,746	10,915,330	14,077,312	15,454,669
營業淨利	1,734,725	2,200,608	2,716,119	2,930,331	4,985,008
營業外收入及支出	5,721,869	7,098,268	3,711,456	5,402,120	5,999,090
稅前淨利	7,456,594	9,298,876	6,427,575	8,332,451	10,984,098
繼續營業單位 本期淨利	7,456,594	8,754,848	6,461,659	7,222,899	9,416,351
停業單位損失	-	-	-	-	-
本期淨利	7,402,423	8,754,848	6,461,659	7,222,899	9,416,351
本期其他綜合損益 (稅後淨額)	(1,842,814)	2,853,816	1,845,956	(1,142,468)	(4,573,760)
本期綜合損益總額	5,559,609	11,608,664	8,307,615	6,080,431	4,842,591
每股盈餘(註2)	3.19	3.75	2.77	3.1	4.05

註1：上列各年度財務資料均經會計師查核簽證。

註2：每股盈餘係以各該年度發行流通在外股數依加權平均法計算，其因盈餘及資本公積轉增資或股票分割之股數，則追溯調整計算。

註3：於國際財務報導準則規範下，每季僅出具合併報表。

(二)簡明資產負債表及損益表 - 我國財務會計準則

1. 簡明資產負債表-我國財務會計準則(合併報表)

單位：新台幣仟元

項 目	年 度	最近一年度財務資料(註1)	
		101年度	
流 動 資 產		133,108,628	
基 金 及 投 資		5,722,310	
固 定 資 產		37,475,790	
無 形 資 產		16,095,958	
其 他 資 產		2,795,480	
資 產 總 額		195,198,166	
流 動 負 債	分 配 前	83,741,075	
	分 配 後	89,256,239	
長 期 負 債		20,290,496	
其 他 負 債		1,107,899	
負 債 總 額	分 配 前	105,379,163	
	分 配 後	110,894,327	
歸 屬 於 母 公 司 業 主 之 權 益		69,780,026	
股 本		22,959,994	
資 本 公 積		27,504,826	
保 留 盈 餘	分 配 前	21,101,804	
	分 配 後	15,586,640	
金 融 商 品 未 實 現 (損) 益		(677,435)	
累 積 換 算 調 整 數		126,009	
現 金 流 量 避 險 未 實 現 損 失		(101,563)	
未 認 列 為 退 休 金 成 本 之 淨 損 失		(29,536)	
少 數 股 權		20,038,977	
股 東 權 益 總 額	分 配 前	89,819,003	
	分 配 後	84,418,738	

註1：上列財務資料業經會計師查核簽證。

2. 簡明損益表-我國財務會計準則(合併報表)

單位：新台幣仟元

項 目	年 度	最近一年度財務資料(註1)
		101年度
營 業 收 入		216,047,010
營 業 毛 利		30,627,697
營 業 (損) 益		10,891,997
營 業 外 收 入 及 利 益		3,942,813
營 業 外 費 用 及 損 失		2,863,422
繼 續 營 業 部 門 稅 前 損 益		11,971,388
繼 續 營 業 部 門 損 益		9,519,878
停 業 部 門 損 益		-
非 常 損 益		-
會 計 原 則 變 動 之 累 積 影 響 數		-
本 期 損 益		9,519,878
損 益 歸 屬 於 母 公 司 股 東		7,534,860
損 益 歸 屬 於 少 數 股 權		1,985,018
每 股 盈 餘 (註 2)		3.25

註1：上列財務資料業經會計師查核簽證。

註2：每股盈餘係以各該年度發行流通在外股數依加權平均法計算，其因盈餘及資本公積轉增資或股票分割之股數，則追溯調整計算。

3. 簡明資產負債表-我國財務會計準則(個體報表)

單位：新台幣仟元

項 目	年 度	最近一年度財務資料(註1)	
		101年度	
流 動 資 產		31,796,721	
基 金 及 投 資		73,719,609	
固 定 資 產		5,192,407	
無 形 資 產		565,332	
其 他 資 產		262,645	
資 產 總 額		111,536,714	
流 動 負 債	分 配 前	28,194,122	
	分 配 後	33,709,286	
長 期 負 債		12,676,563	
其 他 負 債		655,787	
負 債 總 額	分 配 前	41,756,688	
	分 配 後	47,271,852	
股 本		22,959,994	
資 本 公 積		27,504,826	
保 留 盈 餘	分 配 前	21,101,804	
	分 配 後	15,586,640	
金 融 商 品 未 實 現 (損) 益		(677,435)	
累 積 換 算 調 整 數		126,009	
現 金 流 量 避 險 未 實 現 損 失		(101,563)	
未 認 列 為 退 休 金 成 本 之 淨 損 失		(29,536)	
股 東 權 益 總 額	分 配 前	69,780,026	
	分 配 後	64,379,761	

註1：上列財務資料業經會計師查核簽證。

4. 簡明損益表-我國財務會計準則(個體報表)

單位：新台幣仟元

項 目	年 度	最近一年度財務資料(註1)
		101年度
營 業 收 入		76,744,337
營 業 毛 利		7,178,526
營 業 (損) 益		1,752,643
營 業 外 收 入 及 利 益		7,063,794
營 業 外 費 用 及 損 失		1,227,226
繼 續 營 業 部 門 稅 前 損 益		7,589,031
繼 續 營 業 部 門 損 益		7,589,031
停 業 部 門 損 益		-
非 常 損 益		-
會 計 原 則 變 動 之 累 積 影 響 數		-
本 期 損 益		7,534,860
每 股 盈 餘 (註 2)		3.25

註1：上列財務資料業經會計師查核簽證。

註2：每股盈餘係以各該年度發行流通在外股數依加權平均法計算，其因盈餘及資本公積轉增資或股票分割之股數，則追溯調整計算。

(三) 影響上述財務報表作一致性比較之重要事項及其發生對當年度財務報表之影響：無。

(四) 最近五年度簽證會計師姓名及查核意見

1 最近五年度簽證會計師姓名及其查核意見

年 度	會 計 師 事 務 所	簽 證 會 計 師	查 核 意 見
101年度	勤業眾信聯合會計師事務所	柯志賢、張清福	修正式無保留意見
102年度	勤業眾信聯合會計師事務所	柯志賢、張清福	無保留意見
103年度	勤業眾信聯合會計師事務所	柯志賢、張清福	無保留意見
104年度	勤業眾信聯合會計師事務所	柯志賢、張清福	無保留意見
105年度	勤業眾信聯合會計師事務所	柯志賢、張清福	無保留意見

2. 最近五年度更換會計師之原因說明：無。

二、最近五年度財務分析

(一)財務分析 - 國際財務報導準則(合併報表)

分析項目		年度	最近五年度財務分析(註1)					當年度截至 106年3月31日 財務資料(註1)
		101年	102年	103年	104年	105年		
財務結構(%)	負債占資產比率	54.62	62.69	63.44	61.99	62.40	60.00	
	長期資金占不動產、 廠房及設備比率	297.85	272.97	266.56	298.97	339.74	331.95	
償債能力	流動比率(%)	156.73	135.09	127.79	136.86	135.77	134.17	
	速動比率(%)	129.22	108.92	101.02	108.42	111.10	108.06	
	利息保障倍數	22.32	17.25	12.51	18.29	23.71	15.90	
經營能力	應收款項週轉率(次)	4.73	4.48	4.53	4.23	4.09	3.72	
	平均收現日數	77.16	81.47	80.57	86.28	89.24	98.11	
	存貨週轉率(次)	7.16	7.14	6.62	5.96	6.61	6.32	
	應付款項週轉率(次)	3.25	3.22	3.26	3.09	3.19	3.00	
	平均銷貨日數	50.97	51.12	55.13	61.24	55.21	57.75	
	不動產、廠房及設備 週轉率(次)	5.73	5.76	6.39	6.50	8.25	7.75	
	總資產週轉率(次)	1.10	1.00	1.07	1.03	1.09	1.05	
獲利能力	資產報酬率(%)	4.89	4.63	2.91	3.66	4.68	3.91	
	權益報酬率(%) (註3)	10.72	12.29	8.73	9.57	12.40	10.51	
	稅前純益占實收資本 額比率(%)	51.54	49.55	33.10	42.86	53.78	42.07	
	純益率(%)	4.34	4.17	2.46	3.37	4.08	3.6	
	每股盈餘(元) (註4)	3.19	3.75	2.77	3.10	4.05	0.85	
現金流量	現金流量比率(%)	15.15	18.58	11.75	14.16	12.48	(註2)	
	現金流量允當比率(%)	105.41	107.28	91.47	105.35	115.35	(註2)	
	現金再投資比率(%)	5.79	12.11	6.23	8.09	7.44	(註2)	
槓桿度	營運槓桿度	1.65	1.70	2.08	1.84	1.54	(註2)	
	財務槓桿度	1.05	1.08	1.10	1.07	1.05	(註2)	

註1：上列財務資料業經會計師查核或核閱。

註2：損益期間僅有一季，故不予列示財務分析。

註3：係母公司權益報酬率。

註4：每股盈餘係以各該年度發行流通在外股數依加權平均法計算，其因盈餘及資本公積轉增資之股數，則追溯調整計算。

最近二年度各項財務比率變動達百分之二十，其說明如下：

1. 利息保障倍數上升：
主係本年度營業收入及營業毛利率成長，致本年度獲利增加。
2. 不動產、廠房及設備週轉率增加：
主係市場需求成長，致本年度營業收入增加。
3. 資產報酬率增加：
同1.說明。
4. 權益報酬率增加：
同1.說明。
5. 稅前純益占實收資本比率增加：
同1.說明。
6. 純益率增加：
同1.說明。
7. 每股盈餘增加：
同1.說明。

(二)財務分析 - 國際財務報導準則(個體報表)

分析項目		年度	最近五年度財務分析(註1)				
		101年	102年	103年	104年	105年	
財務結構(%)	負債占資產比率	37.69	43.03	47.91	48.20	51.33	
	長期資金占不動產、 廠房及設備比率	1,580.82	1,826.41	1,168.68	1,299.09	1339.50	
償債能力	流動比率(%)	111.34	82.17	88.55	86.37	86.53	
	速動比率(%)	102.55	74.83	72.36	66.72	72.89	
	利息保障倍數	23.12	20.05	18.34	25.43	36.65	
經營能力	應收款項週轉率(次)	4.12	3.82	4.03	3.73	3.95	
	平均收現日數	88.59	95.47	90.57	97.85	92.40	
	存貨週轉率(次)	19.47	27.69	16.95	10.35	12.23	
	應付款項週轉率(次)	5.87	3.57	4.19	4.10	3.96	
	平均銷貨日數	18.75	13.18	21.53	35.26	29.84	
	不動產、廠房及設備 週轉率(次)	14.58	16.74	15.69	18.12	23.14	
	總資產週轉率(次)	0.69	0.62	0.80	0.85	0.95	
獲利能力	資產報酬率(%)	6.75	7.64	4.98	5.17	6.39	
	權益報酬率(%)	10.74	12.29	8.73	9.57	12.40	
	稅前純益占實收資本 額比率(%)	32.49	40.00	27.45	35.69	46.72	
	純益率(%)	9.65	10.99	5.58	5.80	6.33	
	每股盈餘(元)(註2)	3.19	3.75	2.77	3.10	4.05	
現金流量	現金流量比率(%)	6.01	8.65	0.58	9.85	18.20	
	現金流量允當比率 (%)	128.55	82.62	67.41	60.54	75.77	
	現金再投資比率(%)	-4.00	-2.02	-7.03	1.17	8.85	
槓桿度	營運槓桿度	1.25	1.15	1.29	1.40	1.23	
	財務槓桿度	1.24	1.29	1.16	1.13	1.07	

註1：上列財務資料業經會計師查核簽證。

註2：每股盈餘係以各該年度發行流通在外股數依加權平均法計算，其因盈餘及資本公積轉增資之股數，則追溯調整計算。

最近二年度各項財務比率變動達百分之二十，其說明如下：

1. 利息保障倍數上升：

主係市場需求成長，本年度營業收入增加，致本年度獲利增加。

2. 不動產、廠房及設備週轉率上升：

主係市場需求成長，本年度營業收入增加。

3. 資產報酬率、權益報酬率、稅前純益占實收資本額比率及每股盈餘上升：

同1.說明。

4. 現金流量比率、現金流量允當比率及現金再投資比率上升：

主係營業活動淨現金流量增加所致。

分析項目之計算公式如下：

1. 財務結構

(1)負債占資產比率=負債總額/資產總額。

(2)長期資金占不動產、廠房及設備比率=(權益總額+非流動負債)/不動產、廠房及設備淨額。

2. 償債能力

(1)流動比率=流動資產/流動負債。

(2)速動比率=(流動資產-存貨-預付費用)/流動負債。

(3)利息保障倍數=所得稅及利息費用前純益/本期利息支出。

3. 經營能力

(1)應收款項(包括應收帳款與因營業而產生之應收票據)週轉率=銷貨淨額/各期平均應收款項(包括應收帳款與因營業而產生之應收票據)餘額。

(2)平均收現日數=365/應收款項週轉率。

(3)存貨週轉率=銷貨成本/平均存貨額。

(4)應付款項(包括應付帳款與因營業而產生之應付票據)週轉率=銷貨成本/各期平均應付款項(包括應付帳款與因營業而產生之應付票據)餘額。

(5)平均銷貨日數=365/存貨週轉率。

(6)不動產、廠房及設備週轉率=銷貨淨額/平均不動產、廠房及設備淨額。

(7)總資產週轉率=銷貨淨額/平均資產總額。

4. 獲利能力

(1)資產報酬率=[稅後損益+利息費用×(1-稅率)]/平均資產總額。

(2)權益報酬率=稅後損益/平均權益總額。

(3)純益率=稅後損益/銷貨淨額。

(4)每股盈餘=(歸屬於母公司業主之損益-特別股股利)/加權平均已發行股數。

5. 現金流量

(1)現金流量比率=營業活動淨現金流量/流動負債。

(2)淨現金流量允當比率=最近五年度營業活動淨現金流量/最近五年度(資本支出+存貨增加額+現金股利)。

(3)現金再投資比率=(營業活動淨現金流量-現金股利)/(不動產、廠房及設備毛額+長期投資+其他非流動資產+營運資金)。

6. 槓桿度：

(1)營運槓桿度=(營業收入淨額-變動營業成本及費用)/營業利益。

(2)財務槓桿度=營業利益/(營業利益-利息費用)。

(三)財務分析 - 我國財務會計準則(合併報表)

分析項目		年 度	最近一年度財務資料 (註1)	
			101年度	
財務結構(%)	負債占資產比率		53.99	
	長期資金占固定資產比率		293.82	
償債能力	流動比率(%)		158.95	
	速動比率(%)		129.78	
	利息保障倍數		22.58	
經營能力	應收款項週轉率(次)		6.30	
	平均收現日數		57.98	
	存貨週轉率(次)		10.25	
	應付款項週轉率(次)		4.33	
	平均銷貨日數		35.60	
	固定資產週轉率(次)		7.69	
	總資產週轉率(次)		1.48	
獲利能力	資產報酬率(%)		6.67	
	股東權益報酬率(%) (註3)		14.19	
	占實收資本比率(%)	營業利益		63.27
		稅前利益		69.54
	純益率(%)		4.41	
	追溯後每股盈餘(元) (註2)		3.25	
現金流量	現金流量比率(%)		15.52	
	現金流量允當比率(%)		116.57	
	現金再投資比率(%)		9.40	
槓桿度	營運槓桿度		1.66	
	財務槓桿度		1.05	

註1：上列財務資料業經會計師查核簽證。

註2：每股盈餘係以各該年度發行流通在外股數依加權平均法計算，其因盈餘及資本公積轉增資之股數，則追溯調整計算。

註3：係母公司權益報酬率。

(四)財務分析 - 我國財務會計準則(個體報表)

分析項目	年 度		最近一年度財務資料 (註1)
			101年度
財務結構(%)	負債占資產比率		37.44
	長期資金占固定資產比率		1,588.02
償債能力	流動比率(%)		112.78
	速動比率(%)		103.96
	利息保障倍數		23.51
經營能力	應收款項週轉率(次)		4.11
	平均收現日數		88.79
	存貨週轉率(次)		19.47
	應付款項週轉率(次)		3.64
	平均銷貨日數		18.74
	固定資產週轉率(次)		14.78
	總資產週轉率(次)		0.69
獲利能力	資產報酬率(%)		6.95
	股東權益報酬率(%)		10.86
	占實收資本比率(%)	營業利益	7.63
		稅前利益	33.06
	純益率(%)		9.82
每股盈餘(元) (註2)		3.25	
現金流量	現金流量比率(%)		10.95
	現金流量允當比率(%)		134.55
	現金再投資比率(%)		-2.40
槓桿度	營運槓桿度		1.26
	財務槓桿度		1.24

註1：上列財務資料業經會計師查核簽證。

註2：每股盈餘係以各該年度發行流通在外股數依加權平均法計算，其因盈餘及資本公積轉增資之股數，則追溯調整計算。

分析項目之計算公式如下：

1. 財務結構

(1) 負債占資產比率 = 負債總額 / 資產總額。

(2) 長期資金占固定資產比率 = (股東權益淨額 + 長期負債) / 固定資產淨額。

2. 償債能力

(1) 流動比率 = 流動資產 / 流動負債。

(2) 速動比率 = (流動資產 - 存貨 - 預付費用) / 流動負債。

(3) 利息保障倍數 = 所得稅及利息費用前純益 / 本期利息支出。

3. 經營能力

(1) 應收款項 (包括應收帳款與因營業而產生之應收票據) 週轉率 = 銷貨淨額 / 各期平均應收款項 (包括應收帳款與因營業而產生之應收票據) 餘額。

(2) 平均收現日數 = 365 / 應收款項週轉率。

(3) 存貨週轉率 = 銷貨成本 / 平均存貨額。

(4) 應付款項 (包括應付帳款與因營業而產生之應付票據) 週轉率 = 銷貨成本 / 各期平均應付款項 (包括應付帳款與因營業而產生之應付票據) 餘額。

(5) 平均銷貨日數 = 365 / 存貨週轉率。

(6) 固定資產週轉率 = 銷貨淨額 / 平均固定資產淨額。

(7) 總資產週轉率 = 銷貨淨額 / 平均資產總額。

4. 獲利能力

(1) 資產報酬率 = [稅後損益 + 利息費用 × (1 - 稅率)] / 平均資產總額。

(2) 股東權益報酬率 = 稅後損益 / 平均股東權益淨額。

(3) 純益率 = 稅後損益 / 銷貨淨額。

(4) 每股盈餘 = (稅後淨利 - 特別股股利) / 加權平均已發行股數。

5. 現金流量

(1) 現金流量比率 = 營業活動淨現金流量 / 流動負債。

(2) 淨現金流量允當比率 = 最近五年度營業活動淨現金流量 / 最近五年度 (資本支出 + 存貨增加額 + 現金股利)。

(3) 現金再投資比率 = (營業活動淨現金流量 - 現金股利) / (固定資產毛額 + 長期投資 + 其他資產 + 營運資金)。

6. 槓桿度：

(1) 營運槓桿度 = (營業收入淨額 - 變動營業成本及費用) / 營業利益。

(2) 財務槓桿度 = 營業利益 / (營業利益 - 利息費用)。

三、最近年度財務報告之審計委員會審查報告

光寶科技股份有限公司

審計委員會審查報告書

董事會造送本公司民國一〇五年度營業報告書、財務報告及盈餘分配之議案，其中財務報告業經委託勤業眾信聯合會計師事務所柯志賢、張清福會計師查核竣事並出具查核報告。上述營業報告書、財務報告及盈餘分配之議案經本審計委員會審查，認為尚無不符，爰依證券交易法第十四條之四及公司法二百一十九條之規定報告如上，敬請鑒察。

此 致

本公司一〇六年股東常會



光寶科技股份有限公司

審計委員會召集人：吳國風

中華民國一〇六年二月二十四日

四、最近年度財務報告

光寶科技股份有限公司及子公司

合併財務報告暨會計師查核報告

民國 105 及 104 年度

地 址：台北市內湖區瑞光路392號22樓

電 話：(02)8798-2888

關係企業合併財務報告聲明書

本公司 105 年度（自 105 年 1 月 1 日至 12 月 31 日止）依「關係企業合併營業報告書關係企業合併財務報表及關係報告書編製準則」應納入編製關係企業合併財務報表之公司與依國際財務報導準則第 10 號應納入編製母子公司合併財務報表之公司均相同，且關係企業合併財務報表所應揭露相關資訊於前揭母子公司合併財務報表中均已揭露，爰不再另行編製關係企業合併財務報表。

特此聲明

公司名稱：光寶科技股份有限公司



負責人：宋 恭 源



中 華 民 國 106 年 2 月 24 日

會計師查核報告

光寶科技股份有限公司 公鑒：

查核意見

光寶科技股份有限公司及其子公司（光寶集團）民國 105 年及 104 年 12 月 31 日之合併資產負債表，暨民國 105 年及 104 年 1 月 1 日至 12 月 31 日之合併綜合損益表、合併權益變動表、合併現金流量表，以及合併財務報表附註（包括重大會計政策彙總），業經本會計師查核竣事。

依本會計師之意見，上開合併財務報表在所有重大方面係依照證券發行人財務報告編製準則及經金融監督管理委員會認可並發布生效之國際財務報導準則、國際會計準則、解釋及解釋公告編製，足以允當表達光寶集團民國 105 年 12 月 31 日及民國 104 年 12 月 31 日之合併財務狀況，暨民國 105 年及 104 年 1 月 1 日至 12 月 31 日之合併財務績效及合併現金流量。

查核意見之基礎

本會計師係依照會計師查核簽證財務報表規則及一般公認審計準則執行查核工作。本會計師於該等準則下之責任將於會計師查核合併財務報表之責任段進一步說明。本會計師所隸屬事務所受獨立性規範之人員已依會計師職業道德規範，與光寶集團保持超然獨立，並履行該規範之其他責任。本會計師相信已取得足夠及適切之查核證據，以作為表示查核意見之基礎。

關鍵查核事項

關鍵查核事項係指依本會計師之專業判斷，對光寶集團民國 105 年度合併財務報表之查核最為重要之事項。該等事項已於查核合併財務報表整體及形成查核意見之過程中予以因應，本會計師並不對該等事項單獨表示意見。

茲對光寶集團民國 105 年度合併財務報表之關鍵查核事項敘明如下：

應收帳款備抵呆帳

應收帳款提列備抵呆帳金額係管理階層針對逾期及有信用風險之帳款以主觀的判斷決定可回收金額，其提列呆帳費用之金額係受管理階層對客戶用品質評估之結果，因是本會計師著重於應收帳款餘額屬重大且有收款延遲之對象，以及管理階層對其提列呆帳金額之合理性。

會計政策如合併財務報表附註四所述。應收帳款之帳面金額，請參閱合併財務報表附註十之揭露。本會計師對上述說明之查核程序包括：

1. 審慎評估管理階層對於應收帳款帳齡報表按客戶信用等級之分類及提列比率之合理性，包括執行電腦審計抽樣程序測試應收帳款帳齡報表之正確性，比較本年度和以前年度應收帳款帳齡分布情形，以及檢視當年度與以前年度呆帳沖銷情形，並透過檢查期後收款確認流通在外款項之可回收性。
2. 檢視客戶交易信用額度核准及複核應收帳款分類帳沖轉情形以測試與應收帳款備抵呆帳有關之內部控制運作有效性。

存貨備抵跌價損失

存貨之價值受到需求市場之波動及技術快速變化之影響，以致發生存貨呆滯及過時之損失，另其存貨成本要素之分攤及淨變現價值之估計金額係受管理階層之主觀判斷，因是本會計師著重於應符合國際會計準則（IAS 2）之規定，以成本與淨變現價值孰低衡量，以及管理階層對其提列備抵存貨跌價損失金額的合理性。

會計政策如合併財務報表附註四所述。存貨之帳面金額，請參閱合併財務報告附註十一之揭露。本會計師對上述說明之查核程序包括：

1. 審慎評估管理階層對於存貨庫齡報表按產品別之分類及提列比率之合理性，包括執行電腦審計抽樣程序測試存貨庫齡報表之正確性，並比較以前年度提列備抵數與實際沖銷差異之情形，以評估對存貨提列備抵存貨跌價損失之政策是否適當。
2. 取得年底之存貨跌價及庫齡資料，分析比較兩年度存貨跌價及呆滯損失之差異原因，並自年底存貨跌價及呆滯之明細中選樣，驗證年底存貨最近期之實際銷售價格與其帳面價值，以確認存貨業已按成本與淨變現價值孰低評價。

3. 取得年底存貨帳列數量與年度存貨盤點資料比較，以驗證存貨之存在性與完整性，以及藉由參與及觀察年底存貨盤點時，亦同時評估存貨狀況，以評估過時及損壞存貨之備抵存貨跌價損失之適當性。

不動產、廠房及設備與無形資產（含商譽）之減損

不動產、廠房及設備與無形資產（含商譽）之價值，係代表管理階層在永續經營之條件下，相關資產尚未折舊或攤銷並預期於未來各期間陸續可收回的金額，管理階層於每一資產負債表日應評估是否有任何跡象顯示上述資產可能已減損。若有任一減損跡象存在，則需估計該資產之可回收金額。倘無法估計個別資產之可回收金額，則管理階層應估計該資產所屬現金產生單位之可回收金額。因其是否有減損之情事與應有之減損金額之計算涉及諸多假設及估計，因是本會計師著重於應符合國際會計準則（IAS 36）之規定，確認上述資產之帳面金額是否未超過其可回收金額。

會計政策如合併財務報表附註四所述。相關資產帳面金額，請參閱合併財務報告附註十四及十六之揭露。本會計師對上述說明之查核程序包括：

1. 藉由執行控制測試以了解管理階層資產減損評估方法及相關控制制度之設計與執行情形。
2. 取得管理階層自行評估之依各現金產生單位之資產減損評估表，並評估與諮詢本事務所內部專家，驗證管理階層辨識減損跡象之合理性，及其所使用之假設，包含現金產生單位區分、現金流量預測、折現率等是否適當。

訴訟準備與或有負債

管理階層業已於合併財務報表附註三二中彙總說明公司重大訴訟、調查及其他法令及政府有關事項之進度。由於與客戶補償及法律調查程序等有關準備之衡量及認列與或有負債之衡量及揭露需要管理階層作出重要判斷，因是本會計師著重於應符合國際會計準則（IAS 37）之規定，確認於財務報表附註之揭露已充分說明該訴訟準備與或有負債存在之不確定性。本會計師對上述說明之查核程序包括：

1. 瞭解及評估管理階層辨認及評估暴險事項之重要控制之設計與執行有效性。
2. 審慎評估訴訟準備採用之假設，並與同業可得及歷史資訊比較，以評估準備提列是否足夠，包括覆核公司內部評估相關文件等。

3. 發函公司外部律師，以取得對未決訟案等重要法律事項之最新進展，並驗證管理階層所採用假設之合理性。

其他事項

光寶科技股份有限公司業已編製民國 105 及 104 年度之個體財務報表，並經本會計師出具無保留意見之查核報告在案，備供參考。

管理階層與治理單位對合併財務報表之責任

管理階層之責任係依照證券發行人財務報告編製準則及經金融監督管理委員會認可並發布生效之國際財務報導準則、國際會計準則、解釋及解釋公告編製允當表達之合併財務報表，且維持與合併財務報表編製有關之必要內部控制，以確保合併財務報表未存有導因於舞弊或錯誤之重大不實表達。

於編製合併財務報表時，管理階層之責任亦包括評估光寶集團繼續經營之能力、相關事項之揭露，以及繼續經營會計基礎之採用，除非管理階層意圖清算光寶集團或停止營業，或除清算或停業外別無實際可行之其他方案。

光寶集團之治理單位（審計委員會）負有監督財務報導流程之責任。

會計師查核合併財務報表之責任

本會計師查核合併財務報表之目的，係對合併財務報表整體是否存在導因於舞弊或錯誤之重大不實表達取得合理確信，並出具查核報告。合理確信係高度確信，惟依照一般公認審計準則執行之查核工作無法保證必能偵出合併財務報表存有之重大不實表達。不實表達可能導因於舞弊或錯誤。如不實表達之個別金額或彙總數可合理預期將影響合併財務報表使用者所作之經濟決策，則被認為具有重大性。

本會計師依照一般公認審計準則查核時，運用專業判斷並保持專業上之懷疑。本會計師亦執行下列工作：

1. 辨認並評估合併財務報表導因於舞弊或錯誤之重大不實表達風險；對所評估之風險設計及執行適當之因應對策；並取得足夠及適切之查核證據以作為查核意見之基礎。因舞弊可能涉及共謀、偽造、故意遺漏、不實聲明或踰越內部控制，故未偵出導因於舞弊之重大不實表達之風險高於導因於錯誤者。
2. 對與查核攸關之內部控制取得必要之瞭解，以設計當時情況下適當之查核程序，惟其目的非對光寶集團內部控制之有效性表示意見。

3. 評估管理階層所採用會計政策之適當性，及其所作會計估計與相關揭露之合理性。
4. 依據所取得之查核證據，對管理階層採用繼續經營會計基礎之適當性，以及使光寶集團繼續經營之能力可能產生重大疑慮之事件或情況是否存在重大不確定性，作出結論。本會計師若認為該等事件或情況存在重大不確定性，則須於查核報告中提醒合併財務報表使用者注意合併財務報表之相關揭露，或於該等揭露係屬不適當時修正查核意見。本會計師之結論係以截至查核報告日所取得之查核證據為基礎。惟未來事件或情況可能導致光寶集團不再具有繼續經營之能力。
5. 評估合併財務報表（包括相關附註）之整體表達、結構及內容，以及合併財務報表是否允當表達相關交易及事件。
6. 對於集團內組成個體之財務資訊取得足夠及適切之查核證據，以對合併財務報表表示意見。本會計師負責集團查核案件之指導、監督及執行，並負責形成集團查核意見。

本會計師與治理單位溝通之事項，包括所規劃之查核範圍及時間，以及重大查核發現（包括於查核過程中所辨認之內部控制顯著缺失）。

本會計師亦向治理單位提供本會計師所隸屬事務所受獨立性規範之人員已遵循會計師職業道德規範中有關獨立性之聲明，並與治理單位溝通所有可能被認為會影響會計師獨立性之關係及其他事項（包括相關防護措施）。

本會計師從與治理單位溝通之事項中，決定對光寶集團民國 105 年度合併財務報表查核之關鍵查核事項。本會計師於查核報告中敘明該等事項，除非法令不允許公開揭露特定事項，或在極罕見情況下，本會計師決定不於查核報告中溝通特定事項，因可合理預期此溝通所產生之負面影響大於所增進之公眾利益。

勤業眾信聯合會計師事務所
會計師 柯 志 賢



柯志賢

會計師 張 清 福



張清福

金融監督管理委員會核准文號
金管證六字第 0930160267 號

證券暨期貨管理委員會核准文號
台財證六字第 0920123784 號

中 華 民 國 106 年 2 月 24 日

單位：新台幣仟元

代 碼	資 產	105年12月31日		104年12月31日	
		金 額	%	金 額	%
	流動資產				
1100	現金及約當現金(附註六)	\$ 65,208,491	31	\$ 65,501,807	31
1110	透過損益按公允價值衡量之金融資產(附註七)	173,068	-	53,211	-
1147	無活絡市場之債務工具投資(附註九)	802,348	-	439,811	-
1150	應收票據-淨額	374,182	-	300,825	-
1170	應收帳款-淨額(附註十)	60,829,435	29	50,079,869	24
1180	應收帳款-關係人(附註三十)	60,178	-	66,338	-
1200	其他應收款	1,093,853	1	1,289,849	1
1210	其他應收款-關係人(附註三十)	5,840	-	10,481	-
1310	存貨-淨額(附註十一)	26,756,909	13	28,826,436	14
1470	其他流動資產(附註十七)	2,619,735	1	3,744,824	2
11XX	流動資產總計	<u>157,924,039</u>	<u>75</u>	<u>150,313,451</u>	<u>72</u>
	非流動資產				
1523	備供出售金融資產(附註八)	658,655	-	670,328	-
1546	無活絡市場之債務工具投資(附註九)	684,614	-	255,458	-
1550	採用權益法之投資(附註十三)	3,810,433	2	4,095,167	2
1600	不動產、廠房及設備-淨額(附註十四)	27,826,214	13	33,389,439	16
1760	投資性不動產-淨額(附註十五)	429,790	-	499,950	-
1780	無形資產-淨額(附註十六)	15,209,734	7	15,938,232	8
1840	遞延所得稅資產(附註二四)	3,041,666	2	3,164,798	2
1920	存出保證金	510,142	-	579,758	-
1960	預付投資款	4,457	-	-	-
1995	其他非流動資產(附註十七)	757,044	1	747,282	-
15XX	非流動資產總計	<u>52,932,749</u>	<u>25</u>	<u>59,340,412</u>	<u>28</u>
1XXX	資 產 總 計	<u>\$ 210,856,788</u>	<u>100</u>	<u>\$ 209,653,863</u>	<u>100</u>
	負 債 及 權 益				
	流動負債				
2100	短期借款(附註十八)	\$ 14,386,282	7	\$ 17,670,878	8
2120	透過損益按公允價值衡量之金融負債(附註七)	128,685	-	55,945	-
2150	應付票據	18,473	-	178,594	-
2170	應付帳款	64,139,696	30	58,224,636	28
2180	應付帳款-關係人(附註三十)	1,004,079	-	856,945	-
2219	其他應付款	22,541,026	11	21,118,958	10
2220	其他應付款-關係人(附註三十)	9,428	-	12,941	-
2230	本期所得稅負債	3,186,867	2	2,475,535	1
2250	負債準備(附註二十)	1,032,113	-	1,068,810	1
2310	預收款項	1,981,913	1	3,275,828	2
2320	一年內到期之銀行長期借款(附註十八)	7,890,899	4	4,796,118	2
2355	應付租賃款(附註十九)	1,657	-	95,501	-
21XX	流動負債總計	<u>116,321,118</u>	<u>55</u>	<u>109,830,689</u>	<u>52</u>
	非流動負債				
2540	銀行長期借款(附註十八)	12,039,170	6	16,355,753	8
2570	遞延所得稅負債(附註二四)	2,932,121	1	3,531,564	2
2613	應付租賃款(附註十九)	3,646	-	5,398	-
2640	淨確定福利負債(附註二一)	189,104	-	155,854	-
2645	存入保證金	88,629	-	91,012	-
2650	採用權益法之投資貸餘(附註十三)	2,564	-	-	-
25XX	非流動負債總計	<u>15,255,234</u>	<u>7</u>	<u>20,139,581</u>	<u>10</u>
2XXX	負債總計	<u>131,576,352</u>	<u>62</u>	<u>129,970,270</u>	<u>62</u>
	歸屬於母公司業主權益				
	股 本				
3110	普通股股本	23,508,670	11	23,349,283	11
	資本公積				
3211	普通股股票溢價	9,372,488	4	9,251,603	4
3213	轉換公司債轉換溢價	7,462,138	4	7,462,138	4
3220	庫藏股票交易	328,800	-	275,516	-
3235	認列對子公司所有權益變動數	45,612	-	43,236	-
3260	採用權益法認列關聯企業及合資股權淨值之變動數	273,487	-	278,747	-
3270	合併溢額	10,015,194	5	10,015,194	5
3200	資本公積總計	<u>27,497,719</u>	<u>13</u>	<u>27,326,434</u>	<u>13</u>
	保留盈餘				
3310	法定盈餘公積	10,845,332	5	10,123,042	5
3320	特別盈餘公積	398,602	-	232,213	-
3350	未分配盈餘	16,252,206	8	13,011,073	6
3300	保留盈餘總計	<u>27,496,140</u>	<u>13</u>	<u>23,366,328</u>	<u>11</u>
	其他權益				
3410	國外營運機構財務報表換算之兌換差額	(1,195,684)	(1)	3,347,902	2
3425	備供出售金融資產未實現損失	(126,588)	-	(152,714)	-
3400	其他權益總計	<u>(1,322,272)</u>	<u>(1)</u>	<u>3,195,188</u>	<u>2</u>
3500	庫藏股票	(1,248,722)	-	(1,248,722)	(1)
31XX	母公司業主權益總計	<u>75,931,535</u>	<u>36</u>	<u>75,988,511</u>	<u>36</u>
36XX	非控制權益	<u>3,348,901</u>	<u>2</u>	<u>3,695,082</u>	<u>2</u>
3XXX	權益總計	<u>79,280,436</u>	<u>38</u>	<u>79,683,593</u>	<u>38</u>
	負 債 與 權 益 總 計	<u>\$ 210,856,788</u>	<u>100</u>	<u>\$ 209,653,863</u>	<u>100</u>

後附之附註係本合併財務報告之一部分。



光寶科技股份有限公司及子公司

合併綜合損益表

民國 105 年及 104 年 1 月 1 日至 12 月 31 日

單位：新台幣仟元，惟
每股盈餘為元

代 碼		105年度		104年度	
		金 額	%	金 額	%
	營業收入				
4100	銷貨收入				
4110	銷貨收入(附註二三及三十)	\$ 235,674,455	103	\$ 222,826,970	103
4190	減：銷貨折讓	5,033,596	2	4,258,037	2
4170	銷貨退回	<u>1,069,101</u>	<u>1</u>	<u>1,640,199</u>	<u>1</u>
4000	營業收入合計	<u>229,571,758</u>	<u>100</u>	<u>216,928,734</u>	<u>100</u>
	營業成本				
5110	銷貨成本(附註十一、二六及三十)	<u>198,313,490</u>	<u>86</u>	<u>188,787,517</u>	<u>87</u>
5900	營業毛利	<u>31,258,268</u>	<u>14</u>	<u>28,141,217</u>	<u>13</u>
	營業費用(附註二六及三十)				
6100	推銷費用	6,431,916	3	7,450,517	3
6200	管理費用	6,013,521	3	6,051,269	3
6300	研究發展費用	<u>6,103,571</u>	<u>3</u>	<u>5,986,608</u>	<u>3</u>
6000	營業費用合計	<u>18,549,008</u>	<u>9</u>	<u>19,488,394</u>	<u>9</u>
6900	營業淨利	<u>12,709,260</u>	<u>5</u>	<u>8,652,823</u>	<u>4</u>
	營業外收入及支出				
7060	採用權益法認列之關聯企業淨益之份額	82,626	-	124,439	-
7100	利息收入	1,182,862	1	1,170,008	-
7130	股利收入	19,031	-	66,500	-
7190	其他收入(附註二七及三十)	1,119,464	-	1,573,429	1
7225	處分投資淨益(損)	5,957	-	(71,351)	-
7230	外幣兌換淨益	173,194	-	123,658	-
7235	透過損益按公允價值衡量之金融商品淨益	325,208	-	360,034	-

(接次頁)

(承前頁)

代 碼		105年度		104年度	
		金 額	%	金 額	%
7510	利息費用	(\$ 556,837)	-	(\$ 578,715)	-
7590	什項支出	(1,879,140)	(1)	(1,087,531)	(1)
7610	處分不動產、廠房及設備 淨損	(31,530)	-	(15,465)	-
7670	減損損失(附註八、十四 及十六)	(507,068)	-	(311,188)	-
7000	營業外收入及支出 合計	(66,233)	-	1,353,818	-
7900	稅前淨利	12,643,027	5	10,006,641	4
7950	所得稅費用(附註二四)	(3,270,463)	(1)	(2,693,809)	(1)
8200	淨 利	9,372,564	4	7,312,832	3
	其他綜合損益(附註二一、二 二及二四)				
	不重分類至損益之項目：				
8311	確定福利計畫之再 衡量數	(41,921)	-	(75,240)	-
8320	採用權益法認列關 聯企業之其他綜 合損益之份額	(15,770)	-	(25,529)	-
8349	與不重分類之項目 相關之所得稅	1,633	-	15,604	-
8310		(56,058)	-	(85,165)	-
	後續可能重分類至損益 之項目：				
8361	國外營運機構財務 報表換算之兌換 差額	(5,336,188)	(2)	(932,034)	-
8362	備供出售金融資產 未實現評價損益	49,389	-	(292,354)	-
8363	現金流量避險中屬 有效避險部分之 避險工具利益	-	-	11,989	-

(接次頁)

(承前頁)

代 碼		105年度		104年度	
		金 額	%	金 額	%
8370	採用權益法認列關 聯企業之其他綜 合損益之份額	(\$ 288,338)	-	(\$ 27,849)	-
8399	與可能重分類至損 益之項目相關之 所得稅	<u>845,209</u>	<u>-</u>	<u>130,178</u>	<u>-</u>
8360		(<u>4,729,928</u>)	(<u>2</u>)	(<u>1,110,070</u>)	<u>-</u>
8300	其他綜合損失合計	(<u>4,785,986</u>)	(<u>2</u>)	(<u>1,195,235</u>)	<u>-</u>
8500	綜合損益總額	<u>\$ 4,586,578</u>	<u>2</u>	<u>\$ 6,117,597</u>	<u>3</u>
	淨利歸屬於：				
8610	母公司業主	\$ 9,416,351	4	\$ 7,222,899	3
8620	非控制權益	(<u>43,787</u>)	<u>-</u>	<u>89,933</u>	<u>-</u>
8600		<u>\$ 9,372,564</u>	<u>4</u>	<u>\$ 7,312,832</u>	<u>3</u>
	綜合損益總額歸屬於：				
8710	母公司業主	\$ 4,845,911	2	\$ 6,080,431	3
8720	非控制權益	(<u>259,333</u>)	<u>-</u>	<u>37,166</u>	<u>-</u>
8700		<u>\$ 4,586,578</u>	<u>2</u>	<u>\$ 6,117,597</u>	<u>3</u>
	每股盈餘 (附註二五)				
	來自繼續營業單位				
9710	基 本	<u>\$ 4.05</u>		<u>\$ 3.10</u>	
9810	稀 釋	<u>\$ 4.00</u>		<u>\$ 3.05</u>	

後附之附註係本合併財務報告之一部分。

董事長：宋恭源



經理人：陳廣中



會計主管：朱崑城





光寶科技股份有限公司
民國 105 年 12 月 31 日

單位：除另予註明者外，係新台幣千元

代碼	歸 屬 本 公 司		母 公 司		附 註 公 司		其 他 附 註 公 司		其 他 附 註 公 司		其 他 附 註 公 司		其 他 附 註 公 司		其 他 附 註 公 司		其 他 附 註 公 司		其 他 附 註 公 司		其 他 附 註 公 司		
	2016年12月31日	2015年12月31日	2016年12月31日	2015年12月31日	2016年12月31日	2015年12月31日	2016年12月31日	2015年12月31日	2016年12月31日	2015年12月31日	2016年12月31日	2015年12月31日	2016年12月31日	2015年12月31日	2016年12月31日	2015年12月31日	2016年12月31日	2015年12月31日	2016年12月31日	2015年12月31日	2016年12月31日	2015年12月31日	
Z1	2,334,928	2,334,928	2,334,928	2,334,928	2,334,928	2,334,928	2,334,928	2,334,928	2,334,928	2,334,928	2,334,928	2,334,928	2,334,928	2,334,928	2,334,928	2,334,928	2,334,928	2,334,928	2,334,928	2,334,928	2,334,928	2,334,928	2,334,928
B1	-	-	-	-	-	-	-	-	-	-	-	-	-	-	-	-	-	-	-	-	-	-	-
B3	-	-	-	-	-	-	-	-	-	-	-	-	-	-	-	-	-	-	-	-	-	-	-
B5	-	-	-	-	-	-	-	-	-	-	-	-	-	-	-	-	-	-	-	-	-	-	-
B9	-	-	-	-	-	-	-	-	-	-	-	-	-	-	-	-	-	-	-	-	-	-	-
O1	-	-	-	-	-	-	-	-	-	-	-	-	-	-	-	-	-	-	-	-	-	-	-
M7	-	-	-	-	-	-	-	-	-	-	-	-	-	-	-	-	-	-	-	-	-	-	-
C7	-	-	-	-	-	-	-	-	-	-	-	-	-	-	-	-	-	-	-	-	-	-	-
K1	-	-	-	-	-	-	-	-	-	-	-	-	-	-	-	-	-	-	-	-	-	-	-
M1	-	-	-	-	-	-	-	-	-	-	-	-	-	-	-	-	-	-	-	-	-	-	-
D1	-	-	-	-	-	-	-	-	-	-	-	-	-	-	-	-	-	-	-	-	-	-	-
D3	-	-	-	-	-	-	-	-	-	-	-	-	-	-	-	-	-	-	-	-	-	-	-
D5	-	-	-	-	-	-	-	-	-	-	-	-	-	-	-	-	-	-	-	-	-	-	-
Z1	2,334,928	2,334,928	2,334,928	2,334,928	2,334,928	2,334,928	2,334,928	2,334,928	2,334,928	2,334,928	2,334,928	2,334,928	2,334,928	2,334,928	2,334,928	2,334,928	2,334,928	2,334,928	2,334,928	2,334,928	2,334,928	2,334,928	2,334,928

董事長：蔡榮華

經理人：陳廣中



會計主管：朱麗城

後附三附註係本合併財務報告之一部分。

財務概況

光寶科技股份有限公司及子公司

合併現金流量表

民國 105 年及 104 年 1 月 1 日至 12 月 31 日

單位：新台幣仟元

代 碼		105年度	104年度
	營業活動之現金流量		
A10000	稅前淨利	\$ 12,643,027	\$ 10,006,641
A20000	調整項目：		
A20100	折舊費用	6,340,412	6,746,130
A20200	攤銷費用	466,983	534,128
A20300	提列（迴轉）呆帳費用	8,263	(51,276)
A20400	透過損益按公允價值衡量金融 商品之淨益	(325,208)	(360,034)
A20900	利息費用	556,837	578,715
A21200	利息收入	(1,182,862)	(1,170,008)
A21300	股利收入	(19,031)	(66,500)
A22300	採用權益法之關聯企業淨益份 額	(82,626)	(124,439)
A22500	處分不動產、廠房及設備淨損	31,530	15,465
A22900	除列子公司利益（附註二七）	(7,362)	-
A23100	處分備供出售金融資產淨損 （益）	(5,957)	79,052
A23200	處分關聯企業利益	-	(7,701)
A23500	金融資產減損損失	75,986	124,667
A23700	非金融資產減損損失（迴轉利 益）	32,052	(52,450)
A24100	未實現外幣兌換淨損（益）	(447,117)	117,060
A29900	提列負債準備 與營業活動相關之資產／負債 變動數	265,905	286,549
A31110	持有供交易之金融商品	272,402	337,471
A31130	應收票據	(89,627)	10,841
A31150	應收帳款	(11,785,807)	890,123
A31160	應收帳款－關係人	6,160	6,731
A31180	其他應收款	162,907	134,955
A31190	其他應收款－關係人	4,641	(7,428)
A31200	存 貨	1,396,807	821,149
A31240	其他流動資產	(105,504)	803,571
A32130	應付票據	(157,351)	55,647

(接次頁)

(承前頁)

代 碼		105年度	104年度
A32150	應付帳款	\$ 7,455,968	(\$ 3,654,138)
A32160	應付帳款－關係人	147,134	(96,721)
A32180	其他應付款	2,711,424	1,159,926
A32190	其他應付款－關係人	(3,513)	6,200
A32200	負債準備	(295,397)	(301,940)
A32210	預收款項	(1,201,903)	452,621
A32240	淨確定福利負債	(7,514)	(15,407)
A33000	營運產生之現金流入	16,861,659	17,259,600
A33100	收取之利息	1,164,781	1,162,036
A33200	收取之股利	19,031	66,500
A33300	支付之利息	(545,202)	(569,673)
A33500	支付之所得稅	(2,987,755)	(2,366,201)
AAAA	營業活動之淨現金流入	<u>14,512,514</u>	<u>15,552,262</u>
投資活動之現金流量			
B00300	取得備供出售金融資產	(70,838)	(5,375)
B00400	處分備供出售金融資產價款	55,833	202,200
B00600	取得無活絡市場之債務工具投資	(806,369)	(619,768)
B01900	處分採用權益法之投資	-	15,432
B02300	除列子公司之淨現金流入(附註二 七)	307,920	-
B02600	處分待出售非流動資產	-	129,505
B02700	購置不動產、廠房及設備	(3,764,874)	(5,150,538)
B02800	處分不動產、廠房及設備	287,632	946,448
B03700	存出保證金減少(增加)	40,924	(87,503)
B04500	取得無形資產	(164,802)	(247,234)
B04600	處分無形資產	6,521	24,750
B06800	其他非流動資產減少(增加)	(68,332)	138,859
B07600	收取關聯企業之之股利	<u>89,702</u>	<u>76,884</u>
BBBB	投資活動之淨現金流出	<u>(4,086,683)</u>	<u>(4,576,340)</u>
籌資活動之現金流量			
C00200	短期借款減少	(3,006,580)	(5,195,615)
C01700	償還長期借款	(1,082,901)	(717,096)
C03000	存入保證金增加	2,238	10,141
C04000	應付租賃款減少	(92,029)	(86,054)
C04500	發放現金股利	(5,154,394)	(4,850,995)

(接次頁)

(承前頁)

代 碼		105年度	104年度
C04900	庫藏股票買回成本	\$ -	(\$ 706,679)
C05800	非控制權益變動	34,321	(254,837)
CCCC	籌資活動之淨現金流出	(9,299,345)	(11,801,135)
DDDD	匯率變動對現金及約當現金之影響	(1,419,802)	(156,336)
EEEE	現金及約當現金淨減少數	(293,316)	(981,549)
E00100	年初現金及約當現金餘額	65,501,807	66,483,356
E00200	年底現金及約當現金餘額	\$ 65,208,491	\$ 65,501,807

後附之附註係本合併財務報告之一部分。

董事長：宋恭源



經理人：陳廣中



會計主管：朱崑城



光寶科技股份有限公司及子公司

合併財務報表附註

民國 105 年及 104 年 1 月 1 日至 12 月 31 日

(除另予註明者外，均以新台幣仟元為單位)

一、公司沿革

光寶科技股份有限公司（以下稱「母公司」）於 78 年 3 月成立，為一股票上市公司，主要經營業務為(1)電腦資訊系統及週邊設備之製造加工及買賣業務(2)多功能事務機、網路設備、系統設備及其他影像處理設備之製造加工買賣業務(3)資料儲存及處理設備、電子零組件製造及事務性機器設備批發零售業務(4)電子用線圈、變壓器、電源供應器及電子五金零件之製造、買賣及進出口貿易業務(5)各種發光二極體產品之研發、設計、製造及買賣業務(6)經營汽車電子相關產品之研發、加工、製造及銷售業務(7)各式光學鏡頭模組與光電零組件產品之研發設計、製造及銷售業務。

母公司以 91 年 11 月 4 日為合併基準日，採吸收合併方式合併台灣光寶電子股份有限公司（台灣光寶公司）、旭麗股份有限公司（旭麗公司）及致福股份有限公司（致福公司）。台灣光寶公司、旭麗公司及致福公司之一切權利義務及債權債務，悉由母公司概括承受。

母公司以 93 年 4 月 1 日為合併基準日，採吸收合併方式合併子公司一松喬實業股份有限公司（松喬實業公司），以母公司為存續公司，松喬實業公司之一切權利義務及債權債務，悉由母公司概括承受。

另母公司分別以 103 年 3 月 22 日、103 年 4 月 15 日、103 年 6 月 1 日、103 年 6 月 29 日、103 年 6 月 30 日及 103 年 9 月 1 日為合併基準日，採吸收合併方式合併子公司一力信興業股份有限公司（力信興業公司）、光寶動力儲能科技股份有限公司（光寶動力儲能科技公司）、敦揚科技股份有限公司（敦揚科技公司）、光林電子股份有限公司（光林電子公司）、建興電子科技股份有限公司（建興電子科技公司）及宏翔光電股份有限公司（宏翔光電公司），以母公司為存續公司，上述子公司之一切權利義務及債權債務，悉由母公司概括承受。

本合併財務報告係以母公司之功能性貨幣新台幣表達。

二、通過財務報告之日期及程序

本合併財務報告於 106 年 2 月 24 日經董事會通過。

三、新發布及修訂準則及解釋之適用

- (一) 尚未生效之證券發行人財務報告編製準則及經金管會認可將於 106 年適用之國際財務報導準則 (IFRS)、國際會計準則 (IAS)、解釋 (IFRIC) 及解釋公告 (SIC)

依據金融監督管理委員會 (以下稱「金管會」) 發布之金管證審字第 1050050021 號及金管證審字第 1050026834 號函，合併公司將自 106 年度開始適用業經國際會計準則理事會 (IASB) 發布且經金管會認可 106 年適用之 IFRS、IAS、IFRIC 及 SIC (以下稱「IFRSs」) 及相關證券發行人財務報告編製準則修正規定。

新發布 / 修正 / 修訂準則及解釋	IASB 發布之生效日(註1)
「2010-2012 週期之年度改善」	2014 年 7 月 1 日 (註2)
「2011-2013 週期之年度改善」	2014 年 7 月 1 日
「2012-2014 週期之年度改善」	2016 年 1 月 1 日 (註3)
IFRS 10、IFRS 12 及 IAS 28 之修正「投資個體：適用合併報表之例外規定」	2016 年 1 月 1 日
IFRS 11 之修正「聯合營運權益之取得」	2016 年 1 月 1 日
IFRS 14「管制遞延帳戶」	2016 年 1 月 1 日
IAS 1 之修正「揭露倡議」	2016 年 1 月 1 日
IAS 16 及 IAS 38 之修正「可接受之折舊及攤銷方法之闡釋」	2016 年 1 月 1 日
IAS 16 及 IAS 41 之修正「農業：生產性植物」	2016 年 1 月 1 日
IAS 19 之修正「確定福利計畫：員工提撥金」	2014 年 7 月 1 日
IAS 27 之修正「單獨財務報表中之權益法」	2016 年 1 月 1 日
IAS 36 之修正「非金融資產可回收金額之揭露」	2014 年 1 月 1 日
IAS 39 之修正「衍生工具之約務更替與避險會計之持續適用」	2014 年 1 月 1 日
IFRIC 21「公課」	2014 年 1 月 1 日

註 1：除另註明外，上述新發布 / 修正 / 修訂準則或解釋係於各該日期以後開始之年度期間生效。

註 2：給與日於 2014 年 7 月 1 日以後之股份基礎給付交易開始適用 IFRS 2 之修正；收購日於 2014 年 7 月 1 日以後之企業合併開

始適用 IFRS 3 之修正；IFRS 13 於修正時即生效。其餘修正係適用於 2014 年 7 月 1 日以後開始之年度期間。

註 3：除 IFRS 5 之修正推延適用於 2016 年 1 月 1 日以後開始之年度期間外，其餘修正係追溯適用於 2016 年 1 月 1 日以後開始之年度期間。

除下列說明外，適用上述修正後之證券發行人財務報告編製準則及 106 年適用之 IFRSs 規定將不致造成合併公司會計政策之重大變動：

證券發行人財務報告編製準則之修正

該修正除配合 106 年適用之 IFRSs 新增若干會計項目及非金融資產減損揭露規定外，另配合國內實施 IFRSs 情形，強調若干認列與衡量規定，並新增關係人交易及商譽等揭露。

該修正規定，其他公司或機構與合併公司之董事長或總經理為同一人，或具有配偶或二親等以內關係者，除能證明不具控制或重大影響者外，係屬實質關係人。此外，該修正規定應揭露與合併公司進行重大交易之關係人名稱及關係，若單一關係人交易金額或餘額達合併公司各該項交易總額或餘額 10% 以上者，應按關係人名稱單獨列示。

此外，若被收購公司於合併後之實際營運情形與收購時之預期效益有重大差異者，該修正規定應附註揭露。

106 年追溯適用前述修正時，將增加關係人交易及商譽減損之揭露。

除上述影響外，截至本合併財務報告通過發布日止，合併公司仍持續評估修正後之證券發行人財務報告編製準則對各期間財務狀況與財務績效之影響，相關影響待評估完成時予以揭露。

(二) 國際會計準則理事會 (IASB) 已發布但尚未經金管會認可之 IFRSs

合併公司未適用下列業經 IASB 發布但未經金管會認可之 IFRSs。截至本個體財務報告通過發布日止，除 IFRS 9 及 IFRS 15 應自 107 年度開始適用外，金管會尚未發布其他準則生效日。

新發布／修正／修訂準則及解釋	IASB發布之生效日(註1)
「2014-2016週期之年度改善」	註2
IFRS 2之修正「股份基礎給付交易之分類與衡量」	2018年1月1日
IFRS 9「金融工具」	2018年1月1日
IFRS 9及IFRS 7之修正「強制生效日及過渡揭露」	2018年1月1日
IFRS 10及IAS 28之修正「投資者與其關聯企業或合資間之資產出售或投入」	未定
IFRS 15「客戶合約之收入」	2018年1月1日
IFRS 15之修正「IFRS 15之闡釋」	2018年1月1日
IFRS 16「租賃」	2019年1月1日
IAS 7之修正「揭露倡議」	2017年1月1日
IAS 12之修正「未實現損失之遞延所得稅資產之認列」	2017年1月1日
IAS 40之修正「投資性不動產之轉換」	2018年1月1日
IFRIC 22「外幣交易與預收付對價」	2018年1月1日

註1：除另註明外，上述新發布／修正／修訂準則或解釋係於各該日期以後開始之年度期間生效。

註2：IFRS 12之修正係追溯適用於2017年1月1日以後開始之年度期間；IAS 28之修正係追溯適用於2018年1月1日以後開始之年度期間。

1. IFRS 9「金融工具」

金融資產之認列及衡量

就金融資產方面，所有原屬於IAS 39「金融工具：認列與衡量」範圍內之金融資產後續衡量係以攤銷後成本衡量或以公允價值衡量。IFRS 9對金融資產之分類規定如下。

合併公司投資之債務工具，若其合約現金流量完全為支付本金及流通在外本金金額之利息，分類及衡量如下：

- (1) 以收取合約現金流量為目的之經營模式而持有該金融資產，則該金融資產係以攤銷後成本衡量。此類金融資產後續係按有效利率認列利息收入於損益，並持續評估減損，減損損益認列於損益。
- (2) 藉由收取合約現金流量與出售金融資產而達成目的之經營模式而持有該金融資產，則該金融資產係以透過其他綜合

損益按公允價值衡量。此類金融資產後續係按有效利率認列利息收入於損益，並持續評估減損，減損損益與兌換損益亦認列於損益，其他公允價值變動則認列於其他綜合損益。於該金融資產除列或重分類時，原先累積於其他綜合損益之公允價值變動應重分類至損益。

合併公司投資非屬前述條件之金融資產，係以公允價值衡量，公允價值變動認列於損益。惟合併公司得選擇於原始認列時，將非持有供交易之權益投資指定為透過其他綜合損益按公允價值衡量。此類金融資產除股利收益認列於損益外，其他相關利益及損失係認列於其他綜合損益，後續無須評估減損，累積於其他綜合損益之公允價值變動亦不重分類至損益。

金融資產之減損

IFRS 9 改採用「預期信用損失模式」認列金融資產之減損。以攤銷後成本衡量之金融資產、強制透過其他綜合損益按公允價值衡量之金融資產、應收租賃款、IFRS 15「來自客戶合約之收入」產生之合約資產或放款承諾及財務保證合約，係認列備抵信用損失。若前述金融資產之信用風險自原始認列後並未顯著增加，則其備抵信用損失係按未來 12 個月之預期信用損失衡量。若前述金融資產之信用風險自原始認列後已顯著增加且非低信用風險，則其備抵信用損失係按剩餘存續期間之預期信用損失衡量。但未包括重大財務組成部分之應收帳款必須按存續期間之預期信用損失衡量備抵信用損失。

此外，原始認列時已有信用減損之金融資產，合併公司考量原始認列時之預期信用損失以計算信用調整後之有效利率，後續備抵信用損失則按後續預期信用損失累積變動數衡量。

過渡規定

IFRS 9 生效時，首次適用日前已除列之項目不得適用。金融資產之分類、衡量與減損應追溯適用，惟合併公司無須重編比較期間，並將首次適用之累積影響數認列於首次適用日。一

般避險會計應推延適用，惟避險選擇權之損益認列則須追溯適用。

2. IFRS 15「客戶合約之收入」

IFRS 15 係規範來自客戶合約之收入認列原則，該準則將取代 IAS 18「收入」、IAS 11「建造合約」及相關解釋。

合併公司於適用 IFRS 15 時，係以下列步驟認列收入：

- (1) 辨認客戶合約；
- (2) 辨認合約中之履約義務；
- (3) 決定交易價格；
- (4) 將交易價格分攤至合約中之履約義務；及
- (5) 於滿足履約義務時認列收入。

IFRS 15 生效時，合併公司得選擇追溯適用至比較期間或將首次適用之累積影響數認列於首次適用日。

3. IFRS 16「租賃」

IFRS 16 係規範租賃之會計處理，該準則將取代 IAS 17「租賃」及相關解釋。

於適用 IFRS 16 時，若合併公司為承租人，除小額租賃及短期租賃得選擇採用類似 IAS 17 之營業租賃處理外，其他租賃皆應於合併資產負債表上認列使用權資產及租賃負債。合併綜合損益表應分別表達使用權資產之折舊費用及租賃負債按有效利息法所產生之利息費用。在合併現金流量表中，償付租賃負債之本金金額及支付利息部分皆表達為營業活動。

IFRS 16 生效時，合併公司得選擇追溯適用至比較期間或將首次適用之累積影響數認列於首次適用日。

4. IFRIC 22「外幣交易與預收付對價」

IAS 21 規定外幣交易之原始認列，應以外幣金額依交易日功能性貨幣與外幣間之即期匯率換算為功能性貨幣記錄。IFRIC 22 進一步說明若企業於原始認列非貨幣性資產或負債前已預付或預收對價，應以原始認列預收付對價之日作為交易日。若企業分次預收付對價，應分別決定每次預收付對價之交易日。

合併公司得選擇追溯適用 IFRIC 22，或自首次適用日或首次適用 IFRIC 22 之財務報告比較期間開始日推延適用 IFRIC 22。

除上述影響外，截至本合併財務報告通過發布日止，合併公司仍持續評估其他準則、解釋之修正對財務狀況與財務績效之影響，相關影響待評估完成時予以揭露。

四、重大會計政策之彙總說明

(一) 遵循聲明

本合併財務報告係依照證券發行人財務報告編製準則及經金管會認可之 IFRSs 編製。

(二) 編製基礎

除按公允價值衡量之金融工具外，本合併財務報告係依歷史成本基礎編製。

公允價值衡量依照相關輸入值之可觀察程度及重要性分為第 1 等級至第 3 等級：

1. 第 1 等級輸入值：係指於衡量日可取得之相同資產或負債於活絡市場之報價（未經調整）。
2. 第 2 等級輸入值：係指除第 1 等級之報價外，資產或負債直接（亦即價格）或間接（亦即由價格推導而得）之可觀察輸入值。
3. 第 3 等級輸入值：係指資產或負債之不可觀察之輸入值。

(三) 合併基礎

本合併財務報告係包含母公司及由母公司所控制個體之財務報告。合併綜合損益表已納入被收購或被處分子公司於當年度自收購日起或至處分日止之營運損益。子公司之財務報告已予調整，以使其會計政策與合併公司之會計政策一致。於編製合併財務報告時，各個體間之交易、帳戶餘額、收益及費損已全數予以銷除。子公司之綜合損益總額係歸屬至母公司業主及非控制權益，即使非控制權益因而成為虧損餘額。

當合併公司對子公司所有權權益之變動未導致喪失控制者，係作為權益交易處理。合併公司及非控制權益之帳面金額已予調整，

以反映其於子公司相對權益之變動。非控制權益之調整金額與所支付或收取對價之公允價值間之差額，係直接認列為權益且歸屬於母公司業主。

當合併公司喪失對子公司之控制時，處分損益係為下列兩者之差額：(1)所收取對價之公允價值與對前子公司之剩餘投資按喪失控制日之公允價值合計數，以及(2)前子公司之資產（含商譽）與負債及非控制權益按喪失控制日之帳面金額合計數。合併公司對於其他綜合損益中所認列與該子公司有關之所有金額，其會計處理係與合併公司直接處分相關資產或負債所必須遵循之基礎相同。

對前子公司剩餘投資係按喪失控制日之公允價值作為原始認列投資關聯企業之金額。

子公司明細、持股比例及營業項目，參閱附註十二及附表七。

(四) 資產與負債區分流動與非流動之標準

流動資產包括：

1. 主要為交易目的而持有之資產；
2. 預期於資產負債表日後 12 個月內實現之資產；及
3. 現金及約當現金（但不包括於資產負債表日後逾 12 個月用以交換或清償負債而受到限制者）。

流動負債包括：

1. 主要為交易目的而持有之負債；
2. 於資產負債表日後 12 個月內到期清償之負債（即使於資產負債表日後至通過發布財務報告前已完成長期性之再融資或重新安排付款協議，亦屬流動負債），以及
3. 不能無條件將清償期限遞延至資產負債表日後至少 12 個月之負債。惟負債之條款可能依交易對方之選擇，以發行權益工具而導致其清償者，並不影響分類。

非屬上述流動資產或流動負債者，係分類為非流動資產或非流動負債。

(五) 企業合併

企業合併係採收購法處理。收購相關成本於成本發生及勞務取得當年度列為費用。

商譽係按移轉對價之公允價值以及收購者先前已持有被收購者之權益於收購日之公允價值之總額，超過收購日所取得可辨認資產及承擔負債之淨額衡量。

對被收購者具有現時所有權權益且清算時有權按比例享有被收購者淨資產之非控制權益，係以其所享有被收購者可辨認淨資產已認列金額之比例份額衡量。

(六) 外幣

各個體編製財務報告時，以個體功能性貨幣以外之貨幣（外幣）交易者，依交易日匯率換算為功能性貨幣記錄。

外幣貨幣性項目於每一資產負債表日以收盤匯率換算。因交割貨幣性項目或換算貨幣性項目產生之兌換差額，於發生當年度認列於損益；以公允價值衡量之外幣非貨幣性項目係以決定公允價值當日之匯率換算，所產生之兌換差額列為當年度損益，惟屬公允價值變動認列於其他綜合損益者，其產生之兌換差額列於其他綜合損益；以歷史成本衡量之外幣非貨幣性項目係以交易日之匯率換算，不再重新換算。

於編製合併財務報告時，合併公司國外營運機構之資產及負債以每一資產負債表日匯率換算為新台幣。收益及費損項目係以當年度平均匯率換算，所產生之兌換差額列於其他綜合損益。

若合併公司處分國外營運機構之所有權益，或處分國外營運機構之子公司部分權益但喪失控制，或處分國外營運機構之聯合協議或關聯企業後之保留權益係金融資產並按金融工具之會計政策處理，所有與該國外營運機構相關之累計兌換差額將重分類至損益。

若部分處分國外營運機構之子公司未導致喪失控制，係按比例將累計兌換差額重新歸屬予該子公司之非控制權益，而不認列為損益。在其他任何部分處分國外營運機構之情況下，累計兌換差額則按處分比例重分類至損益。

因收購國外營運機構產生之商譽及因收購國外營運機構對資產及負債帳面金額所作之公允價值調整，係視為該國外營運機構之資產及負債，並以每一資產負債表日之收盤匯率換算，所產生之兌換差額認列於其他綜合損益。

(七) 存 貨

存貨包括原物料、在製品、製成品、購入成品及在途存貨。存貨係以成本與淨變現價值孰低衡量，比較成本與淨變現價值時除同類別存貨外係以個別項目為基礎。淨變現價值係指在正常情況下之估計售價減除至完工尚需投入之成本及銷售費用後之餘額。存貨成本之計算係採加權平均法。

(八) 採用權益法之投資

合併公司採用權益法處理對關聯企業之投資。

關聯企業係指合併公司具有重大影響，但非屬子公司之企業。重大影響係指參與被投資公司財務及營運政策決策之權力，但非控制或聯合控制該等政策。

權益法下，投資關聯企業原始依成本認列，取得日後帳面金額係隨合併公司所享有之關聯企業損益及其他綜合損益份額與利潤分配而增減。此外，針對合併公司可享有關聯企業權益之變動係按持股比例認列。

取得成本超過合併公司於取得日所享有關聯企業可辨認資產及負債淨公允價值份額之數額列為商譽，該商譽係包含於該投資之帳面金額且不得攤銷；合併公司於取得日所享有關聯企業可辨認資產及負債淨公允價值份額超過取得成本之數額列為當年度損益。

關聯企業發行新股時，合併公司若未按持股比例認購，致使持股比例發生變動，並因而使投資之股權淨值發生增減時，其增減數調整資本公積—採權益法認列關聯企業股權淨值之變動數及採用權益法之投資。惟若未按持股比例認購或取得致使對關聯企業之所有權權益減少者，於其他綜合損益中所認列與該關聯企業有關之金額按減少比例重分類，其會計處理之基礎係與關聯企業若直接處分相關資產或負債所必須遵循之基礎相同；前項調整如應借記資本公

積，而採用權益法之投資所產生之資本公積餘額不足時，其差額借記保留盈餘。

合併公司於評估減損時，係將投資之整體帳面金額（含商譽）視為單一資產比較可回收金額與帳面金額，進行減損測試，所認列之減損損失亦屬於投資帳面金額之一部分。減損損失之任何迴轉，於該投資之可回收金額後續增加之範圍內予以認列。

合併公司自其投資不再為關聯企業之日停止採用權益法，其對原關聯企業之保留權益以公允價值衡量，該公允價值及處分價款與停止採用權益法當日之投資帳面金額之差額，列入當年度損益。此外，於其他綜合損益中所認列與該關聯企業有關之所有金額，其會計處理之基礎係與關聯企業若直接處分相關資產或負債所必須遵循之基礎相同。若對關聯企業之投資成為合資之投資，或對合資之投資成為對關聯企業之投資，合併公司係持續採用權益法而不對保留權益作再衡量。

當合併公司對關聯企業之損失份額等於或超過其在該關聯企業之權益時，即停止認列進一步之損失。合併公司僅於發生法定義務、推定義務或已代關聯企業支付款項之範圍內，認列額外損失及負債。

合併公司與關聯企業間之逆流、順流及側流交易所產生之損益，僅在與合併公司對關聯企業權益無關之範圍內，認列於合併財務報告。

(九) 不動產、廠房及設備

不動產、廠房及設備係以成本認列，後續以成本減除累計折舊及累計減損損失後之金額衡量。

建造中之不動產、廠房及設備係以成本減除累計減損損失後之金額認列。成本包括專業服務費用，及符合資本化條件之借款成本。該等資產於完工並達預期使用狀態時，分類至不動產、廠房及設備之適當類別並開始提列折舊。

不動產、廠房及設備（包含融資租賃所持有之資產）於耐用年限內按直線基礎提列折舊，對每一重大部分則單獨提列折舊。若租賃期間較耐用年限短者，則於租賃期間內提列折舊。合併公司至少

於每一年度結束日對估計耐用年限、殘值及折舊方法進行檢視，並推延適用會計估計變動之影響。

(十) 投資性不動產

投資性不動產係為賺取租金或資本增值或兩者兼具而持有之不動產。

投資性不動產原始以成本（包括交易成本）衡量，後續以成本減除累計折舊及累計減損損失後之金額衡量。合併公司採直線基礎提列折舊。

投資性不動產除列時，淨處分價款與該資產帳面金額間之差額係認列於損益。

(十一) 商 譽

企業合併所取得之商譽係依收購日所認列之商譽金額作為成本，後續以成本減除累計減損損失後之金額衡量。

為減損測試之目的，商譽分攤至合併公司預期因該合併綜效而受益之各現金產生單位或現金產生單位群組（簡稱「現金產生單位」）。

受攤商譽之現金產生單位每年（及有跡象顯示該單位可能已減損時）藉由包含商譽之該單位帳面金額與其可回收金額之比較，進行該單位之減損測試。若分攤至現金產生單位之商譽係當年度企業合併所取得，則該單位應於當年度結束前進行減損測試。若受攤商譽之現金產生單位之可回收金額低於其帳面金額，減損損失係先減少該現金產生單位受攤商譽之帳面金額，次就該單位內其他各資產帳面金額之比例減少各該資產帳面金額。任何減損損失直接認列為當年度損失。商譽減損損失不得於後續期間迴轉。

處分受攤商譽現金產生單位內之某一營運時，與該被處分營運有關之商譽金額係包含於營運之帳面金額以決定處分損益。

(十二) 無形資產

1. 單獨取得

單獨取得之有限耐用年限無形資產原始以成本衡量，後續係以成本減除累計攤銷及累計減損損失後之金額衡量。無形資

產於耐用年限內按直線基礎進行攤銷，並且至少於每一年度結束日對估計耐用年限、殘值及攤銷方法進行檢視。並推延適用會計估計變動之影響。非確定耐用年限無形資產係以成本減除累計減損損失列報。

2. 企業合併所取得

企業合併所取得之無形資產係以收購日之公允價值認列，並與商譽分別認列，後續衡量方式與單獨取得之無形資產相同。

3. 除 列

無形資產除列時，淨處分價款與該資產帳面金額間之差額係認列於當年度損益。

(十三) 有形及無形資產（商譽除外）之減損

合併公司於每一資產負債表日評估是否有任何跡象顯示有形及無形資產（商譽除外）可能已減損。若有任一減損跡象存在，則估計該資產之可回收金額。倘無法估計個別資產之可回收金額，合併公司估計該資產所屬現金產生單位之可回收金額。共用資產係依合理一致基礎分攤至個別現金產生單位。

針對非確定耐用年限及尚未可供使用之無形資產，至少每年及有減損跡象時進行減損測試，或於有減損跡象時進行減損測試。

可回收金額為公允價值減出售成本與其使用價值之較高者。個別資產或現金產生單位之可回收金額若低於其帳面金額時，將該資產或現金產生單位之帳面金額調減至其可回收金額。

當減損損失於後續迴轉時，該資產或現金產生單位之帳面金額調增至修訂後之可回收金額，惟增加後之帳面金額以不超過該資產或現金產生單位若未於以前年度認列減損損失時所決定之帳面金額（減除攤銷或折舊）。減損損失之迴轉係認列於損益，減損損失係認列於損益。

(十四) 金融工具

金融資產與金融負債於合併公司成為該工具合約條款之一方時認列於合併資產負債表。

原始認列金融資產與金融負債時，若金融資產或金融負債非屬透過損益按公允價值衡量者，係按公允價值加計直接可歸屬於取得或發行金融資產或金融負債之交易成本衡量。直接可歸屬於取得或發行透過損益按公允價值衡量之金融資產或金融負債之交易成本，則立即認列為損益。

1. 金融資產

金融資產之慣例交易係採交易日會計認列及除列。

(1) 衡量種類

合併公司所持有之金融資產係分為透過損益按公允價值衡量之金融資產、備供出售金融資產與放款及應收款。

A. 透過損益按公允價值衡量之金融資產

透過損益按公允價值衡量之金融資產包括持有供交易之金融資產及未符合避險會計之衍生金融工具。

透過損益按公允價值衡量之金融資產係按公允價值衡量，其再衡量產生之利益或損失係認列於損益。公允價值之決定方式請參閱附註二九「金融工具」。

B. 備供出售金融資產

備供出售金融資產係非衍生金融資產被指定為備供出售，或未被分類為放款及應收款、持有至到期日投資或透過損益按公允價值衡量之金融資產。

備供出售金融資產係按公允價值衡量，備供出售貨幣性金融資產帳面金額之變動中屬外幣兌換損益與以有效利息法計算之利息收入，以及備供出售權益投資之股利，係認列於損益。其餘備供出售金融資產帳面金額之變動係認列於其他綜合損益，於投資處分或確定減損時重分類為損益。

備供出售權益投資之股利於合併公司收款之權利確立時認列。

C.放款及應收款

放款及應收款主要包括現金及約當現金、應收票據、無活絡市場之債務工具投資、應收帳款及其他應收款，係採用有效利息法按攤銷後成本減除減損損失後之金額衡量，惟短期應收帳款之利息認列不具重大性之情況除外。

約當現金包括符合短期現金承諾、高度流動性、可隨時轉換成定額現金且價值變動風險甚小之定期存款。

(2) 金融資產之減損

合併公司係於每一資產負債表日評估金融資產是否有減損客觀證據，當有客觀證據顯示，因金融資產原始認列後發生之單一或多項事項，致使金融資產之估計未來現金流量受損失者，該金融資產即已發生減損。

按攤銷後成本列報之金融資產，如應收帳款，該資產若經個別評估未有客觀減損證據，另再組合基礎評估減損。合併公司係依據對客戶之應收帳款帳齡分析及客戶信用評等分析等因素，定期評估應收帳款之收回可能性。

按攤銷後成本列報之金融資產之減損損失金額係該資產帳面金額與估計未來現金流量按該金融資產原始有效利率折現之現值間之差額。

按攤銷後成本列報之金融資產於後續期間減損損失金額減少，且經客觀判斷該減少與認列減損後發生之事項有關，則先前認列之減損損失直接或藉由調整備抵帳戶予以迴轉認列於損益，惟該迴轉不得使金融資產帳面金額超過若未認列減損情況下於迴轉日應有之攤銷後成本。

當備供出售權益投資之公允價值低於成本且發生大幅或持久性下跌時，係為客觀減損證據。

當備供出售金融資產發生減損時，原先已認列於其他綜合損益之累計損失金額將重分類至損益。備供出售權益工具投資已認列於損益之減損損失不得透過損益迴轉。任

何認列減損損失後之公允價值回升金額係認列於其他綜合損益。

所有金融資產之減損損失係直接自金融資產之帳面金額中扣除，惟應收帳款係藉由備抵帳戶調降其帳面金額。當判斷應收帳款無法收回時，係沖銷備抵帳戶。原先已沖銷而後續收回之款項則貸記備抵帳戶。除因應收帳款無法收回而沖銷備抵帳戶外，備抵帳戶帳面金額之變動認列於損益。

(3) 金融資產之除列

合併公司僅於對來自金融資產現金流量之合約權利失效，或已移轉金融資產且該資產所有權之幾乎所有風險及報酬已移轉予其他企業時，始將金融資產除列。

於一金融資產整體除列時，其帳面金額與所收取對價加計已認列於其他綜合損益之任何累計利益或損失之總和間之差額係認列於損益。

2. 金融負債及權益工具

合併公司發行之債務及權益工具係依據合約協議之實質與金融負債及權益工具之定義分類為金融負債或權益。

(1) 金融負債後續衡量

金融負債係以有效利息法按攤銷後成本衡量。

(2) 金融負債之除列

除列金融負債時，其帳面金額與所支付對價間之差額認列為損益。

(3) 權益工具

權益工具係指表彰母公司於資產減除所有負債後剩餘權益之任何合約。母公司發行之權益工具係以取得之價款扣除直接發行成本後之金額認列。

再取回母公司本身之權益工具係於權益項下認列與減除。購買、出售、發行或註銷本公司本身之權益工具不認列於損益。

3. 衍生工具

合併公司簽訂之衍生工具包括遠期外匯及匯率交換，用以管理合併公司之匯率風險。

衍生工具於簽訂衍生工具合約時，原始以公允價值認列，後續於資產負債表日按公允價值再衡量，後續衡量產生之利益或損失直接列入損益，然指定且為有效避險工具之衍生工具，其認列於損益之時點則將視避險關係之性質而定。當衍生工具之公允價值為正值時，列為金融資產；公允價值為負值時，列為金融負債。

(十五) 避險會計

合併公司指定衍生性避險工具進行現金流量避險。其公允價值變動屬有效避險部分係認列於其他綜合損益；屬避險無效部分則立即認列於損益。當被避險項目認列於損益時，原先認列於其他綜合損益之金額將於同一期間重分類至損益，並於合併綜合損益表認列於與被避險項目相關之項目下。

當合併公司取消指定避險關係、避險工具到期、出售、解約、執行或不再符合避險會計時，即推延停止避險會計。先前於避險有效期間已認列於其他綜合損益之金額，於預期交易發生前仍列於權益，當預期交易不再預期會發生時，先前認列於其他綜合損益之金額將立即認列於損益。

(十六) 負債準備

認列為負債準備係考量義務之風險及不確定性，而為資產負債表日清償義務所需支出之最佳估計。若負債準備係以清償該現時義務之估計現金流量衡量，其帳面金額係為該等現金流量之現值。

合併公司於銷售合約下之保固義務係依管理階層對清償合併公司義務所需支出之最佳估計，於相關商品認列收入時認列。

(十七) 收入認列

收入係按已收或應收對價之公允價值衡量，並扣除估計之客戶退貨、折扣及其他類似之折讓。銷貨退回係依據以往經驗及其他攸關因素合理估計未來之退貨金額提列。

1. 商品之銷售

銷售商品係於下列條件完全滿足時認列收入：

- (1) 合併公司已將商品所有權之重大風險及報酬移轉予買方；
- (2) 合併公司對於已經出售之商品既不持續參與管理，亦未維持有效控制；
- (3) 收入金額能可靠衡量；
- (4) 與交易有關之經濟效益很有可能流入合併公司；及
- (5) 與交易有關之已發生或將發生之成本能可靠衡量。

去料加工時，加工產品所有權之重大風險及報酬並未移轉，是以去料時不作銷貨處理。

2. 租賃收入

合併公司經營租賃業務係依國際會計準則第十七號「租賃」辦理，即依租賃條件、應收租賃款收現可能性與合併公司應負擔未來成本等作營業租賃方式處理。

3. 發電收入

發電收入於電力傳輸至電力公司端之變電所時認列。發電收入係按子公司與電力公司所協議交易對價之公平價值衡量；惟營業收入之對價為一年期以內之應收款時，其公平價值與到期值差異不大且交易量頻繁，則不按設算利率計算公平價值。

4. 股利收入及利息收入

投資所產生之股利收入係於股東收款之權利確立時認列，惟前提係與交易有關之經濟效益很有可能流入合併公司，且收入金額能可靠衡量。

金融資產之利息收入係於經濟效益很有可能流入合併公司，且收入金額能可靠衡量時認列。利息收入係依時間之經過按流通在外本金與所適用之有效利率採應計基礎認列。

(十八) 租賃

當租賃條款係移轉附屬於資產所有權之幾乎所有風險與報酬予承租人，則將其分類為融資租賃。所有其他租賃則分類為營業租賃。

1. 合併公司為出租人

營業租賃之租賃收益係按直線基礎於相關租賃期間內認列為收益。

2. 合併公司為承租人

營業租賃給付係按直線基礎於租賃期間內認列為費用。

(十九) 員工福利

1. 短期員工福利

短期員工福利相關負債係以換取員工服務而預期支付之非折現金額衡量。

2. 退職後福利

確定提撥退休計畫之退休金係於員工提供服務期間將應提撥之退休金數額認列為費用。

確定福利退休計畫之確定福利成本（含服務成本、淨利息及再衡量數）係採預計單位福利法精算。服務成本及淨確定福利負債（資產）淨利息於發生時、認列為員工福利費用。再衡量數（含精算損益及扣除利息後之計畫資產報酬）於發生時認列於其他綜合損益並列入保留盈餘，後續期間不重分類至損益。

淨確定福利負債（資產）係確定福利退休計畫之提撥短絀（剩餘）。淨確定福利資產不得超過從該計畫退還提撥金或可減少未來提撥金之現值。

3. 離職福利

合併公司於不再能撤銷離職福利之要約或認列相關重組成本時（孰早者）認列離職福利負債。

(二十) 所得稅

所得稅費用係當期所得稅及遞延所得稅之總和。

1. 當期所得稅

依所得稅法規定計算之未分配盈餘加徵 10% 所得稅列為股東會決議年度之所得稅費用。

以前年度應付所得稅之調整，列入當年度所得稅。

2. 遞延所得稅

遞延所得稅係依帳載資產及負債帳面金額與計算課稅所得之課稅基礎二者所產生之暫時性差異計算。遞延所得稅負債一般係就所有應課稅暫時性差異予以認列，而遞延所得稅資產則於很有可能有課稅所得以供可減除暫時性差異、研究發展及人才培訓等支出所產生之所得稅抵減使用時認列。

與投資子公司及關聯企業相關之應課稅暫時性差異皆認列遞延所得稅負債，惟合併公司若可控制暫時性差異迴轉之時間點，且該暫時性差異很有可能於可預見之未來不會迴轉者除外。與此類投資有關之可減除暫時性差異，僅於其很有可能有足夠課稅所得用以實現暫時性差異，且於可預見之未來預期將迴轉的範圍內，予以認列遞延所得稅資產。

遞延所得稅資產之帳面金額於每一資產負債表日予以重新檢視，並針對已不再很有可能有足夠之課稅所得以供其回收所有或部分資產者，調減帳面金額。原未認列為遞延所得稅資產者，亦於每一資產負債表日予以重新檢視，並在未來很有可能產生課稅所得以供其回收所有或部分資產者，調增帳面金額。

遞延所得稅資產及負債係以預期負債清償或資產實現當年度之稅率衡量，該稅率係以資產負債表日已立法或已實質性立法之稅率及稅法為基礎。遞延所得稅負債及資產之衡量係反映合併公司於資產負債表日預期回收或清償其資產及負債帳面金額之方式所產生之租稅後果。

3. 本年度之當期及遞延所得稅

當期及遞延所得稅係認列於損益，惟與認列於其他綜合損益或直接計入權益之項目相關之當期及遞延所得稅係分別認列於其他綜合損益或直接計入權益。

五、重大會計判斷、估計及假設不確定性之主要來源

合併公司於採用附註四所述之會計政策時，對於不易自其他來源取得相關資訊者，管理階層必須基於歷史經驗及其他攸關之因素作出相關之判斷、估計及假設。實際結果可能與估計有所不同。

管理階層將持續檢視估計與基本假設。若估計之修正僅影響當年度，則於修正當年度認列；若會計估計之修正同時影響當年度及未來年度，則於修正當年度及未來年度認列。

(一) 商譽減損評估

決定商譽是否減損時，須估計分攤到商譽之現金產生單位之使用價值。為計算使用價值，管理階層應估計預期自現金產生單位所產生之未來現金流量，並決定計算現值所使用之適當折現率。若實際現金流量少於預期，可能會產生重大減損損失。

(二) 應收帳款之估計減損

當有客觀證據顯示減損跡象時，合併公司會考量未來現金流量之估計。減損損失之金額係以該資產之帳面金額及估計未來現金流量按該金融資產之原始有效利率折現之現值間的差額衡量。若未來實際現金流量少於預期，可能會產生重大減損損失。

(三) 不動產、廠房及設備之減損

與生產存貨相關之設備減損係按該等設備之可回收金額（即該等資產之公允價值減出售成本與其使用價值之較高者）評估，市場價格或未來現金流量變動將影響該等資產可回收金額，可能導致合併公司須額外認列減損損失或迴轉已認列之減損損失。

(四) 存貨之減損

存貨淨變現價值係正常營業過程中之估計售價減除至完工尚需投入之估計成本及完成出售所需之估計成本後之餘額估計，該等估計係依目前市場狀況及類似產品之歷史銷售經驗評估，市場情況之改變可能重大影響該等估計結果。

(五) 訴訟準備與或有負債

美國州政府司法部門及部份消費者向母公司及部份同業，提起民事反托拉斯團體或獨立損害賠償訴訟，該等政府機關或原告依反托拉斯法提起訴訟之情形，請參閱附註三二之說明。因訴訟尚在審理中，母公司對於該訴訟準備之估計與或有負債之揭露可能隨訴訟案件之發展而改變。

六、現金及約當現金

	105年12月31日	104年12月31日
庫存現金	\$ 17,623	\$ 22,503
支票存款	1,377,065	1,214,794
活期存款	30,644,835	36,787,305
定期存款	33,168,968	27,477,205
	<u>\$ 65,208,491</u>	<u>\$ 65,501,807</u>

七、透過損益按公允價值衡量之金融工具

	105年12月31日	104年12月31日
<u>持有供交易之金融資產</u>		
衍生工具（未指定避險）		
— 匯率交換合約	\$ 113,953	\$ 45,845
— 遠期外匯合約	59,115	7,366
合 計	<u>\$ 173,068</u>	<u>\$ 53,211</u>
流 動	\$ 173,068	\$ 53,211
非 流 動	-	-
	<u>\$ 173,068</u>	<u>\$ 53,211</u>
<u>持有供交易之金融負債</u>		
衍生工具（未指定避險）		
— 遠期外匯合約	\$ 128,685	\$ 55,945
流 動	\$ 128,685	\$ 55,945
非 流 動	-	-
	<u>\$ 128,685</u>	<u>\$ 55,945</u>

合併公司於資產負債表日未適用避險會計且尚未到期之遠期外匯合約及匯率交換合約如下：

	幣 別	到 期 期 間	合 約 金 額 (仟 元)
<u>105年12月31日</u>			
<u>母公司</u>			
匯率交換合約	美元兌新台幣	106.10.06~106.12.08	USD 170,000/ NTD 5,304,775
<u>Lite-On Overseas Trading Co., Ltd.</u>			
遠期外匯合約	人民幣兌美元	106.03.08~106.03.14	CNY 202,869/ USD 30,000
<u>Lite-On Singapore Pte. Ltd.</u>			
遠期外匯合約	美元兌歐元	106.01.06	USD 13,887/ EUR 13,000
遠期外匯合約	美元兌巴西幣	106.02.06	USD 2,500/ BRL 8,291
遠期外匯合約	新台幣兌美元	106.01.12~106.04.07	NTD 6,072,165/ USD 189,000
遠期外匯合約	美元兌新台幣	106.01.12~106.03.27	USD 62,000/ NTD 1,949,226
遠期外匯合約	人民幣兌美元	106.03.23~106.05.04	CNY 205,470/ USD 29,800
遠期外匯合約	美元兌日幣	106.01.06	USD 1,234/ JPY 140,000

(接次頁)

(承前頁)

	幣	別	到	期	期	間	合	約	金	額	(仟	元)
<u>Lite-On Electronics</u> <u>(Thailand) Co., Ltd.</u>														
遠期外匯合約	泰銖	兌美元	106.01.10	~	106.01.17		THB	235,915/	USD	6,700				
<u>飛利浦建興數位科技</u> <u>公司</u>														
遠期外匯合約	美元	兌歐元	106.01.06				USD	5,346/	EUR	5,000				
<u>Lite-On Mobile Pte.</u> <u>Ltd.</u>														
遠期外匯合約	人民幣	兌美元	106.01.20	~	106.02.28		CNY	618,415/	USD	90,000				
<u>閱暉實業公司</u>														
遠期外匯合約	美元	兌馬幣	106.01.10	~	106.03.08		USD	1,421/	MYR	6,331				
遠期外匯合約	歐元	兌馬幣	106.01.25	~	106.02.24		EUR	150/	MYR	707				
<u>104年12月31日</u> <u>母公司</u>														
匯率交換合約	美元	兌新台幣	105.11.09				USD	100,000/	NTD	3,212,900				
<u>Lite-On Overseas</u> <u>Trading Co., Ltd.</u>														
遠期外匯合約	人民幣	兌美元	105.02.23				CNY	194,159/	USD	30,000				
<u>Lite-On Singapore Pte.</u> <u>Ltd.</u>														
遠期外匯合約	美元	兌歐元	105.01.06				USD	10,606/	EUR	10,000				
遠期外匯合約	美元	兌巴西幣	105.01.25				USD	2,000/	BRL	8,052				
遠期外匯合約	新台幣	兌美元	105.01.25	~	105.02.04		NTD	1,649,375/	USD	50,000				
<u>Lite-On Electronics</u> <u>(Thailand) Co., Ltd.</u>														
遠期外匯合約	泰銖	兌美元	105.01.04	~	105.04.08		THB	309,134/	USD	8,600				
<u>飛利浦建興數位科技</u> <u>公司</u>														
遠期外匯合約	美元	兌歐元	105.01.08				USD	6,571/	EUR	6,000				
<u>Lite-On Mobile Pte.</u> <u>Ltd.</u>														
遠期外匯合約	人民幣	兌美元	105.01.13	~	105.02.23		CNY	721,092/	USD	112,000				
遠期外匯合約	歐元	兌美元	105.01.21				EUR	5,500/	USD	5,981				
<u>閱暉實業公司</u>														
遠期外匯合約	美元	兌馬幣	105.01.08	~	105.03.08		USD	1,180/	MYR	5,099				
遠期外匯合約	歐元	兌馬幣	105.02.25				EUR	50/	MYR	240				

合併公司 105 及 104 年度從事遠期外匯及匯率交換合約等衍生性金融商品交易之目的，主要係為規避因匯率波動所產生之風險，但因未能完全符合避險會計之條件，故分類為透過損益按公允價值衡量之金融資產及負債。合併公司之財務避險策略係以達成規避大部分市場價格或現金流量風險為目的。

八、備供出售金融資產

	105年12月31日	104年12月31日
<u>非流動</u>		
國內投資		
上市(櫃)股票	\$ 313,185	\$ 316,426
興櫃股票	178,716	178,716
未上市(櫃)股票	<u>15,785</u>	<u>83,923</u>
小計	<u>507,686</u>	<u>579,065</u>
國外投資		
基金受益憑證	57,973	53,178
未上市(櫃)股票	89,370	26,539
上市(櫃)股票	<u>3,626</u>	<u>11,546</u>
小計	<u>150,969</u>	<u>91,263</u>
	<u>\$ 658,655</u>	<u>\$ 670,328</u>

備供出售金融資產公允價值之決定，請參閱附註二九。

合併公司因上述部份投資之公允價值低於成本且發生顯著或永久性下跌，合併公司於105及104年度分別認列減損損失為75,986仟元及124,667仟元，該減損損失已列入合併綜合損益表之減損損失項下。

九、無活絡市場之債務工具投資

	105年12月31日	104年12月31日
理財商品	\$ 779,462	\$ 424,399
質押定存單及受限制銀行存款	<u>707,500</u>	<u>270,870</u>
	<u>\$ 1,486,962</u>	<u>\$ 695,269</u>
流動	\$ 802,348	\$ 439,811
非流動	<u>684,614</u>	<u>255,458</u>
	<u>\$ 1,486,962</u>	<u>\$ 695,269</u>

理財商品主要係子公司向銀行承作保證收益型存款理財產品，以攤銷後成本衡量，合約期間內不得支取或使用。

無活絡市場之債務工具投資質押之資訊，參閱附註三一。

十、應收帳款－淨額

	105年12月31日	104年12月31日
應收帳款	\$ 61,117,721	\$ 50,390,680
備抵呆帳	(219,021)	(239,849)
未實現利息收入	<u>(69,265)</u>	<u>(70,962)</u>
	<u>\$ 60,829,435</u>	<u>\$ 50,079,869</u>

合併公司對商品銷售之平均授信期間為 90 天，於決定應收帳款可回收性時，合併公司考量應收帳款自原始授信日至資產負債表日信用品質之任何改變。由於歷史經驗顯示逾期超過 240 天之應收帳款無法回收，合併公司對於逾期帳齡超過 240 天之應收帳款認列 100% 備抵呆帳，對於逾期帳齡在 1 至 240 天以內之應收帳款，其備抵呆帳係參考交易對方過去拖欠記錄及分析其目前財務狀況，以估計無法回收之金額。

應收帳款之帳齡分析如下：

	105年12月31日	104年12月31日
未逾期	\$ 60,359,423	\$ 49,137,082
已逾期		
1~60 天	532,570	999,794
61~210 天	54,002	114,839
211~240 天	3,430	4,119
241 天以上	<u>168,296</u>	<u>134,846</u>
	<u>758,298</u>	<u>1,253,598</u>
合 計	<u>\$ 61,117,721</u>	<u>\$ 50,390,680</u>

以上係以逾期天數為基準進行之帳齡分析。

合併公司因分期付款銷貨所產生之應收帳款如下：

	105年12月31日	104年12月31日
應收帳款	\$ 1,114,886	\$ 1,168,467
未實現利息收入	(<u>69,265</u>)	(<u>70,962</u>)
合 計	<u>\$ 1,045,621</u>	<u>\$ 1,097,505</u>

該等應收帳款預期於 106 至 115 年分別收回 201,684 仟元、204,571 仟元、198,703 仟元、196,043 仟元、194,981 仟元、34,212 仟元、38,139 仟元、18,430 仟元、17,053 仟元及 11,070 仟元。

應收帳款之備抵呆帳變動資訊如下：

	105年度	104年度
年初餘額	\$ 239,849	\$ 298,871
提列(迴轉)呆帳費用	8,263	(51,276)
實際沖銷	(20,277)	(4,742)
外幣換算差額	(8,814)	(1,647)
重分類	-	(<u>1,357</u>)
年底餘額	<u>\$ 219,021</u>	<u>\$ 239,849</u>

十一、存貨－淨額

	105年12月31日	104年12月31日
製成品	\$ 17,128,762	\$ 18,725,787
原物料	6,744,483	7,069,710
在製品	2,456,458	2,546,266
在途存貨	217,771	218,599
購入成品	<u>209,435</u>	<u>266,074</u>
	<u>\$ 26,756,909</u>	<u>\$ 28,826,436</u>

105 及 104 年度與存貨相關之銷貨成本分別為 198,313,490 仟元及 188,787,517 仟元。

105 及 104 年度認列為費用之銷貨成本中，包括將因存貨淨變現價值回升而分別調減銷貨成本 399,030 仟元及 238,971 仟元，存貨淨變現價值回升係因合併公司去化部分已提列跌價之存貨所致。

十二、子 公 司

(一) 列入合併財務報告之子公司

本合併財務報告編製主體如下：

投資公司名稱	子 公 司 名 稱	業 務 性 質	所 持 股 權 百 分 比		說 明
			105年 12月31日	104年 12月31日	
母 公 司	閣暉實業公司	模具、橡(塑)膠製品製造及銷售	33.87	33.87	-
	光寶匯才資訊服務公司	資訊委外服務業系統整合	100.00	100.00	-
	源泰投資公司	一般投資業	100.00	100.00	-
	Lite-On Electronics H.K. Ltd.	LED 光電產品之銷售	100.00	100.00	-
	Lite-On Electronics (Thailand) Co., Ltd.	LED 光電產品之製造及銷售	100.00	100.00	-
	Lite-On Japan Ltd.	LED 光電產品及電源供應器之銷售	49.49	49.49	-
	Lite-On International Holding Co., Ltd.	一般投資業	100.00	100.00	-
	LTC Group Ltd.	一般投資業	100.00	100.00	-
	Lite-On Technology USA, Inc.	一般投資業	100.00	100.00	-
	Lite-On Electronics (Europe) Ltd.	電源供應器之製造及銷售	100.00	100.00	-
	Lite-On Technology (Europe) B.V.	市場資訊蒐集及售後服務	54.00	54.00	-
	Lite-On Overseas Trading Co., Ltd.	買賣業	100.00	100.00	-
	Lite-On Singapore Pte. Ltd.	各種電腦附件之製造與供應	100.00	100.00	-
	Lite-On Vietnam Co., Ltd.	專業電子製造產品代工	100.00	100.00	-

(接次頁)

(承前頁)

投資公司名稱	子 公 司 名 稱	業 務 性 質	所 持 股 權 百 分 比		說 明
			105年 12月31日	104年 12月31日	
母 公 司	Li Shin International Enterprise Corp.	生產銷售各種電腦、電子、家電用變壓器、電感器、電源轉換器、開關式電源供應器	100.00	100.00	-
	Eagle Rock Investment Ltd.	進出口貿易、控股買賣不動產、代理等業務	100.00	100.00	-
	Lite-On Mobile Pte. Ltd.	從事行動電話模具、組裝線設計、製造與銷售	100.00	100.00	-
	High Yield Group Co., Ltd.	控股公司	100.00	100.00	-
	建興電子科技(荷蘭)公司	產品市調及客服	100.00	100.00	-
	飛利浦建興數位科技公司	光碟機銷售	49.00	49.00	-
	建興電子科技(香港)公司	光碟機銷售	100.00	100.00	-
	Leotek Electronics Holding Limited	投資控股	-	100.00	1
	Lite-On Automotive Electronics (Europe) B.V.	買賣經營汽車用及其他電子產品	100.00	100.00	-
	Lite-On Automotive Service USA Inc.	買賣經營汽車用及其他電子產品	-	100.00	2
	Lite-On Automotive International (Cayman) Co., Ltd.	一般投資業	100.00	100.00	-
	Lite-On Automotive Electronics Mexico, S.A. DE C.V.	生產、製造、銷售、進口與出口光電裝置、關鍵電子零組件、通訊裝置、資訊科技裝置、半導體應用產品、一般照明裝置、車用電子產品、再生能源產品與服務、汽車業用系統與維修	99.00	99.00	-
源泰投資公司	閩暉實業公司	模具、橡(塑)膠製品製造及銷售	0.64	0.64	-
	光寶綠色能資科技公司	電子零組件、電池之生產製造與批售業務及能源技術服務等	100.00	100.00	-
	Lite-On Green Energy (HK) Limited	一般投資業	100.00	100.00	-
	Lite-On Technology (Europe) B.V.	市場資訊蒐集及售後服務	46.00	46.00	-
	Lite-On Green Energy (Singapore) Pte. Ltd.	一般投資業	100.00	100.00	-
	Five Dimension Co.,Ltd.	手機及車用相機模組鏡頭研發及銷售	39.10	69.94	3
光寶綠色能資科技公司	Lite-On Green Technologies B.V.	太陽能系統工程	100.00	100.00	-
	Lite-On Green Technologies (HK) Limited	太陽能系統工程	100.00	100.00	-

(接次頁)

(承前頁)

投資公司名稱	子 公 司 名 稱	業 務 性 質	所 持 股 權 百 分 比		說 明
			105年 12月31日	104年 12月31日	
Lite-On Green Energy (Singapore) Pte. Ltd.	Lite-On Green Energy B.V.	一般投資業	100.00	100.00	-
Lite-On Green Technologies (HK) Limited	光寶綠能科技(南京)公司	太陽能系統工程	100.00	100.00	-
Lite-On Green Energy B.V.	Romeo Tetti PV1 S.R.L.	太陽能系統工程	-	100.00	4
	Lite-On Green Energy S.R.L.	太陽能系統工程	-	100.00	5
Lite-On Electronics H.K. Ltd.	光寶電子(天津)公司	代工生產光電產品	100.00	100.00	-
	光寶網絡通訊(東莞)公司	資訊產品之製造及銷售	100.00	100.00	-
	光寶電源科技(常州)公司	生產銷售各種電腦、電子、通訊、家電用變壓器、電感器、電源轉換器、開關式電源供應器等新型電子元器件及週邊配套材料	-	100.00	6
	中寶科技(中國)公司	投資控股、諮詢服務、代理銷售業務	100.00	100.00	-
	光寶電子(東莞)公司	生產電子原件相關附產品	100.00	100.00	-
	旭麗電子(東莞)公司	從事經營鍵盤之生產及銷售業務	100.00	100.00	-
	源興電腦科技(東莞)公司	顯示器之生產及銷售	100.00	100.00	-
	東莞致力電腦公司	電腦機殼之製造與買賣	100.00	100.00	-
	東莞旭福電腦公司	系統產品之生產及銷售	79.29	79.29	-
	光寶數碼電子(東莞)公司	各種電腦附件之製造及供應	100.00	100.00	-
光寶網絡通訊(東莞)公司	東莞旭福電腦公司	系統產品之生產及銷售	20.71	20.71	-
中寶科技(中國)公司	光寶光電(常州)公司	開發、生產、加工新型電子器件、新型LED、集成光學產品、提供相關技術諮詢及精密儀器、設備維修與售後服務	12.59	12.59	-
	無錫中寶運通貿易公司	從事裝配與銷售電源供應器、變流器、印表機、顯示器、掃描器等業務	100.00	100.00	-
Lite-On Electronics Co., Ltd.	光寶通信(廣州)公司	移動通信終端設備之製造及銷售	100.00	100.00	-
	光寶電子(廣州)公司	印表機及掃描器之生產及銷售	100.00	100.00	-
	光寶(廣州)計算機科技公司	資訊委外服務、集團全球通訊網路整合	100.00	100.00	-
	光寶電子通訊(廣州)公司	移動通信終端設備之製造及銷售	100.00	100.00	-
	光寶(廣州)精密模具公司	模具之製造及銷售	67.03	67.03	-

(接次頁)

(承前頁)

投資公司名稱	子 公 司 名 稱	業 務 性 質	所 持 股 權 百 分 比		說 明
			105年 12月31日	104年 12月31日	
Lite-On Electronics Co., Ltd.	光寶科技(廣州)公司	電腦機殼之製造與買賣	100.00	100.00	-
	光寶科技(江蘇)公司	開發、生產、加工、裝配 電源供應器、變壓器、 二級管顯示器及發光二 級管，銷售本公司產 品，提供相關的技術諮 詢及精密儀器	100.00	100.00	-
	光寶科技(廣州)投資公 司	一般投資	100.00	100.00	-
	光寶電源科技(東莞)公 司	研發、生產及銷售電子零 部件、電力電子元器 件、電源供應器、變壓 器、及提供相關技術諮 詢	100.00	100.00	-
光寶科技(廣州) 投資公司	光寶(廣州)精密模具公 司	模具之製造及銷售	32.97	32.97	-
	Zhuhai Lite-On Mobile Technology Co., Ltd.	從事行動電話模具、組裝 線設計、製造與銷售	100.00	100.00	-
光寶科技(江蘇) 公司	光寶科技(常州)公司	開發、生產、加工、裝配 電源供應器、變壓器， 銷售本公司產品，提供 相關的技術諮詢及精密 儀器、設備維修及售後 服務	100.00	100.00	-
	光寶光電(常州)公司	開發、生產、加工新型電 子器件、新型LED、集 成光學產品、提供相關 技術諮詢及精密儀器、 設備維修與售後服務	87.41	87.41	-
旭基公司	光寶醫療器械(常州)公 司	醫療器械設備之生產及銷 售	100.00	100.00	-
	常州光林新能源貿易公司	路燈、交通信號燈、室內 外景觀燈、照明燈、新 型電子元器件、零件國 內採購、批發、進出口 業務及安裝施工	100.00	100.00	-
	光寶電腦(常州)公司	設計、開發、生產筆記電 腦鍵盤模塊及配件，銷 售自產產品並提供售後 服務及相關的技術諮詢	100.00	-	7
Fordgood Electronic Ltd.	東莞光寶電腦公司	生產銷售電腦主機及其配 件、計算機鍵盤、掃描 儀、打印機、鼠標	100.00	100.00	-
	光寶力信科技(贛州)公 司	生產銷售各種新型電子元 件、電力電子器件	100.00	100.00	-
Lite-On Technology USA, Inc.	Lite-On, Inc.	光電產品及電源供應器之 銷售資料處理事業	100.00	100.00	-
	Lite-On Trading USA, Inc.	3C產品及光電產品等之銷 售	100.00	100.00	-
	Lite-On Service USA, Inc.	3C產品及光電產品等之售 後服務	-	100.00	8
	Leotek Electronics USA LLC.	銷售發光二極管應用產品	100.00	100.00	-
Power Innovations International, Inc.	電源控制及能源管理之技 術開發，設計和製造	95.25	95.25	-	

(接次頁)

(承前頁)

投資公司名稱	子 公 司 名 稱	業 務 性 質	所 持 股 權 百 分 比		說 明
			105年 12月31日	104年 12月31日	
Lite-On Technology USA, Inc.	Lite-On Sales & Distribution Inc.	光碟機銷售	100.00	100.00	-
	Lite-On Technology Service, Inc.	3C 產品及光電產品等之售 後服務	100.00	100.00	-
Lite-On International Holding Co., Ltd.	Lite-On China Holding Co., Ltd.	電腦機殼之買賣	100.00	100.00	-
Lite-On Singapore Pte. Ltd.	光寶科技(鷹潭)公司	生產和銷售新型電子零 件、電力電子零件	100.00	100.00	-
	光寶科技(咸寧)公司	生產和銷售新型電子零 件、電力電子零件	100.00	100.00	-
	光寶科技(上海)公司(原 名:光寶節能科技(上 海)公司)	節能設備之生產及銷售	100.00	100.00	-
	Lite-On Automotive Electronics Mexico, S.A. DE C.V.	生產、製造、銷售、進口 與出口光電裝置、關鍵 電子零組件、通訊裝 置、資訊科技裝置、半 導體應用產品、一般照 明裝置、車用電子產 品、再生能源產品與服 務、汽車業用系統與維 修	1.00	1.00	-
光寶科技(上海) 公司(原名:光 寶節能科技(上 海)公司)	光寶智慧能源(鹽城)公 司	路燈、交通信號燈、室內 外景觀燈、室內外照明 燈、新型電子元器件、 零件國內採購、批發、 進出口業務及安裝施工	100.00	100.00	-
LTC Group Ltd.	Titanic Capital Services Ltd.	一般投資業	100.00	100.00	-
	LTC International Ltd.	系統產品生產及銷售	100.00	100.00	-
Lite-On Technology (Europe) B.V.	Lite-On (Finland) Oy	從事行動電話模具、組裝 線設計、製造與銷售	100.00	100.00	-
Lite-On (Finland) Oy	Lite-On Mobile Oyj (原 名:Perlos Oyj)	從事行動電話模具、組裝 線設計、製造與銷售	100.00	100.00	-
Lite-On China Holding Co., Ltd.	Lite-On Electronics Co., Ltd.	一般投資業	100.00	100.00	-
	旭基公司	橡(塑)膠製品及電腦週 邊之製造	100.00	100.00	-
	I-Solutions Limited	專業電子產品製造代工	100.00	100.00	-
	Fordgood Electronic Ltd.	進出口貿易、製造、控股 買賣不動產、代理等業 務	100.00	100.00	-
	G&W Technology (BVI) Limited	不動產買賣	50.00	50.00	-
G&W Technology (BVI) Limited	G&W Technology Limited	租賃業	100.00	100.00	-
Eagle Rock Investment Ltd.	惠州市力信電子公司	生產銷售各種電腦、電 子、家電用變壓器及週 邊配套材料	100.00	100.00	-
	惠州市富泰電子公司	生產銷售各種電腦、電 子、家電用變壓器及週 邊配套材料	100.00	100.00	-

(接次頁)

(承前頁)

投資公司名稱	子 公 司 名 稱	業 務 性 質	所 持 股 權 百 分 比		說 明
			105年 12月31日	104年 12月31日	
Eagle Rock Investment Ltd	力信科技(惠州)公司	生產銷售各種電腦、電子、通訊、家電用變壓器、電感器、電源轉換器、開關式電源供應器等新型電子元器件及週邊配套材料	100.00	100.00	-
High Yield Group Co., Ltd.	建興電子國際(香港)公司	光碟機銷售	100.00	100.00	-
建興電子國際(香港)公司	建興光電科技(廣州)公司	光碟機生產及銷售	100.00	100.00	-
	建興(廣州)電子科技公司	光碟機生產及銷售	100.00	100.00	-
	建興光電科技(北海)公司	光碟機生產及銷售	100.00	100.00	-
建興電子科技(荷蘭)公司	建興電子科技(德國)公司	光碟機銷售	100.00	100.00	-
飛利浦建興數位科技公司	Philips & Lite-On Digital Solutions Germany GmbH	開發、銷售車用播放錄製模具	100.00	100.00	-
	Philips & Lite-On Digital Solutions USA Inc.	光碟機銷售	100.00	100.00	-
	Philips & Lite-On Digital Solutions Korea Ltd.	光碟機銷售	100.00	100.00	-
	Philips & Lite-On Digital Solutions Netherlands B.V.	光碟機銷售、設計	100.00	100.00	-
	飛利浦建興數字系統(上海)公司	光碟機銷售	100.00	100.00	-
閎暉實業公司	Silitech (BVI) Holding Ltd.	一般投資業	100.00	100.00	-
	Lite-On Japan Ltd.	LED 光電產品及電源供應器之銷售	7.87	7.87	-
Silitech (BVI) Holding Ltd.	Silitech (Bermuda) Holding Ltd.	一般投資業	100.00	100.00	-
Silitech (Bermuda) Holding Ltd.	Silitech Technology Corp. Ltd.	橡(塑)膠製品及電腦週邊之製造	100.00	100.00	-
	Silitech Technology Corp. Sdn. Bhd.	矽膠、按鍵及其他電腦附件之製造	100.00	100.00	-
	閎暉(香港)控股公司	一般投資業	100.00	100.00	-
	Silitech International (India) Private Limited	從事研發、生產、組裝、銷售通訊及汽車電子相關產品	100.00	100.00	-
閎暉(香港)控股公司	閎暉科技(蘇州)公司	從事經營汽車音響相關零件、鎂鋁合金零配件及橡膠零配件等橡膠產品之產銷業務	100.00	100.00	-
Silitech Technology Corp. Ltd.	旭榮電子(深圳)公司	從事生產經營各式芯軸及橡膠製品、塑膠製品、滾輪組件、橡膠塑料模具、激光器、音圈馬達、觸控模組、塑膠視窗組件及玻璃視窗組件	100.00	100.00	-
	蘇州旭隆模具製造公司	研發生產各類精沖模、精密型腔模、模具標準件及新型電子元器件(敏感元器件及傳感器), 銷售公司自產產品	60.00	60.00	-

(接次頁)

(承前頁)

投資公司名稱	子 公 司 名 稱	業 務 性 質	所 持 股 權 百 分 比		說 明
			105年 12月31日	104年 12月31日	
Lite-On Automotive International (Cayman) Co., Ltd.	Lite-On Automotive Holdings (Hong Kong) Co., Ltd.	一般投資業	100.00	100.00	-
Lite-On Automotive Holdings (Hong Kong) Co., Ltd.	敦揚科技(無錫)公司	電子產品之加工、製造及銷售	100.00	100.00	-
	敦揚(廣州)汽車電子公司	電子產品之加工、製造及銷售	100.00	100.00	-
Lite-On Japan Ltd.	Lite-On Japan (S) Pte.Ltd.	電子零組件製造、買賣及進出口貿易	-	100.00	9
	L&K Industries Philippines, Inc.	電子零組件製造、買賣及進出口貿易	100.00	100.00	-
	Lite-On Japan (H.K.) Ltd.	電子零組件製造、買賣及進出口貿易	100.00	100.00	-
	Lite-On Japan (Korea) Co., Ltd.	電子零組件製造、買賣及進出口貿易	100.00	100.00	-
	Lite-On Japan (Thailand) Co., Ltd.	電子零組件製造、買賣及進出口貿易	100.00	100.00	-
Lite-On Japan (H.K.) Ltd.	NL (Shanghai) Co., Ltd.	電子零組件製造、買賣及進出口貿易	100.00	100.00	-
Lite-On Mobile Oyj (原名: Perlos Oyj)	Lite-On Mobile Sweden AB	從事行動電話模具、組裝線設計、製造與銷售	100.00	100.00	-
	Lite-On Mobile Indústria e Comércio de Plásticos Ltda.	從事行動電話模具、組裝線設計、製造與銷售	3.08	3.14	-
	Lite-On Mobile India Private Limited	從事行動電話模具、組裝線設計、製造與銷售	11.59	-	10
Lite-On Mobile Pte. Ltd.	Guangzhou Lite-On Mobile Electronic Components Co., Ltd.	從事行動電話模具、組裝線設計、製造與銷售	100.00	100.00	-
	Guangzhou Lite-On Mobile Engineering Plastics Co., Ltd.	從事行動電話模具、組裝線設計、製造與銷售	100.00	100.00	-
	Beijing Lite-On Mobile Electronic and Telecommunication Components Co., Ltd.	從事行動電話模具、組裝線設計、製造與銷售	100.00	100.00	-
	Shenzhen Lite-On Mobile Precision Molds Co., Ltd.	從事行動電話模具、組裝線設計、製造與銷售	100.00	100.00	-
	Lite-On Mobile Indústria e Comércio de Plásticos Ltda.	從事行動電話模具、組裝線設計、製造與銷售	96.92	96.86	-
	Perlos Precision Plastics Moulding Limited Liability Company	從事行動電話模具、組裝線設計、製造與銷售	100.00	100.00	-
	Lite-On Mobile India Private Limited	從事行動電話模具、組裝線設計、製造與銷售	88.41	100.00	10
	Lite-On Young Fast Pte. Ltd.	一般投資業	100.00	100.00	-

(接次頁)

(承前頁)

投資公司名稱	子 公 司 名 稱	業 務 性 質	所 持 股 權 百 分 比		說 明
			105年 12月31日	104年 12月31日	
Guangzhou Lite-On Mobile Electronic Components Co., Ltd.	Yantai Lite-On Mobile Electronic Components Co., Ltd.	從事行動電話模具、組裝 線設計、製造與銷售	100.00	100.00	-
Lite-On Young Fast Pte. Ltd.	Lite-On Young Fast (Huizhou) Co., Ltd.	觸控螢幕零組件及模組	100.00	100.00	-

備註：

1. 於 105 年 12 月解散後消滅。
2. 於 105 年 4 月解散後消滅。
3. 自 105 年 5 月起，合併公司因未按持股比例認購 Five Dimension Co.,Ltd.現金增資股權，並處分其部份持股，致對子公司喪失控制，故不列入合併財務報告之子公司，改採用權益法作後續衡量。
4. 於 105 年 1 月處分。
5. 於 105 年 12 月解散後消滅。
6. 於 105 年 2 月解散後消滅。
7. 於 105 年 6 月成立。
8. 於 105 年 12 月解散後消滅。
9. 於 105 年 6 月解散後消滅。
10. Lite-On Mobile Oyj 及 Lite-On Mobile Pte. Ltd.於 105 年 3 月將原資金貸與之債權轉增資。

(二) 未列入合併財務報告之子公司：無。

(三) 具重大非控制權益之子公司資訊

子 公 司 名 稱	非 控 制 權 益 所 持 股 權 比 例	
	105年12月31日	104年12月31日
閱暉實業公司	65.49%	65.49%

上述具重大非控制權益之子公司之業務性質、主要營業場所及公司註冊之國家資訊，請參閱附表七及八「被投資公司資訊、所在地區…等相關資訊」及「大陸投資資訊」附表。

子 公 司 名 稱	分 配 予 非 控 制 權 益 之 (損) 益		非 控 制 權 益	
	105年度	104年度	105年12月31日	104年12月31日
閱暉實業公司	(\$ 79,187)	\$ 52,347	\$ 2,581,986	\$ 2,885,289
其 他	35,400	37,586	766,915	809,793
	(\$ 43,787)	\$ 89,933	\$ 3,348,901	\$ 3,695,082

以下子公司之彙總性財務資訊係以公司間交易銷除前之金額編製：

閱暉實業公司及其子公司

	<u>105年12月31日</u>	<u>104年12月31日</u>
流動資產	\$ 4,725,000	\$ 5,467,860
非流動資產	1,615,292	1,941,195
流動負債	(1,340,826)	(1,399,290)
非流動負債	(1,057,556)	(1,608,984)
權益	<u>\$ 3,941,910</u>	<u>\$ 4,400,781</u>
權益歸屬於：		
母公司	\$ 1,359,924	\$ 1,515,492
閱暉實業公司之非控制權益	2,580,743	2,875,966
閱暉實業公司子公司之非控制權益	<u>1,243</u>	<u>9,323</u>
	<u>\$ 3,941,910</u>	<u>\$ 4,400,781</u>
	<u>105年度</u>	<u>104年度</u>
營業收入	\$ 2,387,732	\$ 3,530,193
淨利(損)	(\$ 116,873)	\$ 101,383
其他綜合損失	(236,162)	(42,252)
綜合(損)益總額	<u>(\$ 353,035)</u>	<u>\$ 59,131</u>
淨利(損)歸屬於：		
母公司	(\$ 37,686)	\$ 49,036
閱暉實業公司之非控制權益	(71,516)	96,941
閱暉實業公司子公司之非控制權益	<u>(7,671)</u>	<u>(44,594)</u>
	<u>(\$ 116,873)</u>	<u>\$ 101,383</u>
綜合(損)益總額歸屬於：		
母公司	(\$ 119,044)	\$ 34,982
閱暉實業公司之非控制權益	(225,911)	69,155
閱暉實業公司子公司之非控制權益	<u>(8,080)</u>	<u>(45,006)</u>
	<u>(\$ 353,035)</u>	<u>\$ 59,131</u>

(接次頁)

(承前頁)

	105年度	104年度
現金流量		
營業活動	\$ 15,467	\$ 424,898
投資活動	(380,734)	(412,759)
籌資活動	(106,012)	(461,902)
匯率變動影響數	(155,579)	(6,274)
淨現金流出	<u>(\$ 626,858)</u>	<u>(\$ 456,037)</u>
支付予非控制權益之股利		
閔暉實業公司	<u>\$ 69,312</u>	<u>\$ 148,827</u>

十三、採用權益法之投資

投資關聯企業

	105年12月31日	104年12月31日
個別不重大之關聯企業	\$ 3,807,869	\$ 4,095,167
加：採用權益法之投資貸餘	<u>2,564</u>	<u>-</u>
	<u>\$ 3,810,433</u>	<u>\$ 4,095,167</u>

個別不重大之關聯企業彙總資訊

	105年度	104年度
合併公司享有之份額		
淨利	\$ 82,626	\$ 124,439
其他綜合損失	(304,108)	(53,378)
綜合(損)益總額	<u>(\$ 221,482)</u>	<u>\$ 71,061</u>

十四、不動產、廠房及設備—淨額

成本	自有土地	建築物	機器設備	模具設備	運輸設備	辦公設備	租賃資產	其他設備	合計
105年1月1日									
餘額	\$ 2,339,337	\$20,743,583	\$43,413,229	\$ 3,547,594	\$ 72,550	\$ 2,463,313	\$ 1,470,559	\$ 7,724,699	\$81,774,864
增加	-	34,502	2,034,337	98,448	213	125,528	36,647	1,060,628	3,390,303
減少	(13,926)	(362,775)	(3,017,478)	(816,315)	(6,116)	(317,459)	(603,281)	(275,733)	(5,413,083)
合併影響數	-	(423,671)	-	-	-	-	-	(888)	(424,559)
重分類	-	18,614	353,806	55,854	-	(10,439)	-	(436,095)	(18,260)
淨兌換差額	(650)	(1,095,171)	(2,986,688)	(178,325)	(3,138)	(97,367)	(117,399)	(559,035)	(5,037,773)
105年12月31日餘額	<u>\$ 2,324,761</u>	<u>\$18,915,082</u>	<u>\$39,797,206</u>	<u>\$ 2,707,256</u>	<u>\$ 63,509</u>	<u>\$ 2,163,576</u>	<u>\$ 786,526</u>	<u>\$ 7,513,576</u>	<u>\$74,271,492</u>
累計折舊									
105年1月1日									
餘額	\$ -	\$ 8,685,181	\$27,604,565	\$ 3,298,595	\$ 55,867	\$ 2,028,918	\$ 1,170,552	\$ 4,083,357	\$46,927,035
增加	-	757,366	4,579,043	174,903	6,812	203,654	91,923	495,127	6,308,828
減少	-	(124,829)	(2,740,412)	(802,633)	(4,986)	(313,272)	(591,301)	(256,468)	(4,833,901)
合併影響數	-	(89,320)	-	-	-	-	-	(460)	(89,780)
重分類	-	-	23,756	15,876	(2)	(1,374)	-	(9,664)	28,592
淨兌換差額	-	(509,617)	(1,969,270)	(172,204)	(2,781)	(87,632)	(90,414)	(265,415)	(3,097,333)
105年12月31日餘額	<u>\$ -</u>	<u>\$ 8,718,781</u>	<u>\$27,497,682</u>	<u>\$ 2,514,537</u>	<u>\$ 54,910</u>	<u>\$ 1,830,294</u>	<u>\$ 580,760</u>	<u>\$ 4,046,477</u>	<u>\$45,243,441</u>

(接次頁)

(承前頁)

	自有土地	建築物	機器設備	模具設備	運輸設備	辦公設備	租賃資產	其他設備	合計
累計減損									
105年1月1日									
餘額	\$ -	\$ 380,217	\$ 846,869	\$ 21,000	\$ 747	\$ 8,839	\$ 42,156	\$ 158,562	\$ 1,458,390
增加	-	50,000	28,558	5,596	-	21	-	10,685	94,860
減少	-	(134,323)	(87,518)	(12,907)	(245)	(1,219)	-	(23,808)	(260,020)
合併影響數	-	(33,999)	-	-	-	-	-	-	(33,999)
淨兌換差額	-	(7,723)	(53,672)	(65)	(49)	(586)	(3,369)	8,070	(57,394)
105年12月31日									
日餘額	<u>\$ -</u>	<u>\$ 254,172</u>	<u>\$ 734,237</u>	<u>\$ 13,624</u>	<u>\$ 453</u>	<u>\$ 7,055</u>	<u>\$ 38,787</u>	<u>\$ 153,509</u>	<u>\$ 1,201,837</u>
105年12月31日									
日淨額	<u>\$ 2,324,761</u>	<u>\$ 9,942,129</u>	<u>\$ 11,565,287</u>	<u>\$ 179,095</u>	<u>\$ 8,146</u>	<u>\$ 326,227</u>	<u>\$ 166,979</u>	<u>\$ 3,313,590</u>	<u>\$ 27,826,214</u>
成本									
104年1月1日									
餘額	\$ 2,335,867	\$ 20,591,355	\$ 42,733,143	\$ 3,884,972	\$ 83,156	\$ 2,730,452	\$ 1,411,445	\$ 9,077,902	\$ 82,848,292
增加	-	149,911	4,364,717	159,092	5,050	221,682	97,851	802,393	5,800,696
減少	(53)	(90,266)	(3,675,925)	(688,688)	(5,171)	(231,804)	(679)	(435,101)	(5,127,687)
重分類	10,275	296,816	589,501	234,079	(9,336)	(245,268)	(11,741)	(1,647,974)	(783,648)
淨兌換差額	(6,752)	(204,233)	(598,207)	(41,861)	(1,149)	(11,749)	(26,317)	(72,521)	(962,789)
104年12月31日									
日餘額	<u>\$ 2,339,337</u>	<u>\$ 20,743,583</u>	<u>\$ 43,413,229</u>	<u>\$ 3,547,594</u>	<u>\$ 72,550</u>	<u>\$ 2,463,313</u>	<u>\$ 1,470,559</u>	<u>\$ 7,724,699</u>	<u>\$ 81,774,864</u>
累計折舊									
104年1月1日									
餘額	\$ -	\$ 7,821,429	\$ 25,607,321	\$ 3,704,341	\$ 60,551	\$ 2,254,755	\$ 1,101,485	\$ 4,534,639	\$ 45,084,521
增加	-	814,098	4,831,830	194,072	8,307	239,883	108,323	516,782	6,713,295
減少	(57,152)	(2,278,086)	(667,103)	(667,103)	(4,978)	(211,497)	(281)	(423,837)	(3,642,934)
重分類	-	186,352	(194,641)	107,787	(7,076)	(243,435)	(18,002)	(505,686)	(674,701)
淨兌換差額	-	(79,546)	(361,859)	(40,502)	(937)	(10,788)	(20,973)	(38,541)	(553,146)
104年12月31日									
日餘額	<u>\$ -</u>	<u>\$ 8,685,181</u>	<u>\$ 27,604,565</u>	<u>\$ 3,298,595</u>	<u>\$ 55,867</u>	<u>\$ 2,028,918</u>	<u>\$ 1,170,552</u>	<u>\$ 4,083,357</u>	<u>\$ 46,927,035</u>
累計減損									
104年1月1日									
餘額	\$ -	\$ 345,834	\$ 1,113,732	\$ 40,520	\$ 924	\$ 9,882	\$ 42,492	\$ 103,171	\$ 1,656,555
增加	-	16	130,276	-	-	-	-	56,229	186,521
減少	-	-	(494,361)	(24,163)	(170)	(968)	-	(3,178)	(3,642,840)
重分類	-	2,287	84,402	908	-	-	-	5,529	93,126
淨兌換差額	-	32,080	12,820	3,735	(7)	(75)	(336)	(3,189)	45,028
104年12月31日									
日餘額	<u>\$ -</u>	<u>\$ 380,217</u>	<u>\$ 846,869</u>	<u>\$ 21,000</u>	<u>\$ 747</u>	<u>\$ 8,839</u>	<u>\$ 42,156</u>	<u>\$ 158,562</u>	<u>\$ 1,458,390</u>
104年12月31日									
日淨額	<u>\$ 2,339,337</u>	<u>\$ 11,678,185</u>	<u>\$ 14,961,795</u>	<u>\$ 227,999</u>	<u>\$ 15,936</u>	<u>\$ 425,556</u>	<u>\$ 257,851</u>	<u>\$ 3,482,780</u>	<u>\$ 33,389,439</u>

因部分產品於市場上銷售情況欠佳，合併公司用於生產該產品之不動產、廠房及設備之預期未來現金流入減少，使其可回收金額小於帳面價值，致合併公司於105及104年度分別認列減損損失94,860仟元及186,521仟元。該減損損失已列入合併綜合損益表之減損損失項下。

合併公司之不動產、廠房及設備係以直線基礎按下列耐用年數計提折舊：

建築物	5至60年
機器設備	2至10年
模具設備	2至10年
運輸設備	3至10年
辦公設備	2至10年
租賃資產	3至40年
其他設備	2至10年

十五、投資性不動產－淨額

	<u>已完工投資性 不動產</u>
<u>成 本</u>	
104年1月1日餘額	\$ 733,478
淨兌換差額	(<u>5,814</u>)
104年12月31日餘額	<u>\$ 727,664</u>
<u>累計折舊</u>	
104年1月1日餘額	\$ 196,448
折舊費用	32,835
淨兌換差額	(<u>1,569</u>)
104年12月31日餘額	<u>\$ 227,714</u>
104年12月31日淨額	<u>\$ 499,950</u>
<u>成 本</u>	
105年1月1日餘額	\$ 727,664
淨兌換差額	(<u>58,162</u>)
105年12月31日餘額	<u>\$ 669,502</u>
<u>累計折舊</u>	
105年1月1日餘額	\$ 227,714
折舊費用	31,584
淨兌換差額	(<u>19,586</u>)
105年12月31日餘額	<u>\$ 239,712</u>
105年12月31日淨額	<u>\$ 429,790</u>

投資性不動產係以直線基礎按下列耐用年數計提折舊：

房屋及建築 20年

投資性不動產公允價值係由無錫中證資產評估事務所公司於 105 年底進行以第 3 等級輸入值衡量。該評價係參考類似不動產交易價格之市場證據，所採用之重要不可觀察輸入值評價所得公允價值為 569,278 仟元。

合併公司之所有投資性不動產皆係自有權益。

十六、無形資產－淨額

	商 譽	專 利 權	專利使用權	客 戶 關 係	電 腦 軟 體	其 他 無 形 資 產	合 計
成 本							
105年1月1日餘額	\$15,524,903	\$ 37,773	\$ 2,695,878	\$ 163,819	\$ 669,053	\$ 1,991,449	\$21,082,875
增 加	-	800	-	-	159,667	4,336	164,803
減 少	-	-	-	-	(23,647)	(54,185)	(77,832)
合併影響數	(75,671)	-	-	-	(573)	-	(76,244)
重 分 類	-	-	-	-	35,594	(13,231)	22,363
淨兌換差額	(32,929)	(3)	-	-	(6,499)	(39,946)	(79,377)
105年12月31日餘額	<u>\$15,416,303</u>	<u>\$ 38,570</u>	<u>\$ 2,695,878</u>	<u>\$ 163,819</u>	<u>\$ 833,595</u>	<u>\$ 1,888,423</u>	<u>\$21,036,588</u>
累計攤提							
105年1月1日餘額	\$ 77,234	\$ 30,853	\$ 2,134,238	\$ 163,819	\$ 415,910	\$ 1,869,056	\$ 4,691,110
增 加	-	3,308	224,657	-	196,693	42,325	466,983
減 少	-	-	-	-	(21,742)	(49,064)	(70,806)
合併影響數	-	-	-	-	(285)	-	(285)
重 分 類	-	-	-	-	502	(13,231)	(12,729)
淨兌換差額	-	-	-	-	(4,000)	(32,655)	(36,655)
105年12月31日餘額	<u>\$ 77,234</u>	<u>\$ 34,161</u>	<u>\$ 2,358,895</u>	<u>\$ 163,819</u>	<u>\$ 587,078</u>	<u>\$ 1,816,431</u>	<u>\$ 5,037,618</u>
累計減損							
105年1月1日餘額	\$ 453,533	\$ -	\$ -	\$ -	\$ -	\$ -	\$ 453,533
增 加	336,210	-	-	-	12	-	336,222
減 少	-	-	-	-	(505)	-	(505)
淨兌換差額	-	-	-	-	(14)	-	(14)
105年12月31日餘額	<u>\$ 789,743</u>	<u>\$ -</u>	<u>\$ -</u>	<u>\$ -</u>	<u>(\$ 507)</u>	<u>\$ -</u>	<u>\$ 789,236</u>
105年12月31日淨額	<u>\$14,549,326</u>	<u>\$ 4,409</u>	<u>\$ 336,983</u>	<u>\$ -</u>	<u>\$ 247,024</u>	<u>\$ 71,992</u>	<u>\$15,209,734</u>
成 本							
104年1月1日餘額	\$15,483,954	\$ 39,481	\$ 2,695,878	\$ 163,819	\$ 563,576	\$ 3,859,575	\$22,806,283
增 加	92,264	-	-	-	139,208	15,762	247,234
減 少	-	-	-	-	(37,243)	(1,009,378)	(1,046,621)
重 分 類	-	(1,566)	-	-	3,981	(854,677)	(852,262)
淨兌換差額	(51,315)	(142)	-	-	(469)	(19,833)	(71,759)
104年12月31日餘額	<u>\$15,524,903</u>	<u>\$ 37,773</u>	<u>\$ 2,695,878</u>	<u>\$ 163,819</u>	<u>\$ 669,053</u>	<u>\$ 1,991,449</u>	<u>\$21,082,875</u>
累計攤提							
104年1月1日餘額	\$ 77,234	\$ 27,293	\$ 1,909,581	\$ 163,819	\$ 277,272	\$ 3,598,588	\$ 6,053,787
增 加	-	4,850	224,657	-	159,610	145,011	534,128
減 少	-	-	-	-	(26,243)	(995,602)	(1,021,845)
重 分 類	-	(1,178)	-	-	5,191	(865,406)	(861,393)
淨兌換差額	-	(112)	-	-	80	(13,535)	(13,567)
104年12月31日餘額	<u>\$ 77,234</u>	<u>\$ 30,853</u>	<u>\$ 2,134,238</u>	<u>\$ 163,819</u>	<u>\$ 415,910</u>	<u>\$ 1,869,056</u>	<u>\$ 4,691,110</u>
累計減損							
104年1月1日餘額	\$ 453,533	\$ -	\$ -	\$ -	\$ -	\$ -	\$ 453,533
104年12月31日餘額	<u>\$ 453,533</u>	<u>\$ -</u>	<u>\$ -</u>	<u>\$ -</u>	<u>\$ -</u>	<u>\$ -</u>	<u>\$ 453,533</u>
104年12月31日淨額	<u>\$14,994,136</u>	<u>\$ 6,920</u>	<u>\$ 561,640</u>	<u>\$ -</u>	<u>\$ 253,143</u>	<u>\$ 122,393</u>	<u>\$15,938,232</u>

(一) 上述有限耐用年限無形資產係以直線基礎按下列耐用年數計提攤銷費用：

專利權	6年
專利使用權	12年
客戶關係	4年
電腦軟體	1至14年
其他無形資產	1至10年

(二) 商譽分攤至合併公司之現金產生單位如下：

	105年12月31日	104年12月31日
Lite-On Mobile Pte. Ltd.	\$ 8,533,126	\$ 8,562,258
母 公 司	5,617,208	5,953,418
Power Innovations International Inc.	360,108	366,539
其 他	38,884	58,818
Five Dimension Co., Ltd.	-	53,103
	<u>\$ 14,549,326</u>	<u>\$ 14,994,136</u>

1. 母公司於 104 年 9 月收購誠優科技公司資產群組，其會計處理係依照 IFRS 3「企業合併」及 IAS 38「無形資產」之規定，以收購總價款減除購買資產公平價值之差額做為商譽。因收購資產群組所支付之價款及產生之商譽金額列示如下：

收購價款		\$ 30,093
取得可辨認資產公平價值		
存 貨	\$ 2,420	
不動產、廠房及設備	340	
電腦軟體	<u>71</u>	<u>2,831</u>
商 譽		<u>\$ 27,262</u>

2. 商譽分攤至合併公司現金產生單位之可回收金額係以使用價值為基礎。使用價值係以本公司管理階層核准之未來 5 年財務預算之稅前現金流量預測計算。合併公司於 105 年檢視全球資訊用光碟機產業之現況及未來發展方向，進行商譽減損評估，經評估後認列減損損失 336,210 仟元，評估使用價值時所採用之折現率為 9.71%。

合併公司管理階層係參酌過去營運績效、未來正常營運下之獲利情形及其對未來產業發展目標決定毛利率；所採用之成長率與產業報告之預測一致；所採用之折現率為稅前基礎並反映相關現金產生單位之特定風險。

十七、其他資產

	105年12月31日	104年12月31日
預付款項	\$ 1,929,273	\$ 2,408,898
預付租金	615,138	689,368
留抵稅額	594,015	1,220,409
預付設備款	29,912	63,956
其他	<u>208,441</u>	<u>109,475</u>
	<u>\$ 3,376,779</u>	<u>\$ 4,492,106</u>
流動	\$ 2,619,735	\$ 3,744,824
非流動	<u>757,044</u>	<u>747,282</u>
	<u>\$ 3,376,779</u>	<u>\$ 4,492,106</u>

截至 105 及 104 年底，預付租金屬於中國大陸之土地使用權分別為 582,914 仟元及 653,274 仟元。

十八、借 款

(一) 短期借款

	105年12月31日	104年12月31日
無擔保借款		
信用額度借款	<u>\$ 14,386,282</u>	<u>\$ 17,670,878</u>

短期借款於資產負債表日之市場利率區間如下：

	105年12月31日	104年12月31日
短期借款	0.78%~8.55%	0.7%~4%

(二) 銀行長期借款

	105年12月31日	104年12月31日
<u>無擔保借款</u>		
母 公 司	\$ 12,000,000	\$ 12,500,000
Lite-On Mobile Pte. Ltd.	6,440,000	6,555,000
閱暉實業公司	1,440,000	1,440,000
Guangzhou Lite-On Mobile Electronic Components Co., Ltd.	-	524,396
Lite-On Japan Ltd.	47,663	102,082
Five Dimension Co., Ltd.	-	26,890
小 計	19,927,663	21,148,368
一年內到期部分	(7,889,817)	(4,795,064)
	<u>12,037,846</u>	<u>16,353,304</u>
<u>抵押借款</u>		
Power Innovations International Inc.	2,406	3,503
一年內到期部分	(1,082)	(1,054)
	<u>1,324</u>	<u>2,449</u>
合 計	<u>\$ 12,039,170</u>	<u>\$ 16,355,753</u>

1. 母公司於 105 及 104 年底之銀行長期借款皆為 2 筆，均係信用借款，契約起迄期間為 102 年 9 月 23 日至 110 年 9 月 23 日，採浮動利率計息（105 及 104 年度之借款利率分別介於 1.5789% 至 1.7895% 及 1.5789% 至 1.59067% 之間），按月或季支付利息，每筆借款屆滿約定年數分 5 期攤還或到期全數償還。

母公司於 97 年 9 月 23 日簽訂花旗（台灣）銀行統籌主辦之聯合中長期信用貸款，共同由 15 家銀行參貸，合約期限 5 年，授信總額度為新台幣 150 億元整，其中包括甲項額度新台幣 120 億元及乙項額度新台幣 30 億元，並於 100 年 5 月 16 日和授信銀行團簽訂展期合約，授信銀行團同意展延授信額度之有效期限為 7 年，母公司業已於 104 年 9 月清償完畢。母公司另於 102 年 9 月 12 日簽訂花旗（台灣）銀行統籌主辦之聯合中長期信用貸款，共同由 18 家銀行參貸，合約期限 5 年，授信總額度為新台幣 150 億元整，其中包括甲項額度新台幣 120 億元及乙項額度新台幣 30 億元，供母公司償還原 97 年 9 月 23 日所簽訂之聯

貸案中借款所需之資金，該項額度只能以中期新台幣貸款之方式分次動用，且不得循環使用，並自 102 年 9 月 23 日（借款開始日）屆滿 3 年之日起，以該日為第一期償還第一期款，嗣後以每半年為一期，共分 5 期攤還該等未清償本金餘額，借款利率按英商路透社股份有限公司（路透社）所報臺北金融業 90 天期之拆款定盤利率加碼 0.61% 計算。依據聯合授信合約中規定，母公司於借款存續期間內，其半年度及年度財務報表須維持約定之財務比率；截至 105 及 104 年底，已分別動用甲項額度新台幣 96 億元及 120 億元。

母公司於 105 年 6 月 27 日簽訂花旗（台灣）銀行統籌主辦之聯合中長期信用貸款，共同由 16 家銀行參貸，合約期限 5 年，授信總額度為新台幣 120 億元整，供母公司償還原 102 年 9 月 12 日所簽訂之聯貸案中甲項額度借款所需之資金，該項額度只能以中期新台幣貸款之方式分次動用，且不得循環使用並自 105 年 9 月 23 日（借款開始日）屆滿 3 年之日起，以該日為第一期償還第一期款，嗣後以每半年為一期，共分 5 期攤還該等未清償本金餘額，借款利率按英商路透社股份有限公司（路透社）所報臺北金融業 90 天期之拆款定盤利率加碼 0.6% 計算。依據聯合授信合約中規定，母公司於借款存續期間內，其半年度及年度財務報表須維持約定之財務比率；截至 105 年底已動用額度新台幣 24 億元。

2. 子公司－Lite-On Mobile Pte. Ltd.於 105 年及 104 年底長期借款均為信用借款，借款利率為浮動利率，借款利率分別介於 1.98733% 及 0.92075% 至 1.4239% 之間，每筆借款均自借款開始日屆滿 3 年之日起，以該日為第一期償還第一期款，嗣後以每半年為一期，共分 5 期平均攤還。

Lite-On Mobile Pte. Ltd.於 100 年 4 月 29 日簽訂花旗（台灣）銀行統籌主辦之聯合中長期信用貸款，共同由 14 家銀行參貸，合約期限 5 年，授信總額度為美金 2 億元整（由母公司擔任連帶保證人），截至 104 年底，Lite-On Mobile Pte. Ltd.已動

用上述聯合中長期信用貸款額度美金 4 仟萬元。Lite-On Mobile Pte. Ltd.業已於 105 年 4 月清償完畢。

Lite-On Mobile Pte. Ltd.於 103 年 3 月 31 日簽訂花旗（台灣）銀行統籌主辦之聯合中長期信用貸款，共同由 13 家銀行參貸，合約期限 5 年，授信總額度為美金 2 億元整（由母公司擔任連帶保證人），該項額度供 Lite-On Mobile Pte. Ltd.償還原 100 年 4 月 29 日所簽訂之聯貸案所需資金。截至 105 及 104 年底，Lite-On Mobile Pte. Ltd.已分別動用上述聯合中長期信用貸款額度美金 2 億元及 1.6 億元。

3. 子公司－閱暉實業公司土地銀行聯貸案，為充實中期營運資金及因應資本支出計畫所需資金之長期信用借款，借款額度新台幣 24 億元，截至 105 年及 104 年底皆已動用新台幣 14.4 億元，採浮動利率計息（105 及 104 年底分別為 1.5856%、1.5958%至 1.5962%之間）。借款期間自 102 年 2 月 18 日至 107 年 2 月 18 日，自 106 年 8 月 18 日起，首次清償新台幣 4.8 億元，並於 107 年 2 月 18 日清償剩餘本金餘額新台幣 9.6 億元。
4. 子公司－Guangzhou Lite-On Mobile Electronic Components Co., Ltd.於 100 年 12 月 28 日簽訂花旗（台灣）銀行統籌主辦之聯合中長期信用貸款，共同由 11 家銀行參貸，合約期限 5 年，授信總額度為美金 5 仟萬元整（由母公司擔任連帶保證人）。Guangzhou Lite-On Mobile Electronic Components Co., Ltd.業已於 105 年 12 月清償完畢。
5. 子公司－Lite-On Japan Ltd.於 105 年底之長期借款為 4 筆，均係中長期信用借款。契約起迄期間為 101 年 3 月起至 107 年 10 月止，借款利率介於 1.3%至 1.5370%之間，每筆借款皆按季攤還。

子公司－Lite-On Japan Ltd.於 104 年底之長期借款為 6 筆，均係中長期信用借款。契約起迄期間為 100 年 3 月起至 107 年 10 月止，借款利率介於 0.975%至 1.35%之間，每筆借款皆按季攤還。

6. 子公司—Five Dimension Co., Ltd. (自 105 年 4 月起非合併財務報告之子公司) 於 104 年底之長期借款為 3 筆，均係信用借款。契約起迄期間為 101 年 3 月 28 日起至 116 年 3 月 20 日，借款利率介於 0.4% 至 2.375% 之間，按月支付利息，每筆借款屆滿按月攤還或到期全數償還。
7. 子公司—Power Innovations International Inc. 於 105 年及 104 年底之長期借款皆為 1 筆，為機械設備抵押借款，契約起迄年限為 102 年 3 月 28 日至 108 年 2 月 28 日，借款利率為 4.4%。

十九、應付租賃款

	105年12月31日	104年12月31日
<u>最低租賃給付</u>		
1 年以內	\$ 1,866	\$ 98,508
超過 1 年但不超過 5 年	<u>3,822</u>	<u>5,790</u>
	5,688	104,298
未實現利息	(<u>385</u>)	(<u>3,399</u>)
	<u>\$ 5,303</u>	<u>\$ 100,899</u>
<u>最低租賃給付現值</u>		
1 年以內	\$ 1,657	\$ 95,501
超過 1 年但不超過 5 年	<u>3,646</u>	<u>5,398</u>
	<u>\$ 5,303</u>	<u>\$ 100,899</u>
流 動	\$ 1,657	\$ 95,501
非 流 動	<u>3,646</u>	<u>5,398</u>
	<u>\$ 5,303</u>	<u>\$ 100,899</u>
	105年12月31日	104年12月31日
Power Innovations International Inc.	\$ 5,303	\$ 7,010
Guangzhou Lite-On Mobile Electronic Components Co., Ltd.	-	93,390
Lite-On Mobile Sweden AB	<u>-</u>	<u>499</u>
	5,303	100,899
一年內到期部分	(<u>1,657</u>)	(<u>95,501</u>)
	<u>\$ 3,646</u>	<u>\$ 5,398</u>

- (一) 子公司－Power Innovations International Inc.自 102 年 3 月 28 日起至 109 年 3 月 31 日止，以融資租賃方式承租辦公及機器設備，租期 5 至 7 年，利率為 3.49%至 4.75%，租期屆滿該子公司得以優惠承購權購買該辦公及機器設備。
- (二) 子公司－Guangzhou Lite-On Mobile Electronic Components Co., Ltd.自 96 年 1 月 1 日起至 105 年 12 月 31 日止，以融資租賃方式承租建築物及辦公設備，租期 10 年，利率為 7.11%。
- (三) 子公司－Lite-On Mobile Sweden AB 自 102 年 1 月 9 日起至 105 年 1 月 31 日止，以融資租賃方式承租機器設備，租期 3 年，利率為 2.36%。

二十、負債準備

	105年12月31日	104年12月31日
流動保固	<u>\$ 1,032,113</u>	<u>\$ 1,068,810</u>
	105年度	104年度
年初餘額	\$ 1,068,810	\$ 1,080,628
提列	265,905	286,549
使用	(295,397)	(301,940)
兌換差額	(<u>7,205</u>)	<u>3,573</u>
年底餘額	<u>\$ 1,032,113</u>	<u>\$ 1,068,810</u>

保固負債準備係依銷售商品合約約定，合併公司管理階層對於因保固義務所導致未來經濟效益流出最佳估計數之現值。該估計係以歷史保固經驗為基礎，並因新原料、製程變動或其他影響產品品質之事件而進行調整。

二一、退職後福利計畫

(一) 確定提撥計畫

母公司、子公司－飛利浦建興數位科技公司、閱暉實業公司、及光寶匯才資訊服務公司，依「勞工退休金條例」訂定之員工退休辦法，係屬確定提撥退休辦法，自 94 年 7 月 1 日起依員工每月薪資 6%提撥至勞工保險局之個人退休金專戶，另子公司中屬投資控股性質之公司因員工人數甚少或並無員工，是以並未訂定員工退休辦法，亦未提撥及認列退休金費用。除上述公司以外之子公司，皆依據當地政府法令規定提撥退休金，並於提撥時認列為退休金費用。

(二) 確定福利計畫

母公司、子公司－飛利浦建興數位科技公司及閱暉實業公司依我國「勞動基準法」辦理之退休金制度係屬政府管理之確定福利退休計畫。員工退休金之支付，係根據服務年資及核准退休日前6個月平均工資計算。合併公司按員工每月薪資總額2%~6%提撥員工退休基金，交由勞工退休準備金監督委員會以該委員會名義存入台灣銀行之專戶，年度終了前，若估算專戶餘額不足給付次一年度內預估達到退休條件之勞工，次年度3月底前將一次提撥其差額。該專戶係委託勞動部勞動基金運用局管理，合併公司並無影響投資管理策略之權利。

列入合併資產負債表之確定福利計畫金額列示如下：

	105年12月31日	104年12月31日
確定福利義務現值	\$ 1,267,158	\$ 1,257,757
計畫資產公允價值	(1,078,054)	(1,101,903)
淨確定福利負債	<u>\$ 189,104</u>	<u>\$ 155,854</u>

淨確定福利負債變動如下：

	確 定 福 利 義 務 現 值	計 畫 資 產 公 允 價 值	淨 確 定 福 利 負 債
104年1月1日	<u>\$ 1,178,095</u>	<u>(\$ 1,082,074)</u>	<u>\$ 96,021</u>
服務成本	12,544	-	12,544
利息費用(收入)	<u>20,308</u>	<u>(18,317)</u>	<u>1,991</u>
認列於損(益)	<u>32,852</u>	<u>(18,317)</u>	<u>14,535</u>
再衡量數			
計畫資產報酬	-	(10,604)	(10,604)
精算損失－人口統計假 設變動	4,795	-	4,795
精算損失－財務假設變 動	71,548	-	71,548
精算損失－經驗調整	<u>9,501</u>	<u>-</u>	<u>9,501</u>
認列於其他綜合損失	<u>85,844</u>	<u>(10,604)</u>	<u>75,240</u>
雇主提撥	-	(21,910)	(21,910)
福利支付	(36,202)	31,002	(5,200)
兌換差額	<u>(2,832)</u>	<u>-</u>	<u>(2,832)</u>
104年12月31日	<u>\$ 1,257,757</u>	<u>(\$ 1,101,903)</u>	<u>\$ 155,854</u>

(接次頁)

(承前頁)

	確定福利 義務現值	計畫資產 公允價值	淨確定福利 負債
105年1月1日	<u>\$ 1,257,757</u>	<u>(\$ 1,101,903)</u>	<u>\$ 155,854</u>
服務成本	11,005	-	11,005
利息費用(收入)	<u>14,627</u>	<u>(12,087)</u>	<u>2,540</u>
認列於損(益)	<u>25,632</u>	<u>(12,087)</u>	<u>13,545</u>
再衡量數			
計畫資產報酬	-	4,406	4,406
精算損失—人口統計假 設變動	956	-	956
精算利益—財務假設變 動	(16,404)	-	(16,404)
精算損失—經驗調整	<u>52,963</u>	<u>-</u>	<u>52,963</u>
認列於其他綜合損失	<u>37,515</u>	<u>4,406</u>	<u>41,921</u>
雇主提撥	-	(21,059)	(21,059)
福利支付	(52,589)	52,589	-
兌換差額	<u>(1,157)</u>	<u>-</u>	<u>(1,157)</u>
105年12月31日	<u>\$ 1,267,158</u>	<u>(\$ 1,078,054)</u>	<u>\$ 189,104</u>

合併公司因「勞動基準法」之退休金制度暴露於下列風險：

1. 投資風險：勞動部勞動基金運用局透過自行運用及委託經營方式，將勞工退休基金分別投資於國內(外)權益證券與債務證券及銀行存款等標的，惟合併公司之計畫資產得分配金額係以不低於當地銀行2年定期存款利率計算而得之收益。
2. 利率風險：政府公債之利率下降將使確定福利義務現值增加，惟計畫資產之債務投資報酬亦會隨之增加，兩者對淨確定福利負債之影響具有部分抵銷之效果。
3. 薪資風險：確定福利義務現值之計算係參考計畫成員之未來薪資。因此計畫成員薪資之增加將使確定福利義務現值增加。

合併公司之確定福利義務現值係由合格精算師進行精算，衡量日之重大假設如下：

	105年12月31日	104年12月31日
折現率	1.25%~4.75%	1.10%~4.375%
薪資預期增加率	3.00%~4.75%	3.00%~4.75%
計畫資產之預期報酬率	1.25%~4.75%	1.10%~4.375%

若重大精算假設分別發生合理可能之變動，在所有其他假設維持不變之情況下，將使確定福利義務現值增加（減少）之金額如下：

	105年12月31日	104年12月31日
折現率		
增加 0.25%	(\$ 30,926)	(\$ 32,514)
減少 0.25%	\$ 32,059	\$ 33,759
薪資預期增加率		
增加 0.25%	\$ 30,843	\$ 32,481
減少 0.25%	(\$ 29,930)	(\$ 31,469)

由於精算假設可能彼此相關，僅單一假設變動之可能性不大，故上述敏感度分析可能無法反映確定福利義務現值實際變動情形。

	105年12月31日	104年12月31日
預期1年內提撥金額	\$ 21,444	\$ 21,613
確定福利義務平均到期期間	9.83~16.75年	10.32~18.53年

二二、權益

(一) 股本

1. 普通股

	105年12月31日	104年12月31日
額定股數（仟股）	3,500,000	3,500,000
額定股本	\$ 35,000,000	\$ 35,000,000
已發行且已收足股款之股 數（仟股）	2,350,867	2,334,928
已發行股本	\$ 23,508,670	\$ 23,349,283

母公司已發行之普通股每股面額為 10 元，每股享有一表決權及收取股利之權利。

母公司額定股數中供員工認股權憑證所保留之股本為 100,000 仟股。

2. 發行海外存託憑證

母公司於 85 年 9 月 25 日於英國倫敦證券交易所發行海外存託憑證 4,900 仟單位，代表普通股 49,000 仟股。

另母公司吸收合併之致福公司原於 84 年 4 月 3 日於英國倫敦證券交易所發行海外存託憑證 5,000 仟單位，代表普通股 25,000 仟股，嗣後並陸續追加發行，截至合併基準日（91 年 11 月 4 日）止，合計發行 7,627 仟單位，代表致福公司之普通股 38,136 仟股，並依據合併換股比例換發 1,478 仟單位之存託憑證，代表母公司之普通股 14,781 仟股。

截至 105 及 104 年底止，母公司合計發行海外存託憑證分別為 5,221 仟單位及 5,217 仟單位，分別代表母公司之普通股 52,209 仟股及 52,168 仟股。該海外存託憑證持有人之權利義務，除投票權之行使方式不同外，餘皆與普通股相同。截至 105 及 104 年底止，未兌回海外存託憑證分別為 890 仟單位及 816 仟單位。

(二) 資本公積

資本公積中屬超過票面金額發行股票之溢額（包括以超過面額發行普通股、公司債轉換溢價及合併溢價）之部分得用以彌補虧損，亦得於公司無虧損時，用以發放現金或撥充股本，惟撥充股本時每年以實收股本之一定比率為限。

因認列子公司所有權權益變動數、認列採用權益法認列關聯企業及合資股權淨值之變動數及子公司持有母公司股票產生之股利收入而認列之庫藏股票交易所產生之資本公積僅得用以彌補虧損。

(三) 保留盈餘及股利政策

母公司之企業生命週期正值成長階段，為考量未來營運擴展、資金需求及稅制對公司、股東之影響，母公司股利之分配，其現金股利部分不得低於當年度分配股利總額之 10%。

依 104 年 5 月公司法之修正，股息及紅利之分派限於股東，員工非屬盈餘分派之對象。母公司已於 105 年 6 月 24 日股東常會決議

通過修正章程之盈餘分派政策，並於章程中另外訂定員工酬勞之分派政策。

修正後章程之盈餘分派政策規定，年度總決算如有稅後淨利，應先彌補累積虧損（包括調整未分配盈餘金額），依法提撥 10% 為法定盈餘公積；但法定盈餘公積累積已達本公司實收資本額時，不在此限。次依法令或主管機關規定提撥或迴轉特別盈餘公積。其餘額，連同期初未分配盈餘（包括調整未分配盈餘金額），由董事會擬具盈餘分配議案，提請股東會決議分派股東股息及紅利。修正前後章程之員工及董事酬勞分派政策，參閱附註二六之(二)員工福利費用。

法定盈餘公積應提撥至其餘額達公司實收股本總額時為止。法定盈餘公積得用以彌補虧損。公司無虧損時，法定盈餘公積超過實收股本總額 25% 之部分除得撥充股本外，尚得以現金分配。

母公司依金管證發字第 1010012865 號函金管證發字第 1010047490 號函、金管證發字第 1030006415 號及「採用國際財務報導準則（IFRSs）後，提列特別盈餘公積之適用疑義問答」等規定提列及迴轉特別盈餘公積。

分配未分配盈餘時，除屬非中華民國境內居住者之股東外，其餘股東可獲配按股利分配日之稅額扣抵比率計算之股東可扣抵稅額。

母公司分別於 105 及 104 年 6 月 24 日舉行股東常會，分別決議通過 104 及 103 年度盈餘分配案如下：

	盈 餘 分 配 案		每 股 股 利 (元)	
	104年度	103年度	104年度	103年度
提列法定盈餘公積	\$ 722,290	\$ 646,166		
提列特別盈餘公積	166,389	182,544		
普通股股票股利	116,746	117,084	\$ 0.05	\$ 0.05
普通股現金股利	5,113,493	4,613,097	2.19	1.97

母公司董事會於 106 年 2 月 24 日擬議通過 105 年度之盈餘分配案如下：

	盈餘分配案		每股股利	
	105 年度		105 年度	
提列法定盈餘公積	\$	941,635		
提列特別盈餘公積		940,276		
普通股現金股利		6,864,532	\$	2.92

有關 105 年度之盈餘分配案尚待預計於 106 年 6 月 22 日召開之股東常會決議。

(四) 其他權益項目

其他權益項目之變動數如下：

	105 年度		
	國外營運機構 財務報表換算 之兌換差額	備供出售 金融資產 未實現(損)益	合計
年初餘額	\$ 3,347,902	(\$ 152,714)	\$ 3,195,188
換算國外營運機構財務報表所產生 之兌換差額	(5,117,763)	-	(5,117,763)
備供出售金融資產公允價值變動	-	55,055	55,055
處分備供出售金融資產致累計利益 重分類至損益	-	(5,957)	(5,957)
採用權益法認列之關聯企業之其他 綜合損益份額	(265,366)	(22,972)	(288,338)
除列子公司影響數(附註二七)	(3,320)	-	(3,320)
所得稅利益	842,863	-	842,863
年底餘額	<u>(\$ 1,195,684)</u>	<u>(\$ 126,588)</u>	<u>(\$ 1,322,272)</u>

	104 年度			
	國外營運機構 財務報表換算 之兌換差額	備供出售 金融資產 未實現(損)益	現金流量避險	合計
年初餘額	\$ 4,125,097	\$ 139,072	(\$ 11,989)	\$ 4,252,180
換算國外營運機構財務報表所產生 之兌換差額	(881,221)	-	-	(881,221)
備供出售金融資產公允價值變動	-	(371,318)	-	(371,318)
處分備供出售金融資產致累計損失 重分類至損益	-	79,052	-	79,052
避險之衍生性金融負債公允價值變 動	-	-	11,989	11,989
採用權益法認列關聯企業之其他綜 合損益份額	(28,329)	480	-	(27,849)
所得稅利益	132,355	-	-	132,355
年底餘額	<u>\$ 3,347,902</u>	<u>(\$ 152,714)</u>	<u>\$ -</u>	<u>\$ 3,195,188</u>

國外營運機構淨資產自其功能性貨幣換算為母公司表達貨幣所產生之相關兌換差額，係直接認列為其他綜合損益，並累計於國外營運機構財務報表換算之兌換差額。

備供出售金融資產未實現損益係備供出售金融資產按公允價值衡量所產生之累計利益及損失，認列於其他綜合損益。當備供出售金融資產後續處分或減損時，則就其所累計於其他綜合損益之利益或損失予以重分類至損益。

與現金流量避險相關之其他權益項目，係避險工具於現金流量避險中公允價值變動屬有效避險部分之累計利益或損失，此累計利益或損失僅當避險交易影響損益時重分類至損益。

(五) 非控制權益

	105年度	104年度
年初餘額	\$ 3,695,082	\$ 4,198,430
歸屬於非控制權益之份額		
淨利(損)	(43,787)	89,933
國外營運機構財務報表 換算之兌換差額	(218,425)	(50,813)
備供出售金融資產未實 現淨益(損)	291	(88)
確定福利計畫之再衡量 數	243	311
與其他綜合損益組成部 分相關之所得稅利益 (費用)	2,346	(2,177)
除列子公司影響數(附註二七)	(26,985)	-
非控制權益減少	(<u>59,864</u>)	(<u>540,514</u>)
年底餘額	<u>\$ 3,348,901</u>	<u>\$ 3,695,082</u>

其中 105 及 104 年度非控制權益減少數包含發放非控制權益現金股利金額分別為 94,185 仟元及 285,677 仟元。

(六) 庫藏股票

單位：仟股

收回原因	年初股數	增	加	減	少	年底股數
<u>105 年度</u>						
子公司持有母公司股票自採用權益法之投資轉列庫藏股票	<u>26,708</u>	<u>133</u>		<u>-</u>		<u>26,841</u>
<u>104 年度</u>						
子公司持有母公司股票自採用權益法之投資轉列庫藏股票	26,575	133		-		26,708
買回以註銷	<u>-</u>	<u>22,787</u>		<u>22,787</u>		<u>-</u>
	<u>26,575</u>	<u>22,920</u>		<u>22,787</u>		<u>26,708</u>

子公司於資產負債表日持有母公司股票之相關資訊如下：

子 公 司 名 稱	持 有 股 數 (仟 股)	持 有 成 本	市 價
<u>105 年 12 月 31 日</u>			
源泰投資公司	15,116	\$ 718,857	\$ 734,631
LTC International Ltd.	7,004	297,469	340,269
旭基公司	2,271	126,881	110,276
Lite-On Electronics Co., Ltd.	2,450	<u>105,515</u>	<u>118,984</u>
		<u>\$ 1,248,722</u>	<u>\$ 1,304,160</u>
<u>104 年 12 月 31 日</u>			
源泰投資公司	15,041	\$ 718,857	\$ 479,049
LTC International Ltd.	6,969	297,469	221,759
旭基公司	2,260	126,881	71,820
Lite-On Electronics Co., Ltd.	2,438	<u>105,515</u>	<u>77,491</u>
		<u>\$ 1,248,722</u>	<u>\$ 850,119</u>

母公司經 104 年 7 月 20 日董事會決議，為維護母公司信用及股東權益而於 104 年 7 月 21 日起至 104 年 9 月 20 日間，得自台灣證券集中交易市場買回母公司普通股股票 100,000 仟股，買回之價格區間為 25.34 元至 53.97 元。截至該執行期間結束，已買回 22,787 仟股，買回成本計 706,679 仟元，母公司業已向經濟部辦理註銷股本變更登記。

母公司持有之庫藏股票，依證券交易法規定不得質押，亦不得享有股利之分派及表決權等權利。子公司持有母公司股票視同庫藏股票處理，除不得參與母公司之現金增資及無表決權外，其餘與一般股東權利相同。

二三、營業收入

	105 年度	104 年度
商品銷售收入	\$ 229,450,758	\$ 216,736,589
不動產租賃收入	112,961	125,260
電廠發電收入	8,039	66,885
合 計	<u>\$ 229,571,758</u>	<u>\$ 216,928,734</u>

各營運部門間收入之分析，參閱附註三五。

二四、所得稅

(一) 認列於損益之所得稅費用主要組成項目

	105年度	104年度
當年度所得稅費用		
當年度產生者	\$ 3,162,261	\$ 2,456,956
以前年度所得稅調整	(218,374)	(149,166)
	<u>2,943,887</u>	<u>2,307,790</u>
遞延所得稅費用		
暫時性差異之產生及迴轉	326,576	386,019
認列於損益之所得稅費用	<u>\$ 3,270,463</u>	<u>\$ 2,693,809</u>

會計利潤與當年度所得稅費用之調節如下：

	105年度	104年度
稅前淨利	<u>\$ 12,643,027</u>	<u>\$ 10,006,641</u>
稅前淨利按法定稅率計算之稅額	\$ 3,272,015	\$ 2,678,778
決定課稅所得時應予調整減少之項目	(213,941)	(312,831)
未分配盈餘加徵	104,187	91,009
暫時性差異之產生及迴轉	326,576	386,019
以前年度所得稅調整	(218,374)	(149,166)
認列於損益之所得稅費用	<u>\$ 3,270,463</u>	<u>\$ 2,693,809</u>

合併公司中適用中華民國所得稅法之個體所適用之稅率為17%，其他轄區所產生之稅額係依各相關轄區適用之稅率計算。

由於 105 年度股東會盈餘分配情形尚具不確定性，故 104 年度未分配盈餘加徵 10% 所得稅之潛在所得稅後果尚無法可靠決定。

(二) 認列於其他綜合損益之所得稅利益

	105年度	104年度
<u>遞延所得稅</u>		
認列於其他綜合損益		
與國外營運機構財務報 表換算差額有關	\$ 845,227	\$ 128,956
確定福利計畫之再衡量 數	1,633	15,604
採用權益法認列關聯企 業之其他綜合損益份 額有關	(18)	1,222
	<u>\$ 846,842</u>	<u>\$ 145,782</u>

(三) 遞延所得稅

合併資產負債表中之遞延所得稅資產分析如下：

	年 初 餘 額	認 列 於 (損) 益	認 列 於 其 他 綜 合 (損) 益	匯 率 影 響 數	年 底 餘 額
<u>105 年度</u>					
暫時性差異					
採用權益法之投資	\$ 1,263,354	(\$ 4,560)	\$ -	(\$ 2,518)	\$ 1,256,276
未實現損費	628,295	(64,327)	-	(35,528)	528,440
資產減損	351,520	-	-	-	351,520
保固負債準備	234,193	22,241	-	12,284	268,718
未實現存貨損失	235,390	(33,662)	-	(18,592)	183,136
虧損扣抵	110,354	22,920	-	12,659	145,933
淨確定福利負債	70,007	700	1,633	387	72,727
未實現銷貨毛利	39,113	3,072	-	1,697	43,882
其 他	232,572	(26,758)	-	(14,780)	191,034
遞延所得稅資產	<u>\$ 3,164,798</u>	<u>(\$ 80,374)</u>	<u>\$ 1,633</u>	<u>(\$ 44,391)</u>	<u>\$ 3,041,666</u>

	年 初 餘 額	認 列 於 (損) 益	認 列 於 其 他 綜 合 (損) 益	匯 率 影 響 數	年 底 餘 額
<u>104 年度</u>					
暫時性差異					
採用權益法之投資	\$ 1,305,046	(\$ 53,741)	\$ -	\$ 12,049	\$ 1,263,354
未實現損費	565,528	80,908	-	(18,141)	628,295
資產減損	325,877	33,054	-	(7,411)	351,520
保固負債準備	236,222	(2,616)	-	587	234,193
未實現存貨損失	225,978	12,132	-	(2,720)	235,390
虧損扣抵	112,478	(2,738)	-	614	110,354
淨確定福利負債	59,309	(5,575)	15,604	669	70,007
未實現銷貨毛利	40,835	(2,220)	-	498	39,113
未休假獎金	29,681	(20,319)	-	4,556	13,918
其 他	204,512	15,386	-	(1,244)	218,654
遞延所得稅資產	<u>\$ 3,105,466</u>	<u>\$ 54,271</u>	<u>\$ 15,604</u>	<u>(\$ 10,543)</u>	<u>\$ 3,164,798</u>

合併資產負債表中之遞延所得稅負債分析如下：

	年 初 餘 額	認 列 於 損 (益)	認 列 於 其 他 綜 合 損 (益)	匯 率 影 響 數	年 底 餘 額
<u>105 年度</u>					
暫時性差異					
採用權益法之投資	\$ 2,905,065	\$ 160,893	(\$ 845,209)	(\$ 285)	\$ 2,220,464
未實現商譽攤銷	353,808	-	-	-	353,808
土地增值稅	239,693	-	-	-	239,693
未實現兌換淨益	-	84,946	-	(150)	84,796
其 他	<u>32,998</u>	<u>363</u>	<u>-</u>	<u>(1)</u>	<u>33,360</u>
遞延所得稅負債	<u>\$ 3,531,564</u>	<u>\$ 246,202</u>	<u>(\$ 845,209)</u>	<u>(\$ 436)</u>	<u>\$ 2,932,121</u>
<u>104 年度</u>					
暫時性差異					
採用權益法之投資	\$ 2,614,664	\$ 428,842	(\$ 130,178)	(\$ 8,263)	\$ 2,905,065
未實現商譽攤銷	353,808	-	-	-	353,808
土地增值稅	239,693	-	-	-	239,693
其 他	<u>21,627</u>	<u>11,448</u>	<u>-</u>	<u>(77)</u>	<u>32,998</u>
遞延所得稅負債	<u>\$ 3,229,792</u>	<u>\$ 440,290</u>	<u>(\$ 130,178)</u>	<u>(\$ 8,340)</u>	<u>\$ 3,531,564</u>

(四) 截至 105 及 104 年底止未於合併資產負債表中認列遞延所得稅資產之可減除暫時性差異之金額分別為 1,384,716 仟元及 1,103,742 仟元。

(五) 兩稅合一相關資訊

	105年12月31日	104年12月31日
未分配盈餘		
86 年度以前未分配盈餘	\$ 2,215	\$ 2,215
87 年度以後未分配盈餘	<u>16,249,991</u>	<u>13,008,858</u>
	<u>\$16,252,206</u>	<u>\$13,011,073</u>
股東可扣抵稅額帳戶餘額	<u>\$ 1,034,031</u>	<u>\$ 888,124</u>

母公司 105 年度預計及 104 年度實際盈餘分配之稅額扣抵比率分別為 8.72% 及 8.13%。

(六) 所得稅核定情形

母公司之營利事業所得稅申報截至 103 年度以前之申報案件業經稅捐稽徵機關核定。

二五、每股盈餘

	105年度	104年度
基本每股盈餘	<u>\$ 4.05</u>	<u>\$ 3.10</u>
稀釋每股盈餘	<u>\$ 4.00</u>	<u>\$ 3.05</u>

計算每股盈餘時，無償配股之影響業已追溯調整，該無償配股基準日訂於 105 年 8 月 30 日。因追溯調整，104 年度基本及稀釋每股盈餘變動如下：

	追溯調整前	追溯調整後
基本每股盈餘	<u>\$ 3.11</u>	<u>\$ 3.10</u>
稀釋每股盈餘	<u>\$ 3.07</u>	<u>\$ 3.05</u>

單位：每股元

用以計算每股盈餘之盈餘及普通股加權平均股數如下：

本年度淨利

	105年度	104年度
用以計算基本每股盈餘之淨利	<u>\$ 9,416,351</u>	<u>\$ 7,222,899</u>
具稀釋作用潛在普通股之影響：		
員工酬勞	<u>-</u>	<u>-</u>
用以計算稀釋每股盈餘之淨利	<u>\$ 9,416,351</u>	<u>\$ 7,222,899</u>

股 數

	105年度	104年度
用以計算基本每股盈餘之普通股加權平均股數	<u>2,323,048</u>	<u>2,331,882</u>
具稀釋作用潛在普通股之影響：		
員工酬勞	<u>28,393</u>	<u>34,549</u>
用以計算稀釋每股盈餘之普通股加權平均股數	<u>2,351,441</u>	<u>2,366,431</u>

單位：仟股

若母公司得選擇以股票或現金發放員工酬勞，則計算稀釋每股盈餘時，假設員工酬勞將採發放股票方式，並於該潛在普通股具有稀釋作用時計入加權平均流通在外股數，以計算稀釋每股盈餘。於次年度決議員工酬勞發放股數前計算稀釋每股盈餘時，亦繼續考量該等潛在普通股之稀釋作用。

二六、費用性質之額外資訊

	105年度	104年度
(一) 折舊及攤銷		
不動產、廠房及設備	\$ 6,308,828	\$ 6,713,295
投資性不動產	31,584	32,835
無形資產	466,983	534,128
	<u>\$ 6,807,395</u>	<u>\$ 7,280,258</u>
折舊費用依功能別彙總		
認列於營業成本	\$ 5,468,377	\$ 5,873,561
認列於營業費用	872,035	872,569
	<u>\$ 6,340,412</u>	<u>\$ 6,746,130</u>
攤銷費用依功能別彙總		
認列於營業成本	\$ 46,396	\$ 52,404
認列於營業費用	420,587	481,724
	<u>\$ 466,983</u>	<u>\$ 534,128</u>
(二) 員工福利費用		
退職後福利		
確定提撥計劃	\$ 801,127	\$ 722,054
確定福利計劃 (附註二一)	13,545	14,535
	814,672	736,589
離職福利	141,827	212,304
其他員工福利	25,846,942	26,785,595
	<u>\$ 26,803,441</u>	<u>\$ 27,734,488</u>
員工福利費用依功能別彙總		
認列於營業成本	\$ 16,830,099	\$ 17,942,193
認列於營業費用	9,973,342	9,792,295
	<u>\$ 26,803,441</u>	<u>\$ 27,734,488</u>

依 104 年 5 月修正後公司法及 105 年 6 月經股東會決議之修正章程，母公司係以當年度扣除分派員工及董事酬勞前之稅前利益分別以不低於 1% 及不高於 1.5% 提撥員工及董事酬勞。105 及 104 年度員工酬勞及董事酬勞分別於 106 年 2 月 24 日及 105 年 3 月 25 日經董事會決議如下：

	105 年度				104 年度			
	現	金	股	票	現	金	股	票
員工酬勞	\$ 1,332,414		\$	-	\$ 858,514		\$	163,526
董事酬勞		80,039		-		61,395		-

104 年度員工酬勞股數為 4,264 仟股，係按 105 年董事會決議之金額除以決議日前一日之收盤價 38.35 元計算。

年度合併財務報告通過發布日後若金額仍有變動，則依會計估計變動處理，於次一年度調整入帳。

104 年度員工酬勞及董事酬勞之實際配發金額與 104 年度合併財務報告之認列金額並無差異。

本公司於 104 年 6 月 24 日舉行股東常會，決議通過 103 年度員工紅利及董事酬勞如下：

	103 年度	
	現金紅利	股票紅利
員工紅利	\$ 768,033	\$ 146,292
董事酬勞	54,924	-

103 年度員工股票紅利股數為 4,333 仟股，係按 104 年股東會決議分紅之金額除以決議日前一日之收盤價 33.76 元(考量除權除息之影響後)計算。

104 年 6 月 24 日本公司股東常會決議配發之員工紅利及董事酬勞與 103 年度合併財務報告認列之員工分紅及董事酬勞金額並無差異。

有關本公司 106 及 105 年董事會決議之員工及董事酬勞資訊，請至台灣證券交易所「公開資訊觀測站」查詢。

二七、除列子公司之資訊

子公司－源泰投資公司於 105 年 4 月 28 日未按持股比例認購子公司－Five Dimension Co., Ltd. 現金增資股權，並處分其部分持股，因是對 Five Dimension Co., Ltd. 之財務及營運政策不再具有主導能力，並將相關資產負債予以除列。

子公司－Lite-On Green Energy B.V. 於 105 年 1 月 27 日處分子公司－Romeo Tetti PV1 S.R.L. 100% 股權，因是對 Romeo Tetti PV1 S.R.L. 之財務及營運政策不再具有主導能力，並將相關資產負債予以除列。

(一) 收取之對價

	105年4月28日	105年1月27日
處分投資款	<u>\$ 15,092</u>	<u>\$297,778</u>

(二) 對喪失控制之資產及負債之分析

	105年4月28日	105年1月27日
流動資產		
現金及約當現金	\$ 993	\$ 3,957
應收帳款－淨額	-	11,733
其他應收款	35,022	-
存貨－淨額	417	-
其他流動資產	313	15,878
非流動資產		
不動產、廠房及設備－淨額	459	300,321
無形資產－淨額	288	-
存出保證金	1,640	-
流動負債		
短期借款	(572)	-
應付款項	-	(38,557)
其他應付款項	(2,086)	(15,715)
一年內到期之銀行長期借款	(3,135)	-
非流動負債		
銀行長期借款	(24,043)	-
處分之淨資產	<u>\$ 9,296</u>	<u>\$277,617</u>

(三) 除列子公司之利益

	105年1月1日至12月31日	
	Five Dimension Co., Ltd.	Romeo Tetti PV1 S.R.L.
剩餘投資之公允價值	\$ 26,771	\$ -
收取之對價	15,092	297,778
加：對前子公司之累計兌換差額		
重分類至損益	3,320	-
減：剩餘投資之帳面值		
除列之淨資產	9,296	277,617
非控制權益	(26,985)	-
	(17,689)	277,617
減：對前子公司之商譽	55,736	19,935
除列子公司利益(帳列營業外收入及支出－其他收入項下)	<u>\$ 7,136</u>	<u>\$ 226</u>

(四) 除列子公司之淨現金流入

	105年1月1日 至12月31日
收取之對價	<u>\$312,870</u>
處分之現金及約當現金餘額	(<u>4,950</u>)
	<u>\$307,920</u>

二八、資本風險管理

合併公司進行資本管理以確保能夠於繼續經營之前提下，藉由將債務及權益餘額最適化，以使股東報酬極大化。

合併公司須維持資本，以支應提升設備所需。因此合併公司之資本管理係以確保具有必要之財務資源及營運計畫，以支應未來 12 個月所需之營運資金、資本支出、研究發展費用、債務償還及股利支出等需求。

二九、金融工具

(一) 公允價值資訊－非按公允價值衡量之金融工具

合併公司之非按公允價值衡量金融工具係為以攤銷後成本衡量之金融工具（包括應收票據、應收帳款（含關係人）、其他應收款（含關係人）、無活絡市場之債務工具投資、短期借款、應付票據、應付帳款（含關係人）、其他應付款（含關係人）及應付租賃款）之帳面金額係公允價值合理近似值；銀行長期借款（包含一年或一營業週期內到期部分）之利率因與市場利率接近，故其帳面金額應屬估計公允價值之合理基礎。

(二) 公允價值資訊－以重複性基礎按公允價值衡量之金融工具

合併公司以公允價值衡量之金融資產及金融負債，其衡量方式依照公允價值可觀察程度分為第 1 至 3 級：

- (1) 第 1 級公允價值衡量係指以來自活絡市場相同資產或負債之公開報價。
- (2) 第 2 級公允價值衡量係指除第一級之公開報價外，以屬於該資產或負債直接（亦即價格）或間接（亦即由價格推導而得）可觀察之輸入值推導公允價值。

(3) 第 3 級公允價值衡量係指評價技術係非以可觀察市場資料為基礎之資產或負債之輸入值（不可觀察之輸入值）推導公允價值。

1. 公允價值層級

105 年 12 月 31 日

	第 1 級	第 2 級	第 3 級	合 計
透過損益按公允價值衡量之金融資產				
衍生工具	\$ -	\$ 173,068	\$ -	\$ 173,068
透過損益按公允價值衡量之金融負債				
衍生工具	\$ -	\$ 128,685	\$ -	\$ 128,685
備供出售金融資產				
國內上市（櫃）股票	\$ 313,185	-	-	\$ 313,185
國外上市（櫃）股票	3,626	-	-	3,626
國內未上市（櫃）股票	-	-	15,785	15,785
國外未上市（櫃）股票	-	-	89,370	89,370
基金受益憑證	-	57,973	-	57,973
興櫃股票	-	178,716	-	178,716
合 計	\$ 316,811	\$ 236,689	\$ 105,155	\$ 658,655

104 年 12 月 31 日

	第 1 級	第 2 級	第 3 級	合 計
透過損益按公允價值衡量之金融資產				
衍生工具	\$ -	\$ 53,211	\$ -	\$ 53,211
透過損益按公允價值衡量之金融負債				
衍生工具	\$ -	\$ 55,945	\$ -	\$ 55,945
備供出售金融資產				
國內上市（櫃）股票	\$ 316,426	\$ -	\$ -	\$ 316,426
國外上市（櫃）股票	11,546	-	-	11,546
國內未上市（櫃）股票	-	-	83,923	83,923
國外未上市（櫃）股票	-	-	26,539	26,539
基金受益憑證	-	53,178	-	53,178
興櫃股票	-	178,716	-	178,716
合 計	\$ 327,972	\$ 231,894	\$ 110,462	\$ 670,328

105 及 104 年度無第 1 級與第 2 級公允價值衡量間移轉之情形。

2. 金融工具以第 3 級公允價值衡量之調節

105 年度

	無 公 開 報 價 權 益 工 具 投 資
期初餘額	\$110,462
總利益或損失	
認列於損益	(68,138)
認列於其他綜合損益	(149)
新 增	64,451
處 分	(1,471)
期末餘額	<u>\$105,155</u>

104 年度

	無 公 開 報 價 權 益 工 具 投 資
期初餘額	\$366,428
總利益或損失	
認列於損益	(124,667)
認列於其他綜合損益	1,598
新 增	33,627
處 分	(166,524)
期末餘額	<u>\$110,462</u>

3. 第 2 等級公允價值衡量之評價技術及輸入值

金 融 工 具 類 別	評 價 技 術 及 輸 入 值
透過損益按公允價值衡量之衍生工具－遠期外匯合約	按年底之可觀察遠期匯率及合約所訂匯率估計未來現金流量，並以可反映各交易對方信用風險之折現率分別折現。
透過損益按公允價值衡量之衍生工具－匯率交換合約	按交易雙方相互約定之本金及匯率，並按該衍生商品存續期間適用殖利率曲線以現金流量折現方式估算公允價值。
基金受益憑證	使用基金管理公司提供可觀察的類似市場交易中間價格或同種類工具的定價作為參數予以估計。
興櫃股票	使用被投資公司同類別興櫃股票之最近興櫃市場交易價格，並考量調整所有自交易日至衡量日間所有合理可得之興櫃公司績效與營運相關資訊。

4. 第3等級公允價值衡量之評價技術及輸入值

國內外未上市（櫃）權益投資係採收益法，按現金流量折現之方式，計算預期可因持有此項投資而獲取收益之現值。根據折現現金流量分析及使用可觀察的金融機構市場交易中價格或同種類工具的定價作為參數予以估計，而所使用之折現率及參數係參考路透通訊社(Reuters)或彭博資訊社(Bloomberg)等金融機構與實質上條件及特性相同金融商品之利率交換報價，其條件及特性包括合約規定固定利率計息之剩餘期間、支付本金之剩餘期間及支付幣別等資訊，且該資訊為合併公司可取得者。

(三) 金融工具之種類

	105年12月31日	104年12月31日
<u>金融資產</u>		
透過損益按公允價值衡量		
衍生工具	\$ 173,068	\$ 53,211
放款及應收款（註1）	129,058,941	117,944,438
備供出售金融資產	658,655	670,328
<u>金融負債</u>		
透過損益按公允價值衡量		
衍生工具	128,685	55,945
以攤銷後成本衡量		
短期借款	14,386,282	17,670,878
銀行長期借款（含一年內到期）	19,930,069	21,151,871
應付款項（註2）	87,712,702	80,392,074

註1：餘額係包含現金及約當現金、無活絡市場之債務工具投資、應收票據、應收帳款、應收帳款－關係人、其他應收款及其他應收款－關係人等以攤銷後成本衡量之放款及應收款。

註2：餘額係包含應付票據、應付帳款、應付帳款－關係人、其他應付款－關係人及其他應付款等以攤銷後成本衡量之金融負債。

(四) 財務風險管理目的與政策

合併公司主要金融工具包括權益投資、應收帳款、應付帳款及借款。合併公司之財務管理部門係為各業務單位提供服務，統籌協調進入國內與國際金融市場操作，藉由依照風險程度與廣度分析暴險之內部風險報告監督及管理合併公司營運有關之財務風險。該等風險包括市場風險（包含匯率風險、利率風險及其他價格風險）、信用風險及流動性風險。

合併公司透過衍生金融工具規避暴險，以減輕該等風險之影響。衍生金融工具之運用受合併公司董事會通過之政策所規範，其為匯率風險、利率風險、信用風險、衍生金融工具與非衍生金融工具之運用以及剩餘流動資金之投資書面原則。內部稽核人員持續地針對政策之遵循與暴險額度進行複核。合併公司並未以投機目的而進行金融工具（包括衍生金融工具）之交易。

1. 市場風險

合併公司之營運活動使合併公司承擔之主要財務風險為外幣匯率變動風險（參閱下述(1)）以及利率變動風險（參閱下述(2)）。合併公司從事各式衍生金融工具以管理所承擔之外幣匯率及利率風險，包括：

- A. 以遠期外匯合約規避因出口而產生之匯率風險；
- B. 以利率交換減輕利率上升風險。

合併公司有關金融工具市場風險之暴險及其對該等暴險之管理與衡量方式並無改變。

(1) 匯率風險

合併公司從事外幣計價之銷貨與進貨交易，因而使合併公司產生匯率變動暴險。合併公司匯率暴險之管理係於政策許可之範圍內，利用遠期外匯合約及匯率交換合約管理風險。

合併公司於資產負債表日非功能性貨幣計價之貨幣性資產與貨幣性負債帳面金額以及具匯率風險暴險之衍生工具帳面金額，請參閱附註三三。

合併公司使用遠期外匯合約及匯率交換合約以減輕匯率暴險。該等合約之幣別須與被避險項目相同。合併公司透過衍生工具與被避險項目合約條款之配合，以使避險有效性極大化。

敏感度分析

合併公司主要受到美元匯率波動之影響。

下表詳細說明當新台幣（功能性貨幣）對美元外幣之匯率增加及減少 5% 時，合併公司之敏感度分析。敏感度分析僅包括流通在外之外幣貨幣性項目，下表之正數係表示當美元升值 5% 時，將使稅前淨利增加之金額；當美元貶值 5% 時，其對稅前淨利之影響將為同金額之負數。

	美 元 之 影 響	
	105年度	104年度
損 益	<u>\$ 201,172</u>	<u>\$ 9,064</u>

(2) 利率風險

合併公司同時以固定及浮動利率借入資金，因而產生利率暴險。合併公司藉由維持一適當之固定及浮動利率組合，以及使用利率交換合約來管理利率風險。合併公司定期評估避險活動，使其與利率觀點及既定之風險偏好一致，以確保採用最符合成本效益之避險策略。

合併公司於資產負債表日受利率暴險之金融資產及金融負債帳面金額如下：

	105年12月31日	104年12月31日
具公允價值利率風險		
金融資產（註1）	\$ 34,655,930	\$ 28,172,474
金融負債（註2）	11,715,606	15,645,260
具現金流量利率風險		
金融資產（註3）	30,644,835	36,787,305
金融負債（註4）	22,606,048	23,278,388

註 1：餘額係包含定期存款及無活絡市場之債務工具投資。

註 2：餘額係具利率變動之公允價值風險之金融負債。

註 3：餘額係活期存款。

註 4：餘額係具利率變動之現金流量風險之金融負債。

敏感度分析

下列敏感度分析係依衍生及非衍生工具於資產負債表日之利率暴險而決定。對於浮動利率負債，其分析方式係假設資產負債表日流通在外之負債金額於報導期間皆流通在外。

若利率增加 25 基點，在所有其他變數維持不變之情況下，母公司及子公司 105 及 104 年度之稅前淨利將增加 20,097 仟元及 33,772 仟元。

(3) 其他價格風險

母公司及子公司因上市櫃權益證券投資而產生權益價格暴險。該權益投資非持有供交易而係屬策略性投資。母公司及子公司並未積極交易該等投資。

敏感度分析

下列敏感度分析係依資產負債表日之權益價格暴險進行。

若上市櫃權益證券投資價格上漲 10%，105 及 104 年度稅前其他綜合損益將因持有備供出售投資之公允價值變動分別增加 31,681 仟元及 32,797 仟元。

2. 信用風險

信用風險係指交易對方違反合約義務並對合併公司造成財務損失之風險。主要係來自於應收款項、銀行存款及其他金融工具。營運相關信用風險與財務信用風險係分別管理。

(1) 營運相關信用風險

為維持應收款項的品質，合併公司已建立營運相關信用風險管理之程序。

個別客戶的風險評估係考量包括該客戶之財務狀況、信評機構評等、合併公司內部信用評等、歷史交易記錄及

目前經濟狀況等多項可能影響客戶付款能力之因素。合併公司亦會在適當時機使用某些信用增強工具，如預付貨款等，以降低特定客戶的信用風險。

(2) 財務信用風險

銀行存款及其他金融工具之信用風險，係由合併公司財務部門衡量並監控。由於合併公司之交易對象及履約他方均係信用良好之金融機構及政府機關，無重大之履約疑慮，故無重大之信用風險。

3. 流動性風險

合併公司管理流動性風險之目標，係為維持營運所需之現金及約當現金，以確保合併公司具有充足的財務彈性。

下表係按到期日及未折現之到期金額彙總列示合併公司已約定還款期間之非衍生金融負債到期分析：

105年12月31日

非衍生金融負債	加權平均有效利率(%)	到期日			
		1年內	1至3年	3至5年	5年以上
無附息負債		\$ 87,712,702	\$ 87,815	\$ -	\$ 814
應付租賃款	3.49%~4.75%	1,657	3,646	-	-
浮動利率工具	1.11%~1.9873%	10,582,048	12,024,000	-	-
固定利率工具	1.3%~8.55%	11,695,133	15,170	-	-
		<u>\$109,991,540</u>	<u>\$ 12,130,631</u>	<u>\$ -</u>	<u>\$ 814</u>

104年12月31日

非衍生金融負債	加權平均有效利率(%)	到期日			
		1年內	1至3年	3至5年	5年以上
無附息負債	-	\$ 80,392,074	\$ 90,022	\$ -	\$ 990
應付租賃款	2.36%~7.11%	95,501	5,398	-	-
浮動利率工具	0.4%~2.375%	6,975,190	16,289,583	-	13,615
固定利率工具	0.8565%~4.4%	15,491,806	48,077	4,478	-
		<u>\$102,954,571</u>	<u>\$ 16,433,080</u>	<u>\$ 4,478</u>	<u>\$ 14,605</u>

下表係按到期日及未折現之到期金額彙總列示合併公司已約定還款期間之衍生金融工具到期分析：

105年12月31日

	<u>1年內</u>	<u>1至3年</u>	<u>3至5年</u>	<u>5年以上</u>
遠期外匯合約				
一流入	\$13,782,409	\$ -	\$ -	\$ -
一流出	(13,803,962)	-	-	-
	(21,553)	-	-	-
匯率交換合約				
一流入	5,370,000	-	-	-
一流出	(5,304,775)	-	-	-
	65,225	-	-	-
	<u>\$ 43,672</u>	<u>\$ -</u>	<u>\$ -</u>	<u>\$ -</u>

104年12月31日

	<u>1年內</u>	<u>1至3年</u>	<u>3至5年</u>	<u>5年以上</u>
遠期外匯合約				
一流入	\$7,387,884	\$ -	\$ -	\$ -
一流出	(7,410,193)	-	-	-
	(22,309)	-	-	-
匯率交換合約				
一流入	3,235,000	-	-	-
一流出	(3,212,900)	-	-	-
	22,100	-	-	-
	<u>(\$ 209)</u>	<u>\$ -</u>	<u>\$ -</u>	<u>\$ -</u>

三十、關係人交易

合併公司間之交易、帳戶餘額、收益及費損於合併時全數予以銷除，故未揭露於本附註。合併公司與其它關係人間之交易明細揭露如下：

(一) 營業收入

<u>關係人類別</u>	<u>105年12月31日</u>	<u>104年12月31日</u>
關聯企業	\$ 183,174	\$ 177,556
其他關係人	1,010	1,197
	<u>\$ 184,184</u>	<u>\$ 178,753</u>

合併公司於 105 及 104 年度銷貨予敦南科技公司之銷售價格係以成本加計議定之毛利為基礎計價。除上述情形外，合併公司與關係人之銷貨交易條件，均與非關係人無明顯差異。

合併公司與關係人之租賃契約，係參考市場行情並依雙方議定及一般收款條件收取；其市場行情及收款條件均與非關係人無明顯差異。

(二) 進 貨

關 係 人 類 別	105年度	104年度
關聯企業	\$ 4,987,276	\$ 4,796,010
其他關係人	<u>625,326</u>	<u>707,559</u>
	<u>\$ 5,612,602</u>	<u>\$ 5,503,569</u>

合併公司於 105 及 104 年度自敦南科技公司之進貨價格係按成本加計議定之毛利為基礎計價。除上述情形外，合併公司與關係人之進貨交易條件，均與非關係人無明顯差異。

(三) 應收關係人款項

關 係 人 類 別	105年12月31日	104年12月31日
<u>應收帳款</u>		
關聯企業	\$ 58,858	\$ 66,243
其他關係人	<u>1,320</u>	<u>95</u>
	<u>\$ 60,178</u>	<u>\$ 66,338</u>
<u>其他應收款</u>		
關聯企業	\$ 5,712	\$ 10,462
其他關係人	<u>128</u>	<u>19</u>
	<u>\$ 5,840</u>	<u>\$ 10,481</u>

流通在外之應收關係人款項未收取保證。105 及 104 年度應收關係人款項並未提列呆帳費用。

(四) 應付關係人款項

關 係 人 類 別	105年12月31日	104年12月31日
<u>應付帳款</u>		
關聯企業	\$ 774,882	\$ 575,365
其他關係人	<u>229,197</u>	<u>281,580</u>
	<u>\$ 1,004,079</u>	<u>\$ 856,945</u>
<u>其他應付款</u>		
關聯企業	\$ 133	\$ 4
其他關係人	<u>9,295</u>	<u>12,937</u>
	<u>\$ 9,428</u>	<u>\$ 12,941</u>

流通在外之應付關係人款項未提供擔保。

(五) 營業費用

關 係 人 類 別	105年度	104年度
關聯企業	\$ 2	\$ -
其他關係人	66,724	69,011
	<u>\$ 66,726</u>	<u>\$ 69,011</u>

(六) 其他收入

關 係 人 類 別	105年度	104年度
關聯企業	\$ 7,362	\$ 5,664
其他關係人	10,114	1,867
	<u>\$ 17,476</u>	<u>\$ 7,531</u>

(七) 合併公司之董事及管理階層薪酬資訊：

	105年度	104年度
短期員工福利	\$ 669,016	\$ 641,939
退職後福利	23,483	24,453
離職福利	231	-
	<u>\$ 692,730</u>	<u>\$ 666,392</u>

董事及其他主要管理階層之薪酬係由薪酬委員會依照個人績效及市場趨勢決定。

三一、重大之質抵押資產

	105年12月31日	104年12月31日
質押定存單及受限制銀行存款	<u>\$ 707,500</u>	<u>\$ 270,870</u>

上述資產係母公司參與政府標案工程所提供定存質押之履約擔保保證、外銷歐洲之關稅保證及質押予海關作為辦理先出貨再繳納關稅之擔保品暨子公司質押予銀行以開立保證函做為退稅保證之用途。

三二、重大或有負債

(一) CMP Consulting Service, Inc. 和 KI, Inc.、Aaron Wagner、The Stereo Shop、David Carney, Jr.、Aaron Deshaw 及 Don Cheung 等眾多美國間接消費者，於 98 年第 4 季起陸續於美國法院對母公司及子公司 Philips & Lite-On Digital Solutions Corporation、Philips & Lite-On Digital Solutions USA, Inc. 暨其他同業公司，提起間接原告

反托拉斯團體訴訟，本案已於 106 年 1 月和解，和解條件內容對合併公司營運並無重大影響。

(二) State of Florida, Office of the Attorney General, Department of Legal Affairs, 於 102 年第 2 季於美國北加州聯邦地方法院對母公司及子公司 Philips & Lite-On Digital Solutions Corporation、Philips & Lite-On Digital Solutions USA, Inc. 暨其他同業公司，提起反托拉斯訴訟，母公司並已委任美國律師慎重處理本訴訟案件。北加州聯邦地方法院於 103 年第 2 季判決確認原告部分訴訟請求，但同時駁回原告其他部分之訴訟請求，本案已於 106 年 1 月和解，和解條件內容對合併公司營運並無重大影響。

(三) Dell Inc. and Dell Products L.P. 於 102 年第 2 季於德州西區聯邦地方法院、Acer Inc.、Acer America Corporation、Gateway, Inc.、Gateway U.S. Retail, Inc. 於 102 年第 4 季於加州北區聯邦地方法院、Ingram Micro Inc.、Synnex Corporation 於 102 年第 4 季於加州中區聯邦地方法院、Circuit City Stores, Inc. 之破產受託人 Alfred H. Siegel 於 104 年第 3 季及 RadioShack Corporation 之破產受託人 Peter Kravitz 於 104 年第 4 季於加州北區聯邦地方法院對母公司與其他同業公司，提起反托拉斯損害賠償訴訟，母公司已委任律師針對該訴訟案進行妥善處理，並業已針對本案進度合理估列相關費用及損失，日後將於每期財務報告依本案進展以認為合適之方式對相關費用及損失作必要調整。

(四) Carlos Fogelman 在加拿大魁北克省法院、The Fanshawe College of Applied Arts and Technology 在加拿大安大略省法院、Neil Godfrey 在加拿大英屬哥倫比亞省法院、Donald Woligroski 在加拿大曼尼托巴省法院及 Cindy Retallick 在加拿大薩斯喀徹溫省法院分別於 99 年第 2 季至 103 年第 2 季間對母公司及子公司 - Philips & Lite-On Digital Solutions Corporation、Philips & Lite-On Digital Solutions USA, Inc. 暨其他同業公司，提起反托拉斯團體訴訟，母公司已委任律師針對該訴訟案進行妥善處理，並業已合理估列相關費

用及損失，日後將於每期財務報告依本案進展以認為合適之方式對相關費用及損失作必要調整。

三三、具重大影響之外幣資產及負債資訊

以下資訊係按合併公司各個體功能性貨幣以外之外幣彙總表達，所揭露之匯率係指該等外幣換算至功能性貨幣之匯率。具重大影響之外幣金融資產及負債資訊如下：

105年12月31日

外幣資產	外幣	匯率	帳面金額
<u>貨幣性項目</u>			
美元	\$ 1,581,812	32.2000 (美元：新台幣)	\$ 50,934,338
美元	1,364,261	6.9429 (美元：人民幣)	43,929,207
美元	56,644	7.7551 (美元：港幣)	1,823,929
美元	26,143	35.8000 (美元：泰銖)	841,791
美元	13,769	0.9517 (美元：歐元)	443,376
歐元	11,342	1.0508 (歐元：美元)	397,189
			<u>\$ 98,369,830</u>
<u>非貨幣性項目</u>			
採權益法之關聯企業及合資			
美元	1,883	32.2000 (美元：新台幣)	<u>\$ 60,643</u>
<u>外幣負債</u>			
<u>貨幣性項目</u>			
美元	1,456,860	32.2000 (美元：新台幣)	\$ 46,910,893
美元	1,284,163	6.9429 (美元：人民幣)	41,350,062
美元	20,558	7.7551 (美元：港幣)	661,968
美元	27,898	35.8000 (美元：泰銖)	898,326
美元	19,244	0.9517 (美元：歐元)	619,643
			<u>\$ 90,440,892</u>

104年12月31日

	外	幣	匯	率	帳	面	金	額
<u>外幣資產</u>								
<u>貨幣性項目</u>								
美 元	\$	1,084,165	32.7750	(美元：新台幣)	\$	35,533,506		
美 元		557,386	6.4766	(美元：人民幣)		18,268,326		
歐 元		10,569	0.9154	(歐元：美元)		378,415		
港 幣		43,873	7.7503	(港幣：美元)		185,535		
日 圓		221,634	120.360	(日圓：美元)		60,351		
港 幣		7,184	4.2289	(港幣：新台幣)		30,382		
						<u>\$ 54,456,515</u>		
<u>非貨幣性項目</u>								
採權益法之關聯								
企業及合資								
美 元		1,396	32.7750	(美元：新台幣)	\$	45,749		
<u>外幣負債</u>								
<u>貨幣性項目</u>								
美 元		1,078,634	32.7750	(美元：新台幣)	\$	35,352,229		
美 元		1,013,643	6.4766	(美元：人民幣)		33,222,149		
歐 元		1,790	7.0751	(歐元：人民幣)		64,088		
日 圓		69,550	0.2723	(日圓：新台幣)		18,938		
歐 元		485	35.8034	(歐元：新台幣)		17,365		
日 圓		45,731	120.360	(日圓：美元)		12,453		
						<u>\$ 68,687,222</u>		

合併公司 105 及 104 年度外幣兌換淨益為 173,194 仟元及 123,658 仟元，惟因外幣交易種類繁多，故無法按各重大影響之外幣別揭露兌換損益。

三四、附註揭露事項

(一) 重大交易事項及(二)轉投資事業相關資訊

1. 資金貸與他人：附表一。
2. 為他人背書保證：附表二。
3. 期末持有有價證券情形（不包含投資子公司、關聯企業及合資控制部分）附表三。
4. 累積買進或賣出同一有價證券之金額達新台幣 3 億元或實收資本額 20% 以上：附表四。

5. 取得不動產之金額達新台幣 3 億元或實收資本額 20% 以上：無。
6. 處分不動產之金額達新台幣 3 億元或實收資本額 20% 以上：無。
7. 與關係人進、銷貨之金額達新台幣 1 億元或實收資本額 20% 以上：附表五。
8. 應收關係人款項達新台幣 1 億元或實收資本額 20% 以上：附表六。
9. 從事衍生工具交易：參閱附註七及二九。
10. 被投資公司資訊：附表七。

(三) 大陸投資資訊

1. 大陸被投資公司名稱、主要營業項目、實收資本額、投資方式、資金匯出入情形、持股比例、本年度損益及認列之投資損益、年底投資帳面金額、已匯回投資損益及赴大陸地區投資限額：附表八。
2. 與大陸被投資公司直接或間接經由第三地區事業所發生之重大交易事項暨其價格收（付）款條件、未實現損益及其他相關資訊：附表九。

(四) 母子公司間業務關係及重要交易往來情形：附表九。

三五、部門資訊

(一) 一般性資訊

合併公司係依據管理階層於制訂決策所使用之報導資訊辨認應報導部門，並以產品別之角度區分光電部門、資訊產品部門、儲存產品部門與可攜式機構及其他部門，其收入來源之產品類型分述如下：

1. 光電部門主要係從事有關 LED、照相模組、LED 應用於交通號誌燈、路燈、一般照明及汽車電子之製造及銷售。
2. 資訊產品部門主要係從事應用於筆電、桌上型電腦及平板電腦、伺服器及網通設備之產品與多功能事務機之製造及銷售。
3. 儲存產品部門主要係從事有關光碟機及固態硬碟之製造及銷售。

4. 合併公司另有未達量化門檻之可攜式機構及其他營運部門，主要係從事手持裝置之機殼、機構件及其他產品之製造與銷售。

(二) 部門資訊之衡量

合併公司營運部門損益主要係以稅前淨利為衡量，並作為評估績效之基礎。此外，營運部門所使用之會計政策與附註四所述之重要會計政策彙總說明並無重大不一致。

(三) 部門資訊

提供予主要決策者之應報導部門資訊如下：

	105年度						合計
	光電部門	資訊產品部門	儲存產品部門	可攜式機構及其他部門	調節與銷除		
來自外部客戶收入	\$ 54,640,867	\$111,818,722	\$ 44,386,554	\$ 18,725,615	\$ -	\$229,571,758	
部門間收入	1,357,365	1,371,829	7,543	496,602	(3,233,339)	-	
部門(損)益	2,790,309	7,626,326	4,254,516	(1,160,763)	-	13,510,388	

	104年度						合計
	光電部門	資訊產品部門	儲存產品部門	可攜式機構及其他部門	調節與銷除		
來自外部客戶收入	\$ 53,160,628	\$105,899,693	\$ 34,201,009	\$ 23,667,404	\$ -	\$216,928,734	
部門間收入	1,514,501	1,724,299	14,068	609,444	(3,862,312)	-	
部門(損)益	1,915,800	6,886,653	2,219,191	(1,300,981)	-	9,720,663	

(四) 地區別資訊

	來自外部客戶之收入		非流動資產	
			105年	104年
	105年度	104年度	12月31日	12月31日
亞洲	\$ 158,095,174	\$ 151,570,732	\$ 43,340,489	\$ 49,155,939
美洲	49,529,759	41,682,293	867,989	889,770
歐洲	21,668,018	23,241,976	14,304	529,194
其他地區	278,807	433,733	-	-
	<u>\$ 229,571,758</u>	<u>\$ 216,928,734</u>	<u>\$ 44,222,782</u>	<u>\$ 50,574,903</u>

合併公司地區別收入係以客戶所在國家或地區為計算基礎。非流動資產係指不動產、廠房及設備、無形資產等。

(五) 重要客戶資訊

105及104年度無來自單一客戶之收入達合併公司收入淨額之10%以上者。

(六) 部門損益之調節資訊

1. 合併公司提供予主要營運決策者之來自外部客戶收入，與綜合損益表內之營業收入採用一致之會計政策。
2. 應報導營運部門損益與稅前淨利調節如下：

	<u>105年度</u>	<u>104年度</u>
應報導部門之部門損益	\$13,510,388	\$ 9,720,663
未分類之相關損失	(801,128)	(1,067,840)
營業外收入及支出	(<u>66,233</u>)	<u>1,353,818</u>
稅前淨利	<u>\$12,643,027</u>	<u>\$10,006,641</u>

3. 部門損益係指各個部門所賺取之利潤，不包含未分類之總部管理成本、採用權益法之關聯企業淨益份額、處分投資損益、股利收入、利息收入、處分不動產、廠房及設備淨損、外幣兌換淨益、透過損益按公允價值衡量之金融工具評價淨益、利息費用、減損損失、什項支出及所得稅費用。此衡量金額係提供予主要營運決策者，用以分配資源予部門及評量其績效。

光寶科技股份有限公司及子公司
資金貸與他人

民國 105 年 1 月 1 日至 12 月 31 日

附表一

單位：新台幣仟元

編號	貸出資金之公司	貸與對象	往來項目	是否關係人	本期最高餘額	期末餘額	實際支金額	利率	匯率	資金與質押性(註一)	業務往來金額	有短期融通資金必要之原因	提列呆帳	擔保品		對個別對象與無限總	資金與備	註
														名稱	價值			
1	光寶光電(常州)公司	常州光林新能源貿易公司	應收關係人款	是	\$ 178,098	\$ -	\$ -	3.045%	2	2	\$ -	營運週轉	\$ -	\$ -	\$ -	\$ 2,674,321 (註二)	2,674,321 (註二)	
2	光寶科技(常州)公司	Zhuhai Lite-On Mobile Technology Co., Ltd.	應收關係人款	是	1,272,125	-	-	3.570%	2	2	-	營運週轉	-	4,107,051 (註二)	-	4,107,051 (註二)	4,107,051 (註二)	
3	光寶電子(天津)公司	常州光林新能源貿易公司	應收關係人款	是	185,512	185,512	-	3.045%	2	2	-	營運週轉	-	-	-	4,107,051 (註二)	4,107,051 (註二)	
		光寶醫療器械(常州)公司	應收關係人款	是	22,898	-	-	3.220%	2	2	-	營運週轉	-	-	-	2,937,359 (註二)	2,937,359 (註二)	
		建興光電科技(廣州)公司	應收關係人款	是	254,425	-	-	3.570%	2	2	-	營運週轉	-	-	-	2,937,359 (註二)	2,937,359 (註二)	
4	東莞光寶電器公司	Yantai Lite-On Mobile Electronic Components Co., Ltd.	應收關係人款	是	50,885	-	-	3.395%	2	2	-	營運週轉	-	-	-	100,107 (註二)	100,107 (註二)	
5	東莞旭瑞電器公司	光寶電子(東莞)公司	應收關係人款	是	254,425	-	-	3.045%	2	2	-	營運週轉	-	-	-	1,148,281 (註二)	1,148,281 (註二)	
6	Guangzhou Lite-On Mobile Engineering Phosites Co., Ltd.	Zhuhai Lite-On Mobile Technology Co., Ltd.	應收關係人款	是	1,715,986	1,715,986	-	3.045%-4.2%	2	2	-	營運週轉	-	-	-	4,526,169 (註二)	4,526,169 (註二)	
7	建興(廣州)電子科技	Yantai Lite-On Mobile Electronic Components Co., Ltd.	應收關係人款	是	50,885	46,378	-	3.045%-3.395%	2	2	-	營運週轉	-	-	-	135,953 (註二)	135,953 (註二)	
8	Lite-On Mobile Oyj (原名: Perfos Oyj)	Lite-On Mobile India Private Limited	應收關係人款	是	163,219	-	-	2.833%	2	2	-	營運週轉	-	-	-	978,803 (註二)	978,803 (註二)	
9	Lite-On Mobile Pte. Ltd.	Lite-On Mobile India Private Limited	應收關係人款	是	957,030	-	-	2.583%	2	2	-	營運週轉	-	-	-	-	-	
10	Lite-On Green Energy B.V.	Romeo Tetti PVI S.K.L.	應收關係人款	是	-	-	-	2.235%	2	2	-	營運週轉	-	-	-	15,267 (註二)	15,267 (註二)	
11	Lite-On Technology (Europe) B.V.	Lite-On Green Energy B.V.	應收關係人款	是	14,516	-	-	1.000%	2	2	-	營運週轉	-	-	-	2,700,018 (註二)	2,700,018 (註二)	
12	Lite-On Singapore Pte. Ltd.	Lite-On Mobile Pte. Ltd.	應收關係人款	是	1,332,400	1,288,000	1,288,000	0.860%	2	2	-	營運週轉	-	-	-	18,497,916 (註二)	18,497,916 (註二)	
13	光寶電子(廣州)公司	Zhuhai Lite-On Mobile Technology Co., Ltd.	應收關係人款	是	1,526,550	-	-	3.220%	2	2	-	營運週轉	-	-	-	13,017,650 (註二)	13,017,650 (註二)	
14	LTC International Ltd.	Lite-On Automotive Electronics Mexico, S.A. DE CV.	應收關係人款	是	99,930	-	-	4.080%	2	2	-	營運週轉	-	-	-	483,666 (註二)	483,666 (註二)	
15	敦播科技(無錫)公司	光寶綠能科技(南京)公司	應收關係人款	是	103,446	51,016	51,016	3.045%-3.395%	2	2	-	營運週轉	-	-	-	600,912 (註二)	600,912 (註二)	
16	力信科技(惠州)公司	光寶科技(成都)公司	應收關係人款	是	76,328	-	-	3.045%	2	2	-	營運週轉	-	-	-	388,552 (註二)	388,552 (註二)	
17	Lite-On Electronics H.K. Ltd.	Lite-On Green Technologies (HK) Limited	應收關係人款	是	415	415	415	1.200%	2	2	-	營運週轉	-	-	-	8,087,626 (註二)	8,087,626 (註二)	
		Lite-On Green Energy (HK) Limited	應收關係人款	是	830	830	830	1.200%	2	2	-	營運週轉	-	-	-	8,087,626 (註二)	8,087,626 (註二)	
		建興電子科技(香港)公司	應收關係人款	是	260,520	257,600	257,600	1.160%	2	2	-	營運週轉	-	-	-	8,087,626 (註二)	8,087,626 (註二)	

(接次頁)

(承前頁)

編號	貸出資金之公司	貨與對象	往來項目	是否為關係人	本期最高款額	期末餘額	實際動支金額	利率區	資金貸與性質(註一)	業務往來金額	有短期融通資金必要之原因	提供呆帳	列帳金額	抵備金額	關係	品	對對象資金貸與總額	資金貸與總額	與備額	註
18	LITC Group Ltd.	Lite-On Automotive Electronics Mexico, S.A. DE C.V.	應收關係人款	是	\$ 96,675	\$ 96,610	\$ 96,600	2.130%	2	\$ -	營運週轉	\$ -	\$ -	-	-	-	\$ 628,871 (註二)	\$ 628,871 (註二)	628,871 (註二)	
19	光寶電源科技(東莞)公司	光寶電子(東莞)公司	應收關係人款	是	145,806	139,134	139,134	3.045%	2	-	營運週轉	-	-	-	-	-	774,756 (註二)	774,756 (註二)	774,756 (註二)	
20	Guangzhou Lite-On Mobile Electronic Components Co., Ltd.	Zhuhai Lite-On Mobile Technology Co., Ltd.	應收關係人款	是	371,024	371,024	371,024	3.045%	2	-	營運週轉	-	-	-	-	-	11,233,330 (註二)	11,233,330 (註二)	11,233,330 (註二)	
21	惠州市富泰電子公司	光寶科技(威寧)公司	應收關係人款	是	37,102	37,102	37,102	3.045%	2	-	營運週轉	-	-	-	-	-	61,645 (註二)	61,645 (註二)	61,645 (註二)	

註一：資金貸與性質之說明如下：

1. 有業務往來。
 2. 有短期資金融通之必要。
- 註二：對個別對象資金貸與總額及資金貸與總額係依該公司辦法計算。
- 註三：前述淨值係以最近期經會計師查核之財務報表所載。
- 註四：合併個體間之所有交易於編製合併財務報表時業已沖銷。

光寶科技股份有限公司及子公司
為他人背書保證

民國 105 年 1 月 1 日至 12 月 31 日

附表二

單位：新台幣千元

編號	背書保證者公司名稱	被背書保證公司名稱	對關係(註一)	對象背書保證額(註二)	業單一背書保證額(註二)	本期最高背書保證餘額	期末背書保證餘額	背書保證實際動支金額	以財產擔保之背書保證金額	累計背書保證金額佔最近期財務報表淨值之比率(%)	背書保證最高額(註二)	證限額(註二)	屬母子公司背書保證	母子公司背書保證	子公司背書保證	屬對大陸地區背書保證	註
0	光寶科技公司	Lite-On Technology (Europe) B.V.	2	\$ 7,593,154	\$ 69,651	\$ 64,288	\$ 64,288	\$ 64,288	\$ -	0.08	\$ 30,372,614	()	Y	N	N	N	
		Lite-On Mobile Pte. Ltd.	2	7,593,154	7,984,400	6,440,000	6,440,000	6,440,000	-	8.48	30,372,614	()	Y	N	N	N	
		旭麗電子(東莞)公司	3	7,593,154	1,332,400	1,288,000	1,288,000	1,288,000	-	1.70	30,372,614	()	Y	N	N	Y	
		Guangzhou Lite-On Mobile Electronic Components Co., Ltd.	3	7,593,154	866,060	-	-	-	-	-	30,372,614	()	Y	N	N	Y	
1	Lite-On Mobile Oyj (原名: Perlos Oyj)	Guangzhou Lite-On Mobile Electronic Components Co., Ltd.	3	156,608	809,146	-	-	-	-	-	391,521	()	N	N	N	Y	
2	聯泰投資公司	Lite-On Green Technologies B.V.	3	2,248,152	859,933	793,720	793,720	793,720	-	1.05	2,248,152	()	N	N	N	N	
		Lite-On Green Energy B.V.	3	2,248,152	344,565	318,034	318,034	318,034	-	0.42	2,248,152	()	N	N	N	N	

註一：背書保證者與被背書保證對象之關係如下：

1. 有業務關係之公司。
2. 直接持有普通股股權超過 50% 之子公司。
3. 母公司與子公司持有普通股股權合併計算超過 50% 之被投資公司。

註二：1. 編號 0 依該公司訂定之「資金貸與及背書保證處理程序」中規定本公司背書保證之總額以不超過本公司最近年度財務報表淨值 40% 為限，對單一企業之背書保證以不超過本公司最近年度財務報表淨值 10% 為限。
2. 編號 1 至 2 依對單一企業之背書保證限額及背書保證之總額係以該公司辦法計算。
3. 前述淨值係以最近期經會計師查核之財務報表所載為準。

光寶科技股份有限公司及子公司
期末持有有價證券情形
民國 105 年 12 月 31 日

單位：新台幣及外幣仟元

附表二

持有之公司	有價證券種類及名稱	與發行人之關係	帳列	科目	期股數(仟股) / 單位	帳面金額	持股比例(%)	公允價值	備註
光寶科技公司	股票 晶元光電公司	-	備供出售金融資產－非流動	5,908	\$ 136,769	0.55	\$ 136,769		
	緯創資通科技公司	-	"	5,130	127,995	0.20	127,995		
	Com2B Corp.	-	"	5,000	19,009	11.11	19,009		
	民友科技公司	-	"	559	-	6.99	-	註	
	Aetas Technology, Inc.	公司為其董事	"	4,026	-	8.07	-	註	
	宇通光能公司	-	"	41,400	-	19.71	-	註	
	智捷科技公司	-	"	2,974	23,794	4.10	23,794		
	豐翰電子公司	-	"	1,167	-	6.67	-	註	
	銳普電子公司	-	"	-	-	-	-	註	
	North America Micro-Electronic & Software, Incorporated	-	"	5	1,154	2.67	1,154		
	Action Media Technologies, Inc.	-	"	38	-	-	-	註	
	Oplink Communications, Inc.	-	"	1	910	0.01	910		
	台灣暢星科技公司	-	"	462	4,620	15.40	4,620		
特別股股票 Arkologic Holdings Limited PI-CORAL	-	"	11,111	-	7.66	-	註		
國內可轉換公司債 銳普電子公司	-	"	1,139	-	10.65	-	註		
源泰投資公司	股票 光寶科技公司	母公司	無活絡市場之債務工具投資－非流動	150	-	-	-	註	
	新利虹科技公司	-	備供出售金融資產－非流動	15,116	734,631	0.64	734,631		
	瀚昱能源科技公司	-	"	865	5,334	0.59	5,334		
	智捷科技公司	-	"	2,000	-	2.86	-	註	
耀登科技公司	公司為其董事	"	2,412	19,293	3.33	19,293			
				8,124	178,716	19.90	178,716		

(接次頁)

財務概況

(承前頁)

持 有 之 公 司	有 價 證 券 種 類 及 名 稱	與 發 行 人 之 關 係	帳 列	目 的	期 股 數 (仟 股) / 單 位 (仟)	帳 面 金 額	持 股 比 率 (%)	公 允 價 值	備 註
Lite-On Green Energy (HK) Limited	票 常州濱湖薄膜太陽能大柵公司	-	備供出售金融資產—非流動		-	USD 140	19.90	USD 140	
Lite-On Electronics Co., Ltd. 旭基公司	存託憑證 光寶科技公司 GDR	母公司	"		245	\$ 118,984	0.10	\$ 118,984	
	存託憑證 光寶科技公司 GDR	"	"		227	110,276	0.10	110,276	
建興電子科技(香港)公司	票 Northern Lights Semiconductor Fund, L.P.	-	"		3,000	-	5.91	-	註
	基 Innovation Works Development Fund, L.P.	-	"		-	HKD 6,841	-	HKD 6,841	
Lite-On Technology USA, Inc.	特 別 股 Mojo NetWorks, Inc.	-	"		7,486	USD 2,000	2.93	USD 2,000	
LTC Group Ltd. (BVI)	票 VIZIO, Inc.	-	"		437	\$ -	2.90	\$ -	註
LTC International Ltd.	票 光寶科技公司 存託憑證 光寶科技公司 GDR	母公司	"		3,793	184,345	0.16	184,345	
Lite-On China Holding Co., Ltd. 閣暉實業公司	票 凱明信息科技公司 票 錡美精機公司 票 傑聖科技公司	-	"		321	155,924	0.14	155,924	
	基 Innovation Works Development Fund, L.P.	-	"		4,962	-	1.87	-	註
Silitech (Bermuda) Holding Ltd.	票 光波公司 票 第一生命	公司為其董事	"		1,300 6,820	11,165	10.00 9.46	11,165	註
Lite-On Japan Ltd.	票 光波公司 票 第一生命	-	"		-	USD 916	-	USD 916	
Lite-On Mobile Oyj (原名: Perlos Oyj)	票 Kontiolahti Golf Oy	-	"		19,250 7	JPY 8,509 JPY 1,362	0.03 -	JPY 8,509 JPY 1,362	
		-	"		1	EUR 9	-	EUR 9	

註：經評估後業將金融資產之帳面價值全數提列減損損失。

光寶科技股份有限公司及子公司
累積買進或賣出同一有價證券之金額達新台幣3億元或實收資本額20%以上
民國105年1月1日至12月31日

單位：新台幣及外幣仟元

附表四

買、賣之公司	有價證券種類及名稱	帳列科目	交易對象	關係	期		初買		賣		出		本		
					係	股	金	股	金	股	損	處		益	金
					數	額	數	額	數	額	數	額	額		
					(仟)	(仟)	(仟)	(仟)	(仟)	(仟)	(仟)	(仟)	(仟)		
Lite-On Mobile Pte. Ltd.	Lite-On Mobile India Private Limited	採用權益法之投資	-	-	59,095	(USD 9,652)	196,635	USD 31,206 (註一)	-	\$ -	-	-	USD 1,559 (註一)	255,730	USD 19,995
Lite-On Green Energy B.V.	Romeo Tetti PVI S.R.L.	"	IKAV EE Sarl	-	-	EUR 8,317	-	(EUR 6)	-	EUR 8,317	6	EUR 8,311	-	-	EUR -
開聯實業公司	安聯台灣貨幣市場基金	透過損益按公允價值衡量之金融資產-流動	-	-	-	\$ -	48,447	\$ 600,000 (註二)	48,447	\$ 600,445	445	\$ -	-	-	\$ -
	元大得利貨幣市場基金	"	-	-	-	-	31,015	500,000	31,015	500,312	312	-	-	-	-
	台新1699貨幣市場基金	"	-	-	-	-	33,649	450,000	33,649	450,266	266	-	-	-	-
	統一貨幣市場基金	"	-	-	-	-	18,741	310,000	18,741	310,057	57	-	-	-	-
	華頓平安貨幣市場基金	"	-	-	-	-	34,103	390,000	34,103	390,072	72	-	-	-	-
	保德信貨幣市場基金	"	-	-	-	-	25,587	400,000	25,587	400,296	296	-	-	-	-
開聯科技(蘇州)公司	保證收益型理財產品	無活絡市場之債務工具投資-流動	-	-	-	(CNY 83,810)	-	424,399 (CNY 83,810)	-	2,832,338 (CNY 600,639)	21,100 (CNY 4,529)	2,811,238 (CNY 596,110)	-	-	779,462 (CNY 167,300)

註一：買入係本期以債作股注資 28,730 仟美元及採權益法認列之變動數 2,476 仟美元，賣出係採權益法認列之損失份額 733 仟美元及採權益法認列之其他綜合損失份額 826 仟美元

註二：買入係採權益法認列損失之份額。

光寶科技股份有限公司及子公司
與關係人進、銷貨之金額達新台幣1億元或實收資本額20%以上
民國105年1月1日至12月31日

附表五

單位：新台幣及外幣仟元

進(銷)貨之公司	交易對象名稱	關係	交易		情形		交易條件與一般交易及		應收(付)票據、帳款	備註
			進(銷)貨	金額	佔總進(銷)貨之比率	授信期間	之單	價格		
光寶科技公司	飛利浦建興數位科技公司	註一	銷	(\$ 23,627,190)	(16)	約 90 天	成本加成	無顯著不同	\$ 5,996,229	14
	光寶科技(常州)公司	註二	銷	(1,075,660)	(1)	約 90 天	成本加成	無顯著不同	414,917	1
	無錫中寶運通貿易公司	註二	銷	(1,143,329)	(1)	約 90 天	成本加成	無顯著不同	544,026	1
	Lite-On Singapore Pte. Ltd.	註一	銷	(3,497,556)	(2)	約 90 天	成本加成	無顯著不同	1,159,868	3
	Lite-On Japan Ltd.	註二	銷	(608,388)	(-)	約 90 天	成本加成	無顯著不同	160,262	-
	Lite-On Trading USA, Inc.	註二	銷	(4,399,638)	(3)	約 90 天	成本加成	無顯著不同	1,462,746	3
飛利浦建興數位科技公司	Lite-On Sales & Distribution Inc.	註二	銷	(1,943,838)	(1)	約 90 天	成本加成	無顯著不同	632,684	1
	Lite-On China Holding Co., Ltd.	註二	銷	(152,686)	(-)	約 90 天	成本加成	無顯著不同	154,510	-
	光寶科技(常州)公司	註二	進	1,176,235	1	約 90 天	成本加成	無顯著不同	(508,539)	(1)
	Lite-On Singapore Pte. Ltd.	註一	進	21,907,646	17	約 90 天	成本加成	無顯著不同	(7,918,051)	(20)
	Lite-On, Inc	註二	進	163,708	(-)	約 90 天	成本加成	無顯著不同	(-)	(-)
	Li Shin International Enterprise Corp.	註一	進	3,264,919	3	約 90 天	成本加成	無顯著不同	(352,208)	(1)
飛利浦建興數位科技公司	Lite-On Overseas Trading Co., Ltd.	註一	進	85,211,776	66	約 90 天	成本加成	無顯著不同	(23,414,894)	(58)
	敦楛(廣州)汽車電子公司	註二	進	481,162	(-)	約 90 天	成本加成	無顯著不同	(148,180)	(-)
	Philips & Lite-On Digital Solutions USA Inc.	註四	銷	(9,760,384)	(40)	約 90 天	成本加成	無顯著不同	(1,728,693)	(30)
	Philips & Lite-On Digital Solutions Germany GmbH	註四	銷	(1,429,026)	(6)	約 90 天	成本加成	無顯著不同	389,525	7
	Lite-On Overseas Trading Co., Ltd.	註三	銷	(1,562,343)	(100)	約 90 天	成本加成	無顯著不同	260,289	100
	中寶運通(無錫)公司	註四	銷	(200,774)	(2)	約 90 天	成本加成	無顯著不同	53,191	5
光寶光電(常州)公司	Lite-On Overseas Trading Co., Ltd.	註三	銷	(12,714,862)	(98)	約 90 天	成本加成	無顯著不同	1,089,382	94
	Lite-On Singapore Pte. Ltd.	註三	銷	(3,286,850)	(100)	約 90 天	成本加成	無顯著不同	606,864	100
	Li Shin International Enterprise Corp.	註三	銷	(691,034)	(100)	約 90 天	成本加成	無顯著不同	106,078	100
	Lite-On Singapore Pte. Ltd.	註三	銷	(12,329,615)	(53)	約 90 天	成本加成	無顯著不同	1,763,168	46
	Lite-On Overseas Trading Co., Ltd.	註三	銷	(9,771,381)	(42)	約 90 天	成本加成	無顯著不同	1,519,871	40
	Li Shin International Enterprise Corp.	註三	銷	(619,287)	(100)	約 90 天	成本加成	無顯著不同	189,119	100
光寶科技(威寧)公司	Li Shin International Enterprise Corp.	註三	銷	(731,921)	(100)	約 90 天	成本加成	無顯著不同	121,206	100
	飛利浦建興數位系統(上海)公司	註四	銷	(841,238)	(16)	約 90 天	成本加成	無顯著不同	75,306	4

(接次頁)

(承前頁)

進(銷)貨之公司	交易對象名稱	關係	交易條件與一般交易形式之		信	期	及	原	同	因	應收(付)票據、帳款		備	註
			貨	金							額	餘		
中寶運通(無錫)公司	光寶科技(常州)公司	註四	銷	(\$ 231,777)	(8)	約90天	無顯著不同	無顯著不同			\$ 42,577	4		
光寶電子(東莞)公司	Lite-On Overseas Trading Co., Ltd.	註三	銷	(12,901,886)	(100)	約90天	無顯著不同	無顯著不同			1,118,384	100		
旭麗電子(東莞)公司	Lite-On Overseas Trading Co., Ltd.	註三	銷	(8,288,288)	(95)	約90天	無顯著不同	無顯著不同			1,645,684	92		
光寶電源科技(東莞)公司	光寶電子(香港)公司	註四	銷	(1,200,457)	(100)	約90天	無顯著不同	無顯著不同			-	-		
Lite-On Electronics HK Ltd.	Lite-On Overseas Trading Co., Ltd.	註三	銷	(286,767)	(14)	約90天	無顯著不同	無顯著不同			113,122	21		
光寶電子(香港)公司	Lite-On Singapore Pte. Ltd.	註三	銷	(1,200,462)	(100)	約90天	無顯著不同	無顯著不同			-	-		
東莞致力電腦公司	Lite-On Overseas Trading Co., Ltd.	註三	銷	(3,670,350)	(98)	約90天	無顯著不同	無顯著不同			408,406	94		
惠州市力信電子公司	Li Shin International Enterprise Corp.	註三	銷	(1,204,998)	(63)	約90天	無顯著不同	無顯著不同			25,463	16		
東莞旭福電腦公司	Lite-On Overseas Trading Co., Ltd.	註四	銷	(8,853,694)	(100)	約90天	無顯著不同	無顯著不同			-	-		
光寶電子(廣州)公司	光寶科技(上海)公司	註四	銷	(216,184)	-	約90天	無顯著不同	無顯著不同			89,974	1		
	Lite-On Overseas Trading Co., Ltd.	註四	銷	(32,972,454)	(60)	約90天	無顯著不同	無顯著不同			7,050,220	42		
建興光電科技(廣州)公司	Lite-On Overseas Trading Co., Ltd.	註四	銷	(2,389,937)	(99)	約90天	無顯著不同	無顯著不同			526,227	100		
建興(廣州)電子科技	光寶科技(上海)公司	註四	銷	(742,970)	(99)	約90天	無顯著不同	無顯著不同			69,763	100		
建興光電科技(北海)公司	Lite-On Overseas Trading Co., Ltd.	註三	銷	(17,190,388)	(100)	約90天	無顯著不同	無顯著不同			3,797,218	100		
Lite-On Electronics (Thailand) Co., Ltd.	Lite-On Singapore Pte. Ltd. Lite-On Japan Ltd.	註三	銷	(3,317,936)	(97)	約90天	無顯著不同	無顯著不同			827,541	95		
			銷	(104,475)	(3)	約90天	無顯著不同	無顯著不同			39,608	5		
Lite-On Singapore Pte. Ltd.	光寶科技(常州)公司 光寶科技(上海)公司 中寶運通(無錫)公司	註四 註四 註四	銷	(141,925)	-	約90天	無顯著不同	無顯著不同			57,059	-		
			銷	(2,475,382)	(4)	約90天	無顯著不同	無顯著不同			1,165,899	6		
			銷	(998,835)	(2)	約90天	無顯著不同	無顯著不同			485,211	2		
			銷	(2,063,351)	(3)	約90天	無顯著不同	無顯著不同			504,040	2		
			銷	(1,412,404)	(2)	約90天	無顯著不同	無顯著不同			455,587	2		
			銷	(786,513)	(1)	約90天	無顯著不同	無顯著不同			187,562	1		
			銷	(5,281,012)	(8)	約90天	無顯著不同	無顯著不同			1,974,636	9		
			銷	(1,266,916)	(2)	約90天	無顯著不同	無顯著不同			415,959	2		
			銷	(273,574)	-	約90天	無顯著不同	無顯著不同			81,893	-		
			銷	(250,073)	-	約90天	無顯著不同	無顯著不同			114,029	1		
			銷	(162,194)	-	約90天	無顯著不同	無顯著不同			73,690	-		

(接次頁)

光寶科技股份有限公司及子公司
應收關係人款項達新台幣 1 億元或實收資本額 20% 以上

民國 105 年 1 月 1 日至 12 月 31 日

單位：新台幣及外幣仟元

附表六

帳列應收款項之公司	交易對象	關係	應收關係人票據	應收關係人帳額	應收關係人款餘額	其他應收關係人款餘額	週轉率(次)	逾期應收金額		應收關係人款項收回金額	應收關係人後呆帳金額	列帳備抵金額
								金額	方式			
光寶科技公司	飛利浦建興數位科技公司	註一	\$ -	\$ 5,996,229	\$ 210	\$ -	4.72	\$ -	-	\$ 1,817,358	\$ -	-
	光寶科技(常州)公司	註二	-	414,917	3,341	-	2.40	-	-	-	-	-
	無錫中寶運通貿易公司	註二	-	544,026	-	-	2.69	2,330	-	126,502	-	-
	Lite-On Singapore Pte. Ltd.	註一	-	1,159,868	223,803	-	3.40	-	-	1,116,170	-	-
	Lite-On Japan Ltd.	註一	-	160,262	24,180	-	3.74	15	-	16,394	-	-
	Lite-On Trading USA, Inc.	註二	-	1,462,746	-	-	3.46	-	-	450,209	-	-
	Lite-On Sales & Distribution Inc.	註二	-	632,684	2	-	5.10	-	-	228,366	-	-
	Lite-On Overseas Trading Co., Ltd.	註一	-	4,098,762	30,786	-	-	-	-	2,173,903	-	-
飛利浦建興數位科技公司	Lite-On China Holding Co., Ltd.	註二	-	154,510	-	-	1.03	-	-	-	-	-
	Philips & Lite-On Digital Solutions USA Inc.	註四	-	1,728,693	3,881	-	6.96	-	-	664,845	-	-
	Philips & Lite-On Digital Solutions Germany GmbH	註四	-	389,525	-	-	4.17	-	-	103,575	-	-
	Lite-On Overseas Trading Co., Ltd.	註三	-	260,289	-	-	5.57	-	-	133,858	-	-
光寶電子(天津)公司	Lite-On Overseas Trading Co., Ltd.	註三	-	1,089,382	-	-	12.11	-	-	1,089,382	-	-
	光寶網絡通訊(東莞)公司	註三	-	606,864	7,706	-	8.42	-	-	34,958	-	-
光寶光電(常州)公司	Li Shin International Enterprise Corp.	註三	-	106,078	-	-	4.18	-	-	68,662	-	-
	常州光林新能源貿易公司	註四	-	-	185,781	-	-	-	-	-	-	-
	Lite-On Singapore Pte. Ltd.	註三	-	1,763,168	-	-	8.55	-	-	19,633	-	-
光寶科技(常州)公司	Lite-On Overseas Trading Co., Ltd.	註三	-	1,519,871	-	-	8.96	-	-	139,269	-	-
	Li Shin International Enterprise Corp.	註三	-	189,119	-	-	2.94	-	-	38,272	-	-
光寶科技(鷹潭)公司	Li Shin International Enterprise Corp.	註三	-	121,206	-	-	6.50	-	-	59,414	-	-
	Li Shin International Enterprise Corp.	註三	-	1,118,384	-	-	11.59	-	-	-	-	-

(接次頁)

財務概況

(承前頁)

帳列應收款項之公司	交易對象	關係	應收關係額	應收關係額	應收關係額	其他應收	週轉率(次)	逾期應收金額	應收關係人		人提呆帳	備抵額
									款項	式收		
旭麗電子(東莞)公司	Lite-On Overseas Trading Co., Ltd.	註三	\$ -	\$ 1,645,684	\$ 4,791	\$ -	5.83	\$ -	\$ -	\$ 835,486	\$ -	-
光寶電源科技(東莞)公司	光寶電子(東莞)公司	註四	-	-	143,054	-	-	-	-	363	-	-
Lite-On Electronics H.K. Ltd.	建興電子科技(香港)公司	註三	-	-	257,600	-	-	-	-	-	-	-
東莞致力電腦公司	Lite-On Overseas Trading Co., Ltd.	註三	-	113,122	-	-	3.27	-	-	32,139	-	-
光寶電子(廣州)公司	Lite-On Overseas Trading Co., Ltd.	註三	-	408,406	-	-	10.20	-	-	377,733	-	-
建興光電科技(廣州)公司	Lite-On Overseas Trading Co., Ltd.	註三	-	7,050,220	919	-	4.82	-	-	3,105,929	-	-
建興光電科技(北海)公司	Lite-On Overseas Trading Co., Ltd.	註三	-	526,227	-	-	9.08	-	-	222,856	-	-
Lite-On Electronics (Thailand) Co., Ltd.	Lite-On Singapore Pte. Ltd.	註三	-	3,797,218	-	-	9.05	-	-	1,235,394	-	-
Lite-On Singapore Pte. Ltd.	光寶科技(上海)公司	註四	-	827,541	13,182	-	4.24	-	-	316,508	-	-
	無錫中寶運通貿易公司	註四	-	1,165,899	-	-	4.24	-	-	409,450	-	-
	Lite-On Electronics H.K. Ltd.	註三	-	485,211	-	-	2.03	-	-	89,855	-	-
	Lite-On Japan Ltd.	註三	-	504,040	-	-	4.61	-	-	172,822	-	-
	Lite-On, Inc.	註四	-	455,587	1,178	-	2.85	-	-	111,103	-	-
	Lite-On Trading USA, Inc.	註四	-	187,562	364	-	4.86	-	-	85,912	-	-
	Leotek Electronics USA LLC.	註四	-	1,974,636	-	-	2.95	1,194	-	838,681	-	-
	Lite-On Overseas Trading Co., Ltd.	註三	-	415,959	3,552	-	2.67	4,981	-	119,184	-	-
	G&W Technology Limited (BVI) Limited	註四	-	114,029	-	-	0.66	-	-	41,926	-	-
	Lite-On Overseas Trading Co., Ltd.	註三	-	-	1,288,492	-	-	-	-	-	-	-
	光寶網絡通訊(東莞)公司	註四	-	2,392,483	-	-	5.48	-	-	1,047,153	-	-
	光寶科技(常州)公司	註四	-	5,444,235	-	-	2.57	-	-	7,347	-	-
	光寶電子(東莞)公司	註四	-	1,781,147	-	-	7.18	-	-	1,149,086	-	-
	旭麗電子(東莞)公司	註四	-	557,088	480	-	9.88	-	-	557,569	-	-
	東莞致力電腦公司	註四	-	745,351	-	-	2.72	47,674	-	174,002	-	-
	惠州市力信電子公司	註四	-	157,468	-	-	5.00	-	-	-	-	-

(接次頁)

(承前頁)

投資公司名稱	被投資公司名稱	所在地	主要營業項目	原本期末	投資期末	資本金	額	期	未	比	率	持	有	權	投	資	公	司	本	期	認	列	之	備	註
				本	本	本	本	末	末	末	末	末	末	末	末	末	末	末	末	末	末	末	末	末	末
光寶科技公司	High Yield Group Co., Ltd. 建興電子科技(荷蘭)公司 飛利浦建興數位科技公司 Lite-Space Technology Company Limited Lite-On Automotive Electronics Mexico, S.A. DE C.V.	British Virgin Islands 荷蘭 台灣 香港 Mexico	控股公司 產品市場及客服 光碟機銷售 電腦零組件之買賣 生產、製造、銷售、進口與 出口光電裝置、關鍵電子 零組件、通訊裝置、資訊 科技裝置、半導體應用產 品、一般照明裝置、車用 電子產品、再生能源產品 與服務、汽車業用系統與 維修 買賣經營汽車用及其他電子 產品 買賣經營汽車用及其他電子 產品 一般投資業	\$ 2,271,806 1,163,591 267,113 149,968 USD 4,950	\$ 2,271,806 1,163,591 267,113 149,968 USD 4,950	\$ 2,271,806 1,163,591 267,113 149,968 USD 4,950	68,138 11,018 17,150 5,100 146	100.00 100.00 49.00 39.23 99.00	- - - - -	- - - - -	USD 10,269 (EUR 14) \$ 41,824 USD 1,127 (MXN 11,074)	\$ 5,431,907 16,579 291,107 55,551 62,596	670,065 502) 20,494 14,314 19,138)	子公司 子公司 子公司 關聯企業 子公司											
源泰投資公司	Lite-On Automotive Service USA Inc. Lite-On Automotive Electronics (Europe) B.V. Lite-On Automotive International (Cayman) Co., Ltd. 蘭暉實業公司 光寶綠色能資科技公司 Lite-On Green Energy (HK) Limited Lite-On Technology (Europe) B.V. 敦尚科技公司 Lite-On Green Energy (Singapore) Pte. Ltd. 力銘科技公司 Five Dimension Co., Ltd. Lite-On Green Technologies B.V. Lite-On Green Technologies (HK) Limited Lite-On Green Energy B.V. KompaktSolar GmbH Lite-On Green Energy B.V. Lite-On Green Energy S.R.L. Romteo Tetti PVI S.R.L.	美國 荷蘭 開曼 新北市 台北市 香港 Netherlands 新北市 新加坡 高雄市 日本 荷蘭 香港 荷蘭 Berlin, Germany Italy Italy	買賣經營汽車用及其他電子 產品 買賣經營汽車用及其他電子 產品 一般投資業 機具、橡(塑)膠製品製造 及銷售 電子零組件、電池之生產製 造與批發業務及能源技術 服務等 一般投資業 市場資訊蒐集及售後服務 影像感應測試器及整流器之 製造 一般投資業 液晶電視背光模組換器之 研發、設計製造與銷售 手機及車用相機模組鏡頭研 發及銷售 太陽能系統工程 太陽能系統工程 一般投資業 太陽能系統工程 太陽能系統工程 太陽能系統工程	USD - EUR 1,090 USD 100,626 \$ 115,572 1,040,000 USD 3,000 \$ 2,126,479 - 440,974 74,538 JPY 172,180 EUR 16,020 USD 760 EUR 2,500 EUR 401 EUR - EUR -	USD - EUR 1,090 USD 100,626 \$ 115,572 1,040,000 USD 3,000 \$ 2,126,479 - 440,974 74,538 JPY 172,180 EUR 16,020 USD 760 EUR 2,500 EUR 401 EUR - EUR -	USD - EUR 1,090 USD 100,626 \$ 115,572 1,040,000 USD 3,000 \$ 2,126,479 - 440,974 74,538 JPY 223,340 EUR 16,020 USD 760 EUR 11,000 EUR 401 EUR - EUR -	24 11,967 1,153 84,000 3,000 282 6,486 11,150 4,141 9 30 4,000 9,140 51 -	100.00 100.00 100.00 0.64 100.00 100.00 46.00 2.09 100.00 3.67 39.10 100.00 100.00 100.00 51.00 -	- - - - - - - - - - - - -	USD 1 (EUR 63) USD 8,382 (\$ 109,202) (8,980) (USD 3) EUR 719 \$ 439,969 (EUR 19) (\$ 122,188) (JPY 66,745) (EUR 43) USD 1,593 EUR 13 EUR - EUR - EUR 2 (EUR 6)	40 2,143) 218,167 - - - - - - - - - - - - - -	子公司(註三) 子公司 子公司 子公司 子公司 關聯企業(註六) 子公司 關聯企業(註六) 關聯企業 子公司 子公司 子公司 關聯企業 子公司 子公司													

(接次頁)

財務概況

(承前頁)

投資公司名稱	編被投資公司名稱	所在地	主要營業項目	原本期	投資期	資上期	額末期	期未股數(千股)	比(每股)	率帳面	持金額	有權投資公司本期損益	本期認列之損益	備註
中寶科技(中國)公司	無錫中寶運通貿易公司	江蘇省無錫市	從事裝配與銷售電源供應器、變流器、印表機、顯示器、掃描器等業務	CNY 36,244	CNY 36,244	CNY 36,244	CNY 36,244	-	100.00	CNY	95,425	(CNY 2,159)	\$	子公司
光寶科技(江蘇)公司	光寶光電(常州)公司	江蘇省常州市	開發、生產、加工新型電子器件、新型LED、集成光學產品、提供相關技術諮詢及精密儀器、設備維修與售後服務	CNY 85,015	CNY 85,015	CNY 85,015	CNY 85,015	-	12.59	CNY	72,598	CNY 2,721		子公司
光寶科技(江蘇)公司	光寶科技(常州)公司	江蘇省常州市	開發、生產、加工、裝配電源供應器、變壓器、銷售本公司產品，提供相關技術諮詢及精密儀器、設備維修及售後服務	CNY 332,038	CNY 332,038	CNY 332,038	CNY 332,038	-	100.00	CNY	885,560	CNY 59,281		子公司
光寶科技(江蘇)公司	光寶光電(常州)公司	江蘇省常州市	開發、生產、加工新型電子器件、新型LED、集成光學產品、提供相關技術諮詢及精密儀器、設備維修與售後服務	CNY 503,977	CNY 503,977	CNY 503,977	CNY 503,977	-	87.41	CNY	504,037	CNY 2,721		子公司
光寶醫藥器械(常州)公司	光寶醫藥器械(常州)公司	江蘇省常州市	醫療器械設備之生產及銷售	CNY 30,640	CNY 30,640	CNY 30,640	CNY 30,640	-	100.00	CNY	27,665	(CNY 779)		子公司
光寶電腦(常州)公司	光寶電腦(常州)公司	江蘇省常州市	設計、開發、生產生產筆記電腦鍵盤模塊及配件，銷售自產產品並提供售後服務及相關技術諮詢	CNY 55,924	CNY 55,924	CNY 55,924	-	-	100.00	CNY	53,728	(CNY 2,196)		子公司(註二)
Lite-On Automotive International (Cayman) Co., Ltd.	Lite-On Automotive Holdings (Hong Kong) Co., Ltd.	香港	一般投資業	HKD 41,384	HKD 41,384	HKD 41,384	HKD 41,384	100,626	100.00	USD	61,075	HKD 64,234		子公司
High Yield Group Co., Ltd	建興電子國際(香港)公司	香港	光碟機銷售	USD 102,400	USD 102,400	USD 102,400	USD 102,400	102,400	100.00	USD	190,544	USD 10,274		子公司
建興電子科技(荷蘭)公司	建興電子科技(德國)公司	德國	光碟機銷售	EUR 25	EUR 25	EUR 25	EUR 25	-	100.00	EUR	39	EUR -		子公司
飛利浦建興數位科技公司	Philips & Lite-On Digital Solutions USA Inc.	美國	光碟機銷售	\$ 33	\$ 33	\$ 33	\$ 33	1	100.00	\$	239,218	USD 425		子公司
飛利浦建興數位科技公司	Philips & Lite-On Digital Solutions Netherlands B.V.	荷蘭	光碟機銷售、設計	381,221	381,221	381,221	381,221	15	100.00	EUR	45,659	EUR 26		子公司
飛利浦建興數位科技公司	Philips & Lite-On Digital Solutions Germany GmbH	德國	開發、銷售專用播放碟機具	1,326,996	1,326,996	1,326,996	1,326,996	-	100.00	EUR	862,497	EUR 1,186		子公司
飛利浦建興數位科技公司	Philips & Lite-On Digital Solutions Korea Ltd.	南韓	光碟機銷售	15,376	15,376	15,376	15,376	18	100.00	KRW	32,057	KRW 41,556		子公司
Lite-On Technology USA, Inc.	Lite-On, Inc.	USA	光電產品及電源供應器之銷售資料處理事業	USD 3,000	USD 3,000	USD 3,000	USD 3,000	3,000	100.00	USD	5,227	USD 506		子公司
Lite-On Technology USA, Inc.	Lite-On Trading USA, Inc.	California USA	3C產品及光電產品等之銷售	USD 31,500	USD 31,500	USD 31,500	USD 31,500	315	100.00	USD	33,392	USD 938		子公司
Lite-On Technology USA, Inc.	Leotek Electronics USA LLC. Power Innovations International, Inc.	USA	銷售發光二極管應用產品	USD 5,792	USD 5,792	USD 5,792	USD 5,792	-	100.00	USD	9,621	USD 1,352		子公司
Lite-On Technology USA, Inc.	Lite-On Sales & Distribution Inc.	USA	電源控制及能源管理之技術開發，設計和製造	USD 15,756	USD 15,756	USD 15,756	USD 15,756	12,916	95.25	USD	17,136	(USD 625)		子公司
Lite-On Technology USA, Inc.	Lite-On Technology Service, Inc.	美國	光碟機銷售	USD 4,765	USD 4,765	USD 4,765	USD 4,765	1	100.00	USD	6,303	USD 1,218		子公司
Lite-On Technology USA, Inc.	Lite-On Technology Service, Inc.	美國	3C產品及光電產品等之售後服務	USD 1,500	USD 1,500	USD 1,500	USD 1,500	1	100.00	USD	1,622	USD 86		子公司

(接次頁)

(承前頁)

投資公司名稱	被投資公司名稱	所在地	主要營業項目	原始投資日期	資本金	額數	未繳款(件股)比	持	有	被	投	資	公	司	本	期	認	列	之	備	
				本	上	期	未	比	面	額	損	益	損	益	額	損	益	損	益	註	
				期	期	期	期	本	額	額	額	額	額	額	額	額	額	額	額	額	額
				USD	USD	USD	USD	100.00	USD	USD	USD	USD	USD	USD	USD	USD	USD	USD	USD	USD	子
Lite-On International Holding Co., Ltd. Lite-On Singapore Pte. Ltd.	Lite-On China Holding Co., Ltd. LiteStar JV Holding (BVI) Co., Ltd. Lite-On Automotive Electronics Mexico, S.A. DE C.V.	British Virgin Islands British Virgin Islands Mexico	電腦機殼之買賣 一般投資業 生產、製造、銷售、進口與出口光電裝置、關鍵電子零組件、通訊裝置、資訊科技裝置、半導體應用產品、一般照明裝置、專用電子產品、再生能源產品與服務、汽車專用系統與維修	USD 399,442 USD 27,000 USD 50	USD 399,442 USD 27,000 USD 50	USD 399,442 USD 27,000 USD 50	399,442 2 1	100.00 19.35 1.00	USD 688,676 USD 22,875 USD 20	USD 688,676 \$ 3,647 (MXN 11,074)	\$ - - -	- - -	- - -	- -	- -	- -	- -	- -	- -	子 關 聯 公 司 子 公 司	
光寶科技(上海)公司	光寶智慧能源(鹽城)公司	江蘇省鹽城市	路燈、交通信號燈、室內外景觀燈、室內外照明燈、新型電子元器件、零件國內採購、批發、進出口業務及安裝施工	CNY 19,427	CNY 19,427	CNY 19,427	-	100.00	CNY 30,003	CNY 7,909	-	-	-	-	-	-	-	-	-	-	子 公 司
LTC Group Ltd.	Titanic Capital Services Ltd. LTC International Ltd. Lite-On (Finland) Oy	British Virgin Islands British Virgin Islands Finland	一般投資業 系統產品生產及銷售 從事行動電話模具、組裝線設計、製造與銷售	\$ 529,106 485,514 EUR 76,674	\$ 810,662 485,514 EUR 76,674	USD 721 USD 15,021 EUR 11,876	8,655 15,120 3	100.00 100.00 100.00	USD 721 USD 15,021 EUR 11,876	(USD 520) USD 385 EUR 716	- -	- -	- -	- -	- -	- -	- -	- -	- -	子 公 司 子 公 司 子 公 司	
Lite-On Technology (Europe) B.V. Lite-On (Finland) Oy	Lite-On Mobile Oyj (原名: Pertos Oyj) Lite-On Electronics Co., Ltd.	Finland Finland 香 港	從事行動電話模具、組裝線設計、製造與銷售 一般投資業	EUR 196,618 USD 360,760	EUR 196,618 USD 360,760	EUR 11,586 HKD 92,464	52,937 2,966,233	100.00 100.00	EUR 11,586 HKD 92,464	EUR 667 HKD 92,464	- -	- -	- -	- -	- -	- -	- -	- -	- -	- -	子 公 司 子 公 司
Lite-On China Holding Co., Ltd.	旭基公司	香 港	橡(塑)膠製品及電腦週邊之製造	CNY 73,220	CNY 73,220	CNY 17,605	68,430	100.00	USD 17,605	CNY 5,080	-	-	-	-	-	-	-	-	-	-	子 公 司
G&W Technology (BVI) Limited 閩輝實業公司	I-Solutions Limited Fordgood Electronic Ltd. G&W Technology (BVI) Limited G&W Technology Limited Lite-On Japan Ltd.	British Virgin Islands 香 港 British Virgin Islands 香 港 Japan	專業電子產品製造代工 進出口貿易、製造、控股買賣 不動產、代理等業務 購買土地及廠房 租賃業	USD 1,500 USD 13,336 USD 3,900 USD 65 JPY 197,040	USD 1,500 USD 13,336 USD 3,900 USD 65 JPY 197,040	USD 1,500 USD 15,117 USD 4,175 USD 1,263 JPY 75,201	1,500 105,450 3,900 500 980	100.00 100.00 50.00 100.00 7.87	USD 1,500 USD 15,117 USD 4,175 USD 1,263 JPY 75,201	USD - HKD 21,432 USD 383 USD 475 JPY 75,201	- -	- -	- -	- -	- -	- -	- -	- -	- -	- -	子 公 司 子 公 司 子 公 司 子 公 司 子 公 司
Silitech (BVI) Holding Ltd. Silitech (Bermuda) Holding Ltd.	Silitech (BVI) Holding Ltd. Silitech (Bermuda) Holding Ltd. 閩輝(香港)控股公司	British Virgin Islands Bermuda 香 港	一般投資業 一般投資業 一般投資業	USD 95,182 USD 95,132 USD 77,200	USD 95,182 USD 95,132 USD 77,200	USD 3,351,002 USD 103,793 USD 54,967	95,182 95,132 77,200	100.00 100.00 100.00	USD 3,351,002 USD 103,793 USD 54,967	USD 2,366 USD 2,352 (CNY 2,226)	- -	- -	- -	- -	- -	- -	- -	- -	- -	- -	子 公 司 子 公 司 子 公 司
Silitech (Bermuda) Holding Ltd.	Silitech Technology Corp. Sdn. Bhd. Silitech Technology Corp. Ltd.	Malaysia 香 港	矽膠、按鍵及其他電腦附件之製造 橡(塑)膠製品及電腦週邊之製造	USD 5,632 USD 8,000	USD 5,632 USD 8,000	USD 12,141 USD 30,120	21,400 62,400	100.00 100.00	USD 12,141 USD 30,120	MYR 14,426 (CNY 17,153)	- -	- -	- -	- -	- -	- -	- -	- -	- -	- -	子 公 司 子 公 司
Silitech (Bermuda) Holding Ltd.	Silitech International (India) Private Limited	India	從事研發、生產、組裝、銷售通訊及汽車電子相關產品	USD 3,002	USD 3,002	USD 1,415	4,173	100.00	USD 1,415	INR 3,272	-	-	-	-	-	-	-	-	-	-	子 公 司

(續次頁)

財務概況

(承前頁)

投資公司名稱	被投資公司名稱	稱所在地區	主要營業項目	原本期	投	資	額	期	末	比	持	有	被	公	司	本	期	認	列	之	備	註
				本	期	上	期	末	未	(票	額	投	損	益	損	損	損	損	損	損	損
				本	期	期	期	末	末	比	面	金	損	益	損	益	損	損	損	損	損	損
				本	期	末	末	末	末	(額	額	損	益	損	益	損	損	損	損	損	損
				本	期	末	末	末	末	比	額	額	損	益	損	益	損	損	損	損	損	損
Lite-On Japan Ltd.	L&K Industries Philippines, Inc.	Philippines	電子零組件製造、買賣及進出口貿易	JPY 261,944	JPY 261,944	JPY 261,944	261,944	1,000	100.00	100.00	JPY 261,944	261,944	(JPY 9,889)	\$	-	-	-	-	-	-	-	子公司(註四)
	Lite-On Japan (H.K.) Limited	香港	電子零組件製造、買賣及進出口貿易	JPY 70,000	JPY 70,000	JPY 70,000	70,000	50	100.00	100.00	JPY 70,000	70,000	JPY 5,025		-	-	-	-	-	-	-	子公司(註四)
	Lite-On Japan (Korea) Co., Ltd.	南韓	電子零組件製造、買賣及進出口貿易	JPY 22,593	JPY 22,593	JPY 22,593	22,593	20	100.00	100.00	JPY 22,593	22,593	JPY -		-	-	-	-	-	-	-	子公司(註四)
	Lite-On Japan (Thailand) Co., Ltd.	Thailand	電子零組件製造、買賣及進出口貿易	JPY 65,939	JPY 65,939	JPY 65,939	65,939	30	100.00	100.00	JPY 65,939	65,939	JPY 84,037		-	-	-	-	-	-	-	子公司(註四)
Lite-On Japan (H.K.) Limited	NL (Shanghai) Co., Ltd.	China	電子零組件製造、買賣及進出口貿易	JPY 35,655	JPY 35,655	JPY 35,655	35,655	200	100.00	100.00	JPY 35,655	35,655	JPY 26,153		-	-	-	-	-	-	-	子公司(註四)
Lite-On Mobile Oyj (原名: Pertos Oy)	Lite-On Mobile Sweden AB	Sweden	從事行動電話模具、組裝線設計、製造與銷售	EUR 20,551	EUR 20,551	EUR 20,551	20,551	20	100.00	100.00	EUR 359	359	SEK 728		-	-	-	-	-	-	-	子公司
	Lite-On Mobile Indústria e Comércio de Plásticos Ltda.	Brazil	從事行動電話模具、組裝線設計、製造與銷售	EUR 2,509	EUR 2,509	EUR 2,509	2,509	6,507	3.08	3.08	EUR 335	335	(BRL 204)		-	-	-	-	-	-	-	子公司
	Lite-On Mobile India Private Limited	India	從事行動電話模具、組裝線設計、製造與銷售	EUR 4,436	EUR 4,436	EUR -	-	33,536	11.59	11.59	EUR 2,502	2,502	(INR 128,139)		-	-	-	-	-	-	-	子公司
	Pertos Precision Plastics Moulding Limited Liability Company	Hungary	從事行動電話模具、組裝線設計、製造與銷售	USD 733	USD 733	USD 733	733	-	100.00	100.00	USD 903	903	(EUR 522)		-	-	-	-	-	-	-	子公司
	Lite-On Mobile Indústria e Comércio de Plásticos Ltda.	Brazil	從事行動電話模具、組裝線設計、製造與銷售	USD 105,802	USD 104,702	USD 104,702	104,702	204,802	96.92	96.92	USD 11,150	11,150	(BRL 204)		-	-	-	-	-	-	-	子公司
	Lite-On Young Fast Pte. Ltd.	新加坡	一般投資業	USD 7,864	USD 7,864	USD 7,864	7,864	10	100.00	100.00	USD 3,506	3,506	(USD 17)		-	-	-	-	-	-	-	子公司
	Yamada-Iom Fabricacao De Artefatos De Material Plastico Ltda	Brazil	從事行動電話模具、組裝線設計、製造與銷售	USD 540	USD 540	USD 540	540	-	25.00	25.00	(USD 75)	75	(BRL 233)		-	-	-	-	-	-	-	關聯企業
	Lite-On Mobile India Private Limited	India	從事行動電話模具、組裝線設計、製造與銷售	USD 47,239	USD 47,239	USD 18,508	18,508	255,730	88.41	88.41	USD 19,995	19,995	(INR 128,139)		-	-	-	-	-	-	-	子公司
Guangzhou Lite-On Mobile Electronic Components Co. Ltd.	Yantai Lite-On Mobile Electronic Components Co., Ltd.	山東省濰台市	從事行動電話模具、組裝線設計、製造與銷售	CNY 20,000	CNY 20,000	CNY 20,000	20,000	-	100.00	100.00	CNY 40,587	40,587	CNY 13,542		-	-	-	-	-	-	-	子公司

註一：於 105 年 1 月處分。

註二：於 105 年 6 月成立。

註三：於 105 年 12 月解散後消滅。

註四：為母公司之孫公司，係透過母公司認列投資損益及股權淨值變動調整數。

註五：採權益法之長期股權投資產生貨餘，已轉至其他負債一採用權益法之投資貨餘。

註六：因該公司之本期損益資訊尚未經該公司董事會通過，係以預估損益金額列示，故實際損益結果以公開資訊觀測站公告之財務報表內容為準。

註七：大陸被投資公司相關資訊請參閱附表八。

光寶科技股份有限公司
大陸投資資訊

民國 105 年 1 月 1 日至 12 月 31 日

單位：新台幣及外幣千元

附表八

投資公司名稱	大陸被投資公司名稱	主要營業項目	實收資本額 (註二)	投資方式	本年年初匯出累積匯 投資金額	本半年度匯出或收回投資金額 匯出	本半年度匯出累積匯 投資金額	本半年度匯出累積匯 投資金額	本公司直接 或間接投資 之持股比例	本半年度直接 投資 (註二)	本半年度認列 投資損益 (註二)	年終帳 面金額 (註二)	年底投資 金額 (註二)	截至本 年底 已匯回 投資收益	備 註
光寶科技公司	源興電腦科技(東莞)公司	顯示器之生產及銷售	\$ 528,080 (USD 16,400)	註一	\$ 916,702 (USD 28,469)	\$ -	\$ 916,702 (USD 28,469)	\$ 449 (CNY 92)	100.00%	\$ - (CNY -)	449 (CNY 92)	\$ 426,877 (HKD 102,810)	\$ -	-	
	東莞旭福電腦公司	系統產品之生產及銷售	701,572 (HKD 168,968)	註一	734,192 (USD 22,801)	-	734,192 (USD 22,801)	379,507 (CNY 77,787)	100.00%	- (CNY -)	379,507 (CNY 77,787)	1,185,371 (HKD 285,487)	-	-	
	光寶電子(天津)公司	代工生產光電產品	2,141,300 (USD 66,500)	註一	2,141,236 (USD 66,498)	-	2,141,236 (USD 66,498)	273,540 (CNY 56,067)	100.00%	- (CNY -)	273,540 (CNY 56,067)	2,937,387 (HKD 707,446)	-	-	
	光寶電子(東莞)公司	生產電子零件相關產品	1,139,880 (USD 35,400)	註一	1,139,880 (USD 35,400)	-	1,139,880 (USD 35,400)	419,035 (CNY 85,889)	100.00%	- (CNY -)	419,035 (CNY 85,889)	1,473,489 (HKD 354,878)	-	-	
	旭麗電子(東莞)公司	從事經營鍵盤之生產及銷售業務	154,560 (USD 4,800)	註一	154,560 (USD 4,800)	-	154,560 (USD 4,800)	693,419 (CNY 142,129)	100.00%	- (CNY -)	693,419 (CNY 142,129)	1,919,171 (HKD 462,217)	-	-	
	光寶電子(廣州)公司	印表機及掃碼器之生產及銷售	1,178,520 (USD 36,600)	註一	1,178,520 (USD 36,600)	-	1,178,520 (USD 36,600)	442,000 (CNY 90,596)	100.00%	- (CNY -)	442,000 (CNY 90,596)	13,017,668 (HKD 3,135,201)	-	-	註三
	中寶科技(中國)公司	投資控股、諮詢服務、代理銷售業務	966,000 (USD 30,000)	註一	957,789 (USD 29,745)	-	957,789 (USD 29,745)	19,862 (CNY 4,071)	100.00%	- (CNY -)	19,862 (CNY 4,071)	1,243,720 (HKD 299,540)	-	-	
	光寶網絡通訊(東莞)公司	資訊產品之製造及銷售	456,274 (USD 14,170)	註一	456,274 (USD 14,170)	-	456,274 (USD 14,170)	303,705 (CNY 62,250)	100.00%	- (CNY -)	303,705 (CNY 62,250)	1,399,083 (HKD 336,958)	-	-	註三
	光寶通信(廣州)公司	移動通信終端設備之製造及銷售	790,832 (USD 24,560)	註一	790,832 (USD 24,560)	-	790,832 (USD 24,560)	-	100.00%	- (CNY -)	-	-	-	-	
	東莞致力電腦公司	電腦機殼之製造與買賣	417,278 (HKD 100,498)	註一	370,300 (USD 11,500)	-	370,300 (USD 11,500)	7,186 (CNY 1,473)	100.00%	- (CNY -)	7,186 (CNY 1,473)	656,559 (HKD 158,127)	-	-	註三
	光寶科技(廣州)公司	電腦機殼之製造與買賣	1,069,040 (USD 33,200)	註一	1,069,040 (USD 33,200)	-	1,069,040 (USD 33,200)	-	100.00%	- (CNY -)	-	-	-	-	
	凱明信息科技公司	多媒體產品之設計及應用軟件	1,033,169 (USD 32,086)	註一	19,320 (USD 600)	-	19,320 (USD 600)	-	1.87%	- (CNY -)	-	-	-	-	
	光寶電子通訊(廣州)公司	移動通信終端設備之製造及銷售	509,082 (USD 15,810)	註一	509,082 (USD 15,810)	-	509,082 (USD 15,810)	-	100.00%	- (CNY -)	-	-	-	-	註三
	光寶(廣州)計算機科技公司	資訊委外服務、集團全球通訊網路整合	40,894 (USD 1,270)	註一	75,477 (USD 2,344)	-	75,477 (USD 2,344)	8,026 (CNY 1,645)	100.00%	- (CNY -)	8,026 (CNY 1,645)	164,905 (HKD 39,716)	-	-	註三
	光寶(廣州)精密模具公司	模具之製造及銷售	586,040 (USD 18,200)	註一	392,840 (USD 12,200)	-	392,840 (USD 12,200)	-	100.00%	- (CNY -)	-	-	-	-	
	光寶數碼電子(東莞)公司	各種電腦附件之製造及供應	96,600 (USD 3,000)	註一	96,600 (USD 3,000)	-	96,600 (USD 3,000)	6,318 (CNY 1,295)	100.00%	- (CNY -)	6,318 (CNY 1,295)	91,811 (HKD 22,112)	-	-	

(接次頁)

財務概況

(承前頁)

投資公司名稱	大陸被投資公司名稱	主要業務	實收資本額 (註二)	投資方式	本年初自台灣匯出累積投資金額	本年底自台灣匯出累積投資金額	本年底自台灣匯出投資金額	本年底自台灣匯出投資金額	本公司直接投資或間接投資之持股比例	本公司被投資公司本年底損益	本年底認列損益	本年底帳面金額	投資金額 (註二)	截至本年底已匯回投資收益	備註
			(USD)		(USD)	(USD)	(USD)	(USD)	(%)	(CNY)	(CNY)	(USD)	(USD)	(USD)	
光寶科技公司	光寶科技(贛州)公司	生產銷售各種新型電子元件、電力電子器件	\$ 386,400 (USD 12,000)	註一	\$ 429,419 (USD 13,336)	\$ 429,419 (USD 13,336)	\$ -	\$ -	100.00%	\$ 101,108 (CNY 20,724)	\$ 101,108 (CNY 20,724)	\$ 408,587 (HKD 98,405)	\$ -		
	光寶科技(咸寧)公司	生產銷售新型電子零件、電力電子零件	209,300 (USD 6,500)	註一	209,300 (USD 6,500)	209,300 (USD 6,500)	-	-	100.00%	108,290 (CNY 22,196)	108,290 (CNY 22,196)	224,595 (USD 6,975)	-		
	光寶科技(江蘇)公司	投資控股、諮詢服務、代理銷售業務	4,862,200 (USD 151,000)	註一	4,862,200 (USD 151,000)	4,862,200 (USD 151,000)	-	-	100.00%	299,919 (CNY 61,474)	299,919 (CNY 61,474)	7,210,969 (HKD1,736,704)	-		
	光寶科技(廣州)投資公司	一般投資	2,576,000 (USD 80,000)	註一	2,576,000 (USD 80,000)	2,576,000 (USD 80,000)	-	-	100.00%	420,065 (CNY -86,100)	420,065 (CNY -86,100)	1,795,625 (HKD 432,462)	-		
	光寶科技(鷹潭)公司	生產和銷售新型電子零件、電力電子零件	354,200 (USD 11,000)	註一	354,200 (USD 11,000)	354,200 (USD 11,000)	-	-	100.00%	54,472 (CNY 11,165)	54,472 (CNY 11,165)	435,956 (USD 13,539)	-		
	光寶電源科技(東莞)公司	研發、生產及銷售電子零件、電力電子元件、電源供應器、變壓器及提供相關技術諮詢	514,298 (USD 15,972)	註一	514,298 (USD 15,972)	514,298 (USD 15,972)	-	-	100.00%	96,922 (CNY 19,866)	96,922 (CNY 19,866)	774,757 (HKD 186,594)	-		
	常州光林新能源貿易公司	路燈、室內外景觀燈、照明燈、新型電子元件、零件	32,200 (USD 1,000)	註一	32,200 (USD 1,000)	32,200 (USD 1,000)	-	-	100.00%	1,830 (CNY 375)	1,830 (CNY 375)	14,989 (CNY 3,252)	-		
	建興光電科技(廣州)公司	光碟機生產及銷售	1,384,600 (USD 43,000)	註一	1,384,600 (USD 43,000)	1,384,600 (USD 43,000)	-	-	100.00%	76,261 (CNY -15,631)	76,261 (CNY -15,631)	2,190,115 (USD 68,016)	-		
	建興(廣州)電子科技公司	光碟機生產及銷售	64,400 (USD 2,000)	註一	64,400 (USD 2,000)	64,400 (USD 2,000)	-	-	100.00%	17,939 (CNY 3,677)	17,939 (CNY 3,677)	135,948 (USD 4,222)	-		
	建興光電科技(北海)公司	光碟機生產及銷售	1,771,000 (USD 55,000)	註一	1,771,000 (USD 55,000)	1,771,000 (USD 55,000)	-	-	100.00%	388,201 (CNY 79,569)	388,201 (CNY 79,569)	3,755,100 (USD 116,618)	-		
	敦揚(廣州)汽車電子公司	電子產品之加工、製造及銷售	199,640 (USD 6,200)	註一	189,018 (USD 5,870)	189,018 (USD 5,870)	-	-	100.00%	201,372 (CNY 41,275)	201,372 (CNY 41,275)	1,365,738 (HKD 328,927)	-		
	敦揚科技(無錫)公司	電子產品之加工、製造及銷售	161,000 (USD 5,000)	註一	161,000 (USD 5,000)	161,000 (USD 5,000)	-	-	100.00%	66,718 (CNY 13,675)	66,718 (CNY 13,675)	600,913 (HKD 144,725)	-		
	惠州市力信電子公司	生產銷售各種電腦、電子、家電用變壓器及週邊配套材料	203,102 (USD 6,308)	註一	131,035 (USD 4,069)	131,035 (USD 4,069)	-	-	100.00%	132,035 (CNY 27,063)	132,035 (CNY 27,063)	660,647 (USD 20,517)	-		

(接次頁)

(承前頁)

投資公司名稱	大陸被投資公司名稱	主要營業項目	實收資本額 (註二)	投資方式	本年年初匯出累積金額	本年度匯出或收回投資金額	本年年末匯出累積金額	本年年末匯出投資金額	被投資公司本年年末匯出投資金額	本公司直接或間接投資之持股比例	本年度認列投資損益	年底帳面金額	年底投資金額	截至本年底已匯回投資收益	註
光寶科技公司	惠州市富泰電子公司	生產銷售各種電腦、電子、家用變壓器及週邊配套材料	\$ 31,191 (USD 969)	註一	\$ 2,093 (USD 65)	\$ -	\$ 2,093 (USD 65)	\$ -	\$ 4,454 (CNY 913)	100.00%	\$ 4,454 (CNY 913)	\$ 61,631 (USD 1,914)	\$ -		
	光寶科技(上海)公司	節能設備之生產及銷售	2,286,200 (USD 71,000)	註一	2,093,000 (USD 65,000)	193,200 (USD 6,000)	2,286,200 (USD 71,000)	-	201,465 (CNY 41,294)	100.00%	201,465 (CNY 41,294)	2,371,981 (USD 73,664)	-		
	力信科技(惠州)公司	生產銷售各種電腦、電子、通訊、家用變壓器、電感壓器、電源轉換器、開關式電源供應器等新型電子元器件及週邊配套材料	193,200 (USD 6,000)	註一	-	-	-	-	7,874 (CNY 1,614)	100.00%	7,874 (CNY 1,614)	388,557 (USD 12,067)	-		
	Beijing Lite-On Mobile Electronic and Telecommunication Components Co., Ltd.	從事行動電話模具、組裝線設計、製造與銷售	515,200 (USD 16,000)	註一	1,686,121 (USD 52,364)	-	1,686,121 (USD 52,364)	-	289,152 (CNY 59,267)	100.00%	289,152 (CNY 59,267)	859,193 (USD 26,683)	-		
	Guangzhou Lite-On Mobile Engineering Plastics Co., Ltd.	從事行動電話模具、組裝線設計、製造與銷售	630,154 (USD 19,570)	註一	2,918,189 (USD 90,627)	-	2,918,189 (USD 90,627)	-	58,565 (CNY 12,004)	100.00%	58,565 (CNY 12,004)	1,810,477 (USD 56,226)	-		
	Guangzhou Lite-On Mobile Electronic Components Co., Ltd.	從事行動電話模具、組裝線設計、製造與銷售	1,291,220 (USD 40,100)	註一	3,714,332 (USD 115,352)	-	3,714,332 (USD 115,352)	-	496,906 (CNY 101,850)	100.00%	496,906 (CNY 101,850)	4,485,557 (USD 139,303)	-		
	Shenzhen Lite-On Mobile Precision Molds Co., Ltd.	從事行動電話模具、組裝線設計、製造與銷售	265,734 (HKD 64,000)	註一	420,256 (USD 13,051)	-	420,256 (USD 13,051)	-	104,221 (CNY 21,362)	100.00%	104,221 (CNY 21,362)	347,116 (USD 10,780)	-		
	Zhuhai Lite-On Mobile Technology Company Ltd.	從事行動電話模具、組裝線設計、製造與銷售	2,688,043 (CNY 579,595)	註一	500,034 (USD 15,529)	-	500,034 (USD 15,529)	-	441,312 (CNY 90,455)	100.00%	441,312 (CNY 90,455)	1,159,710 (CNY 250,056)	-		

(接次頁)

財務概況

(承前頁)

投資公司名稱	大陸被投資公司名稱	主要營業項目	實收資本額 (註二)	投資方式	本年年初匯出累積 匯投資金額	本半年度匯出或 收回投資金額	本半年度匯出累積 匯投資金額	本半年度匯出累積 匯投資金額	本公司直接 或間接投資 之持股比例	本半年度認列 投資損益 (註二)	年底帳面 金額 (註二)	投資 金額 (註二)	截至本 年底 已匯回投資 收益	備 註
光寶科技公司	Lite-On Young Fast (Huizhou) Co., Ltd. 光寶綠能科技(南 京)公司 常州濱湖薄膜太 陽能大棚公司	觸控幕罩組件 及模組 太陽能系統工程 太陽能發電設備 設計製造與銷 售	\$ 322,000 (USD 10,000)	註一	\$ 209,300 (USD 6,500)	-	\$ 209,300 (USD 6,500)	\$ 209,300 (USD 6,500)	100.00%	\$ 781 (CNY 160)	\$ 16,615 (USD -516)	\$ -	-	
	光寶綠能科技(南 京)公司	太陽能系統工程	24,150 (USD 750)	註一	24,150 (USD 750)	-	24,150 (USD 750)	24,150 (USD 750)	100.00%	50,700 (CNY 10,392)	(5,796 (USD -180)	(5,796 (USD -180)	-	
	常州濱湖薄膜太 陽能大棚公司	太陽能發電設備 設計製造與銷 售	278,036 (CNY 59,950)	註一	96,494 (USD 2,997)	-	96,494 (USD 2,997)	96,494 (USD 2,997)	19.90%	-	4,508 (USD 140)	4,508 (USD 140)	-	
	晶品光電(常州) 公司	發光二極體及二 極體顯示品之 研究生產銷售	4,669,000 (USD 145,000)	註一	869,400 (USD 27,000)	-	869,400 (USD 27,000)	869,400 (USD 27,000)	21.55%	483 (CNY 99)	881,238 (CNY 190,012)	881,238 (CNY 190,012)	-	
	東莞光寶電腦公 司	生產銷售電腦主 機及其配件、 計算機鍵盤、 掃描儀、打印 機、鼠標	64,400 (USD 2,000)	註一	64,400 (USD 2,000)	-	64,400 (USD 2,000)	64,400 (USD 2,000)	100.00%	707 (CNY -145)	98,901 (CNY 21,325)	98,901 (CNY 21,325)	-	
飛利浦建興數位 科技公司	飛利浦建興數字 系統(上海) 公司	從事生產經營各 式芯軸及橡膠 製品、塑膠製 品、滾輪組 件、橡膠料模 具、激光器、 音圖馬達、觸 控模組、塑膠 視窗組件及玻 璃視窗組件	32,200 (USD 1,000)	註一	32,200 (USD 1,000)	-	32,200 (USD 1,000)	32,200 (USD 1,000)	100.00%	19,559 (CNY 4,009)	489,117	489,117	-	
閩暉實業公司	旭榮電子(深圳) 公司	從事生產經營各 式芯軸及橡膠 製品、塑膠製 品、滾輪組 件、橡膠料模 具、激光器、 音圖馬達、觸 控模組、塑膠 視窗組件及玻 璃視窗組件	90,342 (USD 2,800)	註一	203,354	-	203,354	203,354	100.00%	74,397 (CNY -15,268)	913,452 (CNY 196,059)	913,452 (CNY 196,059)	131,622 (CNY 27,012)	
	閩暉科技(蘇州) 公司	從事經營汽車音 響相關零配 件、合金零配 件及橡膠零配 件等橡膠產品 之產銷業務	2,516,670 (USD 78,000)	註一	2,516,670 (USD 78,000)	-	2,516,670 (USD 78,000)	2,516,670 (USD 78,000)	100.00%	13,970 (CNY -2,867)	1,675,181 (CNY 359,553)	1,675,181 (CNY 359,553)	190,605 (CNY 39,117)	
	蘇州旭隆模具製 造公司	研發生產各類精 沖模、精密型腔 模、模具標準件 及新型電子元 器件(敏感元器 件及傳感器)、 銷售公司自產 產品	145,193 (USD 4,500)	註一	-	-	-	-	60.00%	11,505 (CNY -2,361)	1,864 (CNY 400)	1,864 (CNY 400)	-	

年底累計自台灣匯出 赴大陸地區投資金額 (註二)	\$36,472,283 (USD 1,132,679)	經濟部核准投資金額 (註二)	\$38,316,390 (USD 1,189,950)	依經濟部陸地投資審議會 赴大陸地區投資審議會 規定
				(註四)

註一：係透過控股公司再投資大陸地區。

註二：係經台灣母公司簽證會計師及與中華民國會計師事務所合作關係之國際性會計師事務所查核簽證之財務報表計算。

註三：光寶電子(廣州)公司、光寶科技(廣州)公司、光寶(廣州)精密模具公司、光寶通信(廣州)公司及光寶電子通訊(廣州)公司進行合併，以光寶電子(廣州)公司為存續公司，因目前尚正進行法定合併程序，其相關赴大陸地區投資金額尚未向經濟部投審會辦理變更。

註四：係按經濟部 97 年 8 月 29 日經審字第 09704604680 號及 104 年 2 月 16 日經授工字第 10420404350 號函，母公司取得經濟部工業局核發之營運總部證明文件，有效期間自 104 年 2 月 9 日至 107 年 2 月 8 日止，故赴大陸地區投資限額不受限制。

光寶科技股份有限公司及子公司
 母子公司間業務關係及重要交易往來情形
 民國 105 年 1 月 1 日至 12 月 31 日

附表九

單位：新台幣仟元

編號 (註一)	交易人 名稱	交易 對象	往來 對象	與交易人之關係(註二)	交易 科目	往來		交易 條件	情形 佔合併總營收或總 資產之比率(註三)
						金額	目		
0	光寶科技公司	飛利浦建興數位科技公司 飛利浦建興數位科技公司 光寶科技(常州)公司 Lite-On Singapore Pte. Ltd. Lite-On Singapore Pte. Ltd. Lite-On Singapore Pte. Ltd. Lite-On Singapore Pte. Ltd. Lite-On Trading USA, Inc. Lite-On Trading USA, Inc. Lite-On Sales & Distribution Inc. Li Shin International Enterprise Corp. Lite-On Overseas Trading Co., Ltd. Lite-On Overseas Trading Co., Ltd. Lite-On Overseas Trading Co., Ltd. Philips & Lite-On Digital Solutions USA Inc.	1 1 1 1 1 1 1 1 1 1 1 1 1 1 3 3	銷貨 應收帳款 進貨 銷貨 應收帳款 進貨 應付帳款 銷貨 應收帳款 銷貨 進貨 應收帳款 進貨 應付帳款 銷貨	\$ 23,627,190 5,996,229 1,176,235 3,497,556 1,159,868 21,907,646 7,918,051 4,399,638 1,462,746 1,943,838 3,264,919 4,098,762 85,211,776 23,414,894 9,760,384	成本加成 成本加成 成本加成 成本加成 成本加成 成本加成 成本加成 成本加成 成本加成 成本加成 成本加成 成本加成 成本加成 成本加成 成本加成	10 3 1 2 1 10 4 2 1 1 1 2 37 11 4		
1	飛利浦建興數位科技公司	Philips & Lite-On Digital Solutions USA Inc.	Philips & Lite-On Digital Solutions USA Inc.	3	應收帳款	1,728,693	成本加成	1	
2	光寶電子(天津)公司	Philips & Lite-On Digital Solutions Germany GmbH	Philips & Lite-On Digital Solutions Germany GmbH	3	銷貨	1,429,026	成本加成	1	
3	光寶網路通訊(東莞)公司	Lite-On Overseas Trading Co., Ltd.	Lite-On Overseas Trading Co., Ltd.	3	銷貨	1,562,343	成本加成	1	
4	光寶光電(常州)公司	Lite-On Overseas Trading Co., Ltd.	Lite-On Overseas Trading Co., Ltd.	3	銷貨	12,714,862	成本加成	6	
5	光寶科技(常州)公司	Lite-On Overseas Trading Co., Ltd.	Lite-On Overseas Trading Co., Ltd.	3	應收帳款	1,089,382	成本加成	1	
		Lite-On Singapore Pte. Ltd.	Lite-On Singapore Pte. Ltd.	3	銷貨	3,286,850	成本加成	1	
		Lite-On Singapore Pte. Ltd.	Lite-On Singapore Pte. Ltd.	3	銷貨	12,329,615	成本加成	5	
		Lite-On Overseas Trading Co., Ltd.	Lite-On Overseas Trading Co., Ltd.	3	應收帳款	1,763,168	成本加成	1	
		Lite-On Overseas Trading Co., Ltd.	Lite-On Overseas Trading Co., Ltd.	3	銷貨	9,771,381	成本加成	4	
6	光寶電子(東莞)公司	Lite-On Overseas Trading Co., Ltd.	Lite-On Overseas Trading Co., Ltd.	3	應收帳款	1,519,871	成本加成	1	
		Lite-On Overseas Trading Co., Ltd.	Lite-On Overseas Trading Co., Ltd.	3	銷貨	12,901,886	成本加成	6	
7	旭麗電子(東莞)公司	Lite-On Overseas Trading Co., Ltd.	Lite-On Overseas Trading Co., Ltd.	3	應收帳款	1,118,384	成本加成	1	
		Lite-On Overseas Trading Co., Ltd.	Lite-On Overseas Trading Co., Ltd.	3	銷貨	8,288,288	成本加成	4	

(接次頁)

(承前頁)

編號 (註一)	交易人 名稱	交易往來對象	與交易人之關係 (註二)	交易科目	往來		情形 佔合併總營收或總 資產之比率(註三)
					金額	交易條件	
7	旭麗電子(東莞)公司	Lite-On Overseas Trading Co., Ltd.	3	應收帳款	\$ 1,645,684	成本加成本	1
8	光寶電源科技(東莞)公司	Lite-On Electronics Co., Ltd.	3	銷貨	1,200,457	成本加成本	1
9	Lite-On Electronics Co., Ltd.	Lite-On Singapore Pte. Ltd.	3	銷貨	1,200,462	成本加成本	1
10	東莞致力電腦公司	Lite-On Overseas Trading Co., Ltd.	3	銷貨	3,670,350	成本加成本	2
11	惠州市力信電子公司	Li Shin International Enterprise Corp.	3	銷貨	1,204,998	成本加成本	1
12	東莞旭福電腦公司	Lite-On Overseas Trading Co., Ltd.	3	銷貨	8,853,694	成本加成本	4
13	光寶電子(廣州)公司	Lite-On Overseas Trading Co., Ltd.	3	銷貨	32,972,454	成本加成本	14
14	建興光電科技(廣州)公司	Lite-On Overseas Trading Co., Ltd.	3	應收帳款	7,050,220	成本加成本	3
15	建興光電科技(北海)公司	Lite-On Overseas Trading Co., Ltd.	3	銷貨	2,389,937	成本加成本	1
16	Lite-On Electronics (Thailand) Co., Ltd.	Lite-On Overseas Trading Co., Ltd.	3	銷貨	17,190,388	成本加成本	7
17	Lite-On Singapore Pte. Ltd.	Lite-On Singapore Pte. Ltd.	3	應收帳款	3,797,218	成本加成本	2
			3	銷貨	3,317,936	成本加成本	1
		光寶科技(上海)公司	3	銷貨	2,475,382	成本加成本	1
		光寶科技(上海)公司	3	應收帳款	1,165,899	成本加成本	1
		Lite-On Electronics H.K. Ltd.	3	銷貨	2,063,351	成本加成本	1
		Lite-On Trading USA, Inc.	3	銷貨	5,281,012	成本加成本	2
		Lite-On Trading USA, Inc.	3	應收帳款	1,974,636	成本加成本	1
		Leotek Electronics USA LLC.	3	銷貨	1,266,916	成本加成本	1
		Lite-On Mobile Pte. Ltd.	3	其他應收款	1,288,492	無顯著不同	1
18	Lite-On Overseas Trading Co., Ltd.	光寶網路通訊(東莞)公司	3	銷貨	11,405,108	成本加成本	5
		光寶網路通訊(東莞)公司	3	應收帳款	2,392,483	成本加成本	1
		光寶科技(常州)公司	3	銷貨	13,853,750	成本加成本	6
		光寶科技(常州)公司	3	應收帳款	5,444,235	成本加成本	3
		光寶電子(東莞)公司	3	銷貨	10,741,568	成本加成本	5
		光寶電子(東莞)公司	3	應收帳款	1,781,147	成本加成本	1
		旭麗電子(東莞)公司	3	銷貨	5,996,218	成本加成本	3
		東莞致力電腦公司	3	銷貨	1,891,585	成本加成本	1
		東莞旭福電腦公司	3	銷貨	7,233,999	成本加成本	3
		東莞旭福電腦公司	3	應收帳款	1,172,403	成本加成本	1
		光寶電子(廣州)公司	3	銷貨	39,302,589	成本加成本	17
		光寶電子(廣州)公司	3	應收帳款	10,166,510	成本加成本	5
		建興光電科技(廣州)公司	3	銷貨	1,379,803	成本加成本	1
		建興光電科技(北海)公司	3	銷貨	15,412,908	成本加成本	7
		建興光電科技(北海)公司	3	應收帳款	5,345,685	成本加成本	3
		Lite-On Singapore Pte. Ltd.	3	銷貨	23,205,038	成本加成本	10

(接次頁)

(承前頁)

編號 (註一)	交易人 名稱	交易往來 對象	與交易人之關係 (註二)	交易 科目	往來		情形
					金額	條件	
18	Lite-On Overseas Trading Co., Ltd. 敦揚(廣州)汽車電子公司	Lite-On Singapore Pte. Ltd. Lite-On Singapore Pte. Ltd.	3	應收帳款	\$ 2,318,450	成本加成	佔合併總營收或總 資產之比率(註三) 1
19	Guangzhou Lite-On Mobile Engineering Plastics Co., Ltd.	Zhuhai Lite-On Mobile Telecommunication Co., Ltd.	3	銷貨	1,506,175	成本加成	1
20	Guangzhou Lite-On Mobile Electronic Components Co.Ltd.	Lite-On Mobile Pte. Ltd.	3	其他應收款	1,724,240	無顯著不同	1
21	Zhuhai Lite-On Mobile Telecommunication Co., Ltd.	Lite-On Mobile Pte. Ltd.	3	銷貨	2,184,744	成本加成	1
22			3	銷貨	1,686,339	成本加成	1

註一：母公司及子公司相互間之業務往來資訊應分別於編號欄註明，編號之填寫方法如下：

1. 母公司填 0。
2. 子公司依公司別由阿拉伯數字 1 開始依序編號。

註二：與交易人之關係有以下三種，標示種類即可：

1. 母公司對子公司。
2. 子公司對母公司。
3. 子公司對子公司。

註三：交易往來金額佔合併總營收或總資產比率之計算，若屬資產負債科目者，以期末餘額佔合併總資產之方式計算；若屬損益科目者，以當期累積金額佔合併總營收之方式計算。

註四：合併個體間之所有交易於編製合併財務報表時業已沖銷。

註五：僅揭露金額達合併總營收或總資產之比率 1% 以上之關係人交易，另相對之關係人交易不另行揭露。

五、最近年度經會計師查核簽證之公司個體財務報告

光寶科技股份有限公司

個體財務報告暨會計師查核報告 民國105及104年度

地址：台北市內湖區瑞光路392號22樓

電話：(02)8798-2888



勤業眾信

勤業眾信聯合會計師事務所
10596 台北市民生東路三段156號12樓

Deloitte & Touche
12th Floor, Hung Tai Financial Plaza
156 Min Sheng East Road, Sec. 3
Taipei 10596, Taiwan

Tel :+886 (2) 2545-9988
Fax:+886 (2) 4051-6888
www.deloitte.com.tw

會計師查核報告

光寶科技股份有限公司 公鑒：

查核意見

光寶科技股份有限公司民國 105 年及 104 年 12 月 31 日之個體資產負債表，暨民國 105 年及 104 年 1 月 1 日至 12 月 31 日之個體綜合損益表、個體權益變動表與個體現金流量表，以及個體財務報表附註（包括重大會計政策彙總），業經本會計師查核竣事。

依本會計師之意見，上開個體財務報表在所有重大方面係依照證券發行人財務報告編製準則編製，足以允當表達光寶科技股份有限公司民國 105 年及 104 年 12 月 31 日之個體財務狀況，暨民國 105 年及 104 年 1 月 1 日至 12 月 31 日之個體財務績效與個體現金流量。

查核意見之基礎

本會計師係依照會計師查核簽證財務報表規則及一般公認審計準則執行查核工作。本會計師於該等準則下之責任將於會計師查核個體財務報表之責任段進一步說明。本會計師所隸屬事務所受獨立性規範之人員已依會計師職業道德規範，與光寶科技股份有限公司保持超然獨立，並履行該規範之其他責任。本會計師相信已取得足夠及適切之查核證據，以作為表示查核意見之基礎。

關鍵查核事項

關鍵查核事項係指依本會計師之專業判斷，對光寶科技股份有限公司民國 105 年度個體財務報表之查核最為重要之事項。該等事項已於查核個體財

務報表整體及形成查核意見之過程中予以因應，本會計師並不對該等事項單獨表示意見。

茲對光寶科技股份有限公司民國 105 年度個體財務報表之關鍵查核事項敘明如下：

應收帳款備抵呆帳

應收帳款提列備抵呆帳金額係管理階層針對逾期及有信用風險之帳款以主觀的判斷決定可回收金額，其提列呆帳費用之金額係受管理階層對客戶信用品質評估之結果，因是本會計師著重於應收帳款餘額屬重大且有收款延遲之對象，以及管理階層對其提列呆帳金額之合理性。

會計政策如個體財務報表附註四所述。應收帳款之帳面金額，請參閱個體財務報表附註九之揭露。本會計師對上述說明之查核程序包括：

1. 審慎評估管理階層對於應收帳款帳齡報表按客戶信用等級之分類及提列比率之合理性，包括執行電腦審計抽樣程序測試應收帳款帳齡報表之正確性，比較本年度和以前年度應收帳款帳齡分布情形，以及檢視當年度與以前年度呆帳沖銷情形，並透過檢查期後收款確認流通在外款項之可回收性。
2. 檢視客戶交易信用額度核准及複核應收帳款分類帳沖轉情形以測試與應收帳款備抵呆帳有關之內部控制運作有效性。

存貨備抵跌價損失

存貨之價值受到需求市場之波動及技術快速變化之影響，以致發生存貨呆滯及過時之損失，另其存貨成本要素之分攤及淨變現價值之估計金額係受管理階層之主觀判斷，因是本會計師著重於應符合國際會計準則（IAS 2）之規定，以成本與淨變現價值孰低衡量，以及管理階層對其提列備抵存貨跌價損失金額的合理性。

會計政策如個體財務報表附註四所述。存貨之帳面金額，請參閱個體財務報表附註十之揭露。本會計師對上述說明之查核程序包括：

1. 審慎評估管理階層對於存貨庫齡報表按產品別之分類及提列比率之合理性，包括執行電腦審計抽樣程序測試存貨庫齡報表之正確性，並比較以前年度提列備抵數與實際沖銷差異之情形，以評估對存貨提列備抵存貨跌價損失之政策是否適當。

2. 取得年底之存貨跌價及庫齡資料，分析比較兩年度存貨跌價及呆滯損失之差異原因，並自年底存貨跌價及呆滯之明細中選樣，驗證年底存貨最近期之實際銷售價格與其帳面價值，以確認存貨業已按成本與淨變現價值孰低評價。
3. 取得年底存貨帳列數量與年度存貨盤點資料比較，以驗證存貨之存在性與完整性，以及藉由參與及觀察年底存貨盤點時，亦同時評估存貨狀況，以評估過時及損壞存貨之備抵存貨跌價損失之適當性。

採用權益法之投資、不動產、廠房及設備與無形資產（含商譽）之減損

採用權益法之投資、不動產、廠房及設備與無形資產（含商譽）之價值，係代表管理階層在多角化經營或永續經營之條件下，相關資產尚未折舊或攤銷並預期於未來各期間陸續可收回的金額，管理階層於每一資產負債表日應評估是否有任何跡象顯示上述資產可能已減損。若有任一減損跡象存在，則需估計該資產之可回收金額。倘無法估計個別資產之可回收金額，則管理階層應估計該資產所屬現金產生單位之可回收金額。因其是否有減損之情事與應有之減損金額之計算涉及諸多假設及估計，因是本會計師著重於應符合國際會計準則（IAS 36）之規定，確認上述資產之帳面金額是否未超過其可回收金額。

會計政策如個體財務報表附註四所述。相關資產帳面金額，請參閱個體財務報表附註十二、十三及十四之揭露。本會計師對上述說明之查核程序包括：

1. 藉由執行控制測試以了解管理階層資產減損評估方法及相關控制制度之設計與執行情形。
2. 取得管理階層自行評估之依各現金產生單位之資產減損評估表，並評估與諮詢本事務所內部專家，驗證管理階層辨識減損跡象之合理性，及其所使用之假設，包含現金產生單位區分、現金流量預測、折現率等是否適當。

訴訟準備與或有負債

管理階層業已於個體財務報表附註二七中彙總說明公司重大訴訟、調查、其他法令及政府有關事項之進度。由於與客戶補償及法律調查程序等有關準備之衡量及認列與或有負債之衡量及揭露需要管理階層作出重要判斷，

因是本會計師著重於應符合國際會計準則 (IAS 37) 之規定，確認於個體財務報表附註之揭露已充分說明該訴訟準備與或有負債存在之不確定性。本會計師對上述說明之查核程序包括：

1. 瞭解及評估管理階層辨認及評估暴險事項之重要控制之設計與執行有效性。
2. 審慎評估訴訟準備採用之假設，並與同業可得及歷史資訊比較，以評估準備提列是否足夠，包括覆核公司內部評估相關文件等。
3. 發函公司外部律師，以取得對未決訟案等重要法律事項之最新進展，並驗證管理階層所採用假設之合理性。

管理階層與治理單位對財務報表之責任

管理階層之責任係依照證券發行人財務報告編製準則及經金融監督管理委員會認可並發布生效之國際財務報導準則、國際會計準則、解釋及解釋公告編製允當表達之個體財務報表，且維持與個體財務報表編製有關之必要內部控制，以確保個體財務報表未存有導因於舞弊或錯誤之重大不實表達。

於編製個體財務報表時，管理階層之責任亦包括評估光寶科技股份有限公司繼續經營之能力、相關事項之揭露，以及繼續經營會計基礎之採用，除非管理階層意圖清算光寶科技股份有限公司或停止營業，或除清算或停業外別無實際可行之其他方案。

光寶科技股份有限公司之治理單位（審計委員會）負有監督財務報導流程之責任。

會計師查核個體財務報表之責任

本會計師查核個體財務報表之目的，係對個體財務報表整體是否存有導因於舞弊或錯誤之重大不實表達取得合理確信，並出具查核報告。合理確信係高度確信，惟依照一般公認審計準則執行之查核工作無法保證必能偵出個體財務報表存有之重大不實表達。不實表達可能導因於舞弊或錯誤。如不實表達之個別金額或彙總數可合理預期將影響個體財務報表使用者所作之經濟決策，則被認為具有重大性。

本會計師依照一般公認審計準則查核時，運用專業判斷並保持專業上之懷疑。本會計師亦執行下列工作：

1. 辨認並評估個體財務報表導因於舞弊或錯誤之重大不實表達風險；對所評估之風險設計及執行適當之因應對策；並取得足夠及適切之查核證據以作為查核意見之基礎。因舞弊可能涉及共謀、偽造、故意遺漏、不實聲明或踰越內部控制，故未偵出導因於舞弊之重大不實表達之風險高於導因於錯誤者。
2. 對與查核攸關之內部控制取得必要之瞭解，以設計當時情況下適當之查核程序，惟其目的非對光寶科技股份有限公司內部控制之有效性表示意見。
3. 評估管理階層所採用會計政策之適當性，及其所作會計估計與相關揭露之合理性。
4. 依據所取得之查核證據，對管理階層採用繼續經營會計基礎之適當性，以及使光寶科技股份有限公司繼續經營之能力可能產生重大疑慮之事件或情況是否存在重大不確定性，作出結論。本會計師若認為該等事件或情況存在重大不確定性，則須於查核報告中提醒個體財務報表使用者注意財務報表之相關揭露，或於該等揭露係屬不適當時修正查核意見。本會計師之結論係以截至查核報告日所取得之查核證據為基礎。惟未來事件或情況可能導致光寶科技股份有限公司不再具有繼續經營之能力。
5. 評估個體財務報表（包括相關附註）之整體表達、結構及內容，以及個體財務報表是否允當表達相關交易及事件。

本會計師與治理單位溝通之事項，包括所規劃之查核範圍及時間，以及重大查核發現（包括於查核過程中所辨認之內部控制顯著缺失）。

本會計師亦向治理單位提供本會計師所隸屬事務所受獨立性規範之人員已遵循會計師職業道德規範中有關獨立性之聲明，並與治理單位溝通所有可能被認為會影響會計師獨立性之關係及其他事項（包括相關防護措施）。

本會計師從與治理單位溝通之事項中，決定對光寶科技股份有限公司民國 105 年度個體財務報表查核之關鍵查核事項。本會計師於查核報告中敘明該等事項，除非法令不允許公開揭露特定事項，或在極罕見情況下，本會計師決定不於查核報告中溝通特定事項，因可合理預期此溝通所產生之負面影響大於所增進之公眾利益。

勤業眾信聯合會計師事務所

會計師 柯 志 賢



柯志賢

會計師 張 清 福



張清福

金融監督管理委員會核准文號
金管證六字第 0930160267 號

證券暨期貨管理委員會核准文號
台財證六字第 0920123784 號

中 華 民 國 106 年 2 月 24 日



光華科技股份有限公司
 合併資產負債表
 民國 105 年 11 月 31 日

單位：新台幣仟元

代 碼	資 產	105年12月31日		104年12月31日	
		金 額	%	金 額	%
	流動資產				
1100	現金及約當現金(附註六)	\$ 7,809,197	5	\$ 4,190,926	3
1110	透過損益按公允價值衡量之金融資產(附註七)	113,953	-	45,845	-
1147	無活絡市場之債務工具投資(附註八)	6,534	-	5,781	-
1150	應收票據-淨額(附註九)	1,244	-	180	-
1170	應收帳款-淨額(附註九)	27,660,329	18	21,641,543	15
1180	應收帳款-關係人(附註二五)	14,671,974	10	11,028,957	7
1200	其他應收款	315,080	-	790,721	1
1210	其他應收款-關係人(附註二五)	389,847	-	541,785	-
130X	存貨-淨額(附註十)	8,997,686	6	10,458,264	7
1410	預付款項	543,135	-	807,852	1
11XX	流動資產總計	60,508,979	39	49,511,854	34
	非流動資產				
1523	備供出售金融資產(附註十一)	314,251	-	321,274	-
1546	無活絡市場之債務工具投資(附註八)	303,823	-	4,527	-
1550	採用權益法之投資(附註十二)	80,160,419	52	80,806,177	55
1600	不動產、廠房及設備-淨額(附註十三)	6,425,996	4	6,879,323	5
1780	無形資產-淨額(附註十四)	6,177,890	4	6,742,250	5
1840	遞延所得稅資產(附註二一)	1,982,632	1	2,106,142	1
1920	存出保證金	117,843	-	160,322	-
1960	預付投資款	4,457	-	155,677	-
1990	其他非流動資產	6,399	-	6,444	-
15XX	非流動資產總計	95,493,710	61	97,182,136	66
1XXX	資 產 總 計	\$ 156,002,689	100	\$ 146,693,990	100
	負債及權益				
	流動負債				
2100	短期借款(附註十五)	\$ 10,126,680	6	\$ 12,874,375	9
2150	應付票據	2	-	2,597	-
2170	應付帳款	8,007,701	5	8,103,755	5
2180	應付帳款-關係人(附註二五)	32,387,980	21	18,858,168	13
2219	其他應付款	10,465,709	7	9,892,335	7
2220	其他應付款-關係人(附註二五)	199,880	-	755,682	-
2230	當期所得稅負債(附註二一)	1,785,826	1	1,270,893	1
2250	負債準備(附註十六)	857,176	1	853,031	1
2310	預收款項	1,295,315	1	1,814,666	1
2320	一年內到期之銀行長期借款(附註十五)	4,800,000	3	2,900,000	2
21XX	流動負債總計	69,926,269	45	57,325,502	39
	非流動負債				
2540	銀行長期借款(附註十五)	7,200,000	4	9,600,000	7
2570	遞延所得稅負債(附註二一)	2,757,688	2	3,282,201	2
2640	淨確定福利負債(附註十七)	101,521	-	63,935	-
2645	存出保證金	19,661	-	21,210	-
2650	採用權益法之投資貸餘(附註十二)	66,015	-	412,631	-
25XX	非流動負債總計	10,144,885	6	13,379,977	9
2XXX	負債總計	80,071,154	51	70,705,479	48
	權益				
	股本				
3110	普通股股本	23,508,670	15	23,349,283	16
	資本公積				
3211	普通股股票溢價	9,372,488	6	9,251,603	7
3213	轉換公司債轉換溢價	7,462,138	5	7,462,138	5
3220	庫藏股票交易	328,800	-	275,516	-
3235	認列對子公司所有權益變動數	45,612	-	43,236	-
3260	採用權益法認列關聯企業股權淨值之變動數	273,487	-	278,747	-
3270	合併溢額	10,015,194	7	10,015,194	7
3200	資本公積合計	27,497,719	18	27,326,434	19
	保留盈餘				
3310	法定盈餘公積	10,845,332	7	10,123,042	7
3320	特別盈餘公積	398,602	-	232,213	-
3350	未分配盈餘	16,252,206	11	13,011,073	9
3300	保留盈餘總計	27,496,140	18	23,366,328	16
	其他權益				
3410	國外營運機構財務報表換算之兌換差額	(1,195,684)	(1)	3,347,902	2
3425	備供出售金融資產未實現損失	(126,588)	-	(152,714)	-
3400	其他權益總計	(1,322,272)	(1)	3,195,188	2
3500	庫藏股票	(1,248,722)	(1)	(1,248,722)	(1)
3XXX	權益總計	75,931,535	49	75,988,511	52
	負債及權益總計	\$ 156,002,689	100	\$ 146,693,990	100

後附之附註係本個體財務報告之一部分。

光寶科技股份有限公司

個體綜合損益表

民國 105 年及 104 年 1 月 1 日至 12 月 31 日

單位：新台幣仟元，惟
每股盈餘為元

代 碼		105年度		104年度	
		金 額	%	金 額	%
	營業收入				
4110	銷貨收入（附註十九及二五）	\$153,349,016	103	\$127,877,547	103
4170	減：銷貨退回	913,932	1	827,475	1
4190	銷貨折讓	3,708,892	2	2,420,824	2
4000	營業收入合計	<u>148,726,192</u>	<u>100</u>	<u>124,629,248</u>	<u>100</u>
	營業成本				
5110	銷貨成本（附註十、二十及二五）	<u>133,223,045</u>	<u>90</u>	<u>110,580,446</u>	<u>88</u>
5900	營業毛利	15,503,147	10	14,048,802	12
5910	減：與子公司及關聯企業之未實現利益	48,478	-	-	-
5920	加：與子公司及關聯企業之已實現利益	-	-	28,510	-
5950	營業毛利淨額	<u>15,454,669</u>	<u>10</u>	<u>14,077,312</u>	<u>12</u>
	營業費用（附註二十及二五）				
6100	推銷費用	2,580,664	2	3,030,307	2
6200	管理費用	4,416,912	3	4,823,651	4
6300	研究發展費用	3,472,085	2	3,293,023	3
6000	營業費用合計	<u>10,469,661</u>	<u>7</u>	<u>11,146,981</u>	<u>9</u>
6900	營業淨利	<u>4,985,008</u>	<u>3</u>	<u>2,930,331</u>	<u>3</u>

（接次頁）

(承前頁)

代 碼		105年度		104年度	
		金 額	%	金 額	%
	營業外收入及支出				
7070	採用權益法認列之子公司及關聯企業利益之份額	\$ 4,955,874	3	\$ 5,047,718	4
7100	利息收入	35,319	-	32,065	-
7130	股利收入	5,960	-	10,844	-
7190	其他收入(附註二五)	1,839,685	1	1,185,172	1
7210	處分不動產、廠房及設備利益(附註二五)	31,003	-	39,220	-
7225	處分投資利益	4,318	-	20,190	-
7230	外幣兌換淨損	(28,322)	-	(27,501)	-
7235	透過損益按公允價值衡量之金融資產利益	90,209	-	45,845	-
7510	利息費用	(308,094)	-	(341,075)	-
7590	什項支出	(231,216)	-	(555,040)	(1)
7610	處分不動產、廠房及設備損失	(53,976)	-	(517)	-
7670	減損損失(附註十一、十三及十四)	(<u> 341,670</u>)	<u>-</u>	(<u> 54,801</u>)	<u>-</u>
7000	營業外收入及支出合計	<u> 5,999,090</u>	<u> 4</u>	<u> 5,402,120</u>	<u> 4</u>
7900	稅前淨利	10,984,098	7	8,332,451	7
7950	所得稅費用(附註二一)	(<u> 1,567,747</u>)	(<u> 1</u>)	(<u> 1,109,552</u>)	(<u> 1</u>)
8200	淨 利	<u> 9,416,351</u>	<u> 6</u>	<u> 7,222,899</u>	<u> 6</u>
	其他綜合損益(附註十七、十八及二一)				
	不重分類至損益之項目：				
8311	確定福利計畫之再衡量數	(50,094)	-	(76,626)	-
8330	採用權益法認列之子公司及關聯企業之其他綜合損失之份額	(14,722)	-	(21,876)	-

(接次頁)

(承前頁)

代 碼		105年度		104年度	
		金 額	%	金 額	%
8349	與不重分類之項目 相關之所得稅利 益	\$ 8,516	-	\$ 13,026	-
8310	後續可能重分類至損益 之項目：	(56,300)	-	(85,476)	-
8361	國外營運機構財務 報表換算之兌換 差額	(5,056,073)	(3)	(818,537)	(1)
8362	備供出售金融資產 未實現評價(損) 益	50,209	-	(300,819)	-
8363	現金流量避險中屬 有效避險部分之 避險工具利益	-	-	11,989	-
8380	採用權益法認列之 子公司及關聯企 業之其他綜合損 失份額	(354,459)	-	(81,980)	-
8399	與可能重分類之項 目相關之所得稅 利益	842,863	-	132,355	-
8360		(4,517,460)	(3)	(1,056,992)	(1)
8300	其他綜合損失合計	(4,573,760)	(3)	(1,142,468)	(1)
8500	綜合損益總額	\$ 4,842,591	3	\$ 6,080,431	5
	每股盈餘(附註二二) 來自繼續營業單位				
9710	基 本	\$ 4.05		\$ 3.10	
9810	稀 釋	\$ 4.00		\$ 3.05	

後附之附註係本個體財務報告之一部分。

董事長：宋恭源



經理人：陳廣中



會計主管：朱崑城



光寶科技股份有限公司

個體現金流量表

民國 105 年及 104 年 1 月 1 日至 12 月 31 日

單位：新台幣仟元

代 碼		105年度	104年度
	營業活動之現金流量		
A10000	稅前淨利	\$10,984,098	\$ 8,332,451
A20000	調整項目：		
A20100	折舊費用	751,792	701,807
A20200	攤銷費用	418,255	462,614
A20300	提列呆帳費用	4,798	13,818
A20400	透過損益按公允價值衡量金融 資產之利益	(90,209)	(45,845)
A20900	利息費用	308,094	341,075
A21200	利息收入	(35,319)	(32,065)
A21300	股利收入	(5,960)	(10,844)
A22400	採用權益法認列之子公司及關 聯企業利益之份額	(4,955,874)	(5,047,718)
A22500	處分不動產、廠房及設備淨損 (益)	22,973	(38,703)
A23100	處分備供出售金融資產利益	(3,310)	(19,926)
A23200	處分採用權益法之投資利益	(1,008)	(264)
A23500	金融資產減損損失	4,709	54,801
A23700	非金融資產減損損失	34,235	162,974
A23900	與子公司及關聯企業之未實現 銷貨利益	48,478	-
A24000	與子公司及關聯企業之已實現 銷貨利益	-	(28,510)
A24100	未實現外幣兌換損失(利益)	(276,479)	270,959
A29900	提列負債準備	293,421	263,383
	與營業活動相關之資產/負債 變動數		
A31110	持有供交易之金融資產	22,100	-
A31130	應收票據	(1,064)	40,433
A31150	應收帳款	(6,023,583)	1,422,153
A31160	應收帳款－關係人	(3,643,017)	(196,112)
A31180	其他應收款	487,519	(132,535)
A31190	其他應收款－關係人	153,972	30,664
A31200	存 貨	1,763,304	(2,195,953)

(接次頁)

(承前頁)


代 碼		105年度	104年度
A31230	預付款項	\$ 264,717	\$ 111,781
A32130	應付票據	(2,595)	(4,118)
A32150	應付帳款	180,538	1,827,447
A32160	應付帳款－關係人	13,529,812	(2,052,623)
A32180	其他應付款	747,165	2,146,279
A32190	其他應付款－關係人	(555,802)	155,582
A32200	負債準備	(289,276)	(238,639)
A32210	預收款項	(519,351)	(144,127)
A32240	淨確定福利負債	(<u>12,508</u>)	(<u>12,674</u>)
A33000	營運產生之現金流入	13,604,625	6,137,565
A33100	收取之利息	23,441	32,362
A33200	收取之股利	5,960	10,844
A33300	支付之利息	(304,433)	(343,334)
A33500	支付之所得稅	(<u>602,438</u>)	(<u>190,471</u>)
AAAA	營業活動之淨現金流入	<u>12,727,155</u>	<u>5,646,966</u>
投資活動之現金流量			
B00400	處分備供出售金融資產價款	55,833	22,949
B00600	取得無活絡市場之債務工具投資	(300,049)	(8,519)
B01800	取得採用權益法之投資	(537,840)	(1,555,000)
B01900	處分採用權益法之長期股權投資	19,829	-
B02000	預付長期投資款增加	(4,457)	(155,677)
B02400	採用權益法之被投資公司減資退回 股款	281,556	4,806
B02700	購置不動產、廠房及設備	(504,810)	(520,263)
B02800	處分不動產、廠房及設備	104,150	383,631
B03700	存出保證金減少	42,479	14,482
B04500	購置無形資產	(156,383)	(133,023)
B06800	其他非流動資產減少	45	834
B07600	收取子公司及關聯企業之股利	<u>253,500</u>	<u>283,994</u>
BBBB	投資活動之淨現金流出	(<u>746,147</u>)	(<u>1,661,786</u>)
籌資活動之現金流量			
C00200	短期借款減少	(2,747,695)	(592,746)
C01700	償還長期借款	(500,000)	(425,000)
C03000	存入保證金增加(減少)	(1,549)	1,414
C04500	發放現金股利	(5,113,493)	(4,613,097)
C04900	庫藏股票買回成本	-	(<u>706,679</u>)
CCCC	籌資活動之淨現金流出	(<u>8,362,737</u>)	(<u>6,336,108</u>)


(接次頁)


(承前頁)

<u>代 碼</u>		<u>105年度</u>	<u>104年度</u>
EEEE	現金及約當現金淨增加(減少)數	\$ 3,618,271	(\$ 2,350,928)
E00100	年初現金及約當現金餘額	<u>4,190,926</u>	<u>6,541,854</u>
E00200	年底現金及約當現金餘額	<u>\$ 7,809,197</u>	<u>\$ 4,190,926</u>

後附之附註係本個體財務報告之一部分。

董事長：宋恭瀾 

經理人：陳廣中 

會計主管：朱崑城 

光寶科技股份有限公司

個體財務報表附註

民國 105 年及 104 年 1 月 1 日至 12 月 31 日

(除另予註明者外，均以新台幣仟元為單位)

一、公司沿革

光寶科技股份有限公司（以下稱「本公司」）於 78 年 3 月成立，為一股票上市公司，主要經營業務為(1)電腦資訊系統及週邊設備之製造加工及買賣業務(2)多功能事務機、網路設備、系統設備及其他影像處理設備之製造加工買賣業務(3)資料儲存及處理設備、電子零組件製造及事務性機器設備批發零售業務(4)電子用線圈、變壓器、電源供應器及電子五金零件之製造、買賣及進出口貿易業務(5)各種發光二極體產品之研發、設計、製造及買賣業務(6)經營汽車電子相關產品之研發、加工、製造及銷售業務(7)各式光學鏡頭模組與光電零組件產品之研發設計、製造及銷售業務。

本公司以 91 年 11 月 4 日為合併基準日，採吸收合併方式合併台灣光寶電子股份有限公司（台灣光寶公司）、旭麗股份有限公司（旭麗公司）及致福股份有限公司（致福公司）。台灣光寶公司、旭麗公司及致福公司之一切權利義務及債權債務，悉由本公司概括承受。

本公司以 93 年 4 月 1 日為合併基準日，採吸收合併方式合併子公司一松喬實業股份有限公司（松喬實業公司），以本公司為存續公司，松喬實業公司之一切權利義務及債權債務，悉由本公司概括承受。

另本公司分別以 103 年 3 月 22 日、103 年 4 月 15 日、103 年 6 月 1 日、103 年 6 月 29 日、103 年 6 月 30 日及 103 年 9 月 1 日為合併基準日，採吸收合併方式合併子公司一力信興業股份有限公司（力信興業公司）、光寶動力儲能科技股份有限公司（光寶動力儲能科技公司）、敦揚科技股份有限公司（敦揚科技公司）、光林電子股份有限公司（光林電子公司）、建興電子科技股份有限公司（建興電子科技公司）及宏翔光電股份有限公司（宏翔光電公司），以本公司為存續公司，上述子公司之一切權利義務及債權債務，悉由本公司概括承受。

本個體財務報告係以本公司之功能性貨幣新台幣表達。

二、通過財務報告之日期及程序

本個體財務報告於 106 年 2 月 24 日經董事會通過。

三、新發布及修訂準則及解釋之適用

- (一) 尚未生效之證券發行人財務報告編製準則及經金管會認可將於 106 年適用之國際財務報導準則 (IFRS)、國際會計準則 (IAS)、解釋 (IFRIC) 及解釋公告 (SIC)

依據金融監督管理委員會 (以下稱「金管會」) 發布之金管證審字第 1050050021 號及金管證審字第 1050026834 號函，本公司將自 106 年度開始適用業經國際會計準則理事會 (IASB) 發布且經金管會認可 106 年適用之 IFRS、IAS、IFRIC 及 SIC (以下稱「IFRSs」) 及相關證券發行人財務報告編製準則修正規定。

新發布 / 修正 / 修訂準則及解釋	IASB 發布之生效日(註1)
「2010-2012 週期之年度改善」	2014 年 7 月 1 日 (註2)
「2011-2013 週期之年度改善」	2014 年 7 月 1 日
「2012-2014 週期之年度改善」	2016 年 1 月 1 日 (註3)
IFRS 10、IFRS 12 及 IAS 28 之修正「投資個體：適用合併報表之例外規定」	2016 年 1 月 1 日
IFRS 11 之修正「聯合營運權益之取得」	2016 年 1 月 1 日
IFRS 14「管制遞延帳戶」	2016 年 1 月 1 日
IAS 1 之修正「揭露倡議」	2016 年 1 月 1 日
IAS 16 及 IAS 38 之修正「可接受之折舊及攤銷方法之闡釋」	2016 年 1 月 1 日
IAS 16 及 IAS 41 之修正「農業：生產性植物」	2016 年 1 月 1 日
IAS 19 之修正「確定福利計畫：員工提撥金」	2014 年 7 月 1 日
IAS 27 之修正「單獨財務報表中之權益法」	2016 年 1 月 1 日
IAS 36 之修正「非金融資產可回收金額之揭露」	2014 年 1 月 1 日
IAS 39 之修正「衍生工具之約務更替與避險會計之持續適用」	2014 年 1 月 1 日
IFRIC 21「公課」	2014 年 1 月 1 日

註 1：除另註明外，上述新發布 / 修正 / 修訂準則或解釋係於各該日期以後開始之年度期間生效。

註 2：給與日於 2014 年 7 月 1 日以後之股份基礎給付交易開始適用 IFRS 2 之修正；收購日於 2014 年 7 月 1 日以後之企業合併開

始適用 IFRS 3 之修正；IFRS 13 於修正時即生效。其餘修正係適用於 2014 年 7 月 1 日以後開始之年度期間。

註 3：除 IFRS 5 之修正推延適用於 2016 年 1 月 1 日以後開始之年度期間外，其餘修正係追溯適用於 2016 年 1 月 1 日以後開始之年度期間。

除下列說明外，適用上述修正後之證券發行人財務報告編製準則及 106 年適用之 IFRSs 規定將不致造成本公司會計政策之重大變動：

證券發行人財務報告編製準則之修正

該修正除配合 106 年適用之 IFRSs 新增若干會計項目及非金融資產減損揭露規定外，另配合國內實施 IFRSs 情形，強調若干認列與衡量規定，並新增關係人交易及商譽等揭露。

該修正規定，其他公司或機構與本公司之董事長或總經理為同一人，或具有配偶或二親等以內關係者，除能證明不具控制或重大影響者外，係屬實質關係人。此外，該修正規定應揭露與本公司進行重大交易之關係人名稱及關係，若單一關係人交易金額或餘額達本公司各該項交易總額或餘額 10% 以上者，應按關係人名稱單獨列示。

此外，若被收購公司於合併後之實際營運情形與收購時之預期效益有重大差異者，該修正規定應附註揭露。

106 年追溯適用前述修正時，將增加關係人交易及商譽減損之揭露。

除上述影響外，截至本個體財務報告通過發布日止，本公司仍持續評估修正後之證券發行人財務報告編製準則對各期間財務狀況與財務績效之影響，相關影響待評估完成時予以揭露。

(二) 國際會計準則理事會 (IASB) 已發布但尚未經金管會認可之 IFRSs

本公司未適用下列業經 IASB 發布但尚未經金管會認可之 IFRSs。截至本個體財務報告通過發布日止，除 IFRS 9 及 IFRS 15 應自 107 年度開始適用外，金管會尚未發布其他準則生效日。

新發布／修正／修訂準則及解釋	IASB 發布之生效日(註1)
「2014-2016 週期之年度改善」	註2
IFRS 2 之修正「股份基礎給付交易之分類與衡量」	2018 年 1 月 1 日
IFRS 9「金融工具」	2018 年 1 月 1 日
IFRS 9 及 IFRS 7 之修正「強制生效日及過渡揭露」	2018 年 1 月 1 日
IFRS 10 及 IAS 28 之修正「投資者與其關聯企業或合資間之資產出售或投入」	未定
IFRS 15「客戶合約之收入」	2018 年 1 月 1 日
IFRS 15 之修正「IFRS 15 之闡釋」	2018 年 1 月 1 日
IFRS 16「租賃」	2019 年 1 月 1 日
IAS 7 之修正「揭露倡議」	2017 年 1 月 1 日
IAS 12 之修正「未實現損失之遞延所得稅資產之認列」	2017 年 1 月 1 日
IAS 40 之修正「投資性不動產之轉換」	2018 年 1 月 1 日
IFRIC 22「外幣交易與預收付對價」	2018 年 1 月 1 日

註 1：除另註明外，上述新發布／修正／修訂準則或解釋係於各該日期以後開始之年度期間生效。

註 2：IFRS 12 之修正係追溯適用於 2017 年 1 月 1 日以後開始之年度期間；IAS 28 之修正係追溯適用於 2018 年 1 月 1 日以後開始之年度期間。

1. IFRS 9「金融工具」

金融資產之認列及衡量

就金融資產方面，所有原屬於 IAS 39「金融工具：認列與衡量」範圍內之金融資產後續衡量係以攤銷後成本衡量或以公允價值衡量。IFRS 9 對金融資產之分類規定如下。

本公司投資之債務工具，若其合約現金流量完全為支付本金及流通在外本金金額之利息，分類及衡量如下：

- (1) 以收取合約現金流量為目的之經營模式而持有該金融資產，則該金融資產係以攤銷後成本衡量。此類金融資產後續係按有效利率認列利息收入於損益，並持續評估減損，減損損益認列於損益。
- (2) 藉由收取合約現金流量與出售金融資產而達成目的之經營模式而持有該金融資產，則該金融資產係以透過其他綜合

損益按公允價值衡量。此類金融資產後續係按有效利率認列利息收入於損益，並持續評估減損，減損損益與兌換損益亦認列於損益，其他公允價值變動則認列於其他綜合損益。於該金融資產除列或重分類時，原先累積於其他綜合損益之公允價值變動應重分類至損益。

本公司投資非屬前述條件之金融資產，係以公允價值衡量，公允價值變動認列於損益。惟本公司得選擇於原始認列時，將非持有供交易之權益投資指定為透過其他綜合損益按公允價值衡量。此類金融資產除股利收益認列於損益外，其他相關利益及損失係認列於其他綜合損益，後續無須評估減損，累積於其他綜合損益之公允價值變動亦不重分類至損益。

金融資產之減損

IFRS 9 改採用「預期信用損失模式」認列金融資產之減損。以攤銷後成本衡量之金融資產、強制透過其他綜合損益按公允價值衡量之金融資產、應收租賃款、IFRS 15「客戶合約之收入」產生之合約資產或放款承諾及財務保證合約，係認列備抵信用損失。若前述金融資產之信用風險自原始認列後並未顯著增加，則其備抵信用損失係按未來 12 個月之預期信用損失衡量。若前述金融資產之信用風險自原始認列後已顯著增加且非低信用風險，則其備抵信用損失係按剩餘存續期間之預期信用損失衡量。但未包括重大財務組成部分之應收帳款必須按存續期間之預期信用損失衡量備抵信用損失。

此外，原始認列時已有信用減損之金融資產，本公司考量原始認列時之預期信用損失以計算信用調整後之有效利率，後續備抵信用損失則按後續預期信用損失累積變動數衡量。

過渡規定

IFRS 9 生效時，首次適用日前已除列之項目不得適用。金融資產之分類、衡量與減損應追溯適用，惟本公司無須重編比較期間，並將首次適用之累積影響數認列於首次適用日。一般避險會計應推延適用，惟避險選擇權之損益認列則須追溯適用。

2. IFRS 15「客戶合約之收入」

IFRS 15 係規範來自客戶合約之收入認列原則，該準則將取代 IAS 18「收入」、IAS 11「建造合約」及相關解釋。

本公司於適用 IFRS 15 時，係以下列步驟認列收入：

- (1) 辨認客戶合約；
- (2) 辨認合約中之履約義務；
- (3) 決定交易價格；
- (4) 將交易價格分攤至合約中之履約義務；及
- (5) 於滿足履約義務時認列收入。

IFRS 15 生效時，本公司得選擇追溯適用至比較期間或將首次適用之累積影響數認列於首次適用日。

3. IFRS 16「租賃」

IFRS 16 係規範租賃之會計處理，該準則將取代 IAS 17「租賃」及相關解釋。

於適用 IFRS 16 時，若本公司為承租人，除小額租賃及短期租賃得選擇採用類似 IAS 17 之營業租賃處理外，其他租賃皆應於個體資產負債表上認列使用權資產及租賃負債。個體綜合損益表應分別表達使用權資產之折舊費用及租賃負債按有效利息法所產生之利息費用。在個體現金流量表中，償付租賃負債之本金金額及支付利息部分皆表達為營業活動。

對於本公司為出租人之會計處理預計無重大影響。

IFRS 16 生效時，本公司得選擇追溯適用至比較期間或將首次適用之累積影響數認列於首次適用日。

4. IFRIC 22「外幣交易與預收付對價」

IAS 21 規定外幣交易之原始認列，應以外幣金額依交易日功能性貨幣與外幣間之即期匯率換算為功能性貨幣記錄。IFRIC 22 進一步說明若企業於原始認列非貨幣性資產或負債前已預付或預收對價，應以原始認列預收付對價之日作為交易日。若企業分次預收付對價，應分別決定每次預收付對價之交易日。

本公司得選擇追溯適用 IFRIC 22，或自首次適用日或首次適用 IFRIC 22 之財務報告比較期間開始日推延適用 IFRIC 22。

除上述影響外，截至本個體財務報告通過發布日止，本公司仍持續評估其他準則、解釋之修正對財務狀況與財務績效之影響，相關影響待評估完成時予以揭露。

四、重大會計政策之彙總說明

(一) 遵循聲明

本個體財務報告係依照證券發行人財務報告編製準則編製。

(二) 編製基礎

除按公允價值衡量之金融工具外，本個體財務報告係依歷史成本基礎編製。

公允價值衡量依照相關輸入值之可觀察程度及重要性分為第 1 等級至第 3 等級：

1. 第 1 等級輸入值：係指於衡量日可取得之相同資產或負債於活躍市場之報價（未經調整）。
2. 第 2 等級輸入值：係指除第 1 等級之報價外，資產或負債直接（亦即價格）或間接（亦即由價格推導而得）之可觀察輸入值。
3. 第 3 等級輸入值：係指資產或負債之不可觀察之輸入值。

本公司於編製個體財務報告時，對投資子公司及關聯企業係採權益法處理。為使本個體財務報告之本年度損益、其他綜合損益及權益與本公司合併財務報告中歸屬於本公司業主之本年度損益、其他綜合損益及權益相同，個體基礎與合併基礎下若干會計處理差異係調整「採用權益法之投資」、「採用權益法之子公司及關聯企業損益份額」及「採用權益法之子公司及關聯企業其他綜合損益份額」暨相關權益項目。

(三) 資產與負債區分流動與非流動之標準

流動資產包括：

1. 主要為交易目的而持有之資產；
2. 預期於資產負債表日後 12 個月內實現之資產；及

3. 現金及約當現金（但不包括於資產負債表日後逾 12 個月用以交換或清償負債而受到限制者）。

流動負債包括：

1. 主要為交易目的而持有之負債；
2. 於資產負債表日後 12 個月內到期清償之負債（即使於資產負債表日後至通過發布財務報告前已完成長期性之再融資或重新安排付款協議，亦屬流動負債），以及
3. 不能無條件將清償期限遞延至資產負債表日後至少 12 個月之負債。惟負債之條款可能依交易對方之選擇，以發行權益工具而導致其清償者，並不影響分類。

非屬上述流動資產或流動負債者，係分類為非流動資產或非流動負債。

（四）企業合併

企業合併係採收購法處理。收購相關成本於成本發生及勞務取得當年度列為費用。

商譽係按移轉對價之公允價值以及收購者先前已持有被收購者之權益於收購日之公允價值之總額，超過收購日所取得可辨認資產及承擔負債之淨額衡量。

對被收購者具有現時所有權權益且清算時有權按比例享有被收購者淨資產之非控制權益，係以其所享有被收購者可辨認淨資產已認列金額之比例份額衡量。

（五）外 幣

本公司編製財務報告時，以本公司功能性貨幣以外之貨幣（外幣）交易者，依交易日匯率換算為功能性貨幣記錄。

外幣貨幣性項目於每一資產負債表日以收盤匯率換算。因交割貨幣性項目或換算貨幣性項目產生之兌換差額，於發生當年度認列於損益。

以公允價值衡量之外幣非貨幣性項目係以決定公允價值當日之匯率換算，所產生之兌換差額列為當年度損益，惟屬公允價值變動認列於其他綜合損益者，其產生之兌換差額列於其他綜合損益；以

歷史成本衡量之外幣非貨幣性項目係以交易日之匯率換算，不再重新換算。

於編製個體財務報告時，國外營運機構（包含營運所在國家或使用之貨幣與本公司不同之子公司、關聯企業或分公司）之資產及負債以每一資產負債表日匯率換算為新台幣。收益及費損項目係以當年度平均匯率換算，所產生之兌換差額列於其他綜合損益。

若本公司處分國外營運機構之所有權益，或處分國外營運機構之子公司部分權益但喪失控制，或處分國外營運機構之關聯企業後之保留權益係金融資產並按金融工具之會計政策處理，所有與該國外營運機構相關之累計兌換差額將重分類至損益。

若部分處分國外營運機構之子公司未導致喪失控制，係按比例將累計兌換差額併入權益交易計算，但不認列為損益。在其他任何部分處分國外營運機構之情況下，累計兌換差額則按處分比例重分類至損益。

因收購國外營運機構產生之商譽及因收購國外營運機構對資產及負債帳面金額所作之公允價值調整，係視為該國外營運機構之資產及負債，並以每一資產負債表日之收盤匯率換算，所產生之兌換差額認列於其他綜合損益。

(六) 存 貨

存貨包括原物料、在製品、製成品及購入成品。存貨係以成本與淨變現價值孰低衡量，比較成本與淨變現價值時除同類別存貨外係以個別項目為基礎。淨變現價值係指在正常情況下之估計售價減除至完工尚需投入之成本及銷售費用後之餘額。存貨成本之計算係採加權平均法。

(七) 採用權益法之投資

本公司採用權益法處理對子公司及關聯企業之投資。

1. 投資子公司

子公司係指本公司具有控制之個體。

權益法下，投資子公司原始依成本認列，取得日後帳面金額係隨本公司所享有之子公司損益及其他綜合損益份額與利潤

分配而增減。此外，針對本公司可享有子公司其他權益之變動係按持股比例認列。

當本公司對子公司所有權權益之變動未導致喪失控制者，係作為權益交易處理。投資帳面金額與所支付或收取對價之公允價值間之差額，係直接認列為權益。

當本公司對子公司之損失份額等於或超過其在該子公司之權益時，係繼續按持股比例認列損失。

取得成本超過本公司於取得日所享有子公司可辨認資產及負債淨公允價值份額之數額列為商譽，該商譽係包含於該投資之帳面金額且不得攤銷；本公司於取得日所享有子公司可辨認資產及負債淨公允價值份額超過取得成本之數額列為當年度收益。

本公司評估減損時，係以財務報告整體考量現金產生單位並比較其可回收金額與帳面金額。嗣後若資產可回收金額增加時，將減損損失之迴轉認列為利益，惟資產於減損損失迴轉後之帳面金額，不得超過該項資產在未認列減損損失之情況下，減除應提列攤銷後之帳面金額。歸屬於商譽之減損損失不得於後續期間迴轉。

當喪失對子公司控制時，本公司係按喪失控制日之公允價值衡量其對前子公司之剩餘投資，剩餘投資之公允價值及任何處分價款與喪失控制當日之投資帳面金額之差額，列入當年度損益。此外，於其他綜合損益中所認列與該子公司有關之所有金額，其會計處理係與本公司直接處分相關資產或負債所必須遵循之基礎相同。

本公司與子公司之順流交易未實現損益於個體財務報告予以銷除。本公司與子公司之逆流及側流交易所產生之損益，僅在與本公司對子公司權益無關之範圍內，認列於個體財務報告。

2. 投資關聯企業

關聯企業係指本公司具有重大影響，但非屬子公司或合資之企業。重大影響係指參與被投資公司財務及營運政策決策之權力，但非控制或聯合控制該等政策。

權益法下，投資關聯企業原始依成本認列，取得日後帳面金額係隨本公司所享有之關聯企業損益及其他綜合損益份額與利潤分配而增減。此外，針對本公司可享有關聯企業權益之變動係按持股比例認列。

取得成本超過本公司於取得日所享有關聯企業可辨認資產及負債淨公允價值份額之數額列為商譽，該商譽係包含於該投資之帳面金額且不得攤銷；本公司於取得日所享有關聯企業可辨認資產及負債淨公允價值份額超過取得成本之數額列為當年度損益。

關聯企業發行新股時，本公司若未按持股比例認購，致使持股比例發生變動，並因而使投資之股權淨值發生增減時，其增減數調整資本公積—採權益法認列關聯企業股權淨值之變動數及採用權益法之投資。惟若未按持股比例認購或取得致使對關聯企業之所有權權益減少者，於其他綜合損益中所認列與該關聯企業有關之金額按減少比例重分類，其會計處理之基礎係與關聯企業若直接處分相關資產或負債所必須遵循之基礎相同；前項調整如應借記資本公積，而採用權益法之投資所產生之資本公積餘額不足時，其差額借記保留盈餘。

當本公司對關聯企業之損失份額等於或超過其在該關聯企業之權益時，即停止認列進一步之損失。本公司僅於發生法定義務、推定義務或已代關聯企業支付款項之範圍內，認列額外損失及負債。

本公司於評估減損時，係將投資之整體帳面金額（含商譽）視為單一資產比較可回收金額與帳面金額，進行減損測試，所認列之減損損失亦屬於投資帳面金額之一部分。減損損失之任何迴轉，於該投資之可回收金額後續增加之範圍內予以認列。

本公司自其投資不再為關聯企業之日停止採用權益法，其對原關聯企業之保留權益以公允價值衡量，該公允價值及處分價款與停止採用權益法當日之投資帳面金額之差額，列入當年度損益。此外，於其他綜合損益中所認列與該關聯企業有關之所有金額，其會計處理之基礎係與關聯企業若直接處分相關資產或負債所必須遵循之基礎相同。若對關聯企業之投資成為合資之投資，或對合資之投資成為對關聯企業之投資，本公司係持續採用權益法而不對保留權益作再衡量。

本公司與關聯企業間之逆流、順流及側流交易所產生之損益，僅在與本公司對關聯企業權益無關之範圍內，認列於個體財務報告。

(八) 不動產、廠房及設備

不動產、廠房及設備係以成本認列，後續以成本減除累計折舊及累計減損損失後之金額衡量。

建造中之不動產、廠房及設備係以成本減除累計減損損失後之金額認列。成本包括專業服務費用及符合資本化條件之借款成本。該等資產於完工並達預期使用狀態時，分類至不動產、廠房及設備之適當類別並開始提列折舊。

不動產、廠房及設備（包含融資租賃所持有之資產）於耐用年限內按直線基礎提列折舊，對每一重大部分單獨提列折舊。若租賃期間較耐用年限短者，則於租賃期間內提列折舊。本公司至少於每一年度結束日對估計耐用年限、殘值及折舊方法進行檢視，並推延適用會計估計變動之影響。

不動產、廠房及設備除列時，淨處分價款與該資產帳面金額間之差額係認列於損益。

(九) 商譽

企業合併所取得之商譽係依收購日所認列之商譽金額作為成本，後續以成本減除累計減損損失後之金額衡量。

為減損測試之目的，商譽分攤至本公司預期因該合併綜效而受益之各現金產生單位或現金產生單位群組（簡稱「現金產生單位」）。

受攤商譽之現金產生單位每年及有跡象顯示該單位可能已減損時藉由包含商譽之該單位帳面金額與其可回收金額之比較，進行該單位之減損測試。若分攤至現金產生單位之商譽係當年度企業合併取得，則該單位應於當年度結束前進行減損測試。若受攤商譽之現金產生單位之可回收金額低於其帳面金額，減損損失係先減少該現金產生單位受攤商譽之帳面金額，次就該單位內其他各資產帳面金額之比例減少各該資產帳面金額。任何減損損失直接認列為當年度損失。商譽減損損失不得於後續期間迴轉。

處分受攤商譽現金產生單位內之某一營運時，與該被處分營運有關之商譽金額係包含於營運之帳面金額以決定處分損益。

(十) 無形資產

1. 單獨取得

單獨取得之有限耐用年限無形資產原始以成本衡量，後續係以成本減除累計攤銷及累計減損損失後之金額衡量。無形資產於耐用年限內按直線基礎進行攤銷，並且至少於每一年度結束日對估計耐用年限、殘值及攤銷方法進行檢視，並推延適用會計估計變動之影響。非確定耐用年限無形資產係以成本減除累計減損損失列報。

2. 企業合併所取得

企業合併所取得之無形資產係以收購日之公允價值認列，並與商譽分別認列，後續衡量方式與單獨取得之無形資產相同。

3. 除 列

無形資產除列時，淨處分價款與該資產帳面金額間之差額係認列於當年度損益。

(十一) 有形及無形資產（商譽除外）之減損

本公司於每一資產負債表日評估是否有任何跡象顯示有形及無形資產（商譽除外）可能已減損。若有任一減損跡象存在，則估計該資產之可回收金額。倘無法估計個別資產之可回收金額，本公司估計該資產所屬現金產生單位之可回收金額。共用資產係依合理一致基礎分攤至個別現金產生單位。

針對非確定耐用年限及尚未可供使用之無形資產，至少每年及有減損跡象時進行減損測試。

可回收金額為公允價值減出售成本與其使用價值之較高者。個別資產或現金產生單位之可回收金額若低於其帳面金額時，將該資產或現金產生單位之帳面金額調減至其可回收金額，減損損失係認列於損益。

當減損損失於後續迴轉時，該資產或現金產生單位之帳面金額調增至修訂後之可回收金額，惟增加後之帳面金額以不超過該資產或現金產生單位若未於以前年度認列減損損失時所決定之帳面金額（減除攤銷或折舊）。減損損失之迴轉係認列於損益。

(十二) 金融工具

金融資產與金融負債於本公司成為該工具合約條款之一方時認列於個體資產負債表。

原始認列金融資產與金融負債時，若金融資產或金融負債非屬透過損益按公允價值衡量者，係按公允價值加計直接可歸屬於取得或發行金融資產或金融負債之交易成本衡量。直接可歸屬於取得或發行透過損益按公允價值衡量之金融資產或金融負債之交易成本，則立即認列為損益。

1. 金融資產

金融資產之慣例交易係採交易日會計認列及除列。

(1) 衡量種類

本公司所持有之金融資產係分為透過損益按公允價值衡量之金融資產、備供出售金融資產與放款及應收款。

A. 透過損益按公允價值衡量之金融資產

透過損益按公允價值衡量之金融資產包括持有供交易之金融資產及未符合避險會計之衍生金融工具。

透過損益按公允價值衡量之金融資產係按公允價值衡量，其再衡量產生之利益或損失係認列於損益。公允價值之決定方式請參閱附註二四「金融工具」。

B. 備供出售金融資產

備供出售金融資產係非衍生金融資產被指定為備供出售，或未被分類為放款及應收款、持有至到期日投資或透過損益按公允價值衡量之金融資產。

備供出售金融資產係按公允價值衡量，備供出售貨幣性金融資產帳面金額之變動中屬外幣兌換損益與以有效利息法計算之利息收入，以及備供出售權益投資之股利，係認列於損益。其餘備供出售金融資產帳面金額之變動係認列於其他綜合損益，於投資處分或確定減損時重分類為損益。

備供出售權益投資之股利於本公司收款之權利確立時認列。

C. 放款及應收款

放款及應收款主要包括現金及約當現金、應收票據、無活絡市場之債務工具投資、應收帳款及其他應收款，係採用有效利息法按攤銷後成本減除減損損失後之金額衡量，惟短期應收帳款之利息認列不具重大性之情況除外。

約當現金包括高度流動性、可隨時轉換成定額現金且價值變動風險甚小之定期存款及投資，係用於滿足短期現金承諾。

(2) 金融資產之減損

本公司係於每一資產負債表日評估金融資產是否有減損客觀證據，當有客觀證據顯示，因金融資產原始認列後發生之單一或多項事項，致使金融資產之估計未來現金流量受損失者，該金融資產即已發生減損。

按攤銷後成本列報之金融資產，如應收帳款，該資產若經個別評估未有客觀減損證據，另再組合基礎評估減損。本公司係依據對客戶之應收帳款帳齡分析及客戶信用評等分析等因素，定期評估應收帳款之收回可能性。

按攤銷後成本列報之金融資產之減損損失金額係該資產帳面金額與估計未來現金流量按該金融資產原始有效利率折現之現值間之差額。

按攤銷後成本列報之金融資產於後續期間減損損失金額減少，且經客觀判斷該減少與認列減損後發生之事項有關，則先前認列之減損損失直接或藉由調整備抵帳戶予以迴轉認列於損益，惟該迴轉不得使金融資產帳面金額超過若未認列減損情況下於迴轉日應有之攤銷後成本。

當備供出售權益投資之公允價值低於成本且發生大幅或持久性下跌時，係為客觀減損證據。

當備供出售金融資產發生減損時，原先已認列於其他綜合損益之累計損失金額將重分類至損益。備供出售權益工具投資已認列於損益之減損損失不得透過損益迴轉。任何認列減損損失後之公允價值回升金額係認列於其他綜合損益。

所有金融資產之減損損失係直接自金融資產之帳面金額中扣除，惟應收帳款係藉由備抵帳戶調降其帳面金額。當判斷應收帳款無法收回時，係沖銷備抵帳戶。原先已沖銷而後續收回之款項則貸記備抵帳戶。除因應收帳款無法收回而沖銷備抵帳戶外，備抵帳戶帳面金額之變動認列於損益。

(3) 金融資產之除列

本公司僅於對來自金融資產現金流量之合約權利失效，或已移轉金融資產且該資產所有權之幾乎所有風險及報酬已移轉予其他企業時，始將金融資產除列。

於一金融資產整體除列時，其帳面金額與所收取對價加計已認列於其他綜合損益之任何累計利益或損失之總和間之差額係認列於損益。

2. 金融負債及權益工具

本公司發行之債務及權益工具係依據合約協議之實質與金融負債及權益工具之定義分類為金融負債或權益。

(1) 金融負債後續衡量

金融負債係以有效利息法按攤銷後成本衡量。

(2) 金融負債之除列

除列金融負債時，其帳面金額與所支付對價間之差額認列為損益。

(3) 權益工具

權益工具係指表彰本公司於資產減除所有負債後剩餘權益之任何合約。本公司發行之權益工具係以取得之價款扣除直接發行成本後之金額認列。

再取回本公司本身之權益工具係於權益項下認列與減除。購買、出售、發行或註銷本公司本身之權益工具不認列於損益。

3. 衍生工具

本公司簽訂之衍生工具包括匯率交換合約，用以管理本公司之匯率風險。

衍生工具於簽訂衍生工具合約時，原始以公允價值認列，後續於資產負債表日按公允價值再衡量，後續衡量產生之利益或損失直接列入損益，然指定且為有效避險工具之衍生工具，其認列於損益之時點則將視避險關係之性質而定。當衍生工具之公允價值為正值時，列為金融資產；公允價值為負值時，列為金融負債。

(十三) 避險會計

本公司指定衍生性避險工具進行現金流量避險。其公允價值變動屬有效避險部分係認列於其他綜合損益；屬避險無效部分則立即認列於損益。當被避險項目認列於損益時，原先認列於其他綜合損益之金額將於同一期間重分類至損益，並於個體綜合損益表認列於與被避險項目相關之項目下。

當本公司取消指定避險關係、避險工具到期、出售、解約、執行或不再符合避險會計時，即推延停止避險會計。先前於避險有效期間已認列於其他綜合損益之金額，於預期交易發生前仍列於權益，當預期交易不再預期會發生時，先前認列於其他綜合損益之金額將立即認列於損益。

(十四) 負債準備

認列為負債準備係考量義務之風險及不確定性，而為資產負債表日清償義務所需支出之最佳估計。若負債準備係以清償該現時義務之估計現金流量衡量，其帳面金額係為該等現金流量之現值。

本公司於銷售合約下之保固義務係依管理階層對清償本公司義務所需支出之最佳估計，於相關商品認列收入時認列。

(十五) 收入認列

收入係按已收或應收對價之公允價值衡量，並扣除估計之客戶退貨、折扣及其他類似之折讓。銷貨退回係依據以往經驗及其他攸關因素合理估計未來之退貨金額提列。

1. 商品之銷售

銷售商品係於下列條件完全滿足時認列收入：

- (1) 本公司已將商品所有權之重大風險及報酬移轉予買方；
- (2) 本公司對於已經出售之商品既不持續參與管理，亦未維持有效控制；
- (3) 收入金額能可靠衡量；
- (4) 與交易有關之經濟效益很有可能流入本公司；及
- (5) 與交易有關之已發生或將發生之成本能可靠衡量。

去料加工時，加工產品所有權之重大風險及報酬並未移轉，是以去料時不作銷貨處理。

2. 勞務之提供

勞務收入係於勞務提供時予以認列。

3. 權利金

權利金收入係於與交易有關之經濟效益很有可能流入本公司且收入金額能可靠衡量時，依相關協議之實質條件，以應計

基礎認列。依照生產、銷售與其他衡量方法決定之權利金協議，係依協議條款認列收入。

4. 租賃收入

本公司經營租賃業務係依國際會計準則第十七號「租賃」辦理，即依租賃條件、應收租賃款收現可能性與本公司應負擔未來成本等作營業租賃方式處理。

5. 股利收入及利息收入

投資所產生之股利收入係於股東收款之權利確立時認列，惟前提係與交易有關之經濟效益很有可能流入本公司，且收入金額能可靠衡量。

金融資產之利息收入係於經濟效益很有可能流入本公司，且收入金額能可靠衡量時認列。利息收入係依時間之經過按流通在外本金與所適用之有效利率採應計基礎認列。

(十六) 租賃

當租賃條款係移轉附屬於資產所有權之幾乎所有風險與報酬予承租人，則將其分類為融資租賃。所有其他租賃則分類為營業租賃。

1. 本公司為出租人

營業租賃之租賃收益係按直線基礎於相關租賃期間內認列為收益。

2. 本公司為承租人

營業租賃給付係按直線基礎於租賃期間內認列為費用。

(十七) 員工福利

1. 短期員工福利

短期員工福利相關負債係以換取員工服務而預期支付之非折現金額衡量。

2. 退職後福利

確定提撥退休計畫之退休金係於員工提供服務期間將應提撥之退休金數額認列為費用。

確定福利退休計畫之確定福利成本（含服務成本、淨利息及再衡量數）係採預計單位福利法精算。服務成本及淨確定福

利負債（資產）淨利息於發生時認列為員工福利費用。再衡量數（含精算損益及扣除利息後之計畫資產報酬）於發生時認列於其他綜合損益並列入保留盈餘，後續期間不重分類至損益。

淨確定福利負債（資產）係確定福利退休計畫之提撥短絀（剩餘）。淨確定福利資產不得超過從該計畫退還提撥金或可減少未來提撥金之現值。

3. 離職福利

本公司於不再能撤銷離職福利之要約或認列相關重組成本時（孰早者）認列離職福利負債。

(十八) 所得稅

所得稅費用係當期所得稅及遞延所得稅之總和。

1. 當期所得稅

依所得稅法規定計算之未分配盈餘加徵 10% 所得稅列為股東會決議年度之所得稅費用。

以前年度應付所得稅之調整，列入當年度所得稅。

2. 遞延所得稅

遞延所得稅係依帳載資產及負債帳面金額與計算課稅所得之課稅基礎二者所產生之暫時性差異計算。遞延所得稅負債一般係就所有應課稅暫時性差異予以認列，而遞延所得稅資產則於很有可能課稅所得以供可減除暫時性差異、研究發展及人才培訓等支出所產生之所得稅抵減使用時認列。

與投資子公司及關聯企業相關之應課稅暫時性差異皆認列遞延所得稅負債，惟本公司若可控制暫時性差異迴轉之時點，且該暫時性差異很有可能於可預見之未來不會迴轉者除外。與此類投資有關之可減除暫時性差異，僅於其很有可能足額課稅所得用以實現暫時性差異，且於可預見之未來預期將迴轉的範圍內，予以認列遞延所得稅資產。

遞延所得稅資產之帳面金額於每一資產負債表日予以重新檢視，並針對已不再很有可能足額課稅所得以供其回收所有或部分資產者，調減帳面金額。原未認列為遞延所得稅資產

者，亦於每一資產負債表日予以重新檢視，並在未來很有可能產生課稅所得以供其回收所有或部分資產者，調增帳面金額。

遞延所得稅資產及負債係以預期負債清償或資產實現當年度之稅率衡量，該稅率係以資產負債表日已立法或已實質性立法之稅率及稅法為基礎。遞延所得稅負債及資產之衡量係反映本公司於資產負債表日預期回收或清償其資產及負債帳面金額之方式所產生之租稅後果。

3. 本年度之當期及遞延所得稅

當期及遞延所得稅係認列於損益，惟與認列於其他綜合損益或直接計入權益之項目相關之當期及遞延所得稅係分別認列於其他綜合損益或直接計入權益。若當期所得稅或遞延所得稅係自企業合併所產生，其所得稅影響數納入企業合併之會計處理。

五、重大會計判斷、估計及假設不確定性之主要來源

本公司於採用附註四所述之會計政策時，對於不易自其他來源取得相關資訊者，管理階層必須基於歷史經驗及其他攸關之因素作出相關之判斷、估計及假設。實際結果可能與估計有所不同。

管理階層將持續檢視估計與基本假設。若估計之修正僅影響當年度，則於修正當年度認列；若會計估計之修正同時影響當年度及未來年度，則於修正當年度及未來年度認列。

(一) 商譽減損評估

決定商譽是否減損時，須估計分攤到商譽之現金產生單位之使用價值。為計算使用價值，管理階層應估計預期自現金產生單位所產生之未來現金流量，並決定計算現值所使用之適當折現率。若實際現金流量少於預期，可能會產生重大減損損失。

(二) 應收帳款之估計減損

當有客觀證據顯示減損跡象時，本公司會考量未來現金流量之估計。減損損失之金額係以該資產之帳面金額及估計未來現金流量按該金融資產之原始有效利率折現之現值間的差額衡量。若未來實際現金流量少於預期，可能會產生重大減損損失。

(三) 不動產、廠房及設備之減損

與生產存貨相關之設備減損係按該等設備之可回收金額（即該等資產之公允價值減出售成本與其使用價值之較高者）評估，市場價格或未來現金流量變動將影響該等資產可回收金額，可能導致本公司須額外認列減損損失或迴轉已認列之減損損失。

(四) 存貨之減損

存貨淨變現價值係正常營業過程中之估計售價減除至完工尚需投入之估計成本及完成出售所需之估計成本後之餘額估計，該等估計係依目前市場狀況及類似產品之歷史銷售經驗評估，市場情況之改變可能重大影響該等估計結果。

(五) 訴訟準備與或有負債

美國州政府司法部門及部份消費者向本公司及部份同業，提起民事反托拉斯團體或獨立損害賠償訴訟，該等政府機關或原告依反托拉斯法提起訴訟之情形，請參閱附註二七之說明。因訴訟尚在審理中，本公司對於該訴訟準備之估計與或有負債之揭露可能隨訴訟案件之發展而改變。

六、現金及約當現金

	105年12月31日	104年12月31日
庫存現金	\$ 1,109	\$ 1,352
支票存款	1,034	2,025
活期存款	2,126,374	4,187,549
定期存款	<u>5,680,680</u>	<u>-</u>
	<u>\$ 7,809,197</u>	<u>\$ 4,190,926</u>

七、透過損益按公允價值衡量之金融資產

	105年12月31日	104年12月31日
<u>持有供交易</u>		
衍生工具（未指定避險）		
— 匯率交換合約	<u>\$ 113,953</u>	<u>\$ 45,845</u>
流動	\$ 113,953	\$ 45,845
非流動	<u>-</u>	<u>-</u>
	<u>\$ 113,953</u>	<u>\$ 45,845</u>

於資產負債表日未適用避險會計且尚未到期之匯率交換合約如下：

105年12月31日

	幣別	到期期間	合約金額(仟元)
匯率交換合約	美元兌新台幣	106.10.06~ 106.12.08	USD170,000/NTD5,304,775

104年12月31日

	幣別	到期期間	合約金額(仟元)
匯率交換合約	美元兌新台幣	105.11.09	USD100,000/NTD3,212,900

本公司 105 及 104 年度從事匯率交換合約交易之目的，主要係為規避因匯率波動所產生之風險，但因未能完全符合避險會計之條件，故分類為透過損益按公允價值衡量之金融資產。公司之財務避險策略係以達成規避大部分市場價格或現金流量風險為目的。

八、無活絡市場之債務工具投資

	105年12月31日	104年12月31日
質押定存單	\$ 310,357	\$ 10,308
流動	\$ 6,534	\$ 5,781
非流動	303,823	4,527
	<u>\$ 310,357</u>	<u>\$ 10,308</u>

無活絡市場之債務工具投資質押之資訊，參閱附註二六。

九、應收票據及帳款—淨額

	105年12月31日	104年12月31日
<u>應收票據</u>		
因營業而發生	\$ 1,244	\$ 180
備抵呆帳	-	-
	<u>\$ 1,244</u>	<u>\$ 180</u>
<u>應收帳款</u>		
應收帳款	\$ 27,760,469	\$ 21,751,209
備抵呆帳	(72,682)	(68,241)
未實現利息收入	(27,458)	(41,425)
	<u>\$ 27,660,329</u>	<u>\$ 21,641,543</u>

應收帳款之帳齡分析如下：

	105年12月31日	104年12月31日
未逾期	\$ 27,501,475	\$ 21,312,911
已逾期		
1~60 天	169,470	304,692
61~210 天	33,191	73,030
211~240 天	1,023	1,026
241 天以上	<u>55,310</u>	<u>59,550</u>
	<u>258,994</u>	<u>438,298</u>
合 計	<u>\$ 27,760,469</u>	<u>\$ 21,751,209</u>

以上係以逾期天數為基準進行之帳齡分析。

應收帳款之備抵呆帳變動資訊如下：

	105年度	104年度
年初餘額	\$ 68,241	\$ 54,423
提列呆帳費用	4,798	13,818
實際沖銷	(<u>357</u>)	<u>-</u>
年底餘額	<u>\$ 72,682</u>	<u>\$ 68,241</u>

本公司因分期付款銷貨所產生之應收帳款如下：

	105年12月31日	104年12月31日
應收帳款	\$ 805,273	\$ 966,328
未實現利息收入	(<u>27,458</u>)	(<u>41,425</u>)
合 計	<u>\$ 777,815</u>	<u>\$ 924,903</u>

該等應收帳款預期於 106 至 110 年每年度平均收回 161,055 仟元。

十、存貨－淨額

	105年12月31日	104年12月31日
購入成品	\$ 5,734,033	\$ 6,265,512
原物料	1,915,165	2,388,627
製成品	739,803	985,689
在製品	<u>608,685</u>	<u>818,436</u>
	<u>\$ 8,997,686</u>	<u>\$ 10,458,264</u>

105 及 104 年度與存貨相關之銷貨成本分別為 133,223,045 仟元及 110,580,446 仟元。

105 年度認列為費用之銷貨成本中，包括將因存貨淨變現價值回升而調減銷貨成本 302,726 仟元；104 年度認列為費用之銷貨成本中，包

括將存貨減至淨變現價值而調增銷貨成本 162,974 仟元。上述存貨淨變現價值回升係因本公司去化部分已提列跌價之存貨所致。

十一、備供出售金融資產

	<u>105年12月31日</u>	<u>104年12月31日</u>
<u>非流動</u>		
<u>國內投資</u>		
上市(櫃)股票	\$ 288,558	\$ 287,229
未上市(櫃)股票	<u>4,620</u>	<u>4,620</u>
小計	<u>293,178</u>	<u>291,849</u>
<u>國外投資</u>		
未上市(櫃)股票	20,163	20,163
上市(櫃)股票	<u>910</u>	<u>9,262</u>
小計	<u>21,073</u>	<u>29,425</u>
	<u>\$ 314,251</u>	<u>\$ 321,274</u>

備供出售金融資產公允價值之決定，請參閱附註二四。

本公司因上述投資之部份公允價值低於成本且發生顯著或永久性下跌，於 105 及 104 年度分別認列減損損失 4,709 仟元及 54,801 仟元，該減損損失已列入個體綜合損益表之減損損失項下。

十二、採用權益法之投資

	<u>105年12月31日</u>	<u>104年12月31日</u>
投資子公司	\$ 77,468,068	\$ 77,923,043
投資關聯企業	<u>2,692,351</u>	<u>2,883,134</u>
合計	<u>\$ 80,160,419</u>	<u>\$ 80,806,177</u>

(一) 投資子公司

	<u>105年12月31日</u>		<u>104年12月31日</u>	
	持股 %	帳面金額	持股 %	帳面金額
Lite-On International Holding Co., Ltd.	100.00	\$ 21,476,229	100.00	\$ 25,106,404
Lite-On Singapore Pte. Ltd.	100.00	18,442,116	100.00	15,338,196
Lite-On Electronics H.K. Ltd.	100.00	12,293,534	100.00	11,231,033
Lite-On Mobile Pte. Ltd.	100.00	8,005,173	100.00	8,790,237
High Yield Group Co., Ltd.	100.00	5,431,907	100.00	5,305,483

(接次頁)

(承前頁)

	105年12月31日		104年12月31日	
	持 股 %	帳 面 金 額	持 股 %	帳 面 金 額
Lite-On Technology USA, Inc.	100.00	\$ 2,312,102	100.00	\$ 2,359,141
Lite-On Automotive International (Cayman) Co., Ltd.	100.00	1,948,415	100.00	1,897,276
源泰投資公司	100.00	1,442,800	100.00	1,598,494
Lite-On Electronics (Thailand) Co.,Ltd.	100.00	1,411,616	100.00	1,304,188
閩暉實業公司	33.87	1,334,704	33.87	1,487,387
Eagle Rock Investment Ltd.	100.00	1,228,407	100.00	1,410,738
Lite-On Vietnam Co., Ltd.	100.00	362,838	100.00	70,420
Lite-On Japan Ltd.	49.49	353,908	49.49	358,234
Lite-On Overseas Trading Co., Ltd.	100.00	329,214	100.00	242,239
飛利浦建興數位科技公司	49.00	291,107	49.00	337,073
LTC Group Ltd. (BVI)	100.00	288,603	100.00	592,312
Lite-On Technology (Europe) B.V.	54.00	273,799	54.00	311,079
Lite-On Automotive Electronics Mexico, S.A. DE C.V.	99.00	62,596	99.00	(59,097)
Lite-On Electronics (Europe) Ltd.	100.00	49,011	100.00	53,011
光寶匯才資訊服務公司	100.00	47,155	100.00	46,323
Lite-On Automotive Electronics (Europe) B.V.	100.00	38,501	100.00	43,143
建興電子科技(香港)公司	100.00	27,754	100.00	(285,689)
建興電子科技(荷蘭)公司	100.00	16,579	100.00	18,056
Lite-On Automotive Service USA Inc.	-	-	100.00	12,908
Leotek Electronics Holding Limited	-	-	100.00	9,668
Li Shin International Enterprise Corp.	100.00	(66,015)	100.00	(67,845)
		77,402,053		77,510,412
加：採用權益法之投資貸餘		66,015		412,631
		<u>\$ 77,468,068</u>		<u>\$ 77,923,043</u>

(二) 投資關聯企業

	105年12月31日	104年12月31日
個別不重大之關聯企業	<u>\$ 2,692,351</u>	<u>\$ 2,883,134</u>

收購價款		\$ 30,093
取得可辨認資產公平價值		
存 貨	\$ 2,420	
不動產、廠房及設備	340	
電腦軟體	<u>71</u>	<u>2,831</u>
商 譽		<u>\$ 27,262</u>

(二) 商譽分攤至本公司現金產生單位之可回收金額係以使用價值為基礎。使用價值係以本公司管理階層核准之未來 5 年財務預算之稅前現金流量預測計算。本公司於 105 年檢視全球資訊用光碟機產業之現況及未來發展方向，進行商譽減損評估，經評估後認列減損損失 336,210 仟元，評估使用價值時所採用之折現率為 9.71%。

本公司管理階層係參酌過去營運績效、未來正常營運下之獲利情形及其對未來產業發展目標決定毛利率；所採用之成長率與產業報告之預測一致；所採用之折現率為稅前基礎並反映相關現金產生單位之特定風險。

十五、借 款

(一)短期借款

	105年12月31日	104年12月31日
<u>無擔保借款</u>		
信用額度借款	<u>\$ 10,126,680</u>	<u>\$ 12,874,375</u>

銀行週轉性借款之利率於 105 年及 104 年 12 月 31 日分別介於 0.78%~6.00% 及 0.70%~1.17%。

(二)長期借款

	105年12月31日	104年12月31日
<u>無擔保借款</u>		
花旗銀行聯貸案	\$ 12,000,000	\$ 12,000,000
彰化銀行	<u>-</u>	<u>500,000</u>
小 計	<u>12,000,000</u>	<u>12,500,000</u>
列為一年內到期部分	<u>(4,800,000)</u>	<u>(2,900,000)</u>
	<u>\$ 7,200,000</u>	<u>\$ 9,600,000</u>

1. 本公司於 105 及 104 年底之銀行長期借款皆為 2 筆，均係信用借款，契約起迄期間為 102 年 9 月 23 日至 110 年 9 月 23 日，

採浮動利率計息（105 及 104 年度之借款利率分別介於 1.5789% 至 1.7895% 及 1.5789% 至 1.59067% 之間），按月或季支付利息，每筆借款屆滿約定年數分 5 期攤還或到期全數償還。

2. 本公司於 97 年 9 月 23 日簽訂花旗（台灣）銀行統籌主辦之聯合中長期信用貸款，共同由 15 家銀行參貸，合約期限 5 年，授信總額度為新台幣 150 億元整，其中包括甲項額度新台幣 120 億元及乙項額度新台幣 30 億元，並於 100 年 5 月 16 日和授信銀行團簽訂展期合約，授信銀行團同意展延授信額度之有效期限為 7 年，本公司業已於 104 年 9 月清償完畢。本公司另於 102 年 9 月 12 日簽訂花旗（台灣）銀行統籌主辦之聯合中長期信用貸款，共同由 18 家銀行參貸，合約期限 5 年，授信總額度為新台幣 150 億元整，其中包括甲項額度新台幣 120 億元及乙項額度新台幣 30 億元，供本公司償還原 97 年 9 月 23 日所簽訂之聯貸案中借款所需之資金，該項額度只能以中期新台幣貸款之方式分次動用，且不得循環使用，並自 102 年 9 月 23 日（借款開始日）屆滿 3 年之日起，以該日為第一期償還第一期款，嗣後以每半年為一期，共分 5 期攤還該等未清償本金餘額，借款利率按英商路透社股份有限公司（路透社）所報臺北金融業 90 天期之拆款定盤利率加碼 0.61% 計算。依據聯合授信合約中規定，本公司於借款存續期間內，其半年度及年度財務報表須維持約定之財務比率；截至 105 年及 104 年底止，分別已動用甲項額度新台幣 96 億元及 120 億元。
3. 母公司於 105 年 6 月 27 日簽訂花旗（台灣）銀行統籌主辦之聯合中長期信用貸款，共同由 16 家銀行參貸，合約期限 5 年，授信總額度為新台幣 120 億元整，供母公司償還原 102 年 9 月 12 日所簽訂之聯貸案中甲項額度借款所需之資金，該項額度只能以中期新台幣貸款之方式分次動用，且不得循環使用並自 105 年 9 月 23 日（借款開始日）屆滿 3 年之日起，以該日為第一期償還第一期款，嗣後以每半年為一期，共分 5 期攤還該等未清償本金餘額，借款利率按英商路透社股份有限公司（路透社）

所報台北金融業 90 天期之拆款定盤利率加碼 0.6% 計算。依據聯合授信合約中規定，母公司於借款存續期間內，其半年度及年度財務報表須維持約定之財務比率；截至 105 年 12 月 31 日已動用額度新台幣 24 億元。

截至 105 及 104 年底止，本公司未有違反上述財務比率之情形。

十六、負債準備

	<u>105年12月31日</u>	<u>104年12月31日</u>
流動		
保固	<u>\$ 857,176</u>	<u>\$ 853,031</u>

負債準備變動資訊如下：

	<u>105年度</u>	<u>104年度</u>
年初餘額	\$ 853,031	\$ 828,287
提列	293,421	263,383
使用	(<u>289,276</u>)	(<u>238,639</u>)
年底餘額	<u>\$ 857,176</u>	<u>\$ 853,031</u>

保固負債準備係依銷售商品合約約定，本公司管理階層對於因保固義務所導致未來經濟效益流出最佳估計數之現值。該估計係以歷史保固經驗為基礎，並考量新原料、製程變動或其他影響產品品質等因素調整。

十七、退職後福利計畫

(一) 確定提撥計畫

本公司所適用「勞工退休金條例」之退休金制度，係屬政府管理之確定提撥退休計畫，依員工每月薪資 6% 提撥退休金至勞工保險局之個人專戶。

(二) 確定福利計畫

本公司依我國「勞動基準法」辦理之退休金制度係屬政府管理之確定福利退休計畫。員工退休金之支付，係根據服務年資及核准退休日前 6 個月平均工資計算。本公司按員工每月薪資總額 2% 提撥退休金，交由勞工退休準備金監督委員會以該委員會名義存入台灣

銀行之專戶，年度終了前，若估算專戶餘額不足給付次一年度內預估達到退休條件之勞工，次年度 3 月底前將一次提撥其差額。該專戶係委託勞動部勞動基金運用局管理，本公司並無影響投資管理策略之權利。

列入個體資產負債表之確定福利計畫金額列示如下：

	105年12月31日	104年12月31日
確定福利義務現值	\$ 1,166,870	\$ 1,154,819
計畫資產公允價值	(1,065,349)	(1,090,884)
淨確定福利負債	<u>\$ 101,521</u>	<u>\$ 63,935</u>

淨確定福利負債（資產）變動如下：

	確定福利 義務現值	計畫資產 公允價值	淨確定福利 負債（資產）
104年1月1日	<u>\$ 1,072,976</u>	<u>(\$ 1,072,993)</u>	<u>(\$ 17)</u>
服務成本	7,717	-	7,717
利息費用（收入）	17,964	(18,137)	(173)
認列於損（益）	<u>25,681</u>	<u>(18,137)</u>	<u>7,544</u>
再衡量數			
計畫資產報酬	-	(10,538)	(10,538)
精算損失－財務假設變動	68,088	-	68,088
精算損失－經驗調整	<u>19,076</u>	<u>-</u>	<u>19,076</u>
認列於其他綜合損（益）	<u>87,164</u>	<u>(10,538)</u>	<u>76,626</u>
雇主提撥	-	(20,218)	(20,218)
福利支付	<u>(31,002)</u>	<u>31,002</u>	<u>-</u>
104年12月31日	<u>\$ 1,154,819</u>	<u>(\$ 1,090,884)</u>	<u>\$ 63,935</u>
105年1月1日	<u>\$ 1,154,819</u>	<u>(\$ 1,090,884)</u>	<u>\$ 63,935</u>
服務成本	6,356	-	6,356
利息費用（收入）	12,502	(11,909)	593
認列於損（益）	<u>18,858</u>	<u>(11,909)</u>	<u>6,949</u>
再衡量數			
計畫資產報酬	-	4,312	4,312
精算利益－財務假設變動	(17,296)	-	(17,296)
精算損失－經驗調整	<u>63,078</u>	<u>-</u>	<u>63,078</u>
認列於其他綜合損失	<u>45,782</u>	<u>4,312</u>	<u>50,094</u>
雇主提撥	-	(19,457)	(19,457)
福利支付	<u>(52,589)</u>	<u>52,589</u>	<u>-</u>
105年12月31日	<u>\$ 1,166,870</u>	<u>(\$ 1,065,349)</u>	<u>\$ 101,521</u>

本公司因「勞動基準法」之退休金制度暴露於下列風險：

1. 投資風險：勞動部勞動基金運用局透過自行運用及委託經營方式，將勞工退休基金分別投資於國內（外）權益證券與債務證券及銀行存款等標的，惟本公司之計畫資產得分配金額係以不低於當地銀行2年定期存款利率計算而得之收益。
2. 利率風險：政府公債之利率下降將使確定福利義務現值增加，惟計畫資產之債務投資報酬亦會隨之增加，兩者對淨確定福利負債之影響具有部分抵銷之效果。
3. 薪資風險：確定福利義務現值之計算係參考計畫成員之未來薪資。因此計畫成員薪資之增加將使確定福利義務現值增加。

本公司之確定福利義務現值係由合格精算師進行精算，衡量日之重大假設如下：

	105年12月31日	104年12月31日
折現率	1.25%	1.10%
薪資預期增加率	3.00%	3.00%

若重大精算假設分別發生合理可能之變動，在所有其他假設維持不變之情況下，將使確定福利義務現值增加（減少）之金額如下：

	105年12月31日	104年12月31日
折現率		
增加 0.25%	(\$ 28,018)	(\$ 29,099)
減少 0.25%	\$ 29,034	\$ 30,194
薪資預期增加率		
增加 0.25%	\$ 27,896	\$ 28,997
減少 0.25%	(\$ 27,081)	(\$ 28,114)

由於精算假設可能彼此相關，僅單一假設變動之可能性不大，故上述敏感度分析可能無法反映確定福利義務現值實際變動情形。

	105年12月31日	104年12月31日
預期1年內提撥金額	\$ 19,800	\$ 19,920
確定福利義務平均到期期間	9.83年	10.32年

十八、權益

(一) 股本

1. 普通股

	105年12月31日	104年12月31日
額定股數(仟股)	<u>3,500,000</u>	<u>3,500,000</u>
額定股本	<u>\$ 35,000,000</u>	<u>\$ 35,000,000</u>
已發行且已收足股款之 股數(仟股)	<u>2,350,867</u>	<u>2,334,928</u>
已發行股本	<u>\$ 23,508,670</u>	<u>\$ 23,349,283</u>

已發行之普通股每股面額為 10 元，每股享有一表決權及收取股利之權利。

額定股本中供員工認股權憑證所保留之股本為 100,000 仟股。

2. 發行海外存託憑證

本公司於 85 年 9 月 25 日於英國倫敦證券交易所發行海外存託憑證 4,900 仟單位，代表普通股 49,000 仟股。

另本公司吸收合併之致福公司原於 84 年 4 月 3 日於英國倫敦證券交易所發行海外存託憑證 5,000 仟單位，代表普通股 25,000 仟股，嗣後並陸續追加發行，截至合併基準日（91 年 11 月 4 日）止，合計發行 7,627 仟單位，代表致福公司之普通股 38,136 仟股，並依據合併換股比例換發 1,478 仟單位之存託憑證，代表本公司之普通股 14,781 仟股。

截至 105 及 104 年底止，本公司合計發行海外存託憑證分別為 5,221 仟單位及 5,217 仟單位，分別代表本公司之普通股 52,209 仟股及 52,168 仟股。該海外存託憑證持有人的權利義務，除投票權之行使方式不同外，餘皆與普通股相同。截至 105 及 104 年底止，未兌回海外存託憑證分別為 890 仟單位及 816 仟單位。

(二) 資本公積

資本公積中屬超過票面金額發行股票之溢額（包括以超過面額發行普通股、公司債轉換溢價及合併溢價）之部分得用以彌補虧損，亦得於公司無虧損時，用以發放現金或撥充股本，惟撥充股本時每年以實收股本之一定比率為限。

因認列子公司所有權權益變動數、認列採用權益法認列關聯企業及合資股權淨值之變動數及子公司持有本公司股票產生之股利收入而認列之庫藏股票交易所產生之資本公積僅得用以彌補虧損。

(三) 保留盈餘及股利政策

本公司之企業生命週期正值成長階段，為考量未來營運擴展、資金需求及稅制對公司、股東之影響，本公司股利之分配，其現金股利部分不得低於當年度分配股利總額之 10%。

依 104 年 5 月公司法之修正，股息及紅利之分派限於股東，員工非屬盈餘分派之對象。本公司已於 105 年 6 月 24 日股東常會決議通過修正章程之盈餘分派政策，並於章程中另外訂定員工酬勞之分派政策。

修正後章程之盈餘分派政策規定，年度總決算如有稅後淨利，應先彌補累積虧損，依法提撥 10% 為法定盈餘公積；但法定盈餘公積累積已達本公司實收資本額時，不在此限。次依法令或主管機關規定提撥或迴轉特別盈餘公積。其餘額，連同期初未分配盈餘（包括調整未分配盈餘金額），由董事會擬具盈餘分配議案，提請股東會決議分派股東股息及紅利。修正前後章程之員工及董事酬勞分派政策，參閱附註二十之(二)員工福利費用。

法定盈餘公積應提撥至其餘額達公司實收股本總額時為止。法定盈餘公積得用以彌補虧損。公司無虧損時，法定盈餘公積超過實收股本總額 25% 之部分除得撥充股本外，尚得以現金分配。

本公司依金管證發字第 1010012865 號函、金管證發字第 1010047490 號函、金管證發字第 1030006415 號及「採用國際財務報導準則（IFRSs）後，提列特別盈餘公積之適用疑義問答」等規定提列及迴轉特別盈餘公積。

分配未分配盈餘時，除屬非中華民國境內居住者之股東外，其餘股東可獲配按股利分配日之稅額扣抵比率計算之股東可扣抵稅額。

本公司於 105 年及 104 年 6 月 24 日舉行股東常會，分別決議通過 104 及 103 年度盈餘分配案如下：

	盈 餘 分 配 案		每 股 股 利 (元)	
	104年度	103年度	104年度	103年度
提列法定盈餘公積	\$ 722,290	\$ 646,166		
提列特別盈餘公積	166,389	182,544		
普通股股票股利	116,746	117,084	\$ 0.05	\$ 0.05
普通股現金股利	5,113,493	4,613,097	2.19	1.97

本公司於 106 年 2 月 24 日董事會擬議通過 105 年度之盈餘分配案如下：

	盈 餘 分 配 案	每 股 股 利 (元)
	105年度	105年度
提列法定盈餘公積	\$ 941,635	
提列特別盈餘公積	940,276	
普通股現金股利	6,864,532	\$ 2.92

有關 105 年度之盈餘分配案尚待預計於 106 年 6 月 22 日召開之股東常會決議。

(四) 其他權益項目

其他權益項目之變動數如下：

	105年度		
	國外營運機構 財務報表換算 之兌換差額	備 供 出 售 金 融 資 產 未實現(損)益	合 計
年初餘額	\$ 3,347,902	(\$ 152,714)	\$ 3,195,188
換算國外營運機構財務報 表所產生之兌換差額	(5,056,073)	-	(5,056,073)
備供出售金融資產公允價 值變動	-	53,519	53,519
處分備供出售金融資產累 計利益重分類至損益	-	(3,310)	(3,310)
採用權益法認列之子公司 及關聯企業之其他綜合 損益份額	(330,376)	(24,083)	(354,459)
所得稅利益	842,863	-	842,863
年底餘額	<u>(\$ 1,195,684)</u>	<u>(\$ 126,588)</u>	<u>(\$ 1,322,272)</u>

	104年度			
	國外營運機構 財務報表換算 之兌換差額	備供出售 金融資產 未實現(損)益	現金流量避險	合計
年初餘額	\$ 4,125,097	\$ 139,072	(\$ 11,989)	\$ 4,252,180
換算國外營運機構財務報表所產生 之兌換差額	(818,537)	-	-	(818,537)
備供出售金融資產公允價值變動	-	(280,893)	-	(280,893)
處分備供出售金融資產累計利益重 分類至損益	-	(19,926)	-	(19,926)
避險之衍生性金融負債公允價值變 動	-	-	11,989	11,989
採用權益法認列之子公司及關聯企 業之其他綜合損益份額	(91,013)	9,033	-	(81,980)
所得稅利益	<u>132,355</u>	<u>-</u>	<u>-</u>	<u>132,355</u>
年底餘額	<u>\$ 3,347,902</u>	<u>(\$ 152,714)</u>	<u>\$ -</u>	<u>\$ 3,195,188</u>

國外營運機構淨資產自其功能性貨幣換算為本公司表達貨幣所產生之相關兌換差額，係直接認列為其他綜合損益，並累計於國外營運機構財務報表換算之兌換差額。

備供出售金融資產未實現損益係備供出售金融資產按公允價值衡量所產生之累計利益及損失，認列於其他綜合損益。當備供出售金融資產後續處分或減損時，則就其所累計於其他綜合損益之利益或損失予以重分類至損益。

與現金流量避險相關之其他權益項目，係避險工具於現金流量避險中公允價值變動屬有效避險部分之累計利益或損失，此累計利益或損失僅當避險交易影響損益時重分類至損益。

(五) 庫藏股票

單位：仟股

收 回 原 因	年 初 股 數	增 加	減 少	年 底 股 數
<u>105 年度</u>				
子公司持有母公司股 票自採用權益法之 投資轉列庫藏股票	<u>26,708</u>	<u>133</u>	<u>-</u>	<u>26,841</u>
<u>104 年度</u>				
子公司持有母公司股 票自採用權益法之 投資轉列庫藏股票	26,575	133	-	26,708
買回以註銷	<u>-</u>	<u>22,787</u>	<u>22,787</u>	<u>-</u>
	<u>26,575</u>	<u>22,920</u>	<u>22,787</u>	<u>26,708</u>

子公司於資產負債表日持有母公司股票之相關資訊如下：

子 公 司 名 稱	持 有 股 數 (仟 股)	持 有 成 本	市 價
<u>105年12月31日</u>			
源泰投資公司	15,116	\$ 718,857	\$ 734,631
LTC International Ltd	7,004	297,469	340,269
旭基公司	2,271	126,881	110,276
LiteOn Electronics Co Ltd	2,450	105,515	118,984
		<u>\$ 1,248,722</u>	<u>\$ 1,304,160</u>
<u>104年12月31日</u>			
源泰投資公司	15,041	\$ 718,857	\$ 479,049
LTC International Ltd.	6,969	297,469	221,759
旭基公司	2,260	126,881	71,820
Lite-On Electronics Co., Ltd.	2,438	105,515	77,491
		<u>\$ 1,248,722</u>	<u>\$ 850,119</u>

本公司經 104 年 7 月 20 日董事會決議，為維護本公司信用及股東權益而於 104 年 7 月 21 日起至 104 年 9 月 20 日間，得自台灣證券集中交易市場買回本公司普通股股票 100,000 仟股，買回之價格區間為 25.34 元至 53.97 元。截至該執行期間結束，已買回 22,787 仟股，買回成本計 706,679 仟元，本公司業已向經濟部辦理註銷股本變更登記。

本公司持有之庫藏股票，依證券交易法規定不得質押，亦不得享有股利之分派及表決權等權利。子公司持有本公司股票視同庫藏股票處理，除不得參與本公司之現金增資及無表決權外，其餘與一般股東權利相同。

十九、營業收入

	105年度	104年度
商品銷售收入	\$ 147,046,370	\$ 122,362,953
權利金收入	752,589	1,332,439
管理服務收入	842,448	830,524
不動產租賃收入	84,785	103,332
	<u>\$ 148,726,192</u>	<u>\$ 124,629,248</u>

二十、費用性質之額外資訊

本期淨利係包含以下項目：

	105年度	104年度
(一) 折舊及攤銷		
不動產、廠房及設備	\$ 751,792	\$ 701,807
無形資產	418,255	462,614
	<u>\$ 1,170,047</u>	<u>\$ 1,164,421</u>
折舊費用依功能別彙總		
認列於營業成本	\$ 200,155	\$ 212,606
認列於營業費用	551,637	489,201
	<u>\$ 751,792</u>	<u>\$ 701,807</u>
攤銷費用依功能別彙總		
認列於營業成本	\$ 10,853	\$ 3,084
認列於營業費用	407,402	459,530
	<u>\$ 418,255</u>	<u>\$ 462,614</u>
(二) 員工福利費用		
退職後福利(附註十七)		
確定提撥計畫	\$ 221,793	\$ 213,948
確定福利計畫	6,949	7,544
	228,742	221,492
離職福利	36,350	32,500
其他員工福利	6,422,902	6,001,944
	<u>\$ 6,687,994</u>	<u>\$ 6,255,936</u>
員工福利費用依功能別彙總		
認列於營業成本	\$ 825,606	\$ 807,678
認列於營業費用	5,862,388	5,448,258
	<u>\$ 6,687,994</u>	<u>\$ 6,255,936</u>

依 104 年 5 月修正後公司法及 105 年 6 月經股東會決議之修正章程，本公司係以當年度扣除分派員工及董事酬勞前之稅前利益分別以不低於 1% 及不高於 1.5% 提撥員工及董事酬勞。105 及 104 年度員工酬勞及董事酬勞分別於 106 年 2 月 24 日及 105 年 3 月 25 日經董事會決議如下：

	105年度				104年度			
	現	金	股	票	現	金	股	票
員工酬勞	\$ 1,332,414		\$ -		\$ 858,514		\$ 163,526	
董事酬勞		80,039		-		61,395		-

104 年度員工酬勞股數為 4,264 仟股，係按 105 年董事會決議之金額除以決議日前一日的收盤價 38.35 元計算。

年度個體財務報告通過發布日後若金額仍有變動，則依會計估計變動處理，於次一年度調整入帳。

104 年度員工酬勞及董監事酬勞之實際配發金額與 104 年度個體財務報告之認列金額並無差異。

本公司於 104 年 6 月 24 日舉行股東常會，決議通過 103 年度員工紅利及董事酬勞如下：

	103 年度	
	現金紅利	股票紅利
員工紅利	\$ 768,033	\$ 146,292
董事酬勞	54,924	-

103 年度員工股票紅利股數為 4,333 仟股，係按 104 年股東會決議分紅之金額除以決議日前一日之收盤價 33.76 元(考量除權除息之影響後)計算。

104 年 6 月 24 日本公司股東常會決議配發之員工紅利及董事酬勞與 103 年度個體財務報告認列之員工分紅及董事酬勞金額並無差異。

有關本公司 106 及 105 年董事會決議之員工及董事酬勞資訊，請至台灣證券交易所「公開資訊觀測站」查詢。

二一、所得稅

(一) 認列於損益之所得稅

認列於損益之所得稅費用主成組成項目：

	105年度	104年度
當年度所得稅費用		
當年度產生者	\$ 1,328,561	\$ 768,721
以前年度所得稅調整	(211,190)	(154,022)
	<u>1,117,371</u>	<u>614,699</u>
遞延所得稅費用		
暫時性差異之產生及迴轉	<u>450,376</u>	<u>494,853</u>
認列於損益之所得稅費用	<u>\$ 1,567,747</u>	<u>\$ 1,109,552</u>

會計利潤與當年度所得稅費用之調節如下：

	105年度	104年度
稅前淨利	<u>\$ 10,984,098</u>	<u>\$ 8,332,451</u>
稅前淨利按法定稅率計算之稅額	\$ 1,867,297	\$ 1,416,517
決定課稅所得時應予調整減少之項目	(640,587)	(738,895)
未分配盈餘加徵	101,851	91,099
暫時性差異之產生及迴轉	450,376	494,853
以前年度所得稅調整	(211,190)	(154,022)
認列於損益之所得稅費用	<u>\$ 1,567,747</u>	<u>\$ 1,109,552</u>

本公司所適用之稅率為 17%。

由於 106 年度股東會盈餘分配情形尚具不確定性，故 105 年度未分配盈餘加徵 10% 所得稅之潛在所得稅後果尚無法可靠決定。

(二) 認列於其他綜合損益之所得稅

	105年度	104年度
遞延所得稅利益		
國外營運機構換算	\$ 842,863	\$ 132,355
確定福利計畫再衡量數	<u>8,516</u>	<u>13,026</u>
	<u>\$ 851,379</u>	<u>\$ 145,381</u>

(三) 遞延所得稅資產與負債

個體資產負債表中之遞延所得稅資產分析如下：

105 年度	年初餘額	認列於		年底餘額
		(損)	益	
暫時性差異				
採用權益法之投資	\$ 1,109,952	\$ -	\$ -	\$ 1,109,952
資產減損	328,940	-	-	328,940
未實現存貨損失	224,777	(51,464)	-	173,313
未實現損費	190,948	(64,327)	-	126,621
保固負債準備	145,015	705	-	145,720
淨確定福利負債	47,346	-	8,516	55,862
未實現銷貨毛利	38,615	3,072	-	41,687
未實現兌換淨損	12,699	(12,699)	-	-
其他	7,850	(7,313)	-	537
	<u>\$ 2,106,142</u>	<u>(\$ 132,026)</u>	<u>\$ 8,516</u>	<u>\$ 1,982,632</u>

(接次頁)

(承前頁)

	年 初 餘 額	認 列 於 (損) 益	認 列 於 其 他 綜 合 (損) 益	年 底 餘 額
<u>104 年度</u>				
暫時性差異				
採用權益法之投資	\$ 1,266,944	(\$ 156,992)	\$ -	\$ 1,109,952
資產減損	325,877	3,063	-	328,940
未實現存貨損失	197,071	27,706	-	224,777
未實現損費	117,257	73,691	-	190,948
保固負債準備	113,095	31,920	-	145,015
淨確定福利負債	36,465	(2,145)	13,026	47,346
未實現銷貨毛利	40,835	(2,220)	-	38,615
未實現兌換淨損	-	12,699	-	12,699
其 他	27,390	(19,540)	-	7,850
	<u>\$ 2,124,934</u>	<u>(\$ 31,818)</u>	<u>\$ 13,026</u>	<u>\$ 2,106,142</u>

個體資產負債表中之遞延所得稅負債分析如下：

	年 初 餘 額	認 列 於 損 (益)	認 列 於 其 他 綜 合 損 (益)	年 底 餘 額
<u>105 年度</u>				
暫時性差異				
採用權益法之投資	\$ 2,698,177	\$ 224,776	(\$ 842,863)	\$ 2,080,090
未實現商譽攤銷	353,808	-	-	353,808
土地增值稅	230,216	-	-	230,216
未實現兌換淨益	-	93,574	-	93,574
	<u>\$ 3,282,201</u>	<u>\$ 318,350</u>	<u>(\$ 842,863)</u>	<u>\$ 2,757,688</u>
<u>104 年度</u>				
暫時性差異				
採用權益法之投資	\$ 2,355,715	\$ 474,817	(\$ 132,355)	\$ 2,698,177
未實現商譽攤銷	353,808	-	-	353,808
土地增值稅	230,216	-	-	230,216
未實現兌換淨益	11,782	(11,782)	-	-
	<u>\$ 2,951,521</u>	<u>\$ 463,035</u>	<u>(\$ 132,355)</u>	<u>\$ 3,282,201</u>

(四) 與投資相關且未認列遞延所得稅資產之暫時性差異彙總金額

截至 105 年及 104 年 12 月 31 日止未於個體資產負債表中認列遞延所得稅資產之可減除暫時性差異之金額皆為 663,496 仟元。

(五) 兩稅合一相關資訊

	105年12月31日	104年12月31日
未分配盈餘		
86 年度以前未分配盈餘	\$ 2,215	\$ 2,215
87 年度以後未分配盈餘	16,249,991	13,008,858
	<u>\$ 16,252,206</u>	<u>\$ 13,011,073</u>
可扣抵稅額帳戶餘額	<u>\$ 1,034,031</u>	<u>\$ 888,124</u>

本公司 105 年度預計及 104 年度實際盈餘分配之稅額扣抵比率分別為 8.72% 及 8.13%。

(六) 所得稅核定情形

本公司之營利事業所得稅申報截至 103 年度以前之申報案件業經稅捐稽徵機關核定。

二二、每股盈餘

	105年度	104年度
基本每股盈餘	<u>\$ 4.05</u>	<u>\$ 3.10</u>
稀釋每股盈餘	<u>\$ 4.00</u>	<u>\$ 3.05</u>

計算每股盈餘時，無償配股之影響業已追溯調整，該無償配股基準日訂於 105 年 8 月 30 日。因追溯調整，104 年度基本及稀釋每股盈餘變動如下：

	追 溯 調 整 前	追 溯 調 整 後
基本每股盈餘	<u>\$ 3.11</u>	<u>\$ 3.10</u>
稀釋每股盈餘	<u>\$ 3.07</u>	<u>\$ 3.05</u>

單位：每股元

用以計算每股盈餘之盈餘及普通股加權平均股數如下：

本年度淨利

	105年度	104年度
用以計算基本每股盈餘之淨利	\$ 9,416,351	\$ 7,222,899
具稀釋作用潛在普通股之影響：		
員工酬勞	-	-
用以計算稀釋每股盈餘之淨利	<u>\$ 9,416,351</u>	<u>\$ 7,222,899</u>

股 數

	105年度	104年度
用以計算基本每股盈餘之普通股加權平均股數	2,323,048	2,331,882
具稀釋作用潛在普通股之影響：		
員工酬勞	<u>28,393</u>	<u>34,549</u>
用以計算稀釋每股盈餘之普通股加權平均股數	<u>2,351,441</u>	<u>2,366,431</u>

單位：仟股

若本公司得選擇以股票或現金發放員工酬勞，則計算稀釋每股盈餘時，假設員工酬勞將採發放股票方式，並於該潛在普通股具有稀釋作用時計入加權平均流通在外股數，以計算稀釋每股盈餘。於次年度決議員工酬勞發放股數前計算稀釋每股盈餘時，亦繼續考量該等潛在普通股之稀釋作用。

二三、資本風險管理

本公司進行資本管理以確保能夠於繼續經營之前提下，藉由將債務及權益餘額最適化，以使股東報酬極大化。

本公司須維持資本，以支應提升設備所需。因此本公司之資本管理係以確保具有必要之財務資源及營運計畫，以支應未來 12 個月所需之營運資金、資本支出、研究發展費用、債務償還及股利支出等需求。

二四、金融工具

(一) 公允價值資訊－非按公允價值衡量之金融工具

本公司之非按公允價值衡量金融工具係為以攤銷後成本衡量之金融工具（包括應收票據、應收帳款（含關係人）、其他應收款（含關係人）、無活絡市場之債務工具投資、短期借款、應付票據、應付帳款（含關係人）及其他應付款（含關係人））之帳面金額係公允價值合理近似值；銀行長期借款（包含一年或一營業週期內到期部分）之利率因與市場利率接近，故其帳面金額應屬估計公允價值之合理基礎。

(二) 公允價值資訊－以重複性基礎按公允價值衡量之金融工具

本公司以公允價值衡量之金融資產及金融負債，其衡量方式依照公允價值可觀察程度分為第 1 至 3 級：

- (1) 第 1 等級公允價值衡量係指以來自活絡市場相同資產或負債之公開報價。
- (2) 第 2 等級公允價值衡量係指除第一等級之公開報價外，以屬於該資產或負債直接（亦即價格）或間接（亦即由價格推導而得）可觀察之輸入值推導公允價值。

- (3) 第 3 等級公允價值衡量係指評價技術係非以可觀察市場資料為基礎之資產或負債之輸入值（不可觀察之輸入值）推導公允價值。

1. 公允價值層等級

105 年 12 月 31 日

	第 1 等級	第 2 等級	第 3 等級	合 計
<u>透過損益按公允價值衡量之金融資產</u>				
匯率交換合約	\$ -	\$ 113,953	\$ -	\$ 113,953
<u>備供出售金融資產</u>				
國內上市（櫃）股票	\$ 288,558	\$ -	\$ -	\$ 288,558
國外上市（櫃）股票	910	-	-	910
國內未上市（櫃）股票	-	-	4,620	4,620
國外未上市（櫃）股票	-	-	20,163	20,163
合 計	\$ 289,468	\$ -	\$ 24,783	\$ 314,251

104 年 12 月 31 日

	第 1 等級	第 2 等級	第 3 等級	合 計
<u>透過損益按公允價值衡量之金融資產</u>				
匯率交換合約	\$ -	\$ 45,845	\$ -	\$ 45,845
<u>備供出售金融資產</u>				
國內上市（櫃）股票	\$ 287,229	\$ -	\$ -	\$ 287,229
國外上市（櫃）股票	9,262	-	-	9,262
國內未上市（櫃）股票	-	-	4,620	4,620
國外未上市（櫃）股票	-	-	20,163	20,163
合 計	\$ 296,491	\$ -	\$ 24,783	\$ 321,274

105 及 104 年度無第 1 等級與第 2 等級公允價值衡量間移轉之情形。

2. 金融工具以第 3 等級公允價值衡量之調節

105 年度：無變動。

104 年度

金 融 資 產	無 公 開 報 價 權 益 工 具 投 資
年初餘額	\$ 45,957
總利益或損失 認列於（損）益	(54,801)
新 增	33,627
年底餘額	\$ 24,783

3. 第 2 等級公允價值衡量之評價技術及輸入值

金融工具類別	評價技術及輸入值
透過損益按公允價值衡量之衍生工具－匯率交換合約	按交易雙方相互約定之本金及匯率，並按該衍生商品存續期間適用殖利率曲線以現金流量折現方式估算公允價值。

4. 第 3 等級公允價值衡量之評價技術及輸入值

國內外未上市（櫃）權益投資係採收益法，按現金流量折現之方式，計算預期可因持有此項投資而獲取收益之現值。根據折現現金流量分析及使用可觀察的金融機構市場交易中價格或同種類工具的定價作為參數予以估計，而所使用之折現率及參數係參考路透通訊社(Reuters)或彭博資訊社(Bloomberg)等金融機構與實質上條件及特性相同金融商品之利率交換報價，其條件及特性包括合約規定固定利率計息之剩餘期間、支付本金之剩餘期間及支付幣別等資訊，且該資訊為本公司可取得者。

(三) 金融工具之種類

	105年12月31日	104年12月31日
<u>金融資產</u>		
透過損益按公允價值衡量放款及應收款（註 1）	\$ 113,953	\$ 45,845
備供出售金融資產	51,158,028	38,204,420
	314,251	321,274
<u>金融負債</u>		
以攤銷後成本衡量		
短期借款	10,126,680	12,874,375
銀行長期借款（含一年內到期）	12,000,000	12,500,000
應付款項（註 2）	51,061,272	37,612,537

註 1：餘額係包含現金及約當現金、無活絡市場之債務工具投資、應收票據、應收帳款、應收帳款－關係人、其他應收款及其他應收款－關係人等以攤銷後成本衡量之放款及應收款。

註 2：餘額係包含應付票據、應付帳款、應付帳款－關係人、其他應付款及其他應付款－關係人等以攤銷後成本衡量之金融負債。

(四) 財務風險管理目的與政策

本公司主要金融工具包括權益投資、應收帳款、應付帳款及借款。本公司之財務管理部門係為各業務單位提供服務，統籌協調進入國內與國際金融市場操作，藉由依照風險程度與廣度分析暴險之內部風險報告監督及管理本公司營運有關之財務風險。該等風險包括市場風險（包含匯率風險、利率風險及其他價格風險）、信用風險及流動性風險。

本公司透過衍生金融工具規避暴險，以減輕該等風險之影響。衍生金融工具之運用受本公司董事會通過之政策所規範，其為匯率風險、利率風險、信用風險、衍生金融工具與非衍生金融工具之運用以及剩餘流動資金之投資書面原則。內部稽核人員持續地針對政策之遵循與暴險額度進行複核。本公司並未以投機目的而進行金融工具（包括衍生金融工具）之交易。

1. 市場風險

本公司之營運活動使本公司承擔之主要財務風險為外幣匯率變動風險（參閱下述(1)）以及利率變動風險（參閱下述(2)）。

本公司有關金融工具市場風險之暴險及其對該等暴險之管理與衡量方式並無改變。

(1) 匯率風險

本公司從事外幣計價之銷貨與進貨交易，因而使本公司產生匯率變動暴險。本公司匯率暴險之管理係於政策許可之範圍內，利用匯率交換合約管理風險。

本公司於資產負債表日非功能性貨幣計價之貨幣性資產與貨幣性負債帳面金額以及具匯率風險暴險之衍生工具帳面金額，請參閱附註二八。

敏感度分析

本公司主要受到美元匯率波動之影響。

下表詳細說明當新台幣（功能性貨幣）對美元外幣之匯率增加及減少5%時，本公司之敏感度分析。敏感度分析僅包括流通在外之外幣貨幣性項目，下表之正數係表示當

美元升值 5% 時，將使稅前淨利增加之金額；當美元貶值 5% 時，其對稅前淨利之影響將為同金額之負數。

損 益	美 元 之 影 響	
	105年度	104年度
	<u>(\$ 81,849)</u>	<u>(\$ 33,750)</u>

(2) 利率風險

本公司同時以固定及浮動利率借入資金，因而產生利率暴險。本公司藉由維持一適當之固定及浮動利率組合，以及使用利率交換合約來管理利率風險。本公司定期評估避險活動，使其與利率觀點及既定之風險偏好一致，以確保採用最符合成本效益之避險策略。

本公司於資產負債表日受利率暴險之金融資產及金融負債帳面金額如下：

	105年12月31日	104年12月31日
具公允價值利率風險		
金融資產 (註 1)	\$ 5,991,037	\$ 10,308
金融負債 (註 2)	10,126,680	11,074,375
具現金流量利率風險		
金融資產 (註 3)	2,126,374	4,187,549
金融負債 (註 4)	12,000,000	14,300,000

註 1：餘額係包含定期存款及無活絡市場之債務工具投資。

註 2：餘額係具利率變動之公允價值風險之金融負債。

註 3：餘額係活期存款。

註 4：餘額係具利率變動之現金流量風險之金融負債。

敏感度分析

下列敏感度分析係依衍生及非衍生工具於資產負債表日之利率暴險而決定。對於浮動利率負債，其分析方式係假設資產負債表日流通在外之負債金額於報導期間皆流通在外。

若利率增加 25 基點，在所有其他變數維持不變之情況下，本公司 105 及 104 年度之稅前淨利將分別減少 24,684 仟元及 25,281 仟元。

(3) 其他價格風險

本公司因上市櫃權益證券投資而產生權益價格暴險。該權益投資非持有供交易而係屬策略性投資。本公司並未積極交易該等投資。

敏感度分析

下列敏感度分析係依資產負債表日之權益價格暴險進行。

若上市櫃權益證券投資價格上漲 10%，105 及 104 年度稅前其他綜合損益將因持有備供出售投資之公允價值變動分別增加 28,947 仟元及 29,649 仟元。

2. 信用風險

信用風險係指交易對方違反合約義務並對本公司造成財務損失之風險。主要係來自於應收款項、銀行存款及其他金融工具。營運相關信用風險與財務信用風險係分別管理。

(1) 營運相關信用風險

為維持應收款項的品質，本公司已建立營運相關信用風險管理之程序。

個別客戶的風險評估係考量包括該客戶之財務狀況、信評機構評等、本公司內部信用評等、歷史交易記錄及目前經濟狀況等多項可能影響客戶付款能力之因素。本公司亦會在適當時機使用某些信用增強工具，如預付貨款等，以降低特定客戶的信用風險。

(2) 財務信用風險

銀行存款及其他金融工具之信用風險，係由本公司財務部門衡量並監控。由於本公司之交易對象及履約他方均係信用良好之金融機構及政府機關，無重大之履約疑慮，故無重大之信用風險。

3. 流動性風險

本公司管理流動性風險之目標，係為維持營運所需之現金及約當現金，以確保本公司具有充足的財務彈性。

下表係按到期日及未折現之到期金額彙總列示本公司已約定還款期間之非衍生金融負債到期分析：

105 年 12 月 31 日

非衍生金融負債	加權平均有效 利率 (%)	1 年 內 1 至 3 年 3 至 5 年 5 年 以 上			
		1 年 內	1 至 3 年	3 至 5 年	5 年 以 上
無附息負債	-	\$ 51,061,272	\$ 19,661	\$ -	\$ -
固定利率工具	0.78%~6%	10,126,680	-	-	-
浮動利率工具	1.5789%~1.7895%	4,800,000	7,200,000	-	-
		<u>\$ 65,987,952</u>	<u>\$ 7,219,661</u>	<u>\$ -</u>	<u>\$ -</u>

104 年 12 月 31 日

非衍生金融負債	加權平均有效 利率 (%)	1 年 內 1 至 3 年 3 至 5 年 5 年 以 上			
		1 年 內	1 至 3 年	3 至 5 年	5 年 以 上
無附息負債	-	\$ 37,612,537	\$ 21,210	\$ -	\$ -
固定利率工具	0.7%~1.17%	11,074,375	-	-	-
浮動利率工具	0.89%~1.5907%	4,700,000	9,600,000	-	-
		<u>\$ 53,386,912</u>	<u>\$ 9,621,210</u>	<u>\$ -</u>	<u>\$ -</u>

下表係按到期日及未折現之到期金額彙總列示本公司已約定還款期間之衍生金融工具到期分析：

105 年 12 月 31 日

		1 年 內	1 至 3 年	3 至 5 年	5 年 以 上
匯率交換合約					
一流 入		\$ 5,370,000	\$ -	\$ -	\$ -
一流 出		(5,304,775)	-	-	-
		<u>\$ 65,225</u>	<u>\$ -</u>	<u>\$ -</u>	<u>\$ -</u>

104 年 12 月 31 日

		1 年 內	1 至 3 年	3 至 5 年	5 年 以 上
匯率交換合約					
一流 入		\$ 3,235,000	\$ -	\$ -	\$ -
一流 出		(3,212,900)	-	-	-
		<u>\$ 22,100</u>	<u>\$ -</u>	<u>\$ -</u>	<u>\$ -</u>

二五、關係人交易

本公司與關係人間之交易如下：

(一) 營業收入

關 係 人 類 別	105年度	104年度
子 公 司	\$ 36,188,842	\$ 23,938,054
關聯企業	453	-
其他關係人	69	462
	<u>\$ 36,189,364</u>	<u>\$ 23,938,516</u>

(二) 進 貨

關 係 人 類 別	105年度	104年度
子 公 司	\$ 112,061,362	\$ 97,618,457
關聯企業	9	-
其他關係人	-	19
	<u>\$ 112,061,371</u>	<u>\$ 97,618,476</u>

本公司與關係人之銷貨及進貨交易，其交易價格與收（付）款條件與非關係人並無重大差異，其餘關係人交易，因無相關同類交易可循，其交易條件係由雙方協商決定。

(三) 應收關係人款項

關 係 人 類 別	105年12月31日	104年12月31日
<u>應收帳款</u>		
子 公 司	\$ 14,667,811	\$ 11,028,955
其他關係人	4,163	2
	<u>\$ 14,671,974</u>	<u>\$ 11,028,957</u>
<u>其他應收款</u>		
子 公 司	\$ 389,140	\$ 540,848
關聯企業	700	918
其他關係人	7	19
	<u>\$ 389,847</u>	<u>\$ 541,785</u>

流通在外之應收關係人款項未收取保證。105及104年度應收關係人款項並未提列呆帳費用。

(四) 應付關係人款項

關 係 人 類 別	105年12月31日	104年12月31日
<u>應付帳款</u>		
子 公 司	\$ 32,346,017	\$ 18,782,250
其他關係人	<u>41,963</u>	<u>75,918</u>
	<u>\$ 32,387,980</u>	<u>\$ 18,858,168</u>
<u>其他應付款</u>		
子 公 司	\$ 194,963	\$ 748,387
其他關係人	4,801	7,295
關聯企業	<u>116</u>	<u>-</u>
	<u>\$ 199,880</u>	<u>\$ 755,682</u>

流通在外之應付關係人款項餘額係未提供擔保。

(五) 取得之不動產、廠房及設備

關 係 人 類 別	取 得	價 款
	105年度	104年度
子 公 司	<u>\$ 21,200</u>	<u>\$ 30,632</u>

(六) 處分不動產、廠房及設備

關 係 人 類 別	105年度		104年度	
	處分價款	處分利益	處分價款	處分利益
子 公 司	<u>\$ -</u>	<u>\$ -</u>	<u>\$ 359,680</u>	<u>\$ 36</u>

(七) 營業費用

關 係 人 類 別	105年度	104年度
子 公 司	\$ 373,153	\$ 915,022
關聯企業	2	-
其他關係人	<u>61,628</u>	<u>61,107</u>
	<u>\$ 434,783</u>	<u>\$ 976,129</u>

(八) 其他收入

關 係 人 類 別	105年度	104年度
子 公 司	\$ 67,123	\$ 160,635
關聯企業	3,172	3,748
其他關係人	<u>639</u>	<u>648</u>
	<u>\$ 70,934</u>	<u>\$ 165,031</u>

(九) 主要管理階層薪酬

	105年度	104年度
短期員工福利	\$ 605,482	\$ 576,647
退職後福利	21,413	22,062
離職福利	231	-
	<u>\$ 627,126</u>	<u>\$ 598,709</u>

董事及其他主要管理階層之薪酬係由薪酬委員會依照個人績效及市場趨勢決定。

二六、質抵押之資產

	105年12月31日	104年12月31日
質押定存單	<u>\$ 310,357</u>	<u>\$ 10,308</u>

上述資產係本公司參與政府標案工程所提供定存質押之履約擔保保證。

二七、重大或有負債及未認列之合約承諾

(一) CMP Consulting Service, Inc. 和 KI, Inc.、Aaron Wagner、The Stereo Shop、David Carney, Jr.、Aaron Deshaw 及 Don Cheung 等眾多美國間接消費者，於 98 年第 4 季起陸續於美國法院對本公司及子公司 Philips & Lite-On Digital Solutions Corporation、Philips & Lite-On Digital Solutions USA, Inc. 暨其他同業公司，提起間接原告反托拉斯團體訴訟，本案已於 106 年 1 月和解，和解條件內容對本公司營運並無重大影響。

(二) State of Florida, Office of the Attorney General, Department of Legal Affairs, 於 102 年第 2 季於美國北加州聯邦地方法院對本公司及子公司 Philips & Lite-On Digital Solutions Corporation、Philips & Lite-On Digital Solutions USA, Inc. 暨其他同業公司，提起反托拉斯訴訟，本公司並已委任美國律師慎重處理本訴訟案件。北加州聯邦地方法院於 103 年第 2 季判決確認原告部分訴訟請求，但同時駁回原告其他部分之訴訟請求，本案已於 106 年 1 月和解，和解條件內容對本公司營運並無重大影響。

- (三) Dell Inc. and Dell Products L.P.於 102 年第 2 季於德州西區聯邦地方法院、Acer Inc.、Acer America Corporation、Gateway, Inc.、Gateway U.S. Retail, Inc.於 102 年第 4 季於加州北區聯邦地方法院、Ingram Micro Inc.、Synnex Corporation 於 102 年第 4 季於加州中區聯邦地方法院、Circuit City Stores, Inc.之破產受託人 Alfred H. Siegel 於 104 年第 3 季及 RadioShack Corporation 之破產受託人 Peter Kravitz 於 104 年第 4 季於加州北區聯邦地方法院對本公司與其他同業公司，提起反托拉斯損害賠償訴訟，本公司已委任律師針對該訴訟案進行妥善處理，並業已針對本案進度合理估列相關費用及損失，日後將於每期財務報告依本案進展以認為合適之方式對相關費用及損失作必要調整。
- (四) Carlos Fogelman 在加拿大魁北克省法院、The Fanshawe College of Applied Arts and Technology 在加拿大安大略省法院、Neil Godfrey 在加拿大英屬哥倫比亞省法院、Donald Woligroski 在加拿大曼尼托巴省法院及 Cindy Retallick 在加拿大薩斯喀徹溫省法院分別於 99 年第 2 季至 103 年第 2 季間對本公司及子公司－Philips & Lite-On Digital Solutions Corporation、Philips & Lite-On Digital Solutions USA, Inc.暨其他同業公司，提起反托拉斯團體訴訟，本公司已委任律師針對該訴訟案進行妥善處理，並業已合理估列相關費用及損失，日後將於每期財務報告依本案進展以認為合適之方式對相關費用及損失作必要調整。

二八、具重大影響之外幣資產及負債資訊

以下資訊係按本公司功能性貨幣以外之外幣彙總表達，所揭露之匯率係指該等外幣換算至功能性貨幣之匯率。具重大影響之外幣金融資產及負債資訊如下：

105年12月31日

	外	幣 匯	率	帳 面 金 額
<u>外 幣 資 產</u>				
<u>貨幣性項目</u>				
美 元	\$ 1,358,306	32.2000 (美元：新台幣)		\$ 43,737,453
歐 元	1,994	33.8358 (歐元：新台幣)		67,469
港 幣	10,470	4.1521 (港幣：新台幣)		43,472
克 朗	12,460	1.2536 (克朗：新台幣)		15,620
日 圓	6,455	0.2752 (日圓：新台幣)		1,776
				<u>\$ 43,865,790</u>
<u>非貨幣性項目</u>				
採權益法之子公司及關聯企業				
美 元	1,859,803	32.2000 (美元：新台幣)		\$ 59,819,632
港 幣	2,967,484	4.1521 (港幣：新台幣)		12,321,288
歐 元	9,720	33.8358 (歐元：新台幣)		328,879
日 圓	1,286,006	0.2752 (日圓：新台幣)		353,909
				<u>\$ 72,823,708</u>
<u>外 幣 負 債</u>				
<u>貨幣性項目</u>				
美 元	1,409,144	32.2000 (美元：新台幣)		\$ 45,374,437
日 圓	42,621	0.2752 (日圓：新台幣)		11,729
歐 元	368	33.8358 (歐元：新台幣)		12,452
港 幣	3,944	4.1521 (港幣：新台幣)		16,376
				<u>\$ 45,414,994</u>
<u>非貨幣性項目</u>				
採權益法之子公司及關聯企業				
美 元	2,050	32.2000 (美元：新台幣)		<u>\$ 66,015</u>

104 年 12 月 31 日

	外	幣 匯	率	帳 面 金 額
<u>外 幣 資 產</u>				
<u>貨幣性項目</u>				
美 元	\$ 1,049,145	32.7750 (美元：新台幣)		\$ 34,385,727
歐 元	2,162	35.8034 (歐元：新台幣)		77,406
港 幣	7,184	4.2289 (港幣：新台幣)		30,382
克 朗	5,805	1.3261 (克朗：新台幣)		7,698
日 圓	5,513	0.2723 (日圓：新台幣)		1,501
				<u>\$ 34,502,714</u>
<u>非貨幣性項目</u>				
採權益法之子公 司及關聯企業				
美 元	1,866,396	32.7750 (美元：新台幣)		\$ 61,171,129
港 幣	2,658,071	4.2289 (港幣：新台幣)		11,240,716
歐 元	10,398	35.8034 (歐元：新台幣)		372,284
日 圓	1,315,588	0.2723 (日圓：新台幣)		358,235
				<u>\$ 73,142,364</u>
<u>外 幣 負 債</u>				
<u>貨幣性項目</u>				
美 元	1,069,740	32.7750 (美元：新台幣)		\$ 35,060,726
克 朗	13,733	1.3261 (克朗：新台幣)		18,211
日 圓	64,068	0.2723 (日圓：新台幣)		17,446
歐 元	484	35.8034 (歐元：新台幣)		17,338
港 幣	3,764	4.2289 (港幣：新台幣)		15,917
				<u>\$ 35,129,638</u>
<u>非貨幣性項目</u>				
採權益法之子公 司及關聯企業				
港 幣	67,556	4.2289 (港幣：新台幣)		\$ 285,688
美 元	2,070	32.7750 (美元：新台幣)		67,844
				<u>\$ 353,532</u>

本公司 105 及 104 年度外幣兌換淨損失分別為 28,322 仟元及 27,501 仟元，惟因外幣交易種類繁多，故無法按各重大影響之外幣別揭露兌換損益。

二九、附註揭露事項

(一) 重大交易事項及(二)轉投資事業相關資訊：

1. 資金貸與他人。(無)
2. 為他人背書保證。(附表一)
3. 期末持有有價證券情形(不包含投資子公司、關聯企業及合資控制部分)。(附表二)
4. 累積買進或賣出同一有價證券之金額達新臺幣 3 億元或實收資本額 20% 以上。(無)
5. 取得不動產之金額達新臺幣 3 億元或實收資本額 20% 以上。(無)
6. 處分不動產之金額達新臺幣 3 億元或實收資本額 20% 以上。(無)
7. 與關係人進、銷貨之金額達新臺幣 1 億元或實收資本額 20% 以上。(附表三)
8. 應收關係人款項達新臺幣 1 億元或實收資本額 20% 以上。(附表四)
9. 從事衍生工具交易。(附註七及二四)
10. 被投資公司資訊。(附表五)

(三) 大陸投資資訊：

1. 大陸被投資公司名稱、主要營業項目、實收資本額、投資方式、資金匯出入情形、持股比例、本年度損益及認列之投資損益、年底投資帳面金額、已匯回投資損益及赴大陸地區投資限額：附表六。
2. 與大陸被投資公司直接或間接經由第三地區所發生之重大交易事項，及其價格、付款條件、未實現損益及其他有助於瞭解大陸投資對財務報告影響之有關資料：請參閱附表三及四。

光寶科技股份有限公司
為他人背書保證

民國 105 年 1 月 1 日至 12 月 31 日

附表一

單位：新台幣仟元

編號	背書保證者公司名稱	被背書保證公司名稱	對關係對象關係(註一)	單一企業背書保證額(註二)	本年度最高背書保證額	本年底背書保證餘額	實際動支金額	以財產擔保之背書保證金額	累計背書保證金額佔最近年度財務報表淨值之比率(%)	背書保證金額最高(註二)	背書保證子母公司背書保證	子母公司背書保證	對屬對大陸地區	備註
0	光寶科技公司	Lite-On Technology (Europe) B.V. Lite-On Mobile Pte. Ltd. 旭麗電子(東莞)公司 Guangzhou Lite-On Mobile Electronic Components Co., Ltd.	2 2 3 3	\$ 7,593,154 7,593,154 7,593,154 7,593,154	\$ 69,651 7,994,400 1,332,400 866,060	\$ 64,288 6,440,000 1,288,000 -	\$ 64,288 6,440,000 1,288,000 -	\$ - - - -	0.08 8.48 1.70 -	\$ 30,372,614 30,372,614 30,372,614 30,372,614	Y Y Y Y	N N N N	N N Y Y	

註一：背書保證及對象與本公司之關係如下：

1. 有業務關係之公司。
2. 直接持有普通股股權超過 50% 之子公司。
3. 本公司與子公司持有普通股股權合併計算超過 50% 之被投資公司。

註二：1. 編號 0 依該公司訂定之「資金貸與及背書保證處理程序」中規定本公司背書保證之總額以不超過本公司最近年度財務報表淨值 40% 為限，對單一企業之背書保證以不超過本公司最近年度財務報表淨值 10% 為限。
2. 前述淨值係以最近年度經會計師查核之財務報表所載為準。

光寶科技股份有限公司
期末持有有價證券情形
民國 105 年 12 月 31 日

附表二

單位：新台幣千元

持有之公司	有價證券種類及名稱	與發行人之關係	帳列	科目	日期	期末			備註	
						單位(仟)	帳面金額	持股比例(%)		公允價值
光寶科技公司	股票 晶元光電公司	-	備供出售金融資產—非流動			5,908	\$ 136,769	0.55	\$ 136,769	
	緯創資通科技公司	-	"			5,130	127,995	0.20	127,995	
	Com2B Corp.	-	"			5,000	19,009	11.11	19,009	
	氏友科技公司	-	"			559	-	6.99	-	註
	Aetas Technology, Inc.	本公司為其董事	"			4,026	-	8.07	-	註
	宇通光能公司	-	"			41,400	-	19.71	-	註
	智捷科技公司	-	"			2,974	23,794	4.10	23,794	
	豐瀚電子公司	-	"			1,167	-	6.67	-	註
	銳普電子公司	-	"			-	-	-	-	註
	North America Micro-Electronic & Software, Incorporated	-	"			5	1,154	2.67	1,154	
	Action Media Technologies, Inc.	-	"			38	-	-	-	註
	Oplink Communications, Inc.	-	"			1	910	0.01	910	
	台灣暢星科技公司	-	"			462	4,620	15.40	4,620	
	特別股股票	-								
	Arkologic Holdings Limited	-	"			11,111	-	7.66	-	註
	PI-CORAL	-	"			1,139	-	10.65	-	註
	國內可轉換公司債	-								
	銳普電子公司	-	無活絡市場之債務工具投資—非流動			150	-	-	-	註

註：經評估後業將金融資產之帳面值全數提列減損損失。

光寶科技股份有限公司
與關係人進、銷貨之金額達新台幣1億元或實收資本額20%以上
民國105年1月1日至12月31日

單位：新台幣仟元

附表三

進(銷)貨之公司	交易對象名稱	關係	交易		情形		交易條件與一般授價	及	交易原	不同	應收(付)票據、帳款		註
			進(銷)貨	金額	佔總進(銷)貨之比率	授信					期間	額	
光寶科技公司	飛利浦建興數位科技公司	註一	銷	(\$ 23,627,190)	(16)	約 90 天	成本加成		無顯著不同		\$ 5,996,229	14	
	光寶科技(常州)公司	註二	銷	(1,075,660)	(1)	約 90 天	成本加成		無顯著不同		414,917	1	
	無錫中寶運通貿易公司	註二	銷	(1,143,329)	(1)	約 90 天	成本加成		無顯著不同		544,026	1	
	Lite-On Singapore Pte. Ltd.	註一	銷	(3,528,473)	(2)	約 90 天	成本加成		無顯著不同		1,159,868	3	
	Lite-On Japan Ltd.	註一	銷	(608,388)	-	約 90 天	成本加成		無顯著不同		160,262	-	
	Lite-On Trading USA, Inc.	註二	銷	(4,399,638)	(3)	約 90 天	成本加成		無顯著不同		1,462,746	3	
	Lite-On Sales & Distribution Inc.	註二	銷	(1,943,838)	(1)	約 90 天	成本加成		無顯著不同		632,684	1	
	Lite-On China Holding Co., Ltd.	註二	銷	(152,686)	-	約 90 天	成本加成		無顯著不同		154,510	-	
	光寶科技(常州)公司	註二	進	1,176,235	1	約 90 天	成本加成		無顯著不同		(508,539)	(1)	
	Lite-On Singapore Pte. Ltd.	註一	進	21,907,646	17	約 90 天	成本加成		無顯著不同		(7,918,051)	(20)	
	Lite-On, Inc	註二	進	163,708	-	約 90 天	成本加成		無顯著不同		-	-	
	Li Shin International Enterprise Corp.	註一	進	3,264,919	3	約 90 天	成本加成		無顯著不同		(352,208)	(1)	
	Lite-On Overseas Trading Co., Ltd.	註一	進	85,211,776	66	約 90 天	成本加成		無顯著不同		(23,414,894)	(58)	
	敦樁(廣州)汽車電子公司	註二	進	481,162	-	約 90 天	成本加成		無顯著不同		(148,180)	-	

註一：採權益法計價之被投資公司。
註二：採權益法計價之被投資公司之轉投資公司。

光寶科技股份有限公司

應收關係人款項達新台幣 1 億元或實收資本額 20% 以上

民國 105 年 12 月 31 日

附表四

單位：新台幣千元

帳列應收款項之公司	交易對象名稱	稱關	應收關係人應收票據	應收關係人應收帳款	應收關係人款餘額	其他應收關係人款餘額	週轉率(次)	逾期應收金額		應收關係人款項式	應收關係人項回金額	人提呆帳金額	備抵金額
								逾金	額				
光寶科技公司	飛利浦建興數位科技公司	註一	\$ -	\$ 5,996,229	\$ -	\$ 210	4.72	\$ -	-	-	\$ 1,817,358	\$ -	-
	光寶科技(常州)公司	註二	-	414,917	-	3,341	2.40	2,330	-	-	-	-	-
	無錫中寶運通貿易公司	註二	-	544,026	-	-	2.69	-	-	-	126,502	-	-
	Lite-On Singapore Pte. Ltd.	註一	-	1,159,868	-	223,803	3.40	-	-	-	1,116,170	-	-
	Lite-On Japan Ltd.	註一	-	160,262	-	24,180	3.74	15	-	-	16,394	-	-
	Lite-On Trading USA, Inc.	註二	-	1,462,746	-	-	3.46	-	-	-	450,209	-	-
	Lite-On Sales & Distribution Inc.	註二	-	632,684	-	2	5.10	-	-	-	228,366	-	-
	Lite-On Overseas Trading Co., Ltd.	註一	-	4,098,762	-	30,786	-	-	-	-	2,173,903	-	-
	Lite-On China Holding Co., Ltd.	註二	-	154,510	-	-	1.03	-	-	-	-	-	-

註一：採權益法計價之被投資公司。

註二：採權益法計價之被投資公司之轉投資公司。

光寶科技股份有限公司
被投資公司名稱、所在地區...等相關資訊
民國 105 年 1 月 1 日至 12 月 31 日

單位：新台幣及外幣仟元

附表五

投資公司名稱	被投資公司名稱	所在地區	主要營業項目	原本期初	投資金額	期末比	持股比例	持有金額	被投資公司本期損益	本期認列之損益	備註
光寶科技公司	蘭暉實業公司	新北市	模具、橡(塑)膠製品製造及銷售	\$ 324,685	\$ 324,685	60,757	33.87	\$ 1,334,704	(\$ 109,202)	(\$ 36,987)	子公司
	光寶匯才資訊服務公司	台北市	資訊委外服務業系統整合	25,886	25,886	3,400	100.00	47,155	6,406	6,406	子公司
	龍生工業公司	新北市	電腦週邊產品、事務機、數位相機、模具及塑件之生產與銷售	1,069,080	1,069,080	26,727	29.62	1,025,933	88,044	26,082	關聯企業
	力銘科技公司	高雄市	液晶電視背光模組轉換器之研發、設計製造與銷售	402,787	402,787	31,683	28.10	199,468	(122,188)	(34,338)	關聯企業(註三)
	源泰投資公司	台北市	一般投資業	4,096,367	4,096,367	209,545	100.00	1,442,800	43,569	10,690	子公司
	Lite-On Electronics H.K. Ltd.	香港	LED 光電產品之銷售	7,339,481	7,339,481	17,865	100.00	12,293,534	HKD 488,442	1,985,446	子公司
	Lite-On Electronics (Thailand) Co., Ltd.	Thailand	LED 光電產品之製造及銷售	529,106	529,106	5,030	100.00	1,411,616	THB 136,745	124,999	子公司
	Lite-On Japan Ltd.	Japan	LED 光電產品及電源供應器之銷售	248,305	248,305	6,162	49.49	353,908	JPY 75,201	11,138	子公司
	Lite-On International Holding Co., Ltd.	British Virgin Islands	一般投資業	USD 335,825	USD 335,825	335,825	100.00	21,476,229	(USD 46,493)	(1,555,633)	子公司
	LTC Group Ltd.	British Virgin Islands	一般投資業	\$ 1,098,752	\$ 1,380,308	32,916	100.00	288,603	(USD 109)	(15,370)	子公司
	Lite-On Technology USA, Inc.	USA	一般投資業	USD 55,172	USD 55,172	470	100.00	2,312,102	USD 3,385	85,576	子公司
	Lite-On Electronics (Europe) Ltd.	United Kingdom	電源供應器之製造及銷售	\$ 44,559	\$ 44,559	300	100.00	49,011	GBP 149	6,603	子公司
	Lite-On Technology (Europe) B.V.	Netherlands	市場資訊蒐集及售後服務	2,543,184	2,543,184	331	54.00	273,799	EUR 719	12,384	子公司
	Lite-On Overseas Trading Co., Ltd.	British Virgin Islands	買賣業	168,947	168,947	5,143	100.00	329,214	USD 2,833	92,516	子公司
	Lite-On Singapore Pte. Ltd.	新加坡	各種電腦附件之製造及供應	USD 63,788	USD 63,788	51,777	100.00	18,442,116	USD 111,194	3,585,196	子公司
	敦南科技公司	新北市	影像感應測試器及整流器之製造	\$ 773,618	\$ 773,618	57,204	18.46	1,406,307	\$ 439,969	76,613	關聯企業(註三)
	Lite-On Vietnam Co., Ltd.	越南	專業電子製造產品代工	USD 12,000	USD 3,000	-	100.00	362,838	USD 120	3,675	子公司
	Li Shin International Enterprise Corp.	British Virgin Islands	生產銷售各種電腦、電子、家電用變壓器、電感器、電源轉換器、開關式電源供應器	\$ 56,929	\$ 56,929	1,748	100.00	66,015	USD 20	623	子公司(註二)
	Eagle Rock Investment Ltd.	British Virgin Islands	進出口貿易、控股買賣不動產、代理等業務	341	341	10	100.00	1,228,407	(USD 2,494)	(87,204)	子公司
	Canfield Ltd.	Apia, Samoa	進出口貿易、控股買賣不動產、代理等業務	7,142	7,142	200	33.33	5,092	(USD 27)	475	關聯企業
	Lite-On Mobile Pte. Ltd.	新加坡	從事行動電話模具、組裝線	EUR 250,329	EUR 250,329	162,886	100.00	8,005,173	(USD 8,887)	(294,441)	子公司
	Leotek Electronics Holding Limited	香港	設計、製造與銷售	USD -	USD 1,010	-	-	-	HKD 2	9	子公司(註一)
	建興電子科技(香港)公司	香港	投資控股	\$ 251,322	\$ 251,322	62,060	100.00	27,754	HKD 12,191	50,119	子公司
	光碟機銷售	香港	光碟機銷售	42	42	62,060	100.00	27,754	HKD 12,191	50,119	子公司

(接次頁)

財務概況

(承前頁)

投資公司名稱	被投資公司名稱	所在地	主要營業項目	原始投資金額	本期末	持有被投資公司本期損益	本期認列之損益	備註
光寶科技公司	High Yield Group Co., Ltd.	British Virgin Islands	控股公司	\$ 2,271,806	68,138	USD 10,269	\$ 670,065	子公司
	建興電子科技(荷蘭)公司	荷蘭	產品市調及客服	\$ 1,163,591	11,018	(EUR) 14	(502)	子公司
	飛利浦建興數位科技公司	台灣	光碟機銷售	267,113	17,150	\$ 41,824	20,494	子公司
	Lite-Space Technology Company Limited	香港	電腦零組件之買賣	149,968	5,100	USD 1,127	14,314	關聯企業
	Lite-On Automotive Electronics Mexico, S.A. DE C.V.	Mexico	生產、製造、銷售、進口與出口光電裝置、關鍵電子零組件、通訊裝置、資訊科技裝置、半導體應用產品、一般照明裝置、車用電子產品、再生能源產品與服務、汽車業用系統與維修	USD 4,950	146	(MXN) 11,074	(19,138)	子公司
	Lite-On Automotive Service USA Inc.	美國	買賣經營汽車用及其他電子產品	USD -	-	USD 1	40	子公司(註一)
	Lite-On Automotive Electronics (Europe) B.V.	荷蘭	買賣經營汽車用及其他電子產品	EUR 1,090	24	(EUR) 63	(2,143)	子公司
	Lite-On Automotive International (Cayman) Co., Ltd.	開曼	一般投資業	USD 100,626	11,967	USD 8,382	218,167	子公司

註一：於105年12月解散後消滅。

註二：採權益法之長期股權投資產生貨餘，已轉至其他負債一採用權益法之投資貨餘。

註三：因該公司之本期損益資訊尚未經該公司董事會通過，係以預估損益金額列示，故實際損益結果以公開資訊觀測站公告之財務報表內容為準。

光寶科技股份有限公司
大陸投資資訊

民國 105 年 1 月 1 日至 12 月 31 日

單位：新台幣及外幣仟元

附表六

投資公司名稱	大陸被投資公司名稱	主要營業項目	實收資本額 (註二)	投資方式	本年年初 自台灣匯出 投資金額	本年年末 自台灣匯出 投資金額	本年度匯出 或收回投資 金額	本年年末 自台灣匯回 投資金額	本公司直接 或間接投資 之持股比例	本年度認列 投資損益 (註二)	年底帳面 金額 (註二)	投資金額 (註二)	截至本 年底 已匯回 投資收益	備註
光寶科技公司	源興電腦科技(東莞)公司	顯示器之生產及銷售	\$ 528,080 (USD 16,400)	註一	\$ 916,702 (USD 28,469)	\$ 916,702 (USD 28,469)	\$ -	\$ -	100.00%	449 (CNY 92)	\$ 426,877 (HKD 102,810)	\$ -	-	
	東莞旭福電腦公司	系統產品之生產及銷售	701,572 (HKD 168,968)	註一	734,192 (USD 22,801)	734,192 (USD 22,801)	-	-	100.00%	379,507 (CNY 77,787)	1,185,371 (HKD 285,487)	1,185,371	-	
	光寶電子(天津)公司	代工生產光電產品	2,141,300 (USD 66,500)	註一	2,141,236 (USD 66,498)	2,141,236 (USD 66,498)	-	-	100.00%	273,540 (CNY 56,067)	2,937,387 (HKD 707,446)	2,937,387	-	
	光寶電子(東莞)公司	生產電子原件相關產品	1,139,880 (USD 35,400)	註一	1,139,880 (USD 35,400)	1,139,880 (USD 35,400)	-	-	100.00%	419,035 (CNY 85,889)	1,473,489 (HKD 354,878)	1,473,489	-	
	旭麗電子(東莞)公司	從事經營鍵盤之生產及銷售業務	154,560 (USD 4,800)	註一	154,560 (USD 4,800)	154,560 (USD 4,800)	-	-	100.00%	693,419 (CNY 142,129)	1,919,171 (HKD 462,217)	1,919,171	-	
	光寶電子(廣州)公司	印表機及掃描器之生產及銷售	1,178,520 (USD 36,600)	註一	1,178,520 (USD 36,600)	1,178,520 (USD 36,600)	-	-	100.00%	442,000 (CNY 90,596)	13,017,668 (HKD 3,135,201)	13,017,668	-	註三
	中寶科技(中國)公司	投資控股、諮詢服務、代理銷售業務	966,000 (USD 30,000)	註一	957,789 (USD 29,745)	957,789 (USD 29,745)	-	-	100.00%	19,862 (CNY 4,071)	1,243,720 (HKD 299,540)	1,243,720	-	
	光寶網絡通訊(東莞)公司	資訊產品之製造及銷售	456,274 (USD 14,170)	註一	456,274 (USD 14,170)	456,274 (USD 14,170)	-	-	100.00%	303,705 (CNY 62,250)	1,399,083 (HKD 336,958)	1,399,083	-	
	光寶通信(廣州)公司	移動通信終端設備之製造及銷售	790,832 (USD 24,560)	註一	790,832 (USD 24,560)	790,832 (USD 24,560)	-	-	100.00%	-	-	-	-	註三
	東莞致力電腦公司	電腦機殼之製造與買賣	417,278 (HKD 100,498)	註一	370,300 (USD 11,500)	370,300 (USD 11,500)	-	-	100.00%	7,186 (CNY 1,473)	656,559 (HKD 158,127)	656,559	-	
	光寶科技(廣州)公司	電腦機殼之製造與買賣	1,069,040 (USD 33,200)	註一	1,069,040 (USD 33,200)	1,069,040 (USD 33,200)	-	-	100.00%	-	-	-	-	註三
	凱明信息科技公司	多媒體產品之設計及應用軟件之生產及銷售	1,033,169 (USD 32,086)	註一	19,320 (USD 600)	19,320 (USD 600)	-	-	1.87%	-	-	-	-	
	光寶電子通訊(廣州)公司	移動通信終端設備之製造及銷售	509,082 (USD 15,810)	註一	509,082 (USD 15,810)	509,082 (USD 15,810)	-	-	100.00%	-	-	-	-	註三
	光寶(廣州)計算機科技公司	資訊委外服務、集團全球通訊網路整合	40,894 (USD 1,270)	註一	75,477 (USD 2,344)	75,477 (USD 2,344)	-	-	100.00%	8,026 (CNY 1,645)	164,905 (HKD 39,716)	164,905	-	
	光寶(廣州)精密模具公司	模具之製造及銷售	586,040 (USD 18,200)	註一	392,840 (USD 12,200)	392,840 (USD 12,200)	-	-	100.00%	-	-	-	-	註三
	光寶數碼電子(東莞)公司	各種電腦附件之製造及供應	96,600 (USD 3,000)	註一	96,600 (USD 3,000)	96,600 (USD 3,000)	-	-	100.00%	6,318 (CNY 1,295)	91,811 (HKD 22,112)	91,811	-	

(續次頁)

(承前頁)

投資公司名稱	大陸被投資公司名稱	資構	主要營業項目	實收資本額 (註二)	投資方式	本年年初 自台灣匯出 投資金額	本年年末 自台灣匯出 投資金額	本年年末 匯出或收回 投資金額	本年年末 匯出或收回 投資金額	本年年末 自台灣匯出 投資金額	本年年末 直接投資 或間接投資 之持股比例	本公司直接 投資損益 (註二)	本公司直接 投資損益 (註二)	本年年末 認列損益 (註一)	本年年末 帳面金額 (註二)	投資金額 (註二)	截至本 年底已 匯回投資 收益	備註
光寶科技公司	惠州市雷泰電子公司	生產銷售各種電腦、電子、家用變壓器及週邊配套材料	\$ 31,191 (USD 969)	註一	\$ 2,093 (USD 65)	\$ 2,093 (USD 65)	\$ -	\$ -	\$ 4,454 (CNY 913)	100.00%	\$ 4,454 (CNY 913)	\$ 4,454 (CNY 913)	\$ 4,454 (CNY 913)	\$ 61,631 (USD 1,914)	\$ -			
	光寶科技(上海)公司	生產銷售各種電腦、電子、家用變壓器及週邊配套材料	2,286,200 (USD 71,000)	註一	2,093,000 (USD 65,000)	2,286,200 (USD 71,000)	193,200 (USD 6,000)	193,200 (USD 6,000)	201,465 (CNY 41,294)	100.00%	201,465 (CNY 41,294)	201,465 (CNY 41,294)	201,465 (CNY 41,294)	2,371,981 (USD 73,664)	-			
	力信科技(惠州)公司	生產銷售各種電腦、電子、家用變壓器、電感、電容、開關式電源供應器等新型電子元器件及週邊配套材料	193,200 (USD 6,000)	註一	-	-	-	-	7,874 (CNY 1,614)	100.00%	7,874 (CNY 1,614)	7,874 (CNY 1,614)	7,874 (CNY 1,614)	388,557 (USD 12,067)	-			
	Beijing Lite-On Mobile Electronic and Telecommunication Components Co., Ltd.	從事行動電話模具、組裝線設計、製造與銷售	515,200 (USD 16,000)	註一	1,686,121 (USD 52,364)	1,686,121 (USD 52,364)	-	-	289,152 (CNY 59,267)	100.00%	289,152 (CNY 59,267)	289,152 (CNY 59,267)	289,152 (CNY 59,267)	859,193 (USD 26,683)	-			
	Guangzhou Lite-On Mobile Engineering Plastics Co., Ltd.	從事行動電話模具、組裝線設計、製造與銷售	630,154 (USD 19,570)	註一	2,918,189 (USD 90,627)	2,918,189 (USD 90,627)	-	-	58,565 (CNY 12,004)	100.00%	58,565 (CNY 12,004)	58,565 (CNY 12,004)	58,565 (CNY 12,004)	1,810,477 (USD 56,226)	-			
	Guangzhou Lite-On Mobile Electronic Components Co., Ltd.	從事行動電話模具、組裝線設計、製造與銷售	1,291,220 (USD 40,100)	註一	3,714,332 (USD 115,352)	3,714,332 (USD 115,352)	-	-	496,906 (CNY 101,850)	100.00%	496,906 (CNY 101,850)	496,906 (CNY 101,850)	496,906 (CNY 101,850)	4,485,557 (USD 139,303)	-			
	Shenzhen Lite-On Mobile Precision Molds Co., Ltd.	從事行動電話模具、組裝線設計、製造與銷售	265,734 (HKD 64,000)	註一	420,256 (USD 13,051)	420,256 (USD 13,051)	-	-	104,221 (CNY 21,362)	100.00%	104,221 (CNY 21,362)	104,221 (CNY 21,362)	104,221 (CNY 21,362)	347,116 (USD 10,780)	-			
	Zhuhai Lite-On Mobile Technology Company Ltd.	從事行動電話模具、組裝線設計、製造與銷售	2,688,043 (CNY 579,595)	註一	500,034 (USD 15,529)	500,034 (USD 15,529)	-	-	441,312 (CNY 90,455)	100.00%	441,312 (CNY 90,455)	441,312 (CNY 90,455)	441,312 (CNY 90,455)	1,159,710 (CNY 250,056)	-			

(接次頁)

(承前頁)

投資公司名稱	大陸被投資公司名稱	主要營業項目	實收資本額 (註二)	投資方式	本年年初 自台灣匯出累積 投資金額	本年年末 自台灣匯出累積 投資金額	本年度匯出或收回 投資金額	本年度匯出 自台灣匯出 投資金額	本年底被投資 公司本年年末 實收資本額	被投資公司 本年年末 實收資本額	本公司直接 或間接投資 之持股比例	本年年末 實收資本額 (註二)	本年度認列 損益帳面 (註二)	本年底 投資金額 (註二)	截至本 年底 已匯回 投資收益	註
光寶科技公司	Lite-On Young Fast (Huizhou) Co., Ltd. 光寶緯能科技(南 京)公司 常州濱湖緯能太 陽能大鵬公司	聯控螢幕零件 及模組 太陽能系統工程 太陽能發電設備 設計製造與銷 售	\$ 322,000 (USD 10,000)	註一	\$ 209,300 (USD 6,500)	\$ 209,300 (USD 6,500)	\$ -	\$ 209,300 (USD 6,500)	\$ 781 (CNY 160)	\$ 781 (CNY 160)	100.00%	\$ (CNY) 781 160	\$ (USD) 16,615 (-516)	-		
	晶品光電(常州) 公司	發光二極體及二 極體顯示品之 研究生產銷售 業務	24,150 (USD 750) 278,036 (CNY 59,950)	註一	24,150 (USD 750) 96,494 (USD 2,997)	24,150 (USD 750) 96,494 (USD 2,997)	-	24,150 (USD 750) 96,494 (USD 2,997)	50,700 (CNY 10,392)	50,700 (CNY 10,392)	100.00%	(CNY) 50,700 10,392	(USD) (5,796) (-180) 4,508 140)	-		
	東莞光寶電腦公 司	生產銷售電腦主 機及其配件、 計算機鍵盤、 掃描儀、打印 機、鼠標	4,669,000 (USD 145,000)	註一	869,400 (USD 27,000)	869,400 (USD 27,000)	-	869,400 (USD 27,000)	4,284 (CNY 878)	4,284 (CNY 878)	21.55%	(CNY) 483 99	(CNY) 881,238 190,012)	-		
	東莞光寶電腦公 司	生產銷售電腦主 機及其配件、 計算機鍵盤、 掃描儀、打印 機、鼠標	64,400 (USD 2,000)	註一	64,400 (USD 2,000)	64,400 (USD 2,000)	-	64,400 (USD 2,000)	707 (CNY -145)	707 (CNY -145)	100.00%	(CNY) 707 -145	(CNY) 98,901 21,325)	-		

年底 大陸地區 累計投資 金額	自台灣 匯出 (註二)	經核 准投資 金額	經濟部 投資審 查會 審定 (註二)	依大陸 地區 投資審 查會 規定 投資 金額
\$36,472,283 (USD 1,132,679)		\$38,316,390 (USD 1,189,950)		(註四)

註一：係透過控股公司再投資大陸地區。

註二：係經台灣母公司簽證會計師查核簽證之財務報表計算。

註三：光寶電子(廣州)公司、光寶科技(廣州)公司、光寶(廣州)精密模具公司、光寶通信(廣州)公司及光寶電子通訊(廣州)公司進行合併，以光寶電子(廣州)公司為存續公司，因目前尚正進行法定合併程序，其相關大陸地區投資金額尚未向經濟部投審會辦理變更。

註四：係按經濟部 97 年 8 月 29 日經審字第 09704604680 號及 104 年 2 月 16 日經投工字第 10420404350 號函，母公司取得經濟部工業局核發之營運總部證明文件，有效期間自 104 年 2 月 9 日至 107 年 2 月 8 日止，故赴大陸地區投資金額不受限制。

六、公司及其關係企業最近年度及截至年報刊印日止，如有發生財務週轉困難情事，應列明其對本公司財務狀況之影響（前項第六款所稱關係企業，係指符合公司法第三百六十九條之一規定者。）：無。

柒、財務狀況及財務績效之檢討分析與風險事項

一、財務狀況

單位：新台幣仟元

項目	年度	104年度	105年度	差異	
				金額	%
流動資產		150,313,451	157,924,039	7,610,588	5
不動產、廠房及設備		33,389,439	27,826,214	(5,563,225)	(17)
無形資產		15,938,232	15,209,734	(728,498)	(5)
資產總額		209,653,863	210,856,788	1,202,925	1
流動負債		109,830,689	116,321,118	6,490,429	6
非流動負債		20,139,581	15,255,234	(4,884,347)	(24)
負債總額		129,970,270	131,576,352	1,606,082	1
股本		23,349,283	23,508,670	159,387	1
資本公積		27,326,434	27,497,719	171,285	1
保留盈餘		23,366,328	27,496,140	4,129,812	18
權益總額		79,683,593	79,280,436	(403,157)	(1)

公司最近二年度資產、負債及權益發生重大變動項目(前後期變動達百分之二十以上，且變動金額達新臺幣一千萬元者)之主要原因及其影響及未來因應計畫：105年度非流動負債減少，主要係長期借款轉列一年內到期所致。

二、財務績效

單位：新台幣仟元；%

項目	年度	104年度	105年度	增(減)金額	變動比例%
營業收入總額		222,826,970	235,674,455	12,847,485	6
減：銷貨退回及折讓		5,898,236	6,102,697	204,461	3
營業收入淨額		216,928,734	229,571,758	12,643,024	6
營業成本		188,787,517	198,313,490	9,525,973	5
營業毛利		28,141,217	31,258,268	3,117,051	11
營業費用		19,488,394	18,549,008	(939,386)	(5)
營業淨利		8,652,823	12,709,260	4,056,437	47
營業外收入及支出		1,353,818	(66,233)	(1,420,051)	(105)
繼續營業單位稅前淨利		10,006,641	12,643,027	2,636,386	26
所得稅費用		2,693,809	3,270,463	576,654	21
繼續營業單位稅後淨利		7,312,832	9,372,564	2,059,732	28

1. 最近二年度增減比例變動分析說明

- (1) 本年度營業淨利增加，主係因產品組合優化及營運效率提升，致本年度營業收入及營業毛利增加，營業費用降低。
- (2) 本年度營業外收入及支出減少，主係去年度有子公司清算利益，以及本年度合理估列相關賠償損失所致。
- (3) 本年度所得稅費用增加，主係本年度獲利增加所致。

2. 公司主要營業內容改變之原因，若營運政策、市場狀況、經濟環境或其他內外因素已發生或預期將發生重大之變動，其事實及影響變動與對公司未來財務業務之可能影響及因應計畫：無。

3. 預期未來一年度銷售數量及其依據與公司預期銷售數量得以持續成長或衰退之主要影響因素

- (1) 參考包括光電科技協進會等市場研究機構及各券商研究部之報告，本公司對未來主要產品(服務)相關市場規模與成長性研判如下：

主要產品	預估2017年市場規模	預估未來2~3年之年度複合成長率(%)
光電通訊產品-LED	約 175 億美金	4 ~ 5%
光電通訊產品-照相模組	約 74 億美金	2 ~ 3%
資訊產品-電源供應器	約 138 億美金	0 ~ 1%
儲存產品-固態硬碟	約 178 億美金	3 ~ 5%

(2) 競爭利基及發展遠景

本公司具備優異的研發設計能力，無論在手機、影像、視訊、網路與週邊零組件產品，均可為客戶提供全套整合解決方案及產品組合，提供客戶最佳的服務，使得本公司與傳統 EMS/ODM 廠之間有明顯之區隔。具有上下游整合的優勢並深耕研發，以專注的資源持續開發新產品。本公司因具備高效率、精緻化跨國經營管理的管理團隊，將可持續擴大競爭優勢。

三、現金流量

(一) 最近年度現金流量變動分析

單位：新台幣仟元

期初現金餘額(1)	全年來自營業活動 淨現金流量(2)	全年現金 流出量(3)	現金剩餘(不足) 數額(1)+(2)-(3)	現金不足額之補救措施	
				投資計畫	理財計畫
65,501,807	14,512,514	14,805,830	65,208,491	-	-

- 營業活動：淨現金流入 14,512,514 仟元，主要係銷售交易所產生之淨現金流入所致。
- 投資活動：淨現金流出 4,086,683 仟元，主要係購置不動產、廠房及設備所致。
- 融資活動：淨現金流出 9,299,345 仟元，主要係償還長短期借款及發放現金股利所致。
- 匯率變動對現金之流出影響數 1,419,802 仟元。

現金不足額之補救措施及流動性分析：不適用。

(二) 流動性分析及流動性不足之改善計畫：

項目	年度	104年度	105年度	增(減)比率(%)
	現金流量比率		14.16	12.48
現金流量允當比率		105.35	115.35	9.49
現金再投資比率		8.09	7.44	(8.03)

增減比率變動分析說明：

(1) 現金流量比率下降，主要係本年度營業活動之淨現金流入較去年同期減少所致。

(2) 現金再投資比率下降，同(1)之說明。

流動性不足之改善計畫：不適用。

(三) 未來一年現金流動性分析

單位：新台幣仟元

期初現金餘額(1)	預計全年來自營業 活動淨現金流量(2)	預計現金 流出量(3)	預計現金剩餘 (不足)數額 (1)+(2)-(3)	預計現金不足額之 補救措施	
				投資計畫	理財計畫
65,208,491	11,952,952	12,066,235	65,095,208	-	-

- 營業活動：淨現金流入 11,952,952 仟元，主要係銷售交易所產生之淨現金流入所致。
- 投資活動：淨現金流出 5,201,899 仟元，主要係購置不動產、廠房及設備所致。
- 融資活動：淨現金流出 6,864,336 仟元，主要發放現金股利及長短期借款增加所致。

預計現金不足額之補救措施及流動性分析：不適用。

四、最近年度重大資本支出對財務業務之影響

(一) 重大資本支出之運用情形及資金來源

單位：新台幣仟元

計劃項目	實際或預期之資金來源	所需資金總價	104年度	105年度	106年度	107年度	108年度
生產及廠務設備	營運資金	4,201,038	1,560,369	1,974,527	569,589	96,553	-
研發設備	營運資金	1,126,082	180,936	316,192	628,954	-	-
IT設備擴充及升級	營運資金	660,731	141,446	221,998	290,787	6,500	-
興建廠房	營運資金	358,018	226,495	131,523	-	-	-
其他	營運資金	5,047,625	100,920	21,047	4,921,766	3,892	-
合計		11,393,494	2,210,166	2,665,287	6,411,096	106,945	-

(二) 預期可能產生效益說明：不適用。

五、最近年度轉投資政策，其獲利或虧損之主要原因、改善計畫及未來一年投資計畫

本公司未來仍將持續專注核心事業的成長，轉投資也將以與本公司核心事業相關之事業為主，並適時處分非核心項目。

六、最近年度及截至年報刊印日止之風險事項評估

(一) 風險管理之組織架構

財務：

1. 企業資金安全與資金利率風險規避

資金管理工作包括債務與風險控制、資金運作控制和投資規模的控制。

- (1) 定期進行全球現金盤點，異常追蹤，提高資金收益，增加盈利能力，避免外部危機造成企業資產縮水。
- (2) 每月執行 AR / AP 預估，以利資金調度規劃。
- (3) 依照SOP分層授權核准，透過ERP系統加密後採用電子銀行付款，強化付款安全。
- (4) 定期檢視最適現金及資本結構，進行資金規劃，以達最佳現金規模。

2. 企業匯兌風險規避

- (1) 本公司每日監控外幣部位、營收達成率、存貨增減變化。
- (2) 每日估算當月YTD與月底外匯損益。
- (3) 建立外匯部位預測財務模型即時執行避險。
- (4) 每月檢討部位預測差異，外匯損益原因並改善，清晰掌握外幣資產藉與負債抵銷之淨額，降低因匯率波動造成營運風險。

經營管理：

1. 企業財產安全與損害風險規避

財產風險管理聯同保險公司及保險經紀人共同執行：

- (1) 針對各類的財產風險安排適當的保險，將風險轉嫁給保險公司。
- (2) 針對財產風險、貨物運輸、產品責任及其他風險控管，定期舉辦風險課程或研討會，以確保相關部門及廠區充份掌握風險來源並及早排除風險、降低可能之損失。
- (3) 定期對貨物運輸、產品責任(AAA)及廠區安全(紅外線熱影像檢測、財產防護)進行查勘。
- (4) 進行各廠區之風險評比(Risk Grading)，持續輔導廠區落實風險管理計劃。

2. 企業應收帳款安全與客戶信用風險規避

- (1) 定期徵信客戶，了解客戶行業別特性，執行信用評等管理。
- (2) 定期審核客戶信用額度及付款條件，降低曝險額度及優化付款天期。
- (3) 客戶年度信用審核機制，檢視客戶營運狀況，避免外部突發風險，並安排適當的保險，以轉嫁應收帳款風險。
- (4) 特殊交易審核，避免出貨風險，客戶收款及帳務追蹤，確保帳款即時回收，嚴格把關信用風險。
- (5) 定期舉辦信用風險的教育訓練課程，強化業務同仁風險管理意識。

3. 規劃與建構公司資訊管理體系，負責網路及系統資訊安全控管與防護措施，全面推動營運流程數位化，並提供管理階層正確且適用之即時營運管理資訊，以降低公司營運及資訊安全風險。

法務：

負責法律風險評估，包括：透過合約審核程序，辨識合約風險並建議管控對策；就內部制度、法令遵循、糾紛爭訟、併購、智慧財產權管理等事項，提供法律諮詢及處理建議；以及就公司印信製發、使用、廢止等事項進行監督管理，以降低公司整體法律風險。

稽核：

依風險評估結果擬訂及執行年度稽核計劃，評估內部控制制度設計與執行之有效性，協助風險管理組織及營運單位設計以風險管理為基礎之控制作業。

企業投資：

參酌集團策略發展佈局、整體產業發展趨勢及國際經濟狀態，配合集團經營戰略規劃，分析評估投資目標之策略目的與效益，追蹤投資後之成效與導入集團的管理，以降低投資風險。

公共關係/投資人關係：

負責建立公司與投資人、媒體及社會大眾之間的溝通橋樑，將公司營運相關各層面之資訊有效的傳達給外界，並確保資訊揭露之時效性、正確性及透明度以避免因企業形象造成之營運風險。此外，使投資人在公開、公平及公正的環境下充分掌握公司營運重大訊息以降低投資人風險。

(二) 最近年度利率、匯率變動、通貨膨脹情形對公司損益之影響及未來因應措施。

1. 利率變動對公司損益之影響及未來因應措施：

本公司之現金管理政策以安全穩健操作為原則，除了保有安全之營運資金，閒餘資金主要存放於銀行定期存款。本公司截至105年12月31止之銀行借款約為NT343.2億，佔本公司總資產比例為16.3%。本公司在改善財務結構、充實中長期營運資金及降低利率變動風險之前提下，除定期評估市場資金狀況及銀行利率，審慎決定籌資方式，以取得較優惠之利率外，且評估於適當時機承作利率交換交易規避風險，故預期利率波動對本公司營運風險之影響不大。

2. 匯率變動對公司損益之影響及未來因應措施：

A. 匯兌損益來源：

本公司之營收、進銷貨所產生之應收帳款及應付帳款，其大宗主要報價幣別為美元，藉由外幣資產和負債相抵，將可大幅降低匯率風險，達到自然避險之效果。另，本公司所從事之各項衍生性商品交易，均以避險為目的，其因匯率變動產生之損益，大致與被避險項目之損益相抵銷，故市場匯率變動對本公司影響不大。截至105年12月31止匯兌損益佔營業收入及營業利益之比例表列如下：

單位:新台幣仟元	
項目/年度	105年度
匯兌損益淨額 (A)	173,194
營業收入 (B)	229,571,758
佔營業收入之比例 (A)/(B)	0.08%
營業利益 (C)	12,709,260
佔營業利益之比例 (A)/(C)	1.36%

如上表所示，105年度匯兌損益淨額佔本公司營業收入及營業利益之比例分別為 0.08% 及 1.36%，其比例皆不大。

B. 因應匯率波動之措施：

本公司對於持有之外幣部位資產、負債，會依當時匯率走勢，適時以現匯、遠期外匯、或衍生性金融商品進行避險，並定期因應匯率波動，檢視並審慎評估後，適時調整，以規避匯率波動風險。由於本公司並不從事與本業無關之外匯操作或以交易為目的，一切均以避險為主，因此匯率波動並未給本公司帶來重大損益影響數。

3. 通貨膨脹對公司損益之影響及未來因應措施：

105年度台灣CPI年增率為1.4%，通膨風險仍在可接受範圍內；且基於各國央行持續關注與積極管理通貨膨脹議題，並擬以暫緩升息方式因應，故預期未來通貨膨脹壓力應可有效控制，尚不致於重大影響本公司損益。

(三) 最近年度從事高風險、高槓桿投資、資金貸與他人、背書保證及衍生性商品交易之政策、獲利或虧損之主要原因及未來因應措施。

1. 本公司並未從事高風險、高槓桿投資。

2. 資金貸與及背書保證政策：

(1) 資金貸與：

(a) 本公司資金貸與他人總額，不得超過本公司最近期財務報表淨值之40%。

(b) 本公司資金貸與直接及間接持有表決權之股份不超過百分之五十之公司，其貸與資金個別之限額及總額均不得超過本公司最近期財務報表淨值之5%；本公司對轉投資直接及間接持有表決權之股份百分之五十以上之公司，其資金貸與之限額則不受前段之限制，但個別之限額及總額均不得超過本公司最近期財務報表淨值之40%。

(c) 除本辦法另有規定外，本公司資金貸與有業務往來之公司時，個別貸與限額不得超過本公司最近一年度與其業務往來金額及不得超過本公司最近期財務報表淨值之5%，總額不得超過本公司最近期財務報表淨值之5%；本公司資金貸與有短期融通資金必要之公司時，個別貸與限額及總額均不得超過本公司最近期財務報表淨值之5%。

(d) 本公司直接及間接持有表決權股份百分之百之國外公司間，從事資金貸與，不受貸與公司最近期財務報表淨值之40%之限制，但仍應訂定資金貸與之限額。

(2) 背書保證：

(a) 本公司對外背書保證總金額，不得超過公司最近期財務報表淨值之百分之四十，本公司及子公司整體對外背書保證總金額，亦不得超過本公司最近期財務報表淨值之百分之四十，對單一企業背書保證之限額，不得超過本公司最近期財務報表淨值之百分之三十。

(b) 本公司對直接及間接持有表決權之股份超過百分之五十之公司或本公司直接及間接持有表決權股份達百分之九十以上之公司間為背書保證時，其個別背書保證總額不得超過本公司最近期財務報表淨值之百分之十。

(c) 除本辦法另有規定外，本公司對單一公司或本公司直接及間接持有表決權股份達百分之九十以上之公司間個別背書保證金額，均不得超過本公司最近期財務報表淨值百分之十；本公司對有業務關係之公司為背書保證時，除本辦法另有規定外，其個別背書保證金額應以最近十二個月之業務往來累積交易總額為限，且不得超過該被保證公司實收資本額之百分之五。

3. 子公司資金貸與及背書保證政策：

對單一企業之背書保證限額及背書保證之總額係以該公司辦法計算。
上述修訂後之辦法俟本次股東會通過後適用。

4. 本集團並無任何因背書保證而產生虧損之情況：

本集團截至105年12年底，為100%持股之轉投資公司所進行之背書保證，均無任何虧損之情事。

本集團背書保證對象	關係	實際動支 (新台幣仟元)	性質	附註
Lite-On Mobile Pte. Ltd.	100%持股之轉投資公司	6,440,000	聯貸授信保證	無虧損情事
Guangzhou Lite-On Mobile Electronic Components Co., Ltd.	100%持股之轉投資公司	0	聯貸授信保證/ 合約履約保證	無虧損情事
Lite-On Technology (Europe) B.V.	100%持股之轉投資公司	64,288	工程履約保證	無虧損情事
旭麗電子(東莞)有限公司	100%持股之轉投資公司	1,288,000	合約履約保證	無虧損情事
Lite-On Green Technologies B.V.	100%持股之轉投資公司	793,720	合約履約保證	無虧損情事
Lite-On Green Energy B.V.	100%持股之轉投資公司	318,034	合約履約保證	無虧損情事

5. 衍生性商品交易政策：

- (1) 按本公司“取得或處分資產處理程序”訂定之政策及因應措施辦理。
- (2) 避險部位係採帳列資產、負債相抵後之淨部位外，另得考慮未來營運所需之部位為外匯避險操作依據。
- (3) 衍生性商品交易應以確保本公司業務之經營利潤，規避因匯率、利率或資產價格波動所引起之風險為目標，所有外匯相關交易全部以避險為目的，無關避險之交易一律不承作。

(四) 未來研發計畫及預計投入之研發費用

全公司及子公司全年預計投入之研發費用，將維持約為營業額的 3% 左右，維持穩健成長，如有新產業投資或適切的新技術標的，將再彈性增加研發費用投資。

研發投資計畫及進度

項次	最近年度研發計畫	目前進度	須再投入之研發費用(仟元)	預計完成量產時間	未來影響研發成功之主要因素
1	資料中心電能儲存暨負載預測系統	10%	10,000	2018	(1) 資料中心資本支出 (2) 電池技術 (3) 負載估測技術
2	Quick Charger 4.0 18W~27W	30%	10,000	2018	手機導入快充的充電器成本相對於傳統充電器高約 2 倍，影響到手機導入快充的意願
3	5 in 1 high integration solution 20~45W AC Adaptor	25%	10,000	2018	手機導入快充的充電器成本相對於傳統充電器高約 2 倍，影響到手機導入快充的意願。
4	新型快速充電鋰電池組	5%	10,000	2018	電池壽命與散熱
5	ODM 交流充電樁	30%	5,000	2018	空間限制
6	High-power (>2000W) server and networking PSU	20%	10,000	2018	資料中心資本支出
7	高功率密度 USB-C PD 筆記型電腦電源適配器	30%	12,000	2018	Customer product roadmap，成本售價競爭力
8	可程式化之多功能電源監控晶片	40%	3,200	2017	Customer product roadmap，成本售價競爭力
9	65 USB-PD adapter	70%	5,000	2017	Parts count reduction 20% and BOM cost reduction ~16%
10	360 degree camera module	30%	15,000	2017	搭配魚眼鏡頭，具備自動對焦、即時連線預覽功能，內建陀螺儀、磁吸裝置及智慧 AI 使用介面
11	3D sensing camera module	20%	20,000	2018	虛擬實景及擴增實境用照相機模組，並具備 3D 人臉辨識和機器人雙眼辨識功能
12	Hello RGBIR Hybrid camera with RGBIR 4x4 sensor	10%	3,000	2018	新混合型 RGBIR 4x4 sensor 及小型化 IR LED 之影像調適及相關設計驗證
13	Dual OIS camera with high resolution 20M+13M	5%	15,000	2017	第三方演算法成熟度、雙攝像頭組裝精度、相關測試校正能力及對可靠度試驗的控制能力
14	Scanning Station for Color MFP	20%	60,000	2017	多功能掃描列印系統設計能力及製造
15	Sheetfed Document Scanner	90%	10,000	2017	送紙處理機構、高速素描系統設計能力及製造，機構精簡設計
16	ESNR	40%	7,000	2018	紙鈔序號識別技術與識別速度

17	Android OP Panel for Copier	40%	500	2018	安卓平台技術開發與 zero-force 觸控
18	ATM ME modules	20%	1,000	2018	DC 馬達控制與可靠度
19	A3 DADF	20%	1,000	2018	機構設計
20	Marvell 62xx platform on Printer	20%	500	2018	雙處理核心控制與控制板設計
21	Smart AIO	35%	1,000	2019	智能辦公室創新設計
22	超薄鍵盤 專利 LP2013-006-TW	100%	6,000	2017	剪刀射出精密度及相關組立公差控制
23	磁鐵鍵盤 專利 LP2015-024-US.1(正式案) 美國發明 LP2015-024-CN.1 LP2015-024-TW.1	70%	20,000	2018	磁鐵磁力取代傳統 Rubber dome 以取得兩個設計標的：可升降式鍵盤、超薄(手感獨特性/高使用壽命週期)
24	雲端資料中心伺服器系列機箱	90%	20,000	2017	系統整合完整性、設計變更調整彈性
25	伺服器機箱硬碟模組全自動化組裝	75%	10,000	2017	製程效率、品質穩定性、成本競爭力
26	機構新材料、新製程研究	40%	10,000	2017	製程效率、品質穩定性、成本競爭力
27	Gaming PC 光/聲及外觀功能提升	10%	10,000	2018	系統整合、外觀光/聲設計及工藝
28	組裝測試自動化	10%	10,000	2018	製程效率、品質穩定性、成本競爭力
29	精密的快速連續模	5%	10,000	2018	成品精確度、模具效率、模具壽命
30	BD Archiving 設備研發	10%	17,000	2017	BD Archiving 的計畫針對儲存冷資料的儲存設備
31	新式 SSD 研發	30%	50,000	2017	NAND 的穩定度、非預期斷電的保護機制，提高容量加快傳輸速率，縮小產品體積
32	SSD 驅動程式研發	40%	30,000	2017	對所有作業系統的掌握程度，及增加資料穩定程度
33	Common plastic plating antenna	10%	400	2017	在模具上製作的納米級結構的尺寸，專利的取得
34	Special high gloss anodizing	10%	300	2017	應用材料的限定，陽極方法的選擇
35	高精密多芯片 LED 頭燈模組	70%	6000	2017	精密置件技術 In-process 快速檢驗技術
36	小尺寸高清百萬畫素車用攝像頭模組	30%	50,000	2020	高效能散熱結構設計 EMC 設計 車用 HDI PCB 製程 Lens design 成本售價競爭力

37	Dual-driver 全景天窗控制模組 (天窗與遮陽簾制模組二合一，節省空間/重量/成本)	60%	4,500	2017	電流式 Hall sensor 位置感測演算與補償機制 開發防夾自適應演算法，克服天窗機構耐久阻力變異 EMC 設計 整合阻力模擬與參數標定介面開發系統
38	整合智慧型路燈系統	30%	20,000	2018	無線傳輸技術的網路最佳化 業界標準介面的相容性設計
39	高效能與經濟型路燈平台	40%	20,000	2017	開發高光效的材料應用 發展經濟型產品的共用模組設計
40	高功效電源號誌燈產品	20%	10,000	2017	PF>0.99 高效能電源全面導入
41	微型晶片級覆晶白光 LED	15%	25,000	2018	高可靠性的晶片供應來源
42	高信賴性之功能型短波 LED 元件	35%	26,000	2017	高效率/高可靠性的晶片供應來源
43	穿戴式生理訊號感測器	15%	17,000	2018	跨知識領域合作平台
44	高效能環境感測器	55%	7,000	2017	跨知識領域合作平台
45	指尖血生化檢測儀	80%	20,000	2017	試劑配方需達到微量全血檢測之功能
46	高性能工業控制變頻器	80%	100,000	2017	關鍵技術掌控、產品可靠度、成本競爭力、客戶服務的即時性
47	高性能工業控制伺服驅動器	80%	70,000	2017	
48	經濟型工業控制 PLC 控制器	60%	20,000	2017	
49	High resolution Dual sensor camera	30%	20,000	2017	雙鏡頭影像校正與拼接演算法 低碼流傳輸影像壓縮演算法 生產自動測試校正能力
50	High resolution 360 camera	30%	10,000	2017	魚眼鏡頭影像校正處理演算法 DPTZ 與物件追蹤演算法 生產自動測試校正能力
51	Fusion sensor camera	5%	10,000	2018	用兩種不同取像技術，增加人臉辨識與侵入偵測精準度
52	Smart control center	20%	15,000	2018	深度學習影像處理演算法 嵌入式系統最佳化處理
53	LoRa 無線通訊模組	40%	2000	2017	(1) 模組成本與售價 (2) RF Performance (3) LoRa 協會認證
54	SigFox 無線通訊模組	20%	3000	2017	(1) 模組成本與售價 (2) RF Performance (3) SigFox P1 認證
55	Skype Meeting Console with Microsoft Certification	10%	20,000	2017	系統整合設計、音箱共振問題、軟體調較、人體動態偵測
56	Telematics Box	10%	50,000	2018	EMC, RF 高頻訊號設計

(五) 國內外重要政策及法律變動對公司財務業務之影響及因應措施：無。

(六) 科技改變及產業變化對公司財務業務之影響及因應措施

產業推陳出新，科技日新月異，是4C產業競爭的常態。惟有充分掌握產品趨勢與關鍵技術，有效管理供應鏈，並與各產業領導廠商相互合作，方能維持企業長期營收成長與獲利性。

為避免少數產品線業績變化對營收和獲利的不利影響，本公司除了加強研發佈局，並透過緊密的定期策略檢討與績效管理，維持公司事業群/事業部的良好營收獲利組合，使公司業績和獲利維持穩健的成長。

本集團的全球產銷、存貨管理一向穩健嚴謹，產品研發也與時俱進，所以科技的改變及產業變化，反而創造了更多相對於同業有利的市場機會。

(七) 最近年度企業形象改變對企業危機管理之影響及因應措施

本公司重視企業聲譽的維護，積極保護公司形象並致力投入社會公益活動。本公司設有應變小組處理任何可能影響本公司形象的意外狀況，應變計畫包括狀況分析、影響評估、因應狀況的解決方案以及適當的預警措施等，作好企業危機之管理與預防。

(八) 進行併購之預期效益、可能風險及因應措施

投資併購標的之選擇以與本集團核心策略發展相符之標的為主，故在產品、市場、通路與客戶等面向有高度的關聯下，投資效益、組織整合及財務等風險均可獲得有效控制。

(九) 擴充產能之預期效益、可能風險及因應措施

本公司預估2017年將投資於全球約台幣27億元擴充產能，以因應市場成長之產能需求，此資金來源將由營運資金支應。本公司營運資金充足，無資金不足之風險。

(十) 進貨或銷貨集中所面臨之風險及因應措施

光寶科技內部制定供應商管理辦法，對於不同供應商採購原物料降低集中採購風險，並定期審核供應商資格以確保原物料供應狀況無虞。

2016年未有佔進貨總額10%以上之供應商，客戶分散比率程度亦相當高，並無進貨集中或銷貨集中之風險疑慮。

(十一) 董事、監察人或持股超過百分之十之大股東，股權之大量移轉或更換對公司之影響、風險及因應措施：無。

(十二) 經營權之改變對公司之影響、風險及因應措施：無。

(十三) 訴訟或非訟事件：

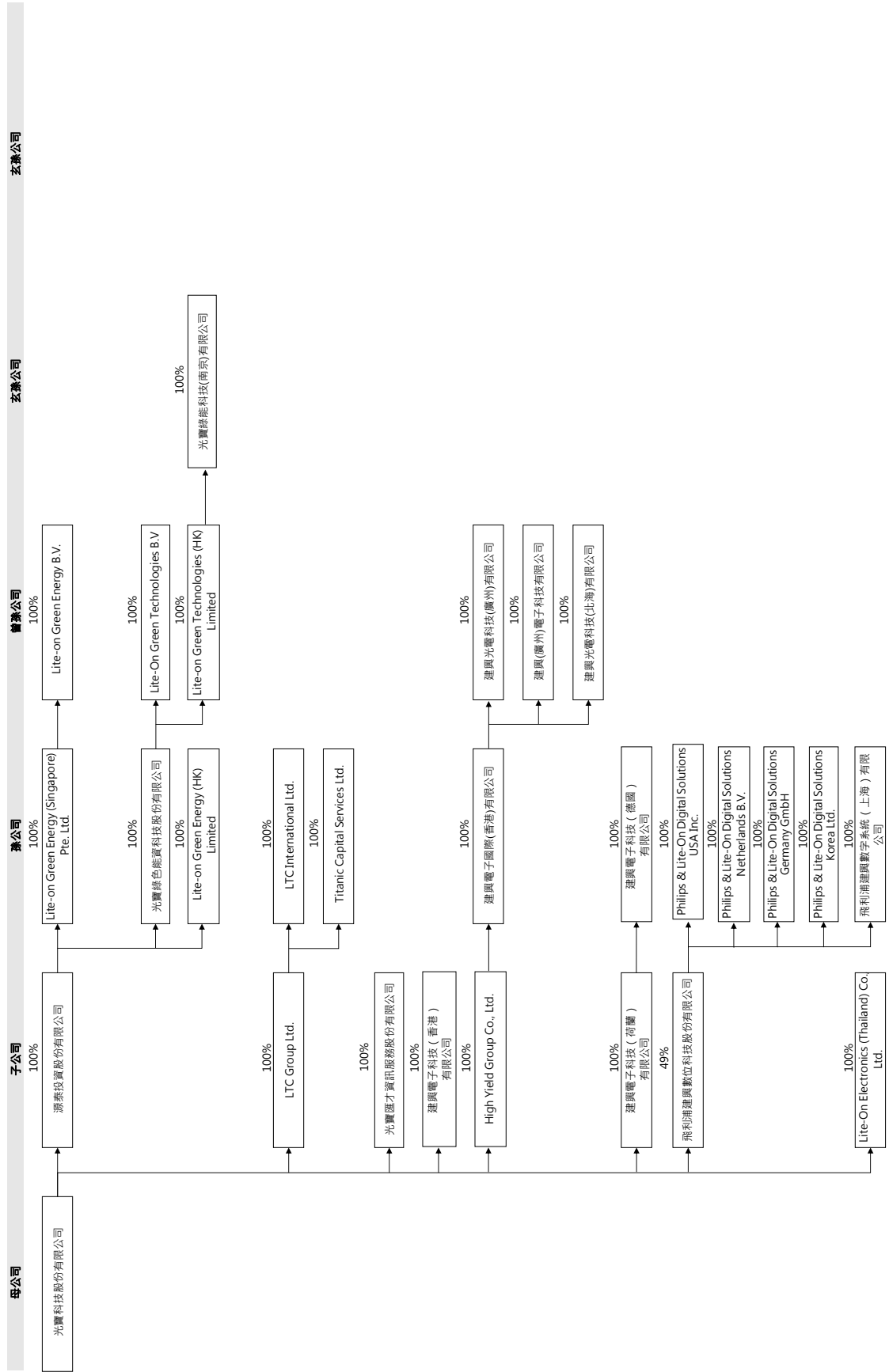
- (一) Dell Inc. and Dell Products L.P.於102年第2季於德州西區聯邦地方法院對母公司與其他同業公司，提起反托拉斯損害賠償訴訟，經母公司、Dell Inc.與Dell Products L.P.協商後，已於106年4月達成和解。
- (二) Acer Inc.、Acer America Corporation、Gateway, Inc.、Gateway U.S. Retail, Inc.於102年第4季於加州北區聯邦地方法院、Ingram Micro Inc.、Synnex Corporation於102年第4季於加州中區聯邦地方法院、Circuit City Stores, Inc.之破產受託人Alfred H. Siegel於104年第3季及RadioShack Corporation之破產受託人Peter Kravitz於104年第4季於加州北區聯邦地方法院對母公司與其他同業公司，提起反托拉斯損害賠償訴訟，母公司已委任律師針對該訴訟案進行妥善處理，並業已針對本案進度合理估列相關費用及損失，日後將於每期財務報告依本案進展以認為合適之方式對相關費用及損失作必要調整。
- (三) Carlos Fogelman在加拿大魁北克省法院、The Fanshawe College of Applied Arts and Technology在加拿大安大略省法院、Neil Godfrey在加拿大英屬哥倫比亞省法院、Donald Woligroski在加拿大曼尼托巴省法院及Cindy Retallick在加拿大薩斯喀徹溫省法院分別於99年第2季至103年第2季間對母公司及子公司 - Philips & Lite-On Digital Solutions Corporation、Philips & Lite-On Digital Solutions USA, Inc.暨其他同業公司，提起反托拉斯團體訴訟，母公司已委任律師針對該訴訟案進行妥善處理，並業已合理估列相關費用及損失，日後將於每期財務報告依本案進展以認為合適之方式對相關費用及損失作必要調整。

(十四) 其他重要風險及因應措施：無。**七、其他重要事項：無。**

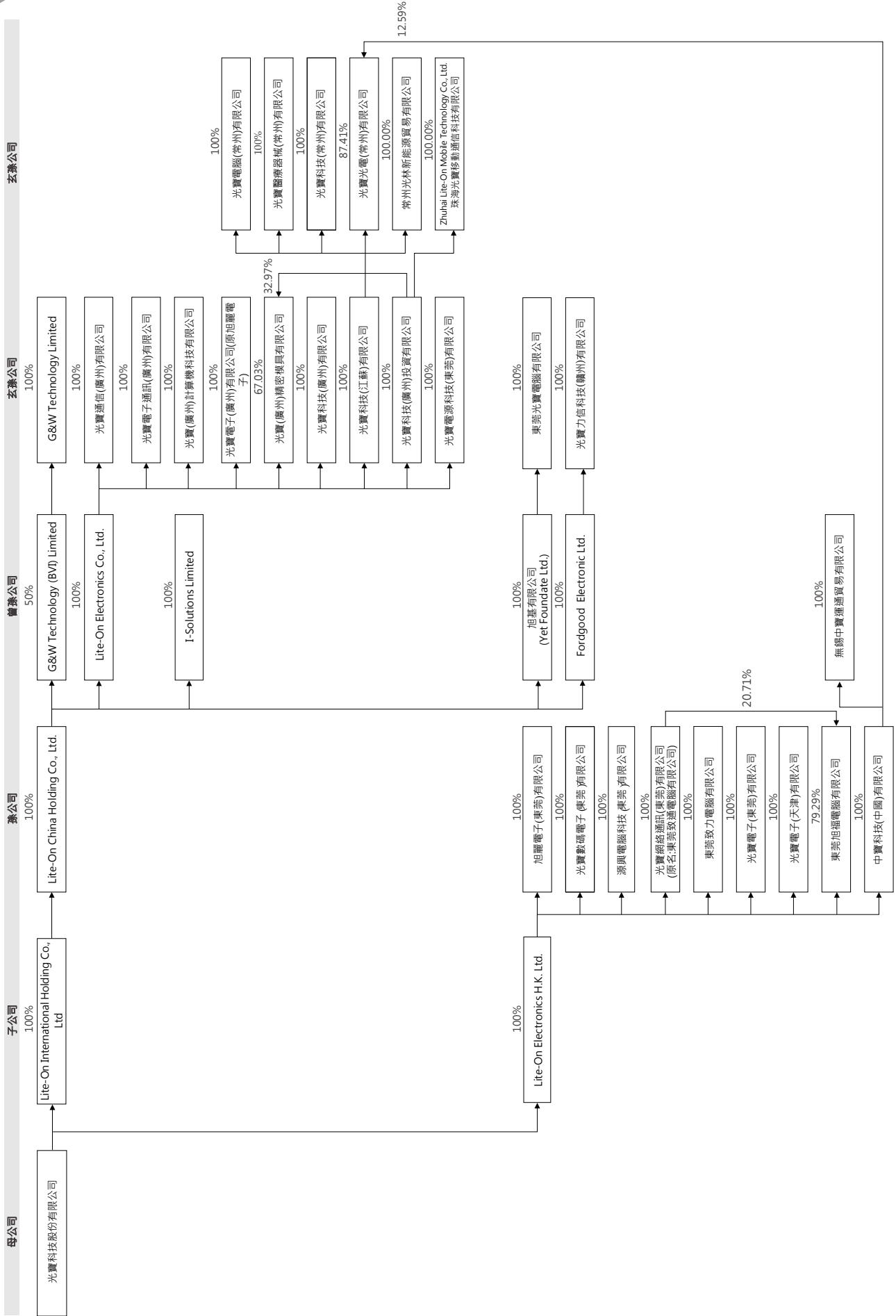
捌、特別記載事項

一、關係企業相關資料

(一) 關係企業組織圖(投資架構)：



特別記載事項



子公司

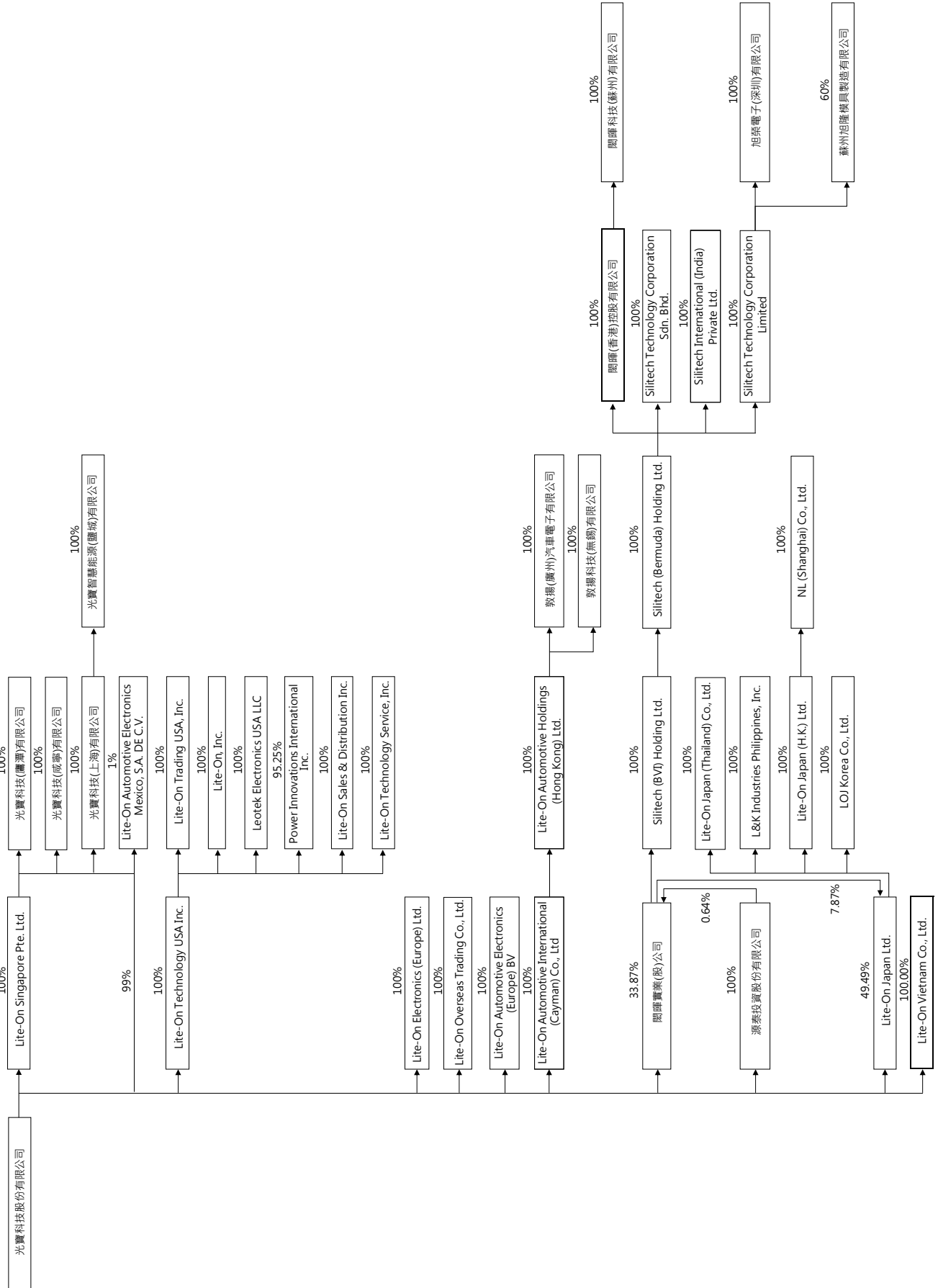
孫公司

曾孫公司

孫公司

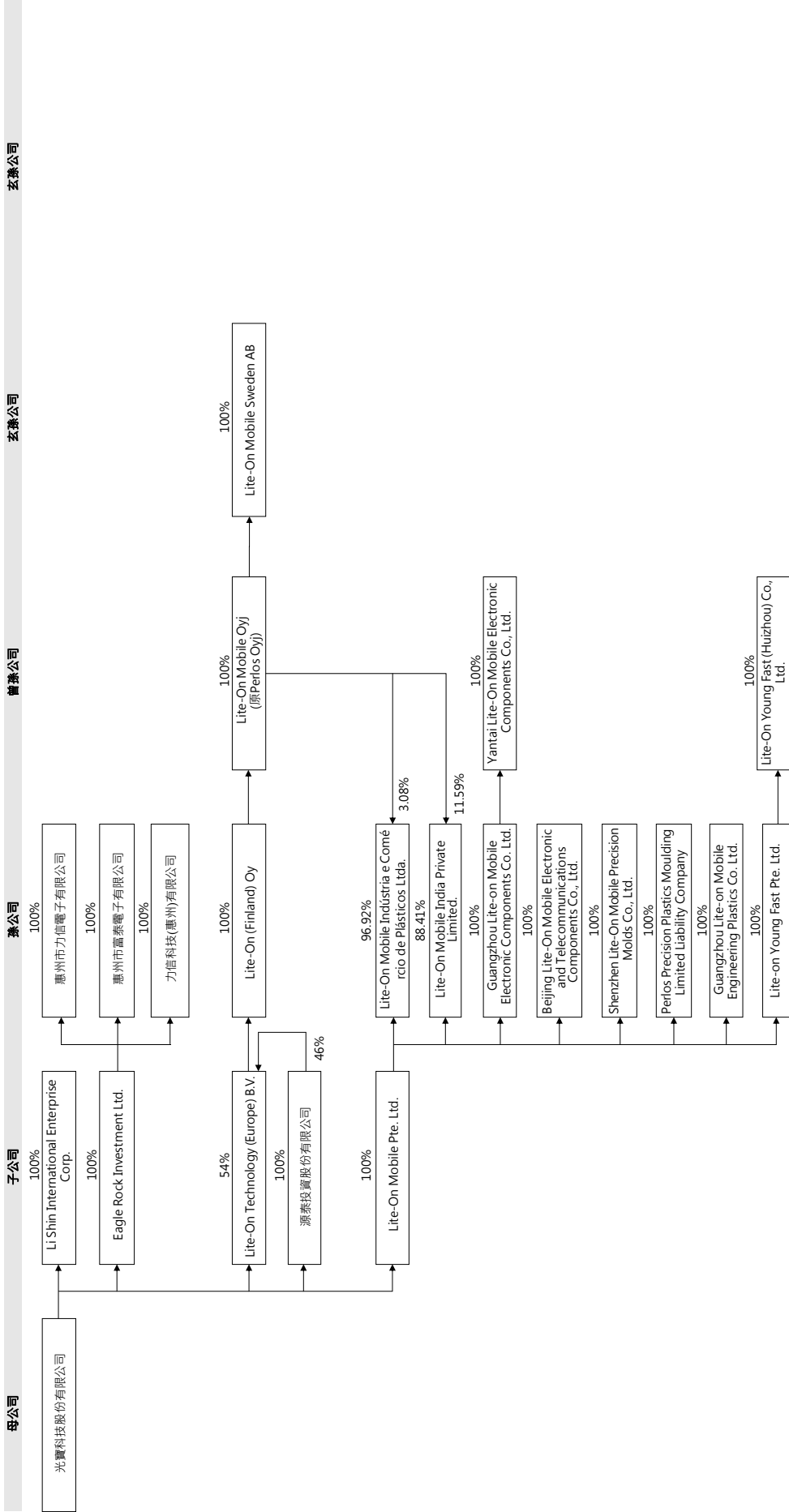
子公司

母公司



特別記載事項

特別記載事項



(二) 關係企業營業狀況

單位：除每股盈餘為新台幣元外，餘為仟元

企業名稱	資本額	資產總額	負債總額	淨值	營業收入	營業(損)益	本年度(損)益 (稅後)	每股盈(損) (元) (稅後)
光寶科技股份有限公司	23,508,670	156,002,689	80,071,154	75,931,535	148,726,192	4,985,008	9,416,351	4.05
光寶匯才資訊服務公司	34,000	64,861	17,706	47,155	57,805	6,830	6,406	1.88
飛利浦建興數位科技公司	350,000	8,419,403	7,825,306	594,097	24,432,799	1,683	41,824	1.19
源泰投資公司	2,095,451	2,258,049	9,897	2,248,152	0	(5,643)	43,569	0.21
光寶綠色能資科技公司	840,000	304,354	66,863	237,491	0	(7,714)	(8,980)	(0.11)
光寶電子(天津)公司	2,372,969	3,323,346	385,987	2,937,359	1,565,103	175,327	273,540	NA
光寶網絡通訊(東莞)有限公司	528,328	4,779,193	3,343,028	1,436,165	13,095,663	274,477	303,705	NA
光寶光電(常州)公司	2,730,768	4,479,662	1,805,341	2,674,321	3,293,580	(58,337)	13,275	NA
力信科技(惠州)有限公司	210,598	394,364	5,812	388,552	4,278	(1,136)	7,874	NA
光寶力信科技(贛州)公司	375,086	555,422	146,836	408,586	692,005	80,999	101,108	NA
光寶電腦(常州)有限公司	259,365	359,178	109,997	249,181	63,419	(12,477)	(10,714)	NA
光寶科技(常州)公司	2,858,247	15,122,588	11,015,538	4,107,050	23,420,719	331,316	289,220	NA
光寶醫療器械(常州)有限公司	142,102	160,661	32,357	128,304	39,472	(3,964)	(3,801)	NA
光寶科技(鷹潭)公司	337,975	579,598	143,647	435,951	620,843	45,376	54,472	NA
光寶科技(咸寧)公司	199,684	422,863	198,263	224,600	734,587	105,198	108,290	NA
光寶科技(上海)有限公司	2,029,269	4,709,436	2,337,442	2,371,994	5,401,439	264,360	201,465	NA
光寶智慧能源(鹽城)有限公司	90,099	231,201	92,052	139,149	102,016	42,734	38,586	NA
中寶運通(無錫)公司	168,094	3,738,138	3,295,575	442,563	2,762,142	32,791	(10,533)	NA
中寶科技(中國)公司	1,104,123	1,244,781	1,062	1,243,719	0	(71)	19,862	NA
光寶科技(江蘇)公司	4,650,684	7,219,950	8,980	7,210,970	0	(546)	299,919	NA
東莞光寶電腦有限公司	58,765	104,889	4,782	100,107	0	(3,298)	(707)	NA
光寶電子(東莞)公司	1,258,717	4,095,053	2,621,570	1,473,483	13,020,828	410,596	419,035	NA
旭麗電子(東莞)公司	179,266	3,603,692	1,684,540	1,919,152	8,754,935	634,727	693,419	NA
光寶電源科技(東莞)有限公司	476,177	987,815	213,059	774,756	1,208,478	118,821	96,922	NA
源興電腦科技(東莞)公司	596,224	432,742	5,865	426,877	0	(21,630)	449	NA
Lite-On Electronics H.K. Ltd.	7,417,879	12,877,469	518,964	12,358,505	2,049,112	(85,853)	2,027,767	113.50
Lite-On Electronics Co., Ltd.	12,316,096	22,718,982	2,350	22,716,632	1,203,888	(15,490)	383,864	0.13
旭基公司	339,579	570,600	3,224	567,376	0	(5,171)	24,784	0.36
常州光林新能源貿易公司	28,686	290,436	275,446	14,990	91,660	4,107	1,830	NA
東莞致力電腦公司	483,513	2,187,912	1,531,352	656,560	3,750,128	(6,557)	7,186	NA
I-Solutions Limited	48,300	161,272	112,972	48,300	381,341	(1,045)	0	0.00
惠州市力信電子有限公司	242,248	1,099,488	438,842	660,646	1,926,702	135,912	132,035	NA
惠州市富泰電子有限公司	37,185	66,281	4,636	61,645	18,454	2,633	4,454	NA
Fordgood Electronic Ltd.	437,839	499,208	12,437	486,771	0	(2,610)	88,975	0.84
東莞旭福電腦公司	779,002	2,693,629	1,545,348	1,148,281	8,931,031	417,329	379,507	NA
光寶電子(廣州)有限公司	4,708,776	32,936,456	19,918,807	13,017,649	55,150,554	549,293	442,000	NA
光寶科技(廣州)投資公司	2,307,849	1,797,731	2,131	1,795,600	0	(44)	(420,065)	NA
光寶(廣州)計算機科技公司	48,749	178,573	13,670	164,903	102,578	8,666	8,026	NA
建興電子國際(香港)公司	3,297,280	6,128,422	121	6,128,301	0	(144)	330,990	3.23
建興光電科技(廣州)公司	1,630,343	3,073,081	882,958	2,190,123	2,410,025	(145,614)	(76,261)	NA

企業名稱	資本額	資產總額	負債總額	淨值	營業收入	營業(損)益	本年度(損)益 (稅後)	每股盈(損) (元) (稅後)
建興(廣州)電子科技公司	71,700	417,470	281,517	135,953	752,251	48,505	17,939	NA
建興光電科技(北海)公司	1,743,646	9,666,062	5,910,961	3,755,101	17,289,161	363,928	388,201	NA
建興電子科技(香港)公司	257,678	295,423	267,668	27,755	0	(2,325)	50,611	0.82
飛利浦建興數字系統(上海)公司	35,303	588,297	99,180	489,117	938,537	14,299	19,559	NA
Titanic Capital Services Ltd.	278,699	50,452	27,245	23,207	0	(2,390)	(16,752)	(1.94)
Lite-On Green Technologies (HK) Limited	24,472	169	6,485	(6,316)	0	(66)	51,321	12.83
光寶綠能科技(南京)公司	23,752	517,442	523,228	(5,786)	(221)	(3,106)	50,700	NA
Lite-on Green Energy (HK) Limited	96,600	4,768	1,097	3,671	0	(88)	(97)	(0.03)
光寶數碼電子(東莞)公司	96,558	92,218	407	91,811	0	(53)	6,318	NA
Lite-On Electronics (Thailand) Co., Ltd.	452,384	2,531,182	1,118,974	1,412,208	3,422,943	154,170	124,971	24.85
Lite-On Vietnam Co., Ltd.	386,400	438,580	75,742	362,838	52,749	2,677	3,866	NA
Lite-On Singapore Pte. Ltd.	954,730	32,496,309	13,841,010	18,655,299	65,127,617	3,136,079	3,582,259	69.19
Philips & Lite-On Digital Solutions Korea Ltd.	2,388	34,628	2,571	32,057	11,629	1,242	1,159	65.06
Lite-On Green Energy (Singapore) Pte. Ltd.	377,269	358,303	58,342	299,961	0	(475)	(677)	(0.06)
Lite-On, Inc.	96,600	384,337	216,044	168,293	1,149,564	24,331	16,301	5.43
Power Innovations International, Inc.	188,301	283,068	81,838	201,230	232,703	(24,108)	(20,135)	(1.48)
Lite-On Trading USA, Inc.	1,014,300	4,557,333	3,482,106	1,075,227	9,811,122	51,446	30,219	95.93
Lite-On Technology Service Inc.	32	56,643	4,426	52,217	81,051	5,302	2,771	2,770.60
Lite-On Technology USA, Inc.	1,732,228	2,440,749	81,751	2,358,998	0	(2,130)	109,052	231.91
Lite-On International Holding Co., Ltd.	10,813,581	22,228,646	20	22,228,626	0	(94)	(1,497,832)	(4.46)
Leotek Electronics USA LLC.	228,620	790,856	481,051	309,805	1,940,078	69,227	43,556	NA
Lite-On Automotive Electronics Mexico, S.A. DE C.V.	114,738	172,359	109,131	63,228	98,436	(7,152)	(19,341)	(132.39)
Lite-On Sales & Distribution Inc.	3,220	967,745	764,804	202,941	2,462,323	51,734	39,239	39,239.45
Philips & Lite-On Digital Solutions USA Inc.	32	2,264,457	2,025,240	239,217	10,654,819	16,054	13,692	13,691.93
LTC International Ltd.	486,864	483,704	39	483,665	0	(1,067)	12,403	0.82
LTC Group Ltd.	1,059,891	639,591	10,720	628,871	0	(121)	(3,512)	(0.11)
Lite-On Electronics (Europe) Ltd.	11,852	62,584	13,572	49,012	82,630	8,476	6,567	21.89
建興電子科技(荷蘭)公司	18,640	17,044	465	16,579	0	(526)	(499)	(0.05)
建興電子科技(德國)公司	846	9,453	8,117	1,336	414	20	0	NA
Philips & Lite-On Digital Solutions Germany GmbH	253,769	1,415,637	553,140	862,497	1,632,317	72,474	42,284	NA

企業名稱	資本額	資產總額	負債總額	淨值	營業收入	營業(損)益	本年度(損)益 (稅後)	每股盈(損) (元) (稅後)
Philips & Lite-On Digital Solutions Netherlands B.V.	51,412	47,660	2,001	45,659	16,910	809	927	61.02
Lite-On Technology (Europe) B.V.	2,633,167	508,672	10,269	498,403	1,389	(145)	24,457	73.91
Lite-On (Finland) Oy	85	414,044	4,925	409,119	21,249	1,960	26,668	10,667.14
Lite-On Green Technologies B.V.	685	203,651	1,696	201,955	1,122	(1,439)	(1,533)	(50.76)
Lite-On Green Energy B.V.	21,648	23,092	7,825	15,267	7,130	4,352	463	0.05
Li Shin International Enterprise Corp.	56,300	376,848	442,863	(66,015)	3,267,808	596	644	0.37
Eagle Rock Investment Ltd.	322	1,228,436	29	1,228,407	0	(104)	(80,347)	(8,034.75)
G&W Technology (BVI) Ltd.	251,160	293,797	9,400	284,397	0	(3,858)	12,339	1.58
G&W Technology Limited.	2,077	204,380	163,772	40,608	40,451	23,840	15,303	30.61
High Yield Group Co., Ltd.	2,194,044	6,136,493	98	6,136,395	0	(167)	330,829	4.86
Lite-On Overseas Trading Co., Ltd.	165,603	55,958,443	55,629,229	329,214	218,465,481	1,526	91,269	17.75
Lite-On China Holding Co. Ltd.	12,862,017	24,175,994	2,000,616	22,175,378	0	(154,849)	(1,497,736)	(3.75)
Lite-On Mobile Oyj (原名:Perlos Oyj)	2,707	672,951	281,430	391,521	464,125	(37,232)	23,780	0.45
敦揚科技(無錫)公司	191,930	882,393	281,481	600,912	742,302	80,844	66,718	NA
敦揚(廣州)汽車電子公司	216,294	2,990,622	1,624,886	1,365,736	3,962,053	238,148	201,372	NA
Lite-On Automotive Electronics (Europe) BV	36,879	43,583	2,990	40,593	17,212	(3,368)	(2,246)	(93.59)
Lite-On Automotive International (Cayman) Co., Ltd.	385,347	1,984,478	0	1,984,478	0	(135)	270,037	22.56
Lite-On Automotive Holdings (Hong Kong) Co., Ltd.	417,808	1,966,788	179	1,966,609	0	(179)	266,667	2.65
Lite-On Mobile Industria e Comercio de Plasticos Ltda.	2,091,518	507,001	137,260	369,741	357,194	(49,533)	(1,874)	(0.29)
Guangzhou Lite-On Mobile Engineering Plastics Co., Ltd.	735,000	1,810,855	388	1,810,467	0	(1,355)	58,565	NA
Beijing Lite-On Mobile Electronic and Telecommunication Components Co., Ltd. (原名:Perlos (Beijing) Electronic and Telecommunica	607,309	923,142	86,300	836,842	85,008	(331,052)	(289,152)	NA

企業名稱	資本額	資產總額	負債總額	淨值	營業收入	營業(損)益	本年度(損)益 (稅後)	每股盈(損) (元) (稅後)
Shenzhen Lite-On Mobile Precision Molds Co., Ltd. (原名: Perlos Precision Molds (Shenzhen) Co., Ltd.)	288,078	1,296,590	929,551	367,039	493,802	(107,914)	(104,221)	NA
Guangzhou Lite-On Mobile Electronic Components Co., Ltd.	1,295,170	5,945,662	1,452,330	4,493,332	4,545,372	292,448	496,906	NA
Yantai Lite-On Mobile Electronic Components Co., Ltd.	92,756	447,408	259,173	188,235	685,280	88,869	66,069	NA
Lite-On Young Fast (Huizhou) Co., Ltd.	304,090	193	16,815	(16,622)	0	(13)	781	NA
Zhuhai Lite-On Mobile Technology Company Ltd.	2,688,043	4,861,398	3,701,663	1,159,735	2,892,025	(462,424)	(441,312)	NA
Perlos Precision Plastics Moulding Limited Liability Company	16,990	30,193	1,109	29,084	62	(8,726)	(18,610)	NA
Lite-On Mobile India Private Limited.	1,370,829	791,132	60,825	730,307	2,851	(30,030)	(61,455)	(0.21)
Lite-On Mobile Sweden AB	7,068	19,206	7,058	12,148	116	(26,697)	2,753	137.63
Lite-On Mobile Pte. Ltd.	3,516,859	10,613,294	11,141,077	(527,783)	3,739,282	(140,543)	(286,306)	(1.76)
Lite-On Young Fast Pte. Ltd.	355,801	114,468	1,769	112,699	0	(1,452)	(548)	(54.77)
Lite-On Japan Ltd.	178,880	676,901	425,002	251,899	1,166,837	(16,059)	39,964	3.21
L&K Industries Philippines, Inc.	69,971	220,989	26,984	194,005	81,507	(4,188)	(2,384)	(2.38)
Lite-On Japan (H.K.) Pte. Ltd.	20,761	804,162	580,804	223,358	2,458,410	4,185	4,911	98.22
Lite-On Japan (Korea) Co., Ltd.	5,360	358	0	358	0	0	0	0.00
Lite-on Japan (Thailand) Co., Ltd.	17,988	208,780	83,594	125,186	405,310	28,250	31,303	156.51
NL (Shanghai) Co., Ltd.	11,265	149,258	83,146	66,112	272,496	10,728	10,719	357.29
閱暉實業股份有限公司	1,893,838	5,736,399	1,795,732	3,940,667	759,372	(93,709)	(109,202)	(0.61)
旭榮電子(深圳)有限公司	108,069	1,374,879	461,427	913,452	1,164,513	(157,238)	(71,136)	NA
Silitech (BVI) Holding Ltd.	3,071,045	3,611,552	260,383	3,351,169	0	(96)	76,353	0.80
Silitech (Bermuda) Holding Ltd.	3,069,432	3,559,054	210,169	3,348,885	10,476	8,399	75,882	0.80
Silitech Technology Corporation Ltd.	309,355	1,142,471	170,639	971,832	540,484	(470)	(79,918)	(1.28)
Silitech Technology Corporation Sdn. Bhd.	154,320	656,594	264,851	391,743	814,058	118,453	104,027	4.86
閱暉科技(蘇州)有限公司	2,639,037	1,682,113	6,932	1,675,181	4,953	(43,880)	(13,358)	NA
蘇州旭隆模具製造有限公司	145,462	3,116	8	3,108	3,064	(35,814)	(18,336)	NA

企業名稱	資本額	資產總額	負債總額	淨值	營業收入	營業(損)益	本年度(損)益 (稅後)	每股盈(損) (元) (稅後)
閱暉(香港)控股有限公司	2,617,565	1,773,810	298	1,773,512	0	(263)	(10,369)	(0.13)
Silitech International (India) Private Ltd.	63,224	45,696	30	45,666	0	(393)	1,552	0.37

註：本表所列資本額、資產總額、負債總額及淨值金額係以民國 105 年之年底匯率換算；營業收入、營業(損)益、本期(損)益及每股盈(損)金額係依民國 105 年之年平均匯率換算。

二、最近年度及截至年報刊印日止，私募有價證券辦理情形：無。

三、最近年度及截至年報刊印日止，子公司持有或處分本公司股票情形

單位：新臺幣千元；股；%

子公司 名稱 (註1)	實收 資本額	資金 來源	本公司 持股比例	取得或 處分日期	取得股 數及金額	處分股 數及金額	投資 損益	截至年報刊印日 止持有股數及 金額	設定質權 情形	本公司為 子公司 背書保證 金額	本公司貸 與子公司 金額
源泰投資 公司	2,095,451	無	100	105/09/27	75,066股	-	-	15,115,869股 796,606千元	無	無	無
Lite-On Electronics Co., Ltd.	9,911,234	無	100	105/09/27	1,216單位	-	-	245,037單位 129,134千元	無	無	無
LTC Inter- national Ltd.	450,652	無	100	105/09/27	18,836股	-	-	3,793,101股 199,896千元	無	無	無
LTC Inter- national Ltd.	450,652	無	100	105/09/27	1,594單位	-	-	321,112單位 169,226千元	無	無	無
旭基有限 公司	361,259	無	100	105/09/27	1,127單位	-	-	227,104單位 119,684千元	無	無	無

四、其他必要補充說明事項：無。

玖、發生證券交易法第三十六條第三項第二款所訂，對股東權益或證券價格有重大影響之事項：無。

對股東權益或證券價格有重大影響事項





光寶科技股份有限公司



負責人：宋恭源 

LITEON[®]

www.liteon.com