LITEON®

LITE-ON
Technology
Corporation

股票代號：2301
光寶科技網址：www.liteon.com
公開資訊觀測站：mops.twse.com.tw
刊印日期：中華民國一〇八年四月三十日

2018

光寶科技股份有限公司
一〇七年度年報

MIX
Paper from
responsible sources
FSC™ C018015

為響應環保，本年報採用FSC™ COC 驗證紙張印刷

LITEON®

CONTACT INFORMATION

光寶科技股份有限公司發言人：
朱崑城
財務部總經理
電話：(02) 8798-2888
e-mail：Brownson.Chu@liteon.com

光寶科技股份有限公司代理發言人：
王玉玲
投資人關係暨公共關係處資深處長
電話：(02) 8798-2888
e-mail：Julia.Wang@liteon.com

光寶科技股份有限公司全球營運總部：
地址：台北市內湖區瑞光路392號
電話：(02) 8798-2888

光寶科技股份有限公司工廠（代表）：
地址：新北市中和區建一路90號
電話：(02) 2222-6181

光寶科技股份有限公司股票過戶機構：
光寶科技股份有限公司股務室
辦理地址：台北市內湖區瑞光路392號1樓
電話：(02) 8798-2301
網址：www.liteon.com

事務所名稱：勤業眾信聯合會計師事務所
簽證會計師：邱盟捷、蔡振財會計師
地址：台北市信義區松仁路100號20樓
電話：(02) 2725-9988
網址：www.deloitte.com.tw

海外有價證券掛牌買賣之交易場所名稱及
查詢該海外有價證券資訊之方式：
發行與交易地點：倫敦證券交易所
存託憑證存託銀行：美商花旗銀行 Citibank, N.A.
查詢相關資訊網址：www.londonstockexchange.com
及www.citi.com/dr

光寶科技股份有限公司網址：
www.liteon.com

目 錄
TABLE OF CONTENTS

01 經營團隊

02 經營理念

03 壹、致股東報告書

05 貳、公司簡介
05 一、設立日期
05 二、公司沿革

11 參、公司治理報告
11 一、組織系統
14 二、董事、總經理、副總經理、協理、各部門及分支機構主管資料
24 三、最近年度支付董事、總經理及副總經理之酬金
30 四、公司治理運作情形
62 五、會計師公費資訊
62 六、更換會計師資訊
62 七、公司經理人曾任職簽證會計師事務所之情形
63 八、董事、經理人及大股東股權變動情形
65 九、持股比例占前十名之股東，其相互間之關係資訊
66 十、綜合持股比例

68 肆、募資情形
68 一、資本及股份
72 二、公司債辦理情形
72 三、特別股辦理情形
73 四、海外存託憑證辦理情形
74 五、員工認股權憑證辦理情形
74 六、限制員工權利新股辦理情形
74 七、併購或受讓他公司股份發行新股辦理情形
74 八、資金運用計畫執行情形

75 伍、營運概況
75 一、業務內容
84 二、市場及產銷概況
89 三、從業員工
89 四、環保支出資訊
90 五、勞資關係
92 六、重要契約

93 陸、財務概況
93 一、最近五年度簡明財務資料
98 二、最近五年度財務分析
101 三、最近年度財務報告之審計委員會查核報告書
102 四、最近年度合併財務報告暨會計師查核報告
102 五、最近年度個體財務報告暨會計師查核報告
102 六、財務週轉困難及其影響

103 柒、財務狀況及財務績效之檢討分析與風險事項
103 一、財務狀況
104 二、財務績效
105 三、現金流量
106 四、重大資本支出對財務業務之影響
106 五、轉投資政策
107 六、風險事項之分析評估
116 七、其他重要事項

117 捌、特別記載事項
117 一、關係企業相關資料
125 二、私募有價證券辦理情形
125 三、子公司持有或處分本公司股票情形
125 四、其他必要補充說明事項

126 玖、對股東權益或證券價格有重大影響事項

127 附錄一、107年度合併財務報告
253 附錄二、107年度個體財務報告

經營團隊

MEMBERS OF TOP MANAGEMENT

宋恭源 董事長（左）

陳廣中 副董事長暨總執行長（右）

經營理念

BUSINESS PHILOSOPHY

VISION

成為世界級的卓越公司
光電節能、智慧科技最佳夥伴

- 公司規模：營收大於100億美元以上
- 產業領導：市場地位全球絕對第一
- 獲利能力：達到業界“A”級標準
- 公司治理：透明度 / 獨立性 / 公平性
- 企業公民：全球化 / 環保 / 社會責任

MISSION

長期的使命：

- 在我們從事的行業中成為領導者

中期的使命 ：

- 優先投資於高成長、高獲利之節能／環保／智慧產業，優化產品組合與獲利
- 積極佈局新興市場
- 卓越的全球量產能力，優化全球運營（業界第一的營運卓越）

BELIEF

客戶滿意 | **Customer Satisfaction**

卓越執行力 | **Excellence in Execution**

創新 | **Innovation**

誠信 | **Integrity**

SPIRIT

熱情 | **Passion**

卓越 | **Excellence**

創新 | **Innovation**

成長 | **Growth**

致股東報告書

LETTER TO SHAREHOLDERS

各位股東女士、先生：

光寶集團107年全球合併總營收為NT$2,071億元，全年稅前淨利達NT$107.8億元，稅後淨利達NT$79.6億元，每股稅後盈餘(EPS)為NT$3.42元，年增203%。其中，第三季淨利季增達50%，創下2年來單季歷史新高，獲利能力重返成長軌道。光寶集團近幾年來持續進行的轉型，是務實著眼於獲利能力的提升；不僅是營運模式的改變、產品組合的調整，或是營業額的成長，更是創造優質的獲利能力，讓光寶永續地經營發展，朝百年企業邁進。

營運表現

107年光寶集團兩大營運成長主軸雲端應用、LED元件、LED車用與戶外照明已達總營收近三成，年成長逾兩成，展現光寶近年來積極育成新事業、優質轉型的成果。光寶會持續以策略角度投入穩定發展的核心領域，穩扎穩打地將具潛力的新事業發展為長期成長動力。

光電部門不可見光LED市場需求成長與LED元件市佔率擴增，LED車用照明出貨順暢。LED車用照明、感測元件逐漸展現成長潛力，車用攝像頭模組則預計於108年底前正式量產。資訊產品部門之雲端運算高階伺服器、網通設備電源管理系統出貨穩定成長；鍵盤、滑鼠等電腦周邊產品市佔率提升。儲存部門受惠於雲端運算相關應用穩定成長。

107年我們因應全球產業環境的諸多變化，將集團業務版圖與事業部門進行精實聚焦，順利處分兩項手機相關事業，目標始終是專注獲利、讓營運體質更穩健並提升股東權益報酬率。107年伊始，光寶以營業讓與方式將可攜式影像事業群主要部分之營業與資產轉讓予立景創新有限公司，交易對價為現金三億六千萬美元，加上取得對立景創新股權百分之十之權利。107年第三季，光寶將可攜式機構事業群轄下三家子公司之100%股權，出售予深圳上市公司浙江星星科技股份有限公司之旗下子公司深越光電技術有限公司，股權交易價格為人民幣五億三千萬元。

企業社會責任

全球重視永續投資價值的趨勢方興未艾，ESG的表現成為投資人重要的參考指標。光寶自100年起已連續八年獲選為「道瓊全球永續指數」DJSI 成分股、連續五年獲選為摩根史丹利(MSCI) ESG 領導者指數成份股。107年獲選英國湯森路透集團（Thomson Reuters）首次編製的全球科技公司前100強。在國內，光寶亦獲得由臺灣證券交易所與證券櫃檯買賣中心共同進行之107年公司治理評鑑排名前百分之五、獲選為「FTSE4Good 台灣永續指數」成份股、十二度獲得《天下雜誌》107大型企業之企業公民獎以及TCSA 107年台灣企業永續獎之電子資訊製造業白金獎之最高榮譽。

未來展望

光寶持續積極朝雲端運算、LED戶外照明、汽車電子、智能製造、IoT等領域轉型的方向邁進；並加快全球化佈局的腳步，像是高雄營運中心、華東營運中心擴產等。華東營運中心汽車電子及光學核心事業新廠已於107年底正式啟用，高雄營運中心預計於108年中投產。我們不斷加速提升整體智能製造的能力，強化光寶的核心能力、量產製造以及服務客戶的競爭力與優勢，結合新科技與技術，產線自動化和數位轉型、優質製造及供應鏈管理，品質重於成本，從產品開發即具體落實體制內的創新。

展望108年，不論是中美經貿談判、高度全球化的市場環境、政治和經濟引起的連鎖反應、匯率和終端需求的變化等，這些不確定的因素和挑戰，都可能對光寶、客戶，或是整個科技產業造成預期外的衝擊。我們期許在變動的外在環境下，光寶以學習和開放的心態，秉持創業家當責的精神，在轉型的道路持續發揮後發先至的實力，創造One LITE-ON優質成長、卓越的營運成果。我們感謝光寶的股東、同仁、客戶、供應商與合作夥伴們給予光寶的長期支持與肯定，更期望108年和光寶攜手同心朝向成就「百年企業」邁進。

宋恭源
光寶集團董事長

陳廣中
光寶集團副董事長暨總執行長

貳、公司簡介

一、設立日期：民國七十八年三月十七日

二、公司沿革：

民國六十四年

- 成立台灣光寶電子股份有限公司，資本額新台幣一佰萬元，於中和設立第一座LED工廠。

民國六十七年

- 成立旭麗橡膠股份有限公司，生產橡膠相關產品。

民國七十二年

- 光寶電子經證期會核准公開發行股票，成為台灣第一家電子類股上市公司，股票代號2301。

民國七十八年

- 導入LITE-ON企業識別系統。
- 於泰國曼谷成立光寶電子泰國公司，生產光電產品，為光寶關係企業海外第一個生產據點。
- 成立源興科技股份有限公司，生產彩色監視器。

民國七十九年

- 於馬來西亞檳城設立光寶電子馬來西亞廠生產電源供應器。
- 旭麗公司併購美國第三大鍵盤製造廠Maxi Switch，提升產品線之附加價值。

民國八十年

- 光寶電子併購英國NPE電源供應器廠，以公司名稱 LITE-ON Ltd.加入營運。

民國八十一年

- 光寶電子導入IECQ/ISO 9000品質認證制度。
- 源興科技於德國Kiel City成立LITE-ON (Germany) GMBH子公司。
- 旭麗公司於英國Limerick City成立LITE-ON Peripherals Ireland, Ltd分公司。

民國八十三年

- 源興科技於美國加州成立LITE-ON Technology International Inc.子公司。

民國八十四年

- 源興科技經證期會核准，於台灣證券交易所上市掛牌，股票代號為2346。

民國八十五年

- 源興科技成立新加坡控股公司、產品開發中心並動工興建大陸廠。

民國八十六年

- 旭麗公司成功開發「無線電腦鍵盤」，榮獲第五屆國家產品形象金質獎。
- 加強對全球客戶的即時服務，新設海外擴建工程5處，全球生產據點擴大為38處。

民國八十七年

- 光寶電子天津廠及源興科技石碣廠於六月開幕 。

民國八十八年

- 源興科技將光電事業部獨立經營，成立建興電子科技股份有限公司。
- 光寶關係企業併購致福公司。
- 取得光寶科技大樓建築執照，並於九月二十二日舉行動土典禮。
- 關懷921大地震，集團愛心捐款逾新台幣三千一佰萬元幫助地震受災民眾。

民國八十九年

- 光寶電子、旭麗公司、建興電子、松喬實業共同投資廣州科學園區。
- 集團捐贈新台幣二千四佰萬元，於大陸東莞成立台商小學，提供駐外人員子女優良的教育學習環境。

民國九十年

- 光寶電子榮獲經濟部頒發全球營運卓越楷模金質獎。
- 源興科技合併億訊科技，業務納入系統事業部與網路事業部。
- 旭麗公司成功研發三合一獨立型多功能事務機。
- 建興電子經證期會核准，於櫃臺買賣中心第二類股票掛牌，股票代號為8008。
- 成立閎暉實業股份有限公司，生產手機按鍵產品。
- 創辦第一屆「光寶創新獎」設計競賽，吸引五百多位大專院校學生參與，提昇台灣教育與產業創新研發精神。

民國九十一年

- 旭麗公司與閎暉實業簽訂分割計畫書，約訂閎暉概括承受旭麗橡膠事業部。
- 十一月四日合併光寶集團旗下四家上市公司： 光寶電子、旭麗公司、源興科技、致福公司，以源興科技為存續公司，並正式更名為「光寶科技股份有限公司」，同時沿用股票代號2301，象徵光寶為台灣第一家電子類上市公司的開創精神。

民國九十二年

- 獲選美國商業周刊Business Week全球科技百強(IT 100)，名列第六十一名。
- 獲選台灣天下雜誌「2003標竿企業」之「電腦業」第六名。
- 獲頒HP Best Supplier Award。
- 宋恭源董事長獲選卓越雜誌之「2002年十大卓越風雲人物」。
- 營運總部喬遷至台北市內湖科技園區的光寶科技大樓。
- 擴大舉辦第三屆光寶創新獎，並開放海外華人參賽。

民國九十三年

- 獲選美國商業周刊Business Week全球科技百強(IT 100)，名列第二十一名。
- 獲選台灣商業周刊「2003年台灣1000大製造業」之「光電業」第一名及「最大民營企業」第十名。
- 獲選台灣天下雜誌「2003年台灣1000大製造業」之「電腦周邊與零組件業」第三名。
- 獲選台灣天下雜誌「2004標竿企業」之「電腦業」第六名。
- 合併松喬實業公司。
- 與德國歐斯朗(OSRAM)公司簽訂LED白光交互授權案。
- 榮獲INVENTEC之績優廠商獎。
- 關係企業建興電子經證期會核准，由上櫃第二類股掛牌轉為上市掛牌，股票代號8008。
- 關係企業閎暉實業經證期會核准，於台灣證券交易所上市掛牌，股票代號為3311。

民國九十四年

- 首度榮獲美國Forbes雜誌評選為「亞洲最優五十家企業」之一。
- 獲選美國商業周刊Business Week全球科技百強(IT 100)。
- 獲選台灣商業周刊「2004年台灣1000大製造業」之「光電業」第二名。
- 獲選台灣天下雜誌「2004年台灣1000大製造業」之「電腦周邊與零組件業」第二名。
- 獲選台灣天下雜誌「2005標竿企業」之「電腦業」第六名。
- 獲頒第一屆遠見雜誌「企業社會責任獎」科技A組首獎。
- 無限期暫停手機組裝業務，以符合公司追求獲利型成長的目標。
- 投資龍生工業，以強化關鍵零組件之技術能力。
- 100%轉投資，成立光寶汽車電子公司。

民國九十五年

- 蟬聯美國Forbes雜誌評選為「亞洲最優五十家企業」之一。
- 獲選美國Forbes雜誌「Forbes Global 2000」台灣地區企業第二十四名。
- 獲選美國商業周刊Business Week全球科技百強(IT 100)。
- 獲選台灣商業周刊「2005年台灣1000大上市櫃公司」之「製造業」第十名。
- 獲選台灣天下雜誌「2005年台灣1000大製造業」之「電腦周邊與零組件業」第一名。
- 獲選台灣天下雜誌「2006標竿企業」之「電腦業」第五名。
- 獲頒第二屆遠見雜誌「企業社會責任獎」。
- 光寶科技營運總部大樓榮獲國際「美國景觀建築協會」之「最佳景觀設計榮譽獎」，為台灣唯一獲獎建築。
- 關係企業建興電子取得明基電通旗下光儲存事業部之代工及製造業務，包括產品製造、產品相關技術與專利授權，躍為全球第二大之光碟機大廠；擴大與飛利浦合作關係，共同合作進入車用光碟機市場。
- 取得敦揚科技100%股權，積極佈局汽車電子領域。

民國九十六年

- 名列美國Forbes雜誌「Forbes Global 2000」之列。
- 獲選台灣天下雜誌「台灣1000大製造業」之「電腦周邊與零組件業」第二名。
- 獲頒 DELL Best Quality Award。
- 獲頒第三屆遠見雜誌「企業社會責任獎」。
- 股東臨時會通過現金減資87.3億元，減資比例30.34%，退還股東每股3元。
- 股東臨時會通過以股權轉換方式取得力信興業100%股權，積極整合電源供應器產品資源，快速切入LCD TV 電源供應器等新產品領域。
- 完成公開收購全球第一大手機機殼廠 - Perlos貝爾羅斯公司，全面發揮手機供應鏈動能，提供手機零組件一次購足的產品與服務。

民國九十七年

- 讓售數位顯示事業部門，以聚焦核心光電產品與綠能科技產業。
- 名列美國Forbes雜誌「Forbes Global 2000」之列。
- 蟬聯第四屆遠見雜誌「企業社會責任獎」。
- 獲頒第二屆天下雜誌「企業公民獎」第四名，該年度進步幅度最大的獲獎企業。
- 獲選天下雜誌「2007年台灣1000大製造業」之「電腦周邊與零組件業」第一名。
- 獲選商業周刊「2007年兩岸三地1000大企業排行」前50強。
- 光寶文教基金會榮獲教育部「社教公益獎」及「推展家庭教育績優團隊」、臺北縣政府教育局頒發的「推動社會教育有功團體獎」、桃園縣政府「社會福利類績優團隊獎」以及臺北市政府第十二屆「優良志工團隊金鑽獎」。
- 獲頒行政院原民會第一屆「天使客戶獎」，肯定光寶對促進原住民部落觀光產業發展之貢獻。

民國九十八年

- 光寶科大陸華東營運中心正式啟用，落戶江蘇省常州武進區，對光寶全球供應鏈資源的管理以及成本效率提升大有助益。
- 名列美國Forbes雜誌「Forbes Global 2000」之列。
- 蟬聯第五屆遠見雜誌「企業社會責任獎」。
- 蟬聯第三屆天下雜誌「企業公民獎」大型企業第四名。
- 獲選天下雜誌「2008年台灣1000大製造業」之「電子類」第一名。
- 獲選商業周刊「2008年兩岸三地1000大企業排行」之「電子零組件」第一名。
- 光寶科技發明創作能量獲肯定，榮獲98年國家發明創作獎。以「專利創造價值成效卓著」獲得貢獻獎，同時以「薄型事務機」專利獲發明獎殊榮。
- 榮獲第八屆國家公益獎。

民國九十九年

- 捐贈興建「交通大學光寶廳」正式啟用。
- 股東會通過每股NT$2.3元股利分配，年配股率72%。
- 成功打造亞洲第一艘營運用環保鋰電池太陽能電動船動力系統，於高雄市愛河正式商業運轉。
- 獲遠見雜誌第六屆「企業社會責任獎」上市科技A組五星獎。
- 連續4年蟬聯天下雜誌「企業公民獎」肯定，並獲選為天下雜誌「2009年台灣1000大製造業」之「電子類」第一名。
- 光寶移動/Perlos與洋華光電攜手進軍觸控模組。
- 成功打造全球發電量最大德國弗里茨沃爾特世足賽足球場太陽能屋頂工程。
- 投資智慧型快速充電系統廠商Epyon Power 取得技術領先優勢。
- 光寶CSR報告書採用GRI G3國際規範編撰，並獲SGS Taiwan GRI G3 Application Level A+認證通過，與國際CSR標準接軌。
- 完成全球首份光電半導體產品碳足跡宣告與第三類產品環境宣告 。
- 光寶科全年營收達2,300.5億，年增率24%，稅後每股純益(EPS)達NT$4.05，締造歷史新高紀錄。

民國一百年

- 光寶Power長安廠獲頒ACE「產品責任風險AAA」11項認證。
- 光寶科技連續三年蟬連天下雜誌台灣千大製造業調查「電子業」第一名連續五年獲天下雜誌「企業公民獎」大型企業第二名之肯定。
- 首度獲選為「道瓊永續指數」DJSI成分股，一舉榮獲全球電子零組件及設備類組第一名 。
- 獲台灣證交所「上市公司企業社會責任報告書揭露優良獎」。
- 獲台灣永續能源研究基金會『2011台灣企業永續報告獎』報告書銀獎。
- 連續三年蟬聯天下雜誌標竿企業聲譽調查電子業第二名。
- 引領同業完成全球首份『集成電路板總成產品類別規則』。

民國一〇一年

- 光寶科技與台灣科技大學共同成立「光寶台科電力電子研究中心」。
- 獲遠見雜誌「2012第八屆遠見雜誌企業社會責任獎」之整體績效首獎與教育推廣楷模獎。
- 連續兩年獲選為「道瓊永續指數」DJSI成份股，蟬聯全球電子零組件及設備類組第一名。
- 獲天下雜誌「企業公民獎」大型企業第三名之肯定，為連續六年蟬聯。
- 連續四年蟬聯天下雜誌台灣千大製造業調查「電子業」第一名。

民國一〇二年

- 董事會通過公開收購建興電子，截至102年12月31日止，本公司已直接持有建興電子456,618,114股股份，達建興電子股權之99.13%。
- 收購美國Power Innovations，強化雲端應用與電源管理系統解決方案之核心能力。
- 連續三年獲選「道瓊永續指數」DJSI領導企業成份股，更取得「電腦硬體類組」全球第一名產業領導企業(industry leader)之殊榮。
- 連續七屆蟬連《天下雜誌》企業公民獎肯定。
- 獲遠見雜誌「2013第九屆遠見雜誌企業社會責任獎」，再度蟬聯教育推動組楷模獎之殊榮。
- 榮獲美商安達產物保險(ACE)產品責任風險AAA認證，光寶連續三年於不同廠區獲此殊榮。

民國一〇三年

- 光寶正式啟動One LITE-ON「七合一」，將陸續整併百分百持股子公司包括建興、光林、力信、動力儲能、光寶移動以及大陸東莞致力與旭福，並擘劃為八大事業群。
- 董事會通過收購宏翔科技(股)公司百分之百股權，持續強化高階照相模組核心能力。
- 董事會通過敦揚科技股份有限公司之簡易合併案，持續強化集團於車用產業布局。
- 光寶生醫自有品牌天亮skyla®首推臨床化學分析儀進軍全球生醫市場，並致贈台灣六縣市先進醫療設備與服務。
- 高雄氣爆意外事件，光寶集團捐助新台幣五百萬元並已完成佈建受災區重建所需用之LED路燈設備。
- 蟬聯8屆再獲《天下雜誌》2014企業公民獎。
- 連續四年獲選「道瓊永續指數」DJSI成份股領導企業。
- 光寶LED路燈市佔率達全台第一，獲評「新北市徵求民間參與節能路燈換裝暨維護案」第一名，承攬新北市南區10萬餘盞LED路燈換裝與維護業務。
- 獲財團法人永續能源研究基金會頒發之「台灣十大永續典範公司獎」與「2014台灣 Top 50企業永續報告獎」大型企業電子業II 金獎。
- 獲選為摩根史坦利永續指數全球指數成份股(MSCI Global Sustainability Index)。
- 獲選為2014 國際碳揭露計畫「氣候揭露領導指標企業」。

民國一〇四年

- 自2010~2015年連續六年於12個不同廠區榮獲美商安達產物保險(ACE)產品責任風險AAA認證。
- 獲證券暨期貨市場發展基金會第十二屆資訊揭露評鑑上市公司A++級，光寶連續兩年獲此殊榮。
- 8度獲2015《遠見雜誌》企業社會責任獎。
- 蟬聯9屆再獲《天下雜誌》2015企業公民獎。
- 清華大學與光寶集團設立聯合研發中心，共創知識價值新藍海。
- 光寶連續兩年獲選國際氣候揭露領導指數(CDLI)領先企業。
- 光寶連續五年獲選「道瓊永續指數」DJSI成份股。
- 光寶獲台灣永續能源研究基金會頒發「台灣企業永續報告獎」之「電子資訊製造業」組金獎。
- 獲Channel NewsAsia Sustainability Ranking亞洲前20企業。

民國一〇五年

- 南臺灣『26強震』光寶集團捐款新台幣一千萬元協助賑災。
- 光寶集團生醫設立新加坡生技研發中心。
- 榮獲臺灣證券交易所股份有限公司主辦之第2屆「公司治理評鑑」列為排名前百分之五之上市公司名單。
- 光寶集團打造高雄營運中心，新事業進駐楠梓加工區。
- 蟬聯10屆再獲《天下雜誌》2016企業公民獎殊榮。
- 連續六年獲選「道瓊永續指數」DJSI成份股。
- 連續三年獲選MSCI「摩根史坦利全球永續指數」成份股。
- 獲「Channel NewsAsia可持續發展排行榜」台灣第一、亞洲第三殊榮。
- 光寶科技榮獲TCSA台灣企業永續報告金獎績優企業。

民國一〇六年

- 蟬聯11屆再獲《天下雜誌》企業公民獎殊榮。
- 連續七年獲選「道瓊永續指數」DJSI成份股。
- 連續四年獲選為摩根史坦利永續指數全球指數成份股(MSCI Global Sustainability Index)。
- 獲財團法人永續能源研究基金會頒發「2017台灣企業永續報告獎」電子資訊製造業金獎。

民國一〇七年

- 榮獲英商湯森路透《2018全球科技百強》殊榮。
- 讓與手機相機模組事業部門及出售可攜式機構事業群子公司股權，發展更具效率的營運及獲利模式，進而提升股東、客戶與員工長期利益。
- 榮獲TCSA 2018台灣企業永續報告獎之電子資訊製造業白金獎
- 連續八年獲選「道瓊永續指數」DJSI成份股
- 第12度獲《天下雜誌》2018企業公民獎殊榮
- 榮獲第四屆公司治理評鑑排名前百分之五
- 入選2018年富時社會責任指數（FTSE-4Good）成份股

參、公司治理報告

一、 組織系統

(一) 組織結構

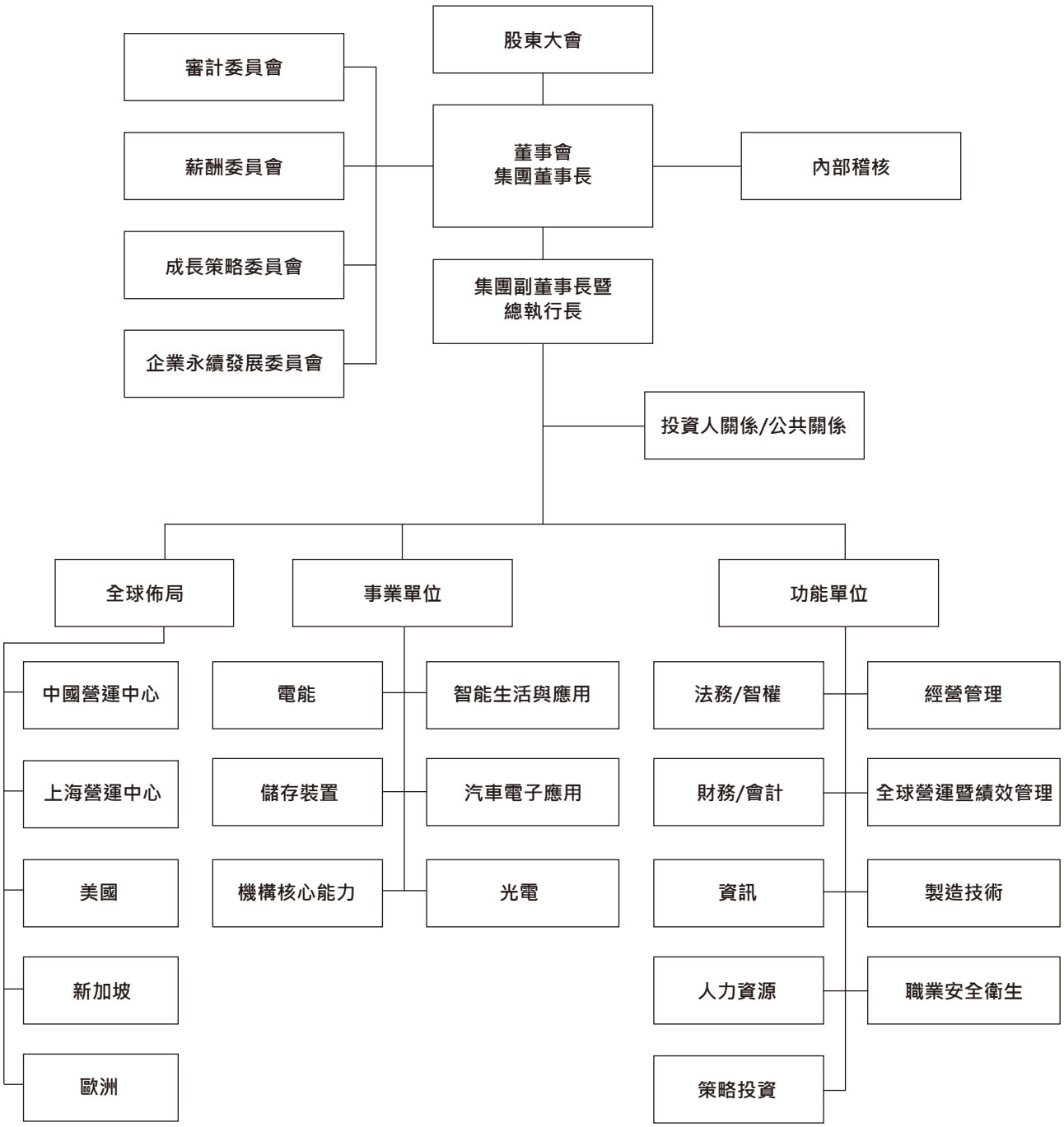

(二) 組織功能說明：

主要部門	職掌及功能
內部稽核	協助董事會及經理人檢查及覆核內部控制制度之缺失及衡量營運之效果及效率，適時提供改進建議以協助公司達成內部控制制度之目標，並確保內部控制制度得以持續有效實施及作為檢討修正內部控制制度之依據。另舉報專案調查小組定期將調查結果直接向審計委員會報告，除防止內部弊端，並杜絕不誠信行為，以確保落實誠信經營政策。
投資人關係/公共關係	建立公司與投資人、媒體及利害關係人之間的溝通橋樑，將公司的經營理念、最新動態和企業社會責任等各層面之資訊有效率地傳達給外界，俾使利害關係人充分掌握公司的財務及營運面重大資訊，鞏固優良的企業形象。
法務/智權	● 負責處理營運相關之各類契約、爭議、訴訟、併購及智慧財產權等法律事務，進行營運法律風險管理；透過提供遵法原則及風險管控措施輔助商業決策之作成，並於必要時指揮協調外部律師，以確保公司遵循法令及增加公司在法律基礎面上之營運優勢。 ● 負責專利、商標等智慧財產權的申請與維護，進行公司智慧財產權的規畫與運用。透過智慧財產權之策略管理，提升公司無形資產價值，並強化公司商業地位。
財務/會計	提供專業財務服務以增進事業群之獲利成長，制定嚴謹的風險控管並以堅定的誠信原則，促進公司營運透明化，並確實執行財務計劃以保障股東權益。
資訊	規劃、建構及維運公司資訊管理系統，滿足使用者對系統化的需求，確保資訊相關投資效益的最大化，降低公司營運及資訊安全風險，提升公司的競爭力。工作重點包括： ● 推動營運流程全面數位化 ● 提供管理階層正確與即時營運管理資訊 ● 建置網路基礎系統及資訊安全管理 ● 實現公司智慧製造及數位轉型的願景
人力資源	配合公司策略發展需求，規劃及執行組織人力資源策略，使公司人力資產得以持續加強培養，確保公司永續經營；訂定績效管理及訓練發展之政策及規章，以提升組織績效及核心能力；擬訂勞工安全衛生政策，提供員工人事相關各項服務，建構良好的勞資環境。
策略投資	策略及投資部門協助總執行長及各事業單位最高主管： ● 新事業的策略評估，市場信息收集，競爭者分析等關鍵資訊作為策略決定之參考。 ● 對外投資的審核，盡職調查(due diligence)及收購購併的先期檢視，後期執行及投後管理。 ● 集團策略的定期審視，及策略相關之各項專案執行。
經營管理	主導公司整體營運績效之分析及管理，結合相關功能部門之專業，並整合各事業單位之資源，以協助公司推動並提昇各事業單位之經營績效，達成各項年度工作。

主要部門	職掌及功能
全球營運暨績效管理 / 6 Sigma 暨品質管理	以智能製造/供應鏈管理驅動點線面價值鏈、協調整合有效運用公司資源、推動品質及效率改善、優化營運成本績效、提昇公司整體核心競爭能力。
製造技術	負責生產技術提升、新製程開發、工廠自動化推動，以建立核心製造能力與競爭者產生差異化。
職業安全衛生	● 職業安全衛生政策宣達及執行企業社會環境責任等相關事項。 ● 擬定、規劃、督導及推動安全衛生管理事項，並指導有關部門實施。 ● 整合廠區職業災害統計資料，進行彙整及檢討。 ● 推動一般安全衛生教育訓練及在職訓練，提升同仁之職業安全衛生觀念。 ● 執行安全衛生督導及考核工作，確保所有同仁的職場安全，以零事故、幸福安心職場為目標。

二、董事、總經理、副總經理、協理、各部門及分支機構主管資料

(一)董事資料

1. 董事資料

108年4月23日

職稱	國籍或註冊地	姓名	性別	選(就)任日期	任期	初次選任日期	選任時持有股份		現在持有股數		配偶、未成年子女現在持有股份		利用他人名義持有股份		主要經(學)歷	目前兼任本公司及其他公司之職務	具配偶或二親等以內關係之其他主管、董事或監察人		
							股數	持股比率	股數	持股比率	股數	持股比率	股數	持股比率			職稱	姓名	關係
董事長	中華民國	宋恭源	男	105.6.24	三年	81.05.20	78,908,736	3.38%	79,302,560	3.37%	14,966,064	0.64%	0	0%	交通大學名譽管理博士 第五屆工研院院士 光寶集團/光寶文教基金會董事長兼創辦人 美國南加州大學工學院(USC)Board of Councilors委員 德州儀器主任工程師	註1	事業群執行長	宋明峰	父子
副董事長	中華民國	源泰投資(股)公司 代表人：陳廣中	男	105.6.24	三年	90.04.19 87.05.19	15,040,803 0	0.64% 0%	15,115,869 7,349,116	0.64% 0.31%	0 4,631,218	0% 0.20%	0 0	0% 0%	中國文化大學化工系 光寶集團總裁兼任光寶科技執行長 光寶集團總裁暨核心轉投資事業執行長 台灣光寶電子(股)公司總經理 德州儀器製造部主任	註2	無	無	無
董事	中華民國	大松投資(股)公司 代表人：盧克修	男	105.6.24	三年	87.05.19 91.09.01	46,854,554 0	2.01% 0%	47,088,399 0	2.00% 0%	0 0	0% 0%	0 0	0% 0%	成功大學電機學士 德州理工大學電機碩士 德州理工大學電機博士 德州儀器亞洲區總裁、資深副總裁 VArmour公司董事 LedEngin公司董事長	註3	無	無	無
董事	中華民國	大松投資(股)公司 代表人：宋明峰	男	105.6.24	三年	87.05.19 106.10.19	46,854,554 0	2.01% 0	47,088,399 5,420,287	2.00% 0.23%	0 15,708	0% 0%	0 0	0% 0%	University of Southern California/Electrical Engineering 台大EMBA國際企業管理組肄業(台大-復旦EMBA) 光寶科技(上海)總經理 光寶科技機構核心能力事業群執行長 薩摩亞光寶科技(中國)北京代表處代表 光寶電子(香港)有限公司副總經理 中寶運通貿易有限公司副總經理	註4	董事長	宋恭源	父子
董事	中華民國	多加投資(股)公司 代表人：林秉祺	男	105.6.24	三年	90.04.19 96.06.21	6,019,584 0	0.26% 0%	6,049,627 296,640	0.26% 0.01%	0 0	0% 0%	0 0	0% 0%	南加大MBA UCLA機械工程 多加投資股份公司執行長	註5	無	無	無

職稱	國籍或註冊地	姓名	性別	選(就)任日期	任期	初次選任日期	選任時持有股份		現在持有股數		配偶、未成年子女現在持有股份		利用他人名義持有股份		主要經(學)歷	目前兼任本公司及其他公司之職務	具配偶或二親等以內關係之其他主管、董事或監察人		
							股數	持股比率	股數	持股比率	股數	持股比率	股數	持股比率			職稱	姓名	關係
董事	中華民國	源寶開發投資(股)公司代表人：陳忠雄	男	105.6.24	三年	93.06.15 93.06.15	39,277,570 0	1.68% 0%	39,473,599 0	1.68% 0%	0 0	0% 0%	0 0	0% 0%	台灣大學機械系 德州儀器(股)台灣分公司副總裁 金居開發銅箔股份有限公司董事長 昂寶電子股份有限公司董事長	註6	無	無	無
董事	中華民國	源寶開發投資(股)公司代表人：李朝福	男	105.6.24	三年	93.06.15 92.06.17	39,277,570 0	1.68% 0%	39,473,599 46,491	1.68% 0%	0 0	0% 0%	0 0	0% 0%	政治大學會研所 新東亞微電子股份公司董事代表人 廣鵬科技股份有限公司董事代表人 敦南科技股份有限公司財務長	註7	無	無	無
獨立董事	中華民國	張孝威	男	105.6.24	三年	96.6.21	0	0%	0	0%	0	0%	0	0%	美國賓州大學華頓商學院企管碩士 國立臺灣大學地質系理學士 台灣大哥大(股)公司總經理暨執行長 台灣積體電路製造(股)公司資深副總經理暨財務長 中華證券投資信託(股)公司董事長 中華開發信託(股)公司總經理 大華證券(股)公司總經理 交通銀行信託部、國外部經理	註8	無	無	無

職稱	國籍或註冊地	姓名	性別	選(就)任日期	任期	初次選任日期	選任時持有股份		現在持有股數		配偶、未成年子女現在持有股份		利用他人名義持有股份		主要經（學）歷	目前兼任本公司及其他公司之職務	具配偶或二親等以內關係之董事、監察人		
							股數	持股比率	股數	持股比率	股數	持股比率	股數	持股比率			職稱	姓名	關係
獨立董事	美國	楊耀武	男	105.6.24	三年	96.6.21	0	0%	0	0%	0	0%	0	0%	美國史丹福大學Stanford Executive Program (SEP) 美國奧勒岡州立大學電機工程碩士 成功大學電機工程學士 FocalTech獨立董事 美國超捷公司SST(Silicon Storage Technology)獨立董事 Pericom Semiconductor獨立董事 財團法人工業技術研究院前瞻科技指導委員會委員 財團法人資策會研發策略指導委員會委員 美國聖荷西州立大學工程學院諮詢委員會委員 美國HP惠普公司個人系統產品群副總經理暨技術長 美國HP惠普公司企業系統產品群副總經理暨技術長 美國HP惠普公司新加坡網路暨電信系統事業部總經理 玉山科技協會理事長 中國工程師學會理事長 中華軟體協會理事長 U-Systems Inc.董事	註9	無	無	無
獨立董事	中華民國	薛明玲	男	105.6.24	三年	105.6.24	0	0%	0	0%	0	0%	0	0%	美國賓州州立Bloomsburg大學企管碩士 東吳大學會計學研究所碩士 資誠聯合會計師事務所所長 國立清華大學科技管理學院兼任教授 國立台灣科技大學管理學院兼任教授	註10	無	無	無

以下備註董事目前兼任本公司及其他公司之職務內容，其揭露標準為公開發行公司及其重要子公司。

註1：

- 董事長：光寶科技股份有限公司、敦南科技股份有限公司、DIODES,INC、敦南科技(無錫)有限公司、敦南微電子(無錫)有限公司。
- 董事長代表人：閎暉實業股份有限公司、金居開發股份有限公司、Lite-On Electronics Co., Ltd.(HK)。
- 董事：DYNA International Holding Co., Ltd.、DYNA International Co., Ltd、Lite-On Semiconductor(HK)LTD、昂寶電子(股)公司。
- 董事代表人：Lite-On China Holding Co. Ltd.、Lite-On International Holding Co., Ltd.(BVI) 、Silitech (BVI) Holding Ltd.、Silitech (Bermuda) Holding Ltd.、Silitech Technology Corp. Ltd.、Silitech Technology Corp. Sdn. Bhd.、閎暉(香港)控股有限公司、閎暉科技(蘇州)有限公司、旭榮電子(深圳)有限公司。

註2：

- 副董事長代表人：光寶科技股份有限公司。
- 董事代表人：敦南科技股份有限公司、Lite-On China Holding Co., Ltd.、Lite-On Electronics Co., Ltd. (HK)、Lite-On International Holding Co., Ltd.(BVI)、閎暉實業股份有限公司、Silitech (BVI) Holding Ltd.、Silitech (Bermuda) Holding Ltd.、Silitech Technology Corp. Ltd.、Silitech Technology Corp. Sdn. Bhd.、閎暉(香港)控股有限公司、閎暉科技(蘇州)有限公司、旭榮電子(深圳)有限公司。
- 董事：Lite-On Japan Ltd.。

- 總執行長：光寶科技股份有限公司。

註3：

- 董事代表人：光寶科技股份有限公司、新唐科技股份有限公司。
- 董事：Diodes Incorporated。
- 經理人：Diodes Incorporated總裁及執行長。

註4：

- 董事代表人：光寶科技股份有限公司。
- 智能生活與應用事業群執行長：光寶科技股份有限公司。

註5：

- 董事代表人：光寶科技股份有限公司。

註6：

- 副董事長：Diodes Incorporated、敦南科技股份有限公司。
- 董事：DYNA International Holding Co., Ltd.、DYNA International Co., Ltd.、Lite-On Semiconductor (HK) LTD、朋程科技股份有限公司、敦南科技(無錫)有限公司、敦南微電子(無錫)有限公司。
- 董事代表人：光寶科技股份有限公司、光隆實業股份有限公司。

註7：

- 董事長代表人：昂寶電子股份有限公司。
- 董事長代表人：昂寶電子(上海)有限公司、廣州昂寶電子有限公司。
- 董事：敦南科技股份有限公司、DYNA International Holding Co., Ltd.、DYNA International Co., Ltd.、Lite-On semiconductor (HK) Ltd、On-Bright Electronics (Hong Kong) Co., Limited、On-Brilliant Electronics (Hong Kong) Co., Limited、敦南科技(無錫)有限公司、敦南微電子(無錫)有限公司。
- 董事代表人：光寶科技股份有限公司、朋程科技股份有限公司。
- 經理人：敦南科技股份有限公司總經理。
- 薪酬委員會委員：光隆實業股份有限公司。

註8：

- 獨立董事：光寶科技股份有限公司。

註 9：

- 獨立董事：光寶科技股份有限公司。
- 董事長：GVT Fund。
- 董事：Sifotonics Technologies、Bandwidth 10、Neurostim OAB。
- iD Ventures America, LLC Partner。

註10：

- 獨立董事：光寶科技股份有限公司、元大金融控股暨元大商業銀行(股)公司、華新麗華(股)公司、台灣東洋藥品工業(股)公司。

2. 法人股東之主要股東

108年4月23日

法 人 股 東 名 稱 (註1)	法 人 股 東 之 主 要 股 東 (註2)
源泰投資股份有限公司	光寶科技股份有限公司：持股100%
多加投資股份有限公司	林元生持股：51.08%、林秉祺持股：10.49%
大松投資股份有限公司	宋明峰持股:31.27%、宋妍儀持股:21.2%、宋慧玲持股:21.2% 宋恭源持股:13.33%、阮豊瑛持股:13%
源寶開發投資股份有限公司	宋明峰持股:31.27%、宋妍儀持股:21.2%、宋慧玲持股:21.2% 宋恭源持股:13.33%、阮豊瑛持股:13%

註1：董事、監察人屬法人股東代表者，應填寫該法人股東名稱。
註2：填寫該法人股東之主要股東名稱(其持股比例占前十名)及其持股比例。若其主要股東為法人者，應再填列下表二。

3. 主要股東為法人者其主要股東

108年4月23日

法 人 名 稱 (註1)	法 人 之 主 要 股 東 (註2)
光寶科技股份有限公司	大榮投資股份有限公司:持股3.63% 宋恭源:持股3.37% 臺灣銀行受託保管希爾契斯特國際投資人國際價值股票信託投資專戶:持股2.98% 臺銀保管馬仕投資基金公司投資專戶:持股2.47% 明興投資股份有限公司:持股2.01% 大松投資股份有限公司:持股2.00% 富邦人壽保險股份有限公司:持股1.96% 源寶開發投資股份有限公司:持股1.68% 新制勞工退休基金:持股1.55% 臺灣銀行受託保管希爾契斯特國際投資人國際價值股票集團信託投資專戶:持股1.55%

註1：如上表一主要股東屬法人者,應填寫該法人名稱。
註2：填寫該法人之主要股東名稱(其持股比例占前十名)及其持股比例。

4. 董事所具專業知識及獨立性之情形

108年4月23日

條件 姓名（註1）	是否具有五年以上工作經驗及下列專業資格			符合獨立性情形（註2）										兼任其他公開發行公司獨立董事家數
	商務、法務、財務、會計或公司業務所須相關科系之公私立大專院校講師以上	法官、檢察官、律師、會計師或其他與公司業務所需之國家考試及格領有證書之專門職業及技術人員	商務、法務、財務、會計或公司業務所須之工作經驗	1	2	3	4	5	6	7	8	9	10	
宋恭源			是	V	-	-	-	V	-	V	-	V	V	0
源泰投資(股)公司 代表人：陳廣中			是	-	-	-	-	-	-	V	V	V	-	0
多加投資(股)公司 代表人：林秉祺			是	V	-	V	V	V	V	V	V	V	-	0
大松投資(股)公司 代表人：盧克修			是	V	-	V	V	V	-	V	V	V	-	0
大松投資(股)公司 代表人:宋明峰			是	-	-	-	-	-	V	V	-	V	-	0
源寶開發投資(股)公司 代表人:陳忠雄			是	V	-	V	V	V	-	V	V	V	-	0
源寶開發投資(股)公司 代表人:李朝福			是	-	-	V	V	V	-	V	V	V	-	0
張孝威			是	V	V	V	V	V	V	V	V	V	V	0
楊耀武			是	V	V	V	V	V	V	V	V	V	V	0
薛明玲	是	是	是	V	V	V	V	V	V	V	V	V	V	3

註1：欄位多寡視實際數調整。

註2：各董事、監察人於選任前二年及任職期間符合下述各條件者，請於各條件代號下方空格中打“V”。

（1）非為公司或其關係企業之受僱人。

（2）非公司或其關係企業之董事、監察人（但如為公司或其母公司、子公司依本法或當地國法令設置之獨立董事者，不在此限）。

（3）非本人及其配偶、未成年子女或以他人名義持有公司已發行股份總額百分之一以上或持股前十名之自然人股東。

（4）非前三款所列人員之配偶、二親等以內親屬或三親等以內直系血親親屬。

（5）非直接持有公司已發行股份總額百分之五以上法人股東之董事、監察人或受僱人，或持股前五名法人股東之董事、監察人或受僱人。

（6）非與公司有財務或業務往來之特定公司或機構之董事（理事）、監察人（監事）、經理人或持股百分之五以上股東。

（7）非為公司或關係企業提供商務、法務、財務、會計等服務或諮詢之專業人士、獨資、合夥、公司或機構之企業主、合夥人、董事（理事）、監察人（監事）、經理人及其配偶。但股票上市或於證券商營業處所買賣公司薪資報酬委員會設置及行使職權辦法第七條履行職權之薪資報酬委員會成員，不在此限。

（8）未與其他董事間具有配偶或二親等以內之親屬關係。

（9）未有公司法第 30 條各款情事之一。

（10）未有公司法第 27 條規定以政府、法人或其代表人當選。

5. 董事會成員落實多元化情形

本公司董事會基於公司中長期發展策略及有效發揮董事會之決議功能，於公司治理實務守則訂有董事會成員多元化政策。

本屆董事會成員，涵括產業科技、經營策略、風險及危機處理、國際化、財務及會計...等專業人士組成，成員均具備豐富專業經驗，分工如下圖：

多元化核心項目 / 董事姓名	多元化情形								
	性別	營運判斷能力	會計及財務分析能力	經營管理能力	危機處理能力	產業知識	國際市場觀	領導能力	決策能力
宋恭源	男	v		v	v	v	v	v	v
源泰投資(股)公司 代表人：陳廣中	男	v		v	v	v	v	v	v
多加投資(股)公司 代表人：林秉祺	男	v		v	v		v		v
大松投資(股)公司 代表人：盧克修	男	v		v	v	v	v	v	v
大松投資(股)公司 代表人:宋明峰	男	v		v	v	v	v	v	v
源寶開發投資(股)公司 代表人:陳忠雄	男	v		v		v		v	v
源寶開發投資(股)公司 代表人:李朝福	男	v	v	v		v		v	v
張孝威	男	v	v	v	v		v	v	v
楊耀武	男	v		v	v	v	v	v	v
薛明玲	男	v	v	v	v			v	v

(1) 本公司具員工身份之董事占比為20%；獨立董事占比為30%；1位獨立董事任期年資在3年以下、其他2位獨立董事任期年資12年；3位董事年齡在70歲以上，5位在60~69歲，2位在60歲以下。

(2) 本公司預計在第十一屆增加1名獨立董事，獨立董事占比將為44%；2位獨立董事任期年資不超過9年。

(二) 總經理、副總經理、協理、各部門及分支機構主管資料

108年4月23日

職稱（註1）	國籍	姓名	性別	選(就)任日期	持有股份		配偶、未成年子女持有股份		利用他人名義持有股份		主要經（學）歷（註2）	目前兼任其他公司之職務	具配偶或二親等以內關係之經理人		
					股數	持股比率	股數	持股比率	股數	持股比率			職稱	姓名	關係
副董事長暨總執行長	中華民國	陳廣中	男	91.11.04	7,349,116	0.31%	4,631,218	0.20%	0	0%	詳董事資料	詳董事資料	無	無	無
事業群總經理	中華民國	江錫龍	男	91.11.04	538,647	0.02%	404,006	0.02%	0	0%	匹茲堡大學/企業管理研究所、迪吉多電腦事業部總經理	無	無	無	無
總經理	中華民國	張國揚	男	91.11.04	580,869	0.02%	390,434	0.02%	0	0%	成功大學/工業管理研究所、陞技電腦(理惟科技)U.S. Branch President、光寶科技(股)公司人力資源部總經理	Lite-On China Holding Co. Ltd. 董事代表人	無	無	無
事業群執行長	中華民國	莊遠平	男	91.11.04	903,894	0.04%	619,128	0.03%	0	0%	新埔工專/電子工程科、台灣光寶電子光電事業部副總經理、光寶科技(股)公司事業群總經理	Lite-On Japan Ltd. 董事	無	無	無
副總經理	中華民國	陳享利	男	92.11.01	42,901	0%	0	0%	0	0%	大同工學院/電機工程研究所、鴻友科技專案經理	無	無	無	無
副總經理	美國	伍永強	男	91.11.04	2,508,949	0.11%	0	0%	0	0%	Stanford University/Master of Electrical Engineering、AT&T貝爾實驗室設計部主任	無	無	無	無
副總經理	中華民國	李恆毅	男	91.11.04	528,973	0.02%	26,014	0%	0	0%	清華大學/工業工程研究所、環隆科技公司協理	無	無	無	無

職稱（註1）	國籍	姓名	性別	選(就)任日期	持有股份		配偶、未成年子女持有股份		利用他人名義持有股份		主要經（學）歷（註2）	目前兼任其他公司之職務	具配偶或二親等以內關係之經理人		
					股數	持股比率	股數	持股比率	股數	持股比率			職稱	姓名	關係
副總經理	中華民國	許周禮	男	101.11.27	1,985	0%	0	0%	0	0%	University of Illinois at Urbana-Champaign/ MBA、Samson Holding Ltd. Group CFO/Director of IR	無	無	無	無
副總經理	中華民國	陳世坤	男	102.01.02	77,310	0%	23,955	0%	0	0%	台北工專/電子科、系統電子公司CPBU事業部總經理	無	無	無	無
副總經理	中華民國	王文川	男	102.06.03	58,087	0%	0	0%	0	0%	清華大學/應用化學研究所、伊頓飛瑞慕品(股)公司供應鏈管理副總經理	無	無	無	無
事業群執行長	中華民國	邱森彬	男	102.08.19	275,020	0.01%	0	0%	0	0%	龍華工商專/工業管理科、麗智公司物料採購、光寶科技(股)公司事業群總經理	龍生工業股份有限公司董事代表人	無	無	無
副總經理	中華民國	廖炳琮	男	102.08.19	358,660	0.02%	10,124	0%	0	0%	中原大學/工業工程系、飛利浦電子工業(股)公司採購部經理	無	無	無	無
副總經理	中華民國	徐建中	男	102.08.19	591,258	0.03%	303,057	0.01%	0	0%	龍華工商專/電子工程科、榮澤科技電源設計	無	無	無	無
副總經理	中華民國	鍾成裕	男	102.10.02	172,908	0.01%	55	0%	0	0%	成功大學/工業管理系、鴻海科技(股)公司事業群代總經理	無	無	無	無
副總經理	中華民國	王明仁	男	103.06.13	66,280	0%	0	0%	0	0%	淡江大學 / 資訊工程研究所、敦揚科技(股)公司總經理	無	無	無	無
副總經理	中華民國	王宗正	男	103.06.13	50,025	0%	0	0%	0	0%	Wayne State University/ Mechanical Eng.博士、敦揚科技(股)公司營運副總經理	無	無	無	無
事業群執行長	中華民國	曾煥雄	男	103.08.12	0	0%	0	0%	0	0%	交通大學/高階管理學碩士、建興電子科技(股)公司執行長	閎暉實業股份有限公司董事代表人、龍生工業股份有限公司董事代表人	無	無	無

職稱（註1）	國籍	姓名	性別	選(就)任日期	持有股份		配偶、未成年子女持有股份		利用他人名義持有股份		主要經（學）歷（註2）	目前兼任其他公司之職務	具配偶或二親等以內關係之經理人		
					股數	持股比率	股數	持股比率	股數	持股比率			職稱	姓名	關係
副總經理	中華民國	葉耀中	男	103.08.12	68,339	0%	0	0%	0	0%	杜蘭大學/工商管理學研究所、光林電子(股)公司總經理	無	無	無	無
稽核長	中華民國	林政德	男	103.10.01	220,101	0.01%	724	0%	0	0%	逢甲大學/會計系、光寶科技(股)公司特別助理	無	無	無	無
副總經理	中華民國	黃福海	男	104.01.01	0	0%	13,453	0%	0	0%	海洋大學/電子工程系、光寶科技(股)公司事業部總監	無	無	無	無
副總經理/公司治理主管/董事會秘書	中華民國	蔡洪金熟	女	104.09.07	0	0%	0	0%	0	0%	Preston University / MBA、光寶科技(股)公司財務總監	無	無	無	無
副總經理	中華民國	許文獻	男	104.11.02	1,639,140	0.07%	0	0%	0	0%	交通大學/資訊科學研究所、神準科技特別助理	無	無	無	無
事業群執行長	中華民國	宋明峰	男	105.06.16	5,420,287	0.23%	15,708	0%	0	0%	詳董事資料	詳董事資料	董事長	宋恭源	父子
副總經理	中華民國	李益青	男	106.10.23	2,000	0%	0	0%	0	0%	交通大學/高階管理學碩士、台灣積體電路製造有線公司專案處長	無	無	無	無
副總經理	中華民國	廖守彥	男	107.01.01	61,978	0%	28,097	0%	0	0%	交通大學/光電工程研究所、光寶科技(股)公司總監	無	無	無	無
副總經理	中華民國	張坤松	男	107.07.01	0	0%	0	0%	0	0%	交通大學/管理學院(高階主管管理學程)碩士、台達電子工業(股)公司產品處長、光寶科技(股)公司事業部總監	無	無	無	無
副總經理	中華民國	余智宏	男	107.11.01	0	0%	0	0%	0	0%	淡水工商管理學院(真理大學)/資訊管理系、大煜集團執行長及大中華區董事長	無	無	無	無
人力資源部副總經理	中華民國	劉筠棋	女	107.10.01	0	0%	0	0%	0	0%	台灣大學/管理學院碩士在職專班國際企業管理組、宏達國際電子(股)公司人力資源處副總經理	無	無	無	無
財、會主管財務部總經理	中華民國	朱崑城	男	93.10.22	829,378	0.04%	200,588	0.01%	0	0%	逢甲大學/會計系、建興電子科技(股)公司財務長	龍生工業股份有限公司董事代表人	無	無	無

以下備註經理人目前兼任本公司及其他公司之職務內容，其揭露標準為公開發行公司及其重要子公司。

註1：應包括總經理、副總經理、協理、各部門及分支機構主管資料，以及凡職位相當於總經理、副總經理或協理者，不論職稱，亦均應予揭露。

註2：與擔任目前職位相關之經歷，如於前揭期間曾於查核簽證會計師事務所或關係企業任職，應敘明其擔任之職稱及負責之職務。

三、最近年度支付董事、總經理及副總經理之酬金

(一) 董事(含獨立董事)、總經理及副總經理之酬金

1. 董事(含獨立董事)之酬金

單位:新台幣仟元

職稱	姓名	董事酬金(註1)								A、B、C及D等四項總額占稅後純益之比例		兼任員工領取相關酬金								A、B、C、D、E、F及G等七項總額占稅後純益之比例		領取來自子公司以外轉投資事業酬金(註2)
		報酬(A)		退職退休金(B)		董事酬勞(C)		業務執行費用(D)				薪資、獎金及特支費等(E)		退職退休金(F)		員工酬勞(G)						
																本公司		財務報告內所有公司				
		本公司	財務報告內所有公司	本公司	財務報告內所有公司	本公司	財務報告內所有公司	本公司	財務報告內所有公司	本公司	財務報告內所有公司	本公司	財務報告內所有公司	本公司	財務報告內所有公司	現金金額	股票金額	現金金額	股票金額	本公司	財務報告內所有公司	
董事長	宋恭源	0	978	0	0	67,633	67,633	3,225	3,225	0.89%	0.90%	37,108	37,108	0	0	94,068	0	94,068	0	2.54%	2.55%	16,331
副董事長	源泰投資股份有限公司 代表人：陳廣中																					
董事	多加投資股份有限公司 代表人：林秉祺																					
董事	大松投資股份有限公司 代表人：盧克修																					
董事	大松投資股份有限公司 代表人：宋明峰																					
董事	源寶開發投資股份有限 公司代表人：陳忠雄																					
董事	源寶開發投資股份有限 公司代表人：李朝福																					
獨立董事	張孝威																					0
獨立董事	楊耀武																					
獨立董事	薛明玲																					
* 除上表揭露外，最近年度公司董事為財務報告內所有公司提供服務(如擔任非屬員工之顧問等)領取之酬金：無。																						

註1:董事會成員績效評估辦法與執行成效已置於公司官網。

註2:主要來自董事擔任光寶轉投資事業敦南科技(股)公司董事職務之酬金。

酬金級距表

給付本公司各個董事酬金級距	董事姓名			
	前四項酬金總額(A+B+C+D)		前七項酬金總額(A+B+C+D+E+F+G)	
	本公司	財務報告內所有公司 H	本公司	財務報告內所有公司 及所有轉投資事業 I
低於2,000,000元		陳廣中		陳忠雄
2,000,000元（含）~5,000,000元（不含）	多加投資(股)公司(代表人林秉祺)、大松投資(股)公司(代表人盧克修及宋明峰)、源寶開發投資(股)公司(代表人陳忠雄及李朝福)	多加投資(股)公司(代表人林秉祺)、大松投資(股)公司(代表人盧克修及宋明峰)、源寶開發投資(股)公司(代表人陳忠雄及李朝福)	多加投資(股)公司(代表人林秉祺)、大松投資(股)公司(代表人盧克修及宋明峰)、源寶開發投資(股)公司(代表人陳忠雄及李朝福)	多加投資(股)公司(代表人林秉祺)、大松投資(股)公司(代表人盧克修及宋明峰)、源寶開發投資(股)公司(代表人陳忠雄及李朝福)
5,000,000元（含）~10,000,000元（不含）	源泰投資(股)公司(代表人陳廣中)、張孝威、楊耀武、薛明玲	源泰投資(股)公司(代表人陳廣中)、張孝威、楊耀武、薛明玲	源泰投資(股)公司(代表人陳廣中)、張孝威、楊耀武、薛明玲	李朝福、張孝威、楊耀武、薛明玲
10,000,000元（含）~15,000,000元（不含）				源泰投資(股)公司(代表人陳廣中)
15,000,000元（含）~30,000,000元（不含）	宋恭源	宋恭源	宋恭源、宋明峰	宋恭源、宋明峰
30,000,000元（含）~50,000,000元（不含）				
50,000,000元（含）~100,000,000元（不含）				
100,000,000元以上			陳廣中	陳廣中
總計	10	10	10	10

* 本表所揭露酬金內容與所得稅法之所得概念不同，故本表目的係作為資訊揭露之用，不作課稅之用。

2. 監察人之酬金：不適用，本公司已於九十六年六月二十一日成立審計委員會。

3. 總經理及副總經理之酬金(彙總配合級距揭露姓名方式)

單位：新台幣元

職稱	姓名	薪資(A)(註2)		退職退休金(B)		獎金及特支費等等(C)(註3)		員工酬勞金額(D)(註4)				A、B、C及D等四項總額占稅後純益之比例(%)(註8)		有無領取來自子公司以外轉投資事業酬金(註9)
								本公司		財務報告內所有公司(註5)				
		本公司	財務報告內所有公司(註5)	本公司	財務報告內所有公司(註5)	本公司	財務報告內所有公司(註5)	現金金額	股票金額	現金金額	股票金額	本公司	財務報告內所有公司(註5)	
副董事長暨總執行長	陳廣中	84,803,419	86,189,553	0	0	84,085,109	84,085,109	310,518,000	0	310,518,000	0	6.03%	6.04%	無
事業群執行長	廖學福 (2019.02退休)													
事業群總經理	江錫龍													
總經理	張國揚													
事業群執行長	莊遠平													
副總經理	陳享利													
副總經理	伍永強													
副總經理	李恆毅													
副總經理	許周禮													
副總經理	陳世坤													
副總經理	王文川													
事業群執行長	邱森彬													
副總經理	廖炳琮													
副總經理	徐建中													
副總經理	鍾成裕													
副總經理	王明仁													
副總經理	王宗正													
事業群執行長	曾煥雄													
副總經理	葉耀中													
副總經理	陳欽榮 (2019.01退休)													
稽核長	林政德													
副總經理	黃福海													
副總經理/公司治理主管/董事會秘書	蔡洪金熟													
副總經理	許文獻													
事業群執行長	宋明峰													
副總經理	李益青													
副總經理	廖守彥													
副總經理	張坤松													
副總經理	余智宏													
人力資源部副總經理	劉筠棋													
財、會主管 財務部總經理	朱崑城													

* 不論職稱，凡職位相當於總經理、副總經理者(例如：總裁、執行長、總監...等等)，均應予揭露。

酬金級距表

給付本公司各個總經理及副總經理酬金級距	總經理及副總經理姓名	
	本公司(註6)	財務報告內所有公司(註7)
低於2,000,000元	余智宏、劉筠棋	余智宏、劉筠棋
2,000,000元（含）~5,000,000元（不含）		
5,000,000元（含）~10,000,000元（不含）	葉耀中、王宗正、許文獻、黃福海、王明仁、廖炳琮、許周禮、李恆毅、伍永強、林政德	葉耀中、王宗正、許文獻、黃福海、王明仁、廖炳琮、許周禮、李恆毅、伍永強、林政德
10,000,000元（含）~15,000,000元（不含）	陳享利、王文川、張坤松、陳世坤、蔡洪金熟、廖守彥、陳欽榮、鍾成裕、朱崑城、徐建中	陳享利、王文川、張坤松、陳世坤、蔡洪金熟、廖守彥、陳欽榮、鍾成裕、朱崑城、徐建中
15,000,000元（含）~30,000,000元（不含）	江錫龍、廖學福、張國揚、李益青、宋明峰、莊遠平、曾煥雄、邱森彬	江錫龍、廖學福、張國揚、李益青、宋明峰、莊遠平、曾煥雄、邱森彬
30,000,000元（含）~50,000,000元（不含）		
50,000,000元（含）~100,000,000元（不含）		
100,000,000元以上	陳廣中	陳廣中
總計	31	31

註1：總經理及副總經理姓名應分別列示，以彙總方式揭露各項給付金額。若董事兼任總經理或副總經理者應填列本表及上表(1-1)或(1-2)。

註2：係填列最近年度總經理及副總經理薪資、職務加給、離職金。

註3：係填列最近年度總經理及副總經理各種獎金、獎勵金、車馬費、特支費、各種津貼、宿舍、配車等實物提供及其他報酬金額。如提供房屋、汽車及其他交通工具或專屬個人之支出時，應揭露所提供資產之性質及成本、實際或按公平市價設算之租金、油資及其他給付。另如配有司機者，請附註說明公司給付該司機之相關報酬，但不計入酬金。另依IFRS 2「股份基礎給付」認列之薪資費用，包括取得員工認股權憑證、限制員工權利新股及參與現金增資認購股份等，亦應計入酬金。

註4：係填列最近年度經董事會通過分派總經理及副總經理之員工酬勞金額（含股票及現金），若無法預估者則按去年實際分派金額比例計算今年擬議分派金額，並另應填列附表一之三。稅後純益係指最近年度之稅後純益；已採用國際財務報導準則者，稅後純益係最近年度個體或個別財務報告之稅後純益。

註5：應揭露合併報告內所有公司(包括本公司)給付本司總經理及副總經理各項酬金之總額。

註6：本公司給付每位總經理及副總經理各項酬金總額，於所歸屬級距中揭露總經理及副總經理姓名。

註7：應揭露合併報告內所有公司(包括本公司)給付本公司每位總經理及副總經理各項酬金總額，於所歸屬級距中揭露總經理及副總經理姓名。

註8：稅後純益係指最近年度之稅後純益；已採用國際財務報導準則者，稅後純益係指最近年度個體或個別財務報告之稅後純益。

註9：a.本欄應明確填列公司總經理及副總經理領取來自子公司以外轉投資事業相關酬金金額。

b.公司總經理及副總經理如有領取來自子公司以外轉投資事業相關酬金者，應將公司總經理及副總經理於子公司以外轉投資事業所領取之酬金，併入酬金級距表E欄，並將欄位名稱改為「所有轉投資事業」。

c.酬金係指本公司總經理及副總經理擔任子公司以外轉投資事業之董事、監察人或經理人等身分所領取之報酬、酬勞（包括員工、董事及監察人酬勞）及業務執行費用等相關酬金。

* 本表所揭露酬金內容與所得稅法之所得概念不同，故本表目的係作為資訊揭露之用，不作課稅之用。

4. 分派員工酬勞之經理人姓名及分派情形

108年4月30日

	職稱(註1)	姓名(註1)	股票金額	現金金額	總計	總額占稅後純益之比例 (%)
經理人	副董事長暨總執行長	陳廣中	0	310,518,000	310,518,000	3.9%
	事業群執行長	廖學福 (2019.02退休)				
	事業群總經理	江錫龍				
	總經理	張國揚				
	事業群執行長	莊遠平				
	副總經理	陳享利				
	副總經理	伍永強				
	副總經理	李恆毅				
	副總經理	許周禮				
	副總經理	陳世坤				
	副總經理	王文川				
	事業群執行長	邱森彬				
	副總經理	廖炳琮				
	副總經理	徐建中				
	副總經理	鍾成裕				
	副總經理	王明仁				
	副總經理	王宗正				
	事業群執行長	曾煥雄				
	副總經理	葉耀中				
	副總經理	陳欽榮 (2019.01退休)				
	稽核長	林政德				
	副總經理	黃福海				
	副總經理/公司治理主管/董事會秘書	蔡洪金熟				
	副總經理	許文獻				
	事業群執行長	宋明峰				
	副總經理	李益青				
	副總經理	廖守彥				
	副總經理	張坤松				
	副總經理	余智宏				
	人力資源部副總經理	劉筠棋				
	財、會主管財務部總經理	朱崑城				

註1：應揭露個別姓名及職稱，但得以彙總方式揭露獲利分派情形。

註2：係填列最近年度經董事會通過分派經理人之員工酬勞金額（含股票及現金），若無法預估者則按去年實際分派金額比例計算今年擬議分派金額。稅後純益係指最近年度之稅後純益；已採用國際財務報導準則者，稅後純益係指最近年度個體或個別財務報告之稅後純益。

註3：經理人之適用範圍，依據本會92年3月27日台財證三字第0920001301號函令規定，其範圍如下：

(1)總經理及相當等級者

(2)副總經理及相當等級者

(3)協理及相當等級者

(4)財務部門主管

(5)會計部門主管

(6)其他有為公司管理事務及簽名權利之人

註4：若董事、總經理及副總經理有領取員工酬勞（含股票及現金）者，除填列附表一之二外，另應再填列本表。

(二) 酬金總額佔稅後純益比例之分析：

分別比較說明本公司及合併報表所有公司於最近二年度支付本公司董事、總經理及副總經理酬金總額占稅後純益比例之分析，並說明給付酬金之政策、標準與組合、訂定酬金之程序及與經營績效之關聯性。

1、公司於最近二年度支付本公司董事、總經理及副總經理酬金總額占稅後純益比例之分析及與經營績效之關聯性：

項 目	酬金總額占稅後純益比例			
	106年度		107年度	
	本公司	合併	本公司	合併
董 事	1.17%	1.21%	0.89%	0.90%
總經理及副總經理	17.16%	17.17%	6.03%	6.04%

2、本公司董事、總經理及副總經理之酬勞給付辦法規定與經營績效及未來風險之關聯性如下：

本公司董事酬金依公司章程第20條之1及第23條之規定，應按不超過當年度獲利1.5%額度內，做為當年度董事之酬勞，並考量公司營運成果，及參酌其對公司績效貢獻度，給予合理報酬。

總經理及副總經理給付酬勞之政策，依據本公司「薪酬管理辦法」及該職位於同業市場中的薪資水平、於公司內該職位的權責範圍以及對公司營運目標的貢獻度給付酬金。

訂定酬金之程序，以本公司之「董事會暨功能性委員會績效評估辦法」及「績效管理辦法」作為評核之依循，除參考公司整體的營運績效、產業未來經營風險及發展趨勢，亦參考個人的績效達成率及對公司績效的貢獻度，而給予合理報酬，相關績效考核及薪酬合理性均經薪酬委員會及董事會審核，並隨時視實際經營狀況及相關法令適時檢討酬金制度，以謀公司永續經營與風險控管之平衡。

3、監察人之酬金：不適用，本公司已於九十六年六月二十一日成立審計委員會。

四、公司治理運作情形

(一) 董事會運作情形資訊

最近年度(107年度至108年4月30日止)董事會開會10次(A)，董事出(列)席情形如下：

職稱	姓名	實際出(列)席次數(B)	委託出席次數	實際出(列)席率(%)【B/A】(註1)	備註
董事長	宋恭源	10	0	100	
副董事長	源泰投資(股)公司 代表人：陳廣中	10	0	100	
董事	多加投資(股)公司 代表人：林秉祺	9	1	90	
董事	大松投資(股)公司 代表人：盧克修	8	2	80	
董事	大松投資(股)公司 代表人：宋明峰	7	3	70	
董事	源寶開發投資(股)公司 代表人：陳忠雄	9	1	90	
董事	源寶開發投資(股)公司 代表人：李朝福	10	0	100	
獨立董事	張孝威	7	3	70	
獨立董事	楊耀武	10	0	100	
獨立董事	薛明玲	10	0	100	
註1：實際出（列）席率（%）以其在職期間董事會開會次數及其實際出席次數計算之。					

其他應記載事項：

一、 董事會之運作如有下列情形之一者，應敘明董事會日期、期別、議案內容、所有獨立董事意見及公司對獨立董事意見之處理：

(一)證券交易法第14條之3所列事項：因本公司已成立審計委員會，故毋需填報。

(二)除前開事項外，其他經獨立董事反對或保留意見且有紀錄或書面聲明之董事會議決事項：無。

二、 各次董事會獨立董事出席狀況：⊙：親自出席 Δ：委託出席

董事會	張孝威	楊耀武	薛明玲
第十屆第18次 107年02月27日	⊙	⊙	⊙
第十屆第19次 107年02月28日	Δ	⊙	⊙
第十屆第20次 107年04月27日	⊙	⊙	⊙
第十屆第21次 107年07月13日	Δ	⊙	⊙
第十屆第22次 107年08月08日	Δ	⊙	⊙
第十屆第23次 107年08月13日	⊙	⊙	⊙
第十屆第24次 107年09月11日	⊙	⊙	⊙
第十屆第25次 107年10月30日	⊙	⊙	⊙
第十屆第26次 108年02月26日	⊙	⊙	⊙
第十屆第27次 107年04月26日	⊙	⊙	⊙

三、 董事對利害關係議案迴避之執行情形：二次。

1. 第十屆第18次董事會董事會，財團法人光寶文教基金會捐贈案，宋恭源董事長、陳廣中副董事長、陳忠雄董事及宋明峰董事討論及表決時利益迴避，並未委託其他董事代行其表決權。
2. 第十屆第27次董事會董事會，財團法人光寶文教基金會捐贈案，宋恭源董事長、陳廣中副董事長、陳忠雄董事及宋明峰董事討論及表決時利益迴避，並未委託其他董事代行其表決權。

四、當年度及最近年度加強董事會職能之目標與執行情形：

1. 為強化並加速本公司暨集團之成長，於民國99年設立成長策略委員會，由董事會授權，指導並審議本公司暨集團整體成長策略，並預審本公司暨集團之重大投資案，並將決議事項定期向董事會提報之。
2. 持續致力於追求公司治理及財務資訊透明化、即時化、公平化，在民國104年度證券暨期貨市場發展基金會舉辦的第十二屆「資訊揭露評鑑」當中，獲得 A++級肯定；並在由臺灣證券交易所股份有限公司主辦之「公司治理評鑑」第二屆被列為排名前百分之五上市、上櫃公司名單，第三屆被列為排名百分之六至百分之二十之上市公司名單，第四屆及第五屆列為排名前百分之五上市公司名單。

3. 為落實公司治理並提升本公司董事會功能，建立績效目標以加強董事會運作效率，於民國106年7月14日訂定「董事會暨功能性委員會績效評估辦法」，每年執行一次董事會績效評估；本公司於107年8月委任外部專業獨立機構社團法人中華公司治理協會執行107年度董事會效能(績效)評估，分別就董事會之組成、指導、授權、監督、溝通、自律、內部控制及風險管理八大構面，38題指標內容，以問卷及實地訪查方式，評估董事會效能(含績效)，並出具評估報告；董事會效能(含績效)外部評估結果已於108年度第一季提董事會報告，並揭露於公司網站供投資人參考。

4. 為接軌現今國際永續治理潮流，本公司於108年4月董事會決議通過設置直屬董事會之「企業永續發展委員會」，負責制定永續政策、決策及督導永續相關作業；旗下設立「企業社會責任、永續治理暨誠信經營」等兩功能小組，分別依據永續權責面向推動並落實包含環境、社會、供應鏈管理、誠信經營、風險管理、資安等等相關作業。

(二) 審計委員會運作情形資訊

審計委員會之運作，協助董事會以下列事項之監督為主要目的：

- 公司財務報表之允當表達。
- 簽證會計師之選（解）任及獨立性與績效。
- 公司內部控制之有效實施。
- 公司遵循相關法令及規則。
- 公司存在或潛在風險之管控。

審議的事項主要包括：

- 訂定或修正內部控制制度。
- 內部控制制度有效性之考核。
- 訂定或修正取得或處分資產、從事衍生性商品交易、資金貸與他人、為他人背書或提供保證之重大財務業務行為之處理程序。
- 涉及董事自身利害關係之事項。
- 重大之資產或衍生性商品交易。
- 重大之資金貸與、背書或提供保證。
- 募集、發行或私募具有股權性質之有價證券。
- 簽證會計師之委任、解任或報酬。
- 財務、會計或內部稽核主管之任免。
- 年度財務報告及第二季財務報告。
- 營業報告書及盈餘分派或虧損彌補之議案。
- 其他公司或主管機關規定之重大事項。

最近年度(107年度至108年4月30日止)審計委員會開會10次(A)，獨立董事出(列)席情形如下：

職稱	姓名	實際出席次數(B)	委託出席次數	實際出席率(%)【B/A】	備註
獨立董事	薛明玲	10	0	100	
獨立董事	張孝威	7	3	70	
獨立董事	楊耀武	10	0	100	

其他應記載事項：

一、審計委員會之運作說明：

(一)通過證券交易法第 14 條之 5 所列事項之決議：

董事會日期	議案內容	證交法§14-5所列事項	審計委員會決議	公司對審計委員會意見之處理
第十屆第18次 107年02月27日	1.承認本公司民國一〇六年度合併財務報告暨個體財務報告。 2.通過本公司一〇六年度內部控制制度聲明書。 3.本公司放棄分割既存子公司「天亮醫療器材股份有限公司」自其分割變更登記完成日起一年內全部或部分現金增資新股案。 4.提請股東會同意解除本公司新任董事競業禁止之限制案。	V V V V	審計委員會全體出席獨立董事無異議通過	全體出席董事無異議通過
第十屆第19次 107年02月28日	1.以營業讓與方式讓售可攜式影像事業群(PID SBG)主要部分之營業與資產予「立景創新有限公司」。	V		
第十屆第20次 107年04月27日	1.修訂「股務單位內部控制制度作業程序」。 2.本公司100%間接持有之子公司光寶電子(廣州)有限公司於大陸擴充機器設備採購，擴增生產能力，預定採購金額不超過新台幣壹拾柒億元。 3.提請股東會同意解除董事競業禁止之限制案。	V V V		
第十屆第21次 107年07月13日	1.本公司100%間接持有子公司廣州光寶移動電子部件有限公司，申請資金貸與珠海光寶移動通信科技有限公司、深圳光寶移動精密模具有限公司，金額合計為人民幣肆億肆仟萬元整。	V		
第十屆第22次 107年08月08日	1.因應可攜式機構事業群機構件業務之經營績效未見改善，依國際會計準則第36號公報認列可攜式機構事業群資產減損案。	V		
第十屆第24次 107年09月11日	1.本公司可攜式機構事業群申請處分100%間接持有子公司深圳光寶移動精密模具有限公司、廣州光寶移動電子部件有限公司、珠海光寶移動通信科技有限公司100%股權。	V		

董事會日期	議案內容	證交法§14-5所列事項	審計委員會決議	公司對審計委員會意見之處理
第十屆第25次 107年10月30日	1.評估簽證會計師獨立性及適任性案。	V	審計委員會全體出席獨立董事無異議通過	全體出席董事無異議通過
	2.因應目前已取得重要客戶之訂單，本公司100%直接持有之子公司 Lite-On Vietnam Co., Ltd.於越南建立自有廠房，預定投資金額不超過美金柒仟柒佰肆拾萬元。	V		
	3.本公司辦理對100%直接持有之子公司 Lite-On Vietnam Co., Ltd.現金增資案。	V		
	4.本公司辦理對直接持股99.77%之子公司 KBW-LITEON Jordan Private Share-holding Limited現金增資案。	V		
	5.本公司民國一〇八年度稽核計畫。	V		
	6.本公司100%持有子公司Lite-On Singapore Pte. Ltd.申請資金貸與Lite-On Mobile Pte. Ltd.，金額為美金肆仟萬元整。	V		
第十屆第26次 108年02月26日	1.承認本公司民國一〇七年度合併財務報告暨個體財務報告。	V		
	2.本公司一〇七年度盈餘分派案。	V		
	3.本公司一〇七年度營業報告書。	V		
	4.修正本公司「取得或處分資產處理程序」、「會計制度」及「財務報表編製管理辦法」案。	V		
	5.修正本公司「公司章程」部分條文。	V		
	6.通過本公司民國一〇七年度內部控制制度聲明書。	V		
	7. 修正本公司「內部控制制度」及「內部稽核實施細則」。	V		
第十屆第27次 108年04月26日	1.修正本公司「資金貸與他人及背書保證作業辦法」。	V		
	2.修正本公司「股務單位內部控制制度作業程序」。	V		
	3.修正本公司「公司章程」部分條文。	V		
	4. 修正本公司「董事會審計委員會組織規程」。	V		

(二)其他未經審計委員會通過,而經全體董事三分之二以上同意之議決事項:無。

二、獨立董事對利害關係議案迴避之執行情形：無。

三、獨立董事與內部稽核主管及簽證會計師之溝通情形：

(一) 透過審計委員會或單獨與獨立董事會議或郵件方式溝通：

1. 稽核主管向審計委員會報告內部控制制定及修改。
2. 稽核主管向審計委員會報告年度內控自評工作之執行及結果。
3. 稽核主管向審計委員會報告年度稽核計畫與執行結果。
4. 稽核主管向審計委員會報告每次稽核行動之發現及追蹤缺失改善之情形。
5. 稽核主管提供審計委員會了解相關證券法規之新增及修訂。
6. 稽核主管就審計委員會交辦之專案稽核工作之執行及結果提出報告。
7. 簽證會計師於每季審計委員會會議中，針對當季或年度財務報告查核或核閱結果提出報告，包含查核或核閱時之重大發現，以及相關法令之立法或變更事項進行溝通。

(二) 歷次獨立董事與稽核主管溝通摘要：

獨立董事與稽核主管溝通狀況良好，最近年度(107年度至108年4月30日止)主要溝通事項如下表：

日期	溝通重點
2018.02.27	• 一O六年第四季及年度稽核業務執行報告(含重要法令更新報告) • 一O六年度內控自評工作之執行及結果 • 一O六年下半年舞弊稽核專案報告
2018.4.27	• 一O七年第一季稽核業務執行報告(含重要法令更新報告)
2018.8.13	• 一O七年第二季稽核業務執行報告(含重要法令更新報告)。 • 一O七年上半年舞弊舉報專案報告。
2018.10.30	• 一O七年第三季稽核業務執行報告(含重要法令更新報告)。 • 一O八年年度稽核計畫審議。
2018.01.01~ 2018.12.31	• 共寄送62次稽核報告及追蹤報告給審計委員會審閱，審計委員會主席皆視每份稽核報告給予意見，稽核皆會依審計委員會指示執行並回報
2019.02.26	• 一O七年第四季及年度稽核業務執行報告(含重要法令更新報告)。 • 一O七年度內控自評工作之執行及結果。 • 一O七年下半年舞弊舉報專案報告。
2019.04.26	一O八年第一季稽核業務執行報告(含重要法令更新報告)。
2019.01.01~ 2019.04.30	• 共寄送24次稽核報告及追蹤報告給審計委員會審閱，審計委員會主席皆視每份稽核報告給予意見，稽核皆會依審計委員會指示執行並回報。

(三) 歷次獨立董事與會計師溝通摘要：

獨立董事與會計師溝通狀況良好，最近年度(107年度至108年4月30日止)主要溝通事項如下表：

日期	溝通重點
2018.02.27	• 會計師就一O六年度合併及個體財務報告查核結果、關鍵查核事項及重要查核事項進行報告,並與獨立董事溝通。 • 會計師就一O七年度新發布準則及法令之適用進行說明。 • 會計師提報一O七年度服務工作之內容及酬金數額。
2018.04.27	• 會計師就一O七年第一季合併財務報告核閱結果及重要核閱事項進行報告，並與獨立董事溝通。
2018.08.13	• 會計師就一O七年第二季合併財務報告核閱結果及重要核閱事項進行報告，並與獨立董事溝通。 • 會計師書面報告公司法修法重點。
2018.10.30	• 會計師就一O七年第三季合併財務報告核閱結果及重要核閱事項進行報告，並與獨立董事溝通。 • 會計師就一O七年度財報預計關鍵查核事項及一O八年度查核及各季核閱規劃進行報告。
2019.02.26	• 會計師就一O七年度合併及個體財務報告查核結果、關鍵查核事項及重要查核事項進行報告，並與獨立董事溝通。 • 會計師就一O八年度IFRS16租賃準則之適用進行說明。 • 會計師提報一O八年度服務工作之內容及酬金數額。
2019.04.26	• 會計師就一O八年第一季合併財務報告核閱結果及重要核閱事項進行報告，並與獨立董事溝通。 • 會計師就新稅務法令草案之適用進行說明。

2. 監察人參與董事會運作情形：本公司已於九十六年六月二十一日成立審計委員會，負責執行相關法令所規定之監察人職權。

(三) 公司治理運作情形及其與上市上櫃公司治理實務守則差異情形及原因

評估項目	運作情形			與上市上櫃公司治理實務守則差異情形及原因
	是	否	摘要說明	
一、公司是否依據上市上櫃公司治理實務守則訂定並揭露公司治理實務守則？	V		本公司已參照「上市上櫃公司治理實務守則」訂定光寶科技股份有限公司「公司治理實務守則」，經董事會決議通過施行，並揭露於公司網站提供下載參閱。本公司之公司治理制度，除遵守法令及章程之規定外，係已建置有效的公司治理架構、保障股東權益、強化董事會職能、尊重利害關係人權益及提升資訊透明度。	符合治理實務守則規定
二、公司股權結構及股東權益				符合治理實務守則規定
(一)公司是否訂定內部作業程序處理股東建議、疑義、糾紛及訴訟事宜，並依程序實施？	V		(一)本公司已設置發言人、代理發言人、法務及股務等單位專人處理股東建議或糾紛等問題，一般股務由股務單位處理，針對公司問題由發言人處理。	
(二)公司是否掌握實際控制公司之主要股東及主要股東之最終控制者名單？	V		(二)本公司可掌握董事、經理人及持股10%以上之主要股東之持股情形，並依規定申報相關資訊。	
(三)公司是否建立、執行與關係企業間之風險控管及防火牆機制？	V		(三)本公司已依相關法令規範，訂定「子公司營運管理辦法」及「關係企業間經營、業務及財務往來作業辦法」，以適當控管公司與關係企業間之風險及建立適當之防火牆。	
(四)公司是否訂定內部規範，禁止公司內部人利用市場上未公開資訊買賣有價證券？	V		(四)本公司已訂定「內部重大資訊處理作業程序」，以防範內線交易之發生。	
三、董事會之組成及職責				符合治理實務守則規定
(一)董事會是否就成員組成擬訂多元化方針及落實執行？	V		(一)本公司已於「公司治理實務守則」中訂定董事會成員組成多元化政策, 本公司依產業專業背景、工作領域及實務經驗等, 遴選具執行職務所必須之知識、技術及素養者擔任董事, 對公司整體發展與營運皆有所助益。	
(二)公司除依法設置薪資報酬委員會及審計委員會外，是否自願設置其他各類功能性委員會？	V		(二)本公司除依法設置薪資報酬委員會及審計委員會外，並設有： 1.成長策略委員會，由董事會授權，指導並審議本公司暨集團整體成長策略，並預審本公司暨集團之重大投資案。 2.企業永續發展委員會，負責制定永續政策、決策及督導永續相關作業；旗下設立「企業社會責任、永續治理暨誠信經營」等兩功能小組，分別依據永續權責面向推動並落實包含環境、社會、供應鏈管理、誠信經營、風險管理、資安等等相關作業。	
(三)公司是否訂定董事會績效評估辦法及其評估方式，	V		(三)本公司已訂定「董事會暨功能性委員會績效評估辦法」並每年執行一次董事會績效評	

評估項目	運作情形			與上市上櫃公司治理實務守則差異情形及原因
	是	否	摘要說明	
每年並定期進行績效評估？			估, 評估之方式包括董事會內部自評、董事成員自評、功能性委員會內部自評, 每三年委任外部專業獨立機構或專家學者團隊執行評估。本公司於107年8月委任外部專業獨立機構社團法人中華公司治理協會執行107年度董事會效能(績效)評估，外部評估結果已於108年度第一季提董事會報告，並揭露於公司網站供投資人參考。	符合治理實務守則規定
(四)公司是否定期評估簽證會計師獨立性？	V		(四)本公司審計委員會每年評估所屬簽證會計師之獨立性及適任性，並要求簽證會計師提供「超然獨立聲明書」。經本公司確認會計師與本公司除簽證及財稅案件之費用外，無其他之財務利益及業務關係，會計師家庭成員亦不違反獨立性要求後，並經董事會決議通過對會計師之獨立性評估。	
四、上市上櫃公司是否設置公司治理專 (兼)職單位或人員負責公司治理相關事務 (包括但不限於提供董事、監察人執行業務所需資料、依法辦理董事會及股東會之會議相關事宜、辦理公司登記及變更登記、製作董事會及股東會議事錄等)？	V		本公司經 108年 2月 26日董事會決議通過，指定財務部副總經理暨董事會秘書蔡洪金熟女士擔任公司治理主管，蔡洪金熟副總經理具備公開發行公司從事財務及議事等管理工作經驗達十年以上，其主要職權如下： 1.研擬規劃適當公司制度及組織架構以促進董事會的獨立性，公司的透明度及法令遵循、內稽內控的落實。 2.向董事會、董事及功能委員會報告公司之公司治理運作狀況，確認公司股東會及董事會召開是否符合相關法律及公司治理守則規範。 3.董事會前徵詢各董事意見以規劃並擬定議程，並至少於前 7日通知所有董事出席，並提供足夠之會議資料，以利董事了解相關議題之內容；議題內容如有與利害關係人相關並應適當迴避之情形，將給予相對人事前提醒。並於會後製作董事會議事錄。 4.每年依法令期限登記股東會日期，製作並於期限前申報開會通知、議事手冊與議事錄，並於修訂章程或董事改選後辦理。 5.董事會及股東會會後負責檢覈重要決議之重大訊息發布事宜，確保重訊內容之適法性及正確性，以保障投資人交易資訊對等。 6.針對公司經營領域以及公司治理相關之最新法令規章修訂發展，向董事會成員報告。 7.協助董事就任並依照公司產業特性及董事之學、經歷背景，規劃董事年度進修計畫及安排課程。 8.提供董事執行業務所需之公司資訊，維持董事和各部門主管溝通、交流順暢。 9.協助安排獨立董事與內部稽核主管或簽證會計師會議溝通瞭解公司財務業務。	符合治理實務守則規定

評估項目	運作情形			與上市上櫃公司治理實務守則差異情形及原因
	是	否	摘要說明	
			10.其他依公司章程或契約所訂定之事項。 107年度業務執行情形如下： 1.擬定董事會及功能委員會之年度工作計畫及會議議程，並準備議事資料；議題內容如有與利害關係人相關，於事前給予相對人需利益迴避之提醒。 於 107年度完成召開 8次董事會、8次審計委員會、2次成長策略委員會、3次薪酬委員會，上述會議之召開情形，詳見本公司網頁。 2.依法令期限登記股東會日期 (107年股東會日期為 6月 22日)，並協助股東會之召開。 3.檢覈董事會及股東會重要決議之重大訊息公告事宜，依法發布重大訊息。 4.針對「公司法修正」，安排董事進修課程 6小時，使董事了解法令修正後對企業、董事之影響。 5.安排獨立董事與內部稽核主管及簽證會計師於審計委員會議進行溝通，溝通情形摘要詳見本公司網頁。 6.安排「誠信經營工作小組」於 107年 10月 30日向董事會報告本公司推動誠信經營之執行情形及計畫，確保誠信經營守則之落實。 7.委任中華公司治理協會執行並完成 107年度董事會績效外部評估，將於 108年第一季董事會報告評估結果。 8.榮獲第四屆及第五屆公司治理評鑑上市公司前5%之佳績。	
五、公司是否建立與利害關係人 (包括但不限於股東、員工、客戶及供應商等) 溝通管道，及於公司網站設置利害關係人專區，並妥適回應利害關係人所關切之重要企業社會責任議題？	V		本公司一向重視與利害關係人，包括股東、員工、客戶、供應商等權利義務關係平衡，並保持良好溝通： 1.股東方面：本公司每年召開股東會外，公司網站設有投資人及股東專區揭露相關訊息並設有留言信箱 liteontech.ir@liteon.com由專人處理回覆。 2.員工方面： (1)在組織上設有員工關係功能單位及人資代表，強化與員工的良性互動關係，讓企業員工溝通機制益形完善。 (2)在執行面上，公司會不定期舉辦高階主管與員工的雙向溝通座談，藉此提昇員工對公司的認同與向心力。公司設有內部公告電子信箱、網站、刊物及員工專線，傳遞公司各項活動資訊並收取員工反應的意見，維持公司與員工間的順暢溝通。 3.客戶方面：除日常業務往來溝通管道及定期會議外，透過 RBA Online平台向客戶揭露公司各廠 RBA小組自我檢核狀況。	符合治理實務守則規定

評估項目	運作情形			與上市上櫃公司治理實務守則差異情形及原因
	是	否	摘要說明	
			4.供應商方面：除日常業務往來溝通管道及定期會議外，本公司每年定期舉辦供應商大會將公司營運績效、發展目標等進行溝通。 5.本公司亦針對企業社會責任、RBA守則及溫室氣體排放等主題舉辦不定期訓練活動。 本公司已於網站上設立「企業社會責任暨利害關係人專區」，提供利害關係人相關資訊，並設有「利害關係人聯絡資訊」專區 (光寶環保及企業社會責任委員會電子郵箱：liteontech.csr@liteon.com)，由專人負責回覆相關議題。	
六、公司是否委任專業股務代辦機構辦理股東會事務？		V	本公司設有股務專業單位辦理股東會事務，確保股東會在合法、有效、安全之前提下召開。	符合治理實務守則規定
七、資訊公開 (一)公司是否架設網站，揭露財務業務及公司治理資訊？ (二)公司是否採行其他資訊揭露之方式（如架設英文網站、指定專人負責公司資訊之蒐集及揭露、落實發言人制度、法人說明會過程放置公司網站等）？	 V V		 (一)本公司已將產品資訊、財務資料、企業社會責任報告書、人力資源及公司之最新消息以中英文充分揭露於網站上，提供股東與利害關係人參考。 (二)本公司並設有財務、投資人與公共關係處，職掌股東、法令、投資及市場等之資訊蒐集與揭露工作。同時，本公司訂有發言人制度並落實遵循，法人說明會簡報與影片亦揭露於公司網站，供股東與利害關係人參考。	符合治理實務守則規定
八、公司是否有其他有助於瞭解公司治理運作情形之重要資訊（包括但不限於員工權益、僱員關懷、投資者關係、供應商關係、利害關係人之權利、董事及監察人進修之情形、風險管理政策及風險衡量標準之執行情形、客戶政策之執行情形、公司為董事及監察人購買責任保險之情形等）？	V		1.公司分享利潤，提供福利，視員工為公司最重要的合作夥伴。為員工營造一個「熱情、卓越、創新、成長」的工作環境，包括：公司每年會將盈餘提撥與員工分享，積極推動各項身心健康促進活動及員工關懷專案，以創造兼顧個人及家庭生活品質的優質職場環境，營造良好互動之團隊氛圍為目標，使同仁在工作與自我生活中創造更多價值。 2. 本公司秉持機會平等的原則，於員工招募方面乃透過公開遴選的程序，唯才是用，不因種族、性別、年齡、宗教、國籍或政治立場而有差別。於用人方面，適才適所，並肯定多元人才的貢獻。光寶科技嚴禁工作場所之任何歧視、不平等及性騷擾行為，訂有相關管理辦法及申訴專線，以維持一個友善且健康的工作環境。 3. 本公司對所有客戶及廠商，亦以公平、尊重且有尊嚴的對待，並對員工/廠商/客戶做道德&行為準則觀念的強化。	符合治理實務守則規範

評估項目	運作情形			與上市上櫃公司治理實務守則差異情形及原因
	是	否	摘要說明	
			4. 本公司董事及獨立董事均具有產業專業背景及實務經驗，公司視實際需要舉辦研討會及提供相關法規資訊，且部分董事亦會主動做公司治理之課程訓練，並通知公司上網申報其進修情形。 5. 董事會會議，董事及獨立董事列席與會提供治理監督與經營決策意見，達到以專業治理公司的目的，公司亦已上網申報董事會及審計委員會運作出席情形。 6. 董事會之進行確實遵守公司法及相關法規關於利害關係議案迴避之相關規定。 7. 本公司已為董事、獨立董事及重要職員投保責任保險。 8. 本公司依法訂定內部控制制度及管理規章，進行各種風險管理及評估。	

九、請就臺灣證券交易所股份有限公司公司治理中心最近年度發布之公司治理評鑑結果說明已改善情形，及就尚未改善者提出優先加強事項與措施：本公司已就公司治理評鑑結果依據內部公司治理實務守則持續辦理相關事項及措施中。

(四) 薪酬委員會

為了持續強化公司治理並接軌國際標準，光寶科於民國九十八年成立薪酬委員會，由董事會授權，以監督及審議公司整體薪酬政策及計劃，並擁有決議權，此為國內上市公司率先、並高度授權薪酬委員會之制度，成為國內企業公司治理領先指標。

薪酬委員會監理範圍包含董事、全體高階主管及經理人之績效評估及薪資報酬之政策、制度，受薪酬委員會與光寶「董事會暨功能性委員會績效評估辦法」規範，並定期邀請第三方專業顧問公司做薪酬檢視，瞭解市場競爭力水平與趨勢，制訂薪資政策，以及員工激勵、員工酬勞計劃等。光寶薪酬委員會成員共三名，由三位獨立董事擔任，以維持薪酬委員會之獨立、專業與公正性，並避免委員和公司間利益衝突的風險。

薪酬委員會定期檢討本公司之薪酬政策及計劃，以確保可以吸引、激勵及留任公司所需之專業人才。承董事會之授權，本委員會每年審核並決議關於董事、總執行長、執行長之薪酬，以及由總執行長提報關於經理人薪酬，包含：薪資、獎金、員工酬勞以及其他獎勵計劃之內容。為確保公司整體薪酬的合理性與競爭性，公司定期邀請專業顧問進行公司整體薪酬與薪酬市場比較分析報告，並將分析結果呈報薪酬委員會。

光寶最高治理單位董事酬勞依各董事成員所負責職責、獨立性及兼任委員會召集人權責等分派。此外，董事酬勞總額與經營績效連結以百分比管理，並設有上限金額限制，經薪酬委員會審核後，且須董事會決議通過。

依光寶「薪酬委員會組織規程」，本委員會應至少每年召開二次會議，民國一〇七年度薪酬委員會共召開3次會議。

1. 薪資報酬委員會成員資料

身份別(註1)	條件 / 姓名	是否具有五年以上工作經驗及下列專業資格			符合獨立性情形 (註2)								兼任其他公開發行公司薪資報酬委員會成員家數	備註
		商務、法務、財務、會計或公司業務所需相關科系之公私立大專院校講師以上	法官、檢察官、律師、會計師或其他與公司業務所需之國家考試及格領有證書之專門職業及技術人員	具有商務、法務、財務、會計或公司業務所需之工作經驗	1	2	3	4	5	6	7	8		
獨立董事	張孝威			V	V	V	V	V	V	V	V	V	0	無
獨立董事	楊耀武			V	V	V	V	V	V	V	V	V	0	無
獨立董事	薛明玲	V	V	V	V	V	V	V	V	V	V	V	4	無

註1：身分別請填列係為董事、獨立董事或其他。

註2：各成員於選任前二年及任職期間符合下述各條件者，請於各條件代號下方空格中打“V”。

(1) 非為公司或其關係企業之受僱人。

(2) 非公司或其關係企業之董事、監察人。但如為公司或其母公司、子公司依本法或當地國法令設置之獨立董事者，不在此限。

(3) 非本人及其配偶、未成年子女或以他人名義持有公司已發行股份總額百分之一以上或持股前十名之自然人股東。

(4) 非前三款所列人員之配偶、二親等以內親屬或三親等以內直系血親。

(5) 非直接持有公司已發行股份總額百分之五以上法人股東之董事、監察人或受僱人，或持股前五名法人股東之董事、監察人或受僱人。

(6) 非與公司有財務或業務往來之特定公司或機構之董事(理事)、監察人(監事)、經理人或持股百分之五以上股東。

(7) 非為公司或其關係企業提供商務、法務、財務、會計等服務或諮詢之專業人士、獨資、合夥、公司或機構之企業主、合夥人、董事(理事)、監察人(監事)、經理人及其配偶。

(8) 未有公司法第30條各款情事之一。

2. 薪資報酬委員會運作情形資訊

(1) 本公司之薪資報酬委員會委員計3人。

(2) 本屆委員任期：105年6月24日至108年6月23日，最近年度薪資報酬委員會開會3次(A)，委員資格及出席情形如下：

職稱	姓名	實際出席次數(B)	委託出席次數	實際出席率(%)(B/A)(註)	備註
召集人	張孝威	3	0	100	連任、改選日期：105年6月24日
委員	楊耀武	3	0	100	
委員	薛明玲	3	0	100	

其他應記載事項：

一、董事會如不採納或修正薪資報酬委員會之建議，應敘明董事會日期、期別、議案內容、董事會決議結果以及公司對薪資報酬委員會意見之處理（如董事會通過之薪資報酬優於薪資報酬委員會之建議，應敘明其差異情形及原因）：無。

二、薪資報酬委員會之議決事項，如成員有反對或保留意見且有紀錄或書面聲明者，應敘明薪資報酬委員會日期、期別、議案內容、所有成員意見及對成員意見之處理：無。

註：

(1)年度終了日前有薪資報酬委員會成員離職者，應於備註欄註明離職日期，實際出席率(%)則以其在職期間薪資報酬委員會開會次數及其實際出席次數計算之。

(2)年度終了日前，有薪資報酬委員會改選者，應將新、舊任薪資報酬委員會成員均予以填列，並於備註欄註明該成員為舊任、新任或連任及改選日期。實際出席率(%)則以其在職期間薪資報酬委員會開會次數及其實際出席次數計算之。

3. 107年度至 108 年 4 月 30 日之薪酬委員會會議討論重點

會議日期	會議討論重點	決議結果	公司對薪資報酬委員會意見之處理
第五屆第五次 107年2月26日	1.報告一〇六年度董事會暨功能性委員會績效評估 2.報告一〇七年分配一〇六年董事酬勞暨員工酬勞提列提案，並經薪酬委員討論與決議	委員會全體成員同意通過	由薪酬委員會主席向董事會報告
第五屆第六次 107年4月27日	報告修訂董事酬勞分配計算原則，並經薪酬委員討論與決議	委員會全體成員同意通過	由薪酬委員會主席向董事會報告
第五屆第七次 107年7月16日	1.報告一〇七年分配一〇六年經理人績效及員工酬勞，並經薪酬委員討論與決議 2.報告一〇七年分派一〇六年董事酬勞，並經薪酬委員討論與決議	委員會全體成員同意通過	由薪酬委員會主席向董事會報告
第五屆第八次 108年2月25日	1.報告一〇八年分配一〇七年董事酬勞暨員工酬勞提列提案，並經薪酬委員討論與決議 2.員工酬勞 (分紅)發給時程調整建議提案，並經薪酬委員討論與決議	委員會全體成員同意通過	由薪酬委員會主席向董事會報告
第五屆第九次 108年4月01日	1.報告一〇八年分配一〇七年經理人績效及員工酬勞，並經薪酬委員討論與決議 2.報告一〇八年分配一〇七年董事酬勞，並經薪酬委員討論與決議	委員會全體成員同意通過	由薪酬委員會主席向董事會報告

(五) 履行社會責任情形

評估項目	運作情形(註1)			與上市上櫃公司企業社會責任實務守則差異情形及原因
	是	否	摘要說明(註2)	
一、落實公司治理 (一)公司是否訂定企業社會責任政策或制度，以及檢討實施成效？ (二)公司是否定期舉辦社會責任教育訓練？ (三)公司是否設置推動企業社會責任專(兼)職單位，並由董事會授權高階管理階層處理，及向董事會報告處理情形？ (四)公司是否訂定合理薪資報酬政策，並將員工績效考核制度與企業社會責任政策結合，及設立明確有效之獎勵與懲戒制度？	V V V V		(一、三) 光寶制訂企業社會責任實務守則、環保與企業社會責任行為準則 (CSER Code of Conduct)，並以此作為推動永續最高指導原則；為邁向企業永續發展，光寶亦成立環保與企業社會責任委員會 (簡稱 CSER委員會)之專職組織，並由總執行長帶領光寶一級高階主管落實各項永續管理工作，檢視永續落實成效並擬定改善方案；為展現落實永續決心，光寶於 2019年提高 CSER委員會層級，成立直屬董事會之「企業永續發展委員會」，每年至少召開二次會議，下設「企業社會責任、永續治理暨誠信經營」等二功能小組，負責規劃、擬定涵蓋治理、環境、社會 (ESG)面向之永續策略及作業，依據組織規程將會議決議事項提報至董事會，俾於強化永續及董事會之連結性。為協助利害關係人掌握光寶永續作為，光寶每年定期發布企業社會責任報告書，確實揭露涵蓋治理、環境、社會等 ESG永續績效。 (二) 本公司將 CSR教材列於新人訓練必修課程，以深植永續 DNA。此外，每年亦舉辦CSR相關議題之教育訓練，除要求全體同仁參與線上與實體訓練外，亦透過內部刊物及舉辦活動廣宣 CSR概念。 (四) 1.光寶建立薪酬委員會定期檢討本公司之薪酬政策及計劃，以確保可以吸引、激勵及留任公司所需之專業人才。薪酬委員會監理範圍包含董事、全體高階主管及經理人之績效評估及薪資報酬之政策、制度，以及員工激勵、員工酬勞計劃等。此外，我們透過獎懲辦法落實激勵員工的機制，鼓勵員工正面、正當且積極的行為，以創造公司最大利益。 2.公司設置 CSER傑出貢獻獎以鼓勵同仁積極投入參與企業社會責任實踐工作，以透過獎項的設立為企業及社會帶來正面影響力。	無

評估項目	運作情形(註1)			與上市上櫃公司企業社會責任實務守則差異情形及原因
	是	否	摘要說明(註2)	
二、發展永續環境			光寶科技致力於發展環境永續利用，依環境管理系統建立明確管理制度，設立專責單位與專職人員，積極提升各項資源利用效率、研發及使用對環境負荷衝擊低的再生物料，藉以降低營運對自然環境之衝擊，針對產業別特性，各項發展成果說明如下：	無
(一)公司是否致力於提升各項資源之利用效率，並使用對環境負荷衝擊低之再生物料？	V		(一)依產業特性建立合適之環境管理制度，光寶科技透過產品設計、製程管理、供應鏈管理、售後服務等各層面之環境管理系統，設計與生產保護地球環境的產品，減少對環境的影響，保護地球環境與生態；針對不同管理需求，光寶科技均設置專責之管理單位及人員，如環境管理系統、 職業安全衛生管理系統、能源管理系統、危害物質管理系統等，並定期監督及檢討目標達成率。	
(二)公司是否依其產業特性建立合適之環境管理制度？	V		(二)光寶科技推動資源利用效率的提升，包含能資源效率提升、產品效率提升、水資源效率提升、原物料利用效率提升、使用對環境衝擊低之再生物料等面向。	
(三)公司是否注意氣候變遷對營運活動之影響，並執行溫室氣體盤查、制定公司節能減碳及溫室氣體減量策略？	V		(三) 1.光寶關注氣候變遷並致力於氣候變遷減緩，所制定之科學為基礎的減量目標（Science Based Targets, SBT）於 2019年通過科學基礎減量倡議組織 (SBTi)的審查認證，將以兩大方案「降低自身營運環境衝擊」與「推動循環經濟」，降低生產活動對環境的衝擊，並採用 ISO 14064合理保證等級之標準每年定期委託第三方驗證機構進行溫室氣體排放量查證，並將相關資訊均發布於「光寶企業社會責任報告書」及光寶網站，以有效管理溫室氣體排放，呼應全球氣候變遷風險的挑戰。 2.光寶承諾支持氣候相關財務揭露專案小組 (Task Force on Climate-Related Financial Disclosures, TCFD)，並將依循氣候相關財務揭露建議書架構，揭露氣候變遷資訊與其所帶來的風險與機會，以響應CDP和全球商業氣候聯盟 (We Mean Business Coalition)所共同發起「Commit to Action」的倡議。	

評估項目	運作情形(註1)			與上市上櫃公司企業社會責任實務守則差異情形及原因
	是	否	摘要說明(註2)	
三、維護社會公益			維護社會公益公平，包含員工、客戶(含消費者)、供應商及社區等，相關落實的做法如下：	無
(一)公司是否依照相關法規及國際人權公約，制定相關之管理政策與程序？	V		(一) 光寶科技尊重並支持國際公認之人權規範與原則，包含「世界人權宣言」、「聯合國全球盟約」及國際勞工組織的「工作基本原則與權利宣言」，遵守公司所在地之法令規範，並依據「聯合國工商企業與人權指導原則」制定人權政策。透過管理辦法的制定與內部稽核的執行，同時以 RBA責任商業聯盟行為準則為管理框架，依據 RBA稽核程序，定期實施廠端的內部與外部稽核。	
(二)公司是否建置員工申訴機制及管道，並妥適處理？	V		(二) 為維持一個良善安全且健康的工作環境，光寶除了訂有明確的辦法規章 (如性騷擾防治措施申訴及懲戒辦法、從業人員道德規範等)，同時設置有員工申訴與性騷擾防治申訴 e-mail信箱及專線，在接獲員工申訴後立即成立申訴處理委員會，此外並設計嚴格的保密機制，以保護申訴者身份之相關資料。	
(三)公司是否提供員工安全與健康之工作環境，並對員工定期實施安全與健康教育？	V		(三) 提供員工健康與安全的工作環境 在安全衛生方面，光寶公司除了依循相關職業安全衛生的法規，定期舉辦新進、在職員工之安全衛生教育訓練課程、健康檢查及健康管理外，並積極推動台北市政府無菸職場認證、優良哺集乳室認證等相關活動，以營造整個公司成為一個優質健康的快樂職場，多年來更榮獲台北市政府「健康職場競賽之「優等」、「績優」與「特色」等獎項的肯定。	
(四)公司是否建立員工定期溝通之機制，並以合理方式通知對員工可能造成重大影響之營運變動？	V		(四) 和諧的員工關係來自於良好的溝通，光寶集團十分重視內部溝通的流暢，因此為同仁打造全方位的雙向溝通管道，包括各事業單位每月進行經營管理會議、每季進行溝通會議、公司內部刊物、內部公告、「員工申訴」管道及工會組織等，詳細說明可參考 2017 CSR report page 79-81。	
(五)公司是否為員工建立有效之職涯能力發展培訓計畫？	V		(五) 光寶集團的學習發展體系是基於組織的策略、願景及價值觀，透過全方位開課計劃，以新進人員訓練、專業別訓練、階層別訓練、自我發展訓練為主軸建構成十二模組的學習藍圖。詳細說明可參考營運概況 -勞資關係內容。	

評估項目	運作情形(註1)			與上市上櫃公司企業社會責任實務守則差異情形及原因
	是	否	摘要說明(註2)	
(六)公司是否就研發、採購、生產、作業及服務流程等制定相關保護消費者權益政策及申訴程序？	V		(六、七)客戶滿意及權益的維護 客戶滿意為光寶的核心價值，光寶各事業單位皆為所屬客戶設有 Cross Function Team(CFT) 專屬服務團隊，負責業務承接、產品研發製造、品質、交貨、成本及售後服務等，就客戶之問題與回饋，正確而迅速地提出應對方式與整體解決方案。 光寶將 6 Sigma推行視為企業品質經營管理的重要策略，並致力遵守國際相關規範以及客戶規格要求，以垂直整合內部組織，從產品的原型設計到成品出貨，確保各階段的品質及產品可符合相關規範，並將相關專案改善效益與各事業單位的營運目標結合，以達成客戶最高滿意度。 詳細說明可參考 https://www.liteon.com/zh-tw/globalcitizenship/288，另光寶各事業群設有客戶及消費者申訴聯繫管道以保護消費者權益 (以儲存裝置事業群為例，網址：http://www.liteonssd.com/m/inquiry/q_consumer.php)	無
(七)對產品與服務之行銷及標示，公司是否遵循相關法規及國際準則？	V			
(八)公司與供應商來往前，是否評估供應商過去有無影響環境與社會之紀錄？	V		(八、九)光寶承諾建立以永續發展為目標的供應鏈，為落實供應商有效管理，建有供應鏈管理程序，將 RBA 行為準則導入供應鏈，針對供應鏈的勞工權益、環保、安全與衛生為風險管控點，要求供應商簽署並遵循經營管理承諾書之規範，同時進行「人權、環境、安全、衛生與管理系統」的相關輔導與稽核，掌握供應商在環安衛面向的管理與落實程度，詳細說明可參考 https://www.liteon.com/zh-tw/globalcitizenship/289	
(九)公司與其主要供應商之契約是否包含供應商如涉及違反其企業社會責任政策，且對環境與社會有顯著影響時，得隨時終止或解除契約之條款？	V			

評估項目	運作情形(註1)			與上市上櫃公司企業社會責任實務守則差異情形及原因
	是	否	摘要說明(註2)	
四、加強資訊揭露 (一)公司是否於其網站及公開資訊觀測站等處揭露具攸關性及可靠性之企業社會責任相關資訊？	V		(一)光寶科技企業社會責任資訊揭露方式 1.光寶企業社會責任報告書 (GRI Standards) https://www.liteon.com/zh-tw/globalcitizenship/365 2.溫室氣體盤查結果 (1)https://www.liteon.com/zh-tw/globalcitizenship/296 (2) 2017 CSR Report page 55-57 3.CDP(碳揭露計畫)資訊 https://www.cdp.net/en/responses?utf8=%E2%9C%93&queries%5Bname%5D=LITE-ON 4.光寶文教基金會 http://www.liteoncf.org.tw/ 5.光寶創新獎 http://www.liteonaward.com/zh_tw/index.aspx (二)企業社會責任報告書編製情形 光寶科技自 2007年起，發行企業社會責任報告書，2018年報告書內容架構採用全球永續性報告協會 (Global Reporting Initiative) GRI Standards綱領為依據，並依所列之指導方針及架構撰寫，揭露公司永續性議題、策略、目標與措施，且經第三方公證單位查證符合 GRI Standards應用等級。	無
五、公司如依據「上市上櫃公司企業社會責任實務守則」訂有本身之企業社會責任守則者，請敘明其運作與所訂守則之差異情形： 無差異。				

評估項目	運作情形(註1)			與上市上櫃公司企業社會責任實務守則差異情形及原因
	是	否	摘要說明(註2)	

六、其他有助於瞭解企業社會責任運作情形之重要資訊：

(一) 道瓊永續指數成分股(Dow Jones Sustainability Indices, DJSI）

自2011年起，連續八年獲選為道瓊永續指數(Dow Jones Sustainability Indices, DJSI)新興市場成份股之企業，標誌著光寶成功接軌國際永續管理標準，以及創新永續實力。http://yearbook.robecosam.com/companies.html

MEMBER OF
Dow Jones
Sustainability Indices
In Collaboration with RobecoSAM

(二) 摩根史坦利全球永續指數成分股（MSCI Global Sustainability Index）

MSCI 2018 Constituent MSCI ESG Leaders Indexes

(三) 富時社會責任指數（FTSE4Good）新興市場指數成分股 / 臺灣永續指數成分股

FTSE4Good

(四) 湯森路透全球百大科技領袖(Thomson Reuters Top 100 Global Tech Leader)

https://www.thomsonreuters.com/en/products-services/technology/top-100.html

2018 THOMSON REUTERS TOP100 GLOBAL TECH LEADER

(五) 《天下雜誌》企業公民獎

光寶科技2018年獲得「《天下雜誌》企業公民獎」第9名，為連續第十二年榮獲天下雜誌該獎項的肯定。
http://topic.cw.com.tw/csr/search.aspx

評估項目	運作情形(註1)			與上市上櫃公司企業社會責任實務守則差異情形及原因
	是	否	摘要說明(註2)	
(六)《遠見雜誌》企業社會責任獎 光寶三度獲選「《遠見雜誌》企業社會責任獎」，永續績效再度備受肯定。 (七) 台灣企業永續獎(TCSA) - 企業永續報告獎(Corporate Sustainability Report Awards) 光寶以報告書架構清晰、環境面向考量周全、提出質性說明與量化分析，獲財團法人永續能源研究基金會頒發之「永續報告白金獎與TOP50台灣企業永續報告獎」https://tcsaward.org.tw/tw/about/harvest/tcsaWinnerlist/227				
七、公司企業社會責任報告書如有通過相關驗證機構之查證標準，應加以敘明： (一)企業社會責任認證 1. 報告書採用GRI Standards為依據，且由第三公證單位驗證符合GRI Standards應用等級的標準。 2. 科學基礎減量目標(SBTi)認證 3. ISO 14001環境管理系統認證 4. OHSAS 18001職業安全衛生管理系統認證 5. ISO 14064-1溫室氣體盤查獲合理等級查證聲明書 6. ISO 50001 能源管理認證 7. QC 080000危害物質管理系統認證 8. RoHS危害物質檢測實驗室，並取得CNAS國家認證 9. 通過第三方查證受頒符合ISO/DIS 14045「產品系統生態效益評估(Eco-efficiency Assessment of Product Systems)」國際標準之「光電半導體產品白光LED進行系統生態效益評估」證書 10. 累計18個廠區通過產品AAA責任風險認證。 11. 建立行業的國際標準：完成光電半導體、集成電路板總成、個人電腦產品與資通訊產品用機殼的四項類別規則(Product Category Rules, PCR)。 (二)產品查驗與認證 1.Energy Star(能源之星)節能標章 2.MEPS (Minimum Energy Performance Standard) 節能標章 3.80 PLUS節能標章 4.中國節能產品認証(China Energy Conservation Program, CECP) 5.光寶PC機殼類產品G558L07B通過環境足跡並經第三方查證，取得ISO14040暨ISO 14025符合聲明。 6.廣州廠通過IATF16948汽車業品質管理系統認證。				

註 1:運作情形不論勾選「是」或「否」，均應於摘要說明欄位敘明。
註 2:公司已編製企業社會責任報告書者，摘要說明得以註明查閱企業社會責任報告書方式及索引頁次替代之。

LITEON® 光寶科技 LITE-ON TECHNOLOGY CORP.

(六) 落實誠信經營情形

評估項目	運作情形			與上市上櫃公司誠信經營守則差異情形及原因
	是	否	摘要說明	
一、訂定誠信經營政策及方案 (一)公司是否於規章及對外文件中明示誠信經營之政策、作法，以及董事會與管理階層積極落實經營政策之承諾？	V		(一)本公司於「公司誠信經營守則」明示公司本於廉潔、透明及負責之經營理念，制定以誠信為基礎之政策，並建立良好之公司治理與風險控管機制，以創造永續發展之經營環境，以及董事會與管理階層積極落實誠信經營政策之承諾，並於內部管理及商業活動中確實執行。	符合誠信經營守則規範。
(二)公司是否訂定防範不誠信行為方案，並於各方案內明定作業程序、行為指南、違規之懲戒及申訴制度，且落實執行？	V		(二)本公司於「公司誠信經營守則」、「員工工作守則」及「從業人員道德規範」等相關作業規範中明訂具體誠信經營之作法及防範不誠信行為方案，包含作業程序、行為指南、教育訓練、具體檢舉制度、懲戒與申訴制度，並確實執行。	
(三)公司是否對「上市上櫃公司誠信經營守則」第七條第二項各款或其他營業範圍內具較高不誠信行為風險之營業活動，採行防範措施？	V		(三)在 CSER 行為準則中規範： (1)經營誠信：所有商業的互動關係中都應遵循最高的誠信標準。任何及所有形式的貪污、勒索和盜用公款等行為當被嚴格禁止，並受到立即解雇及相關的法律措施，而任何的捐助行為均應符合相關法令規範。 (2)利益衝突迴避：光寶員工必須避免所有導致利益衝突的活動，任何涉及期約行為的協定或協議均須禁止。 (3)無不正當的利益：賄賂或其他不正當手段所獲取不當利益的應不得提供或接受。	

評估項目	運作情形			與上市上櫃公司誠信經營守則差異情形及原因
	是	否	摘要說明	
二、落實誠信經營				符合誠信經營守則規範。
(一) 公司是否評估往來對象之誠信紀錄，並於其與往來交易對象簽訂之契約中明訂誠信行為條款？	V		(一) 本公司確實遵守上市上櫃公司誠信經營原則，未與有不誠信行為紀錄者進行交易，並與交易對象於相關合約中約定誠信行為條款，或另行簽署廉潔承諾書。	
(二) 公司是否設置隸屬董事會之推動企業誠信經營專（兼）職單位，並定期向董事會報告其執行情形？	V		(二) 本公司成立「誠信經營工作小組」，負責誠信經營政策與防範方案之制定及監督執行，由人力資源部最高主管擔任召集人，各單位依其工作職掌與範疇，確保誠信經營守則之落實，並由召集人於每年第四季向董事會報告其執行情形。為了善盡誠信經營之監督責任，本公司也在董事會建立了各式組織與管道，例如審計委員會、薪酬委員會、成長策略委員會及內部稽核等。此外，內部稽核亦會定期向董事會報告相關執行情形。公司經理人及財會主管，在董事會的監督之下，必須確保本公司對證券主管機關所申報或其他對外揭露之財務會計資訊是完整、公允、準確、即時且易懂的。	
(三) 公司是否制定防止利益衝突政策、提供適當陳述管道，並落實執行？	V		(三) 「董事會議事規範」第 15 條規定，明訂董事之利益衝突迴避政策，董事對於會議事項，與其自身或其代表之法人有利害關係者，應於當次董事會說明其利害關係之重要內容，如有害於公司利益之虞時，不得加入討論及表決，且討論及表決時應予迴避，並不得代理其他董事行使其表決權。本公司亦制定「從業人員道德規範」以協助同仁在執行業務時了解應遵守之規定及防範不誠信行為。規範中明訂同仁在從事商業活動時的作業標準與承諾，及對於利益衝突的處理等。	
(四) 公司是否為落實誠信經營已建立有效的會計制度、內部控制制度，並由內部稽核單位定期查核，或委託會計師執行查核？	V		(四) 為確保誠信經營之落實，本公司建立有效之會計制度及內部控制制度，內部稽核人員並定期查核前項制度遵循情形。會計師亦每年審查公司內部控制制度執行情形。	
(五) 公司是否定期舉辦誠信經營之內、外部之教育訓練？	V		(五) 為落實執行，本公司新進人員訓練已將「公司誠信經營守則」列入必修課程內容，並不時於各會議中宣導，自 2019 年起，將更進一步列入在職人員之年度必修課程內容。	

評估項目	運作情形			與上市上櫃公司誠信經營守則差異情形及原因
	是	否	摘要說明	
三、公司檢舉制度之運作情形 (一)公司是否訂定具體檢舉及獎勵制度，並建立便利檢舉管道，及針對被檢舉對象指派適當之受理專責人員？	V		(一)公司內有「舞弊舉報處理準則」及「獎勵與違規管理辦法」規範相關的作業程序及懲戒，並有專責單位處理相關事務，依辦法規定流程辦理。	符合誠信經營守則規範。
(二)公司是否訂定受理檢舉事項之調查標準作業程序及相關保密機制？	V		(二)若發現本公司營運或員工有違反道德誠信或從事不法，申訴或舉報管道方式及管道如下： 基於誠信原則，請申訴或舉報者提供真實姓名及聯絡資料，本公司方得受理。同時，本公司保證申訴或舉報者的個人及所提供的資訊，將依個資法受到絕對的保密。 聯絡資訊： 舉報信箱：11499 台北市內湖區郵政信箱江南郵局第 156-21號信箱 董事長辦公室舉報信箱收 電子郵件：ethic.hotline@liteon.com 連絡電話：+886-2-8793 6833	
(三)公司是否採取保護檢舉人不因檢舉而遭受不當處置之措施？	V		(三)本公司設有專人專責處理申訴或舉報案件，確保在檢舉流程中保護檢舉人，不因檢舉而遭處分。	
四、加強資訊揭露 (一)公司是否於其網站及公開資訊觀測站，揭露其所訂誠信經營守則內容及推動成效？	V		(一)依照適用法規和普遍的行業慣例，公開有關商業活動、組織結構、財務狀況和績效的資訊。本公司落實誠信經營之規範於公司網站、年報及公開說明書中揭露採行措施、履行情形等，並於公司官網揭露誠信經營守則之內容。	符合誠信經營守則規範。
五、公司如依據「上市上櫃公司誠信經營守則」訂有本身之誠信經營守則者，請敘明其運作與所訂守則之差異情形：無差異				
六、其他有助於瞭解公司誠信經營運作情形之重要資訊：（如公司檢討修正其訂定之誠信經營守則等情形） 1. 本公司遵守公司法、證券交易法、商業會計法、上市公司相關規章或其他商業行為有關法令，以作為落實誠信經營之基本。 2. 本公司「董事會議事規範」中訂有董事利益迴避制度，對董事會所列議案，與其自身或其代表之法人有利害關係者，應於當次董事會說明其利害關係之重要內容，如有害於公司利益之虞時，不得加入討論及表決，且討論及表決時應予迴避，並不得代理其他董事行使其表決權。 3. 本公司訂有「內部重大資訊處理作業程序」，明訂董事、經理人及受僱人不得洩露所知悉之內部重大資訊予他人，不得向知悉本公司內部重大資訊之人探詢或蒐集與個人職務不相關之公司未公開內部重大資訊，對於非因執行業務得知本公司未公開之內部重大資訊亦不得向其他人洩露。 4. 本公司訂有「公司誠信經營守則」，明訂公司誠信經營之政策，以及董事會與管理階層積極落實誠信經營政策之承諾，並於內部管理及商業活動中確實執行。				

(七) 公司如有訂定公司治理守則及相關規章者，應揭露其查詢方式：

公司網站資訊揭露部分，設有『投資人 - 公司治理專區』提供查詢下載相關規章，包括公司治理實務守則、董事會重要決議、內部重大資訊處理作業程序等內容，其網址為https://www.liteon.com/zh-tw/investor/corporategovernance。其中，「內部重大資訊處理作業程序」於辦法訂定及後續修訂時，公司會發佈公告並將最新辦法公佈於公司內部網站以供員工查詢。此外，公司亦將「內部重大資訊處理作業程序」納入訓練課程包含新人訓練以及線上學習(e-learning)訓練進行內線交易防範課程加以宣導。

(八) 其他足以增進對公司治理運作情形之瞭解的重要資訊，得一併揭露

為加強公司治理運作，本公司成立審計委員會由3名獨立董事組成。此外，本公司配合證券主管機關相關法令準則之訂定或修正，以及考量本公司實際營運需要，已完成『公司治理實務守則』、『公司道德行為準則』、『公司誠信經營守則』、『公司企業社會責任實務守則』、『取得或處分資產處理程序』、『衍生性金融商品財會標準作業程序書』、『董事會議事規範』、『董事選舉辦法』、『資金貸與他人及背書保證作業辦法』、『審計委員會組織規程』及『股東會議事規則』等之訂定或修訂，並揭露於公司網站提供下載參閱。

(九) 內部控制制度執行狀況應揭露下列事項：

1. 內部控制聲明書

光寶科技股份有限公司
內部控制制度聲明書

日期：108 年 2 月 26 日

本公司民國 107 年度之內部控制制度，依據自行評估的結果，謹聲明如下：

一、本公司確知建立、實施和維護內部控制制度係本公司董事會及經理人之責任，本公司業已建立此一制度。其目的係在對營運之效果及效率(含獲利、績效及保障資產安全等)、報導具可靠性、及時性、透明性及符合相關規範暨相關法令規章之遵循等目標的達成，提供合理的確保。

二、內部控制制度有其先天限制，不論設計如何完善，有效之內部控制制度亦僅能對上述三項目標之達成提供合理的確保；而且，由於環境、情況之改變，內部控制制度之有效性可能隨之改變。惟本公司之內部控制制度設有自我監督之機制，缺失一經辨認，本公司即採取更正之行動。

三、本公司係依據「公開發行公司建立內部控制制度處理準則」(以下簡稱「處理準則」) 規定之內部控制制度有效性之判斷項目，判斷內部控制制度之設計及執行是否有效。該「處理準則」所採用之內部控制制度判斷項目，係為依管理控制之過程，將內部控制制度劃分為五個組成要素：1.控制環境，2.風險評估，3.控制作業，4.資訊與溝通，及5.監督作業。每個組成要素又包括若干項目。前述項目請參見「處理準則」之規定。

四、本公司業已採用上述內部控制制度判斷項目，評估內部控制制度之設計及執行的有效性。

五、本公司基於前項評估結果，認為本公司於民國107年12月31日的內部控制制度（含對子公司之監督與管理），包括瞭解營運之效果及效率目標達成之程度、報導係屬可靠、及時、透明及符合相關規範暨相關法令規章之遵循有關的內部控制制度等之設計及執行係屬有效，其能合理確保上述目標之達成。

六、本聲明書將成為本公司年報及公開說明書之主要內容，並對外公開。上述公開之內容如有虛偽、隱匿等不法情事，將涉及證券交易法第二十條、第三十二條、第一百七十一條及第一百七十四條等之法律責任。

七、本聲明書業經本公司民國108年2月26日董事會通過，出席董事10人中，無人持反對意見，全數均同意本聲明書之內容，併此聲明。

光寶科技股份有限公司

董事長：宋恭源

總經理：陳廣中

2. 委託會計師專案審查內部控制制度者，應揭露會計師審查報告：無

(十) 最近年度及截至年報刊印日止公司及其內部人員依法被處罰、公司對其內部人員違反內部控制制度規定之處罰、主要缺失與改善情形：無。

(十一)最近年度及截至年報刊印日止，股東會及董事會之重要決議

1.股東會重要決議及執行情形

本公司民國一O七年股東常會於民國一O七年六月廿二日於台北市內湖區瑞光路392號1樓光寶科技大樓國際會議中心舉行，重要決議內容及執行情形如下：

項目	重要決議	執行情形
1	一〇六年度決算表冊案。	經票決結果，贊成權數超過法定數額，本案照案通過。
2	一O六年度盈餘分派案。	經票決結果，贊成權數超過法定數額，本案照案通過。 執行情形： 訂定107年8月18日為分配基準日，107年9月12日為發放日。每股分配現金股利2.92元, (即每壹股盈餘分配 0.41 元，每壹股法定盈餘公積、資本公積發放 2.51元)
3	資本公積發放現金案。	
4	修訂「公司章程」案。	經票決結果，贊成權數超過法定數額，本案照案通過。 執行情形： 於107年7月18日獲經濟部准予登記並公告於公司網站。
5	修訂「董事選舉辦法」案。	經票決結果，贊成權數超過法定數額，本案照案通過。 執行情形： 已依修訂後辦法辦理並公告於公司網站。
6	解除董事競業禁止之限制案。	經票決結果，贊成權數超過法定數額，本案照案通過。 執行情形： 於107年6月22日股東會通過後發佈相關重大訊息。
7	放棄分割既存子公司「天亮醫療器材股份有限公司」全部或部分現金增資新股案。	經票決結果，贊成權數超過法定數額，本案照案通過。 執行情形： 已依決議辦理。

2.董事會重要決議

本公司於民國一〇七年度截至民國一〇八年四月底止重要決議摘要如下：

(一)民國一〇七年二月二十七日董事會決議通過：

1. 承認本公司民國一〇六年度合併財務報告暨個體財務報告。
2. 本公司一〇六年度盈餘分派案。
3. 召開一〇七年股東常會案。
4. 本公司民國一〇七年捐贈財團法人光寶文教基金會新台幣8,669,000元。
5. 本公司放棄分割既存子公司「天亮醫療器材股份有限公司」自其分割變更登記完成日起一年內全部或部分現金增資新股案。

(二)民國一〇七年二月二十八日董事會決議通過：

1. 以營業讓與方式讓售可攜式影像事業群(PID SBG)主要部分之營業與資產予「立景創新有限公司」。

(三)民國一〇七年四月二十七日董事會決議通過：

1.本公司100%間接持有之子公司光寶電子(廣州)有限公司於大陸擴充機器設備採購，擴增生產能力，預定採購金額不超過新台幣壹拾柒億元。

2.解除本公司經理人競業禁止之限制案。

3.召開一〇七年股東常會案。(新增議案)

(四)民國一〇七年七月十三日董事會決議通過：

1.本公司100%間接持有子公司廣州光寶移動電子部件有限公司申請資金貸與珠海光寶移動通信科技有限公司、深圳光寶移動精密模具有限公司，金額合計為人民幣肆億肆仟萬元整。

2.訂定本公司一〇七年配發現金股利暨資本公積發放現金相關作業程序。

(五)民國一〇七年八月八日董事會決議通過：

1. 依國際會計準則第36號公報認列可攜式機構事業群資產減損案。

(六)民國一〇七年九月十一日董事會決議通過：

1. 本公司可攜式機構事業群處分100%間接持有子公司深圳光寶移動精密模具有限公司、廣州光寶移動電子部件有限公司、珠海光寶移動通信科技有限公司100%股權。

(七)民國一〇七年十月三十日董事會決議通過：

1.本公司辦理對100%直接持有之子公司Lite-On Vietnam Co., Ltd.現金增資案。

2.本公司辦理對直接持股99.77%之子公司KBW-LITEON Jordan Private Shareholding Limited現金增資案。

3.申請辦理終止本公司海外存託憑證案。

(八)民國一〇八年二月二十六日董事會決議通過：

1. 承認本公司民國一〇七年度合併財務報告暨個體財務報告。
2. 本公司一〇七年度盈餘分派案。
3. 本公司一〇八年捐贈財團法人光寶文教基金會新台幣8,375,000元。
4. 依法令設置本公司公司治理主管。
5. 召開一〇八年股東常會案。

(九)民國一〇八年四月二十六日董事會決議通過：

1. 召開一〇八年股東常會案。(新增議案)

(十二)最近年度及截至年報刊印日止董事或獨立董事對董事會通過重要決議有不同意見且有紀錄或書面聲明者，其主要內容：無。

(十三)最近年度及截至年報刊印日止，與財務報告有關人士（包括董事長、總經理、會計主管及內部稽核主管等）辭職解任情形之彙總：

公司有關人士辭職解任情形彙總表

108年4月30日

職稱	姓名	到任日期	解任日期	辭職或解任原因
事業群執行長	廖學福	102/06/19	108/02/28	退休
副總經理	陳欽榮	103/09/01	108/01/31	退休

註：所稱公司有關人士係指董事長、總經理、會計主管、財務主管、內部稽核主管及研發主管等。

(十四)最近年度及截至年報刊印日止董事經理人參與公司治理有關之進修與訓練情形

1. 董事參與訓練、進修之相關紀錄

職稱		姓名	進修日期		主辦單位	課程名稱	進修時數	總時數
			起	迄				
1	董事長	宋恭源	107/04/27	107/04/27	社團法人中華公司治理協會	公司法最新修正趨勢與解析	3.0	12.0
			107/08/10	107/08/10	社團法人中華公司治理協會	董事受託義務與商業判斷準則之法律效果與判例	3.0	
			107/10/30	107/10/30	社團法人中華公司治理協會	最新公司法修法與董事責任	3.0	
			107/12/05	107/12/05	社團法人中華公司治理協會	董事會效能評估	3.0	
			108/04/26	108/04/26	社團法人中華公司治理協會	掌握全球經濟情勢與科技脈動_企業關鍵課題	3.0	3.0
2	副董事長	陳廣中	107/04/27	107/04/27	社團法人中華公司治理協會	公司法最新修正趨勢與解析	3.0	12.0
			107/08/10	107/08/10	社團法人中華公司治理協會	董事受託義務與商業判斷準則之法律效果與判例	3.0	
			107/10/30	107/10/30	社團法人中華公司治理協會	最新公司法修法與董事責任	3.0	
			107/12/05	107/12/05	社團法人中華公司治理協會	董事會效能評估	3.0	
			108/04/26	108/04/26	社團法人中華公司治理協會	掌握全球經濟情勢與科技脈動_企業關鍵課題	3.0	3.0
3	董事	盧克修	107/04/27	107/04/27	社團法人中華公司治理協會	公司法最新修正趨勢與解析	3.0	6.0
			107/10/30	107/10/30	社團法人中華公司治理協會	最新公司法修法與董事責任	3.0	
			108/04/26	108/04/26	社團法人中華公司治理協會	掌握全球經濟情勢與科技脈動_企業關鍵課題	3.0	3.0
4	董事	林秉祺	107/04/27	107/04/27	社團法人中華公司治理協會	公司法最新修正趨勢與解析	3.0	6.0
			107/10/30	107/10/30	社團法人中華公司治理協會	最新公司法修法與董事責任	3.0	
			108/04/26	108/04/26	社團法人中華公司治理協會	掌握全球經濟情勢與科技脈動_企業關鍵課題	3.0	3.0
5	董事	陳忠雄	107/04/27	107/04/27	社團法人中華公司治理協會	公司法最新修正趨勢與解析	3.0	9.0
			107/08/10	107/08/10	社團法人中華公司治理協會	董事受託義務與商業判斷準則之法律效果與判例	3.0	
			107/10/30	107/10/30	社團法人中華公司治理協會	最新公司法修法與董事責任	3.0	
			108/04/26	108/04/26	社團法人中華公司治理協會	掌握全球經濟情勢與科技脈動_企業關鍵課題	3.0	3.0
6	董事	李朝福	107/04/27	107/04/27	社團法人中華公司治理協會	社團法人中華公司治理協會	3.0	15.0
			107/06/24	107/06/24	臺灣併購與私募股權協會	併購專業人才培訓班	6.0	
			107/08/10	107/08/10	社團法人中華公司治理協會	董事受託義務與商業判斷準則之法律效果與判例	3.0	
			107/10/30	107/10/30	社團法人中華公司治理協會	最新公司法修法與董事責任	3.0	
			108/04/26	108/04/26	社團法人中華公司治理協會	掌握全球經濟情勢與科技脈動_企業關鍵課題	3.0	3.0

職稱		姓名	進修日期		主辦單位	課程名稱	進修時數	總時數
			起	迄				
7	董事	宋明峰	107/04/27	107/04/27	社團法人中華公司治理協會	公司法最新修正趨勢與解析	3.0	6.0
			107/10/30	107/10/30	社團法人中華公司治理協會	最新公司法修法與董事責任	3.0	
			108/04/26	108/04/26	社團法人中華公司治理協會	掌握全球經濟情勢與科技脈動_企業關鍵課題	3.0	3.0
8	獨立董事	張孝威	107/04/27	107/04/27	社團法人中華公司治理協會	公司法最新修正趨勢與解析	3.0	9.0
			107/10/30	107/10/30	社團法人中華公司治理協會	最新公司法修法與董事責任	3.0	
			107/12/05	107/12/05	社團法人中華公司治理協會	董事會效能評估	3.0	
			108/04/26	108/04/26	社團法人中華公司治理協會	掌握全球經濟情勢與科技脈動_企業關鍵課題	3.0	3.0
9	獨立董事	楊耀武	107/04/27	107/04/27	社團法人中華公司治理協會	公司法最新修正趨勢與解析	3.0	6.0
			107/10/30	107/10/30	社團法人中華公司治理協會	最新公司法修法與董事責任	3.0	
			108/04/26	108/04/26	社團法人中華公司治理協會	掌握全球經濟情勢與科技脈動_企業關鍵課題	3.0	3.0
10	獨立董事	薛明玲	107/03/30	107/03/30	中華民國證券商業同業公會	國內外防制洗錢及打擊資恐相關法令法規	3.0	28.0
			107/04/13	107/04/13	社團法人中華公司治理協會	從全球反避稅浪潮，談兩岸及美國之稅務環境變化及租稅改革趨勢	3.0	
			107/04/27	107/04/27	社團法人中華公司治理協會	公司法最新修正趨勢與解析	3.0	
			107/05/08	107/05/08	臺灣證券交易所股份有限公司	上市公司新版公司治理藍圖高峰論壇	3.0	
			107/06/26	107/06/26	社團法人中華公司治理協會	新版公司治理藍圖之介紹	1.0	
			107/07/12	107/07/12	中華民國證券商業同業公會	金融科技創新策略	3.0	
			107/09/19	107/09/19	社團法人中華公司治理協會	董事的遵行及監督義務、獨立董事之究責	3.0	
			107/10/30	107/10/30	社團法人中華公司治理協會	最新公司法修法與董事責任	3.0	
			107/11/12	107/11/12	社團法人中華公司治理協會	董事會效能評估	3.0	
			107/12/05	107/12/05	社團法人中華公司治理協會	董事會效能評估	3.0	
			108/02/19	108/02/19	社團法人中華公司治理協會	2019全球趨勢分析 - 風險與機會	1.0	8.0
			108/04/09	108/04/09	社團法人中華公司治理協會	數位決策 - 板類產品經營模式為例	3.0	
			108/04/26	108/04/26	社團法人中華公司治理協會	掌握全球經濟情勢與科技脈動_企業關鍵課題	3.0	
			108/05/08	108/05/08	社團法人中華公司治理協會	整合環境、社會、公司治理(ESG)要素於投資的重要性 - 安本標準投資管理觀點	1.0	

2. 本公司主管參與公司治理有關之進修情形如下：

職稱	姓名	進修日期	課程名稱	進修時數
財、會主管 財務部總經理	朱崑城	107/10/22	企業安全的資金管理與現金流增進計畫	6
		107/10/23	內線交易法律責任	3
		107/11/27	企業弊案中特殊背信罪之購成要件與案例解析	3
		107/12/05	董事會效能評估	3
稽核長	林政德	107/08/30	重大金融弊案(淘空、內線交易、利益輸送、操縱股價、非常規交易等)與法律風險	6
副總經理/ 公司治理主管/ 董事會秘書	蔡洪金熟	107/04/27	公司法最新修正趨勢與解析	3
		107/10/30	最新公司法修法與董事責任	3
		107/12/05	董事會效能評估	3
		108/03/22	企業舞弊成因與董監法律責任 - 案例探討	3
		108/04/26	掌握全球經濟情勢與科技脈動_企業關鍵課題	3

五、會計師公費資訊

金額單位：新臺幣仟元

會計師事務所名稱	會計師姓名	審計公費	非審計公費					會計師查核期間	備註
			制度設計	工商登記	人力資源	其他	小計		
勤業眾信聯合會計師事務所	邱盟捷 蔡振財	28,140	-	24	-	3,327	3,351	107.1.1~107.12.31	其他非審計公費主要係提供國內外財務、稅務及投資諮詢服務等。

(一)本公司給付簽證會計師、簽證會計師所屬事務所及其關係企業之非審計公費無達審計公費之四分之一以上之情形。

(二)更換會計師事務所且更換年度所支付之審計公費較更換前一年度之審計公費減少者，應揭露審計公費減少金額、比例及原因：不適用。

(三)審計公費較前一年度減少達百分之十五以上者，應揭露審計公費減少金額、比例及原因：無。

六、更換會計師資訊：不適用。

七、公司經理人曾任職簽證會計師事務所之情形

公司之董事長、總經理、負責財務或會計事務之經理人，最近一年內曾任職於簽證會計師所屬事務所或其關係企業者(註)，應揭露其姓名、職稱及任職於簽證會計師所屬事務所或其關係企業之期間：無此情形。

註：所稱簽證會計師所屬事務所之關係企業，係指簽證會計師所屬事務所之會計師持股超過百分之五十或取得過半數董事席次者，或簽證會計師所屬事務所對外發布或刊印之資料中列為關係企業之公司或機構。

八、董事、經理人及大股東股權變動情形

職稱（註1）	姓　名	107年度		當年度截至4月23日止	
		持有股數增（減）數	質押股數增（減）數	持有股數增（減）數	質押股數增（減）數
董事長	宋恭源	0	0	0	0
副董事長暨總執行長	源泰投資(股)公司	0	0	0	0
	代表人:陳廣中	0	0	0	0
董事	多加投資(股)公司	0	0	0	0
	代表人:林秉祺	0	0	0	0
董事	大松投資(股)公司	0	0	0	0
	代表人:盧克修	0	0	0	0
董事	大松投資(股)公司	0	0	0	0
	代表人:宋明峰	0	0	0	0
董事	源寶開發投資(股)公司	0	0	0	0
	代表人:陳忠雄	0	0	0	0
董事	源寶開發投資(股)公司	0	0	0	0
	代表人:李朝福	0	0	0	0
獨立董事	張孝威	0	0	0	0
獨立董事	楊耀武	0	0	0	0
獨立董事	薛明玲	0	0	0	0
副董事長暨總執行長	陳廣中	0	0	0	0
新事業執行長	廖學福(108.2.28退休)	(451,000)	0	0	0
事業群總經理	江錫龍	51,000	0	0	0
總經理	張國揚	(59,459)	0	0	0
事業群執行長	莊遠平	(180,000)	0	0	0
副總經理	陳享利	0	0	0	0
副總經理	伍永強	0	0	0	0
副總經理	李恆毅	0	0	0	0
副總經理	許周禮	0	0	0	0
副總經理	陳世坤	0	0	0	0
副總經理	王文川	0	0	0	0
事業群執行長	邱森彬	0	0	0	0
副總經理	廖炳琮	0	0	0	0
副總經理	徐建中	0	0	0	0
副總經理	鍾成裕	0	0	0	0
副總經理	王明仁	0	0	0	0
副總經理	王宗正	0	0	0	0
事業群執行長	曾煥雄	0	0	(30,733)	0
副總經理	葉耀中	0	0	0	0
副總經理	陳欽榮(108.01.31退休)	0	0	0	0
稽核長	林政德	(363,719)	0	0	0
副總經理	黃福海	(33,453)	0	0	0
副總經理/公司治理主管/董事會秘書	蔡洪金熟	0	0	0	0
副總經理	許文獻	0	0	0	0
事業群執行長	宋明峰	0	0	0	0
副總經理	李益青	2,000	0	0	0
副總經理	廖守彥	4,000	0	0	0
副總經理	張坤松(107.07.01就任)	0	0	0	0
人力資源部副總經理	劉筠棋(107.10.01就任)	0	0	0	0
副總經理	余智宏(107.11.01就任)	0	0	0	0
財、會主管 財務部總經理	朱崑城	0	0	0	0

註1：持有公司股份總額超過百分之十股東應註明為大股東，並分別列示。

註2：股權移轉或股權質押之相對人為關係人者，尚應填列下表。

股權移轉資訊

108年4月23日

姓 名(註1)	股權移轉原因(註2)	交易日期	交易相對人	交易相對人與公司、董事、監察人及持股比例超過百分之十股東之關係	股 數	交易價格
莊遠平	贈與	107.05.24	湯寶銀	夫妻	125,000	0
莊遠平	贈與	107.05.24	莊逸嘉	父子	55,000	0
張國揚	贈與	107.07.02	張傳昀	父子	59,459	0
黃福海	贈與	107.07.23	呂麗惠	夫妻	33,453	0

註1：係填列公司董事、監察人、經理人及持股比例超過百分之十股東姓名。
註2：係填列取得或處分。

股權質押資訊

108年4月23日

姓 名(註1)	質押變動原因(註2)	變動日期	交易相對人	交易相對人與公司、董事、監察人及持股比例超過百分之十股東之關係	股數	持股比率	質押比率	質借(贖回)金額
無	無	無	無	無	0	0%	0%	0

註1：係填列公司董事、監察人、經理人及持股比例超過百分之十股東姓名。
註2：係填列質押或贖回。

九、持股比例占前十名之股東，其相互間之關係資訊

持股比例占前十名之股東，其相互間為關係人或為配偶、二等親以內之親屬關係之資訊

108年4月23日

姓名（註1）	本人持有股份		配偶、未成年子女持有股份		利用他人名義合計持有股份		前十大股東相互間具有關係人或為配偶、二親等以內之親屬關係者，其名稱或姓名及關係。（註3）		備註
	股數	持股比率	股數	持股比率	股數	持股比率	名稱(或姓名)	關係	
大榮投資股份有限公司	85,402,698	3.63%	0	0%	0	0%	無	無	
大榮投資股份有限公司 負責人:蔡淑嫣	29,454	0%	0	0%	0	0%	大松/明興/源寶開發(投資股份有限公司)	負責人	
宋恭源	79,302,560	3.37%	14,966,064	0.64%	0	0%	宋明峰	父子	
臺灣銀行受託保管希爾契斯特國際投資人國際價值股票信託投資專戶	69,935,857	2.98%	0	0%	0	0%	無	無	
臺銀保管馬仕投資基金公司投資專戶	58,159,000	2.47%	0	0%	0	0%	無	無	
明興投資股份有限公司	47,326,330	2.01%	0	0%	0	0%	無	無	
明興投資股份有限公司 負責人:蔡淑嫣	29,454	0%	0	0%	0	0%	大松/大榮/源寶開發(投資股份有限公司)	負責人	
大松投資股份有限公司	47,088,399	2.00%	0	0%	0	0%	蔡淑嫣	負責人	
大松投資股份有限公司 代表人:宋明峰	5,420,287	0.23%	15,708	0%	0	0%	宋恭源	父子	
大松投資股份有限公司 代表人:盧克修	0	0%	0	0%	0	0%	無	無	
富邦人壽保險股份有限公司	46,000,000	1.96%	0	0%	0	0%	無	無	
富邦人壽保險股份有限公司 負責人:蔡明興	0	0%	0	0%	0	0%	無	無	
源寶開發投資股份有限公司	39,473,599	1.68%	0	0%	0	0%	蔡淑嫣	負責人	
源寶開發投資股份有限公司 代表人:陳忠雄	0	0%	0	0%	0	0%	無	無	
源寶開發投資股份有限公司 代表人:李朝福	46,491	0%	0	0%	0	0%	無	無	
新制勞工退休基金	36,496,142	1.55%	0	0%	0	0%	無	無	
臺灣銀行受託保管希爾契斯特國際投資人國際價值股票集團信託投資專戶	36,355,953	1.55%	0	0%	0	0%	無	無	

註1：應將前十名股東全部列示，屬法人股東者應將法人股東名稱及代表人姓名分別列示。

註2：持股比例之計算係指分別以自己名義、配偶、未成年子女或利用他人名義計算持股比率。

註3：將前揭所列示之股東包括法人及自然人，應依發行人財務報告編製準則規定揭露彼此間之關係。

十、綜合持股比例

公司、公司之董事、經理人及公司直接或間接控制之事業對同一轉投資事業之持股數及綜合持股比例：

107年12月31日
單位：股；%

轉投資事業（註）	本公司投資		董事、監察人、經理人及直接或間接控制事業之投資		綜合投資	
	股數	持股比例	股數	持股比例	股數	持股比例
閎暉實業股份有限公司	60,757,310	33.87	1,152,678	0.64	61,909,988	34.51
光寶匯才資訊服務股份有限公司	3,400,000	100.00	-	-	3,400,000	100.00
龍生工業股份有限公司	26,727,000	29.62	-	-	26,727,000	29.62
源泰投資股份有限公司	209,545,089	100.00	-	-	209,545,089	100.00
LITE-ON ELECTRONICS H.K. LIMITED	17,865,367	100.00	-	-	17,865,367	100.00
Lite-On Electronics (Thailand) Co., Ltd.	5,029,844	100.00	-	-	5,029,844	100.00
LITE-ON SINGAPORE PTE. LTD.	51,776,500	100.00	-	-	51,776,500	100.00
Lite-On Japan Ltd.	6,161,700	49.49	980,300	7.87	7,142,000	57.36
LITE-ON TECHNOLOGY USA, INC.	470,239	100.00	-	-	470,239	100.00
Lite-On International Holding Co., Ltd.	357,625,483	100.00	-	-	357,625,483	100.00
LTC GROUP LTD.	32,915,855	100.00	-	-	32,915,855	100.00
LITE-ON ELECTRONICS (EUROPE) LIMITED	300,000	100.00	-	-	300,000	100.00
Lite-On Technology (Europe) B.V.	330,896	54.00	281,875	46.00	612,771	100.00
Lite-On Overseas Trading Co., Ltd.	5,142,962	100.00	-	-	5,142,962	100.00
敦南科技股份有限公司	57,203,784	18.32	13,939,207	4.47	71,142,991	22.79
LITE-ON VIETNAM CO., LTD.	12,000,000	100.00	-	-	12,000,000	100.00
LITE-ON MOBILE PTE. LTD.	427,530,738	100.00	-	-	427,530,738	100.00
LITE-ON AUTOMOTIVE ELECTRONICS MEXICO, S.A. DE C.V.	146,087	99.00	1,476	1.00	147,563	100.00
LI SHIN INTERNATIONAL ENTERPRISE CORPORATION	1,748,461	100.00	-	-	1,748,461	100.00

轉投資事業（註）	本公司投資		董事、監察人、經理人及直接或間接控制事業之投資		綜合投資	
	股數	持股比例	股數	持股比例	股數	持股比例
EAGLE ROCK INVESTMENT LTD.	10,000	100.00	-	-	10,000	100.00
Canfield Ltd.	200,000	33.33	-	-	200,000	33.33
LET (HK) LIMITED	62,059,600	100.00	-	-	62,059,600	100.00
HIGH YIELD GROUP CO., LTD.	68,138,000	100.00	-	-	68,138,000	100.00
Lite-On Information Technology B.V.	11,018,000	100.00	-	-	11,018,000	100.00
飛利浦建興數位科技股份有限公司	17,150,000	49.00	-	-	17,150,000	49.00
Lite-Space Technology Company Limited	5,600,000	46.67	-	-	5,600,000	46.67
Lite-On Automotive International (Cayman) Co., Ltd.	11,967,300	100.00	-	-	11,967,300	100.00
LITE-ON POWER ELECTRONIC INDIA PRIVATE LIMITED	40,392,000	99.00	408,000	1.00	40,800,000	100.00
KBW-LEOTEK Jordan Private Shareholding Limited	49,000	49.00	-	-	49,000	49.00
KBW-LITEON Jordan Private Shareholding Limited	21,796,720	99.77	-	-	21,796,720	99.77
天亮醫療器材股份有限公司	20,000,000	64.94	-	-	20,000,000	64.94

註：係公司採用權益法之長期投資。

肆、募資情形

一、資本及股份

(一) 股本來源

年月	發行價格(元)	核定股本		實收股本		備註		
		股數(仟股)	金額(仟元)	股數(仟股)	金額(仟元)	股本來源	以現金以外之財產抵充股款	其他
105.09	10	3,500,000	35,000,000	2,350,867	23,508,670	盈餘轉增資-股東紅利116,746仟元	-	105.9.14經授商字第10501224160號

股份種類	核定股本			備註
	流通在外股份	未發行股份	合計	
普通股	2,350,867,032	1,149,132,968	3,500,000,000	上市公司股票

總括申報制度相關資訊：不適用

(二) 股東結構

108年4月23日

股東結構 / 數量	政府機構	金融機構	其他法人	個人	外國機構及外人	陸資	合計
人數	5	25	299	133,779	935	0	135,043
持有股數	76	155,849,574	478,184,607	495,005,523	1,221,827,252	0	2,350,867,032
持股比例	0%	6.63%	20.34%	21.06%	51.97%	0%	100%

註：第一上市（櫃）公司及興櫃公司應揭露其陸資持股比例；陸資係指大陸地區人民來臺投資許可辦法第3條所規定之大陸地區人民、法人、團體、其他機構或其於第三地區投資之公司。

(三) 股權分散情形

108年4月23日

持股分級	股東人數	持有股數	持股比例
1至 999	81,033	18,640,301	0.79%
1,000至 5,000	40,212	84,355,445	3.59%
5,001至 10,000	7,048	49,700,141	2.12%
10,001至 15,000	2,337	28,043,091	1.19%
15,001至 20,000	1,071	18,881,778	0.80%
20,001至 30,000	1,057	25,457,751	1.08%
30,001至 50,000	798	30,547,430	1.30%
50,001至 100,000	565	39,754,489	1.69%
100,001至 200,000	281	39,665,371	1.69%
200,001至 400,000	221	63,290,180	2.69%
400,001至 600,000	79	38,519,007	1.64%
600,001至 800,000	58	40,004,941	1.70%
800,001至 1,000,000	34	30,389,745	1.29%
1,000,001以上自行視實際情況分級	249	1,843,617,362	78.43%
合計	135,043	2,350,867,032	100%

特別股：無

(四) 主要股東名單

108年4月23日

主要股東名稱 \ 股份	持有股數	持股比例
大榮投資股份有限公司	85,402,698	3.63%
宋恭源	79,302,560	3.37%
臺灣銀行受託保管希爾契斯特國際投資人國際價值股票信託投資專戶	69,935,857	2.98%
臺銀保管馬仕投資基金公司投資專戶	58,159,000	2.47%
明興投資股份有限公司	47,326,330	2.01%
大松投資股份有限公司	47,088,399	2.00%
富邦人壽保險股份有限公司	46,000,000	1.96%
源寶開發投資股份有限公司	39,473,599	1.68%
新制勞工退休基金	36,496,142	1.55%
臺灣銀行受託保管希爾契斯特國際投資人國際價值股票集團信託投資專戶	36,355,953	1.55%

(五) 最近二年度每股市價、淨值、盈餘、股利及相關資料

單位：仟股/元

項目 \ 年度			106年度	107年度	當年度截至108年4月30日(註5)
每股市價	最 高		55.00	44.30	47.50
	最 低		36.05	32.80	40.05
	平 均		47.05	38.88	44.13
每股淨值	分 配 前		29.99	30.34	31.51
	分 配 後		29.99	註1	註1
每股盈餘	加權平均股數		2,324,026	2,324,026	2,324,026
	每股盈餘	追溯前	1.13	3.42	0.63
		追溯後	1.13	註1	-
每股股利	現 金 (股 利)		2.92	2.92 (註1)	-
	無償配股	盈餘配股	-	- (註1)	-
		資本公積配股	-	- (註1)	-
	累積未付股利		-	-	-
投資報酬分析	本益比 (註2)		41.64	11.37	-
	本利比 (註3)		16.11	13.32 (註1)	-
	現金股利殖利率(%) (註4)		6.21	7.51 (註1)	-

註1：每股股利係依上年度盈餘於本年度分配發放之情形填列，107年度之盈餘分派案尚未經股東常會決議。
註2：本益比 = 當年度每股平均收盤價 / 每股盈餘。
註3：本利比 = 當年度每股平均收盤價 / 每股現金股利。
註4：現金股利殖利率 = 每股現金股利 / 當年度每股平均收盤價。
註5：每股淨值及每股盈餘係截至108年第一季經會計師核閱之資料。

(六) 公司股利政策及執行狀況

1. 股利政策

本公司年度總決算如有稅後淨利，應先彌補累積虧損（包括調整未分配盈餘金額），依法提撥10%為法定盈餘公積；但法定盈餘公積累積已達本公司實收資本額時，不在此限。次依法令或主管機關規定提撥或迴轉特別盈餘公積。其餘額，連同期初未分配盈餘（包括調整未分配盈餘金額），由董事會擬具盈餘分配議案，提請股東會決議分派股東股息及紅利。

本公司股利政策，係配合目前及未來之發展計畫、考量投資環境、資金需求及國內外競爭狀況，並兼顧股東利益等因素，於上期無累積虧損時，以公司每年決算稅後淨利提撥不低於70%分配股東股利，分配方式得以現金或股票為之，其中現金股利不低於股利總額之90%。

如當年度本公司無可分配之盈餘，或有可分配之盈餘但其數額顯著低於公司前一年度實際分派之盈餘，或依本公司財務、業務及經營面等因素之考量，得將公積全部或一部依法令或主管機關規定予以分派。

2. 本次股東會擬議股利分派之情形

(1) 本公司一〇七年度盈餘分派之股東股息及紅利計新台幣6,864,531,733元，經一〇八年二月二十六日董事會通過，擬按配息基準日股東名簿記載之股東及持股數，每股配發新台幣2.92元現金股利。

(2) 本公司嗣後如因普通股股份變動，致影響流通在外股份數量，股東配息率及配發現金比率因此發生變動時，擬提請股東會授權董事長依法調整。

3. 預期股利政策有重大變動之說明

無此情形。

(七) 本次股東會擬議之無償配股對公司營業績效及每股盈餘之影響

本次擬提報股東常會通過之盈餘分配案僅配發現金股利，不涉及無償配股，且依「公開發行公司公開財務預測資訊處理準則」規定，本公司不需公開民國一〇八年度財務預測資訊，故對營業績效變化情形、每股盈餘及股東投資報酬率影響之相關資訊不適用。

(八) 員工及董事酬勞

1. 公司章程所載員工及董事酬勞之成數或範圍

本公司之章程規定，年度如有獲利(所謂獲利係指尚未扣除分派員工酬勞及董事酬勞之稅前利益)，應提撥下列酬勞；惟若公司尚有累積虧損（包括調整未分配盈餘金額）時，應預先保留彌補數額，剩餘獲利再提撥下列酬勞：

一、員工酬勞：不低於1%。

二、董事酬勞：不高於1.5%。

前項員工酬勞得以股票或現金為之，其發給對象得包括從屬公司員工，其條件及分配方式授權董事會決定之。前項董事酬勞僅得以現金為之。

前二項應由董事會決議行之，並報告股東會。

2. 本期估列員工及董事酬勞金額之估列基礎、以股票分派之員工酬勞之股數計算基礎及實際分派金額若與估列數有差異時之會計處理

(1) 本期估列員工及董事酬勞金額之估列基礎：係依據章程所定成數範圍內按一定比率估列。

(2) 員工股票酬勞之股數計算基礎：係依據董事會前一日收盤價為計算基礎，計算不足一股之員工股票酬勞以現金發放。

(3) 實際配發金額若與估列數有差異時，若於年度終了後董事會決議之發放金額有重大變動時，該變動調整原提列年度費用；至股東會決議日時，若金額仍有變動，則依會計估計變動處理，於股東會決議年度調整入帳。

3. 董事會通過分派酬勞情形

(1) 本公司一〇七年度員工及董事酬勞，經一〇八年二月二十六日董事會通過，員工現金酬勞新台幣1,125,892,616元及董事酬勞新台幣67,633,125元。董事會通過之員工及董事酬勞金額與一〇七年度財務報告估列數相同無差異。

(2) 以股票分派之員工酬勞金額及占本期個體或個別財務報告稅後純益及員工酬勞總額合計數之比例：不適用。

4. 前一年度員工及董事酬勞之實際分派情形

(1) 本公司一〇六年度實際分派之員工現金酬勞新台幣372,050,801元及董事酬勞新台幣27,284,118元。

(2) 員工酬勞及董事酬勞之實際配發金額與一〇六年度財務報告估列數相同無差異。

(九) 公司買回本公司股份情形：無

二、公司債辦理情形：無

轉換公司債資料：無

交換公司債資料：無

總括申報發行公司債情形：無

附認股權公司債資料：無

三、特別股辦理情形：無

特別股辦理情形：無

附認股權特別股資料：無

四、海外存託憑證辦理情形

項目 ＼ 發行（辦理）日期			八十五年九月二十五日
發行（辦理）日期			八十五年九月二十五日
發行及交易地點			倫敦證券交易所
發行總金額			美金71,295,000元
單位發行價格			美金14.55元
發行單位總數			4,900,000 單位(註)
表彰有價證券之來源			現金增資
表彰有價證券之數額			普通股 49,000,000股
存託憑證持有人之權利與義務			與普通股同
受託人			美商花旗銀行
存託機構			美商花旗銀行
保管機構			花旗(台灣)銀行
未兌回餘額			2018.12.31: 814,950單位 2019.03.31: 814,950單位
發行及存續期間相關費用之分攤方式			由本公司負擔
存託契約及保管契約之重要約定事項			無
每單位市價	一0七年	最 高	美金 14.5 元
		最 低	美金 14.5 元
		平 均	美金 14.5 元
	當年度截至 一0八年三月三十一日	最 高	美金 14.5 元
		最 低	美金 14.5 元
		平 均	美金 14.5 元

註：另本公司吸收合併之致福公司原於八十四年四月三日於英國倫敦證券交易所發行海外存託憑證5,000仟單位,代表普通股25,000仟股,嗣後並陸續追加發行,截至合併基準日(91/11/04)止,合計發行7,627仟單位,代表致福公司之普通股38,136仟股,並依據合併換股比例換發1,478仟單位之存託憑證,代表本公司之普通股14,781仟股。

五、員工認股權憑證辦理情形：無

六、限制員工權利新股辦理情形：無

七、併購或受讓他公司股份發行新股辦理情形

(一) 最近年度及截至年報刊印日止已完成併購或受讓他公司股份發行新股者，應揭露下列事項：

1. 最近一季併購或受讓他公司股份發行新股之主辦證券承銷商所出具之評估意見：無
2. 除前目規定之公司外，應揭露最近一季執行情形，如執行進度或效益未達預計目標者，應具體說明對股東權益之影響及改進計畫：無

(二) 最近年度及截至年報刊印日止已經董事會決議通過併購或受讓他公司股份發行新股者，應揭露執行情形及被併購或受讓公司之基本資料。辦理中之併購或受讓他公司股份發行新股應揭露執行情形及對股東權益之影響：無

八、資金運用計畫執行情形： 不適用

伍、營運概況

一、業務內容

(一) 業務範圍

1. 公司經營之業務內容及營業比重

營運部門別	主要業務內容	產品	2018年度營業比重
光電部門	設計、研發、生產及銷售光電零組件產品。	LED封裝產品及LED照明應用產品。 汽車電子零組件產品。 相機模組。	21%
資訊產品部門	設計、研發、生產及銷售應用於筆電、桌上型電腦及平板電腦、伺服器及網通設備之產品。	電源供應器。 伺服器及網通設備零組件。 多功能事務機。 電腦鍵盤及機殼。	58%
儲存產品部門	設計、研發、生產及銷售儲存零組件。	固態硬碟。 光碟機。	16%
可攜式機構及其他部門	設計、研發、生產及銷售手持式裝置機構件及其他產品。	手持裝置之機殼及機構件。 其他未達量化門檻之產品。	5%

註：「光電部門」中，原手機及電腦相機模組事業已於2018年第二季底出售；同時「可攜式機構及其他部門」中，手持裝置之機殼及機構件事業部門亦於2018年底出售。

2. 計畫開發之新商品
   (1) 高功率LED路燈
   (2) 車用LED照明模組
   (3) 高效率電源供應管理模組
   (4) 無線網路通訊模組
   (5) 高階相機模組與汽車用相機模組

(二) 產業概況

1. 總體經濟環境

經歷了2017年的復甦擴展，2018年全球經濟以樂觀的局勢展開，但隨時間推進，總體經濟產生巨大轉變，地緣政治局勢與貿易關係由和緩轉趨緊張、油價波動、金融環境收緊等因素，致使全球經濟由成長穩健轉為疲軟，經濟增長明顯放緩。

展望2019年，全球多數經濟學家仍抱持審慎態度，預估經濟成長率低於2018年。受國際貿易政策不確定性、中國經濟趨緩等風險影響，全球貿易動能減弱，已開發國家與新興經濟體成長幅度均放緩。國際貨幣基金組織(IMF) 2019年一月下修全球經濟成長率為3.5%，為近三年最低。

2. 產業現況與發展情形

本公司2018年度主要產品可分為光電產品、資訊產品、儲存產品三大類，其中光電產品以LED元件與戶外照明為主，資訊產品以電源供應器為主，儲存產品則以固態硬碟為主要產品，故依此三類說明產業現況。

(1)光電產品 - LED

近幾年來，發光二極體(LED)之應用愈來愈廣泛，並成為市場上最熱門的產業之一。自2000年以後，隨著高亮度LED產品亮度與效率的增進，可攜式產品(如筆記型電腦、手機等)及LCD液晶顯示器等大量使用白光LED作為產品螢幕或按鍵的背光源，配合可攜式產品市場的成長，使得可攜式產品成為LED最大的應用市場，也促使LED市場蓬勃發展。光寶自1975年開始生產LED，光寶生產之光電半導體產品包含可見光和不可見光兩大類LED元件產品，此外亦包含戶外照明模組。

LED元件涵蓋可見光及不可見光等全系列產品。可見光LED產品包含高效能白光LED、白光發光二極體(White SMD LED)、表面黏著發光二極體 (SMD LED)、高功率可見光LED、LED顯示器等，產品可滿足點光源、線光源到面光源的各種照明需求，應用於各資訊產品、消費性電子產品等各領域，獲主要市場領導品牌的廣泛採用；近年亦開發高效能節能UV LED，運用於各種光源產品之特殊照明。不可見光LED產品涵蓋環境光源感應器、高速光耦合器(Photo Coupler)、光學編碼器、紅外線元件等，廣泛應用於電源供應器、觸控螢幕、高解析度印表機、工業自動化控制、高速光學傳輸、生物辨識等相關領域，獲得主要市場領導品牌之肯定。戶外照明模組應用方面，包含路燈、號誌燈等戶外照明運用，足跡遍布全球，在北美、台灣等地為市佔第一之LED路燈供應商。在汽車照明等高效率LED產品亦表現亮眼，客戶涵蓋歐洲、美洲等一線品牌。

上游—元件 / 材料

產業鏈上游為半導體、塑料、螢光粉等等。半導體主要供應商除了日本外，台灣廠商的產品品質優異且供貨穩定，已成為策略合作夥伴。螢光粉及塑料之供應源亦十分多元化，無缺貨之虞。

中游—封裝業者

國際封裝業者以日本廠商為主，在台灣則有光寶、億光、東貝等公司。

下游—產品應用

由於節能的觀念日趨普及，應用下游十分廣泛，包括面板、手機、電子看板、交通號誌、路燈、家電產品、室內照明產品、汽車照明等等。

(2) 資訊產品 - 電源供應器(SPS)

電源供應器主要用途為將外部電源轉換成穩定及所需之電流後，再提供電子產品使用，依電流轉換方式主要分為四大項目，包括：交流轉直流AC/DC、直流轉直流DC/DC、交流轉交流AC/AC及直流轉交流DC/AC。其中AC/DC產品包括SPS、Adaptor及Open Frame等產品；DC/DC主要為通訊用Converter；AC/AC為UPS；DC/AC則應用於Inverter。在四大類產品中，以AC/DC為主要應用。

本公司已於96年與力信興業合併，目前生產之電源供應器有超過兩成為高階電源管理系統，應用於網通與伺服器等企業雲端運算高階產品。由於PC市場有成長趨緩之勢，光寶將

持續於消費性電子、高階網通與伺服器等非PC電源供應器市場拓展。手持式電子裝置及雲端運算產業需求暢旺，除同步開發手機及平板電腦專用的特殊規格電源如無線充電器、快速充電器等，以及高階網通伺服器電源管理系統，提升整體產品組合，未來並拓展特殊工業用等級之電源系統產品，逐步成為全方位之電源管理系統解決方案供應商，持續創造電源供應器營收成長動能。

上游—元件 / 材料

SPS上游原料主要包括變壓器、電容器、控制IC、切換裝置、二極體、濾波器、電阻器、PCB等。

- 主要關鍵零組件需仰賴進口：台灣是全球AC/DC SPS主要生產國之一，變壓器、電阻、電容、濾波器、PCB等供應商眾多，但台灣以桌上型電腦、NB用的較低階AC/DC SPS為主，致零組件供應商多僅有生產中、低階產品能力，高階電容器、變壓器等則需進口。另台灣半導體廠商少有著墨於電力、電子的高功率模組、電源控制功率IC和模組設計，因此控制IC、二極體等半導體元件亦需仰賴進口。

- SPS發展已有30餘年的歷史，且每年呈現穩定成長，生產所需的關鍵元件/材料在國際間均有穩定的供貨來源。2017年市場雖面臨部分原料缺貨問題，其規模仍為光寶內部可控管之程度，尚無顯著缺貨之虞。目前台灣廠商除本地供應外，高階零組件多從美、日進口。

中游—SPS業者

國內生產SPS的廠商達百餘家，但多數生產AC/DC SPS產品，其中主要大廠如光寶、台達電等廠商皆橫跨AC/DC及DC/DC產品。

下游—產品應用

包括資訊、通訊、消費性電子、工業與量測、國防與航空等，這些產業均屬全球型產業，因此SPS亦成為應用廣大的全球型產品，而台灣資訊產業極為發達，在全球佔有相當重要地位，也成為支持並帶動台灣SPS產業發展的主要動力。

(3) 儲存產品 - 固態硬碟(SSD)

因固態硬碟(SSD)具有低功耗、無噪音、抗震動、低溫等特點，固態硬碟已逐步取代傳統式硬碟機(HDD)。光寶自2008年底便陸續投入SSD產品研發工作，擁有堅強的技術團隊，在2010年底成為少數成功開發出SATA-6Gb/s介面SSD產品的廠商，並以研發團隊自行開發之韌體使產品除了極速，也同時具備了持久與穩定的優勢。目前固態硬碟除運用於桌上型電腦、筆記型電腦、工業電腦、及車用等，亦投入研發、生產應用於伺服器、工作站及資料中心(Data center)等企業級固態硬碟，拓展儲存裝置商機。

上游—元件 / 材料

固態硬碟主要零組件為快閃記憶體(NAND Flash)、控制晶片、韌體、DRAM等，由於主要供應商與光寶為策略合作夥伴，故無零組件短缺之考量。

中游—模組製造商

固態硬碟模組設計製造商主要為光寶、韓商與日商。

下游—產品應用

產品應用包括桌上型電腦、筆記型電腦、手持式裝置(手機及平板電腦)、遊戲機、車用、伺服器、工業/軍規電腦、航空等市場。

3. 產品發展趨勢

(1) 光電產品 - LED

受惠於環保意識抬頭，世界各國開始禁用傳統白熾燈之趨勢，LED晶片及封裝模組技術提升，高效能LED照明成本優化，全球LED照明需求不斷攀升，大量取代傳統照明應用。目前LED除了室內外照明應用於交通號誌及路燈等產品之外，更走向可攜式消費電子產品如手機背光源、按鍵、閃光燈、平板與筆記型電腦、LCD液晶顯示器、LED電視和車用電子設備等。此外，車用電子的

LED使用量大，也逐漸取代傳統車用照明設備而大幅提升，應用由車內照明延伸至後車燈、方向燈乃至頭燈等車外照明。光寶自1975年即投入LED產業，深耕40餘年，產品組合調整良好。未來在光電產品方面持續發展，包括透鏡式陶瓷封裝技術、AC LED照明、高效率多晶片封裝、照明用高信賴性LED元件、低熱阻封裝、智能照明、運用於生物識別的IR LED元件以及LED環境感測器等研發計畫。

(2) 資訊產品 - 電源供應器

交換式電源供應器隨著個人電腦、行動通訊與網路盛行，帶動市場對SPS之需求每年穩定成長。本公司已成功導入高密度網通電源供應器，並繼續擴大產品線。近年來消費者環保意識大幅提升，本公司亦將環保概念導入產品線中，領先業界完成了高效率環保節能電源供應器、智慧型電源供應器等新產品。未來之發展在電源產品方面，主要包括高密度雲端設備電源、高功率資料中心電源產品的研發。伺服器及網通產品電源供應器，則因為雲端資料庫之需求崛起，對高效能電源供應系統之規格要求更加嚴謹，光寶具技術領導優勢，可望因市場需求提升而持續成長。

(3) 儲存產品 - 固態硬碟

由於平板電腦及智慧型手機興起，整體PC產業成長趨緩，光碟機搭載率也相對受到擠壓。有鑑於此，光寶多年來持續積極投入高潛力新事業的開發，其中包含因Ultrabook崛起而帶動的新儲存裝置固態硬碟。相較於傳統硬碟，固態硬碟具備高效能、耐摔/震、省電、低噪音等優點，應用範圍包含伺服器、工業/軍規電腦、航空等市場。隨著應用端日益成熟及產品品質改善，固態硬碟市場需求大幅提升，已超越傳統硬碟，廣泛應用於筆記型電腦、平板電腦、手機等消費性電子產品及雲端產業。展望未來，固態硬碟市場可望伴隨搭載率提升而持續成長。

4. 產品競爭情形

主要產品	公司名稱
光電產品-LED	億光電子、宏齊科技、佰鴻工業、東貝光電等。
資訊產品-電源供應器	台達電子、康舒科技、群光電能等。
儲存產品-固態硬碟	三星電子、美光、英代爾、東芝等。

(三) 技術及研發概況：最近年度及截至年報刊印日止投入之研發費用與開發成功之技術或產品

1. 最近年度及截至年報刊印日止投入之研發費用

單位: 新台幣仟元

項目/年度	106年	107年	108年 第一季
研發費用	6,415,873	6,348,444	1,432,913
研發費用佔營業收入淨額之比例	2.99%	3.07%	3.48%

2. 最近年度開發成功之技術或產品

光寶集團各事業體持續秉持節約資源、提高能源效率、節能減碳、降低對環境毒性危害、以及材料資源容易回收等方針，落實於產品生命週期各環節的綠色設計思維，持續為客戶開發新技術和產品。最近年度開發成功之技術或產品，重點說明如下：

電源產品

開發多項高性能電能轉換技術與產品，例如：

(1)伺服器電源平台化效率優化設計(在負載20%到70%之間的效率>94%)，確保在系統實際應用條件下可獲致最佳節能效果。

(2)導入自動切換開關至伺服器電源模塊，以支援雙組輸入應用。

(3)設計並量產大於3,000W伺服器電源模塊。

(4)適用於家庭、辦公大樓、各類商業服務停車場之汽車交流充電樁，可支持壁掛式與立柱式等多種安裝條件，具遠端運營管理功能。

(5)開發汽車高功率直流快速充電樁，可提供高充電電壓及大充電電流，支援CHAdeMO及CCS標準。

(6)鈦金牌桌上型電腦電源：導入整合式數位控制器並改良零件，提升了電腦系統待機以及輕載時的效率並獲得80plus鈦金牌的認證。

(7)能源之星外接式筆電電源：使用數位化控制器達到電子零件數減少，並提升了待機/輕載/平均效率符合能源之星Level 6的認證。多項NB電源適配器產品符合EPEAT標章，可滿足美國政府與大型機構日益增加的綠色電子產品採購需求。

(8)65W高功率密度(13 W/in3)之快充充電器(QC Charger)，較現有產品之功率轉換效率提高3% (從88%到91%)。

(9)開發2.2kW混合動力電動車雙向直流電充器，具有12V與48V雙向交互充放電功能，體積較前一代減少30%、效率提升2%。

(10)設計與開發500W輕薄型(14mm)電源供應器產品，功率密度達36.7 W/in3、效率達94%。

(11)運用模擬軟體工具達成磁性元件優化設計。

(12)LED照明驅動器，具有DLAI定址調光與IoT功能。

(13)無線充電技術：開發符合Qi規範的65W筆電用無線充電器模組。

(14)建立資料中心級電源系統評估及設計能力，可協助資料中心運營商設計機房電源系統並提供完整解決方案。

(15)開發交錯式諧振轉換器控制技術，相較於單相架構，在800W輸出功率下的效率可提升1% (從97.3%到98.3%)。

(16)應用簡易型最佳化軌跡控制於諧振轉換器，改善啟動與變載暫態行為。

(17)應用精準銅箔屏蔽長度計算與抵銷繞組圈數計算技術降低變壓器共模雜訊，以減少電磁干擾濾波器的體積、重量、成本。

光電半導體LED 元件產品

在LED元件產品開發上，LITE-ON致力於提昇萃光效率、產品可靠度與全面品質管理。整合光學控制技術與機構精密調控技術，提昇色溫均勻度及控制發光光型，滿足客戶端於高色彩均勻度與光學設計上的需求，以達到終端使用者可拍攝出具有高度色彩飽和度的功效。同時，LED元件的產品開發亦致力於開發符合綠色環保的產品，以迎接氣候變化帶來的影響與挑戰。LITE-ON所開發的UV產品，具有高效能與高信賴性，應用於殺菌、空氣清淨、光療、鈔票防偽偵測、油墨印刷固化和水處理等應用產品。

照明產品

(1)智慧照明系統方面，導入資訊安全與IoT感測裝置，整合智慧燈桿設計，透過透過雲端智控管理平台，可針對路況、空氣品質、氣候、車位、治安等多元需求全面滿足。

(2)LED戶外照明產品方面，持續完成新市場所需要的產品開發，整合材料與光機電熱相關技術，擴大高光效路燈產品線，以系統發光效率達170 lm/W，滿足節能導向的市場需求。

(3)交通號誌燈具方面，瞄準美國高耐久交通系統標案需求，開發出高品質、長壽命的號誌燈產品，並已通過美規ITE (Institute of Transportation Engineers)規範認證。成為第二家能提供15年使用年限交通燈產品的供應商。

影像輸出入產品

(1)新開發A3之雙面掃描器及系統平台已獲日本客戶之肯定，預定今年4月開始ODM項目。

(2)已與美國客戶共同開發製造智慧零售相關產品，在此基礎上，擴大光寶對相關技術之掌控，並開發中/日之市場，預定明年年中開始ODM項目。

輸入裝置產品

輸入裝置產品包含桌上型電腦鍵盤、平板電腦鍵盤、筆記型電腦鍵盤模組、電腦滑鼠及高端智慧遙控器等周邊裝置產品。在桌上型電腦鍵盤方面，除傳統鍵盤外，亦提供電玩鍵鼠、無線藍芽鍵盤，並持續開發新結構與材質產品。新產品開發方面，持續開發新超薄結構與材質的筆記型電腦鍵盤模組產品、筆記型電腦超薄鍵盤(專利證號LP2013-006-TW)，筆記型電腦磁鐵鍵盤(專利證號LP2015-024-US.1(正式案))美國發明以及高端平板電腦藍芽鍵盤、背光模組、多點觸控輸入鍵盤與滑鼠等裝置。

電腦機構 (機箱) 產品

新一代Intel Purely平台企業型伺服器機箱 (Enterprise Server) 已成為機殼事業部主力出貨產品，並完成與全球前三大客戶下一代Intel Whitley平台機種的協同開發，持續提升產品的高效節能效果。拓展對應資料中心 (Data Center Solution) 客戶需求的多樣性，增加除機箱以外的機構零件供應。桌上型電腦 (DT) 方面聚焦在電競 (Gaming) 與工作站 (Workstation) 機箱產品，導入聲光效果模組、水冷散熱模組、透明玻璃側蓋...等特殊功能應用。

除在電腦機箱機構設計服務上持續精進外，在生產自動化方面也實現全自動化硬碟模組組裝、光學自動檢測...等項目，後續將朝導入AI檢測趨勢邁進。

網路通訊產品

光寶在Ethernet網路通訊市場中為一個設計與製造的主要供應商，主要致力研發於有線接入網路之產品及解決方案，以及高性能的資料中心及企業型網路應用產品。

通過提供最新的通信技術和最好的高性能產品增加價值給客戶，將繼續投入網路市場之研發，讓客戶擁有最好的網路產品與最新的網路技術和產品以及解決方案。

(1)CPU模組化：藉由模組化大幅降低設計時間，縮短開發時程。

(2) 企業網路交換器：開發完成內含LITENOS(LITE-ON Network Operating System)之24/48端口接入層網路交換器，並已成功導入工廠使用。

(3) 高性能資料中心交換器：成功量產10G、25G ToR和100G骨幹資料中心交換器，並已獲得客人採用。

系統產品

依市場未來趨勢，DATA center、AI數據運算中心及客製化之IPC等產品，是目前我們積極轉型切入之研發產品(HPC/IPC)，此是有別於一般市場上的PC&DT，其HPC是使用高效能、大量資料儲取及高速運算中心之的電腦硬體設備，由於目前已獲得客戶(BP)A2的訂單，A2(Main board)生產製造，以及A20整體HPC的系統設計及製造，預計於2019年7月左右生產。而IPC是少量客製化之高毛利產品，其目前亦獲得客戶(伍豐)的IPC main board設計及系統整機設計生產製造，預計於2019年7月左右生產出貨。

汽車電子

(1) 在車燈模組領域，已成功開發車內外各式LED車燈模組，大量供應全球各大知名車廠，包含頭燈模組(High/Low Beam Headlamps)、彎道輔助燈(Cornering Lighting)、霧燈(Fog Lamps)、晝行燈(DRL-Daytime Running Lamps)、側標示燈(Side Marker Lamps)、後組合燈 (RCL-Rear Combination Lamps)、高位剎車燈 (CHMSL-Central High Mount Stop Lamp)、牌照燈、室內閱讀燈、內飾燈...等。2016年起投入LED精密置件產線建置，成功獲得國際大廠客戶認可，於2017順利導入量產，2018年投入第二代精密置件技術開發。因應矩陣式LED智慧型頭燈趨勢，在高功率/多芯片LED應用、散熱設計、測試技術領域也有相當大的突破。未來因應自駕車整合式智慧頭燈發展趨勢，將進一步挑戰自動對位組裝技術，與先進光學量測技術。

(2) 在汽車視覺安全領域，除了成功發展出用於電子後視鏡的高清(HD)車用攝像頭模組外，更加強一系列相關攝像頭模組的畫素提升，強化產品的安全性與功能。除此之外，用環景顯示系統的廣角百萬畫素(Mega Pixel)攝像頭模組也已獲得國際知名大廠的青睞與採用，預計於2019正式量產。未來除了在高清(HD)車用視覺攝像頭模組，除持續研發各種不同視角的攝像頭模組以符合國際一階大廠們的需求外，將進一步發展影像辨識用2百萬畫素(FHD)車用影像以及車用紅外線百萬畫素影像感測模組，對應ADAS市場需求。

(3) 在車身控制領域，持續發展天窗與電動窗防夾模組產品的馬達驅動核心技術，成功量產導入中國各大車廠，並整合CAN(Controller Area Network) / LIN(Local Interconnect Network)車身網路系統與門鎖遙控/感應控制技術，發展高功率的電動尾門防夾控制模組，提供使用者兼顧舒適與安全的電動尾門系統。未來將發展全景天窗紋波防夾控制技術。

工業自動化產品

泛用型高階、中階以及簡易型變頻器已開發完成並上市，並已開始投入行業專用變頻器，以滿足更大範圍的客戶需求。

第一代伺服驅動器已經成功導入量產，新一代的總線型高性能伺服驅動器正在開發中，計畫在2019年上市。

第一代的運動控制器將於2019年中上市，該運動控制器使用CoDeSys為其控制軟體核心，並且使用EtherCAT為其控制通訊界面與伺服變頻連接，象徵IA正式進入real-time控制的時代。

利用OPS智慧工廠的需求設計了第一代的IIoT產品，預計於2019以及2020年初完全導入OPS泰國、天津以及北京三座工廠。

電腦儲存裝置產品

光碟機目前產品的讀寫速度已經到達極限，因市面上沒有新的碟片格式問市，產品發展朝向更輕薄外接式光碟機及遊戲機零組件，更重要的是能提供給客戶的附加服務，例如以BD Archiving架構開

發客製化大型資料儲存設備。SSD固態硬碟產品取代傳統硬碟已成為主流趨勢，廣泛應用於NB以及平板電腦。除透過與既有客戶的良好合作關係，提供SSD產品應用於PC/NB以及平板電腦外，亦會布局伺服器和其他PC市場，以及透過通路提供零售產品。為因應大數據時代，原採用的傳輸介面速率已不敷使用，新規格已提升至PCIe Gen4，光寶投入相關研發並拓展至雲端類應用儲存裝置。另外導入Continuous Integration(CI)在韌體開發時，有效提升設計可靠度。

通訊模組

(1) LoRa無線通訊模組：因應物聯網時代的來臨，針對1GHZ以下低功耗廣域網路（Low Power Wide Area Network，簡稱LPWAN）開發超長距離低功耗傳輸技術LoRa無線通訊模組，搭配LoRa Gateway的佈建，客戶能快速實現遠距離、長電池壽命、低成本的私人網域通訊系統。

(2) SigFox無線通訊模組：針對1GHZ以下低功耗廣域網路（LPWAN）應用開發SigFox通訊模組，搭配SigFox在全球各個國家佈建的基地台，客戶的裝置能輕易的將資料上傳到SigFox雲端系統，用最經濟的成本達到遠距離、長電池壽命、低成本的Global One Network的通訊系統。

(3) NB-IOT無線通訊模組：針對3GPP標準定義的LPWA（低功耗廣域網）解決方案，光寶亦開發NB-IOT無通訊模組，協助客戶快速設計能與電信業者基地台做高效連結的NB-IOT標準裝置，輕易實現智慧城市物聯聯網的世界。

智能監控系統產品

智能監控系統事業部致力與智能監控產品與技術發展，提供智能數位監控的解決方案，包含智慧城市與智慧家庭的網路攝影機與視頻存儲管理系統。研發上整合視頻、音頻、省電方案、深度學習人工智慧與無線多媒體傳輸技術，開發的產品與技術有：寬動態無線網路攝影機、電池動力無線網路攝影機、4K高解析度PoE/無線並存網路攝影機，與深度學習/影像辨識智能攝影機；銷售上與全球運營商及品牌商及集成商合作；生產上，發展自動鏡頭焦距調整與系統自動測試的生產測試設備，以提升良率與縮短工時。

智能汽車應用

(1) 在先進駕駛輔助(ADAS)領域，已成功開發抬頭顯示器(HUD)。除了能因應不同車型大小需求，開發不同視角大小(FOV)及影像深度的HUD之外，更朝向模組化設計，共用元件且縮短設計時間，提升產品競爭力。已獲得國際知名車廠採用，預計於2019正式量產。未來更將發展擴增實境抬頭顯示器(AR HUD)，結合道路實況，提供駕駛輔助資訊，達成更安全舒適的駕駛環境。

(2) 在車內資訊娛樂系統領域，已成功開發車用無線充電(Wireless Charger)模組，符合WPC最新無線充電標準，實現手機無須對位即可充電及異物偵測(FOD)功能，並以專利梳狀屏障防止電磁干擾。除了車內網路CAN或LIN通訊功能之外，更整合NFC功能，可支援WiFi或藍芽配對或手機資料傳輸。第一代產品(5W產品)已量產出貨給國際知名大廠多年，第二代產品(15W產品)預計於2020正式量產。

車聯網應用

(1) 在車聯網領域，成功發展出車用資通訊盒(Telematics Box)，以4G、GNSS和WIFI等無線技術並整合CAN(Controller Area Network) / LIN(Local Interconnect Network)等車身網路系統，來實現車輛資訊收集、遠端診斷、遠端控制和緊急聯絡(e-Call)等功能。此外，更結合地圖資料，發展出先進駕駛輔助(ADAS)導航功能。

(2) 積極開發整合鯊魚鰭天線的產品 (Smart Antenna)，以6 in 1多功能天線結合V2X中DSRC和C-V2X無線通訊技術及精確車身定位，達成即時車對車(V2V)、車對基礎建設(V2I)、車對網路(V2N)和車對行人(V2P)的訊息交換通訊，其目的在於減少事故發生、減緩交通壅塞、降低環境污染以及提供其他資訊服務應用等。

3. 未來研發計畫及預計投入之研發費用

全公司及子公司全年預計投入之年度研發費用，將維持約為營業額的3%左右，未來研發計畫仍將以前揭露產品類別、和新事業開發並重，配合客戶和市場需求。代表性的研發計畫項目敬請參見第柒章，財務狀況及財務績效之檢討分析與風險事項，其中的風險事項之分析評估內容。

(四) 長短期業務發展計畫

本公司未來短期及中、長期業務發展計劃可區分為產品及市場兩方面。

1. 產品面

短期

繼續努力於產品品質提昇、掌握新產品規範及架構，以確保產品規格即時性與適用性、縮短產品設計時間與接單到交貨週期、擴大全球交貨彈性、滿足客戶對產品的需求及服務、成為與客戶共同成長之合作夥伴以維持訂單來源的穩定度。

中期

集中研發資源，提升產品組合，持續開發高效能、零污染的新產品，並改善製程，提高製造效率。藉由提供可靠且先進的產品及與客戶緊密合作，建立長久穩固的客戶關係。

長期

提升研發水準、加強專利申請，佈局完整的產品線，並藉由製程的改善，提高良率與品質，著眼未來科技趨勢，延伸產品於新領域應用，由零組件供應走向系統整合，以滿足全球客戶在各主要市場提供全方位的解決方案。除產品技術層次提升，藉由架構全球性之運籌管理與分工體系，建立長久穩固之國際行銷網路與整合，增加海外財務管理功能及提高海外業務中心績效，以持續強化核心競爭力。透過暢通的溝通管道與管理系統，連結並提升各事業單位間的合作，將集團內部資源有效利用，以發揮最大綜效。

2. 市場面

短期

穩固現有產品的品質水準，並積極開發高階新產品，提供客戶與市場所需完整的產品與服務，以維持公司在市場上的高度競爭力。

中期

持續加強客戶服務，提供在各終端市場全方位之解決方案，進而擴大現有產品的全球市占率。

長期

提高規模經濟、積極拓展全球銷售層面、加強高階產品與服務的全球佈局以多角化分散銷售市場，以減少營運受單一市場或景氣變化之衝擊。

二、市場及產銷概況

(一) 市場分析

1. 主要商品之銷貨地區

本公司在全球光電零組件廠商中居於領導地位。其中光電產品、資訊產品與儲存產品占本公司2018年度營收超過九成，為本公司主要產品，各產品之銷售地區分布明細如下：

單位：新台幣仟元，%

地區別/年度		2018年	
		銷售額	比率(%)
內銷		1,558,181	0.75
外銷	美洲	49,365,614	23.84
	歐洲	23,221,849	11.21
	亞洲	132,634,630	64.04
	其他	328,814	0.16
合計		207,109,088	100.00

2. 市場占有率

本公司2018年主要產品市場占有率如下：

主要產品	2018年全球市場佔有率 (%)
光電產品-LED	4.5%
資訊產品-電源供應器	12.0%
儲存產品-個人電腦及伺服器固態硬碟	3.5%

3. 市場未來之供需狀況與成長性

參考包括光電科技協進會等市場研究機構及各券商研究部之報告，本公司對未來主要產品市場規模與成長幅度估計如下：

主要產品	預估2019年市場規模	預估未來2~3年之年度複合成長率(%)
光電產品-LED	約 185億美金	1 ~ 3%
電源供應器	約 162億美金	0.5%~1.0%
儲存產品-個人電腦及伺服器固態硬碟	約 216 億美金	17%~18%

(1)光電產品-LED市場供需狀況

根據LEDinside資料，2018年整體LED產業受終端需求不佳及國際貿易政策影響，全年需求呈現疲弱狀態；2019年雖仍可能面臨供過於求的風險，但特殊LED應用依舊有不錯展望，預期可帶動整體產業增溫。

在照明應用市場中，成長動能主要來自於LED戶外照明應用，其中汽車照明領域的滲透率提高，LED車用照明成長率將大幅高於整體LED產業。在不可見光LED中，紅外線LED等特殊應用，在2019年亦可望隨虹膜及臉部辨識等新興應用發展持續成長。

(2) 資訊產品-電源供應器市場供需狀況

根據DIGITIMES Research預估，全球NB出貨量2018~2023年複合成長率為0.6%，DT需求亦因市場需求趨緩，整體PC相關電源供應器出貨成長幅度有限。伺服器及網通產品電源供應器，則因為雲端運算之需求崛起，雲端資料庫的大量出現，將持續帶動高階電源供應器市場之需求。另一方面，智慧型手機、遊戲機、及AI Smart Home智慧家庭等消費性電子產品預估亦將帶動市場對電源供應器之需求。

(3) 儲存產品-固態硬碟市場供需狀況

相較於傳統硬碟，SSD具備高效能、耐摔/震、省電、噪音小等優點，隨著應用端日益成熟，SSD廣泛應用於NB以及平板電腦，SSD滲透率大幅提升，並在2015年底，市場需求量首度超越傳統硬碟，成為儲存裝置中的一個新主流。

本公司從2008年底便陸續投入SSD 產品研發工作，並在2010年底成為少數成功開發出SATA-6Gb/s介面SSD產品的廠商，研發團隊並自行開發韌體，與硬體整合，使SDD產品除了極速也同時具備了耐用與穩定的優勢，深獲客戶肯定，自2013年起大量選用，逐步增加市佔率。2016年底起伴隨雲端運算中心導入SSD產品，帶動SSD持續穩定出貨，未來2~3年市場可望仍有雙位數的年複合成長率。

4. 發展遠景之有利、不利因素與因應對策

(1) 有利因素

本公司具備優異的研發設計能力，無論在零組件、手機、IT、影像、網路、汽車與其他週邊產品，均可為客戶提供全套整合解決方案(不含通路行銷)，並以全面性的產品提供客戶一次購足的服務。除了具有上下游整合的優勢，更持續深耕研發，以豐富的資源提升產品品質，並開發新產品，使得本公司與傳統EMS/ODM廠之間有明顯之區隔，成為客戶合作供應商的首選。

(2) 不利因素及因應對策

不利因素	因應對策
易受國際經濟景氣波動影響	拓展新客戶、開發新產品，提升技術能力以因應國際經濟景氣的變化。
匯率波動影響獲利	已經建立完善匯率避險措施以因應匯率變化。
石油價格及原物料價格波動	供應商達成長期協議以穩定的價格與供貨量來因應原物料價格波動。

(二) 主要產品之重要用途及產製過程

1. 主要產品之重要應用

主要產品	主要應用
光電產品 -LED	用於通訊網路相關應用產品、電腦及其週邊設備、各項消費性電子產品、自動化設備、醫療等、LED照明、交通號誌燈及工業用指示燈、光電應用開關、戶內外適用之顯示板、汽車面板、音響、車燈、無線資料傳輸產品等。
資訊產品 -電源供應器	企業及個人使用之電腦、通訊、網通、伺服器與自動化設施使用之電源供應器。
儲存產品 -固態硬碟	SSD產品應用於PC/NB以及平板電腦外，亦應用於伺服器及透過通路提供零售產品。

2. 主要產品之產製過程

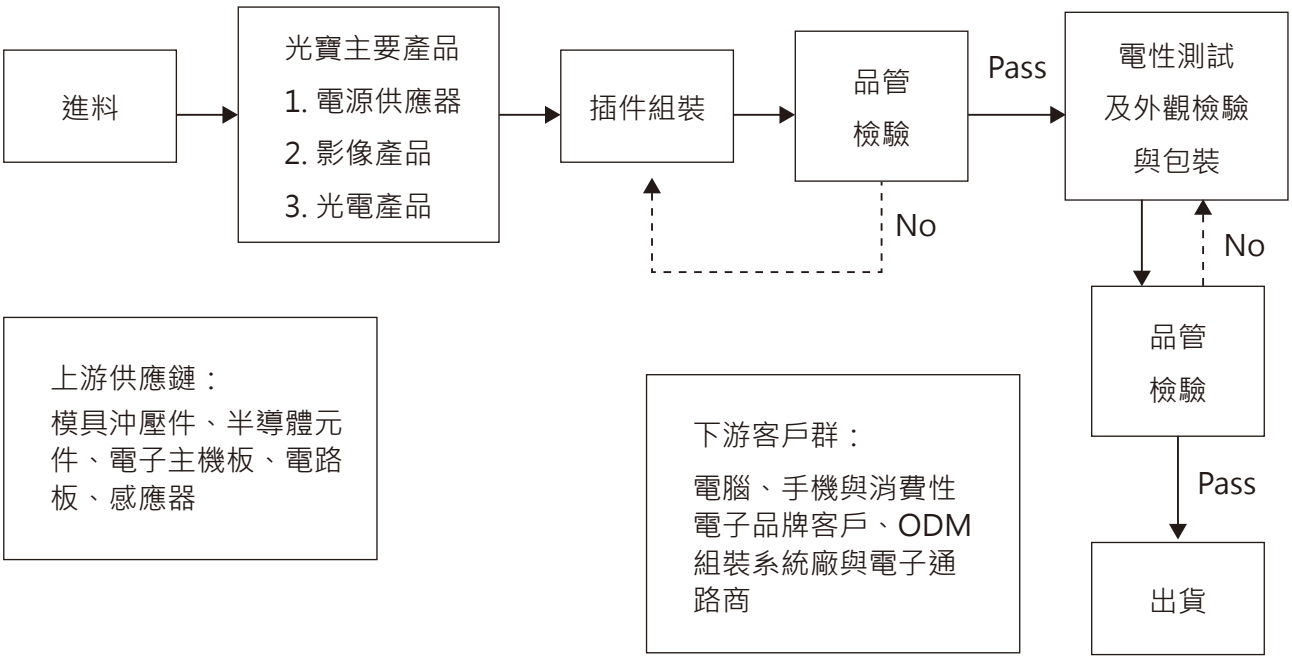

(三) 主要原料之供應狀況

本公司所有的海內外生產工廠，皆與協力廠及原料供應商有長期且穩定的合作關係，因此供應商能以最具競爭力之價格及方式提供貨源，以利本公司在產品成本上保持長期優勢，為客戶提供最佳服務。

(四) 最近二年度任一年度中曾占進(銷)貨總額百分之十以上之客戶名稱及其進(銷)貨金額比例

1. 最近二年度及108年度截至第一季之主要供應商資料：無，未有占進貨總額百分之十以上之供應商。

2. 最近二年度及108年度截至第一季之主要銷貨客戶資料：

單位：新台幣仟元

	106年				107年				108年度截至第一季止			
項目	名稱	金額	占全年度銷貨淨額比率〔%〕	與發行人之關係	名稱	金額	占全年度銷貨淨額比率〔%〕	與發行人之關係	名稱	金額	占當年度截至第一季止銷貨淨額比率〔%〕	與發行人之關係
1	甲	21,641,308	10.09	客戶	無	-	-	-	無	-	-	-
2	其他	192,923,014	89.91	-	其他	207,109,088	100.00	-	其他	41,172,944	100.00	-
	銷貨淨額	214,564,322	100.00		銷貨淨額	207,109,088	100.00		銷貨淨額	41,172,944	100.00	

註1：106年有單一客戶之收入達合併公司收入淨額之10%，主係106年合併營收下降。
註2：107年度無來自單一客戶之收入達合併公司收入淨額之10%以上者。
註3：108年第一季無來自單一客戶之收入達合併公司收入淨額之10%以上者。

(五) 最近二年度生產量值表

單位：仟埠、仟台、新台幣仟元

生產量值 年度 / 主要商品	107年度			106年度		
	產能	產量	產值	產能	產量	產值
光電通訊	25,164,000	23,131,132	44,934,159	25,281,100	22,519,831	52,414,154
資訊產品	1,102,727	930,739	121,260,654	1,153,536	950,130	119,848,453
儲存產品	296,670	163,494	33,243,005	214,028	134,280	32,966,758
其他	756,980	751,306	6,665,470	8,666,932	6,063,063	14,077,333
合計	27,320,377	24,976,671	206,103,288	35,315,596	29,667,304	219,306,698

註 1：產能係指公司經衡量必要停工、假日等因素後，利用現有生產設備，在正常運作下所能生產之數量。
註 2：本表係依照母公司全球合併統計數字。

(六) 最近二年度銷售量值表

單位：仟台、新台幣仟元

銷售量值 年度 / 主要商品	107年度				106年度			
	內銷		外銷		內銷		外銷	
	量	值	量	值	量	值	量	值
光電通訊	2,563	483,941	26,968	43,003,721	3,464	729,458	19,156	50,175,977
資訊產品	3,014	530,508	352,369	118,830,484	3,028	430,570	374,098	116,276,757
儲存產品	註	314,065	註	32,913,557	註	337,480	註	32,619,945
其他	3,420	229,667	5,581,382	10,803,145	3,433	277,674	5,975,692	13,716,461
合 計	8,997	1,558,181	5,960,719	205,550,907	9,925	1,775,182	6,368,946	212,789,140

註：因負保密義務不予揭露。

三、從業員工

最近二年度及截至年報刊印日止從業員工資料

108年4月30日

年度		106年度	107年度	當年度截至108年 4月 30日
員工人數	職員	14,581	12,688	12,190
	作業員	37,298	29,113	27,486
	合計	51,879	41,801	39,676
平均年歲		29	29	30
平均服務年資		2.6	3.0	3.4
學歷分布比率	博士	0.15%	0.20%	0.19%
	碩士	4.33%	5.03%	5.14%
	大專	18.92%	20.85%	21.69%
	高中	20.65%	18.89%	18.35%
	高中以下	55.94%	54.93%	54.62%

註：上表資料不含派遣員工。

四、環保支出資訊

最近年度及截至年報刊印日止，因污染環境所受損失（包括賠償）及處分之總額，並說明未來因應對策（包括改善措施）及可能之支出（包括未採取因應對策可能發生損失、處分及賠償之估計金額，如無法合理估計者，應說明其無法合理估計之事實）：

自 2013 年度伊始，已建立完成資訊化管理系統，彙整統計環境會計支出，詳細記錄各廠區在環保方面的支出金額，透過系統性的資料分析，以做為提升環保績效的重要衡量依據，2018年光寶環境支出約新台幣3.52億元，占整體營收比率約0.18%，且未發生因環境污染之重大情事，所衍生之相關的財務賠償或損失。

五、勞資關係

(一) 員工是集團永續發展最重要的合作夥伴，為落實與保障員工的權益，集團設有流暢的雙向溝通管道及申訴專線，維護員工權益不受侵害。提供完善的職涯發展規劃及友善的職場工作環境，推動各項活動及員工關懷專案，為同仁營造「熱情、卓越、創新、成長」的工作環境。各項員工福利措施、進修、訓練、退休制度與其實施狀況，以及勞資間之協議與各項員工權益維護措施情形如下說明：

1. 員工福利措施及實施情形

為確實推動員工之福利措施，促進員工工作、生活、安全、健康等各方面需求，讓員工除領取薪資報酬外，在工作之餘員工與其家庭仍能享有多項的補助及福利，讓員工認同公司，進而凝聚對集團之向心力。公司規劃提供之福利措施及身心健康促進方案，茲說明如下：

(1) 訂有員工酬勞制度，以分享經營成果。

(2) 依法成立職工福利委員會，積極推展各項員工福利工作及急難救助等方案。

(3) 提供員工團體保險計劃，強化對員工的照顧。

(4) 舉辦勞工安全、環境保護、安全衛生教育等在職訓練。

(5) 春節、五一勞動節、端午節、中秋節、年終尾牙及員工慶生時皆會表達對員工慰勉之意。

(6) 每年提供員工旅遊補助及鼓勵員工自發性成立不同性質的休閒社團，充實員工休閒生活。

(7) 每年提供員工進修學習補助，鼓勵同仁充實自我，發展工作與生活上的其他技能。

(8) 推動員工協助方案(Employee Assistance Programs)，提供員工心理、管理、法律、及醫療範疇的諮詢協助。

(9) 持續辦理「擁抱健康、公益有約」活動，提升同仁健康體態，並將同仁減重成果轉化為實質的幫助，回饋給光寶長期關懷的國小及學童。

(10)每年舉辦以健康、管理或人文關懷等議題為主軸的講座，提供同仁工作領域外的知識充電。

2. 員工進修、訓練措施及實施情形

(1) 光寶集團學習發展宣言

「員工」是光寶集團最重要的資產，而教育訓練則是確保人力資本得以持續增值的重要方法，如同集團的學習發展宣言「學習發展的目的在於增進員工管理與專業職能、提升團隊績效並發揮綜效、強化組織運作效能與動力、達成企業永續經營及發展。」因此，員工培育與發展為光寶集團首要重視的課題之一。

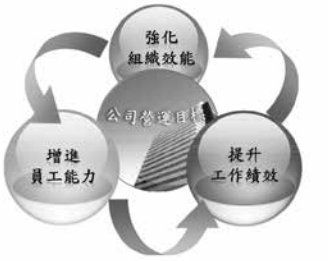

(2) 光寶集團學習發展體系

光寶集團的學習發展體系是基於組織的策略、願景及價值觀，透過全方位開課計劃，以新進人員、專業別、階層別、自我發展為主軸建構成十二模組的學習藍圖。
十二模組課程包含：

- 針對新進同仁規劃的-光寶基本功、文化型塑及公司治理模組
- 著重同仁自我學習層面的數位化學習、光寶講堂及技能(Skill set)模組
- 提升專業能力的領域知識(Domain Knowledge)、核心管理能力及品質管理(Quality Mgmt)模組
- 為管理階層設計的台大學院、領導統御及先進製造(AMFG)模組課程

讓各階層的員工都能有目標的自我發展，透過正向訓練循環模式，提升組織效能，進而達成公司營運目標，實現光寶永續經營的使命及願景。

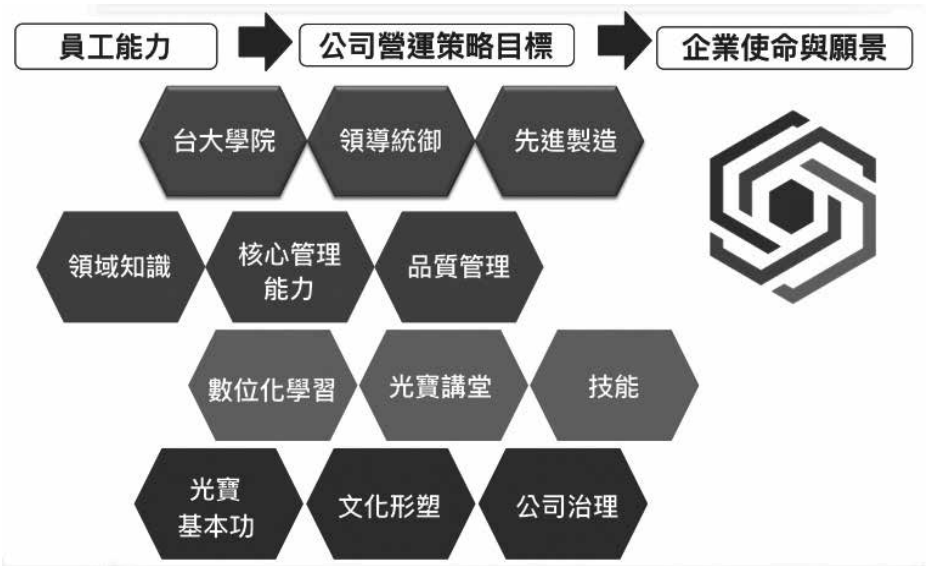

光寶教育訓練12模組

(3) 訓練實施狀況

- 2018年集團總訓練時數為1,277,150小時，平均每人訓練時數31.8小時。
- 2018年集團總訓練成本為新台幣111.5 (百萬元) ，包含訓練支出及投入訓練之員工時薪成本。

3. 退休制度及實施情形

光寶的退休福利制度係依照當地法令之相關規定，如台灣地區員工根據台灣勞基法退休金制度規定，定期提撥退休準備金至法定帳戶；大陸地區員工則依據當地的法令為員工投保養老保險，以期同仁皆能於退休後享有安心的保障。

4. 勞資協議情形

集團十分重視員工關係，除了加強部門主管與部屬之間在單位及個人工作之目標、能力與行為的溝通外，亦舉行大型內部溝通會議，並由高階主管親自主持，藉此提昇員工對公司的認同與向心力。亦會定期舉行勞資會議搜集及傳達同仁們的意見及建議，增進勞資關係和諧，使勞資雙方朝共同目標前進。公司同時為員工設置流暢的溝通管道，所有員工都可以隨時使用溝通管道提供意見或建議。

5. 各項員工權益維護措施情形

集團依法組織職工福利委員會、退休金監督委員會與安全衛生委員會，定期審議職工福利金的提撥與運用、退休金的提撥與支付，以及安全衛生行為與習慣之建立，並透過企業內部之教育訓練課程、內部刊物「光雜誌」以及其他定期與不定期之溝通會議，加強宣導公司政策、制度以及各項福利措施。

6. 員工行為規範

本公司透過公司內部網站，將本公司歷年來制訂的各項福利、制度，清楚的傳達給每一位員工。其中明訂所有員工應遵守之行為準則，說明如下：

(1) 本公司員工不得給予或接受有不當意圖影響正常業務或決策的任何禮物。

(2) 在商業往來中，有明確之業務目的且在格調高尚的範圍內，顧客與本公司員工得以進行合理之交誼活動。
(3) 本公司員工應避免有任何不當的行為表現，不論任何情形之下，絕不可以給予或接受任何形式的回扣或索取不正當收益。
(4) 保密義務：員工於在職期間及離職後，均不得以任何方式洩露或交付於在職期間所開發或取得之光寶(含關係企業)或他人之營業秘密予任何第三人。
(5) 智慧財產權：員工於職務上或利用光寶有形或無形之資源所創作或完成之智慧財產權或其他相關利益，專屬於光寶或由光寶所指定之特定人享有。

本公司秉持客戶滿意、卓越的執行力、創新、誠信之企業核心價值，並以追根究柢的精神營造積極正向且和諧的勞資關係，共創雙贏。

7. 工作環境與員工人身安全保護措施

本公司遵照職業安全衛生法及其施行細則、職業安全衛生設施規則、勞動檢查法及其施行細則、危險性工作場所審查暨檢查辦法、加強勞工安全衛生管理作業要點、勞動基準法及其施行細則、安全衛生設施標準等有關規定確實辦理。此外任用新進員工時即提供職前體檢及職業安全衛生教育訓練，對在職員工實施定期健康檢查，對於從事特別危害健康之作業者，提供適當之安全防護器具，並施行特定項目之健康檢查，實施健康管理，並定期舉辦安全衛生教育訓練課程，例如電氣安全、危險物及有害物之使用與管理、作業時如何避免不安全之動作行為及定期之消防演練等課程。

為有效防止職業病及職業災害之發生，各廠有工作環境及安全衛生推廣小組，並結合內稽，總部稽核(每年定期舉辦環境安全、工安安全、衛生安全及消防安全活動)。督導全公司之環境安全衛生及改善作業，而職場零災害更是本公司經營及管理之指標。

(二) 最近二年度及截至刊印日止，公司無重大勞資爭議發生。

六、重要契約

列示截至年報刊印日止仍有效存續及最近年度到期之供銷契約、技術合作契約、工程契約、長期借款契約及其他足以影響股東權益之重要契約之當事人、主要內容、限制條款及契約起訖日期。

契約性質	當事人	契約起迄日期	主要內容	限制條款
製造銷售合約	數家跨國企業(涵蓋3C與IT等產業)	西元(下同)2003年6月2日~	LED封裝及照明應用、汽車電子零組件、光碟機、固態硬碟、電源供應器、多功能事務機(MFP)、電腦鍵盤及機殼、伺服器及網通設備零組件、手持裝置之機殼及機構件等產品或相關零組件之設計、製造與銷售。	保密條款
授權合約	數家專利技術擁有者或使用者(涵蓋光電、IT、影音播放及鍵盤等相關技術領域)	2004年1月20日~	技術授權與權利金支付或收取事宜	保密條款

陸、財務概況

一、最近五年度簡明財務資料

(一) 簡明資產負債表及綜合損益表

1. 簡明資產負債表(合併報表)

單位：新台幣仟元

項目＼年度		最近五年度財務資料(註1)					當年度截至108年3月31日財務資料(註2)
		103年度	104年度	105年度	106年度	107年度	
流動資產		153,720,896	150,313,451	157,924,039	145,063,307	157,984,918	141,237,662
不動產、廠房及設備		36,107,216	33,389,439	27,826,214	22,490,411	20,484,992	21,116,811
無形資產		16,298,963	15,938,232	15,209,734	9,828,658	5,914,084	6,010,474
其他資產		10,408,960	10,012,741	9,896,801	12,613,381	12,752,075	13,943,749
資產總額		216,536,035	209,653,863	210,856,788	189,995,757	197,136,069	182,308,696
流動負債	分配前	120,288,626	109,830,689	116,321,118	114,596,707	120,612,081	102,128,077
	分配後	124,901,723	114,944,182	123,185,650	121,461,238	(註3)	(註3)
非流動負債		17,085,418	20,139,581	15,255,234	1,631,621	1,845,587	2,719,786
負債總額	分配前	137,374,044	129,970,270	131,576,352	116,228,328	122,457,668	104,847,863
	分配後	141,987,141	135,083,763	138,440,884	123,092,859	(註3)	(註3)
歸屬於母公司業主之權益		74,970,727	75,988,511	75,931,535	70,511,478	71,323,756	74,082,583
股本		23,416,737	23,349,283	23,508,670	23,508,670	23,508,670	23,508,670
資本公積	分配前	27,594,927	27,326,434	27,497,719	27,575,950	21,745,417	21,745,095
	分配後	27,594,927	27,326,434	27,497,719	21,675,274	(註3)	(註3)
保留盈餘	分配前	20,955,605	23,366,328	27,496,140	23,219,598	30,545,001	31,999,117
	分配後	16,225,424	18,136,089	20,631,608	22,255,743	(註3)	(註3)
其他權益		4,252,180	3,195,188	(1,322,272)	(2,544,018)	(3,226,610)	(1,921,577)
庫藏股票		(1,248,722)	(1,248,722)	(1,248,722)	(1,248,722)	(1,248,722)	(1,248,722)
非控制權益		4,191,264	3,695,082	3,348,901	3,255,951	3,354,645	3,378,250
權益總額	分配前	79,161,991	79,683,593	79,280,436	73,767,429	74,678,401	77,460,833
	分配後	74,548,894	74,570,100	72,415,904	66,902,898	(註3)	(註3)

註1：上列各年度財務資料均經會計師查核簽證。

註2：上列財務資料業經會計師核閱。

註3：一百零七年度之盈餘分派案尚未經股東常會決議。

2. 簡明綜合損益表(合併報表)

單位：新台幣仟元

年度 / 項目	最近五年度財務資料（註1）					當年度截至108年3月31日財務資料（註2）
	103年度	104年度	105年度	106年度	107年度	
營業收入	230,631,974	216,928,734	229,571,758	214,564,322	207,109,088	41,172,944
營業毛利	28,248,972	28,141,217	31,258,268	27,709,817	27,102,249	5,406,444
營業淨利	7,129,201	8,652,823	12,709,260	8,343,964	7,485,813	1,154,671
營業外收入及支出	621,789	1,353,818	(66,233)	(4,972,370)	3,298,308	782,141
稅前淨利	7,750,990	10,006,641	12,643,027	3,371,594	10,784,121	1,936,812
本期淨利	5,679,573	7,312,832	9,372,564	2,631,131	7,967,084	1,472,121
本期其他綜合損益（稅後淨額）	1,952,918	(1,195,235)	(4,785,986)	(1,312,761)	(348,578)	1,335,077
本期綜合損益總額	7,632,491	6,117,597	4,586,578	1,318,370	7,618,506	2,807,198
淨利歸屬於母公司業主	6,461,659	7,222,899	9,416,351	2,629,334	7,956,838	1,464,846
淨利歸屬於非控制權益	(782,086)	89,933	(43,787)	1,797	10,246	7,275
綜合損益總額歸於母公司業主	8,307,615	6,080,431	4,845,911	1,366,244	7,602,588	2,769,879
綜合損益總額歸於非控制權益	(675,124)	37,166	(259,333)	(47,874)	15,918	37,319
每股盈餘(元)(註3)	2.77	3.1	4.05	1.13	3.42	0.63

註1：上列各年度財務資料均經會計師查核簽證。

註2：上列財務資料業經會計師核閱。

註3：每股盈餘係以各該年度發行流通在外股數依加權平均法計算，其因盈餘及資本公積轉增資或股票分割之股數，則追溯調整計算。

3. 簡明資產負債表(個體報表)

單位：新台幣仟元

項目＼年度		最近五年度財務資料(註1)				
		103 年度	104 年度	105 年度	106 年度	107 年度
流動資產		51,087,876	49,511,854	60,508,979	56,494,254	58,140,030
不動產、廠房及設備		7,378,066	6,879,323	6,425,996	6,654,089	7,640,678
無形資產		7,074,562	6,742,250	6,177,890	5,995,675	5,496,986
其他資產		78,380,067	83,560,563	82,889,824	69,604,651	78,236,087
資產總額		143,920,571	146,693,990	156,002,689	138,748,669	149,513,781
流動負債	分配前	57,694,693	57,325,502	69,926,269	66,901,647	76,696,521
	分配後	62,307,790	62,438,995	76,790,801	73,766,178	(註3)
非流動負債		11,255,151	13,379,977	10,144,885	1,335,544	1,493,504
負債總額	分配前	68,949,844	70,705,479	80,071,154	68,237,191	78,190,025
	分配後	73,562,941	75,818,972	86,935,686	75,101,722	(註3)
業主權益		74,970,727	75,988,511	75,931,535	70,511,478	71,323,756
股 本		23,416,737	23,349,283	23,508,670	23,508,670	23,508,670
資本公積	分配前	27,594,927	27,326,434	27,497,719	27,575,950	21,745,417
	分配後	27,594,927	27,326,434	27,497,719	21,675,274	(註3)
保留盈餘	分配前	20,955,605	23,366,328	27,496,140	23,219,598	30,545,001
	分配後	16,225,424	18,136,089	20,631,608	22,255,743	(註3)
其他權益		4,252,180	3,195,188	(1,322,272)	(2,544,018)	(3,226,610)
庫藏股票		(1,248,722)	(1,248,722)	(1,248,722)	(1,248,722)	(1,248,722)
權益總額	分配前	74,970,727	75,988,511	75,931,535	70,511,478	71,323,756
	分配後	70,357,630	70,875,018	69,067,003	63,646,947	(註3)

註1：上列各年度財務資料均經會計師查核簽證。

註2：於國際財務報導準則規範下，每季僅出具合併報表。

註3：一百零七年度之盈餘分派案尚未經股東常會決議。

4. 簡明綜合損益表(個體報表)

單位：新台幣仟元

年度 / 項目	最近五年度財務資料（註1）				
	103年度	104年度	105年度	106年度	107年度
營業收入	115,792,248	124,629,248	148,726,192	139,242,604	137,169,390
營業毛利淨額	10,915,330	14,077,312	15,454,669	14,878,079	12,248,189
營業淨利	2,716,119	2,930,331	4,985,008	3,430,505	835,868
營業外收入及支出	3,711,456	5,402,120	5,999,090	(2,010,899)	7,793,329
稅前淨利	6,427,575	8,332,451	10,984,098	1,419,606	8,629,197
本期淨利	6,461,659	7,222,899	9,416,351	2,629,334	7,956,838
本期其他綜合損益（稅後淨額）	1,845,956	(1,142,468)	(4,573,760)	(1,263,090)	(354,250)
本期綜合損益總額	8,307,615	6,080,431	4,842,591	1,366,244	7,602,588
每股盈餘(元)(註2)	2.77	3.1	4.05	1.13	3.42

註1：上列各年度財務資料均經會計師查核簽證。

註2：每股盈餘係以各該年度發行流通在外股數依加權平均法計算，其因盈餘及資本公積轉增資或股票分割之股數，則追溯調整計算。

註3：於國際財務報導準則規範下，每季僅出具合併報表。

(二) 影響上述財務報表作一致性比較之重要事項及其發生對當年度財務報表之影響：無。

(三) 最近五年度簽證會計師姓名及查核意見

1 最近五年度簽證會計師姓名及其查核意見

年 度	會計師事務所	簽證會計師	查核意見
103年度	勤業眾信聯合會計師事務所	柯志賢、張清福	無保留意見
104年度	勤業眾信聯合會計師事務所	柯志賢、張清福	無保留意見
105年度	勤業眾信聯合會計師事務所	柯志賢、張清福	無保留意見
106年度	勤業眾信聯合會計師事務所	邱盟捷、蔡振財	無保留意見
107年度	勤業眾信聯合會計師事務所	邱盟捷、蔡振財	無保留意見

2. 最近五年度更換會計師之原因說明：

配合勤業眾信聯合會計師事務所內部輪調機制，故自106年第四季起本公司財務報告簽證會計師變更為邱盟捷會計師及蔡振財會計師。

二、最近五年度財務分析

(一)財務分析(合併報表)

分析項目 \ 年度		最近五年度財務分析(註1)					當年度截至108年3月31日財務資料(註1)
		103年	104年	105年	106年	107年	
財務結構(%)	負債占資產比率	63.44	61.99	62.40	61.17	62.12	57.51
	長期資金占不動產、廠房及設備比率	266.56	298.97	339.74	335.25	373.56	379.70
償債能力	流動比率(%)	127.79	136.86	135.77	126.59	130.99	138.29
	速動比率(%)	101.02	108.42	111.10	99.78	103.38	110.43
	利息保障倍數	12.51	18.29	23.71	6.58	13.32	9.91
經營能力	應收款項週轉率(次)	4.53	4.23	4.09	3.75	4.17	3.99
	平均收現日數	80.57	86.28	89.24	97.33	87.52	91.47
	存貨週轉率(次)	6.62	5.96	6.61	6.22	5.48	4.47
	應付款項週轉率(次)	3.26	3.09	3.19	3.06	3.27	3.00
	平均銷貨日數	55.13	61.24	55.21	58.68	66.60	81.65
	不動產、廠房及設備週轉率(次)	6.39	6.50	8.25	8.53	9.64	7.92
	總資產週轉率(次)	1.07	1.03	1.09	1.07	1.07	0.87
獲利能力	資產報酬率(%)	2.91	3.66	4.68	1.56	4.48	3.47
	權益報酬率(%) (註3)	8.73	9.57	12.40	3.59	11.22	8.06
	稅前純益占實收資本額比率(%)	33.10	42.86	53.78	14.34	45.87	32.95
	純益率(%)	2.46	3.37	4.08	1.23	3.85	3.58
	每股盈餘(元) (註4)	2.77	3.10	4.05	1.13	3.42	0.63
現金流量	現金流量比率(%)	11.75	14.16	12.48	9.73	11.18	(註2)
	現金流量允當比率(%)	91.47	105.35	115.35	110.93	103.32	(註2)
	現金再投資比率(%)	6.23	8.09	7.44	3.82	6.11	(註2)
槓桿度	營運槓桿度	2.08	1.84	1.54	1.73	1.67	(註2)
	財務槓桿度	1.10	1.07	1.05	1.08	1.13	(註2)

註1：上列財務資料業經會計師查核或核閱。

註2：損益期間僅有一季，故不予列示財務分析。

註3：係母公司權益報酬率。

註4：每股盈餘係以各該年度發行流通在外股數依加權平均法計算，其因盈餘及資本公積轉增資之股數，則追溯調整計算。

最近二年度各項財務比率變動達百分之二十，其說明如下：

1.利息保障倍數增加：主係本年度認列手機產業可攜式影像事業群之營業讓與溢價；提列手機產業可攜式機構事業群之商譽及設備減損較去年度減少，致本年度獲利增加。

2.資產報酬率、權益報酬率、稅前純益占實收資本比率、純益率及每股盈餘增加：同1.說明。

3.現金再投資比率資加：主係本年度以營業讓與方式讓售手機產業可攜式影像事業群主要部分之營業與資產致機器設備減少及營業活動淨現金流量較去年增加所致。

(二)財務分析(個體報表)

分析項目 \ 年度		最近五年度財務分析(註1)				
		103年	104年	105年	106年	107年
財務結構(%)	負債占資產比率	47.91	48.20	51.33	49.18	52.30
	長期資金占不動產、廠房及設備比率	1,168.68	1,299.09	1,339.50	1,079.74	953.02
償債能力	流動比率(%)	88.55	86.37	86.53	84.44	75.81
	速動比率(%)	72.36	66.72	72.89	71.96	62.39
	利息保障倍數	18.34	25.43	36.65	4.67	20.14
經營能力	應收款項週轉率(次)	4.03	3.73	3.95	3.38	3.48
	平均收現日數	90.57	97.85	92.40	107.98	104.88
	存貨週轉率(次)	16.95	10.35	12.23	13.47	13.29
	應付款項週轉率(次)	4.19	4.10	3.96	3.29	3.23
	平均銷貨日數	21.53	35.26	29.84	27.09	27.46
	不動產、廠房及設備週轉率(次)	15.69	18.12	23.14	21.29	19.19
	總資產週轉率(次)	0.80	0.85	0.95	0.94	0.95
獲利能力	資產報酬率(%)	4.98	5.17	6.39	2.00	5.77
	權益報酬率(%)	8.73	9.57	12.40	3.59	11.22
	稅前純益占實收資本額比率(%)	27.45	35.69	46.72	6.04	36.71
	純益率(%)	5.58	5.80	6.33	1.89	5.80
	每股盈餘(元)(註2)	2.77	3.10	4.05	1.13	3.42
現金流量	現金流量比率(%)	0.58	9.85	18.20	3.69	11.24
	現金流量允當比率(%)	67.41	60.54	75.77	73.22	78.47
	現金再投資比率(%)	-7.03	1.17	8.85	-6.06	2.37
槓桿度	營運槓桿度	1.29	1.40	1.23	1.31	2.05
	財務槓桿度	1.16	1.13	1.07	1.13	2.17

註1：上列財務資料業經會計師查核簽證。

註2：每股盈餘係以各該年度發行流通在外股數依加權平均法計算，其因盈餘及資本公積轉增資之股數，則追溯調整計算。

最近二年度各項財務比率變動達百分之二十，其說明如下：

1. 利息保障倍數、資產報酬率、權益報酬率、稅前純益占實收資本額比率、純益率及每股盈餘上升：

   主係本年度認列手機產業可攜式影像事業群主要部份營業與資產之營業讓與溢價；提列手機產業可攜式機構事業群之商譽減損較去年減少，致本年度獲利增加。

2. 現金流量比率及現金再投資比率上升：主係本年度營業活動之淨現金流入較去年增加所致。

3. 營運槓桿度及財務槓桿度上升：主係營業利益減少所致。

分析項目之計算公式如下：

1. 財務結構

(1)負債占資產比率=負債總額/資產總額。

(2)長期資金占不動產、廠房及設備比率=（權益總額+非流動負債）/ 不動產、廠房及設備淨額。

2. 償債能力

(1)流動比率 = 流動資產 / 流動負債。

(2)速動比率 =（流動資產 - 存貨 - 預付費用）/ 流動負債。

(3)利息保障倍數 = 所得稅及利息費用前純益 / 本期利息支出。

3. 經營能力

(1)應收款項（包括應收帳款與因營業而產生之應收票據）週轉率 = 銷貨淨額 / 各期平均應收款項（包括應收帳款與因營業而產生之應收票據）餘額。

(2)平均收現日數 = 365 / 應收款項週轉率。

(3)存貨週轉率 = 銷貨成本 / 平均存貨額。

(4)應付款項（包括應付帳款與因營業而產生之應付票據）週轉率 = 銷貨成本 / 各期平均應付款項（包括應付帳款與因營業而產生之應付票據）餘額。

(5)平均銷貨日數 = 365 / 存貨週轉率。

(6)不動產、廠房及設備週轉率 = 銷貨淨額 / 平均不動產、廠房及設備淨額。

(7)總資產週轉率 = 銷貨淨額 / 平均資產總額。

4. 獲利能力

(1)資產報酬率 =〔稅後損益 + 利息費用×（1 - 稅率）〕/ 平均資產總額。

(2)權益報酬率 = 稅後損益 / 平均權益總額。

(3)稅前純益占實收資本額比率=稅前純益/實收資本額

(4)純益率 = 稅後損益 / 銷貨淨額。

(5)每股盈餘 =（歸屬於母公司業主之損益 - 特別股股利）/ 加權平均已發行股數。

5. 現金流量

(1)現金流量比率 = 營業活動淨現金流量 / 流動負債。

(2)淨現金流量允當比率 = 最近五年度營業活動淨現金流量 / 最近五年度（資本支出 + 存貨增加額 + 現金股利）。

(3)現金再投資比率 =（營業活動淨現金流量 - 現金股利）/（不動產、廠房及設備毛額 + 長期投資 + 其他非流動資產 + 營運資金）。

6. 槓桿度：

(1)營運槓桿度 =（營業收入淨額 - 變動營業成本及費用） / 營業利益。

(2)財務槓桿度 = 營業利益 /（營業利益 - 利息費用）。

三、最近年度財務報告之審計委員會查核報告書

光寶科技股份有限公司

審計委員會查核報告書

董事會造送本公司民國一〇七年度營業報告書、財務報告及盈餘分配之議案，其中財務報告業經委託勤業眾信聯合會計師事務所邱盟捷、蔡振財會計師查核竣事並出具查核報告。上述營業報告書、財務報告及盈餘分配之議案經本審計委員會查核，認為尚無不符，爰依證券交易法第十四條之四及公司法第二百一十九條之規定報告如上， 敬請鑒察。

此　　致

本公司一〇八年股東常會

光寶科技股份有限公司

審計委員會召集人　薛明玲

中　華　民　國　一　〇　八　　年　　二　　月　　二　十　六　　日

四、最近年度合併財務報告暨會計師查核報告

請參閱本年報第127頁至第252頁。

五、最近年度個體財務報告暨會計師查核報告

請參閱本年報第253頁至第343頁。

六、財務週轉困難及其影響

公司及其關係企業最近年度及截至年報刊印日止，如有發生財務週轉困難情事，應列明其對本公司財務狀況之影響：無

柒、財務狀況及財務績效之檢討分析與風險事項

一、財務狀況

單位：新台幣仟元

項目＼年度	106年度	107年度	差異	
			金額	%
流動資產	145,063,307	157,984,918	12,921,611	9
不動產、廠房及設備	22,490,411	20,484,992	(2,005,419)	(9)
無形資產	9,828,658	5,914,084	(3,914,574)	(40)
資產總額	189,995,757	197,136,069	7,140,312	4
流動負債	114,596,707	120,612,081	6,015,374	5
非流動負債	1,631,621	1,845,587	213,966	13
負債總額	116,228,328	122,457,668	6,229,340	5
股本	23,508,670	23,508,670	-	-
資本公積	27,575,950	21,745,417	(5,830,533)	(21)
保留盈餘	23,219,598	30,545,001	7,325,403	32
股東權益總額	73,767,429	74,678,401	910,972	1

公司最近二年度資產、負債及股東權益發生重大變動項目(前後期變動達百分之二十以上，且變動金額達新臺幣一千萬元者)之主要原因及其影響及未來因應計畫：

(1) 107年度無形資產減少，主係提列商譽減損所致。

(2) 107年度資本公積減少，主係資本公積發放現金所致。

(3) 107年度保留盈餘增加，主係增加107年度淨利所致。

二、財務績效

(一)財務績效比較分析

單位：新台幣仟元；%

項目＼年度	106年度	107年度	增(減)金額	變動比例%
營業收入淨額	214,564,322	207,109,088	(7,455,234)	(3)
營業成本	186,854,505	180,006,839	(6,847,666)	(4)
營業毛利	27,709,817	27,102,249	(607,568)	(2)
營業費用	19,365,853	19,616,436	250,583	1
營業淨利	8,343,964	7,485,813	(858,151)	(10)
營業外(支出)收入	(4,972,370)	3,298,308	8,270,678	(166)
稅前淨利	3,371,594	10,784,121	7,412,527	200
所得稅費用	740,463	2,817,037	2,076,574	280
稅後淨利	2,631,131	7,967,084	5,335,953	203

1. 最近二年度增減比例變動分析說明

   (1) 本年度營業外(支出)收入合計數增加，主係本年度認列手機產業可攜式影像事業群營業讓與溢價；提列手機產業可攜式機構事業群之商譽及設備減損金額較去年度減少所致。

   (2) 本年度所得稅費用增加，主係本年度獲利增加所致。

2. 公司主要營業內容改變之原因，若營運政策、市場狀況、經濟環境或其他內外在因素已發生或預期將發生重大之變動，其事實及影響變動與對公司未來財務業務之可能影響及因應計畫：無。

(二)預期未來一年度銷售數量及其依據與公司預期銷售數量得以持續成長或衰退之主要影響因素

1. 參考包括光電科技協進會等市場研究機構及各券商研究部之報告，本公司對未來主要產品 (服務) 相關市場規模與成長性研判如下：

主要產品	預估2019年市場規模	預估未來2~3年之年度複合成長率(%)
光電產品-LED	約 185 億美金	1%~3%
資訊產品-電源供應器	約 162 億美金	0.5%~1%
儲存產品-個人電腦及伺服器固態硬碟	約 206 億美金	17%~18%

2. 競爭利基及發展遠景

   本公司具備優異的研發設計能力，無論在手機、影像、視訊、網路與週邊零組件產品，均可為客戶提供全套整合解決方案及產品組合，具有上下游整合的優勢並深耕研發，以專注的資源持續開發新產品，提供客戶最佳的服務，使得本公司與傳統 EMS/ODM廠之間有明顯之區隔。本公司具備高效率、精緻化跨國經營的管理團隊，將可持續擴大競爭優勢。

三、現金流量

(一) 最近年度現金流量變動分析

單位：新台幣仟元

期初現金餘額(1)	全年來自營業活動淨現金流量(2)	全年現金流出量(3)	現金剩餘(不足)數額(1)+(2)-(3)	現金不足額之補救措施	
				投資計畫	理財計畫
57,783,860	13,483,544	7,982,103	63,285,301	-	-

1. 營業活動：淨現金流入13,483,544仟元，主要係銷售交易所產生之淨現金流入所致。
2. 投資活動：淨現金流出134,470仟元，主要係購置不動產、廠房及設備所致。
3. 籌資活動：淨現金流出7,313,460仟元，主要係償還短期借款及發放現金股利所致。
4. 匯率變動對現金之流出影響數 534,173仟元。

現金不足額之補救措施及流動性分析：不適用。

(二) 流動性分析及流動性不足之改善計畫

項目＼年度	106年度	107年度	增(減)比率(%)
現金流量比率	9.73	11.18	15%
現金流量允當比率	110.93	103.32	-7%
現金再投資比率	3.82	6.11	60%
增減比率變動分析說明： (1) 現金流量比率上升，主要係本年度營業活動之淨現金流入較去年同期增加所致。 (2) 現金再投資比率上升，同(1)之說明。。 流動性不足之改善計畫：不適用。			

(三) 未來一年現金流動性分析

單位：新台幣仟元

期初現金餘額(1)	預計全年來自營業活動淨現金流量(2)	預計全年現金流出量(3)	預計現金剩餘(不足)數額(1)+(2)-(3)	預計現金不足額之補救措施	
				投資計畫	理財計畫
63,285,301	12,535,515	12,154,557	63,666,259	-	-

1. 營業活動：淨現金流入12,535,515仟元，主要係銷售交易所產生之淨現金流入所致
2. 投資活動：淨現金流出5,601,897仟元，主要係購置不動產、廠房及設備所致。
3. 籌資活動：淨現金流出6,552,660仟元，主要係發放現金股利所致。

預計現金不足額之補救措施及流動性分析：不適用。

四、重大資本支出對財務業務之影響

(一) 重大資本支出之運用情形及資金來源

單位：新台幣仟元

計劃項目	實際或預期之資金來源	所需資金總價	106年度	107年度	108年度	109年度	110年度
生產及廠務設備	營運資金	8,024,609	2,735,718	2,174,711	3,114,180	-	-
研發設備	營運資金	1,875,864	732,471	545,057	598,336	-	-
IT設備擴充及升級	營運資金	882,522	436,367	265,409	180,746	-	-
興建廠房	營運資金	1,262,836	200,889	430,490	631,457	-	-
其他	營運資金	4,958,484	4,878,563	46,182	33,739	-	-
合計		17,004,315	8,984,008	3,461,849	4,558,458	-	-

(二) 預期可能產生效益說明：不適用。

五、轉投資政策

最近年度轉投資政策，其獲利或虧損之主要原因、改善計畫及未來一年投資計畫：本公司未來仍將持續專注核心事業的成長，轉投資也將以與本公司核心事業相關之事業為主，並適時處分非核心項目。

六、風險事項之分析評估

(一) 風險管理之組織架構

財務：

1. 企業資金安全與資金利率風險規避

   資金管理工作包括債務與風險控制、資金運作控制和投資規模的控制。

   (1) 定期進行全球現金盤點，異常追蹤，提高資金收益，增加盈利能力，避免外部危機造成企業資產縮水。

   (2) 每月執行 AR / AP 預估，以利資金調度規劃。

   (3) 依照SOP分層授權核准, 透過ERP系統加密後採用電子銀行付款，強化付款安全。

   (4) 定期檢視最適現金及資本結構，進行資金規劃，以達最佳現金規模。

2. 企業匯兌風險規避

   (1) 本公司每日監控外幣部位、營收達成率、存貨增減變化。

   (2) 每日估算當月YTD與月底外匯損益。

   (3) 建立外匯部位預測財務模型即時執行避險。

   (4) 每月檢討部位預測差異，外匯損益原因並改善，清晰掌握外幣資產藉與負債抵銷之淨額，降低因匯率波動造成營運風險。

3. 企業財產安全與責任風險管理暨損害防阻

   財產風險管理聯同保險公司及保險經紀人共同執行：

   (1) 針對各類的財產風險安排適當的保險，將風險轉嫁給保險公司。

   (2) 針對財產風險、貨物運輸、產品責任及其他風險控管，定期舉辦風險課程或研討會，以確保相關部門及廠區充份掌握風險來源並及早排除風險、降低可能之損失。

   (3) 定期對貨物運輸、產品責任(AAA)及廠區安全(紅外線熱影像檢測、財產防護)進行查勘。

   (4) 進行各廠區之風險評比(Risk Grading)，持續輔導廠區落實風險管理計劃。

   (5) 輔導廠區導入企業持續營運計畫(BCP)

4. 企業應收帳款安全與客戶信用風險規避

   (1) 徵信客戶，了解客戶行業別特性，執行信用評等管理。

   (2) 定期審核客戶信用額度及付款條件，降低曝險額度及優化付款天期。

   (3) 客戶年度信用審核機制，定期檢視客戶營運狀況，追蹤客戶風險變化，並安排適當的保險，以轉嫁應收帳款風險。

   (4) 特殊交易審核，控管超額出貨風險，嚴密追蹤帳款回收進度，確保帳款即時回收，降低客戶信用風險。

   (5) 定期舉辦信用風險的教育訓練課程，強化業務同仁風險管理意識。

經營管理：

根據集團整體發展戰略，協助營運單位進行長期及年度事業規劃，並建構內部經營管理資訊系統，協助管理階層有效掌握影響營運績效之重要關鍵因素及可能風險，進行妥適資源分配及管控，以優化整體集團經營結果。

資訊：

確保公司資訊系統運作之高可用性，執行網路及系統資訊安全控管與防護措施，提供管理階層正確之即時管理資訊，以提昇決策品質，並降低公司營運及資訊安全風險。

法務：

負責法律風險評估，包括：透過合約審核程序，辨識合約風險並建議管控對策；就內部制度、法令遵循、糾紛爭訟、併購、智慧財產權管理等事項，提供法律諮詢及處理建議；以及就公司印信製發、使用、廢止等事項進行監督管理，以降低公司整體法律風險。

稽核：

依風險評估結果擬訂及執行年度稽核計劃，評估內部控制制度設計與執行之有效性，協助風險管理組織及營運單位設計以風險管理為基礎之控制作業。

企業投資：

參酌集團策略發展佈局、科技產業發展趨勢及國際經濟狀態，配合集團經營戰略規劃，分析評估投資目標之策略目的與效益，並追蹤投資後之成效與導入集團的管理，以降低投資風險。

公共關係/投資人關係：

負責建立公司與投資人、媒體及社會大眾之間的溝通橋樑，將公司營運相關各層面之資訊有效的傳達給外界，並確保資訊揭露之時效性、正確性及透明度以避免因企業形象造成之營運風險。此外，使投資人在公開、公平及公正的環境下充分掌握公司營運重大訊息以降低投資人風險。

人力資源：

負責有關人力資源管理及發展，規劃人力資源之政策與執行，定期進行人力盤點與查核、規劃並執行員工教育訓練與發展規劃、設計具競爭力的薪酬與員工福利措施、完整的培訓及在地人才發展培育計劃、員工個人資料保護與控管等，以降低可能對企業造成損害的各項人資風險。

資訊安全：

1.資訊安全之風險管理架構及資安政策：

(1) 光寶科技為確保資訊資產(與資訊處理相關之硬體、軟體、資料、文件及人員等)之機密性、完整性、可用性及適法性，並避免遭受內、外部蓄意或意外之威脅，衡酌本公司之業務需求，並參考ISO 27001資訊安全國際標準制訂光寶科技資安政策。

(2) 本公司於2018年全面導入資訊安全並制訂資訊安全管理架構，我們將資訊安全管理架構分為四個階層，第一階層為資訊安全政策，第二階層為資訊安全管理相關辦法，第三個階層為資訊安全相關管理程序，第四個階層為資訊安全相關表單及施行細則。

2.控制措施及具體管理方案

(1) 本公司為全面導入資訊安全體系於2017年底成立資訊安全管理組織(資訊安全政策推行小組及資訊安全技術控管小組)，主係確保資訊安全管理制度之運作，鑑別資訊安全管理制度之內、外部議題及利害相關團體對本公司之資訊安全要求與期望。並定期向資安委員會呈報公司資訊安全推展近況及需要委員會的協助部份。

(2) 公司內部流程之資訊安全之評估及管理
資安政策推行小組協同顧問對公司內各單位現行作業流程與資訊安全規範間之差異進行訪談與查核，針對資安差異及發現事項提出改善建議並要求矯正措施。

(3) 公司全體員工之資訊安全意識增強與權責分工

協同外部資安顧問進行相關資訊安全認知教育訓練，並錄製課程放置於公司線上教育訓練系統，規範全體員工每年至少進行一小時資訊安全相關教育訓練，廠區部分則由各廠區HR協助對線上人員進行宣導。

(4) 外部廠商須遵循之資訊安全要求
依據本公司第三方資訊作業管理辦法及資訊服務委外管理程序要求外部廠商須遵循本公司之資訊安全要求並同時於合約訂定遵循項目及違反賠償規定。

(5) 資訊安全指標之制定
本公司已於資訊安全管理辦法內訂定17項安全指標。

(6) 資訊作業持續運作計畫及演練作業
依照本公司資訊業務營運持續管理程序，資訊安全管理辦法規定每年進行資訊作業持續運作計畫及演練作業。

(7) 資訊安全事件與應對處理
依照本公司資訊安全事件通報及應變管理程序至各事業單位進行資安事件應對程序及演練。

(二) 最近年度利率、匯率變動、通貨膨脹情形對公司損益之影響及未來因應措施

1. 利率變動對公司損益之影響及未來因應措施：

本公司之現金管理政策以安全穩健操作為原則，除了保有安全之營運資金，閒餘資金主要存放於銀行定期存款。本公司截至107年12月31止之銀行借款約為NT300.9億，佔本公司總資產比例為15.3%。本公司在改善財務結構、充實中長期營運資金及降低利率變動風險之前提下，除定期評估市場資金狀況及銀行利率，審慎決定籌資方式，以取得較優惠之利率外，且評估於適當時機承作利率交換交易規避風險，故預期利率波動對本公司營運風險之影響不大。

2. 匯率變動對公司損益之影響及未來因應措施：

A. 匯兌損益來源：

本公司之營收、進銷貨所產生之應收帳款及應付帳款，其大宗主要報價幣別為美元，藉由外幣資產和負債相抵，將可大幅降低匯率風險，達到自然避險之效果。另，本公司所從事之各項衍生性商品交易，均以避險為目的，其因匯率變動產生之損益，大致與被避險項目之損益相抵銷，故市場匯率變動對本公司影響不大。截至107年12月31止匯兌損益佔營業收入及營業利益之比例表列如下：

單位:新台幣仟元

項目/年度	107年度
匯兌損益淨額 (A)	(497,693)
營業收入 (B)	207,109,088
佔營業收入之比例 (A)/(B)	0.24%
營業利益 (C)	7,485,813
佔營業利益之比例 (A)/(C)	6.65%

如上表所示，107年度匯兌損益淨額佔本公司營業收入及營業利益之比例分別為 0.24%及6.65%，其比例皆不大。

B. 因應匯率波動之措施：

本公司對於持有之外幣部位資產、負債，會依當時匯率走勢，適時以現匯、遠期外匯、或衍生性金融商品進行避險，並定期因應匯率波動，檢視並審慎評估後，適時調整，以規避匯率波動風險。由於本公司並不從事與本業無關或以交易為目的之外匯操作，一切均以避險為主，因此匯率波動並未給本公司帶來重大損益影響數。

3. 通貨膨脹對公司損益之影響及未來因應措施：

107年度台灣CPI年增率為 1.35%，通膨風險仍在可接受範圍內；且基於各國央行持續關注與積極管理通貨膨脹議題，並擬以暫緩升息方式因應，故預期未來通貨膨脹壓力應可有效控制，尚不致於重大影響本公司損益。

(三) 最近年度從事高風險、高槓桿投資、資金貸與他人、背書保證及衍生性商品交易之政策、獲利或虧損之主要原因及未來因應措施

1. 本公司並未從事高風險、高槓桿投資。
2. 資金貸與及背書保證政策：

(1) 資金貸與：

(a) 本公司資金貸與他人總額，不得超過本公司最近期財務報表淨值之40 %。

(b) 本公司資金貸與直接及間接持有表決權之股份不超過百分之五十之公司，其貸與資金個別之限額及總額均不得超過本公司最近期財務報表淨值之5% ; 本公司對轉投資直接及間接持有表決權之股份百分之五十以上之公司，其資金貸與之限額則不受前段之限制，但個別之限額及總額均不得超過本公司最近期財務報表淨值之40%。

(c) 除本辦法另有規定外，本公司資金貸與有業務往來之公司時, 個別貸與限額不得超過本公司最近一年度與其業務往來金額及不得超過本公司最近期財務報表淨值之5%, 總額不得超過本公司最近期財務報表淨值之5% ; 本公司資金貸與有短期融通資金必要之公司時, 個別貸與限額及總額均不得超過本公司最近期財務報表淨值之5%。

(d) 本公司直接及間接持有表決權股份百分之百之國外公司間，或本公司直接及間接持有表決權股份百分之百之國外公司對本公司從事資金貸與，不受貸與公司最近期財務報表淨值之40%之限制，但仍應訂定資金貸與總額及個別對象之限額，並應明定資金貸與期限。

(2) 背書保證：

(a) 本公司對外背書保證總金額，不得超過公司最近期財務報表淨值之百分之四十，本公司及子公司整體對外背書保證總金額，亦不得超過本公司最近期財務報表淨值之百分之四十，對單一企業背書保證之限額，不得超過本公司最近期財務報表淨值之百分之三十。

(b) 本公司對直接及間接持有表決權之股份超過百分之五十之公司，直接及間接對本公司持有表決權之股份超過百分之五十之公司或本公司直接及間接持有表決權股份達百分之九十以上之公司間為背書保證時，其個別背書保證總額不得超過本公司最近期財務報表淨值之百分之十。

(c) 除本辦法另有規定外，本公司對單一公司或本公司直接及間接持有表決權股份達百分之九十以上之公司間個別背書保證金額，均不得超過本公司最近期財務報表淨值百分之十；本公司對有業務關係之公司為背書保證時，除本辦法另有規定外，其個別背書保證金額應以最近十二個月之業務往來累積交易總額為限，且不得超過本公司最近期財務報表淨值百分之十。

3. 子公司資金貸與及背書保證政策：

對單一企業之背書保證限額及背書保證之總額係以該公司辦法計算。

上述修訂後之辦法俟本次股東會通過後適用

4. 本集團並無任何因背書保證而產生虧損之情況：

本集團截至107年12月31止，為100%持股之轉投資公司所進行之背書保證，均無任何虧損之情事。

本集團背書保證對象	關係	實際動支(新台幣仟元)	性質	附註
Lite-On Technology (Europe) B.V.	100%持股之轉投資公司	66,741	合約履約保證	無虧損情事
Lite-On Green Energy B.V.	100%持股之轉投資公司	330,169	合約履約保證	無虧損情事

5. 衍生性商品交易政策：

(1) 按本公司“取得或處分資產處理程序”訂定之政策及因應措施辦理。

(2) 避險部位係採帳列資產、負債相抵後之淨部位外，另得考慮未來營運所需之部位為外匯避險操作依據。

(3) 衍生性商品交易應以確保本公司業務之經營利潤，規避因匯率、利率或資產價格波動所引起之風險為目標，所有外匯相關交易全部以避險為目的，無關避險之交易一律不承作。

(四) 未來研發計畫及預計投入之研發費用

全公司及子公司全年預計投入之研發費用，將維持約為營業額的3%左右，維持穩健成長，如有新產業投資或適切的新技術標的，將再彈性增加研發費用投資。

研發投資計畫及進度

項次	最近年度研發計畫	目前進度	須再投入之研發費用(仟元)	預計完成量產時間	未來影響研發成功之主要因素
1	設計研發-48V DC輸入電源模塊，以滿足電信設備和5G應用的需求	20%	15,000	2020	(1) 使用拓撲的成熟度 (2) 元件庫的齊備和元件的選擇
2	研究伺服器電源模塊對大型資料中心電力設備的影響	50%	10,000	2019	(1) 足夠的模擬能力 (2) 正確的測試環境 (3) 足夠並正確的資料中心電力系統設計資訊
3	設計研發具成本競爭力之高效率(>96%)和高密度(>60W/in3)的電源模塊	20%	20,000	2020	(1) 材料研究的成熟度 (2) 研發工程師資源的專注度 (3) 使用拓撲的成熟度
4	30kW寬範圍直流輸出充電樁(輸出電壓: 250Vdc~1kVdc)	50%	15,000	2020	(1) 電路架構設計技術門檻 (2) 散熱設計方式
5	新型高功率交流充電樁	30%	11,000	2019	成本售價競爭力、相容性
6	低功率交流充電樁(旅充)	50%	10,000	2019	外型、體積尺寸、碾壓能力
7	高頻小型化一體機(AIO) PC內置式電源	25%	3,000	2019	(1) 電路與零件高頻化技術門檻 (2) 散熱設計方式

項次	最近年度研發計畫	目前進度	須再投入之研發費用(仟元)	預計完成量產時間	未來影響研發成功之主要因素
8	主流適配器小型化外接式NB電源。(新拓撲/新材料研究) (備註：ACF拓撲/平面變壓器)	55%	30,000	2019	(1) 新電源設計拓撲的實現 (2) 高功率轉換效率技術
9	高功率高密度適配器NB外接式電源	75%	10,000	2019	(1) 高功率轉移效率技術 (2) 新型 適配器散熱設計方式
10	65W高功率密度快充充電器	10%	5,000	2019	(1) 效率>= 91% (2) 熱管理
11	資料中心電源供應器系統	80%	5,000	2019	效率、散熱技術
12	7.2kW車載充電器	30%	10,000	2020	液態冷卻設計散熱方式
13	混合動力電動車雙向直流充電器	90%	5,000	2019	成本售價競爭力
14	符合Qi規範的65W筆電用無線充電器模組	50%	5,000	2019	平面變壓器線圈設計、藍芽通訊回授技術
15	交錯式功率因數修正器與諧振式轉換器	50%	5,000	2019	控制器的設計較為複雜
16	A3 ADF/FB掃描	55%	10,000	2020	送紙處理機構、高速掃描系統設計能力及製造、機構精簡設計
17	智能零售吸頂式偵測機	20%	15,000	2020	人工智能相關技術之開發(邊緣計算)
18	超薄鍵盤 專利LP2013-006-TW	90%	1,800	2020	剪刀射出精密度及相關組立公差控制，與客戶配合導入
19	磁鐵鍵盤 專利 LP2015-024-US.1(正式案)美國發明 LP2015-024-CN.1 LP2015-024-TW.1	90%	2,800	2020	磁鐵磁力取代傳統Rubber dome以取得兩個設計標的：可升降式鍵盤、超薄(手感獨特性/高使用壽命週期)，與客戶配合導入
20	第三代伺服器機箱硬碟模組全自動化組裝	20%	15,000	2019	製程效率、品質穩定性、成本競爭力
21	5G、AI、Block Chain應用伺服器機箱設計開發	20%	5,000	2019	系統整合完成度、功能彈性、成本競爭力
22	DCS 機櫃研發設計開發	20%	5,000	2019	結構穩定性、製程效率、成本競爭力
23	Gaming PC通用機箱設計開發	70%	5,000	2019	系統整合完成度、外觀設計及工藝

項次	最近年度研發計畫	目前進度	須再投入之研發費用(仟元)	預計完成量產時間	未來影響研發成功之主要因素
24	AI 光學自動檢測	50%	2,000	2019	製程效率、品質穩定性、成本競爭力
25	BD Archiving 設備研發	70%	20,000	2019	BD Archiving 的計畫針對儲存冷資料的儲存設備
26	新世代PCIe Gen 4 SSD傳輸介面研發	20%	70,000	2019	PCIe Gen 4 Host支援程度及筆電市場普及率
27	Continuous Integration(CI) SSD韌體管控驗證系統	80%	20,000	2019	對所有專案韌體掌握程度、增加寫入/讀取資料可靠度
28	第二代高精密多芯片LED頭燈模組	60%	6,000	2019	(1) 精密置件技術 (2) In-process精密量測技術 (3) 散熱設計 (4) 自動定位組裝技術
29	自動對位組裝&先進光學量測技術	10%	30,000	2019	(1) 光學量測技術 (2) 自動化組裝技術
30	車用紅外線百萬畫素影像感測模組	50%	60,000	2020	(1) 高效能散熱結構設計 (2) EMC設計 (3) IR LED 二次光學鏡頭 (4) 成本售價競爭力
31	全景天窗紋波防夾控制模組	30%	6,000	2019	(1) 電源雜訊干擾 (2) 防夾法規要求EC 74/60、FMVSS118-S5、GB 11552-2009
32	北美低炫高亮區域照明	30%	3,000	2019	高均勻度的光效調整 模組化光型分配
33	高效能與經濟型路燈平台	40%	3,000	2019	發展經濟型產品的模組設計 開發高光效的反射材料應用
34	澳洲安全低電壓號誌燈	10%	5,000	2020	線控可調光電源開發 高規格電氣特性電源開發
35	微型晶片級覆晶白光LED	60%	10,000	2019	高可靠性的晶片供應來源
36	高效率之功能型短波LED元件	70%	20,000	2019	高效率/高可靠性的晶片供應來源
37	穿戴式生理訊號感測器	40%	9,000	2019	跨知識領域合作平台
38	高性能跑步機用變頻器	90%	10,000	2019	關鍵技術掌控、產品可靠度、成本競爭力、客戶服務的即時性
39	高性能工業控制伺服驅動器與伺服馬達	60%	20,000	2019	
40	高性能工業伺服馬達	10%	10,000	2020	

項次	最近年度研發計畫	目前進度	須再投入之研發費用(仟元)	預計完成量產時間	未來影響研發成功之主要因素
41	高性能運動控制器	80%	10,000	2019	2ms實時控制Know-How，產品可靠度，成本競爭力，特定市場與應用之客制化功能模塊
42	IIoT網關以及通訊協定軟體	30%	10,000	2019	對於客戶在工廠實際應用IIoT網關的方法以及PLC通訊協定的完整性。
43	High Dynamic Range Wi-Fi Camera	90%	5,000	2019	(1) 無線傳輸的最佳化 (2) 光學調教的最適性
44	Battery Powered Wi-Fi Camera	50%	10,000	2019	(1) 系統能源耗用的規劃 (2) 變化偵測機製的設計
45	4K Ultra High Definition PoE/Wi-Fi Camera	30%	20,000	2019	(1) 低照度影像之清晰度 (2) 自動對焦演算法
46	Deep Learning/Video Analytic Smart Camera	30%	15,000	2019	(1) 硬體加速引擎的效能評估 (2) 影像辨識與深度學習模組的開發
47	LoRa 無線通訊模組	50%	5,000	2019	(1) 模組設計與製造成本 (2) 無線性能與功耗省電程度 (3) LoRaWan認證 (4) Ali Link Wan 認證
48	SigFox 無線通訊模組	50%	5,000	2019	(1) 模組設計與製造成本 (2) 無線性能與功耗省電程度 (3) SigFox Verify認證
49	NB-IOT無線通訊模組(海思Boudica 150 & MTK 2625 solutions)	80%	2,000	2019	(1) 模組設計與製造成本 (2) 無線性能與功耗省電程度 (3) 電信業者入網認證 (4) 客戶服務平台connectivity
50	A20 HPC (4U Server) High performance system for operational analysis (AI) center.	80%	30,000	2019	High performance operational and data analyze.
51	Head Up Display	80%	70,000	2019	(1) 光學系統精度與調教 (2) ISO 26262 認證 (3) ASPICE 開發流程
52	Wireless Charger	50%	60,000	2020	(1) 充電效率及EMC設計 (2) NFC功能 (3) ASPICE 開發流程
53	Telematics Box	30%	15,000	2019	(1) 軟硬體系統整合(RF和天線) (2) EMC、信賴性測試與散熱
54	TIA	10%	5,000	2020	(1) 鯊魚鰭多路天線設計 (2) T-BOX與多路天線系統整合
55	高速室外型交換器	5%	5,000	2020	(1) 高效能散熱設計 (2) 關鍵技術掌控
56	雲管理交換器設計	10%	6,000	2020	(1) 關鍵技術掌控 (2) 雲端管理平台成熟度

(五) 國內外重要政策及法律變動對公司財務業務之影響及因應措施

因歐盟個人資料保護法法令變更及施行，公司已協同外部顧問，評估各事業單位執行狀態，並提供相關建議作為事業單位導入相關作業規範之參考。

(六) 科技改變及產業變化對公司財務業務之影響及因應措施

產業推陳出新，科技日新月異，是科技產業競爭的常態。惟有充分掌握產品趨勢與關鍵技術，有效管理供應鏈，並與各產業領導廠商相互合作，方能維持企業長期營收成長與獲利性。

為避免少數產品線業績變化對營收和獲利的不利影響，本公司除了加強研發佈局，並透過緊密的定期策略檢討與績效管理，維持公司事業群/事業部的良好營收獲利組合，使公司業績和獲利維持穩健的成長。

本集團的全球產銷、存貨管理一向穩健嚴謹，產品研發也與時俱進，所以科技的改變及產業變化，反而創造了更多相對於同業有利的市場機會。

(七) 最近年度企業形象改變對企業危機管理之影響及因應措施

本公司重視企業聲譽的維護，積極保護公司形象和致力投入社會公益活動。本公司設有應變小組處理任何有可能影響本公司企業形象的意外狀況，應變計劃包括狀況分析、影響評估、因應狀況的解決方案、以及適當的預警措施等，作好企業危機之管理與預防。

(八) 進行併購之預期效益、可能風險及因應措施

投資併購標的之選擇以與本集團核心策略發展相符之標的為主，故在產品、市場、通路與客戶等面向有高度的關聯下，本公司對投資效益、組織整合及財務等風險均可獲得有效控制。

(九) 擴充產能之預期效益、可能風險及因應措施

本公司預估108年將投資於全球約台幣8億元擴充產能，以因應市場成長之產能需求，此資金來源將由營運資金支應。本公司營運資金充足，無資金不足之風險。

(十) 進貨或銷貨集中所面臨之風險及因應措施

光寶科技內部制定供應商管理辦法，對於不同供應商採購原物料降低集中採購風險，並定期審核供應商資格以確保原物料供應狀況無虞。

2018年未有佔進貨總額10%以上之供應商；客戶分散比率程度亦相當高，並無進貨集中或銷貨集中之風險疑慮。

(十一) 董事、監察人或持股超過百分之十之大股東，股權之大量移轉或更換對公司之影響、風險及因應措施：無。

(十二) 經營權之改變對公司之影響、風險及因應措施：無。

(十三)訴訟或非訟事件：

1.Carlos Fogelman在加拿大魁北克省法院、Fanshawe College of Applied Arts and Technology在加拿大安大略省法院、Neil Godfrey在加拿大英屬哥倫比亞省法院、Donald Woligroski在加拿大曼尼托巴省法院及Cindy Retallick在加拿大薩斯喀徹溫省法院分別於99年第2季至103年第2季間對母公司及子公司 - Philips & Lite-On Digital Solutions Corporation、Philips & Lite-On Digital Solutions USA, Inc.暨其他同業公司，提起反托拉斯團體訴訟，本案已於108年3月和解，和解條件內容對合併公司營運並無重大影響。

2.母公司及子公司 - LITE-ON SINGAPORE PTE. LTD. 於107年5月於美國舊金山聯邦法院向達方電子股份有限公司及其美國子公司提起鍵盤專利侵權訴訟；於107年6月，達方電子股份有限公司於相同法院反訴母公司及子公司 - LITE-ON, INC.、LITE-ON SINGAPORE PTE. LTD.及光寶電子（東莞）有限公司，侵害其鍵盤專利，本案已於108年4月9日簽署和解協議，雙方同意撤回所有相關訴訟，對合併公司營運並無重大影響。

3.蘇州達方電子有限公司於107年12月在中國江蘇蘇州中級人民法院向母公司及子公司 - 光寶電腦（常州）有限公司提起鍵盤相關專利之侵權訴訟；於108年2月母公司及子公司 - 光寶電子（廣州）有限公司於相同法院反訴達方電子股份有限公司及其蘇州子公司侵害相關鍵盤相關專利，本案已於108年4月9日簽署和解協議，雙方同意撤回所有相關訴訟，對合併公司營運並無重大影響。

4.原告 Public Lighting Authority of Detroit 控告子公司- LEOTEK ELECTRONICS USA LLC，指稱其所販售之LED路燈於保固期內有亮度衰減和燒毀等瑕疵，主張子公司- LEOTEK ELECTRONICS USA LLC違反先前所簽署之採購合約並請求支付損害賠償金，子公司已聘請外部律師針對該訴訟案進行妥善處理，目前評估對公司營運及財務無重大影響。

(十四) 其他重要風險及因應措施：無。

七、 其他重要事項：無。

捌、特別記載事項

一、關係企業相關資料

(一) 關係企業組織圖(投資架構)：

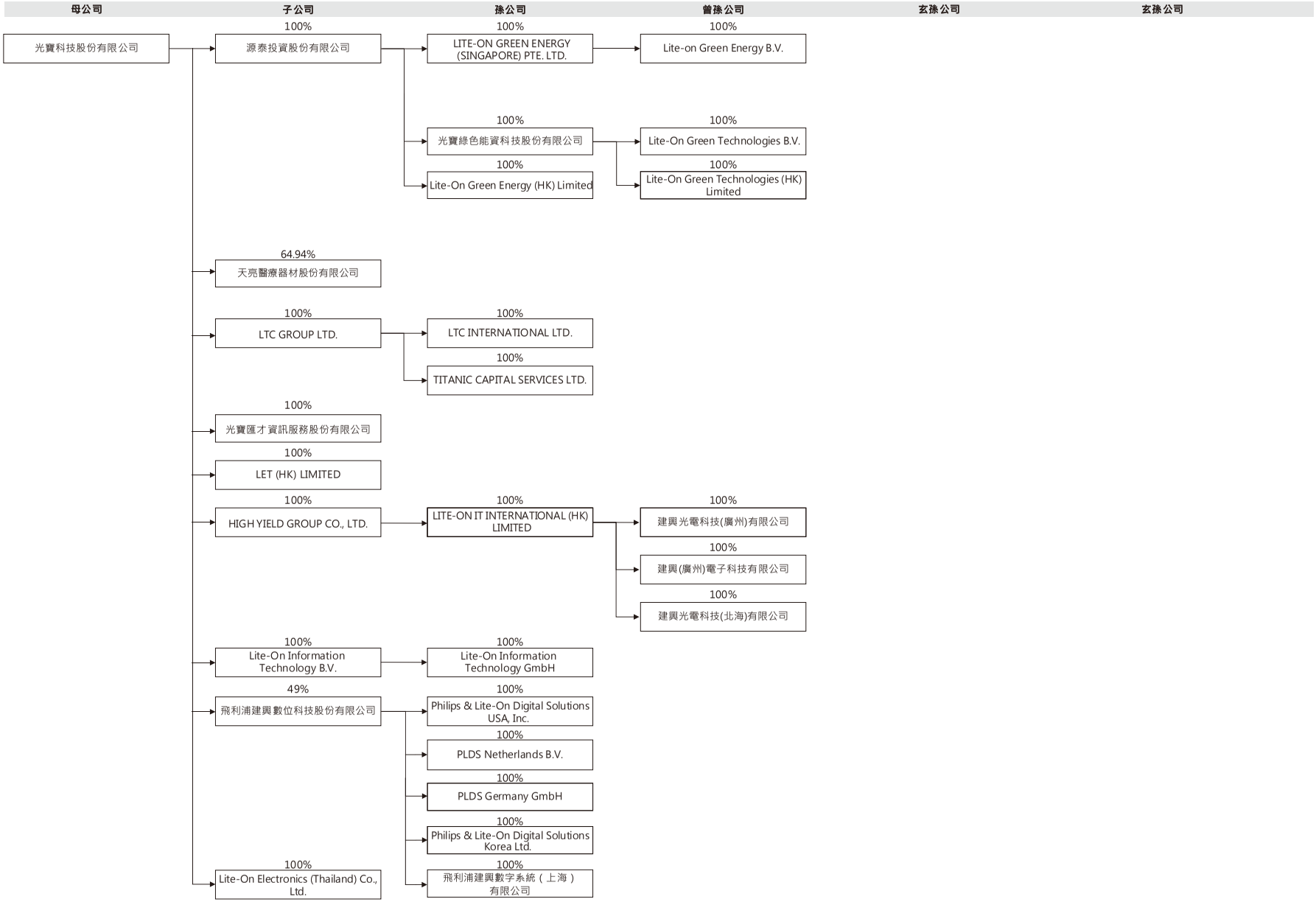

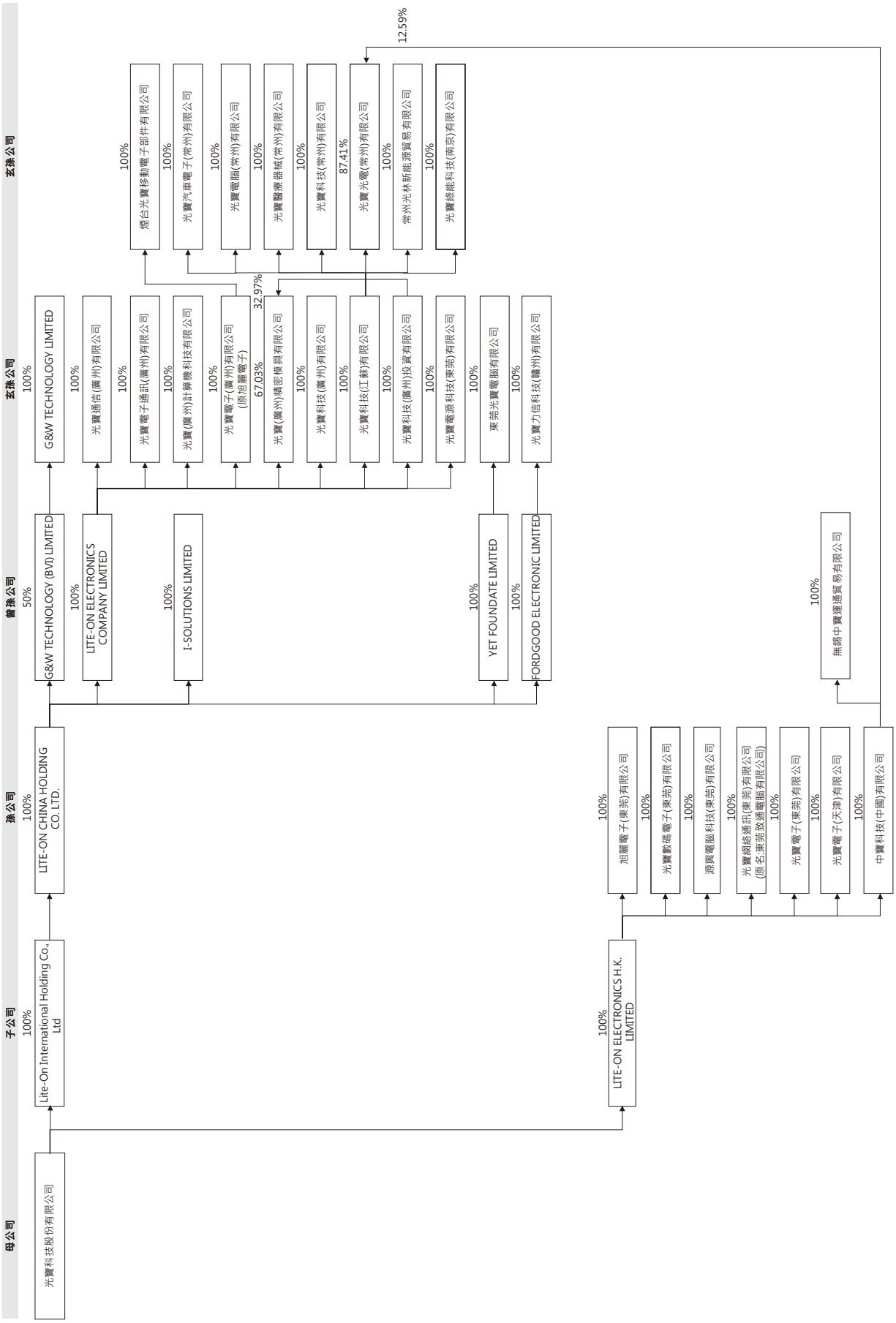
母公司
子公司
孫公司
曾孫公司
玄孫公司
玄孫公司
光寶科技股份有限公司
100%
Lite-On International Holding Co., Ltd
100%
LITE-ON CHINA HOLDING CO. LTD.
50%
G&W TECHNOLOGY (BVI) LIMITED
100%
G&W TECHNOLOGY LIMITED
100%
LITE-ON ELECTRONICS COMPANY LIMITED
100%
光寶通信(廣州)有限公司
100%
光寶電子通訊(廣州)有限公司
100%
I-SOLUTIONS LIMITED
100%
光寶(廣州)計算機科技有限公司
100%
光寶電子(廣州)有限公司
(原旭麗電子)
67.03%
32.97%
100%
光寶(廣州)精密模具有限公司
100%
光寶科技(廣州)有限公司
100%
光寶科技(江蘇)有限公司
100%
光寶科技(廣州)投資有限公司
100%
光寶電源科技(東莞)有限公司
100%
YET FOUNDATE LIMITED
100%
東莞光寶電腦有限公司
100%
FORDGOOD ELECTRONIC LIMITED
100%
光寶力信科技(福州)有限公司
100%
煙台光寶移動電子部件有限公司
100%
光寶汽車電子(常州)有限公司
100%
光寶電腦(常州)有限公司
100%
光寶醫療器械(常州)有限公司
100%
光寶科技(常州)有限公司
87.41%
光寶光電(常州)有限公司
100%
常州光林新能源貿易有限公司
100%
光寶綠能科技(南京)有限公司
12.59%
100%
LITE-ON ELECTRONICS H.K. LIMITED
100%
旭麗電子(東莞)有限公司
100%
光寶歡瑪電子(東莞)有限公司
100%
源興電腦科技(東莞)有限公司
100%
光寶網絡通訊(東莞)有限公司
(原名:東莞致遠電腦有限公司)
100%
光寶電子(東莞)有限公司
100%
光寶電子(天津)有限公司
100%
中寶科技(中國)有限公司
100%
無錫中寶通通貿易有限公司

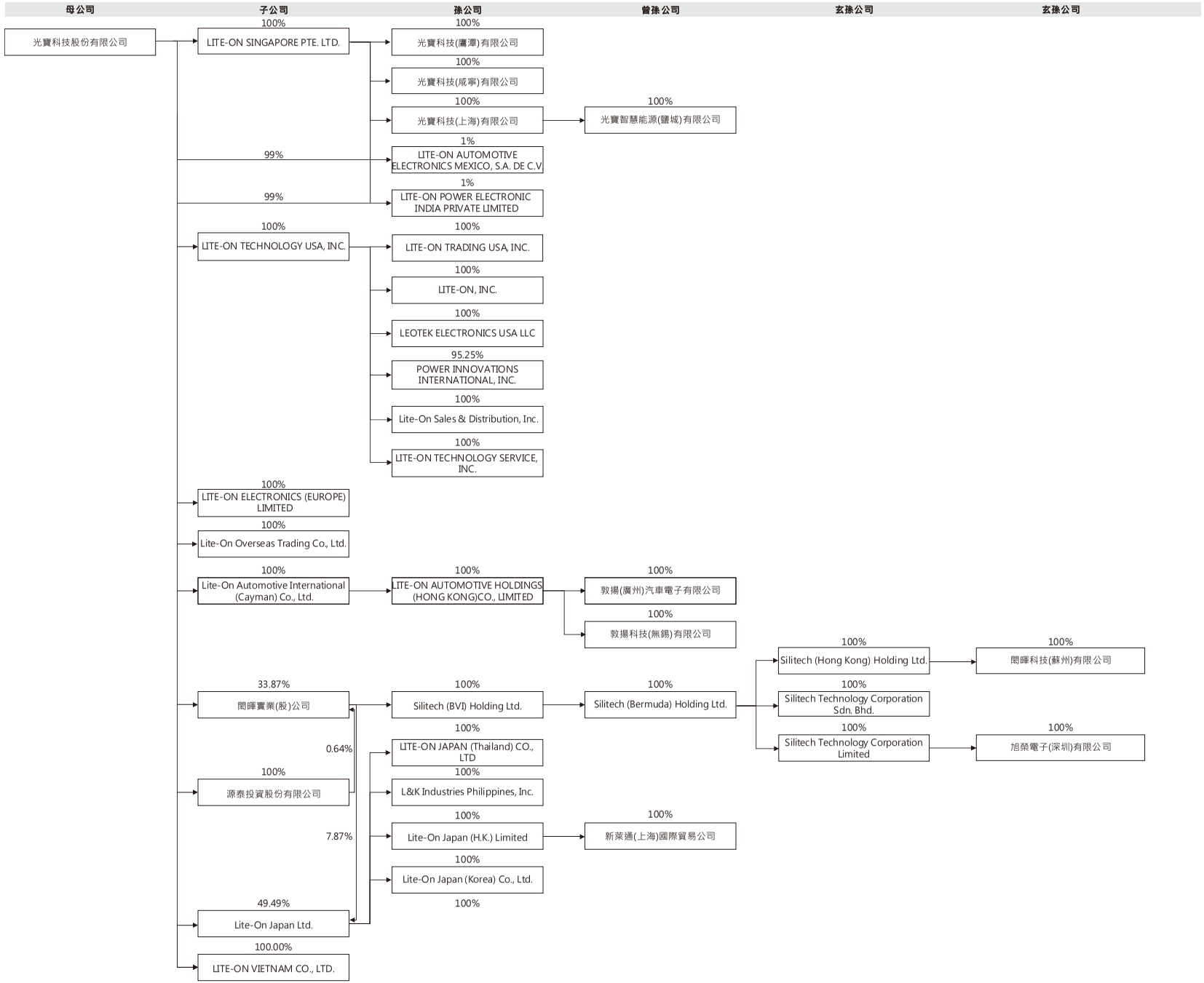
母公司
子公司
孫公司
曾孫公司
玄孫公司
玄孫公司
光寶科技股份有限公司
100%
LITE-ON SINGAPORE PTE. LTD.
100%
光寶科技(蘆潭)有限公司
100%
光寶科技(咸寧)有限公司
100%
光寶科技(上海)有限公司
100%
光寶智慧能源(鹽城)有限公司
99%
1%
LITE-ON AUTOMOTIVE ELECTRONICS MEXICO, S.A. DE C.V.
99%
1%
LITE-ON POWER ELECTRONIC INDIA PRIVATE LIMITED
100%
LITE-ON TECHNOLOGY USA, INC.
100%
LITE-ON TRADING USA, INC.
100%
LITE-ON, INC.
100%
LEOTEK ELECTRONICS USA LLC
95.25%
POWER INNOVATIONS INTERNATIONAL, INC.
100%
Lite-On Sales & Distribution, Inc.
100%
LITE-ON TECHNOLOGY SERVICE, INC.
100%
LITE-ON ELECTRONICS (EUROPE) LIMITED
100%
Lite-On Overseas Trading Co., Ltd.
100%
Lite-On Automotive International (Cayman) Co., Ltd.
100%
LITE-ON AUTOMOTIVE HOLDINGS (HONG KONG)CO., LIMITED
100%
敦揚(廣州)汽車電子有限公司
100%
敦揚科技(無錫)有限公司
100%
Silitech (Hong Kong) Holding Ltd.
100%
閎暉科技(蘇州)有限公司
33.87%
閎暉實業(股)公司
100%
Silitech (BVI) Holding Ltd.
100%
Silitech (Bermuda) Holding Ltd.
100%
Silitech Technology Corporation Sdn. Bhd.
100%
Silitech Technology Corporation Limited
100%
旭榮電子(深圳)有限公司
0.64%
100%
LITE-ON JAPAN (Thailand) CO., LTD
100%
源泰投資股份有限公司
100%
L&K Industries Philippines, Inc.
7.87%
100%
Lite-On Japan (H.K.) Limited
100%
新萊通(上海)國際貿易公司
100%
Lite-On Japan (Korea) Co., Ltd.
49.49%
Lite-On Japan Ltd.
100%
100.00%
LITE-ON VIETNAM CO., LTD.

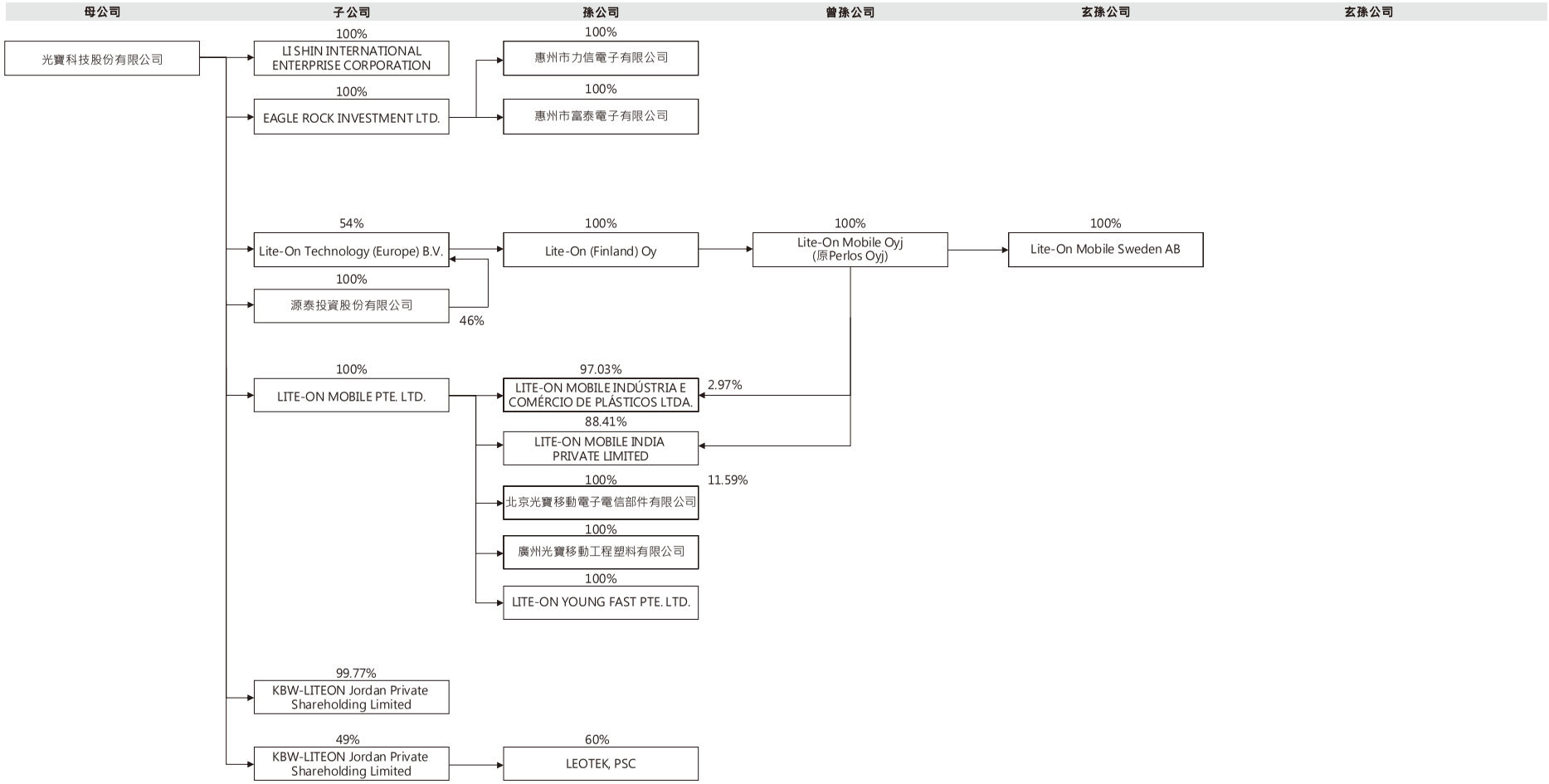
母公司
子公司
孫公司
曾孫公司
玄孫公司
玄孫公司
光寶科技股份有限公司
100%
LI SHIN INTERNATIONAL ENTERPRISE CORPORATION
100%
惠州市力信電子有限公司
100%
EAGLE ROCK INVESTMENT LTD.
100%
惠州市富泰電子有限公司
54%
Lite-On Technology (Europe) B.V.
100%
Lite-On (Finland) Oy
100%
Lite-On Mobile Oyj (原Perlos Oyj)
100%
Lite-On Mobile Sweden AB
100%
源泰投資股份有限公司
46%
100%
LITE-ON MOBILE PTE. LTD.
97.03%
LITE-ON MOBILE INDÚSTRIA E COMÉRCIO DE PLÁSTICOS LTDA.
2.97%
88.41%
LITE-ON MOBILE INDIA PRIVATE LIMITED
100%
北京光寶移動電子電信部件有限公司
11.59%
100%
廣州光寶移動工程塑料有限公司
100%
LITE-ON YOUNG FAST PTE. LTD.
99.77%
KBW-LITEON Jordan Private Shareholding Limited
49%
KBW-LITEON Jordan Private Shareholding Limited
60%
LEOTEK, PSC

(二) 關係企業營業狀況

單位：除每股盈餘為新台幣元外，餘為仟元

企業名稱	資本額	資產總額	負債總額	淨值	營業收入	營業(損)益	本期(損)益(稅後)	每股盈(損)(元)(稅後)
光寶科技股份有限公司	23,508,670	149,513,781	78,190,025	71,323,756	137,169,390	835,868	7,956,838	3.42
天亮醫療器材股份有限公司	308,000	416,719	98,519	318,200	182,538	1,238	3,000	0.10
光寶匯才資訊服務股份有限公司	34,000	72,967	24,643	48,324	86,043	7,104	6,079	1.79
飛利浦建興數位科技股份有限公司	350,000	5,139,439	4,526,146	613,293	15,433,165	51,722	62,572	1.79
源泰投資股份有限公司	2,095,451	2,147,641	9,690	2,137,951	-	(5,868)	63,571	0.30
光寶綠色能資科技股份有限公司	840,000	308,551	66,273	242,278	-	(3,065)	(4,867)	(0.06)
光寶電子(天津)公司	2,294,072	3,663,981	520,053	3,143,928	1,732,425	124,118	230,409	NA
光寶網絡通訊(東莞)有限公司	1,569,483	8,166,462	4,394,566	3,771,896	23,801,066	424,128	455,842	NA
光寶光電(常州)有限公司	2,639,974	5,028,668	2,170,035	2,858,633	4,731,182	146,247	204,370	NA
光寶力信科技(贛州)公司	362,615	677,234	216,788	460,446	749,466	50,702	68,078	NA
光寶汽車電子(常州)有限公司	1,003,185	1,103,817	103,384	1,000,433	24,280	(25,559)	(2,800)	NA
光寶電腦(常州)有限公司	250,741	709,468	467,204	242,264	1,109,782	(621)	6,976	NA
光寶科技(常州)有限公司	3,637,947	15,343,189	11,407,334	3,935,855	23,872,995	268,777	265,838	NA
光寶醫療器械(常州)有限公司	137,378	112,551	6,727	105,824	67,020	(736)	-	NA
光寶科技(鷹潭)公司	326,737	300,473	(951)	301,424	-	(783)	22,149	NA
光寶科技(咸寧)公司	193,045	432,860	127,355	305,505	723,062	60,737	55,194	NA
光寶科技(上海)有限公司	1,961,799	5,641,321	2,926,812	2,714,509	6,963,719	(63,343)	(42,010)	NA
光寶智慧能源(鹽城)有限公司	87,103	200,202	65,349	134,853	12,949	(7,513)	(3,860)	NA
無錫中寶運通貿易有限公司	162,505	1,953,169	1,490,969	462,200	4,446,867	(2,686)	(40,179)	NA
中寶科技(中國)公司	1,067,412	1,287,545	866	1,286,679	-	(50)	13,797	NA
光寶科技(江蘇)公司	4,924,625	8,298,522	28,787	8,269,735	1,369	(365)	497,409	NA
東莞光寶電腦有限公司	56,811	105,801	3,957	101,844	-	(283)	3,612	NA
光寶電子(東莞)公司	1,216,867	4,842,242	2,118,404	2,723,838	15,224,140	475,372	464,381	NA
旭麗電子(東莞)公司	173,306	5,682,019	2,522,673	3,159,346	11,152,599	693,199	792,592	NA
光寶電源科技(東莞)有限公司	460,344	1,218,053	330,092	887,961	1,619,506	203,264	182,629	NA
源興電腦科技(東莞)公司	576,400	391,071	1,829	389,242	-	(19,353)	(11,560)	NA
LITE-ON ELECTRONICS H.K. LIMITED	6,994,827	16,732,996	826,057	15,906,939	3,196,342	(73,951)	1,981,263	110.90
LITE-ON ELECTRONICS COMPANY LIMITED	12,072,699	18,692,276	402,576	18,289,700	1,601,273	(7,711)	407,023	0.13
YET FOUNDATE LIMITED	328,288	544,609	1,159	543,450	-	(3,345)	24,246	0.35
常州光林新能源貿易公司	27,732	189,145	186,397	2,748	4,788	(16,927)	(17,445)	NA
I-SOLUTIONS LIMITED	45,998	108,043	62,045	45,998	150,950	(2,016)	-	-
惠州市力信電子有限公司	437,789	1,657,455	486,245	1,171,210	1,984,068	118,793	141,177	NA
惠州市富泰電子有限公司	35,948	64,388	1,731	62,657	6,210	(291)	1,531	NA
FORDGOOD ELECTRONIC LIMITED	392,118	486,672	69	486,603	-	(1,918)	65,683	0.66
光寶電子(廣州)有限公司	4,552,216	20,292,722	11,616,880	8,675,842	39,936,716	66,804	(729,672)	NA

企業名稱	資本額	資產總額	負債總額	淨值	營業收入	營業(損)益	本期(損)益(稅後)	每股盈(損)(元)(稅後)
光寶科技(廣州)投資公司	2,231,116	518,325	2,529	515,796	-	(709)	811,034	NA
光寶(廣州)計算機科技公司	47,128	203,455	18,382	185,073	132,036	13,668	12,769	NA
LITE-ON IT INTERNATIONAL (HK) LIMITED	3,140,096	6,227,004	121	6,226,883	-	(170)	161,339	1.58
建興光電科技(廣州)公司	1,576,136	2,732,585	756,234	1,976,351	1,664,838	(77,277)	(136,767)	NA
建興(廣州)電子科技公司	69,316	410,347	277,671	132,676	453,889	(7,502)	(15,759)	NA
建興光電科技(北海)公司	1,685,672	7,060,870	2,947,701	4,113,169	10,899,387	200,521	316,221	NA
LET (HK) LIMITED	242,982	48,733	8,687	40,046	-	(4,227)	8,053	0.13
飛利浦建興數字系統(上海)公司	34,130	539,728	34,681	505,047	438,651	6,851	17,035	NA
TITANIC CAPITAL SERVICES LTD.	265,413	43,596	25,964	17,632	-	(2,147)	(2,024)	(0.23)
Lite-On Green Technologies (HK) Iimited	26,372	2,638	231	2,407	-	(88)	(1,906)	(0.48)
光寶綠能科技(南京)公司	22,962	3,904	14,019	(10,115)	-	(1,736)	(2,045)	NA
Lite-On Green Energy (HK) Limited	95,062	6,681	256	6,425	-	(74)	(72)	(0.02)
光寶數碼電子(東莞)公司	93,348	88,885	386	88,499	-	(51)	4,497	NA
Lite-On Electronics (Thailand) Co., Ltd.	477,232	2,809,645	1,033,165	1,776,480	3,636,412	160,416	146,191	29.06
LITE-ON VIETNAM CO., LTD.	367,980	362,548	8,907	353,641	77,130	10,971	11,454	NA
KBW-LEOTEK Jordan Private Shareholding Limited	4,322	1,662	1,903	(241)	-	(614)	(2,146)	(21.46)
LEOTEK, PSC	2,161	28,809	28,511	298	25,123	2,512	(2,552)	(51.04)
KBW-LITEON Jordan Private Shareholding Limited	945,227	2,535,210	1,313,166	1,222,044	1,185,658	67,140	120,545	5.52
LITE-ON POWER ELECTRONIC INDIA PRIVATE LIMITED	175,195	460,975	363,983	96,992	160,870	(61,083)	(65,008)	(1.59)
LITE-ON SINGAPORE PTE. LTD.	909,217	36,374,126	23,889,161	12,484,965	70,274,242	3,494,701	9,099,576	175.75
Philips & Lite-On Digital Solutions Korea Ltd.	2,451	39,993	5,438	34,555	9,046	1,882	1,033	57.98
LITE-ON GREEN ENERGY (SINGAPORE) PTE. LTD.	121,460	106,443	490	105,953	-	(433)	(730)	(0.21)
LITE-ON, INC.	91,995	365,040	187,635	177,405	1,150,769	20,911	18,238	6.08
POWER INNOVATIONS INTERNATIONAL, INC.	179,325	213,421	36,580	176,841	221,391	(30,316)	(25,518)	(1.88)
LITE-ON TRADING USA, INC.	965,948	6,375,893	5,248,462	1,127,431	12,317,500	103,928	73,957	234.78
LITE-ON TECHNOLOGY SERVICE, INC.	31	61,774	6,881	54,893	61,294	3,362	2,542	2,541.96
LITE-ON TECHNOLOGY USA, INC.	1,649,651	2,511,937	5,083	2,506,854	-	(3,215)	114,121	242.69
Lite-On International Holding Co., Ltd.	10,966,585	19,064,639	21	19,064,618	-	(147)	210,500	0.59
Leotek Electronics USA LLC.	217,722	1,018,986	632,486	386,500	1,842,103	67,886	44,831	NA
LITE-ON AUTOMOTIVE ELECTRONICS MEXICO, S.A. DE C.V.	117,290	242,420	188,101	54,319	378,267	(19,975)	(36,112)	(244.71)

企業名稱	資本額	資產總額	負債總額	淨值	營業收入	營業(損)益	本期(損)益(稅後)	每股盈(損)(元)(稅後)
Lite-On Sales & Distribution Inc.	3,067	431,592	330,058	101,534	784,298	16,517	8,528	8,527.88
Philips & Lite-On Digital Solutions USA, Inc.	31	1,205,751	972,151	233,600	8,380,370	20,556	(1,591)	(1,590.85)
LTC INTERNATIONAL LTD.	463,655	365,615	41	365,574	-	(423)	19,156	1.27
LTC GROUP LTD.	1,009,365	481,935	10,215	471,720	-	(132)	18,945	0.58
LITE-ON ELECTRONICS (EUROPE) LIMITED	11,645	64,335	4,552	59,783	72,657	7,340	5,776	19.25
Lite-On Information Technology B.V.	19,351	16,749	506	16,243	-	(566)	(480)	(0.04)
Lite-On Information Technology GmbH	878	11,012	9,527	1,485	437	22	85	NA
PLDS Germany GmbH	263,451	1,244,744	274,732	970,012	743,304	38,000	21,368	NA
PLDS Netherlands B.V.	53,373	48,963	572	48,391	10,045	481	393	25.85
Lite-On Technology (Europe) B.V.	2,733,635	790,849	3,873	786,976	22,507	1,499	3,041	4.96
Lite-On (Finland) Oy	88	667,788	35	667,753	-	(16)	1,839	735.44
Lite-On Green Technologies B.V.	711	208,596	1,330	207,266	-	(844)	(378)	(12.53)
Lite-On Green Energy B.V.	22,474	22,549	466	22,083	-	(294)	(294)	(0.03)
LI SHIN INTERNATIONAL ENTERPRISE CORPORATION	53,617	4,096	-	4,096	-	(82)	65,608	37.52
EAGLE ROCK INVESTMENT LTD.	307	1,253,971	-	1,253,971	-	(84)	139,888	13,988.84
G&W TECHNOLOGY (BVI) LIMITED	239,187	288,477	9,068	279,409	-	(3,580)	15,751	2.02
G&W TECHNOLOGY LIMITED	1,978	183,705	148,125	35,580	40,834	24,806	16,976	33.95
HIGH YIELD GROUP CO., LTD.	2,089,452	6,227,453	103	6,227,350	-	(196)	161,143	2.36
Lite-On Overseas Trading Co., Ltd.	157,709	55,678,264	55,442,569	235,695	-	1,281	(46,107)	(8.97)
LITE-ON CHINA HOLDING CO. LTD.	12,917,372	19,625,676	611,516	19,014,160	-	(182,687)	210,646	0.50
Lite-On Mobile Oyj	2,810	773,428	116,371	657,057	151,774	(12,759)	1,855	0.04
敦揚科技（無錫）公司	185,549	914,837	320,528	594,309	396,735	(52,677)	(44,641)	NA
敦揚（廣州）汽車電子公司	209,102	3,868,424	2,093,688	1,774,736	5,477,762	333,649	234,235	NA
Lite-On Automotive International (Cayman) Co., Ltd.	366,977	2,385,616	-	2,385,616	-	(230)	190,656	15.93
LITE-ON AUTOMOTIVE HOLDINGS (HONG KONG) CO., LIMITED	396,428	2,371,410	74	2,371,336	-	(125)	191,374	1.89
LITE-ON MOBILE INDUSTRIA E COMERCIO DE PLASTICOS LTDA.	1,736,489	643,672	185,271	458,401	722,557	74,789	87,468	0.40

企業名稱	資本額	資產總額	負債總額	淨值	營業收入	營業(損)益	本期(損)益(稅後)	每股盈(損)(元)(稅後)
廣州光寶移動工程塑料有限公司	710,562	1,841,828	7,824	1,834,004	-	(46)	50,962	NA
北京光寶移動電子電信部件有限公司	587,117	557,023	12,696	544,327	-	(72,461)	(65,893)	NA
煙台光寶移動電子部件有限公司	89,672	158,140	1,021	157,119	65,938	(37,384)	(54,031)	NA
LITE-ON MOBILE INDIA PRIVATE LIMITED	1,242,106	731,074	38,308	692,766	-	(17,201)	26,016	0.09
Lite-On Mobile Sweden AB.	6,828	12,392	87	12,305	-	(117)	(2)	(0.09)
LITE-ON MOBILE PTE. LTD.	9,114,227	5,845,656	2,059,796	3,785,860	773,387	(9,663)	(1,462,906)	(3.42)
LITE-ON YOUNG FAST PTE. LTD.	338,840	123,730	1,584	122,146	-	(530)	25,079	2,507.89
Lite-On Japan Ltd.	180,570	829,102	457,090	372,012	1,415,490	30,155	43,114	3.46
L&K Industries Philippines, Inc.	66,632	125,497	53,521	71,976	237,751	(22,522)	(70,145)	(70.15)
Lite-On Japan (H.K.) Pte. Limited	19,779	605,597	382,261	223,336	2,084,823	16,147	14,159	283.17
Lite-On Japan (Korea) Co., Ltd.	5,500	367	-	367	-	-	-	-
Lite-On Japan (Thailand) Co., Ltd.	18,976	218,500	95,583	122,917	391,127	17,170	15,436	77.18
新萊通(上海)國際貿易公司	10,889	142,079	68,026	74,053	281,988	8,680	8,656	288.55
閎暉實業股份有限公司	1,793,838	4,244,930	481,342	3,763,588	977,970	(92,006)	(33,816)	(0.19)
旭榮電子(深圳)有限公司	103,990	1,071,374	452,345	619,029	1,093,177	(162,324)	(202,669)	NA
Silitech (BVI) Holding Ltd.	2,918,754	3,360,639	5	3,360,634	-	(65)	25,397	0.27
Silitech (Bermuda) Holding Ltd.	2,917,221	3,358,559	10	3,358,549	1,712	30,447	25,657	0.27
閎暉實業(香港)有限公司 (Silitech Technology Corporation Ltd.)	297,679	934,855	257,271	677,584	722,569	(41)	(199,423)	(3.20)
Silitech Technology Corp. Sdn. Bhd	158,283	696,347	253,423	442,924	898,710	111,717	89,481	4.18
閎暉科技(蘇州)有限公司	1,303,212	486,399	52,656	433,743	-	(38,398)	102,329	NA
閎暉(香港)控股有限公司 (Silitech (Hong Kong) Holding Ltd.)	2,518,773	1,771,082	108	1,770,974	-	(96)	105,943	1.37

註：本表所列資本額、資產總額、負債總額及淨值金額係以民國 107年之年底匯率換算；營業收入、營業 (損)益、本期 (損)益及每股盈 (損)金額係依民國 107年之年平均匯率換算。

二、私募有價證券辦理情形

最近年度及截至年報刊印日止，私募有價證券辦理情形：無。

三、子公司持有或處分本公司股票情形

最近年度及截至年報刊印日止，子公司持有或處分本公司股票情形：

單位：新臺幣千元；股；%

子公司名稱（註1）	實收資本額	資金來源	本公司持股比例	取得或處分日期	取得股數及金額	處分股數及金額	投資損益	截至年報刊印日止持有股數及金額	設定質權情形	本公司為子公司背書保證金額	本公司貸與子公司金額
源泰投資(股)公司	2,095,451	無	100	105/09/27	75,066股	-	-	15,115,869股 677,947千元	無	無	無
LITE-ON ELECTRONICS COMPANY LIMITED	12,072,699	無	100	105/09/27	1,216單位	-	-	245,037單位 109,899千元	無	無	無
LTC INTERNATIONAL LTD.	463,655	無	100	105/09/27	18,836股	-	-	3,793,101股 170,121千元	無	無	無
LTC INTERNATIONAL LTD.	463,655	無	100	105/09/27	1,594單位	-	-	321,112單位 144,019千元	無	無	無
YET FOUNDATE LIMITED	328,288	無	100	105/09/27	1,127單位	-	-	227,104單位 101,856千元	無	無	無

四、其他必要補充說明事項：無。

玖、對股東權益或證券價格有重大影響事項

最近年度及截至年報刊印日止，發生證券交易法第三十六條第三項第二款所訂，對股東權益或證券價格有重大影響之事項：無

附錄一、107年度合併財務報告

股票代碼：2301

光寶科技股份有限公司及子公司

合併財務報告暨會計師查核報告

民國107及106年度

地　址：台北市內湖區瑞光路392號22樓
電　話：(02)8798-2888

關係企業合併財務報告聲明書

本公司107年度（自107年1月1日至12月31日止）依「關係企業合併營業報告書關係企業合併財務報表及關係報告書編製準則」應納入編製關係企業合併財務報表之公司與依國際財務報導準則第10號應納入編製母子公司合併財務報表之公司均相同，且關係企業合併財務報表所應揭露相關資訊於前揭母子公司合併財務報表中均已揭露，爰不再另行編製關係企業合併財務報表。

特此聲明

公司名稱：光寶科技股份有限公司

負責人：宋　恭　源

中　華　民　國　108　年　2　月　26　日

Deloitte.

勤業眾信
勤業眾信聯合會計師事務所
11073 台北市信義區松仁路100號20樓

Deloitte & Touche
20F, Taipei Nan Shan Plaza
No. 100, Songren Rd.,
Xinyi Dist., Taipei 11073, Taiwan

Tel :+886 (2) 2725-9988
Fax:+886 (2) 4051-6888
www.deloitte.com.tw

光寶科技股份有限公司　公鑒：

查核意見

光寶科技股份有限公司及其子公司（光寶集團）民國 107 年及 106 年 12 月 31 日之合併資產負債表，暨民國 107 年及 106 年 1 月 1 日至 12 月 31 日之合併綜合損益表、合併權益變動表、合併現金流量表，以及合併財務報表附註（包括重大會計政策彙總），業經本會計師查核竣事。

依本會計師之意見，上開合併財務報表在所有重大方面係依照證券發行人財務報告編製準則及經金融監督管理委員會認可並發布生效之國際財務報導準則、國際會計準則、解釋及解釋公告編製，足以允當表達光寶集團民國 107 年及 106 年 12 月 31 日之合併財務狀況，暨民國 107 年及 106 年 1 月 1 日至 12 月 31 日之合併財務績效及合併現金流量。

查核意見之基礎

本會計師係依照會計師查核簽證財務報表規則及一般公認審計準則執行查核工作。本會計師於該等準則下之責任將於會計師查核合併財務報表之責任段進一步說明。本會計師所隸屬事務所受獨立性規範之人員已依會計師職業道德規範，與光寶集團保持超然獨立，並履行該規範之其他責任。本會計師相信已取得足夠及適切之查核證據，以作為表示查核意見之基礎。

關鍵查核事項

關鍵查核事項係指依本會計師之專業判斷，對光寶集團民國 107 年度合併財務報表之查核最為重要之事項。該等事項已於查核合併財務報表整體及形成查核意見之過程中予以因應，本會計師並不對該等事項單獨表示意見。

茲對光寶集團民國 107 年度合併財務報表之關鍵查核事項敘明如下：

應收帳款備抵呆帳

應收帳款提列備抵損失金額係管理階層針對逾期及有信用風險之帳款以主觀之判斷決定可回收金額，其提列預期信用減損損失之金額係受管理階層對客戶信用品質評估之結果，因是本會計師著重於應收帳款餘額屬重大且有收款延遲之對象，以及管理階層對其提列預期信用減損損失金額之合理性。

會計政策如合併財務報表附註四所述。應收帳款及備抵損失之帳面金額，請參閱合併財務報表附註十三之揭露。本會計師對上述說明因應之查核程序為審慎評估管理階層對於應收帳款帳齡報表按客戶信用等級之分類及提列比率之合理性，包括執行電腦審計抽樣程序以測試應收帳款帳齡報表之正確性，並透過檢查期後收款確認流通在外款項之可回收性。

存貨備抵跌價損失

存貨之價值受到需求市場之波動及技術快速變化之影響，以致發生存貨呆滯及過時之損失，另其存貨成本要素之分攤及淨變現價值之估計金額係受管理階層之主觀判斷，因是本會計師著重於應符合國際會計準則（IAS 2）之規定，以成本與淨變現價值孰低衡量，以及管理階層對其提列備抵存貨跌價損失金額之合理性。

會計政策如合併財務報表附註四所述。存貨之帳面金額，請參閱合併財務報表附註十四之揭露。本會計師對上述說明之查核程序包括：

1. 審慎評估管理階層對於存貨庫齡報表按部門別之分類及提列比率之合理性，包括執行電腦審計抽樣程序測試存貨庫齡報表之正確性，以評估備抵存貨跌價損失之政策是否適當。
2. 取得年底之存貨跌價及呆滯明細資料，分析比較兩年度存貨跌價及呆滯損失之差異原因，並自年底存貨跌價及呆滯明細中選樣，驗證年底存貨最近期之實際銷售價格與其帳面價值，以確認存貨業已按成本與淨變現價值孰低評價。

不動產、廠房及設備與無形資產（含商譽）之減損

不動產、廠房及設備與無形資產（含商譽）之價值，係代表管理階層在永續經營之條件下，相關資產尚未折舊或攤銷並預期於未來各期間陸續可收回之金額，管理階層於每一資產負債表日應評估是否有任何跡象顯示上述資

產可能已減損。若有任一減損跡象存在，則需估計該資產之可回收金額。倘無法估計個別資產之可回收金額，則管理階層應估計該資產所屬現金產生單位之可回收金額。因其是否有減損之情事與應有之減損金額之計算涉及諸多假設及估計，因是本會計師著重於應符合國際會計準則（IAS 36）之規定，確認上述資產之帳面金額是否未超過其可回收金額。

會計政策如合併財務報表附註四所述。相關資產帳面金額，請參閱合併財務報告附註十八及二十之揭露。本會計師對上述說明之查核程序包括：

1. 藉由執行控制測試以瞭解管理階層資產減損評估方法及相關控制制度之設計與執行情形。
2. 取得管理階層自行評估之依各現金產生單位之資產減損評估表，並評估與諮詢本事務所內部專家，驗證管理階層辨識減損跡象之合理性，及其所使用之假設，包含現金產生單位區分、現金流量預測、折現率等是否適當。

其他事項

光寶科技股份有限公司業已編製民國 107 及 106 年度之個體財務報表，並經本會計師出具無保留意見之查核報告在案，備供參考。

管理階層與治理單位對合併財務報表之責任

管理階層之責任係依照證券發行人財務報告編製準則及經金融監督管理委員會認可並發布生效之國際財務報導準則、國際會計準則、解釋及解釋公告編製允當表達之合併財務報表，且維持與合併財務報表編製有關之必要內部控制，以確保合併財務報表未存有導因於舞弊或錯誤之重大不實表達。

於編製合併財務報表時，管理階層之責任亦包括評估光寶集團繼續經營之能力、相關事項之揭露，以及繼續經營會計基礎之採用，除非管理階層意圖清算光寶集團或停止營業，或除清算或停業外別無實際可行之其他方案。

光寶集團之治理單位（審計委員會）負有監督財務報導流程之責任。

會計師查核合併財務報表之責任

本會計師查核合併財務報表之目的，係對合併財務報表整體是否存有導因於舞弊或錯誤之重大不實表達取得合理確信，並出具查核報告。合理確信係高度確信，惟依照一般公認審計準則執行之查核工作無法保證必能偵出合併財務報表存有之重大不實表達。不實表達可能導因於舞弊或錯誤。如不實

表達之個別金額或彙總數可合理預期將影響合併財務報表使用者所作之經濟決策，則被認為具有重大性。

本會計師依照一般公認審計準則查核時，運用專業判斷並保持專業上之懷疑。本會計師亦執行下列工作：

1. 辨認並評估合併財務報表導因於舞弊或錯誤之重大不實表達風險；對所評估之風險設計及執行適當之因應對策；並取得足夠及適切之查核證據以作為查核意見之基礎。因舞弊可能涉及共謀、偽造、故意遺漏、不實聲明或踰越內部控制，故未偵出導因於舞弊之重大不實表達之風險高於導因於錯誤者。
2. 對與查核攸關之內部控制取得必要之瞭解，以設計當時情況下適當之查核程序，惟其目的非對光寶集團內部控制之有效性表示意見。
3. 評估管理階層所採用會計政策之適當性，及其所作會計估計與相關揭露之合理性。
4. 依據所取得之查核證據，對管理階層採用繼續經營會計基礎之適當性，以及使光寶集團繼續經營之能力可能產生重大疑慮之事件或情況是否存在重大不確定性，作出結論。本會計師若認為該等事件或情況存在重大不確定性，則須於查核報告中提醒合併財務報表使用者注意合併財務報表之相關揭露，或於該等揭露係屬不適當時修正查核意見。本會計師之結論係以截至查核報告日所取得之查核證據為基礎。惟未來事件或情況可能導致光寶集團不再具有繼續經營之能力。
5. 評估合併財務報表（包括相關附註）之整體表達、結構及內容，以及合併財務報表是否允當表達相關交易及事件。
6. 對於集團內組成個體之財務資訊取得足夠及適切之查核證據，以對合併財務報表表示意見。本會計師負責集團查核案件之指導、監督及執行，並負責形成集團查核意見。

本會計師與治理單位溝通之事項，包括所規劃之查核範圍及時間，以及重大查核發現（包括於查核過程中所辨認之內部控制顯著缺失）。

本會計師亦向治理單位提供本會計師所隸屬事務所受獨立性規範之人員已遵循會計師職業道德規範中有關獨立性之聲明，並與治理單位溝通所有可能被認為會影響會計師獨立性之關係及其他事項（包括相關防護措施）。

本會計師從與治理單位溝通之事項中，決定對光寶集團民國 107 年度合併財務報表查核之關鍵查核事項。本會計師於查核報告中敘明該等事項，除非法令不允許公開揭露特定事項，或在極罕見情況下，本會計師決定不於查核報告中溝通特定事項，因可合理預期此溝通所產生之負面影響大於所增進之公眾利益。

勤業眾信聯合會計師事務所

會計師 邱盟捷

會計師 蔡振財

金融監督管理委員會核准文號
金管證審字第 1020025513 號

證券暨期貨管理委員會核准文號
台財證六字第 0920123784 號

中華民國 108 年 2 月 26 日

光寶科技股份有限公司及其子公司

合併資產負債表

民國 107 年及 106 年12月 31 日

單位：新台幣仟元

代碼	資產	107年12月31日 金額	%	106年12月31日 金額	%
	流動資產				
1100	現金及約當現金（附註六）	$ 63,285,301	32	$ 57,783,860	30
1110	透過損益按公允價值衡量之金融資產（附註七）	132,139	-	101,677	-
1136	按攤銷後成本衡量之金融資產（附註九）	223,738	-	-	-
1140	合約資產	3,024,589	2	-	-
1147	無活絡市場之債務工具投資（附註十二）	-	-	911,783	1
1150	應收票據—淨額（附註十三）	697,671	-	282,316	-
1170	應收帳款—淨額（附註十三）	45,484,821	23	52,037,732	27
1180	應收帳款—關係人（附註三三）	90,095	-	79,288	-
1200	其他應收款	10,910,806	6	1,364,028	1
1210	其他應收款—關係人（附註三三）	4,417	-	2,806	-
1310	存貨—淨額（附註十四）	31,493,066	16	28,312,572	15
1460	待出售非流動資產—淨額（附註十六）	-	-	815,143	-
1470	其他流動資產（附註二一）	2,638,275	1	3,372,102	2
11XX	流動資產總計	157,984,918	80	145,063,307	76
	非流動資產				
1510	透過損益按公允價值衡量之金融資產（附註七）	111,220	-	-	-
1517	透過其他綜合損益按公允價值衡量之金融資產（附註八）	388,675	-	-	-
1523	備供出售金融資產（附註十一）	-	-	513,129	-
1535	按攤銷後成本衡量之金融資產（附註九）	395,301	-	-	-
1546	無活絡市場之債務工具投資（附註十二）	-	-	573,085	-
1550	採用權益法之投資（附註十七）	4,972,609	3	3,681,951	2
1600	不動產、廠房及設備—淨額（附註十八）	20,484,992	10	22,490,411	12
1760	投資性不動產—淨額（附註十九）	1,178,393	1	1,426,134	1
1780	無形資產—淨額（附註二十）	5,914,084	3	9,828,658	5
1840	遞延所得稅資產（附註二八）	4,333,202	2	3,614,920	2
1920	存出保證金	499,984	-	641,387	-
1960	預付投資款	-	-	1,354,950	1
1995	其他非流動資產（附註二一）	872,691	1	807,825	1
15XX	非流動資產總計	39,151,151	20	44,932,450	24
1XXX	資產總計	$ 197,136,069	100	$ 189,995,757	100
代碼	負債及權益				
	流動負債				
2100	短期借款（附註二二）	$ 30,087,282	15	$ 30,155,790	16
2120	透過損益按公允價值衡量之金融負債（附註七）	51,877	-	147,052	-
2150	應付票據	18,235	-	38,797	-
2170	應付帳款	52,309,412	27	56,152,649	30
2180	應付帳款—關係人（附註三三）	781,623	-	803,894	-
2219	其他應付款	29,388,957	15	21,123,576	11
2220	其他應付款—關係人（附註三三）	16,684	-	19,927	-
2230	本期所得稅負債	4,986,079	3	3,221,310	2
2250	負債準備（附註二四）	1,011,238	-	866,119	-
2310	預收款項	1,959,041	1	2,049,789	1
2320	一年內到期之銀行長期借款（附註二二）	184	-	16,204	-
2355	應付租賃款（附註二三）	1,469	-	1,600	-
21XX	流動負債總計	120,612,081	61	114,596,707	60
	非流動負債				
2540	銀行長期借款（附註二二）	-	-	178	-
2570	遞延所得稅負債（附註二八）	1,605,349	1	1,324,792	1
2613	應付租賃款（附註二三）	351	-	1,764	-
2640	淨確定福利負債（附註二五）	160,997	-	224,025	-
2645	存入保證金	78,890	-	80,862	-
25XX	非流動負債總計	1,845,587	1	1,631,621	1
2XXX	負債總計	122,457,668	62	116,228,328	61
	歸屬於母公司業主權益				
	股本				
3110	普通股股本	23,508,670	12	23,508,670	12
	資本公積				
3211	普通股股票溢價	3,471,812	2	9,372,488	5
3213	轉換公司債轉換溢價	7,462,138	4	7,462,138	4
3220	庫藏股票交易	477,697	-	400,329	-
3235	認列對子公司所有權權益變動數	47,209	-	49,019	-
3260	採用權益法認列關聯企業股權淨值之變動數	271,367	-	276,782	-
3270	合併溢額	10,015,194	5	10,015,194	6
3200	資本公積總計	21,745,417	11	27,575,950	15
	保留盈餘				
3310	法定盈餘公積	12,049,900	6	11,786,967	6
3320	特別盈餘公積	2,705,954	2	1,338,878	1
3350	未分配盈餘	15,789,147	8	10,093,753	5
3300	保留盈餘總計	30,545,001	16	23,219,598	12
	其他權益				
3410	國外營運機構財務報表換算之兌換差額	(2,779,863)	(2)	(2,528,893)	(1)
3420	透過其他綜合損益按公允價值衡量之金融資產未實現損益	(449,461)	-	-	-
3425	備供出售金融資產未實現損失	-	-	(18,497)	-
3430	現金流量避險中屬有效避險部分之避險工具利益	2,714	-	3,372	-
3400	其他權益總計	(3,226,610)	(2)	(2,544,018)	(1)
3500	庫藏股票	(1,248,722)	(1)	(1,248,722)	(1)
31XX	母公司業主權益總計	71,323,756	36	70,511,478	37
36XX	非控制權益	3,354,645	2	3,255,951	2
3XXX	權益總計	74,678,401	38	73,767,429	39
	負債與權益總計	$ 197,136,069	100	$ 189,995,757	100

後附之附註係本合併財務報表之一部分。

董事長：宋恭源　　經理人：陳廣中　　會計主管：朱崑城

光寶科技股份有限公司及子公司

合併綜合損益表

民國 107 年及 106 年 1 月 1 日至 12 月 31 日

單位：新台幣仟元，惟每股盈餘為元

代碼		107年度 金額	107年度 %	106年度 金額	106年度 %
	營業收入				
4110	銷貨收入（附註二七及三三）	$ 211,390,341	102	$ 220,857,071	103
4190	減：銷貨折讓	3,102,425	1	5,075,609	2
4170	銷貨退回	1,178,828	1	1,217,140	1
4000	營業收入合計	207,109,088	100	214,564,322	100
	營業成本				
5110	銷貨成本（附註十四、三十及三三）	180,006,839	87	186,854,505	87
5900	營業毛利	27,102,249	13	27,709,817	13
	營業費用（附註三十及三三）				
6100	推銷費用	7,084,795	3	6,774,460	3
6200	管理費用	6,116,248	3	6,175,520	3
6300	研究發展費用	6,348,444	3	6,415,873	3
6450	預期信用減損損失（附註三二）	66,949	-	-	-
6000	營業費用合計	19,616,436	9	19,365,853	9
6900	營業淨利	7,485,813	4	8,343,964	4
	營業外收入及支出				
7060	採用權益法認列之關聯企業淨益份額	178,863	-	170,309	-
7100	利息收入	1,710,052	1	1,365,837	-
7130	股利收入	39,400	-	39,811	-
7190	其他收入（附註三三）	5,265,003	2	1,401,724	1
7225	處分投資淨益（附註十七）	86,603	-	179,115	-
7230	外幣兌換淨益（損）	(497,693)	-	226,478	-
7235	透過損益按公允價值衡量之金融商品淨益	1,338,423	1	341,680	-
7510	利息費用	(875,318)	(1)	(603,844)	-
7590	什項支出	(380,339)	-	(937,955)	(1)

（接次頁）

（承前頁）

代　碼		107年度 金　額	107年度 %	106年度 金　額	106年度 %
7610	處分不動產、廠房及設備淨損	($ 20,018)	-	($ 96,747)	-
7620	處分無形資產損失	(6)	-	-	-
7670	減損損失（附註十一、十七、十八及二十）	(3,546,662)	(2)	(7,058,778)	(3)
7000	營業外收入及支出合計	3,298,308	1	(4,972,370)	(3)
7900	稅前淨利	10,784,121	5	3,371,594	1
7950	所得稅費用（附註二八）	(2,817,037)	(1)	(740,463)	-
8200	淨　利	7,967,084	4	2,631,131	1
	其他綜合（損）益（附註二五、二六及二八）				
	不重分類至損益之項目：				
8311	確定福利計畫之再衡量數	3,041	-	(43,909)	-
8316	透過其他綜合損益按公允價值衡量之權益工具投資未實現評價損益	(107,838)	-	-	-
8320	採用權益法認列關聯企業之其他綜合損失之份額	(1,770)	-	(9,920)	-
8349	與不重分類之項目相關之所得稅利益	4,441	-	9,552	-
8310		(102,126)	-	(44,277)	-
	後續可能重分類至損益之項目：				
8361	國外營運機構財務報表換算之兌換差額	(369,243)	-	(1,591,874)	-
8362	備供出售金融資產未實現評價損益	-	-	100,061	-
8370	採用權益法認列關聯企業之其他綜合損失之份額	(48,265)	-	(64,169)	-
8399	與可能重分類至損益之項目相關之所得稅利益	171,056	-	287,498	-
8360		(246,452)	-	(1,268,484)	-
8300	其他綜合損失合計	(348,578)	-	(1,312,761)	-

（接次頁）

（承前頁）

代　碼		107年度 金　額	107年度 %	106年度 金　額	106年度 %
8500	綜合利益總額	$ 7,618,506	4	$ 1,318,370	1
	淨利歸屬於：				
8610	母公司業主	$ 7,956,838	4	$ 2,629,334	1
8620	非控制權益	10,246	-	1,797	-
8600		$ 7,967,084	4	$ 2,631,131	1
	綜合利益總額歸屬於：				
8710	母公司業主	$ 7,602,588	4	$ 1,366,244	1
8720	非控制權益	15,918	-	(47,874)	-
8700		$ 7,618,506	4	$ 1,318,370	1
	每股盈餘（附註二九）				
	來自繼續營業單位				
9710	基　本	$ 3.42		$ 1.13	
9810	稀　釋	$ 3.38		$ 1.13	

後附之附註係本合併財務報告之一部分。

董事長：宋恭源　　經理人：陳廣中　　會計主管：朱崑城

光寶科技股份有限公司及子公司

合併權益變動表

民國107年及106年1月1日至12月31日

單位：除另予註明者外，係新台幣仟元

代碼		歸屬於母公司業主之權益：發行股本（附註二六）股數（仟股）	發行股本（附註二六）金額	資本公積（附註二六）股票溢價	資本公積 公司債轉換溢價	資本公積 庫藏股交易	資本公積 認列對子公司所有權權益變動數	資本公積 採用權益法認列關聯企業股權淨值之變動數	資本公積 合併溢價	資本公積 合計	保留盈餘（附註二六及二八）法定盈餘公積	保留盈餘 特別盈餘公積	保留盈餘 未分配盈餘	保留盈餘 合計	其他權益項目（附註二六）國外營運機構財務報表換算之兌換差額	其他權益項目 透過其他綜合損益按公允價值衡量之金融資產未實現（損）益	其他權益項目 備供出售金融資產未實現（損）益	其他權益項目 現金流量避險	其他權益項目 合計	庫藏股票（附註二六）	非控制權益（附註二六）	權益總額
A1	106年1月1日餘額	2,350,867	$ 23,508,670	$ 9,372,488	$ 7,462,138	$ 328,800	$ 45,612	$ 273,487	$ 10,015,194	$ 27,497,719	$ 10,845,332	$ 398,602	$ 16,252,206	$ 27,496,140	($ 1,195,684)	$ -	($ 126,588)	$ -	($ 1,322,272)	($ 1,248,722)	$ 3,348,901	$ 79,280,436
	105年度盈餘分配：																					
B5	現金股利－29.2%	-	-	-	-	-	-	-	-	-	-	-	(6,864,532)	(6,864,532)	-	-	-	-	-	-	-	(6,864,532)
B3	提列特別盈餘公積	-	-	-	-	-	-	-	-	-	-	940,276	(940,276)	-	-	-	-	-	-	-	-	-
B1	提列法定盈餘公積	-	-	-	-	-	-	-	-	-	941,635	-	(941,635)	-	-	-	-	-	-	-	-	-
O1	非控制權益變動	-	-	-	-	-	-	-	-	-	-	-	-	-	-	-	-	-	-	-	(45,076)	(45,076)
M7	對子公司所有權權益變動	-	-	-	-	-	3,407	-	-	3,407	-	-	-	-	-	-	-	-	-	-	-	3,407
C7	採用權益法認列之關聯企業權益之資本公積變動數	-	-	-	-	-	-	3,295	-	3,295	-	-	-	-	-	-	-	-	-	-	-	3,295
M1	發放予子公司股利調整資本公積	-	-	-	-	71,529	-	-	-	71,529	-	-	-	-	-	-	-	-	-	-	-	71,529
D1	106年度淨利	-	-	-	-	-	-	-	-	-	-	-	2,629,334	2,629,334	-	-	-	-	-	-	1,797	2,631,131
D3	106年度其他綜合損失	-	-	-	-	-	-	-	-	-	-	-	(41,344)	(41,344)	(1,333,209)	-	108,091	3,372	(1,221,746)	-	(49,671)	(1,312,761)
D5	106年度綜合利益總額	-	-	-	-	-	-	-	-	-	-	-	2,587,990	2,587,990	(1,333,209)	-	108,091	3,372	(1,221,746)	-	(47,874)	1,318,370
Z1	106年12月31日餘額	2,350,867	23,508,670	9,372,488	7,462,138	400,329	49,019	276,782	10,015,194	27,575,950	11,786,967	1,338,878	10,093,753	23,219,598	(2,528,893)	-	(18,497)	3,372	(2,544,018)	(1,248,722)	3,255,951	73,767,429
A3	追溯適用之影響數（附註三）	-	-	-	-	-	-	-	-	-	-	-	279,769	279,769	-	(298,266)	18,497	-	(279,769)	-	-	-
A5	107年1月1日重編後餘額	2,350,867	23,508,670	9,372,488	7,462,138	400,329	49,019	276,782	10,015,194	27,575,950	11,786,967	1,338,878	10,373,522	23,499,367	(2,528,893)	(298,266)	-	3,372	(2,823,787)	(1,248,722)	3,255,951	73,767,429
	106年度盈餘分配：																					
B1	提列法定盈餘公積	-	-	-	-	-	-	-	-	-	262,933	-	(262,933)	-	-	-	-	-	-	-	-	-
B3	提列特別盈餘公積	-	-	-	-	-	-	-	-	-	-	1,367,076	(1,367,076)	-	-	-	-	-	-	-	-	-
B5	現金股利－4.1%	-	-	-	-	-	-	-	-	-	-	-	(963,855)	(963,855)	-	-	-	-	-	-	-	(963,855)
C15	資本公積配發現金股利	-	-	(5,900,676)	-	-	-	-	-	(5,900,676)	-	-	-	-	-	-	-	-	-	-	-	(5,900,676)
O1	非控制權益變動	-	-	-	-	-	-	-	-	-	-	-	-	-	-	-	-	-	-	-	82,776	82,776
M7	對子公司所有權權益變動	-	-	-	-	-	(1,810)	-	-	(1,810)	-	-	-	-	-	-	-	-	-	-	-	(1,810)
C7	採用權益法認列之關聯企業權益之資本公積變動數	-	-	-	-	-	-	(5,415)	-	(5,415)	-	-	-	-	-	-	-	-	-	-	-	(5,415)
M1	發放予子公司股利調整資本公積	-	-	-	-	77,368	-	-	-	77,368	-	-	-	-	-	-	-	-	-	-	-	77,368
Q1	處分透過其他綜合損益按公允價值衡量之權益工具投資	-	-	-	-	-	-	-	-	-	-	-	43,182	43,182	-	(43,182)	-	-	(43,182)	-	-	-
M3	處分採用權益法之投資	-	-	-	-	-	-	-	-	-	-	-	-	-	4,078	-	-	-	4,078	-	-	4,078
D1	107年度淨利	-	-	-	-	-	-	-	-	-	-	-	7,956,838	7,956,838	-	-	-	-	-	-	10,246	7,967,084
D3	107年度其他綜合損失	-	-	-	-	-	-	-	-	-	-	-	9,469	9,469	(255,048)	(108,013)	-	(658)	(363,719)	-	5,672	(348,578)
D5	107年度綜合利益總額	-	-	-	-	-	-	-	-	-	-	-	7,966,307	7,966,307	(255,048)	(108,013)	-	(658)	(363,719)	-	15,918	7,618,506
Z1	107年12月31日餘額	2,350,867	$ 23,508,670	$ 3,471,812	$ 7,462,138	$ 477,697	$ 47,209	$ 271,367	$ 10,015,194	$ 21,745,417	$ 12,049,900	$ 2,705,954	$ 15,789,147	$ 30,545,001	($ 2,779,863)	($ 449,461)	$ -	$ 2,714	($ 3,226,610)	($ 1,248,722)	$ 3,354,645	$ 74,678,401

後附之附註係本合併財務報告之一部分。

董事長：宋恭源　　經理人：陳廣中　　會計主管：朱崑城

光寶科技股份有限公司及子公司

合併現金流量表

民國 107 年及 106 年 1 月 1 日至 12 月 31 日

單位：新台幣仟元

代　碼		107年度	106年度
	營業活動之現金流量		
A10000	稅前淨利	$ 10,784,121	$ 3,371,594
A20010	收益費損項目		
A20100	折舊費用	4,698,252	5,675,601
A20200	攤銷費用	306,500	421,386
A20300	預期信用減損損失	66,949	-
A20300	迴轉呆帳費用	-	(14,132)
A20400	透過損益按公允價值衡量金融資產之淨益	(1,338,423)	(341,680)
A20900	利息費用	875,318	603,844
A21200	利息收入	(1,710,052)	(1,365,837)
A21300	股利收入	(39,400)	(39,811)
A22300	採用權益法認列之關聯企業淨益份額	(178,863)	(170,309)
A22500	處分不動產、廠房及設備淨損	20,018	96,747
A22800	處分無形資產損失	6	-
A23000	處分待出售非流動資產利益	(162,819)	-
A23100	處分備供出售金融資產利益	-	(49,598)
A23200	處分採用權益法之投資利益	(86,603)	(129,517)
A23500	金融資產減損損失	-	26,554
A23700	非金融資產減損損失	3,749,500	8,054,479
A24100	未實現外幣兌換淨損（益）	262,569	(140,908)
A29900	提列負債準備	429,650	149,804
A30000	營業資產及負債之淨變動數		
A31110	持有供交易之金融資產	-	427,387
A31115	強制透過損益按公允價值衡量之金融資產	1,230,565	-
A31125	合約資產	(3,033,890)	-
A31130	應收票據	(419,737)	87,012
A31150	應收帳款	8,831,029	7,499,616
A31160	應收帳款—關係人	(10,807)	(19,110)
A31180	其他應收款	(9,800,729)	(284,175)
A31190	其他應收款—關係人	(1,611)	3,033
A31200	存　　貨	(3,606,918)	(3,340,153)

（接次頁）

（承前頁）

代　碼		107年度	106年度
A31240	其他流動資產	$ 696,139	($ 874,201)
A32130	應付票據	(20,571)	20,414
A32150	應付帳款	(4,655,634)	(4,995,977)
A32160	應付帳款—關係人	(22,271)	(200,185)
A32180	其他應付款	7,710,429	(1,506,621)
A32190	其他應付款—關係人	(3,243)	10,499
A32200	負債準備	(285,733)	(311,752)
A32210	預收款項	(93,901)	184,462
A32240	淨確定福利負債	(63,174)	89,129
A33000	營運產生之現金流入	14,126,666	12,937,595
A33100	收取之利息	1,662,673	1,370,650
A33200	收取之股利	39,400	39,811
A33300	支付之利息	(852,547)	(598,421)
A33500	支付之所得稅	(1,492,648)	(2,596,455)
AAAA	營業活動之淨現金流入	13,483,544	11,153,180
	投資活動之現金流量		
B00010	取得透過其他綜合損益按公允價值衡量之金融資產	(58,970)	-
B00020	處分透過其他綜合損益按公允價值衡量之金融資產	176,660	-
B00050	處分按攤銷後成本衡量之金融資產	868,455	-
B00300	取得備供出售金融資產	-	(15,110)
B00400	處分備供出售金融資產價款	-	298,632
B00700	處分無活絡市場之債務工具投資價款	-	17,548
B01900	處分採用權益法之投資價款	2,849	246,708
B02000	預付投資款增加	-	(1,354,950)
B02300	除列子公司之淨現金流入	5,590	-
B02600	處分待出售非流動資產價款	658,211	-
B02700	購置不動產、廠房及設備	(5,646,424)	(4,204,726)
B02800	處分不動產、廠房及設備	3,444,871	84,065
B03700	存出保證金減少（增加）	140,857	(140,276)
B04500	取得無形資產	(166,322)	(228,654)
B04600	處分無形資產	418,442	17,688
B06700	其他非流動資產增加	(80,403)	(67,148)
B07600	收取關聯企業之之股利	101,714	95,057
BBBB	投資活動之淨現金流出	(134,470)	(5,251,166)

（接次頁）

（承前頁）

代　碼		107年度	106年度
	籌資活動之現金流量		
C00100	短期借款增加	$ -	$ 16,066,496
C00200	短期借款減少	(476,153)	-
C01700	償還長期借款	(16,645)	(19,528,450)
C03000	存入保證金減少	(1,345)	(6,273)
C04000	應付租賃款減少	(1,617)	(1,567)
C04500	發放現金股利	(6,787,163)	(6,793,003)
C05800	非控制權益變動	(30,537)	(47,305)
CCCC	籌資活動之淨現金流出	(7,313,460)	(10,310,102)
DDDD	匯率變動對現金及約當現金之影響	(534,173)	(3,016,543)
EEEE	現金及約當現金淨增加（減少）數	5,501,441	(7,424,631)
E00100	年初現金及約當現金餘額	57,783,860	65,208,491
E00200	年底現金及約當現金餘額	$ 63,285,301	$ 57,783,860

後附之附註係本合併財務報告之一部分。

董事長：宋恭源　　經理人：陳廣中　　會計主管：朱崑城

光寶科技股份有限公司及子公司

合併財務報表附註

民國 107 年及 106 年 1 月 1 日至 12 月 31 日

（除另予註明者外，均以新台幣仟元為單位）

一、公司沿革

光寶科技股份有限公司（以下稱「母公司」）於 78 年 3 月成立，為一股票上市公司，主要經營業務為(1)電腦資訊系統及週邊設備之製造加工及買賣業務(2)多功能事務機、網路設備、系統設備及其他影像處理設備之製造加工買賣業務(3)資料儲存及處理設備、電子零組件製造及事務性機器設備批發零售業務(4)電子用線圈、變壓器、電源供應器及電子五金零件之製造、買賣及進出口貿易業務(5)各種發光二極體產品之研發、設計、製造及買賣業務(6)經營汽車電子相關產品之研發、加工、製造及銷售業務(7)各式光學鏡頭模組與光電零組件產品之研發設計、製造及銷售業務。

母公司以 91 年 11 月 4 日為合併基準日，採吸收合併方式合併台灣光寶電子股份有限公司（台灣光寶公司）、旭麗股份有限公司（旭麗公司）及致福股份有限公司（致福公司）。台灣光寶公司、旭麗公司及致福公司之一切權利義務及債權債務，悉由母公司概括承受。

母公司以 93 年 4 月 1 日為合併基準日，採吸收合併方式合併子公司－松喬實業股份有限公司（松喬實業公司），以母公司為存續公司，松喬實業公司之一切權利義務及債權債務，悉由母公司概括承受。

另母公司分別以 103 年 3 月 22 日、103 年 4 月 15 日、103 年 6 月 1 日、103 年 6 月 29 日、103 年 6 月 30 日及 103 年 9 月 1 日為合併基準日，採吸收合併方式合併子公司－力信興業股份有限公司（力信興業公司）、光寶動力儲能科技股份有限公司（光寶動力儲能科技公司）、敦揚科技股份有限公司（敦揚科技公司）、光林電子股份有限公司（光林電子公司）、建興電子科技股份有限公司（建興電子科技公司）及宏翔光電股份有限公司（宏翔光電公司），以母公司為存續公司，上述子公司之一切權利義務及債權債務，悉由母公司概括承受。

本合併財務報告係以母公司之功能性貨幣新台幣表達。

二、通過財務報告之日期及程序

本合併財務報告於 108 年 2 月 26 日經董事會通過。

三、新發布及修訂準則及解釋之適用

(一) 首次適用修正後之證券發行人財務報告編製準則及經金融監督管理委員會（以下稱「金管會」）認可並發布生效之國際財務報導準則（IFRS）、國際會計準則（IAS）、解釋（IFRIC）及解釋公告（SIC）（以下稱「IFRSs」）

除下列說明外，適用修正後之證券發行人財務報告編製準則及金管會認可並發布生效之 IFRSs 將不致造成合併公司會計政策之重大變動：

1. IFRS 9「金融工具」及相關修正

IFRS 9「金融工具」取代 IAS 39「金融工具：認列與衡量」，並配套修正 IFRS 7「金融工具：揭露」等其他準則。IFRS 9 之新規定涵蓋金融資產之分類、衡量與減損及一般避險會計，相關會計政策請參閱附註四。

合併公司於 107 年 1 月 1 日追溯適用金融資產之分類、衡量與減損之處理。106 年 12 月 31 日（含）以前已除列之項目不予適用 IFRS 9。

金融資產之分類、衡量與減損

合併公司依據 107 年 1 月 1 日所存在之事實及情況，於該日評估已存在金融資產之分類予以追溯調整，並選擇不予追溯重編比較期間。於 107 年 1 月 1 日，各類別金融資產依 IAS 39 及 IFRS 9 所決定之衡量種類及帳面金額及其變動情形彙總如下：

金融資產類別	衡量種類 IAS 39	衡量種類 IFRS 9	帳面金額 IAS 39	帳面金額 IFRS 9	說明
現金及約當現金	放款及應收款	按攤銷後成本衡量	$ 57,783,860	$ 57,783,860	(1)
衍生工具	持有供交易金融資產	強制透過損益按公允價值衡量	101,677	101,677	-
股票投資	備供出售金融資產	強制透過損益按公允價值衡量	20,271	20,271	(2)
	備供出售金融資產	透過其他綜合損益按公允價值衡量之權益工具投資	424,389	424,389	(2)
基金受益憑證	備供出售金融資產	強制透過損益按公允價值衡量	68,469	68,469	(3)
債務工具投資	無活絡市場之債務工具投資	按攤銷後成本衡量	1,484,868	1,484,868	(4)
應收票據、應收帳款（含關係人）及其他應收款（含關係人）	放款及應收款	按攤銷後成本衡量	53,766,170	53,766,170	(1)

	107年1月1日帳面金額（IAS 39）	重分類	107年1月1日帳面金額（IFRS 9）	107年1月1日保留盈餘影響數	107年1月1日其他權益影響數	說明
透過損益按公允價值衡量之金融資產	$ 101,677	$ -	$ 101,677	$ -	$ -	
加：自備供出售（IAS 39）重分類	-	88,740	88,740	(25)	25	(2)及(3)
	101,677	88,740	190,417	(25)	25	
透過其他綜合損益按公允價值衡量之金融資產－權益工具						
加：自備供出售金融資產（IAS 39）重分類	-	424,389	424,389	205,414	(205,414)	(2)
採用權益法之投資	3,681,951	-	3,681,951	74,380	(74,380)	(4)
按攤銷後成本衡量之金融資產						
加：自放款及應收款（IAS 39）重分類	-	113,034,898	113,034,898	-	-	(1)及(5)
合計	$ 3,783,628	$ 113,548,027	$ 117,331,655	$ 279,769	($ 279,769)	

(1) 現金及約當現金、應收票據、應收帳款（含關係人）及其他應收款（含關係人）原依 IAS 39 分類為放款及應收款，依 IFRS 9 則分類為按攤銷後成本衡量之金融資產，並評估預期信用損失。

(2) 原依 IAS 39 分類為備供出售金融資產之股票投資，合併公司選擇依 IFRS 9 分別分類為透過損益按公允價值衡量，因而 107 年 1 月 1 日之保留盈餘調整減少 25 仟元及其他權益調整增加 25 仟元。

合併公司原依 IAS 39 已認列備供出售之股票投資減損損失並累積於保留盈餘。因該等股票依 IFRS 9 指定為透過其他綜合損益按公允價值衡量而不再評估減損，因而 107

年 1 月 1 日之其他權益調整減少 205,414 仟元，保留盈餘調整增加 205,414 仟元。

(3) 基金受益憑證原依 IAS 39 分類為備供出售金融資產。因其現金流量並非完全為支付本金及流通在外本金金額之利息，且非屬權益工具，故依 IFRS 9 強制分類為透過損益按公允價值衡量。

(4) 因採用權益法之關聯企業追溯適用 IFRS 9，並選擇不予重編比較期間。故合併公司於 107 年 1 月 1 日因關聯企業原依 IAS 39 已認列備供出售之股票投資減損損失並累積於保留盈餘，後續選擇依 IFRS 9 分類透過其他綜合損益按公允價值衡量而按持股比例調整減少其他權益 12,970 仟元及調整增加保留盈餘 12,970 仟元；關聯企業原依 IAS 39 分類為備供出售金融資產之股票投資，後續選擇依 IFRS 9 分類透過損益按公允價值衡量而按持股比例調整減少其他權益 61,410 仟元及調整增加保留盈餘 61,410 仟元。

(5) 原依 IAS 39 分類為無活絡市場之債務工具投資並按攤銷後成本衡量之債券投資，其原始認列時之合約現金流量完全為支付本金及流通在外本金金額之利息，且依 107 年 1 月 1 日所存在之事實及情況評估經營模式係收取合約現金流量，依 IFRS 9 分類為按攤銷後成本衡量，並評估預期信用損失。

2. IFRS 15「客戶合約之收入」及相關修正

IFRS 15 係規範來自客戶合約之收入認列原則，該準則將取代 IAS 18 號「收入」、IAS 11 號「建造合約」及相關解釋。

合併公司於適用 IFRS 15 時，係以下列步驟認列收入：

(1) 辨認客戶合約；

(2) 辨認合約中之履約義務；

(3) 決定交易價格；

(4) 將交易價格分攤至合約中之履約義務； 及

(5) 於滿足履約義務時認列收入。

合併公司選擇僅對 107 年 1 月 1 日尚未完成之合約追溯適用 IFRS 15 並且不重編 106 年度比較資訊，首次適用之累積影響數將認列於首次適用日。

追溯適用 IFRS 15 對 107 年 1 月 1 日資產、負債及權益之影響預計如下：

	107年1月1日帳面金額（IAS 18）	重分類	107年1月1日帳面金額（IFRS 15）	107年1月1日保留盈餘影響數	107年1月1日其他權益影響數	說明
應收帳款－關係人	$ 79,288	$ -	$ 79,288	$ -	$ -	
應收帳款－非關係人	52,037,732	(2,647,305)	49,390,427	-	-	
合約資產－流動	-	2,647,305	2,647,305	-	-	(1)
合　計	$ 52,117,020	$ -	$ 52,117,020	$ -	$ -	

(1) 適用 IFRS 15 前，係按交付商品時認列收入；適用 IFRS 15 後，將有條件之收款權利認列為合約資產。

3. IFRIC 22「外幣交易與預收付對價」

IAS 21 規定外幣交易之原始認列，應以外幣金額依交易日功能性貨幣與外幣間之即期匯率換算為功能性貨幣記錄。IFRIC 22 進一步說明若企業於原始認列非貨幣性資產或負債前已預付或預收對價，應以原始認列預收付對價之日作為交易日。若企業分次預收付對價，應分別決定每次預收付對價之交易日。

合併公司自 107 年 1 月 1 日推延適用 IFRIC 22。

(二) 108 年適用之證券發行人財務報告編製準則及金融監督管理委員會（以下稱「金管會」）認可之 IFRSs

新發布／修正／修訂準則及解釋	IASB 發布之生效日(註1)
「2015-2017 週期之年度改善」	2019 年 1 月 1 日
IFRS 9 之修正「具負補償之提前還款特性」	2019 年 1 月 1 日（註 2）
IFRS 16「租賃」	2019 年 1 月 1 日
IAS 19 之修正「計畫修正、縮減或清償」	2019 年 1 月 1 日（註 3）
IAS 28 之修正「對關聯企業及合資之長期權益」	2019 年 1 月 1 日
IFRIC 23「所得稅務處理之不確定性」	2019 年 1 月 1 日

註 1：除另註明外，上述新發布／修正／修訂準則或解釋係於各該日期以後開始之年度期間生效。

註 2：金管會允許合併公司得選擇提前於 107 年 1 月 1 日適用此項修正。

註 3： 2019 年 1 月 1 日以後發生之計畫修正、縮減或清償適用此項修正。

1. IFRS 16「租賃」

IFRS 16 規範租賃協議之辨認與出租人及承租人會計處理，該準則將取代 IAS 17「租賃」及 IFRIC 4「決定一項安排是否包含租賃」等相關解釋。

租賃定義

首次適用 IFRS 16 時，合併公司將依 IFRS 16 之租賃定義重評估合約是否係屬（或包含）租賃。目前依 IAS 17 及 IFRIC 4 辨認為租賃之合約，因未取得主導已辨認資產之使用之權利，不符合 IFRS 16 租賃之定義，故將改依其他準則規定處理。依 IFRS 16 重評估符合租賃定義之合約，將依其過渡規定處理。

合併公司為承租人

首次適用 IFRS 16 時，除低價值標的資產租賃及短期租賃選擇按直線基礎認列費用外，其他租賃將於合併資產負債表認列使用權資產及租賃負債。合併綜合損益表將分別表達使用權資產之折舊費用及租賃負債按有效利息法所產生之利息費用。於合併現金流量表中，償付租賃負債之本金金額將表達為籌資活動，支付利息部分將列為營業活動。適用 IFRS 16 前，分類為營業租賃之合約係按直線基礎認列費用，為取得中國大陸或越南當地土地使用權預付之租賃給付係認列於預付租賃款。營業租賃現金流量於合併現金流量表係表達於營業活動。分類為融資租賃之合約係於合併資產負債表認列租賃資產及應付租賃款。

目前依 IAS 17 以營業租賃處理之協議，於 108 年 1 月 1 日租賃負債之衡量將以剩餘租賃給付按該日承租人之增額借款利率折現，全部使用權資產將以該日之租賃負債金額衡量，所認列之使用權資產均將適用 IAS 36 評估減損。

合併公司預計將適用下列權宜作法：

(1) 對具有合理類似特性之租賃組合使用單一折現率衡量租賃負債。

(2) 租賃期間於 108 年 12 月 31 日以前結束之租賃將依短期租賃處理。

合併公司為出租人

於過渡時對出租人之租賃將不作任何調整，且自 108 年 1 月 1 日起始適用 IFRS 16。

108 年 1 月 1 日資產、負債及權益之預計影響

	107年12月31日帳面金額	首次適用之調整	108年1月1日調整後帳面金額
使用權資產－非流動	$ -	$ 1,905,514	$ 1,905,514
預付租賃款－非流動（附註二一）	713,824	(713,824)	-
資產影響	$ 713,824	$ 1,191,690	$ 1,905,514
應付租賃款－流動	$ -	$ 376,009	$ 376,009
應付租賃款－非流動	-	830,587	830,587
負債影響	$ -	$ 1,206,596	$ 1,206,596
保留盈餘	$30,545,001	($ 5,144)	$30,539,857
非控制權益	3,354,645	(9,762)	3,344,883
權益影響	$33,899,646	($ 14,906)	$33,884,740

2. IAS 19 之修正「計畫修正、縮減或清償」

該修正規定，發生計畫修正、縮減或清償時，應以發生時用以再衡量淨確定福利負債（資產）之精算假設來決定該年度剩餘期間之當期服務成本及淨利息。此外，該修正釐清計畫修正、縮減或清償對資產上限相關規定之影響。合併公司將推延適用前述修正。

除上述影響外，截至本合併財務報告通過發布日止，合併公司仍持續評估其他準則、解釋之修正對財務狀況與財務績效之影響，相關影響待評估完成時予以揭露。

(三) IASB 已發布但尚未經金管會認可並發布生效之 IFRSs

新發布／修正／修訂準則及解釋	IASB 發布之生效日(註1)
IFRS 3 之修正「業務之定義」	2020 年 1 月 1 日（註 2）
IFRS 10 及 IAS 28 之修正「投資者與其關聯企業或合資間之資產出售或投入」	未　　定
IFRS 17「保險合約」	2021 年 1 月 1 日
IAS 1 及 IAS 8 之修正「重大性之定義」	2020 年 1 月 1 日（註 3）

註 1：除另註明外，上述新發布／修正／修訂準則或解釋係於各該日期以後開始之年度期間生效。

註 2：收購日在年度報導期間開始於 2020 年 1 月 1 日以後之企業合併及於前述日期以後發生之資產取得適用此項修正。

註 3：2020 年 1 月 1 日以後開始之年度期間推延適用此項修正。

1. IFRS 10 及 IAS 28 之修正「投資者與其關聯企業或合資間之資產出售或投入」

該修正規定，若合併公司出售或投入資產予關聯企業（或合資），或合併公司喪失對子公司之控制，但保留對該子公司之重大影響（或聯合控制），若前述資產或前子公司符合 IFRS 3「企業合併」對「業務」之定義時，合併公司係全數認列該等交易產生之損益。

此外，若合併公司出售或投入資產予關聯企業（或合資），或合併公司在與關聯企業（或合資）之交易中喪失對子公司之控制，但保留對該子公司之重大影響（或聯合控制），若前述資產或前子公司不符合 IFRS 3「業務」之定義時，合併公司僅在與投資者對該等關聯企業（或合資）無關之權益範圍內認列該交易所產生之損益，亦即，屬合併公司對該損益之份額者應予以銷除。

2. IFRS 3 之修正「業務之定義」

該修正釐清一項業務（企業合併所取得之活動及資產組合）應至少包含投入及處理投入之實質性過程，兩者整合能顯著有助於創造產出之能力。產出之定義將著重於提供予客戶之商品及勞務，因此，刪除過去產出定義中有助於降低成本之報酬形

式。同時亦刪除收購者需評估市場參與者是否有能力取代所缺少之投入及過程以繼續提供產出之規定。

此外，該修正新增一種評估所取得之活動及資產組合是否符合業務之簡化方式－集中度測試，企業可自行選用。

除上述影響外，截至本合併財務報告通過發布日止，合併公司仍持續評估其他準則、解釋之修正對財務狀況與財務績效之影響，相關影響待評估完成時予以揭露。

四、重大會計政策之彙總說明

(一) 遵循聲明

本合併財務報告係依照證券發行人財務報告編製準則及經金管會認可之 IFRSs 編製。

(二) 編製基礎

除按公允價值衡量之金融工具外，本合併財務報告係依歷史成本基礎編製。

公允價值衡量依照相關輸入值之可觀察程度及重要性分為第 1 等級至第 3 等級：

1. 第 1 等級輸入值：係指於衡量日可取得之相同資產或負債於活絡市場之報價（未經調整）。
2. 第 2 等級輸入值：係指除第 1 等級之報價外，資產或負債直接（亦即價格）或間接（亦即由價格推導而得）之可觀察輸入值。
3. 第 3 等級輸入值：係指資產或負債之不可觀察之輸入值。

(三) 資產與負債區分流動與非流動之標準

流動資產包括：

1. 主要為交易目的而持有之資產；
2. 預期於資產負債表日後 12 個月內實現之資產；及
3. 現金及約當現金（但不包括於資產負債表日後逾 12 個月用以交換或清償負債而受到限制者）。

流動負債包括：

1. 主要為交易目的而持有之負債；

2. 於資產負債表日後12個月內到期清償之負債（即使於資產負債表日後至通過發布財務報告前已完成長期性之再融資或重新安排付款協議，亦屬流動負債），以及
3. 不能無條件將清償期限遞延至資產負債表日後至少12個月之負債。惟負債之條款可能依交易對方之選擇，以發行權益工具而導致其清償者，並不影響分類。

非屬上述流動資產或流動負債者，係分類為非流動資產或非流動負債。

(四) 合併基礎

本合併財務報告係包含本公司及由本公司所控制個體之財務報告。合併綜合損益表已納入被收購或被處分子公司於當年度自收購日起或至處分日止之營運損益。子公司之財務報告已予調整，以使其會計政策與合併公司之會計政策一致。於編製合併財務報告時，各個體間之交易、帳戶餘額、收益及費損已全數予以銷除。子公司之綜合損益總額係歸屬至本公司業主及非控制權益，即使非控制權益因而成為虧損餘額。

當合併公司對子公司所有權權益之變動未導致喪失控制者，係作為權益交易處理。合併公司及非控制權益之帳面金額已予調整，以反映其於子公司相對權益之變動。非控制權益之調整金額與所支付或收取對價之公允價值間之差額，係直接認列為權益且歸屬於本公司業主。

當合併公司喪失對子公司之控制時，處分損益係為下列兩者之差額：(1)所收取對價之公允價值與對前子公司之剩餘投資按喪失控制日之公允價值合計數，以及(2)前子公司之資產（含商譽）與負債及非控制權益按喪失控制日之帳面金額合計數。合併公司對於其他綜合損益中所認列與該子公司有關之所有金額，其會計處理係與合併公司直接處分相關資產或負債所必須遵循之基礎相同。

自 107 年起，對前子公司剩餘投資係按喪失控制日之公允價值作為原始認列為透過其他綜合損益按公允價值衡量之金融資產／透過損益按公允價值衡量之金融資產／投資關聯企業之金額。於 106

年（含）以前，對前子公司剩餘投資係按喪失控制日之公允價值作為原始認列備供出售金融資產／透過損益按公允價值衡量之金融資產／投資關聯企業之金額。

子公司明細、持股比率及營業項目，參閱附註十五及附表八。

(五) 企業合併

企業合併係採收購法處理。收購相關成本於成本發生及勞務取得當年度列為費用。

商譽係按移轉對價之公允價值以及收購者先前已持有被收購者之權益於收購日之公允價值之總額，超過收購日所取得可辨認資產及承擔負債之淨額衡量。

分階段達成之企業合併係以收購日之公允價值再衡量合併公司先前已持有被收購者之權益，若因而產生任何利益或損失，則認列為損益或其他綜合損益。因先前已持有被收購者之權益而於收購日前已認列於其他綜合損益之金額，係按與合併公司若直接處分其先前已持有權益之相同基礎認列。

合併公司未採用收購法處理組織重組下之企業合併，而係採用帳面價值法，並視為自始合併而重編前期比較資訊。

(六) 外　　幣

各個體編製財務報告時，以個體功能性貨幣以外之貨幣（外幣）交易者，依交易日匯率換算為功能性貨幣記錄。

外幣貨幣性項目於每一資產負債表日以收盤匯率換算。因交割貨幣性項目或換算貨幣性項目產生之兌換差額，於發生當年度認列於損益；以公允價值衡量之外幣非貨幣性項目係以決定公允價值當日之匯率換算，所產生之兌換差額列為當年度損益，惟屬公允價值變動認列於其他綜合損益者，其產生之兌換差額列於其他綜合損益；以歷史成本衡量之外幣非貨幣性項目係以交易日之匯率換算，不再重新換算。

於編製合併財務報告時，合併公司國外營運機構之資產及負債以每一資產負債表日匯率換算為新台幣。收益及費損項目係以當年度平均匯率換算，所產生之兌換差額列於其他綜合損益。

若合併公司處分國外營運機構之所有權益，或處分國外營運機構之子公司部分權益但喪失控制，或處分國外營運機構之聯合協議或關聯企業後之保留權益係金融資產並按金融工具之會計政策處理，所有與該國外營運機構相關之累計兌換差額將重分類至損益。

若部分處分國外營運機構之子公司未導致喪失控制，係按比例將累計兌換差額重新歸屬予該子公司之非控制權益，而不認列為損益。在其他任何部分處分國外營運機構之情況下，累計兌換差額則按處分比例重分類至損益。

因收購國外營運機構產生之商譽及因收購國外營運機構對資產及負債帳面金額所作之公允價值調整，係視為該國外營運機構之資產及負債，並以每一資產負債表日之收盤匯率換算，所產生之兌換差額認列於其他綜合損益。

(七) 存　　貨

存貨包括原物料、在製品、製成品、購入成品及在途存貨。存貨係以成本與淨變現價值孰低衡量，比較成本與淨變現價值時除同類別存貨外係以個別項目為基礎。淨變現價值係指在正常情況下之估計售價減除至完工尚需投入之成本及銷售費用後之餘額。存貨成本之計算係採加權平均法。

(八) 採用權益法之投資

關聯企業係指合併公司具有重大影響，但非屬子公司之企業。重大影響係指參與被投資公司財務及營運政策決策之權力，但非控制或聯合控制該等政策。

合併公司採用權益法處理對關聯企業之投資。

權益法下，投資關聯企業原始依成本認列，取得日後帳面金額係隨合併公司所享有之關聯企業損益及其他綜合損益份額與利潤分配而增減。此外，針對合併公司可享有關聯企業權益之變動係按持股比例認列。

取得成本超過合併公司於取得日所享有關聯企業可辨認資產及負債淨公允價值份額之數額列為商譽，該商譽係包含於該投資之帳

面金額且不得攤銷；合併公司於取得日所享有關聯企業可辨認資產及負債淨公允價值份額超過取得成本之數額列為當年度損益。

關聯企業發行新股時，合併公司若未按持股比例認購，致使持股比例發生變動，並因而使投資之股權淨值發生增減時，其增減數調整資本公積－採權益法認列關聯企業股權淨值之變動數及採用權益法之投資。惟若未按持股比例認購或取得致使對關聯企業之所有權權益減少者，於其他綜合損益中所認列與該關聯企業有關之金額按減少比例重分類，其會計處理之基礎係與關聯企業若直接處分相關資產或負債所必須遵循之基礎相同；前項調整如應借記資本公積，而採用權益法之投資所產生之資本公積餘額不足時，其差額借記保留盈餘。

合併公司於評估減損時，係將投資之整體帳面金額（含商譽）視為單一資產比較可回收金額與帳面金額，進行減損測試，所認列之減損損失亦屬於投資帳面金額之一部分。減損損失之任何迴轉，於該投資之可回收金額後續增加之範圍內予以認列。

合併公司自其投資不再為關聯企業之日停止採用權益法，其對原關聯企業之保留權益以公允價值衡量，該公允價值及處分價款與停止採用權益法當日之投資帳面金額之差額，列入當年度損益。此外，於其他綜合損益中所認列與該關聯企業有關之所有金額，其會計處理之基礎係與關聯企業若直接處分相關資產或負債所必須遵循之基礎相同。若對關聯企業之投資成為合資之投資，或對合資之投資成為對關聯企業之投資，合併公司係持續採用權益法而不對保留權益作再衡量。

當合併公司對關聯企業之損失份額等於或超過其在該關聯企業之權益時，即停止認列進一步之損失。合併公司僅於發生法定義務、推定義務或已代關聯企業支付款項之範圍內，認列額外損失及負債。

合併公司與關聯企業間之逆流、順流及側流交易所產生之損益，僅在與合併公司對關聯企業權益無關之範圍內，認列於合併財務報告。

(九) 不動產、廠房及設備

不動產、廠房及設備係以成本認列，後續以成本減除累計折舊及累計減損損失後之金額衡量。

建造中之不動產、廠房及設備係以成本減除累計減損損失後之金額認列。成本包括專業服務費用，及符合資本化條件之借款成本。該等資產於完工並達預期使用狀態時，分類至不動產、廠房及設備之適當類別並開始提列折舊。

不動產、廠房及設備（包含融資租賃所持有之資產）於耐用年限內按直線基礎提列折舊，對每一重大部分則單獨提列折舊。若租賃期間較耐用年限短者，則於租賃期間內提列折舊。合併公司至少於每一年度結束日對估計耐用年限、殘值及折舊方法進行檢視，並推延適用會計估計變動之影響。

(十) 投資性不動產

投資性不動產係為賺取租金或資本增值或兩者兼具而持有之不動產。

投資性不動產原始以成本（包括交易成本）衡量，後續以成本減除累計折舊及累計減損損失後之金額衡量。合併公司採直線基礎提列折舊。

投資性不動產除列時，淨處分價款與該資產帳面金額間之差額係認列於損益。

(十一) 商　　譽

企業合併所取得之商譽係依收購日所認列之商譽金額作為成本，後續以成本減除累計減損損失後之金額衡量。

為減損測試之目的，商譽分攤至合併公司預期因該合併綜效而受益之各現金產生單位或現金產生單位群組（簡稱「現金產生單位」）。

受攤商譽之現金產生單位每年（及有跡象顯示該單位可能已減損時）藉由包含商譽之該單位帳面金額與其可回收金額之比較，進行該單位之減損測試。若分攤至現金產生單位之商譽係當年度企業合併所取得，則該單位應於當年度結束前進行減損測試。若受攤商

譽之現金產生單位之可回收金額低於其帳面金額，減損損失係先減少該現金產生單位受攤商譽之帳面金額，次就該單位內其他各資產帳面金額之比例減少各該資產帳面金額。任何減損損失直接認列為當年度損失。商譽減損損失不得於後續期間迴轉。

處分受攤商譽現金產生單位內之某一營運時，與該被處分營運有關之商譽金額係包含於營運之帳面金額以決定處分損益。

(十二) 無形資產

1. 單獨取得

單獨取得之有限耐用年限無形資產原始以成本衡量，後續係以成本減除累計攤銷及累計減損損失後之金額衡量。無形資產於耐用年限內按直線基礎進行攤銷，並且至少於每一年度結束日對估計耐用年限、殘值及攤銷方法進行檢視。並推延適用會計估計變動之影響。非確定耐用年限無形資產係以成本減除累計減損損失列報。

2. 企業合併所取得

企業合併所取得之無形資產係以收購日之公允價值認列，並與商譽分別認列，後續衡量方式與單獨取得之無形資產相同。

3. 除　　列

無形資產除列時，淨處分價款與該資產帳面金額間之差額係認列於當年度損益。

(十三) 有形及無形資產（商譽除外）之減損

合併公司於每一資產負債表日評估是否有任何跡象顯示有形及無形資產（商譽除外）可能已減損。若有任一減損跡象存在，則估計該資產之可回收金額。倘無法估計個別資產之可回收金額，合併公司估計該資產所屬現金產生單位之可回收金額。共用資產係依合理一致基礎分攤至個別現金產生單位。

針對非確定耐用年限及尚未可供使用之無形資產，至少每年及有減損跡象時進行減損測試，或於有減損跡象時進行減損測試。

可回收金額為公允價值減出售成本與其使用價值之較高者。個別資產或現金產生單位之可回收金額若低於其帳面金額時，將該資

產或現金產生單位之帳面金額調減至其可回收金額，減損損失係認列於損益。

當減損損失於後續迴轉時，該資產或現金產生單位之帳面金額調增至修訂後之可回收金額，惟增加後之帳面金額以不超過該資產或現金產生單位若未於以前年度認列減損損失時所決定之帳面金額（減除攤銷或折舊）。減損損失之迴轉係認列於損益。

(十四) 待出售非流動資產

非流動資產（或處分群組）帳面金額於預期主要係透過出售交易而非繼續使用回收時，分類為待出售。符合此分類之非流動資產（或處分群組）必須於目前狀態下可供立即出售，且其出售必須為高度很有可能。當適當層級之管理階層承諾出售該資產之計畫，且此出售交易預期自分類日起一年內完成時，將符合出售為高度很有可能。

分類為待出售之非流動資產（或處分群組）係以帳面金額與公允價值減出售成本孰低者衡量，且對此類資產停止提列折舊。

(十五) 金融工具

金融資產與金融負債於合併公司成為該工具合約條款之一方時認列於合併資產負債表。

原始認列金融資產與金融負債時，若金融資產或金融負債非屬透過損益按公允價值衡量者，係按公允價值加計直接可歸屬於取得或發行金融資產或金融負債之交易成本衡量。直接可歸屬於取得或發行透過損益按公允價值衡量之金融資產或金融負債之交易成本，則立即認列為損益。

1. 金融資產

金融資產之慣例交易係採交易日會計認列及除列。

(1) 衡量種類

<u>107 年</u>

合併公司所持有之金融資產種類為透過損益按公允價值衡量之金融資產、按攤銷後成本衡量之金融資產與透過其他綜合損益按公允價值衡量之權益工具投資。

A.透過損益按公允價值衡量之金融資產

透過損益按公允價值衡量之金融資產包括強制透過損益按公允價值衡量之金融資產。強制透過損益按公允價值衡量之金融資產包括合併公司未指定透過其他綜合損益按公允價值衡量之權益工具投資，及不符合分類為按攤銷後成本衡量或透過其他綜合損益按公允價值衡量之債務工具投資。

透過損益按公允價值衡量之金融資產係按公允價值衡量，其再衡量產生之利益或損失係認列於損益。公允價值之決定方式請參閱附註三二。

B.按攤銷後成本衡量之金融資產

合併公司投資金融資產若同時符合下列兩條件，則分類為按攤銷後成本衡量之金融資產：

a.係於某經營模式下持有，該模式之目的係持有金融資產以收取合約現金流量；及

b.合約條款產生特定日期之現金流量，該等現金流量完全為支付本金及流通在外本金金額之利息。

按攤銷後成本衡量之金融資產（包括現金及約當現金、按攤銷後成本衡量之應收票據、應收帳款（含關係人）、合約資產與其他應收款（含關係人））於原始認列後，係以有效利息法決定之總帳面金額減除任何減損損失之攤銷後成本衡量，任何外幣兌換損益則認列於損益。

約當現金包括符合短期現金承諾、高度流動性、可隨時轉換成定額現金且價值變動風險甚小之定期存款。

C.透過其他綜合損益按公允價值衡量之權益工具投資

合併公司於原始認列時，可作一不可撤銷之選擇，將非持有供交易且非企業合併收購者所認列或有對價之權益工具投資，指定透過其他綜合損益按公允價值衡量。

透過其他綜合損益按公允價值衡量之權益工具投資係按公允價值衡量，後續公允價值變動列報於其他綜合

損益，並累計於其他權益中。於投資處分時，累積損益直接移轉至保留盈餘，並不重分類為損益。

透過其他綜合損益按公允價值衡量之權益工具投資之股利於合併公司收款之權利確立時認列於損益中，除非該股利明顯代表部分投資成本之回收。

106 年

合併公司所持有之金融資產係分為透過損益按公允價值衡量之金融資產、備供出售金融資產與放款及應收款。

A.透過損益按公允價值衡量之金融資產

透過損益按公允價值衡量之金融資產包括持有供交易之金融資產及未符合避險會計之衍生金融工具。

透過損益按公允價值衡量之金融資產係按公允價值衡量，其再衡量產生之利益或損失係認列於損益。公允價值之決定方式請參閱附註三二。

B.備供出售金融資產

備供出售金融資產係非衍生金融資產被指定為備供出售，或未被分類為放款及應收款、持有至到期日投資或透過損益按公允價值衡量之金融資產。

備供出售金融資產係按公允價值衡量，備供出售貨幣性金融資產帳面金額之變動中屬外幣兌換損益與以有效利息法計算之利息收入，以及備供出售權益投資之股利，係認列於損益。其餘備供出售金融資產帳面金額之變動係認列於其他綜合損益，於投資處分或確定減損時重分類為損益。

備供出售權益投資之股利於合併公司收款之權利確立時認列。

C.放款及應收款

放款及應收款主要包括現金及約當現金、應收票據、無活絡市場之債務工具投資、應收帳款及其他應收款，係採用有效利息法按攤銷後成本減除減損損失後之

金額衡量，惟短期應收帳款之利息認列不具重大性之情況除外。

約當現金包括符合短期現金承諾、高度流動性、可隨時轉換成定額現金且價值變動風險甚小之定期存款。

(2) 金融資產之減損

107 年

合併公司於每一資產負債表日按預期信用損失評估按攤銷後成本衡量之金融資產（包括現金及約當現金、按攤銷後成本衡量之應收票據、應收帳款（含關係人）、合約資產與其他應收款（含關係人））、透過其他綜合損益按公允價值衡量之債務工具投資。

應收帳款及合約資產係按存續期間預期信用損失認列備抵損失。其他金融資產係先評估自原始認列後信用風險是否顯著增加，若未顯著增加，則按 12 個月預期信用損失認列備抵損失，若已顯著增加，則按存續期間預期信用損失認列備抵損失。

預期信用損失係以發生違約之風險作為權重之加權平均信用損失。12 個月預期信用損失係代表金融工具於報導日後 12 個月內可能違約事項所產生之預期信用損失，存續期間預期信用損失則代表金融工具於預期存續期間所有可能違約事項產生之預期信用損失。

所有金融資產之減損損失係藉由備抵帳戶調降其帳面金額。

106 年

合併公司係於每一資產負債表日評估金融資產是否有減損客觀證據，當有客觀證據顯示，因金融資產原始認列後發生之單一或多項事項，致使金融資產之估計未來現金流量受損失者，該金融資產即已發生減損。

按攤銷後成本列報之金融資產，如應收帳款，該資產若經個別評估未有客觀減損證據，另再組合基礎評估減

損。合併公司係依據對客戶之應收帳款帳齡分析及客戶信用評等分析等因素，定期評估應收帳款之收回可能性。

按攤銷後成本列報之金融資產之減損損失金額係該資產帳面金額與估計未來現金流量按該金融資產原始有效利率折現之現值間之差額。

按攤銷後成本列報之金融資產於後續期間減損損失金額減少，且經客觀判斷該減少與認列減損後發生之事項有關，則先前認列之減損損失直接或藉由調整備抵帳戶予以迴轉認列於損益，惟該迴轉不得使金融資產帳面金額超過若未認列減損情況下於迴轉日應有之攤銷後成本。

當備供出售權益投資之公允價值低於成本且發生大幅或持久性下跌時，係為客觀減損證據。

當備供出售金融資產發生減損時，原先已認列於其他綜合損益之累計損失金額將重分類至損益。備供出售權益工具投資已認列於損益之減損損失不得透過損益迴轉。任何認列減損損失後之公允價值回升金額係認列於其他綜合損益。

所有金融資產之減損損失係直接自金融資產之帳面金額中扣除，惟應收帳款係藉由備抵帳戶調降其帳面金額。當判斷應收帳款無法收回時，係沖銷備抵帳戶。原先已沖銷而後續收回之款項則貸記備抵帳戶。除因應收帳款無法收回而沖銷備抵帳戶外，備抵帳戶帳面金額之變動認列於損益。

(3) 金融資產之除列

合併公司僅於對來自金融資產現金流量之合約權利失效，或已移轉金融資產且該資產所有權之幾乎所有風險及報酬已移轉予其他企業時，始將金融資產除列。

於一金融資產整體除列時，其帳面金額與所收取對價加計已認列於其他綜合損益之任何累計利益或損失之總和間之差額係認列於損益。

2. 金融負債及權益工具

合併公司發行之債務及權益工具係依據合約協議之實質與金融負債及權益工具之定義分類為金融負債或權益。

合併公司發行之權益工具係以取得之價款扣除直接發行成本後之金額認列。

再取回本公司本身之權益工具係於權益項下認列與減除。購買、出售、發行或註銷本公司本身之權益工具不認列於損益。

除透過損益按公允價值衡量之金融負債外，金融負債係以有效利息法按攤銷後成本衡量。透過損益按公允價值衡量之金融負債係按公允價值衡量之持有供交易之金融負債，其再衡量產生之利益或損失係認列於損益。

3. 衍生工具

合併公司簽訂之衍生工具包括遠期外匯及匯率交換，用以管理合併公司之匯率風險。

衍生工具於簽訂衍生工具合約時，原始以公允價值認列，後續於資產負債表日按公允價值再衡量，後續衡量產生之利益或損失直接列入損益，然指定且為有效避險工具之衍生工具，其認列於損益之時點則將視避險關係之性質而定。當衍生工具之公允價值為正值時，列為金融資產；公允價值為負值時，列為金融負債。

(十六) 負債準備

認列為負債準備係考量義務之風險及不確定性，而為資產負債表日清償義務所需支出之最佳估計。若負債準備係以清償該現時義務之估計現金流量衡量，其帳面金額係為該等現金流量之現值。

合併公司於銷售合約下之保固義務係依管理階層對清償合併公司義務所需支出之最佳估計，於相關商品認列收入時認列。

(十七) 收入認列

<u>107 年</u>

合併公司於客戶合約辨認履約義務後，將交易價格分攤至各履約義務，並於滿足各履約義務時認列收入。

1. 商品之銷售

商品銷貨收入來自商品之銷售。由於商品於運抵客戶指定地點時，客戶對商品已有訂定價格與使用之權利且負有再銷售之主要責任，並承擔商品陳舊過時風險，合併公司係於該時點認列收入及應收帳款或合約資產。

去料加工時，加工產品所有權之控制並未移轉，是以去料時不認列收入。

2. 租賃收入

合併公司經營租賃業務係 IAS 17「租賃」辦理，即依租賃條件、應收租賃款收現可能性與合併公司應負擔未來成本等作營業租賃方式處理。

3. 發電收入

發電收入於電力傳輸至電力公司端之變電所時認列。發電收入係按子公司與電力公司所協議交易對價之公平價值衡量；惟營業收入之對價為一年期以內之應收款時，其公平價值與到期值差異不大且交易量頻繁，則不按設算利率計算公平價值。

4. 股利收入及利息收入

投資所產生之股利收入係於股東收款之權利確立時認列，惟前提係與交易有關之經濟效益很有可能流入合併公司，且收入金額能可靠衡量。

金融資產之利息收入係於經濟效益很有可能流入合併公司，且收入金額能可靠衡量時認列。利息收入係依時間之經過按流通在外本金與所適用之有效利率採應計基礎認列。

106 年

收入係按已收或應收對價之公允價值衡量，並扣除估計之客戶退貨、折扣及其他類似之折讓。銷貨退回係依據以往經驗及其他攸關因素合理估計未來之退貨金額提列。

1. 商品之銷售

銷售商品係於下列條件完全滿足時認列收入：

(1) 合併公司已將商品所有權之重大風險及報酬移轉予買方；

(2) 合併公司對於已經出售之商品既不持續參與管理，亦未維持有效控制；

(3) 收入金額能可靠衡量；

(4) 與交易有關之經濟效益很有可能流入合併公司；及

(5) 與交易有關之已發生或將發生之成本能可靠衡量。

去料加工時，加工產品所有權之重大風險及報酬並未移轉，是以去料時不作銷貨處理。

2. 租賃收入

合併公司經營租賃業務係依國際會計準則第十七號「租賃」辦理，即依租賃條件、應收租賃款收現可能性與合併公司應負擔未來成本等作營業租賃方式處理。

3. 發電收入

發電收入於電力傳輸至電力公司端之變電所時認列。發電收入係按子公司與電力公司所協議交易對價之公平價值衡量；惟營業收入之對價為一年期以內之應收款時，其公平價值與到期值差異不大且交易量頻繁，則不按設算利率計算公平價值。

4. 股利收入及利息收入

投資所產生之股利收入係於股東收款之權利確立時認列，惟前提係與交易有關之經濟效益很有可能流入合併公司，且收入金額能可靠衡量。

金融資產之利息收入係於經濟效益很有可能流入合併公司，且收入金額能可靠衡量時認列。利息收入係依時間之經過按流通在外本金與所適用之有效利率採應計基礎認列。

(十八) 租　　賃

當租賃條款係移轉附屬於資產所有權之幾乎所有風險與報酬予承租人，則將其分類為融資租賃。所有其他租賃則分類為營業租賃。

1. 合併公司為出租人

營業租賃之租賃收益係按直線基礎於相關租賃期間內認列為收益。

2. 合併公司為承租人

營業租賃給付係按直線基礎於租賃期間內認列為費用。

(十九) 員工福利

1. 短期員工福利

短期員工福利相關負債係以換取員工服務而預期支付之非折現金額衡量。

2. 退職後福利

確定提撥退休計畫之退休金係於員工提供服務期間將應提撥之退休金數額認列為費用。

確定福利退休計畫之確定福利成本（含服務成本、淨利息及再衡量數）係採預計單位福利法精算。服務成本及淨確定福利負債（資產）淨利息於發生時、認列為員工福利費用。再衡量數（含精算損益及扣除利息後之計畫資產報酬）於發生時認列於其他綜合損益並列入保留盈餘，後續期間不重分類至損益。

淨確定福利負債（資產）係確定福利退休計畫之提撥短絀（剩餘）。淨確定福利資產不得超過從該計畫退還提撥金或可減少未來提撥金之現值。

3. 離職福利

合併公司於不再能撤銷離職福利之要約或認列相關重組成本時（孰早者）認列離職福利負債。

(二十) 所得稅

所得稅費用係當期所得稅及遞延所得稅之總和。

1. 當期所得稅

依所得稅法規定計算之未分配盈餘加徵 10%所得稅列為股東會決議年度之所得稅費用。

以前年度應付所得稅之調整，列入當年度所得稅。

2. 遞延所得稅

遞延所得稅係依帳載資產及負債帳面金額與計算課稅所得之課稅基礎二者所產生之暫時性差異計算。遞延所得稅負債一般係就所有應課稅暫時性差異予以認列，而遞延所得稅資產則

於很有可能有課稅所得以供可減除暫時性差異、研究發展及人才培訓等支出所產生之所得稅抵減使用時認列。

與投資子公司及關聯企業相關之應課稅暫時性差異皆認列遞延所得稅負債，惟合併公司若可控制暫時性差異迴轉之時點，且該暫時性差異很有可能於可預見之未來不會迴轉者除外。與此類投資有關之可減除暫時性差異，僅於其很有可能有足夠課稅所得用以實現暫時性差異，且於可預見之未來預期將迴轉的範圍內，予以認列遞延所得稅資產。

遞延所得稅資產之帳面金額於每一資產負債表日予以重新檢視，並針對已不再很有可能有足夠之課稅所得以供其回收所有或部分資產者，調減帳面金額。原未認列為遞延所得稅資產者，亦於每一資產負債表日予以重新檢視，並在未來很有可能產生課稅所得以供其回收所有或部分資產者，調增帳面金額。

遞延所得稅資產及負債係以預期負債清償或資產實現當年度之稅率衡量，該稅率係以資產負債表日已立法或已實質性立法之稅率及稅法為基礎。遞延所得稅負債及資產之衡量係反映合併公司於資產負債表日預期回收或清償其資產及負債帳面金額之方式所產生之租稅後果。

3. 本年度之當期及遞延所得稅

當期及遞延所得稅係認列於損益，惟與認列於其他綜合損益或直接計入權益之項目相關之當期及遞延所得稅係分別認列於其他綜合損益或直接計入權益。

五、<u>重大會計判斷、估計及假設不確定性之主要來源</u>

合併公司於採用附註四所述之會計政策時，對於不易自其他來源取得相關資訊者，管理階層必須基於歷史經驗及其他攸關之因素作出相關之判斷、估計及假設。實際結果可能與估計有所不同。

管理階層將持續檢視估計與基本假設。若估計之修正僅影響當年度，則於修正當年度認列；若會計估計之修正同時影響當年度及未來年度，則於修正當年度及未來年度認列。

(一) 金融資產分類之經營模式判斷（適用於 107 年）

合併公司依據反映金融資產群組為達成特定經營目的而共同管理之層級，評估金融資產所屬經營模式。此評估需考量所有攸關證據，包括資產績效衡量方式、影響績效之風險及相關經理人之薪酬決定方式，且需運用判斷。合併公司持續評估其經營模式判斷是否適當，並為此監控於到期日前除列之按攤銷後成本衡量之金融資產及透過其他綜合損益按公允價值衡量之債務工具投資，瞭解其處分原因以評估該處分是否經營模式之目標一致。若發現經營模式已有變更，合併公司推延調整後續取得金融資產之分類。

(二) 金融資產之估計減損（適用於 107 年）

應收帳款及債務工具投資之估計減損係基於合併公司對於違約率及預期損失率之假設。合併公司考量歷史經驗、現時市場情況及前瞻性資訊，以作成假設並選擇減損評估之輸入值。所採用重要假設及輸入值請參閱附註十三。若未來實際現金流量少於預期，可能會產生重大減損損失。

(三) 應收帳款之估計減損（適用於 106 年）

當有客觀證據顯示減損跡象時，合併公司考量未來現金流量之估計。減損損失之金額係以該資產之帳面金額及估計未來現金流量（排除尚未發生之未來信用損失）按該金融資產之原始有效利率折現之現值間的差額衡量。若未來實際現金流量少於預期，可能會產生重大減損損失。

(四) 商譽減損評估

決定商譽是否減損時，須估計分攤到商譽之現金產生單位之使用價值。為計算使用價值，管理階層應估計預期自現金產生單位所產生之未來現金流量，並決定計算現值所使用之適當折現率。若實際現金流量少於預期，可能會產生重大減損損失。

(五) 不動產、廠房及設備之減損

與生產存貨相關之設備減損係按該等設備之可回收金額（即該等資產之公允價值減出售成本與其使用價值之較高者）評估，市場

價格或未來現金流量變動將影響該等資產可回收金額，可能導致合併公司須額外認列減損損失或迴轉已認列之減損損失。

(六) 存貨之減損

存貨淨變現價值係正常營業過程中之估計售價減除至完工尚需投入之估計成本及完成出售所需之估計成本後之餘額估計，該等估計係依目前市場狀況及類似產品之歷史銷售經驗評估，市場情況之改變可能重大影響該等估計結果。

六、現金及約當現金

	107年12月31日	106年12月31日
庫存現金	$ 3,240	$ 4,001
支票存款	975,772	1,215,740
活期存款	39,717,272	35,683,512
定期存款	22,589,017	20,880,607
	$ 63,285,301	$ 57,783,860

七、透過損益按公允價值衡量之金融工具

	107年12月31日	106年12月31日
金融資產－流動		
持有供交易		
衍生工具（未指定避險）		
－遠期外匯合約	$ -	$ 101,677
強制透過損益按公允價值衡量		
衍生金融資產		
－遠期外匯合約	$ 93,643	$ -
－匯率交換合約	38,496	-
	$ 132,139	$ -
金融資產－非流動		
強制透過損益按公允價值衡量		
非衍生金融資產		
－基金受益憑證	$ 99,727	$ -
－國內上市（櫃）股票	11,493	-
	$ 111,220	$ -

（接次頁）

（承前頁）

	107年12月31日	106年12月31日
金融負債－流動		
持有供交易		
衍生工具（未指定避險）		
－遠期外匯合約	$ -	$ 96,393
－匯率交換合約	-	50,659
	$ -	$ 147,052
強制透過損益按公允價值衡量		
衍生金融負債		
－遠期外匯合約	$ 45,584	$ -
－匯率交換合約	6,293	-
	$ 51,877	$ -

合併公司於資產負債表日未適用避險會計且尚未到期之遠期外匯合約及匯率交換合約如下：

	幣別	到期期間	合約金額（仟元）
107 年 12 月 31 日			
母公司			
匯率交換合約	美元兌新台幣	108.01.09～108.05.06	USD 120,000/ NTD 3,652,320
Lite-On Overseas Trading Co., Ltd.			
遠期外匯合約	人民幣兌美元	108.01.15～108.03.11	CNY 885,336/ USD 128,000
匯率交換合約	人民幣兌美元	108.01.29	CNY 167,338/ USD 24,000
LITE-ON SINGAPORE PTE. LTD.			
遠期外匯合約	美元兌新台幣	108.01.14～108.06.10	USD 600,000/ NTD 18,199,954
遠期外匯合約	美元兌人民幣	108.01.24	USD 15,000/ CNY 104,925
遠期外匯合約	人民幣兌美元	108.03.06	CNY 139,020/ USD 20,000
遠期外匯合約	美元兌墨西哥幣	108.01.04	USD 1,600/ MXN 32,384
遠期外匯合約	美元兌歐元	108.01.04	USD 14,790/ EUR 13,000
遠期外匯合約	美元兌日幣	108.01.04	USD 883/ JPY 100,000
遠期外匯合約	美元兌加拿大幣	108.01.03	USD 984/ CAD 1,300
遠期外匯合約	美元兌巴西幣	108.01.07	USD 2,500/ BRL 9,587
遠期外匯合約	美元兌印度幣	108.01.14	USD 6,000/ INR 433,664
匯率交換合約	人民幣兌美元	108.01.09～108.03.13	CNY 367,701/ USD 53,000
飛利浦建興數位科技股份有限公司			
遠期外匯合約	美元兌歐元	108.01.04	USD 3,980/ EUR 3,500
匯率交換合約	美元兌新台幣	108.01.14	USD 20,000/ NTD 614,900
閎暉實業股份有限公司			
遠期外匯合約	美元兌馬幣	108.01.07～108.03.06	USD 1,980,000/ MYR 8,267,010
遠期外匯合約	歐元兌馬幣	108.01.28～108.03.27	EUR 310,000/ MYR 1,488,464
遠期外匯合約	美元兌人民幣	108.01.14～108.02.15	EUR 3,000,000/ CNY 20,757,600

（接次頁）

（承前頁）

	幣別	到期期間	合約金額（仟元）
106 年 12 月 31 日			
母公司			
匯率交換合約	美元兌新台幣	107.01.10～107.11.06	USD 130,000/ NTD 3,856,015
Lite-On Overseas Trading Co., Ltd.			
遠期外匯合約	人民幣兌美元	107.01.08～107.01.31	CNY 575,824/ USD 87,000
LITE-ON SINGAPORE PTE. LTD.			
遠期外匯合約	美元兌歐元	107.01.04	USD 19,040/ EUR 16,000
遠期外匯合約	美元兌巴西幣	107.01.18	USD 2,000/ BRL 6,690
遠期外匯合約	美元兌新台幣	107.01.31～107.04.03	USD 445,000/ NTD13,233,313
遠期外匯合約	人民幣兌美元	107.01.17～107.01.29	CNY 480,017/ USD 72,500
遠期外匯合約	美元兌加拿大幣	107.01.03	USD 1,573/ CAD 2,000
遠期外匯合約	美元兌日幣	107.01.04	USD 889/ JPY 100,000
Lite-On Electronics （Thailand） Co., Ltd.			
遠期外匯合約	泰銖兌美元	107.01.16～107.02.15	THB 91,160/ USD 2,800
飛利浦建興數位科技股份有限公司			
遠期外匯合約	美元兌歐元	107.01.04	USD 5,950/ EUR 5,000
匯率交換合約	美元兌新台幣	107.01.16	USD 27,000/ NTD 808,650
LITE-ON MOBILE PTE. LTD.			
遠期外匯合約	美元兌人民幣	107.01.29	USD 70,000/ CNY 459,620
閎暉實業股份有限公司			
遠期外匯合約	美元兌馬幣	107.01.08～107.03.08	USD 1,050/ MYR 4,379
遠期外匯合約	歐元兌馬幣	107.02.26～107.03.26	EUR 150/ MYR 735

合併公司 107 及 106 年度從事遠期外匯及匯率交換合約等衍生性金融商品交易之目的，主要係為規避因匯率波動所產生之風險，但因未能完全符合避險會計之條件，故分類為透過損益按公允價值衡量之金融資產及負債。合併公司之財務避險策略係以達成規避大部分市場價格或現金流量風險為目的。

八、透過其他綜合損益按公允價值衡量之金融資產

權益工具投資

	107年12月31日
非流動	
國內投資	
上市（櫃）股票	$ 199,825
興櫃股票	99,844
未上市（櫃）股票	40,998
小計	340,667

（接次頁）

（承前頁）

	107年12月31日
國外投資	
未上市（櫃）股票	$ 43,952
上市（櫃）股票	4,056
小　　計	48,008
	$ 388,675

合併公司依中長期策略目的投資上述國內外權益工具投資，並預期透過長期投資獲利。合併公司管理階層認為若將該等投資之短期公允價值波動列入損益，與前述長期投資規劃並不一致，因此選擇指定該等投資為透過其他綜合損益按公允價值衡量。該等投資原依 IAS 39 係分類為備供出售金融資產，其重分類及 106 年資訊，請參閱附註三及附註十一。

九、按攤銷後成本衡量之金融資產

	107年12月31日
理財商品	$ 22,416
質押定存單	596,623
	$ 619,039
流　　動	$ 223,738
非 流 動	395,301
	$ 619,039

(一) 理財商品主要係子公司向銀行承作保証收益型存款理財產品，以攤銷後成本衡量，合約期間內不得支取或使用。

(二) 理財商品及質押定存單原依 IAS 39 分類為無活絡市場之債務工具投資，其重分類及 106 年資訊，請參閱附註三及附註十二。

(三) 按攤銷後成本衡量之金融資產相關信用風險管理及減損評估資訊，請參閱附註十。

(四) 按攤銷後成本衡量之金融資產質押之資訊，請參閱附註三四。

十、債務工具投資之信用風險管理

合併公司投資之債務工具為按攤銷後成本衡量之金融資產：

按攤銷後成本衡量	107年12月31日
總帳面金額	$ 619,039
備抵損失	-
攤銷後成本	$ 619,039

為減輕信用風險，合併公司管理階層指派專責團隊建置信用評等資料庫，以評估債務工具投資之違約風險。信用評等資料除採用可得之獨立評等機構評等資訊外，亦就無外部評等資訊之項目參酌公開可得之財務資訊給予適當內部評等。

十一、備供出售金融資產

	106年12月31日
非 流 動	
國內投資	
上市（櫃）股票	$ 243,321
興櫃股票	107,399
未上市（櫃）股票	15,785
小　　計	366,505
國外投資	
未上市（櫃）股票	72,575
基金受益憑證	68,469
上市（櫃）股票	5,580
小　　計	146,624
	$ 513,129

備供出售金融資產公允價值之決定，請參閱附註三二。

合併公司因上述部份投資之公允價值低於成本且發生顯著或永久性下跌，合併公司於 106 年度認列減損損失 10,987 仟元，該減損損失已列入合併綜合損益表之減損損失項下。

十二、無活絡市場之債務工具投資

	106年12月31日
理財商品	$ 766,844
質押定存單及受限制銀行存款	718,024
	$ 1,484,868
流　　動	$ 911,783
非 流 動	573,085
	$ 1,484,868

理財商品主要係子公司向銀行承作保証收益型存款理財產品，以攤銷後成本衡量，合約期間內不得支取或使用。

無活絡市場之債務工具投資質押之資訊，參閱附註三四。

十三、應收票據及帳款－淨額

	107年12月31日	106年12月31日
應收票據		
因營業而發生	$ 697,671	$ 282,316
應收帳款		
按攤銷後成本衡量		
總帳面金額	$45,703,661	$52,561,262
備抵損失	(218,840)	(199,568)
未實現利息收入	-	(323,962)
	$45,484,821	$52,037,732

(一) 應收票據

應收票據之帳齡分析如下：

	107年12月31日	106年12月31日
未逾期	$ 697,671	$ 282,316

以上係以逾期天數為基準進行之帳齡分析。

(二) 應收帳款

107 年度

合併公司對商品銷售之平均授信期間約為 90 天，應收帳款不予計息。為減輕信用風險，合併公司管理階層指派專責團隊負責授信額度之決定、授信核准及其他監控程序以確保逾期應收款項之回收已採取適當行動。此外，合併公司於資產負債表日會逐一複核應收款項之可回收金額以確保無法回收之應收款項已提列適當減損損失。據此，本公司管理階層認為合併公司之信用風險已顯著減少。

合併公司採用 IFRS 9 之簡化作法按存續期間預期信用損失認列應收帳款之備抵損失。存續期間預期信用損失係使用準備矩陣計算，其考量客戶過去違約紀錄與現時財務狀況、產業經濟情勢，並同時考量 GDP 預測及產業展望。因合併公司之信用損失歷史經驗顯

示，不同客戶群之損失型態並無顯著差異，因此準備矩陣未進一步區分客戶群，僅以應收帳款逾期天數訂定預期信用損失率。

若有證據顯示交易對方面臨嚴重財務困難且合併公司無法合理預期可回收金額，例如交易對方正進行清算或債款已逾期超過 2 年，合併公司將直接沖銷相關應收帳款，惟仍會持續追索活動，因追索回收之金額則認列於損益。

合併公司依準備矩陣衡量應收帳款之備抵損失如下：

107 年 12 月 31 日

	未逾期	逾期 1～60 天	逾期 61～210 天	逾期 211～240 天	逾期超過 241 天	合計
預期信用損失率	0%	0.1%～5%	40%～70%	50%～100%	100%	
總帳面金額	$ 44,450,374	$ 986,808	$ 114,360	$ 2,468	$ 149,651	$ 45,703,661
備抵損失	-	(9,560)	(57,933)	(1,696)	(149,651)	(218,840)
攤銷後成本	$ 44,450,374	$ 977,248	$ 56,427	$ 772	$ -	$ 45,484,821

應收帳款備抵損失之變動資訊如下：

	107年度
年初餘額（IAS 18）	$ 199,568
IFRS 15 合約資產重分類調整	(149)
年初餘額（IFRS 15）	199,419
預期信用減損損失	55,148
收回已沖銷之呆帳	927
實際沖銷	(17,508)
除列子公司	(18,383)
外幣換算差額	(763)
年底餘額	$ 218,840

106 年度

合併公司於 106 年之授信政策與前述 107 年授信政策相同。於應收帳款之備抵呆帳評估，由於歷史經驗顯示逾期超過 240 天之應收帳款無法回收，合併公司對於帳齡超過 240 天之應收帳款認列 100%備抵呆帳，對於帳齡在 1 天至 240 天之間之應收帳款，其備抵呆帳係參考交易對方過去拖欠記錄及分析其目前財務狀況，以估計無法回收之金額。

應收帳款之帳齡分析如下：

	106年12月31日
未逾期	$51,255,744
已逾期	
1～60天	1,006,738
61～210天	144,809
211～240天	1,661
241天以上	152,310
	1,305,518
合　計	$52,561,262

以上係以逾期天數為基準進行之帳齡分析。

合併公司因分期付款銷貨產生之應收帳款如下：

	106年12月31日
應收帳款	$ 2,171,192
未實現利息收入	(323,962)
合　計	$ 1,847,230

應收帳款之備抵呆帳變動資訊如下：

	106年度
年初餘額	$ 219,021
迴轉呆帳費用	(14,132)
實際沖銷	(308)
外幣換算差額	(5,013)
年底餘額	$ 199,568

十四、存貨－淨額

	107年12月31日	106年12月31日
製成品	$19,718,524	$17,234,506
原物料	8,462,033	7,622,326
在製品	2,650,114	2,908,250
在途存貨	200,049	241,992
購入成品	462,346	305,498
	$31,493,066	$28,312,572

107及106年度與存貨相關之銷貨成本分別為180,006,839仟元及186,854,505仟元。

107 年度認列為費用之銷貨成本中，包括將因存貨淨變現價值下跌而調增銷貨成本 202,838 仟元；106 年度認列為費用之銷貨成本中，包括將因存貨淨變現價值下跌而調增銷貨成本 1,022,255 仟元。

十五、子 公 司

(一) 列入合併財務報告之子公司

本合併財務報告編製主體如下：

投資公司名稱	子公司名稱	業務性質	所持股權百分比 107年12月31日	所持股權百分比 106年12月31日	說明
母公司	閎暉實業股份有限公司	模具、橡（塑）膠製品製造及銷售	33.87	33.87	-
	光寶匯才資訊服務股份有限公司	資訊委外服務業系統整合	100.00	100.00	-
	源泰投資股份有限公司	一般投資業	100.00	100.00	-
	天亮醫療器材股份有限公司	醫療器材製造批發及零售	64.94	100.00	-
	LITE-ON ELECTRONICS H.K. LIMITED	LED 光電產品之銷售	100.00	100.00	-
	Lite-On Electronics （Thailand） Co., Ltd.	LED 光電產品之製造及銷售	100.00	100.00	-
	Lite-On Japan Ltd.	LED 光電產品及電源供應器之銷售	49.49	49.49	-
	Lite-On International Holding Co., Ltd.	一般投資業	100.00	100.00	-
	LTC GROUP LTD.	一般投資業	100.00	100.00	-
	LITE-ON TECHNOLOGY USA, INC.	一般投資業	100.00	100.00	-
	LITE-ON ELECTRONICS （EUROPE） LIMITED	電源供應器之製造及銷售	100.00	100.00	-
	Lite-On Technology （Europe） B.V.	市場資訊蒐集及售後服務	54.00	54.00	-
	Lite-On Overseas Trading Co., Ltd.	買賣業	100.00	100.00	-
	LITE-ON SINGAPORE PTE. LTD.	各種電腦附件之製造與供應	100.00	100.00	-
	LITE-ON VIETNAM CO., LTD.	專業電子製造產品代工	100.00	100.00	-
	LI SHIN INTERNATIONAL ENTERPRISE CORPORATION	生產銷售各種電腦、電子、家電用變壓器、電感器、電源轉換器、開關式電源供應器	100.00	100.00	-
	EAGLE ROCK INVESTMENT LTD.	進出口貿易、控股買賣不動產、代理等業務	100.00	100.00	-
	LITE-ON MOBILE PTE. LTD.	從事行動電話模具、組裝線設計、製造與銷售	100.00	100.00	-
	HIGH YIELD GROUP CO., LTD.	控股公司	100.00	100.00	-
	Lite-On Information Technology B.V.	產品市調及客服	100.00	100.00	-
	飛利浦建興數位科技股份有限公司	光碟機銷售	49.00	49.00	-
	LET （HK） LIMITED	光碟機銷售	100.00	100.00	-

（接次頁）

（承前頁）

投資公司名稱	子公司名稱	業務性質	所持股權百分比 107年12月31日	所持股權百分比 106年12月31日	說明
母公司	Lite-On Automotive Electronics （Europe） B.V.	買賣經營汽車用及其他電子產品	-	100.00	1
	Lite-On Automotive International（Cayman） Co., Ltd.	一般投資業	100.00	100.00	-
	LITE-ON AUTOMOTIVE ELECTRONICS MEXICO, S.A. DE C.V.	生產、製造、銷售、進口與出口光電裝置、關鍵電子零組件、通訊裝置、資訊科技裝置、半導體應用產品、一般照明裝置、車用電子產品、再生能源產品與服務、汽車業用系統與維修	99.00	99.00	-
	LITE-ON POWER ELECTRONIC INDIA PRIVATE LIMITED	製造及銷售手機充電器及電源供應產品	99.00	99.00	-
	KBW-LITEON Jordan Private Shareholding Limited	生產及製造節能燈具、專案施工及維護	99.77	98.83	-
	KBW-LEOTEK Jordan Private Shareholding Limited	一般投資業	49.00	-	2
源泰投資股份有限公司	閎暉實業股份有限公司	模具、橡（塑）膠製品製造及銷售	0.64	0.64	-
	光寶綠色能資科技股份有限公司	電子零組件、電池之生產製造與批售業務及能源技術服務等	100.00	100.00	-
	Lite-On Green Energy （HK） Limited	一般投資業	100.00	100.00	-
	Lite-On Technology （Europe） B.V.	市場資訊蒐集及售後服務	46.00	46.00	-
	LITE-ON GREEN ENERGY （SINGAPORE） PTE. LTD.	一般投資業	100.00	100.00	-
光寶綠色能資科技股份有限公司	Lite-On Green Technologies B.V.	太陽能系統工程	100.00	100.00	-
	Lite-On Green Technologies （HK） Limited	太陽能系統工程	100.00	100.00	-
LITE-ON GREEN ENERGY （SINGAPORE） PTE. LTD.	Lite-On Green Energy B.V.	一般投資業	100.00	100.00	-
LITE-ON ELECTRONICS H.K. LIMITED	光寶電子（天津）有限公司	代工生產光電產品	100.00	100.00	-
	光寶網絡通訊（東莞）有限公司	資訊產品之製造及銷售	100.00	100.00	-
	中寶科技（中國）有限公司	投資控股、諮詢服務、代理銷售業務	100.00	100.00	-
	光寶電子（東莞）有限公司	生產電子原件相關附產品	100.00	100.00	-
	旭麗電子（東莞）有限公司	從事經營鍵盤之生產及銷售業務	100.00	100.00	-
	源興電腦科技（東莞）有限公司	顯示器之生產及銷售	100.00	100.00	-
	東莞致力電腦有限公司	電腦機殼之製造與買賣	-	100.00	3
	東莞旭福電腦有限公司	系統產品之生產及銷售	-	79.29	3
	光寶數碼電子（東莞）有限公司	各種電腦附件之製造及供應	100.00	100.00	-
光寶網絡通訊（東莞）有限公司	東莞旭福電腦有限公司	系統產品之生產及銷售	-	20.71	3

（接次頁）

（承前頁）

投資公司名稱	子公司名稱	業務性質	所持股權百分比 107年12月31日	所持股權百分比 106年12月31日	說明
中寶科技（中國）有限公司	光寶光電（常州）有限公司	開發、生產、加工新型電子器件、新型 LED、集成光學產品、提供相關技術諮詢及精密儀器、設備維修與售後服務	12.59	12.59	-
	無錫中寶運通貿易有限公司	從事裝配與銷售電源供應器、變流器、印表機、顯示器、掃描器等業務	100.00	100.00	-
LITE-ON ELECTRONICS COMPANY LIMITED	光寶通信（廣州）有限公司	移動通信終端設備之製造及銷售	100.00	100.00	-
	光寶電子（廣州）有限公司	印表機及掃描器之生產及銷售	100.00	100.00	-
	光寶（廣州）計算機科技有限公司	資訊委外服務、集團全球通訊網路整合	100.00	100.00	-
	光寶電子通訊（廣州）有限公司	移動通信終端設備之製造及銷售	100.00	100.00	-
	光寶（廣州）精密模具有限公司	模具之製造及銷售	67.03	67.03	-
	光寶科技（廣州）有限公司	電腦機殼之製造與買賣	100.00	100.00	-
	光寶科技（江蘇）有限公司	開發、生產、加工、裝配電源供應器、變壓器、二級管顯示器及發光二級管，銷售本公司產品，提供相關的技術諮詢及精密儀器	100.00	100.00	-
	光寶科技（廣州）投資有限公司	一般投資	100.00	100.00	-
	光寶電源科技（東莞）有限公司	研發、生產及銷售電子零部件、電力電子元器件、電源供應器、變壓器、及提供相關技術諮詢	100.00	100.00	-
光寶科技（廣州）投資有限公司	光寶（廣州）精密模具有限公司	模具之製造及銷售	32.97	32.97	-
	珠海光寶移動通信科技有限公司	從事行動電話模具、組裝線設計、製造與銷售	-	100.00	4
光寶科技（江蘇）有限公司	光寶科技（常州）有限公司	開發、生產、加工、裝配電源供應器、變壓器，銷售本公司產品，提供相關的技術諮詢及精密儀器、設備維修及售後服務	100.00	100.00	-
	光寶光電（常州）有限公司	開發、生產、加工新型電子器件、新型 LED、集成光學產品、提供相關技術諮詢及精密儀器、設備維修與售後服務	87.41	87.41	-
	光寶醫療器械（常州）有限公司	醫療器械設備之生產及銷售	100.00	100.00	-
	常州光林新能源貿易有限公司	路燈、交通信號燈、室內外景觀燈、照明燈、新型電子元器件、零件國內採購、批發、進出口業務及安裝施工	100.00	100.00	-
	光寶電腦（常州）有限公司	設計、開發、生產筆記電腦鍵盤模塊及配件，銷售自產產品並提供售後服務及相關的技術諮詢	100.00	100.00	-
	光寶汽車電子（常州）有限公司	電子產品之加工、製造及銷售	100.00	-	5

（接次頁）

（承前頁）

投資公司名稱	子公司名稱	業務性質	所持股權百分比 107年12月31日	所持股權百分比 106年12月31日	說明
光寶科技（江蘇）有限公司	光寶綠能科技（南京）有限公司	太陽能系統工程	100.00	100.00	6
YET FOUNDATE LIMITED	東莞光寶電腦有限公司	生產銷售電腦主機及其配件、計算機鍵盤、掃描儀、打印機、鼠標	100.00	100.00	-
FORDGOOD ELECTRONIC LIMITED	光寶力信科技（贛州）有限公司	生產銷售各種新型電子元件、電力電子器件	100.00	100.00	-
光寶電子（廣州）有限公司	煙台光寶移動電子部件有限公司	開發、設計、生產、銷售手機外殼及其零部件，並提供相關技術服務，企業管理信息諮詢、貨物、技術進出口	100.00	100.00	7
LITE-ON TECHNOLOGY USA, INC.	LITE-ON, INC.	光電產品及電源供應器之銷售資料處理事業	100.00	100.00	-
	LITE-ON TRADING USA, INC.	3C 產品及光電產品等之銷售	100.00	100.00	-
	LEOTEK ELECTRONICS USA LLC	銷售發光二極管應用產品	100.00	100.00	-
	POWER INNOVATIONS INTERNATIONAL, INC.	電源控制及能源管理之技術開發，設計和製造	95.25	95.25	-
	Lite-On Sales & Distribution Inc.	光碟機銷售	100.00	100.00	-
	LITE-ON TECHNOLOGY SERVICE, INC.	3C 產品及光電產品等之售後服務	100.00	100.00	-
Lite-On International Holding Co., Ltd.	LITE-ON CHINA HOLDING CO. LTD.	電腦機殼之買賣	100.00	100.00	-
LITE-ON SINGAPORE PTE. LTD.	光寶科技（鷹潭）有限公司	生產和銷售新型電子零件、電力電子零件	100.00	100.00	-
	光寶科技（咸寧）有限公司	生產和銷售新型電子零件、電力電子零件	100.00	100.00	-
	光寶科技（上海）有限公司	節能設備之生產及銷售	100.00	100.00	-
	LITE-ON AUTOMOTIVE ELECTRONICS MEXICO, S.A. DE C.V.	生產、製造、銷售、進口與出口光電裝置、關鍵電子零組件、通訊裝置、資訊科技裝置、半導體應用產品、一般照明裝置、車用電子產品、再生能源產品與服務、汽車業用系統與維修	1.00	1.00	-
	LITE-ON POWER ELECTRONIC INDIA PRIVATE LIMITED	製造及銷售手機充電器及電源供應產品	1.00	1.00	-
光寶科技（上海）有限公司	光寶智慧能源（鹽城）有限公司	路燈、交通信號燈、室內外景觀燈、室內外照明燈、新型電子元器件、零件國內採購、批發、進出口業務及安裝施工	100.00	100.00	-
LTC GROUP LTD.	TITANIC CAPITAL SERVICES LTD.	一般投資業	100.00	100.00	-
	LTC INTERNATIONAL LTD.	系統產品生產及銷售	100.00	100.00	-
Lite-On Technology （Europe） B.V.	Lite-On （Finland）Oy	從事行動電話模具、組裝線設計、製造與銷售	100.00	100.00	-
Lite-On （Finland）Oy	Lite-On Mobile Oyj	從事行動電話模具、組裝線設計、製造與銷售	100.00	100.00	-

（接次頁）

（承前頁）

投資公司名稱	子公司名稱	業務性質	所持股權百分比 107年12月31日	所持股權百分比 106年12月31日	說明
LITE-ON CHINA HOLDING CO. LTD.	LITE-ON ELECTRONICS COMPANY LIMITED	一般投資業	100.00	100.00	-
	YET FOUNDATE LIMITED	橡（塑）膠製品及電腦週邊之製造	100.00	100.00	-
	I-SOLUTIONS LIMITED	專業電子產品製造代工	100.00	100.00	-
	FORDGOOD ELECTRONIC LIMITED	進出口貿易、製造、控股買賣不動產、代理等業務	100.00	100.00	-
	G&W TECHNOLOGY （BVI） LIMITED	不動產買賣	50.00	50.00	-
G&W TECHNOLOGY （BVI） LIMITED	G&W TECHNOLOGY LIMITED	租賃業	100.00	100.00	-
EAGLE ROCK INVESTMENT LTD.	惠州市力信電子有限公司	生產銷售各種電腦、電子、家電用變壓器及週邊配套材料	100.00	100.00	-
	惠州市富泰電子有限公司	生產銷售各種電腦、電子、家電用變壓器及週邊配套材料	100.00	100.00	-
HIGH YIELD GROUP CO., LTD.	LITE-ON IT INTERNATIONAL （HK） LIMITED	光碟機銷售	100.00	100.00	-
LITE-ON IT INTERNATION-AL （HK） LIMITED	建興光電科技（廣州）有限公司	光碟機生產及銷售	100.00	100.00	-
	建興（廣州）電子科技有限公司	光碟機生產及銷售	100.00	100.00	-
	建興光電科技（北海）有限公司	光碟機生產及銷售	100.00	100.00	-
Lite-On Information Technology B.V.	Lite-On Information Technology GmbH	光碟機銷售	100.00	100.00	-
飛利浦建興數位科技股份有限公司	PLDS Germany GmbH	開發、銷售車用播放錄製模具	100.00	100.00	-
	Philips & Lite-On Digital Solutions USA, Inc.	光碟機銷售	100.00	100.00	-
	Philips & Lite-On Digital Solutions Korea Ltd.	光碟機銷售	100.00	100.00	-
	PLDS Netherlands B.V.	光碟機銷售、設計	100.00	100.00	-
	飛利浦建興數字系統(上海）有限公司	光碟機銷售	100.00	100.00	-
閎暉實業股份有限公司	Silitech （BVI） Holding Ltd.	一般投資業	100.00	100.00	-
	Lite-On Japan Ltd.	LED 光電產品及電源供應器之銷售	7.87	7.87	-
Silitech （BVI） Holding Ltd.	Silitech （Bermuda） Holding Ltd.	一般投資業	100.00	100.00	-
Silitech （Bermuda） Holding Ltd.	Silitech Technology Corporation Limited	橡（塑）膠製品及電腦週邊之製造	100.00	100.00	-
	Silitech Technology Corp. Sdn. Bhd.	矽膠、按鍵及其他電腦附件之製造	100.00	100.00	-
.	Silitech （Hong Kong） Holding Ltd.	一般投資業	100.00	100.00	-
	Silitech International （India） Private Limited	從事研發、生產、組裝、銷售通訊及汽車電子相關產品	-	100.00	8

（接次頁）

（承前頁）

投資公司名稱	子公司名稱	業務性質	所持股權百分比 107年12月31日	所持股權百分比 106年12月31日	說明
Silitech （Hong Kong） Holding Ltd.	閎暉科技（蘇州）有限公司	從事經營汽車音響相關零配件、鎂鋁合金零配件及橡膠零配件等橡膠產品之產銷業務	100.00	100.00	-
Silitech Technology Corporation Limited	旭榮電子（深圳）有限公司	從事生產經營各式芯軸及橡膠製品、塑膠製品、滾輪組件、橡塑料模具、激光器、音圈馬達、觸控模組、塑膠視窗組件及玻璃視窗組件	100.00	100.00	-
	蘇州旭隆模具製造有限公司	研發生產各類精沖模、精密型腔模、模具標準件及新型電子元器件（敏感元器件及傳感器），銷售公司自產產品	-	60.00	9
Lite-On Automotive International （Cayman） Co., Ltd	LITE-ON AUTOMOTIVE HOLDINGS （HONG KONG） CO., LIMITED	一般投資業	100.00	100.00	-
LITE-ON AUTOMOTIVE HOLDINGS （HONG KONG） CO., LIMITED	敦揚科技（無錫）有限公司	電子產品之加工、製造及銷售	100.00	100.00	-
	敦揚（廣州）汽車電子有限公司	電子產品之加工、製造及銷售	100.00	100.00	-
Lite-On Japan Ltd.	L&K Industries Philippines, Inc.	電子零組件製造、買賣及進出口貿易	100.00	100.00	-
	Lite-On Japan （H.K.） Limited	電子零組件製造、買賣及進出口貿易	100.00	100.00	-
	Lite-On Japan （Korea） Co., Ltd.	電子零組件製造、買賣及進出口貿易	100.00	100.00	-
	LITE-ON JAPAN （Thailand） CO., LTD	電子零組件製造、買賣及進出口貿易	100.00	100.00	-
Lite-On Japan （H.K.） Limited	新萊通（上海）國際貿易公司	電子零組件製造、買賣及進出口貿易	100.00	100.00	-
Lite-On Mobile Oyj	Lite-On Mobile Sweden AB	從事行動電話模具、組裝線設計、製造與銷售	100.00	100.00	-
	LITE-ON MOBILE INDUSTRIA E COMERCIO DE PLASTICOS LTDA.	從事行動電話模具、組裝線設計、製造與銷售	2.97	2.97	-
	LITE-ON MOBILE INDIA PRIVATE LIMITED	從事行動電話模具、組裝線設計、製造與銷售	11.59	11.59	-
LITE-ON MOBILE PTE. LTD.	廣州光寶移動電子部件有限公司	從事行動電話模具、組裝線設計、製造與銷售	-	100.00	4
	廣州光寶移動工程塑料有限公司	從事行動電話模具、組裝線設計、製造與銷售	100.00	100.00	-
	北京光寶移動電子電信部件有限公司	從事行動電話模具、組裝線設計、製造與銷售	100.00	100.00	-
	深圳光寶移動精密模具有限公司	從事行動電話模具、組裝線設計、製造與銷售	-	100.00	4

（接次頁）

（承前頁）

投資公司名稱	子公司名稱	業務性質	所持股權百分比 107年12月31日	所持股權百分比 106年12月31日	說明
LITE-ON MOBILE PTE. LTD.	LITE-ON MOBILE INDUSTRIA E COMERCIO DE PLASTICOS LTDA.	從事行動電話模具、組裝線設計、製造與銷售	97.03	97.03	-
	LITE-ON MOBILE INDIA PRIVATE LIMITED	從事行動電話模具、組裝線設計、製造與銷售	88.41	88.41	-
	LITE-ON YOUNG FAST PTE. LTD.	一般投資業	100.00	100.00	-
LITE-ON YOUNG FAST PTE. LTD.	寶威光電（惠州）有限公司	觸控螢幕零組件及模組	-	100.00	10
KBW-LEOTEK Jordan Private Shareholding Limited	LEOTEK, PSC（原名：KBW-LEOTEK FACTORY Jordan Private Shareholding Limited）	生產，製造節能燈	60.00	-	2

備　註：

1. 於 107 年 7 月出售。
2. 於 107 年 5 月成為子公司。
3. 與光寶網絡通訊（東莞）有限公司於 107 年 12 月組織重組後消滅。
4. 於 107 年 10 月出售。
5. 於 107 年 1 月成立。
6. 該公司原由 Lite-On Green Technologies （HK） Limited 投資，於 107 年 11 月經組織重組後，由光寶科技（江蘇）有限公司持有其股權。
7. 該公司原由廣州光寶移動電子部件有限公司持有，於 107 年 7 月經組織重組後，由光寶電子（廣州）有限公司持有其股權。
8. 於 107 年 10 月清算。
9. 於 107 年 5 月清算。
10. 於 107 年 11 月清算。

(二) 未列入合併財務報告之子公司：無。

(三) 具重大非控制權益之子公司資訊

子公司名稱	非控制權益所持股權比例 107年12月31日	非控制權益所持股權比例 106年12月31日
閎暉實業股份有限公司	65.49%	65.49%

上述具重大非控制權益之子公司之業務性質、主要營業場所及公司註冊之國家資訊，請參閱附表八及九「被投資公司資訊、所在地區…等相關資訊」及「大陸投資資訊」附表。

子公司名稱	分配予非控制權益之利益 107年度	分配予非控制權益之利益 106年度	非控制權益 107年12月31日	非控制權益 106年12月31日
閎暉實業股份有限公司	($ 22,145)	($ 53,798)	$ 2,464,676	$ 2,491,005
其他	32,391	55,595	889,969	764,946
	$ 10,246	$ 1,797	$ 3,354,645	$ 3,255,951

以下子公司之彙總性財務資訊係以公司間交易銷除前之金額編製：

閎暉實業股份有限公司及其子公司

	107年12月31日	106年12月31日
流動資產	$ 3,972,433	$ 4,049,950
非流動資產	771,549	815,100
流動負債	(881,038)	(945,650)
非流動負債	(99,356)	(116,205)
權益	$ 3,763,588	$ 3,803,195
權益歸屬於：		
母公司	$ 1,298,912	$ 1,312,190
閎暉實業股份有限公司之非控制權益	2,464,676	2,489,872
閎暉實業股份有限公司子公司之非控制權益	-	1,133
	$ 3,763,588	$ 3,803,195

	107年度	106年度
營業收入	$ 2,251,044	$ 2,285,054
淨損	($ 33,816)	($ 82,105)
其他綜合損失	(4,603)	(56,610)
綜合損失總額	($ 38,419)	($ 138,715)
淨損歸屬於：		
母公司	($ 11,671)	($ 28,307)
閎暉實業股份有限公司之非控制權益	(22,145)	(53,711)
閎暉實業股份有限公司子公司之非控制權益	-	(87)
	($ 33,816)	($ 82,105)

（接次頁）

（承前頁）

	107年度	106年度
綜合（損）益總額歸屬於：		
母 公 司	($ 13,278)	($ 47,836)
閎暉實業股份有限公司之非控制權益	(25,196)	(90,769)
閎暉實業股份有限公司子公司之非控制權益	55	(110)
	($ 38,419)	($ 138,715)
現金流量		
營業活動	($ 299,005)	($ 154,568)
投資活動	1,248,814	(51,424)
籌資活動	(1,238)	(1,440,002)
匯率變動影響數	(406)	(46,278)
淨現金流入（出）	$ 948,165	($ 1,692,272)

十六、待出售非流動資產—淨額

	107年12月31日	106年12月31日
待出售投資性不動產	$ -	$ 399,594
待出售不動產、廠房及設備	-	385,601
待出售土地使用權	-	29,948
	$ -	$ 815,143

子公司－閎暉實業股份有限公司於 107 年 7 月 19 日與蘇州胥疊實業有限公司簽定合約，以人民幣 235,000 仟元出售位於蘇州之主要土地使用權、不動產廠房及設備、投資性不動產。上述交易已於截至 107 年 12 月完成移轉程序，並已認列出售利益 153,905 元。

合併公司將投資性不動產、不動產、廠房及設備與土地使用權分類為待出售非流動資產時，因預期處分價款將超過相關資產之帳面金額，並無應認列之減損損失。

十七、採用權益法之投資

投資關聯企業

	107年12月31日	106年年12月31日
個別不重大之關聯企業	$ 4,972,609	$ 3,681,951

個別不重大之關聯企業彙總資訊

	107年度	106年度
合併公司享有之份額		
淨　　利	$ 178,863	$ 170,309
其他綜合損失	(50,035)	(74,089)
綜合利益總額	$ 128,828	$ 96,220

合併公司 107 年 1 月處分對力銘科技公司之部分股權，是以對其喪失重大影響力，合併公司將持有剩餘之權益按處分日之公允價值重分類為透過其他綜合損益按公允價值衡量之金融資產。此交易所產生認列於損益之金額計算如下：

	金　　額
處分價款	$ 4,560
加：剩餘投資之公允價值	187,834
減：喪失重大影響當日之投資帳面金額	(93,003)
處分部分投資之帳面金額	(2,238)
採權益法之關聯企業之其他綜合損益份額	(4,078)
認列之利益（帳列營業外收入及支出－處分投資淨益項下）	$ 93,075

於 106 年 7 月，合併公司因上述部份之關聯企業已宣告破產，合併公司遂將對該關聯企業採權益法投資餘額 15,567 仟元全數提列減損損失，該減損損失已列入合併綜合損益表之減損損失項下。

十八、不動產、廠房及設備－淨額

	自有土地	建築物	機器設備	模具設備	運輸設備	辦公設備	租賃資產	其他設備	合計
成本									
107 年 1 月 1 日餘額	$ 2,326,301	$18,044,924	$39,084,953	$ 2,302,461	$ 60,819	$ 2,148,655	$ 827,978	$ 6,260,200	$71,056,291
增加	619	160,355	3,148,660	137,864	2,161	159,536	21,760	2,497,307	6,128,262
減少	-	(18,461)	(15,355,823)	(69,529)	(6,495)	(195,534)	(233,230)	(966,245)	(16,845,317)
重分類	-	231,250	839,888	(235,715)	(6)	24,717	(607,894)	(492,180)	(239,940)
淨兌換差額	1,056	(262,960)	(297,758)	(26,275)	(404)	(11,131)	(8,614)	(54,877)	(660,963)
107 年 12 月 31 日餘額	$ 2,327,976	$18,155,108	$27,419,920	$ 2,108,806	$ 56,075	$ 2,126,243	$ -	$ 7,244,205	$59,438,333
累計折舊									
107 年 1 月 1 日餘額	$ -	$ 8,835,336	$28,402,680	$ 2,138,079	$ 55,513	$ 1,788,779	$ 607,728	$ 4,205,896	$46,034,011
增加	-	664,151	3,316,541	136,406	2,865	190,923	30,951	328,550	4,670,387
減少	-	(9,277)	(10,238,666)	(71,316)	(6,145)	(168,084)	(232,102)	(756,855)	(11,482,445)
重分類	-	(55,435)	(26,170)	(248,757)	(4)	(4)	(398,538)	153,256	(575,652)
淨兌換差額	-	(127,144)	(237,991)	(24,797)	(302)	(11,390)	(8,039)	(33,979)	(443,642)
107 年 12 月 31 日餘額	$ -	$ 9,307,631	$21,216,394	$ 1,929,615	$ 51,927	$ 1,800,224	$ -	$ 3,896,868	$38,202,659
累計減損									
107 年 1 月 1 日餘額	$ -	$ 278,488	$ 2,122,836	$ 19,657	$ -	$ 2,711	$ 38,067	$ 70,110	$ 2,531,869
增加	-	51,963	86,219	-	155	2,476	18,380	2,145	161,338
減少	-	-	(1,897,807)	-	-	(167)	-	(9)	(1,897,983)
重分類	-	-	-	-	-	-	(55,426)	55,426	-
淨兌換差額	-	(12,857)	(20,817)	(211)	(2)	(50)	(1,021)	(9,584)	(44,542)
107 年 12 月 31 日餘額	$ -	$ 317,594	$ 290,431	$ 19,446	$ 153	$ 4,970	$ -	$ 118,088	$ 750,682
107 年 12 月 31 日淨額	$ 2,327,976	$ 8,529,883	$ 5,913,095	$ 159,745	$ 3,995	$ 321,049	$ -	$ 3,229,249	$20,484,992

（接次頁）

（承前頁）

	自有土地	建築物	機器設備	模具設備	運輸設備	辦公設備	租賃資產	其他設備	合計
成本									
106 年 1 月 1 日餘額	$ 2,324,761	$18,915,082	$39,797,206	$ 2,707,256	$ 63,509	$ 2,163,576	$ 786,526	$ 7,513,576	$74,271,492
增加	-	163,256	2,780,511	91,490	2,495	238,765	44,669	1,284,127	4,605,313
減少	(691)	(204,668)	(3,293,484)	(489,298)	(3,771)	(206,009)	(2,290)	(174,260)	(4,374,471)
重分類	4,110	(588,732)	246,276	12,685	(190)	(18,398)	-	(2,268,914)	(2,613,163)
淨兌換差額	(1,879)	(240,014)	(445,556)	(19,672)	(1,224)	(29,279)	(927)	(94,329)	(832,880)
106 年 12 月 31 日餘額	$ 2,326,301	$18,044,924	$39,084,953	$ 2,302,461	$ 60,819	$ 2,148,655	$ 827,978	$ 6,260,200	$71,056,291
累計折舊									
106 年 1 月 1 日餘額	$ -	$ 8,718,781	$27,497,682	$ 2,514,537	$ 54,910	$ 1,830,294	$ 580,760	$ 4,046,477	$45,243,441
增加	-	710,822	4,153,408	150,329	5,230	198,489	26,264	409,081	5,653,623
減少	-	(157,058)	(2,798,733)	(495,655)	(3,331)	(201,434)	(2,290)	(165,368)	(3,823,869)
重分類	-	(336,205)	(181,936)	(12,645)	(288)	(14,534)	-	(50,362)	(595,970)
淨兌換差額	-	(101,004)	(267,741)	(18,487)	(1,008)	(24,036)	2,994	(33,932)	(443,214)
106 年 12 月 31 日餘額	$ -	$ 8,835,336	$28,402,680	$ 2,138,079	$ 55,513	$ 1,788,779	$ 607,728	$ 4,205,896	$46,034,011
累計減損									
106 年 1 月 1 日餘額	$ -	$ 254,172	$ 734,237	$ 13,624	$ 453	$ 7,055	$ 38,787	$ 153,509	$ 1,201,837
增加	-	30,904	1,828,468	974	-	315	-	1,357	1,862,018
減少	-	(2,766)	(339,233)	(38)	(215)	(1,357)	-	(26,181)	(369,790)
淨兌換差額	-	(3,822)	(100,636)	5,097	(238)	(3,302)	(720)	(58,575)	(162,196)
106 年 12 月 31 日餘額	$ -	$ 278,488	$ 2,122,836	$ 19,657	$ -	$ 2,711	$ 38,067	$ 70,110	$ 2,531,869
106 年 12 月 31 日淨額	$ 2,326,301	$ 8,931,100	$ 8,559,437	$ 144,725	$ 5,306	$ 357,165	$ 182,183	$ 1,984,194	$22,490,411

因部分產品於市場上銷售情況欠佳，合併公司用於生產該產品部份機器設備及模具設備之預期未來現金流入減少，使其可回收金額小於帳面價值，致合併公司於 107 及 106 年度分別認列減損損失 161,338 仟元及 1,862,018 仟元。該減損損失已列入合併綜合損益表之減損損失項下。合併公司係以公允價值減處分成本決定此機器設備之可回收金額，相關公允價值屬於第 1 等級公允價值衡量。

合併公司之不動產、廠房及設備係以直線基礎按下列耐用年數計提折舊：

建築物	3 至 60 年
機器設備	2 至 10 年
模具設備	2 至 20 年
運輸設備	3 至 10 年
辦公設備	2 至 20 年
租賃資產	2 至 10 年
其他設備	2 至 20 年

十九、投資性不動產－淨額

	已完工投資性不動產
成本	
107 年 1 月 1 日餘額	$1,460,944
增加	7,051
轉列為不動產、廠房及設備	(204,424)
淨兌換差額	(23,636)
107 年 12 月 31 日餘額	$1,239,935

（接次頁）

（承前頁）

	已完工投資性不動產
累計折舊	
107 年 1 月 1 日餘額	$ 34,810
折舊費用	27,865
淨兌換差額	(1,133)
107 年 12 月 31 日餘額	$ 61,542
107 年 12 月 31 日淨額	$ 1,178,393
成　　本	
106 年 1 月 1 日餘額	$ 669,502
自不動產、廠房及設備轉入	1,460,944
重分類至待出售非流動資產	(657,093)
淨兌換差額	(12,409)
106 年 12 月 31 日餘額	$ 1,460,944
累計折舊	
106 年 1 月 1 日餘額	$ 239,712
折舊費用	21,978
自不動產、廠房及設備轉入	34,810
重分類至待出售非流動資產	(257,499)
淨兌換差額	(4,191)
106 年 12 月 31 日餘額	$ 34,810
106 年 12 月 31 日淨額	$ 1,426,134

投資性不動產係以直線基礎按下列耐用年數計提折舊：

建 築 物　　20~50年

合併公司於 107 及 106 年底持有之投資性不動產位於上海地區，該地段因可比市場交易不頻繁且亦無法取得可靠之替代公允價值估計數，故無法可靠決定公允價值。

合併公司之所有投資性不動產皆係自有權益。

二十、無形資產－淨額

	商譽	專利權	專利使用權	客戶關係	電腦軟體	其他無形資產	合計
成本							
107年1月1日餘額	$15,413,191	$ 51,244	$ 2,695,878	$ 163,819	$ 1,057,879	$ 1,677,191	$21,059,202
增加	-	111	-	-	160,061	6,150	166,322
減少	(368,462)	-	-	-	(74,643)	(172,549)	(615,654)
重分類	-	-	-	-	21,648	-	21,648
淨兌換差額	8,343	9	-	-	542	(984)	7,910
107年12月31日餘額	$15,053,072	$ 51,364	$ 2,695,878	$ 163,819	$ 1,165,487	$ 1,509,808	$20,639,428
累計攤提							
107年1月1日餘額	$ 77,234	$ 48,792	$ 2,583,550	$ 163,819	$ 761,406	$ 1,635,740	$ 5,270,541
增加	-	1,432	112,328	-	185,034	7,706	306,500
減少	-	-	-	-	(58,348)	(138,817)	(197,165)
重分類	-	-	-	-	-	-	-
淨兌換差額	-	-	-	-	962	(781)	181
107年12月31日餘額	$ 77,234	$ 50,224	$ 2,695,878	$ 163,819	$ 889,054	$ 1,503,848	$ 5,380,057
累計減損							
107年1月1日餘額	$ 5,959,943	$ -	$ -	$ -	$ 60	$ -	$ 5,960,003
增加	3,385,324	-	-	-	-	-	3,385,324
減少	-	-	-	-	(40)	-	(40)
107年12月31日餘額	$ 9,345,267	$ -	$ -	$ -	$ 20	$ -	$ 9,345,287
107年12月31日淨額	$ 5,630,571	$ 1,140	$ -	$ -	$ 276,413	$ 5,960	$ 5,914,084
成本							
106年1月1日餘額	$15,416,303	$ 38,570	$ 2,695,878	$ 163,819	$ 833,595	$ 1,888,423	$21,036,588
增加	-	1,150	-	-	225,403	2,101	228,654
減少	-	-	-	-	(7,248)	(212,607)	(219,855)
重分類	-	11,535	-	-	8,077	(265)	19,347
淨兌換差額	(3,112)	(11)	-	-	(1,948)	(461)	(5,532)
106年12月31日餘額	$15,413,191	$ 51,244	$ 2,695,878	$ 163,819	$ 1,057,879	$ 1,677,191	$21,059,202
累計攤提							
106年1月1日餘額	$ 77,234	$ 34,161	$ 2,358,895	$ 163,819	$ 587,078	$ 1,816,431	$ 5,037,618
增加	-	3,096	224,655	-	179,486	14,149	421,386
減少	-	-	-	-	(7,248)	(194,919)	(202,167)
重分類	-	11,535	-	-	3,773	(262)	15,046
淨兌換差額	-	-	-	-	(1,683)	341	(1,342)
106年12月31日餘額	$ 77,234	$ 48,792	$ 2,583,550	$ 163,819	$ 761,406	$ 1,635,740	$ 5,270,541
累計減損							
106年1月1日餘額	$ 789,743	$ -	$ -	$ -	($ 507)	$ -	$ 789,236
增加	5,170,200	-	-	-	6	-	5,170,206
重分類	-	-	-	-	561	-	561
106年12月31日餘額	$ 5,959,943	$ -	$ -	$ -	$ 60	$ -	$ 5,960,003
106年12月31日淨額	$ 9,376,014	$ 2,452	$ 112,328	$ -	$ 296,413	$ 41,451	$ 9,828,658

(一) 上述有限耐用年限無形資產係以直線基礎按下列耐用年數計提攤銷費用：

專利權	6年
專利使用權	12年
客戶關係	4年
電腦軟體	1至14年
其他無形資產	1至10年

(二)商譽分攤至合併公司之現金產生單位如下：

	107年12月31日	106年12月31日
母公司	$ 5,248,746	$ 5,617,208
POWER INNOVATIONS INTERNATIONAL, INC.	342,940	332,261

（接次頁）

（承前頁）

	107年12月31日	106年12月31日
LITE-ON MOBILE PTE. LTD.	$ -	$ 3,387,661
其　他	38,884	38,884
	$ 5,630,570	$ 9,376,014

1. 母公司 107 年第 2 季業已完成讓售手機產業可攜式影像事業群主要部分之營業與資產，因此合併公司對該事業群所分攤之商譽 368,462 仟元予以除列，作為營業讓與溢價收益之減少（請參閱附註三六）。
2. 合併公司針對現金產生單位 LITE-ON MOBILE PTE. LTD.之商譽進行減損評估，經評估該現金產生單位之可回收金額業已低於其帳面金額，致合併公司於 107 及 106 年第 3 季分別認列減損損失 3,385,324 仟元及 5,170,200 仟元，該減損損失已列入合併綜合損益表之減損損失項下。
3. 商譽分攤至合併公司現金產生單位之可回收金額係以使用價值為基礎。使用價值係以本公司管理階層核准之未來 4～5 年財務預算之現金流量預測計算。合併公司評估使用價值時所採用之折現率為 9.90%～11.36%。超過 4～5 年之現金流量皆以零成長率外推。
4. 合併公司管理階層係參酌過去營運績效、未來正常營運下之獲利情形及其對未來產業發展目標決定毛利率；所採用之成長率與產業報告之預測一致；所採用之折現率為稅前基礎並反映相關現金產生單位之特定風險。

二一、其他資產

	107年12月31日	106年12月31日
預付款項	$ 1,800,430	$ 2,402,109
預付租金	839,816	752,148
留抵稅額	624,290	731,553

（接次頁）

（承前頁）

	107年12月31日	106年12月31日
預付設備款	$ 17,631	$ 36,708
其　　他	228,799	257,409
	$ 3,510,966	$ 4,179,927
流　　動	$ 2,638,275	$ 3,372,102
非 流 動	872,691	807,825
	$ 3,510,966	$ 4,179,927

截至 107 及 106 年底，預付租金屬於中國大陸之土地使用權分別為 526,949 仟元及 556,646 仟元；屬於越南之土地使用權分別為 186,875 仟元及 73,901 仟元。

二二、借　　款

(一) 短期借款

	107年12月31日	106年12月31日
無擔保借款		
信用額度借款	$30,087,282	$30,155,790

短期借款於資產負債表日之市場利率區間如下：

	107年12月31日	106年12月31日
短期借款	2.48%～8.3%	1.69%～2.38%

(二) 銀行長期借款

	107年12月31日	106年12月31日
無擔保借款		
Lite-On Japan Ltd.	$ -	$ 15,161
一年內到期部分	-	(15,161)
	-	-
抵押借款		
POWER INNOVATIONS INTERNATIONAL, INC.	184	1,221
一年內到期部分	(184)	(1,043)
	-	178
合　　計	$ -	$ 178

1. 子公司－Lite-On Japan Ltd.於106年底之長期借款為2筆，均係中長期信用借款。契約起迄期間為102年6月起至107年10月止，借款利率皆為1.1%，每筆借款皆按季攤還。
2. 子公司－POWER INNOVATIONS INTERNATIONAL, INC.於107及106年底之長期借款皆為1筆，為機械設備抵押借款，契約起迄年限為102年3月28日至108年2月28日，借款利率為4.4%。

二三、應付租賃款

	107年12月31日	106年12月31日
最低租賃給付		
1年以內	$ 1,473	$ 1,722
超過1年但不超過5年	354	1,804
	1,827	3,526
未實現利息	(7)	(162)
	$ 1,820	$ 3,364
最低租賃給付現值		
1年以內	$ 1,469	$ 1,600
超過1年但不超過5年	351	1,764
	$ 1,820	$ 3,364
流　　動	$ 1,469	$ 1,600
非 流 動	351	1,764
	$ 1,820	$ 3,364
POWER INNOVATIONS INTERNATIONAL, INC.	$ 1,820	$ 3,364
一年內到期部分	(1,469)	(1,600)
	$ 351	$ 1,764

子公司－POWER INNOVATIONS INTERNATIONAL, INC.自102年3月28日起至109年3月31日止，以融資租賃方式承租辦公及機器設備，租期5至7年，利率為3.49%至4.75%，租期屆滿該子公司得以優惠承購權購買該辦公及機器設備。

二四、負債準備

	107年12月31日	106年12月31日
流　　動		
保　　固	$ 1,011,238	$ 866,119

	107年度	106年度
年初餘額	$ 866,119	$ 1,032,113
提　　列	429,650	149,804
使　　用	(285,733)	(311,752)
兌換差額	1,202	(4,046)
年底餘額	$ 1,011,238	$ 866,119

保固負債準備係依銷售商品合約約定，合併公司管理階層對於因保固義務所導致未來經濟效益流出最佳估計數之現值。該估計係以歷史保固經驗為基礎，並因新原料、製程變動或其他影響產品品質之事件而進行調整。

二五、退職後福利計畫

(一) 確定提撥計畫

母公司、子公司－飛利浦建興數位科技股份有限公司、閎暉實業股份有限公司、光寶匯才資訊服務股份有限公司及天亮醫療器材股份有限公司，依「勞工退休金條例」訂定之員工退休辦法，係屬確定提撥退休辦法，自 94 年 7 月 1 日起依員工每月薪資 6%提撥至勞工保險局之個人退休金專戶，另子公司中屬投資控股性質之公司因員工人數甚少或並無員工，是以並未訂定員工退休辦法，亦未提撥及認列退休金費用。除上述公司以外之子公司，皆依據當地政府法令規定提撥退休金，並於提撥時認列為退休金費用。

(二) 確定福利計畫

母公司、子公司－飛利浦建興數位科技股份有限公司及閎暉實業股份有限公司及天亮醫療器材股份有限公司依我國「勞動基準法」辦理之退休金制度係屬政府管理之確定福利退休計畫。員工退休金之支付，係根據服務年資及核准退休日前 6 個月平均工資計算。合併公司按員工每月薪資總額 2%~6%提撥員工退休基金，交由勞工退休準備金監督委員會以該委員會名義存入台灣銀行之專戶，年度終了前，若估算專戶餘額不足給付次一年度內預估達到退休條件之勞工，次年度 3 月底前將一次提撥其差額。該專戶係委託勞動部勞動基金運用局管理，合併公司並無影響投資管理策略之權利。

列入合併資產負債表之確定福利計畫金額列示如下：

	107年12月31日	106年12月31日
確定福利義務現值	$1,230,896	$1,271,333
計畫資產公允價值	(1,069,899)	(1,047,308)
淨確定福利負債	$ 160,997	$ 224,025

淨確定福利負債變動如下：

	確定福利義務現值	計畫資產公允價值	淨確定福利負債
106 年 1 月 1 日	$1,267,158	($1,078,054)	$ 189,104
服務成本	8,237	-	8,237
利息費用（收入）	16,248	(13,356)	2,892
認列於損（益）	24,485	(13,356)	11,129
再衡量數			
計畫資產報酬	-	2,972	2,972
精算損失－人口統計假設變動	3,906	-	3,906
精算損失－財務假設變動	29,757	-	29,757
精算損失－經驗調整	7,274	-	7,274
認列於其他綜合損失	40,937	2,972	43,909
雇主提撥	-	(20,512)	(20,512)
福利支付	(61,642)	61,642	-
兌換差額	395	-	395
106 年 12 月 31 日	$1,271,333	($1,047,308)	$ 224,025
107 年 1 月 1 日	$1,271,333	($1,047,308)	$ 224,025
服務成本	7,371	-	7,371
利息費用（收入）	13,382	(10,389)	2,993
認列於損（益）	20,753	(10,389)	10,364
再衡量數			
計畫資產報酬	-	(32,269)	(32,269)
精算損失－人口統計假設變動	2,655	-	2,655
精算損失－財務假設變動	5,999	-	5,999
精算損失－經驗調整	20,574	-	20,574
認列於其他綜合損（益）	29,228	(32,269)	(3,041)
雇主提撥	-	(38,211)	(38,211)
福利支付	(58,278)	58,278	-
企業處分部門之影響	(32,240)	-	(32,240)
兌換差額	100	-	100
107 年 12 月 31 日	$1,230,896	($1,069,899)	$ 160,997

合併公司因「勞動基準法」之退休金制度暴露於下列風險：

1. 投資風險：勞動部勞動基金運用局透過自行運用及委託經營方式，將勞工退休基金分別投資於國內（外）權益證券與債務證券及銀行存款等標的，惟合併公司之計畫資產得分配金額係以不低於當地銀行2年定期存款利率計算而得之收益。
2. 利率風險：政府公債之利率下降將使確定福利義務現值增加，惟計畫資產之債務投資報酬亦會隨之增加，兩者對淨確定福利負債之影響具有部分抵銷之效果。
3. 薪資風險：確定福利義務現值之計算係參考計畫成員之未來薪資。因此計畫成員薪資之增加將使確定福利義務現值增加。

合併公司之確定福利義務現值係由合格精算師進行精算，衡量日之重大假設如下：

	107年12月31日	106年12月31日
折 現 率	0.95%~4.375%	1.00%~4.375%
薪資預期增加率	3.00%~4.75%	3.00%~4.75%
計畫資產之預期報酬率	0.95%~4.375%	1.00%~4.375%

若重大精算假設分別發生合理可能之變動，在所有其他假設維持不變之情況下，將使確定福利義務現值增加（減少）之金額如下：

	107年12月31日	106年12月31日
折 現 率		
增加 0.25%	($ 27,081)	($ 29,864)
減少 0.25%	$ 28,007	$ 30,927
薪資預期增加率		
增加 0.25%	$ 26,800	$ 29,657
減少 0.25%	($ 26,067)	($ 28,809)

由於精算假設可能彼此相關，僅單一假設變動之可能性不大，故上述敏感度分析可能無法反映確定福利義務現值實際變動情形。

	107年12月31日	106年12月31日
預期1年內提撥金額	$ 19,624	$ 20,347
確定福利義務平均到期期間	8.83~14.78年	10.10~15.75年

二六、權　　益

(一) 股　　本

1. 普 通 股

	107年12月31日	106年12月31日
額定股數（仟股）	3,500,000	3,500,000
額定股本	$35,000,000	$35,000,000
已發行且已收足股款之股數（仟股）	2,350,867	2,350,867
已發行股本	$23,508,670	$23,508,670

母公司已發行之普通股每股面額為 10 元，每股享有一表決權及收取股利之權利。

母公司額定股數中供員工認股權憑證所保留之股本為 100,000 仟股。

2. 發行海外存託憑證

母公司於 85 年 9 月 25 日於英國倫敦證券交易所發行海外存託憑證 4,900 仟單位，代表普通股 49,000 仟股。

另母公司吸收合併之致福公司原於 84 年 4 月 3 日於英國倫敦證券交易所發行海外存託憑證 5,000 仟單位，代表普通股 25,000 仟股，嗣後並陸續追加發行，截至合併基準日（91 年 11 月 4 日）止，合計發行 7,627 仟單位，代表致福公司之普通股 38,136 仟股，並依據合併換股比例換發 1,478 仟單位之存託憑證，代表母公司之普通股 14,781 仟股。

截至 107 及 106 年底止，母公司合計發行海外存託憑證均為 5,221 仟單位，均代表母公司之普通股 52,209 仟股。該海外存託憑證持有人之權利義務，除投票權之行使方式不同外，餘皆與普通股相同。截至 107 及 106 年底止，未兌回海外存託憑證分別為 815 仟單位及 894 仟單位。

(二) 資本公積

資本公積中屬超過票面金額發行股票之溢額（包括以超過面額發行普通股、公司債轉換溢價及合併溢額）之部分得用以彌補虧損，

亦得於公司無虧損時，用以發放現金或撥充股本，惟撥充股本時每年以實收股本之一定比率為限。

因認列子公司所有權權益變動數、認列採用權益法認列關聯企業及合資股權淨值之變動數及子公司持有母公司股票產生之股利收入而認列之庫藏股票交易所產生之資本公積僅得用以彌補虧損。

(三) 保留盈餘及股利政策

依母公司章程之盈餘分派政策規定，年度總決算如有稅後淨利，應先彌補累積虧損（包括調整未分配盈餘金額），依法提撥 10%為法定盈餘公積；但法定盈餘公積累積已達本公司實收資本額時，不在此限。次依法令或主管機關規定提撥或迴轉特別盈餘公積。其餘額，連同期初未分配盈餘（包括調整未分配盈餘金額），由母公司董事會擬具盈餘分配議案，提請母公司股東會決議分派股東股息及紅利。母公司章程規定之員工及董事酬勞分派政策，參閱附註三十之(二)員工福利費用。

母公司股利政策，係配合目前及未來之發展計畫、考量投資環境、資金需求及國內外競爭狀況，並兼顧股東利益等因素，於上期無累積虧損時，以母公司每年決算稅後淨利提撥不低於 70%分配股東股利，分配方式得以現金或股票為之，其中現金股利不低於股利總額之 90%。

如當年度母公司無可分配之盈餘，或有可分配之盈餘但其數額顯著低於母公司前一年度實際分派之盈餘，或依母公司財務、業務及經營面等因素之考量，得將公積全部或一部依法令或主管機關規定予以分派。

法定盈餘公積應提撥至其餘額達公司實收股本總額時為止。法定盈餘公積得用以彌補虧損。公司無虧損時，法定盈餘公積超過實收股本總額 25%之部分除得撥充股本外，尚得以現金分配。

母公司依金管證發字第 1010012865 號函金管證發字第 1010047490 號函、金管證發字第 1030006415 號及「採用國際財務報導準則（IFRSs）後，提列特別盈餘公積之適用疑義問答」等規定提列及迴轉特別盈餘公積。

分配未分配盈餘時，除屬非中華民國境內居住者之股東外，其餘股東可獲配按股利分配日之稅額扣抵比率計算之股東可扣抵稅額。

母公司分別於 107 年 6 月 22 日及 106 年 6 月 22 日舉行股東常會，分別決議通過 106 及 105 年度盈餘分配案如下：

	盈餘分配案		每股股利（元）	
	106年度	105年度	106年度	105年度
提列法定盈餘公積	$ 262,933	$ 941,635		
提列特別盈餘公積	1,367,076	940,276		
普通股現金股利	963,855	6,864,532	$ 0.41	$ 2.92

另母公司於 107 年 6 月 22 日經股東會決議以資本公積 5,900,676 仟元發放現金，每股為新台幣 2.51 元。

母公司董事會於 108 年 2 月 26 日擬議通過 107 年度之盈餘分配案如下：

	盈餘分配案	每股股利
	107 年度	107 年度
提列法定盈餘公積	$ 795,684	
提列特別盈餘公積	682,814	
普通股現金股利	6,864,532	$ 2.92

有關 107 年度之盈餘分配案尚待預計於 108 年 6 月 21 日召開之股東常會決議。

(四) 其他權益項目

其他權益項目之變動數如下：

	107 年度				
	國外營運機構財務報表換算之兌換差額	備供出售金融資產未實現（損）益	透過其他綜合損益按公允價值衡量之金融資產未實現（損）益	現金流量避險	合計
年初餘額	($ 2,528,893)	($ 18,497)	$ -	$ 3,372	($ 2,544,018)
追溯適用 IFRS 9 之影響數	-	18,497	(298,266)	-	(279,769)
追溯適用後之年初餘額	(2,528,893)	-	(298,266)	3,372	(2,823,787)
換算國外營運機構之兌換差額	(374,226)	-	-	-	(374,226)
權益工具未實現損失	-	-	(104,856)	-	(104,856)
採用權益法之關聯企業之其他綜合損失份額	(47,607)	-	(3,157)	(658)	(51,422)
處分透過其他綜合損益按公允價值衡量之權益工具投資，累計利益移轉至保留盈餘	-	-	(43,182)	-	(43,182)
處分採用權益法之投資	4,078	-	-	-	4,078
所得稅利益	166,785	-	-	-	166,785
年底餘額	($ 2,779,863)	$ -	($ 449,461)	$ 2,714	($ 3,226,610)

	106 年度			
	國外營運機構財務報表換算之兌換差額	備供出售金融資產未實現（損）益	現金流量避險	合計
年初餘額	($ 1,195,684)	($ 126,588)	$ -	($ 1,322,272)
換算國外營運機構財務報表所產生之兌換差額	(1,533,318)	-	-	(1,533,318)
備供出售金融資產公允價值變動	-	149,089	-	149,089
處分備供出售金融資產累計利益重分類至損益	-	(49,598)	-	(49,598)
採用權益法認列之關聯企業之其他綜合（損）益份額	(76,141)	8,600	3,372	(64,169)
處分關聯企業依減少比例重分類至損益	(4,185)	-	-	(4,185)
所得稅利益	280,435	-	-	280,435
年底餘額	($ 2,528,893)	($ 18,497)	$ 3,372	($ 2,544,018)

國外營運機構淨資產自其功能性貨幣換算為母公司表達貨幣所產生之相關兌換差額，係直接認列為其他綜合損益，並累計於國外營運機構財務報表換算之兌換差額。

備供出售金融資產未實現損益係備供出售金融資產按公允價值衡量所產生之累計利益及損失，認列於其他綜合損益。當備供出售金融資產後續處分或減損時，則就其所累計於其他綜合損益之利益或損失予以重分類至損益。

與現金流量避險相關之其他權益項目，係避險工具於現金流量避險中公允價值變動屬有效避險部分之累計利益或損失，此累計利益或損失僅當避險交易影響損益時重分類至損益。

(五) 非控制權益

	107年度	106年度
年初餘額	$ 3,255,951	$ 3,348,901
歸屬於非控制權益之份額		
淨利	10,246	1,797
國外營運機構財務報表換算之兌換差額	4,983	(54,371)
權益工具未實現損失	(2,982)	-
備供出售金融資產未實現淨益	-	570
確定福利計畫之再衡量數	(600)	(2,933)
與其他綜合損益組成部分相關之所得稅利益	4,271	7,063
非控制權益增加（減少）	82,776	(45,076)
年底餘額	$ 3,354,645	$ 3,255,951

其中 107 及 106 年度非控制權益減少數包含發放非控制權益現金股利金額分別為 30,537 仟元及 47,305 仟元。

(六) 庫藏股票

單位：仟股

收回原因	年初股數	增加	減少	年底股數
107 年度				
子公司持有母公司股票自採用權益法之投資轉列庫藏股票	26,841	-	-	26,841
106 年度				
子公司持有母公司股票自採用權益法之投資轉列庫藏股票	26,841	-	-	26,841

子公司於資產負債表日持有母公司股票之相關資訊如下：

子公司名稱	持有股數（仟股）	持有成本	市價
107 年 12 月 31 日			
源泰投資股份有限公司	15,116	$ 718,857	$ 613,704
LTC INTERNATIONAL LTD.	7,004	297,469	284,068
YET FOUNDATE LIMITED	2,271	126,881	91,989
LITE-ON ELECTRONICS COMPANY LIMITED	2,450	105,515	99,253
		$ 1,248,722	$ 1,089,014
106 年 12 月 31 日			
源泰投資股份有限公司	15,116	$ 718,857	$ 613,704
LTC INTERNATIONAL LTD.	7,004	297,469	284,157
YET FOUNDATE LIMITED	2,271	126,881	92,053
LITE-ON ELECTRONICS COMPANY LIMITED	2,450	105,515	99,322
		$ 1,248,722	$ 1,089,236

母公司持有之庫藏股票，依證券交易法規定不得質押，亦不得享有股利之分派及表決權等權利。子公司持有母公司股票視同庫藏股票處理，除不得參與母公司之現金增資及無表決權外，其餘與一般股東權利相同。

二七、營業收入

	107 年度	106 年度
客戶合約收入		
商品銷售收入	$ 207,019,842	$ 214,444,557
不動產租賃收入	89,246	112,377
電廠發電收入	-	7,388
合　　計	$ 207,109,088	$ 214,564,322

各營運部門間收入之分析，參閱附註三八。

二八、所 得 稅

(一) 認列於損益之所得稅

所得稅費用之主要組成項目如下：

	107年度	106年度
當年度所得稅費用		
當年度產生者	$ 3,164,455	$ 2,516,196
以前年度所得稅調整	(82,794)	127,289
	3,081,661	2,643,485
遞延所得稅費用（利益）		
暫時性差異之產生及迴轉	(405,159)	(1,903,022)
稅率變動	140,535	-
	(264,624)	(1,903,022)
認列於損益之所得稅費用	$ 2,817,037	$ 740,463

於 106 年第 3 季，合併公司為降低集團營運成本，調整部分海外盈餘之運用政策，並經各該海外子公司董事會決議通過將其部分未分配盈餘再作投資而不擬匯回，故將帳列相關之遞延所得稅負債迴轉。

會計利潤與當年度所得稅費用之調節如下：

	107年度	106年度
稅前淨利	$10,784,121	$ 3,371,594
稅前淨利按法定稅率計算之稅額	$ 2,814,656	$ 733,996
決定課稅所得時應予調整增加之項目	349,799	1,720,839
未分配盈餘加徵	-	61,361
暫時性差異之產生及迴轉	(264,624)	(1,903,022)
以前年度所得稅調整	(82,794)	127,289
認列於損益之所得稅費用	$ 2,817,037	$ 740,463

合併公司適用中華民國所得稅法之個體於 106 年所適用之稅率為 17%。107 年 2 月修正後中華民國所得稅法將營利事業所得稅稅率由 17%調整為 20%，並自 107 年度施行。此外，107 年度未分配盈餘所適用之稅率將由 10%調降為 5%；中國地區子公司所適用之稅率為 25%；其他轄區所產生之稅額係依各相關轄區適用之稅率計算。

由於 107 年度股東會盈餘分配情形尚具不確定性，故 106 年度未分配盈餘加徵 5%所得稅之潛在所得稅後果尚無法可靠決定。

(二) 認列於其他綜合損益之所得稅利益（費用）

	107年度	106年度
遞延所得稅		
認列於其他綜合損益		
與國外營運機構財務報表換算差額有關	$ 171,143	$ 287,775
確定福利計畫之再衡量數	4,441	9,552
採用權益法認列關聯企業之其他綜合損益份額有關	(87)	(277)
	$ 175,497	$ 297,050

(三) 遞延所得稅

合併資產負債表中之遞延所得稅資產分析如下：

	年初餘額	認列於（損）益	認列於其他綜合（損）益	匯率影響數	年底餘額
107 年度					
暫時性差異					
採用權益法之投資	$ 1,672,291	$ 201,710	$ 171,056	($ 1)	$ 2,045,056
資產減損	678,986	425,683	-	(5)	1,104,664
虧損扣抵	432,628	11,095	-	(8,841)	434,882
保固負債準備	121,735	48,591	-	5	170,331
未實現存貨損失	151,455	9,761	-	(159)	161,057
未實現損費	59,520	89,459	-	(844)	148,135
淨確定福利負債	83,200	2,054	4,441	664	90,359
未實現銷貨毛利	12,682	(12,440)	-	-	242
其　　他	402,423	(229,275)	-	5,328	178,476
遞延所得稅資產	$ 3,614,920	$ 546,638	$ 175,497	($ 3,853)	$ 4,333,202
106 年度					
暫時性差異					
採用權益法之投資	$ 1,256,276	$ 128,517	$ 287,498	$ -	$ 1,672,291
資產減損	351,520	327,728	-	(262)	678,986
虧損扣抵	145,933	290,315	-	(3,620)	432,628
未實現存貨損失	183,136	(29,432)	-	(2,249)	151,455
保固負債準備	268,718	(146,968)	-	(15)	121,735
淨確定福利負債	72,727	943	9,552	(22)	83,200
未實現損費	528,440	(467,647)	-	(1,273)	59,520
未實現銷貨毛利	43,882	(31,194)	-	(6)	12,682
其　　他	191,034	223,688	-	(12,299)	402,423
遞延所得稅資產	$ 3,041,666	$ 295,950	$ 297,050	($ 19,746)	$ 3,614,920

合併資產負債表中之遞延所得稅負債分析如下：

	年初餘額	認列於損（益）	認列於其他綜合損（益）	匯率影響數	年底餘額
107 年度					
暫時性差異					
採用權益法之投資	$ 572,741	$ 183,430	$ -	$ -	$ 756,171
未實現商譽攤銷	353,808	62,437	-	-	416,245
土地增值稅	239,693	40,627	-	-	280,320
未實現兌換淨益	141,703	(43,877)	-	3	97,829
其　　他	16,847	39,397	-	(1,460)	54,784
遞延所得稅負債	$ 1,324,792	$ 282,014	$ -	($ 1,457)	$ 1,605,349
106 年度					
暫時性差異					
採用權益法之投資	$ 2,220,464	($ 1,647,723)	$ -	$ -	$ 572,741
未實現商譽攤銷	353,808	-	-	-	353,808
土地增值稅	239,693	-	-	-	239,693
未實現兌換淨益	84,796	56,826	-	81	141,703
其　　他	33,360	(16,175)	-	(338)	16,847
遞延所得稅負債	$ 2,932,121	($ 1,607,072)	$ -	($ 257)	$ 1,324,792

(四) 所得稅核定情形

母公司之營利事業所得稅申報截至 104 年度以前之申報案件業經稅捐稽徵機關核定。

二九、每股盈餘

	107年度	106年度
基本每股盈餘	$ 3.42	$ 1.13
稀釋每股盈餘	$ 3.38	$ 1.13

用以計算每股盈餘之盈餘及普通股加權平均股數如下：

本年度淨利

	107年度	106年度
用以計算基本每股盈餘之淨利	$ 7,956,838	$ 2,629,334
具稀釋作用潛在普通股之影響：		
員工酬勞	-	-
用以計算稀釋每股盈餘之淨利	$ 7,956,838	$ 2,629,334

股　　數

單位：仟股

	107年度	106年度
用以計算基本每股盈餘之普通股加權平均股數	2,324,026	2,324,026
具稀釋作用潛在普通股之影響：		
員工酬勞	27,731	9,164
用以計算稀釋每股盈餘之普通股加權平均股數	2,351,757	2,333,190

若母公司得選擇以股票或現金發放員工酬勞，則計算稀釋每股盈餘時，假設員工酬勞將採發放股票方式，並於該潛在普通股具有稀釋作用時計入加權平均流通在外股數，以計算稀釋每股盈餘。於次年度決議員工酬勞發放股數前計算稀釋每股盈餘時，亦繼續考量該等潛在普通股之稀釋作用。

三十、費用性質之額外資訊

	107年度	106年度
(一) 折舊及攤銷		
不動產、廠房及設備	$ 4,670,387	$ 5,653,623
投資性不動產	27,865	21,978
無形資產	306,500	421,386
	$ 5,004,752	$ 6,096,987
折舊費用依功能別彙總		
認列於營業成本	$ 3,954,159	$ 4,844,222
認列於營業費用	744,093	831,379
	$ 4,698,252	$ 5,675,601
攤銷費用依功能別彙總		
認列於營業成本	$ 17,587	$ 26,753
認列於營業費用	288,913	394,633
	$ 306,500	$ 421,386
(二) 員工福利費用		
退職後福利		
確定提撥計劃	$ 687,796	$ 758,431
確定福利計劃（附註二五）	10,364	11,129
	698,160	769,560
離職福利	316,157	198,629
其他員工福利	24,098,829	25,146,841
	$ 25,113,146	$ 26,115,030
員工福利費用依功能別彙總		
認列於營業成本	$ 15,037,326	$ 16,061,202
認列於營業費用	10,075,820	10,053,828
	$ 25,113,146	$ 26,115,030

母公司係以當年度扣除分派員工及董事酬勞前之稅前利益分別以不低於1%及不高於1.5%提撥員工及董事酬勞。107及106年度員工酬勞及董事酬勞分別於108年2月26日及107年2月27日經董事會決議如下：

	107年度		106年度	
	現金	股票	現金	股票
員工酬勞	$ 1,125,893	$ -	$ 372,051	$ -
董事酬勞	67,633	-	27,284	-

年度合併財務報告通過發布日後若金額仍有變動，則依會計估計變動處理，於次一年度調整入帳。

106 年度員工酬勞及董事酬勞之實際配發金額與 106 年度合併財務報告之認列金額並無差異。

有關母公司 108 及 107 年董事會決議之員工及董事酬勞資訊，請至台灣證券交易所「公開資訊觀測站」查詢。

三一、資本風險管理

合併公司進行資本管理以確保能夠於繼續經營之前提下，藉由將債務及權益餘額最適化，以使股東報酬極大化。

合併公司須維持資本，以支應提升設備所需。因此合併公司之資本管理係以確保具有必要之財務資源及營運計畫，以支應未來 12 個月所需之營運資金、資本支出、研究發展費用、債務償還及股利支出等需求。

三二、金融工具

(一) 公允價值資訊－非按公允價值衡量之金融工具

合併公司之非按公允價值衡量金融工具係為以攤銷後成本衡量之金融工具（包括合約資產、應收票據、應收帳款（含關係人）、其他應收款（含關係人）、按攤銷後成本衡量之金融資產、短期借款、應付票據、應付帳款（含關係人）、其他應付款（含關係人）及應付租賃款）之帳面金額係公允價值合理近似值；銀行長期借款（包含一年或一營業週期內到期部分）之利率因與市場利率接近，故其帳面金額應屬估計公允價值之合理基礎。

(二) 公允價值資訊－以重複性基礎按公允價值衡量之金融工具

1. 公允價值層級

107 年 12 月 31 日

	第 1 等級	第 2 等級	第 3 等級	合計
透過損益按公允價值衡量之金融資產				
衍生工具	$ -	$ 132,139	$ -	$ 132,139
基金受益憑證	-	99,727	-	99,727
國內上市（櫃）股票	11,493	-	-	11,493
	$ 11,493	$ 231,866	$ -	$ 243,359

（接次頁）

（承前頁）

	第 1 等級	第 2 等級	第 3 等級	合計
透過其他綜合損益按公允價值衡量之金融資產				
權益工具投資				
國內上市（櫃）股票	$ 199,825	$ -	$ -	$ 199,825
興櫃股票	-	99,844	-	99,844
國外未上市（櫃）股票	-	-	43,952	43,952
國內未上市（櫃）股票	-	-	40,998	40,998
國外上市（櫃）股票	4,056	-	-	4,056
	$ 203,881	$ 99,844	$ 84,950	$ 388,675
透過損益按公允價值衡量之金融負債				
衍生工具	$ -	$ 51,877	$ -	$ 51,877

106 年 12 月 31 日

	第 1 級	第 2 級	第 3 級	合計
透過損益按公允價值衡量之金融資產				
衍生工具	$ -	$ 101,677	$ -	$ 101,677
透過損益按公允價值衡量之金融負債				
衍生工具	$ -	$ 147,052	$ -	$ 147,052
備供出售金融資產				
國內上市（櫃）股票	$ 243,321	$ -	$ -	$ 243,321
國外上市（櫃）股票	5,580	-	-	5,580
國內未上市（櫃）股票	-	-	15,785	15,785
國外未上市（櫃）股票	-	-	72,575	72,575
基金受益憑證	-	68,469	-	68,469
興櫃股票	-	107,399	-	107,399
合計	$ 248,901	$ 175,868	$ 88,360	$ 513,129

107 及 106 年度無第 1 級與第 2 級公允價值衡量間移轉之情形。

2. 金融工具以第 3 級公允價值衡量之調節

107 年度

	無公開報價權益工具投資
年初餘額	$ 88,360
總利益或損失	
認列於其他綜合損益	36,252
新增	59,480
處分	(99,142)
年底餘額	$ 84,950

106 年度

	無公開報價權益工具投資
年初餘額	$ 105,155
總利益或損失	
認列於損益（附註八）	(10,987)
認列於其他綜合損益	(5,316)
處分	(492)
年底餘額	$ 88,360

3. 第 2 等級公允價值衡量之評價技術及輸入值

金融工具類別	評價技術及輸入值
衍生工具－遠期外匯合約	按期末之可觀察遠期匯率及合約所訂匯率估計未來現金流量，並以可反映各交易對方信用風險之折現率分別折現。
衍生工具－匯率交換合約	按交易雙方相互約定之本金及匯率，並按該衍生商品存續期間適用殖利率曲線以現金流量折現方式估算公允價值。
基金受益憑證	使用基金管理公司提供可觀察的類似市場交易中間價格或同種類工具的定價作為參數予以估計。
興櫃股票	使用被投資公司同類別興櫃股票之最近興櫃市場交易價格，並考量調整所有自交易日至衡量日間所有合理可得之興櫃公司績效與營運相關資訊。

4. 第 3 等級公允價值衡量之評價技術及輸入值

國內外未上市（櫃）權益投資係採收益法，按現金流量折現之方式，計算預期可因持有此項投資而獲取收益之現值。根

據折現現金流量分析及使用可觀察的金融機構市場交易中間價格或同種類工具的定價作為參數予以估計，而所使用之折現率及參數係參考路透通訊社(Reuters)或彭博資訊社(Bloomberg)等金融機構與實質上條件及特性相同金融商品之利率交換報價，其條件及特性包括合約規定固定利率計息之剩餘期間、支付本金之剩餘期間及支付幣別等資訊，且該資訊為合併公司可取得者。

(三) 金融工具之種類

	107年12月31日	106年12月31日
金融資產		
透過損益按公允價值衡量		
持有供交易	$ -	$ 101,677
強制透過損益按公允價值衡量	243,359	-
放款及應收款（註1）	-	113,034,898
備供出售金融資產（註2）	-	513,129
按攤銷後成本衡量之金融資產（註3）	124,116,739	-
透過其他綜合損益按公允價值衡量之金融資產—權益工具投資	388,675	-
金融負債		
透過損益按公允價值衡量		
持有供交易	-	147,052
強制透過損益按公允價值衡量	51,877	-
按攤銷後成本衡量		
短期借款	30,087,282	30,155,790
銀行長期借款(含一年內到期)	184	16,382
應付款項（註4）	82,514,911	78,138,843

註1：餘額係包含現金及約當現金、無活絡市場之債務工具投資、應收票據、應收帳款、應收帳款－關係人、其他應收款及其他應收款－關係人等按攤銷後成本衡量之放款及應收款。

註2：餘額係包含分類為備供出售之以成本衡量金融資產餘額。

註3：餘額係包含現金及約當現金、按攤銷後成本衡量之債券投資、合約資產、應收票據、應收帳款、應收帳款－關係人、其他應收款及其他應收款－關係人等按攤銷後成本衡量之金融資產。

註4：餘額係包含應付票據、應付帳款、應付帳款－關係人、其他應付款及其他應付款－關係人等按攤銷後成本衡量之金融負債。

(四) 財務風險管理目的與政策

合併公司主要金融工具包括權益投資、應收帳款、應付帳款及借款。合併公司之財務管理部門係為各業務單位提供服務，統籌協調進入國內與國際金融市場操作，藉由依照風險程度與廣度分析暴險之內部風險報告監督及管理合併公司營運有關之財務風險。該等風險包括市場風險（包含匯率風險、利率風險及其他價格風險）、信用風險及流動性風險。

合併公司透過衍生金融工具規避暴險，以減輕該等風險之影響。衍生金融工具之運用受合併公司董事會通過之政策所規範，其為匯率風險、利率風險、信用風險、衍生金融工具與非衍生金融工具之運用以及剩餘流動資金之投資書面原則。內部稽核人員持續地針對政策之遵循與暴險額度進行複核。合併公司並未以投機目的而進行金融工具（包括衍生金融工具）之交易。

1. 市場風險

合併公司之營運活動使合併公司承擔之主要財務風險為外幣匯率變動風險（參閱下述(1)）以及利率變動風險（參閱下述(2)）。合併公司從事各式衍生金融工具以管理所承擔之外幣匯率及利率風險，包括以遠期外匯合約及匯率交換合約規避因出口而產生之匯率風險。

合併公司有關金融工具市場風險之暴險及其對該等暴險之管理與衡量方式並無改變。

(1) 匯率風險

合併公司從事外幣計價之銷貨與進貨交易，因而使合併公司產生匯率變動暴險。合併公司匯率暴險之管理係於政策許可之範圍內，利用遠期外匯合約及匯率交換合約管理風險。合併公司透過衍生工具與被避險項目合約條款之配合，以使避險有效性極大化。

合併公司於資產負債表日非功能性貨幣計價之貨幣性資產與貨幣性負債帳面金額以及具匯率風險暴險之衍生工具帳面金額，請參閱附註三六。

敏感度分析

合併公司主要受到美元匯率波動之影響。

下表詳細說明當新台幣（功能性貨幣）對美元外幣之匯率增加及減少 5%時，合併公司之敏感度分析。敏感度分析僅包括流通在外之外幣貨幣性項目，下表之正數係表示當美元升值 5%時，將使稅前淨利增加之金額；當美元貶值 5%時，其對稅前淨利之影響將為同金額之負數。

	美元之影響	
	107年度	106年度
損益	($ 912,321)	($ 645,616)

(2) 利率風險

合併公司同時以固定及浮動利率借入資金，因而產生利率暴險。合併公司藉由維持一適當之固定及浮動利率組合來管理利率風險。

合併公司於資產負債表日受利率暴險之金融資產及金融負債帳面金額如下：

	107年12月31日	106年12月31日
具公允價值利率風險		
金融資產（註1）	$ 22,904,046	$ 20,865,475
金融負債（註2）	27,973,401	28,199,681
具現金流量利率風險		
金融資產（註3）	40,021,282	37,183,512
金融負債（註4）	2,115,885	1,975,855

註 1： 餘額係包含定期存款、固定利率計息之按攤銷後成本衡量之金融資產（107 年適用）及無活絡市場之債務工具投資（106 年適用）。

註 2： 餘額係具利率變動之公允價值風險之金融負債。

註 3： 餘額係包含活期存款及浮動利率計息之按攤銷後成本衡量之金融資產（107 年適用）。

註 4： 餘額係具利率變動之現金流量風險之金融負債。

敏感度分析

下列敏感度分析係依衍生及非衍生工具於資產負債表日之利率暴險而決定。對於浮動利率負債，其分析方式係假設資產負債表日流通在外之負債金額於報導期間皆流通在外。

若利率增加 25 基點，在所有其他變數維持不變之情況下，合併公司 107 及 106 年度之稅前淨利將增加 94,763 仟元及 88,019 仟元。

(3) 其他價格風險

合併公司因上市櫃權益證券投資而產生權益價格暴險。該權益投資非持有供交易而係屬策略性投資。合併公司並未積極交易該等投資。

敏感度分析

下列敏感度分析係依資產負債表日之權益價格暴險進行。

若權益價格上漲 10%，107 年度稅前損益將因透過損益按公允價值衡量之金融資產之公允價值上升而增加 1,149 仟元。107 年度稅前其他綜合損益將因透過其他綜合損益按公允價值衡量之金融資產公允價值上升而增加 20,388 仟元。

若上市櫃權益證券投資價格上漲 10%，106 年度稅前其他綜合損益將因持有備供出售投資之公允價值變動分別增加 24,890 仟元。

2. 信用風險

信用風險係指交易對方違反合約義務並對合併公司造成財務損失之風險。主要係來自於應收款項、銀行存款及其他金融工具。營運相關信用風險與財務信用風險係分別管理。

(1) 營運相關信用風險

為維持應收款項的品質，合併公司已建立營運相關信用風險管理之程序。

個別客戶的風險評估係考量包括該客戶之財務狀況、信評機構評等、合併公司內部信用評等、歷史交易記錄及目前經濟狀況等多項可能影響客戶付款能力之因素。合併公司亦會在適當時機使用某些信用增強工具，如預付貨款等，以降低特定客戶的信用風險。

(2) 財務信用風險

銀行存款及其他金融工具之信用風險，係由合併公司財務部門衡量並監控。由於合併公司之交易對象及履約他方均係信用良好之金融機構及政府機關，無重大之履約疑慮，故無重大之信用風險。

(3) 合併公司採簡化作法之應收票據、應收帳款及合約資產之備抵損失變動表如下：

	應收票據	應收帳款	合約資產	合計
107年1月1日(IAS 18)	$ -	$ 199,568	$ -	$ 199,568
適用IFRS 15調整數	-	(149)	149	-
107年1月1日(IFRS 15)	-	199,419	149	199,568
預期信用減損損失	-	55,148	11,801	66,949
收回已沖銷	-	927	-	927
實際沖銷	-	(17,508)	-	(17,508)
除列子公司	-	(18,383)	-	(18,383)
匯率影響數	-	(763)	119	(644)
107年12月31日	$ -	$ 218,840	$ 12,069	$ 230,909

3. 流動性風險

合併公司管理流動性風險之目標，係為維持營運所需之現金及約當現金，以確保合併公司具有充足的財務彈性。

下表係按到期日及未折現之到期金額彙總列示合併公司已約定還款期間之非衍生金融負債到期分析：

107 年 12 月 31 日

	加權平均有效利率（%）	1 年內	1 至 3 年	3 至 5 年	5 年以上
非衍生金融負債					
無附息負債		$ 82,514,911	$ 78,128	$ -	$ 762
應付租賃款	3.49%~4.75%	1,469	351	-	-
浮動利率工具	2.48%~8.30%	2,115,885	-	-	-
固定利率工具	3.04%~4.40%	27,971,581	-	-	-
		$ 112,603,846	$ 78,479	$ -	$ 762

106 年 12 月 31 日

	加權平均有效利率（%）	1 年內	1 至 3 年	3 至 5 年	5 年以上
非衍生金融負債					
無附息負債		$ 78,138,843	$ 80,050	$ -	$ 812
應付租賃款	3.49%~4.75%	1,600	1,764	-	-
浮動利率工具	1.98%~2.29%	1,975,855	-	-	-
固定利率工具	1.10%~4.40%	28,196,139	178	-	-
		$ 108,312,437	$ 81,992	$ -	$ 812

下表係按到期日及未折現之到期金額彙總列示合併公司已約定還款期間之衍生金融工具到期分析：

107 年 12 月 31 日

	1 年內	1 至 3 年	3 至 5 年	5 年以上
遠期外匯合約				
一流入	$24,394,324	$ -	$ -	$ -
一流出	(24,159,086)	-	-	-
	235,238	-	-	-
匯率交換合約				
一流入	6,712,114	-	-	-
一流出	(6,628,425)	-	-	-
	83,689	-	-	-
	$ 318,927	$ -	$ -	$ -

106 年 12 月 31 日

	1 年內	1 至 3 年	3 至 5 年	5 年以上
遠期外匯合約				
一流入	$21,109,376	$ -	$ -	$ -
一流出	(21,014,309)	-	-	-
	95,067	-	-	-
匯率交換合約				
一流入	4,718,370	-	-	-
一流出	(4,664,665)	-	-	-
	53,705	-	-	-
	$ 148,772	$ -	$ -	$ -

三三、關係人交易

合併公司間之交易、帳戶餘額、收益及費損於合併時全數予以銷除，故未揭露於本附註。合併公司與其它關係人間之交易明細揭露如下：

(一) 關係人名稱及其關係

關係人名稱	與合併公司之關係
敦南科技公司	關聯企業
Lite-Space Technology Company Limited	關聯企業
Yamada-Lom Fabricacao De Artefatos De Material Plastico Ltda （Yamada-Lom Ltda）	關聯企業
龍生工業公司	關聯企業
旭寶旅行社	實質關係人
鑄美精機公司	實質關係人
中寶科技公司	實質關係人
達爾科技公司	實質關係人
耀登科技公司	實質關係人
光寶文教基金會	實質關係人
東莞華強信息科技公司	實質關係人
Look Tec Co., Ltd.	實質關係人（自 107 年 1 月起為非關係人）
LEOTEK, PSC(原名：KBW-LEOTEK FACTORY Jordan Private Shareholding Limited）	實質關係人（自 107 年 5 月起為合併子公司）

(二) 營業收入

關係人類別	107年度	106年度
關聯企業		
敦南科技公司	$ 373,492	$ 284,931
其他	6,207	-
	379,699	284,931
實質關係人		
其他	512	591
	$ 380,211	$ 285,522

合併公司於 107 及 106 年度銷貨予敦南科技公司之銷售價格係以成本加計議定之毛利為基礎計價。除上述情形外，合併公司與關係人之銷貨交易條件，均與非關係人無明顯差異。

合併公司與關係人之租賃契約，係參考市場行情並依雙方議定及一般收款條件收取；其市場行情及收款條件均與非關係人無明顯差異。

(三) 進　　貨

關係人類別	107年度	106年度
關聯企業		
Lite-Space Technology Company Limited	$ 2,672,861	$ 4,006,557
敦南科技公司	1,336,179	1,237,763
	4,009,040	5,244,320
實質關係人		
達爾科技公司	610,845	612,652
其　　他	55,063	97,286
	665,908	709,938
	$ 4,674,948	$ 5,954,258

合併公司於 107 及 106 年度自敦南科技公司之進貨價格係按成本加計議定之毛利為基礎計價。除上述情形外，合併公司與關係人之進貨交易條件，均與非關係人無明顯差異。

(四) 應收關係人款項

關係人類別	107年12月31日	106年12月31日
應收帳款		
關聯企業		
敦南科技公司	$ 84,828	$ 73,945
其　　他	5,226	5,343
	90,054	79,288
實質關係人		
其　　他	41	-
	$ 90,095	$ 79,288
其他應收款		
關聯企業		
敦南科技公司	$ 2,490	$ 1,014
Yamada-Lom Ltda	1,726	1,082
其　　他	18	254
	4,234	2,350
實質關係人		
KBW-LEOTEK FACTORY Jordan Private Shareholding Limited	-	420
其　　他	183	36
	183	456
	$ 4,417	$ 2,806

流通在外之應收關係人款項未收取保證。107 及 106 年度應收關係人款項並未提列呆帳費用。

(五) 應付關係人款項

關係人類別	107年12月31日	106年12月31日
應付帳款		
關聯企業		
敦南科技公司	$ 384,374	$ 388,159
Lite-Space Technology Company Limited	179,309	153,398
	563,683	541,557
實質關係人		
達爾科技公司	213,798	227,239
其他	4,142	35,098
	217,940	262,337
	$ 781,623	$ 803,894
其他應付款		
關聯企業		
其他	$ 515	$ 24
實質關係人		
旭寶旅行社	8,043	10,489
錡美精機公司	7,893	9,333
其他	233	81
	16,169	19,903
	$ 16,684	$ 19,927

流通在外之應付關係人款項未提供擔保。

(六) 營業費用

關係人類別	107年度	106年度
關聯企業		
敦南科技公司	$ 24,020	$ 20,907
實質關係人		
旭寶旅行社	83,732	83,549
錡美精密公司.	3,865	14,506
Look Tec Co., Ltd.	-	16,797
其他	380	250
	87,977	115,102
	$ 111,997	$ 136,009

(七) 其他收入

關係人類別	107年度	106年度
關聯企業		
Yamada-Lom Ltda	$ 9,269	$ 3,068
敦南科技公司	6,778	4,478
其他	-	1,219
	16,047	8,765
實質關係人		
耀登科技公司	5,172	8,168
其他	1,519	1,468
	6,691	9,636
	$ 22,738	$ 18,401

(八) 合併公司之董事及管理階層薪酬資訊：

	107年度	106年度
短期員工福利	$ 603,414	$ 582,380
退職後福利	19,294	25,898
離職福利	-	1,944
	$ 622,708	$ 610,222

董事及其他主要管理階層之薪酬係由薪酬委員會依照個人績效及市場趨勢決定。

三四、重大之質抵押資產

	107年12月31日	106年12月31日
質押定存單（帳列按攤銷後成本衡量之金融資產）	$ 596,623	$ -
質押定存單及受限制銀行存款（帳列無活絡市場之債務工具投資）	-	718,024
	$ 596,623	$ 718,024

上述資產係母公司參與政府標案工程所提供定存質押之履約擔保保證、外銷歐洲之關稅保證及質押予海關作為辦理先出貨再繳納關稅之擔保品暨子公司質押予銀行以開立保証函做為退稅保證之用途。

三五、重大或有負債

(一) Carlos Fogelman 在加拿大魁北克省法院、Fanshawe College of Applied Arts and Technology 在加拿大安大略省法院、Neil Godfrey 在加拿大英屬哥倫比亞省法院、Donald Woligroski 在加拿

大曼尼托巴省法院及 Cindy Retallick 在加拿大薩斯喀徹溫省法院分別於西元 2010 年第 2 季至西元 2014 年第 2 季間對母公司及子公司－Philips & Lite-On Digital Solutions Corporation、Philips & Lite-On Digital Solutions USA, Inc.暨其他同業公司，提起反托拉斯團體訴訟，母公司已委任律師針對該訴訟案進行妥善處理，並業已合理估列相關費用及損失，日後將於每期財務報告依本案進展以適當之方式對相關費用及損失做必要調整。

(二) 母公司及子公司－LITE-ON SINGAPORE PTE. LTD.於西元 2018 年 5 月於美國舊金山聯邦法院向達方電子股份有限公司及其美國子公司提起鍵盤專利侵權訴訟；於西元 2018 年 6 月，達方電子股份有限公司於相同法院反訴母公司及子公司－LITE-ON, INC.、LITE-ON SINGAPORE PTE. LTD.及光寶電子（東莞）有限公司，侵害其鍵盤專利，因訴訟尚處初期階段，目前評估對合併公司營運以及財務無重大影響。

(三) 蘇州達方電子有限公司於西元 2018 年 12 月在中國江蘇蘇州中級人民法院向母公司及子公司－光寶電腦（常州）有限公司提起鍵盤相關專利之侵權訴訟；於西元 2019 年 2 月，母公司及子公司－光寶電子（廣州）有限公司於相同法院反訴達方電子股份有限公司及其蘇州子公司侵害相關鍵盤相關專利，因訴訟尚處初期階段，目前評估對合併公司營運以及財務無重大影響。

三六、<u>其他重要事項</u>

母公司董事會於 107 年 8 月分別通過以營業讓與方式讓售手機產業可攜式影像事業群主要部分之營業與資產，以及提列手機產業可攜式機構事業群之商譽減損及營運損失。截至財務報告通過發布日止，該項營業讓與案業已完成，主要部分營業與資產、負債均已移轉；另提列手機產業可攜式機構事業群之商譽減損（請參閱附註二十）及營運損失。其中手機產業營業讓與之溢價減除上述相關損失後之淨利計新台幣 1,041,786 仟元，帳列營業外收入及支出項下。

三七、具重大影響之外幣資產及負債資訊

以下資訊係按合併公司各個體功能性貨幣以外之外幣彙總表達，所揭露之匯率係指該等外幣換算至功能性貨幣之匯率。具重大影響之外幣金融資產及負債資訊如下：

107 年 12 月 31 日

	外幣	匯率	帳面金額
外幣資產			
貨幣性項目			
美元	$ 1,441,072	30.6650（美元：新台幣）	$ 44,190,469
美元	1,286,223	6.8393（美元：人民幣）	39,442,026
美元	64,281	7.8321（美元：港幣）	1,971,176
美元	17,277	32.3200（美元：泰銖）	529,806
美元	2,539	0.8730（美元：歐元）	77,863
歐元	13,091	1.1455（歐元：美元）	459,837
			$ 86,671,177
非貨幣性項目			
採權益法之關聯企業及合資			
美元	3,255	30.6650（美元：新台幣）	$ 99,826
外幣負債			
貨幣性項目			
美元	2,036,096	30.6650（美元：新台幣）	$ 62,436,894
美元	1,013,611	6.8393（美元：人民幣）	31,082,386
美元	29,902	7.8321（美元：港幣）	916,943
美元	26,325	32.3200（美元：泰銖）	807,246
美元	6,066	0.8730（美元：歐元）	186,021
			$ 95,429,490

106 年 12 月 31 日

	外幣	匯率	帳面金額
外幣資產			
貨幣性項目			
美元	$ 1,501,366	29.7100（美元：新台幣）	$ 44,605,573
美元	1,352,449	6.4968（美元：人民幣）	40,181,252
美元	63,065	7.8156（美元：港幣）	1,873,647
美元	31,368	32.5600（美元：泰銖）	931,936
美元	4,637	0.8368（美元：歐元）	137,765
歐元	13,876	1.1950（歐元：美元）	492,681
			$ 88,222,854

（接次頁）

（承前頁）

	外幣	匯率	帳面金額
非貨幣性項目			
採權益法之關聯企業及合資			
美元	$ 2,666	29.7100（美元：新台幣）	$ 79,217
外幣負債			
貨幣性項目			
美元	1,935,977	29.7100（美元：新台幣）	$ 57,517,887
美元	1,136,372	6.4968（美元：人民幣）	33,761,613
美元	32,937	7.8156（美元：港幣）	978,552
美元	32,186	32.5600（美元：泰銖）	956,238
美元	11,290	0.8368（美元：歐元）	335,418
			$ 93,549,708

合併公司 107 及 106 年度外幣兌換淨益為 497,693 仟元及 226,478 仟元，惟因外幣交易種類繁多，故無法按各重大影響之外幣別揭露兌換損益。

三八、附註揭露事項

(一) 重大交易事項及(二)轉投資事業相關資訊

1. 資金貸與他人：附表一。
2. 為他人背書保證：附表二。
3. 期末持有有價證券情形（不包含投資子公司、關聯企業及合資控制部分）附表三。
4. 累積買進或賣出同一有價證券之金額達新台幣 3 億元或實收資本額 20%以上：附表四。
5. 取得不動產之金額達新台幣 3 億元或實收資本額 20%以上：無。
6. 處分不動產之金額達新台幣 3 億元或實收資本額 20%以上：附表五。
7. 與關係人進、銷貨之金額達新台幣 1 億元或實收資本額 20%以上：附表六。
8. 應收關係人款項達新台幣 1 億元或實收資本額 20%以上：附表七。

9. 從事衍生工具交易：參閱附註七及三二。

10. 被投資公司資訊：附表八。

(三) 大陸投資資訊

1. 大陸被投資公司名稱、主要營業項目、實收資本額、投資方式、資金匯出入情形、持股比例、本年度損益及認列之投資損益、年底投資帳面金額、已匯回投資損益及赴大陸地區投資限額：附表九。

2. 與大陸被投資公司直接或間接經由第三地區事業所發生之重大交易事項暨其價格收（付）款條件、未實現損益及其他相關資訊：附表十。

(四) 母子公司間業務關係及重要交易往來情形：附表十。

三九、部門資訊

(一) 一般性資訊

合併公司係依據管理階層於制訂決策所使用之報導資訊辨認應報導部門，並以產品別之角度區分光電部門、資訊產品部門、儲存產品部門與可攜式機構及其他部門，其收入來源之產品類型分述如下：

1. 光電部門主要係從事有關 LED、照相模組、LED 應用於交通號誌燈、路燈、一般照明及汽車電子之製造及銷售。

2. 資訊產品部門主要係從事應用於筆電、桌上型電腦及平板電腦、伺服器及網通設備之產品與多功能事務機之製造及銷售。

3. 儲存產品部門主要係從事有關光碟機及固態硬碟之製造及銷售。

4. 合併公司另有未達量化門檻之可攜式機構及其他營運部門，主要係從事手持裝置之機殼、機構件及其他產品之製造與銷售。

(二) 部門資訊之衡量

合併公司營運部門損益主要係以稅前淨利為衡量，並作為評估績效之基礎。此外，營運部門所使用之會計政策與附註四所述之重要會計政策彙總說明並無重大不一致。

(三) 部門資訊

提供予主要決策者之應報導部門資訊如下：

	107年度					
	光電部門	資訊產品部門	儲存產品部門	可攜式機構及其他部門	調節與銷除	合計
來自外部客戶收入	$ 43,487,662	$119,360,992	$ 33,227,622	$ 11,032,812	$ -	$207,109,088
部門間收入	1,399,789	1,415,303	19,889	769,172	(3,604,153)	-
部門（損）益	1,906,571	5,994,320	2,239,910	(1,453,472)	-	8,687,329

	106年度					
	光電部門	資訊產品部門	儲存產品部門	可攜式機構及其他部門	調節與銷除	合計
來自外部客戶收入	$ 50,905,435	$116,707,327	$ 32,957,425	$ 13,994,135	$ -	$214,564,322
部門間收入	1,412,294	1,235,280	11,038	601,698	(3,260,310)	-
部門（損）益	1,141,393	6,718,831	3,179,584	(1,916,651)	-	9,123,157

(四) 地區別資訊

	來自外部客戶之收入		非流動資產	
	107 年度	106 年度	107年12月31日	106年12月31日
亞洲	$ 134,192,811	$ 147,643,570	$ 27,843,443	$ 33,794,339
美洲	49,365,614	44,718,555	605,244	745,530
歐洲	23,221,849	21,826,301	1,473	13,159
其他地區	328,814	375,896	-	-
	$ 207,109,088	$ 214,564,322	$ 28,450,160	$ 34,553,028

合併公司地區別收入係以客戶所在國家或地區為計算基礎。非流動資產係指不動產、廠房及設備、投資性不動產、無形資產及其他非流動資產等。

(五) 重要客戶資訊

合併公司銷貨收入總額 10%以上之客戶：

	107 年度		106 年度	
客戶名稱	銷貨金額	所佔比例(%)	銷貨金額	所佔比例(%)
甲	$ -	-	$ 21,641,308	10.09

(六) 部門損益之調節資訊

1. 合併公司提供予主要營運決策者之來自外部客戶收入，與綜合損益表內之營業收入採用一致之會計政策。

2. 應報導營運部門損益與稅前淨利調節如下：

	107年度	106年度
應報導部門之部門損益	$ 8,687,329	$ 9,123,157
未分類之相關損失	(1,201,516)	(779,193)
營業外收入及支出	3,298,308	(4,972,370)
稅前淨利	$10,784,121	$ 3,371,594

3. 部門損益係指各個部門所賺取之利潤，不包含未分類之總部管理成本、採用權益法認列之關聯企業淨益之份額、利息收入、股利收入、其他收入、處分投資淨益、外幣兌換淨（損）益、透過損益按公允價值衡量之金融商品淨益、利息費用、什項支出、處分不動產、廠房及設備淨損、減損損失及所得稅費用。此衡量金額係提供予主要營運決策者，用以分配資源予部門及評量其績效。

光寶科技股份有限公司及子公司

資金貸與他人

民國 107 年 1 月 1 日至 12 月 31 日

附表一

單位：新台幣仟元

編號	貸出資金之公司	貸與對象	往來項目	是否為關係人	本年度最高餘額	年底餘額	實際動支金額	利率區間	資金貸與性質（註一）	業務往來金額	有短期融通資金必要之原因	提列備抵呆帳金額	擔保品 名稱	擔保品 價值	對個別對象資金貸與限額（註二）	資金貸與總限額（註二）	備註
1	LITE-ON SINGAPORE PTE. LTD.	LITE-ON MOBILE PTE. LTD.	應收關係人款	是	$ 2,472,400	$ 1,226,600	$ 1,226,600	0.86%~3.64413%	2	$ -	營運週轉	$ -	—	$ -	$ 11,872,909	$ 11,872,909	
2	LTC Group Ltd.	Lite-On Automotive Electronics Mexico, S.A. DE C.V.	應收關係人款	是	92,715	91,995	91,995	2.130%	2	-	營運週轉	-	—	-	471,720	471,720	
3	LITE-ON ELECTRONICS H.K. LIMITED	LET（HK）LIMITED	應收關係人款	是	236,440	-	-	1.160%	2	-	營運週轉	-	—	-	7,744,094	7,744,094	
3		Lite-On Green Technologies（HK）Limited	應收關係人款	是	389	-	-	1.200%	2	-	營運週轉	-	—	-	7,744,094	7,744,094	
3		Lite-On Green Energy（HK）Limited	應收關係人款	是	779	-	-	1.200%	2	-	營運週轉	-	—	-	7,744,094	7,744,094	
4	光寶科技（上海）有限公司	光寶智慧能源（鹽城）有限公司	應收關係人款	是	46,807	-	-	3.045%	2	-	營運週轉	-	—	-	2,714,509	2,714,509	
5	敦揚科技（無錫）有限公司	光寶綠能科技（南京）有限公司	應收關係人款	是	26,623	13,451	13,451	3.045%	2	-	營運週轉	-	—	-	594,309	594,309	
6	建興光電科技（廣州）有限公司	煙台光寶移動電子部件有限公司	應收關係人款	是	46,807	-	-	3.325%	2	-	營運週轉	-	—	-	1,976,351	1,976,351	
7	光寶科技（常州）有限公司	常州光林新能源貿易有限公司	應收關係人款	是	140,421	134,508	134,508	3.325%	2	-	營運週轉	-	—	-	3,935,856	3,935,856	
8	光寶網絡通訊（東莞）有限公司	光寶電子（廣州）有限公司	應收關係人款	是	252,940	-	-	3.045%	2	-	營運週轉	-	—	-	3,771,895	3,771,895	
9	光寶光電（常州）有限公司	光寶智慧能源（鹽城）有限公司	應收關係人款	是	45,989	44,836	44,836	3.045%	2	-	營運週轉	-	—	-	2,858,633	2,858,633	

註一：資金貸與性質之說明如下：

1.有業務往來。

2.有短期資金融通之必要。

註二：對個別對象資金貸與限額及資金貸與總限額係依該公司辦法計算。

註三：前述淨值係以最近期經會計師查核之財務報表所載。

註四：合併個體間之所有交易於編製合併財務報表時業已沖銷。

光寶科技股份有限公司及子公司

為他人背書保證

民國 107 年 1 月 1 日至 12 月 31 日

附表二

單位：新台幣仟元

編號	背書保證者公司名稱	被背書保證對象		對單一企業背書保證限額（註二）	本年度最高背書保證餘額	年底背書保證餘額	實際動支金額	以財產擔保之背書保證金額	累計背書保證金額佔最近期財務報表淨值之比率（%）	背書保證最高限額（註二）	屬母公司對子公司背書保證	屬子公司對母公司背書保證	屬對大陸地區背書保證	備註
		公司名稱	關係（註一）											
0	光寶科技股份有限公司	Lite-On Technology (Europe) B.V.	2	$ 7,132,376	$ 68,728	$ 66,741	$ 66,741	$ -	0.09	$ 28,529,502	Y	N	N	
1	源泰投資股份有限公司	Lite-On Green Energy B.V.	3	2,137,951	339,998	330,169	330,169	-	0.46	2,137,951	N	N	N	
		Lite-On Green Technologies B.V.	3	2,137,951	848,537	-	-	-	-	2,137,951	N	N	N	

註一：背書保證者與被背書保證對象之關係如下：

1. 有業務關係之公司。
2. 公司直接及間接持有表決權之股份超過 50%之公司。
3. 直接及間接對公司持有表決權之股份超過 50%之公司。

註二：1. 編號 0 依該公司訂定之「資金貸與及背書保證處理程序」中規定本公司背書保證之總額以不超過本公司最近年度財務報表淨值 40%為限，對單一企業之背書保證以不超過本公司最近年度財務報表淨值 10%為限。

2. 編號 1 依對單一企業之背書保證限額及背書保證之總額係以該公司辦法計算。
3. 前述淨值係以最近期經會計師查核之財務報表所載為準。

光寶科技股份有限公司及子公司

期末持有有價證券情形

民國 107 年 12 月 31 日

附表三

單位：新台幣及外幣仟元

持有之公司	有價證券種類及名稱	與有價證券發行人之關係	帳列科目	年底 股數（仟股）／單位（仟）	年底 帳面金額	年底 持股比率（%）	年底 公允價值	備註
光寶科技股份有限公司	股票							
	晶元光電公司	—	透過損益按公允價值衡量之金融資產	449	$ 11,493	0.04	$ 11,493	
	緯創資通公司	—	透過其他綜合損益按公允價值衡量之金融資產	5,437	103,848	0.19	103,848	
	力銘科技公司	—	〃	7,905	65,376	12.54	65,376	
	Com2B Corp.	—	〃	5,000	9,009	11.11	9,009	
	民友科技公司	—	透過損益按公允價值衡量之金融資產	559	-	6.99	-	註
	Aetas Technology, Inc.	公司為其董事	〃	4,026	-	8.07	-	註
	宇通光能公司	—	〃	41,400	-	19.71	-	註
	智捷科技公司	—	透過其他綜合損益按公允價值衡量之金融資產	63	683	0.09	683	
	豐瀚電子公司	—	透過損益按公允價值衡量之金融資產	1,167	-	6.67	-	註
	銳普電子公司	—	〃	-	-	-	-	註
	North America Micro-Electronic & software, Incorporated	—	透過其他綜合損益按公允價值衡量之金融資產	5	-	2.67	-	註
	Action Media Technologies , Inc.	—	透過損益按公允價值衡量之金融資產	38	-	-	-	註
	Oplink Communications, Inc.	—	透過其他綜合損益按公允價值衡量之金融資產	1	867	0.01	867	
	台灣暢星科技公司	—	〃	462	4,620	15.40	4,620	
	思納捷科技公司	—	〃	1,710	29,070	19.29	29,070	
	特別股股票							
	Arkologic Holdings Limited	—	透過損益按公允價值衡量之金融資產	11,111	-	7.66	-	註
	PI-CORAL	—	〃	1,139	-	10.65	-	註
	基金							
	Arm IoT Fund, L.P.	—	〃	-	44,840	-	44,840	
	國內可轉換公司債							
	銳普電子公司	—	〃	150	-	-	-	註

（接次頁）

（承前頁）

持有之公司	有價證券種類及名稱	與有價證券發行人之關係	帳列科目	年底 股數（仟股）／單位（仟）	帳面金額	持股比率（%）	公允價值	備註
源泰投資股份有限公司	股票							
	光寶科技股份有限公司	母公司	透過其他綜合損益按公允價值衡量之金融資產	15,116	$ 613,704	0.64	$ 613,704	
	新利虹科技公司	—	〃	865	3,873	0.59	3,873	
	瀚昱能源科技公司	—	透過損益按公允價值衡量之金融資產	2,000	-	2.86	-	註
	智捷科技公司	—	透過其他綜合損益按公允價值衡量之金融資產	2,412	26,045	3.33	26,045	
	耀登科技公司	公司為其董事	〃	8,124	99,844	19.90	99,844	
Lite-On Green Energy （HK） Limited	股票							
	常州濱湖薄膜太陽能大棚公司	—	〃	-	USD 140	19.90	USD 140	
LITE-ON ELECTRONICS COMPANY LIMITED	存託憑證							
	光寶科技股份有限公司 GDR	母公司	〃	245	$ 99,253	0.10	$ 99,253	
YET FOUNDATE LIMITED	存託憑證							
	光寶科技股份有限公司 GDR	〃	〃	227	91,989	0.10	91,989	
	股票							
	Northern Lights Semiconductor	—	透過損益按公允價值衡量之金融資產	3,000	-	5.91	-	註
LET （HK）LIMITED	基金							
	Innovation Works Development Fund, L.P.	—	〃	-	HKD 6,841	-	HKD 6,841	
LITE-ON TECHNOLOGY USA, INC.	特別股							
	CNEX LABS Inc.	—	透過其他綜合損益按公允價值衡量之金融資產	245	USD 1,000	0.45	USD 1,000	
LTC GROUP LTD.	股票							
	VIZIO, Inc.	—	透過損益按公允價值衡量之金融資產	437	$ -	2.90	$ -	註
LTC INTERNATIONAL LTD.	股票							
	光寶科技股份有限公司	母公司	透過其他綜合損益按公允價值衡量之金融資產	3,793	154,000	0.16	154,000	
	存託憑證							
	光寶科技股份有限公司 GDR	〃	〃	321	130,068	0.14	130,068	
LITE-ON CHINA HOLDING CO. LTD.	股票							
	凱明信息科技公司	—	透過損益按公允價值衡量之金融資產	4,962	-	1.87	-	註

（接次頁）

（承前頁）

持有之公司	有價證券種類及名稱	與有價證券發行人之關係	帳列科目	年底 股數（仟股）／單位（仟）	帳面金額	持股比率（%）	公允價值	備註
閎暉實業股份有限公司	股票							
	錡美精機公司	公司為其董事	透過其他綜合損益按公允價值衡量之金融資產	1,300	$ 7,308	10.00	$ 7,308	
	傑聖科技公司	—	〃	6,820	-	9.46	-	註
Silitech （Bermuda） Holding Ltd.	基金							
	Innovation Works Development Fund, L.P.	—	透過損益按公允價值衡量之金融資產	-	USD 916	-	USD 916	
Lite-On Japan Ltd.	股票							
	Tamura Corporation（原光波公司）	—	透過其他綜合損益按公允價值衡量之金融資產	19,250	JPY 10,280	0.03	JPY 10,280	
	第一生命	—	〃	7	JPY 1,203	-	JPY 1,203	

註：經評估後業將金融資產之帳面值全數提列減損損失。

光寶科技股份有限公司及子公司

累積買進或賣出同一有價證券之金額達新台幣 3 億元或實收資本額 20%以上

民國 107 年 1 月 1 日至 12 月 31 日

附表四

單位：新台幣及外幣仟元

買、賣之公司	有價證券種類及名稱	帳列科目	交易對象	關係	年初		買入		賣出				年底	
					股數（仟股）／單位（仟）	金額	股數（仟股）／單位（仟）	金額	股數（仟股）／單位（仟）	售價	帳面成本	處分損益	股數（仟股）／單位（仟）	金額
光寶科技股份有限公司	KBW-LITEON Jordan Private Shareholding Limited 之股權	採用權益法之投資（註八）	KBW-LITEON Jordan Private Shareholding Limited	100%持有之子公司	4,297	$ 325,571	17,500	$ 885,324（註一）	-	$ -	$ -	$ -	21,797	$ 1,210,895
	Lite-On International Holding Co., Ltd.之股權	採用權益法之投資（註八）	Lite-On International Holding Co., Ltd.	100%持有之子公司	335,825	17,379,624	21,800	725,264（註二）	-	-	104,680（註二）	-	357,625	18,000,208
Lite-On International Holding Co., Ltd	LITE-ON CHINA HOLDING CO., LTD. 之股權	採用權益法之投資（註八）	LITE-ON CHINA HOLDING CO., LTD.	100%持有之子公司	399,442	USD 611,528	21,800	USD 28,817（註三）	-	-	USD 20,284（註三）	-	421,242	USD 620,061
LITE-ON CHINA HOLDING CO. LTD.	LITE-ON ELECTRONICS COMPANY LIMITED 之股權	採用權益法之投資（註八）	LITE-ON ELECTRONICS COMPANY LIMITED	100%持有之子公司	2,966,233	USD 586,824	117,234	USD 28,578（註四）	-	-	USD 18,731（註四）	-	3,083,467	USD 596,671
LITE-ON ELECTRONICS COMPANY LIMITED	光寶科技（江蘇）有限公司之股權	採用權益法之投資（註八）	光寶科技（江蘇）有限公司	100%持有之子公司	-	HKD 1,975,279	-	HKD 245,498（註五）	-	-	HKD 108,620（註五）	-	-	HKD 2,112,157
光寶科技（江蘇）有限公司	光寶汽車電子（常州）有限公司之股權	採用權益法之投資（註八）	光寶汽車電子（常州）有限公司	100%持有之子公司	-	-	-	CNY 223,746（註六）	-	-	CNY 614（註六）	-	-	CNY 223,132
光寶科技（廣州）投資有限公司	珠海光寶移動通信科技有限公司之股權	採用權益法之投資（註八）	深圳市深越光電技術有限公司	100%持有之子公司	-	CNY (185,361)	-	-	-	（註七）	CNY 185,361（註七）	（註七）	-	-
LITE-ON MOBILE PTE. LTD.	廣州光寶移動電子部件有限公司	採用權益法之投資（註八）	深圳市深越光電技術有限公司	100%持有之子公司	-	USD 119,925	-	-	-	（註七）	USD 119,925（註七）	（註七）	-	-
	深圳光寶移動精密模具有限公司	採用權益法之投資（註八）	深圳市深越光電技術有限公司	100%持有之子公司		USD 7,023		-		（註七）	USD 7,023（註七）	（註七）	-	-
閎暉科技（蘇州）有限公司	保證收益型存款產品	按攤銷後成本衡量之金融資產－流動	—	—	-	766,844 (CNY 167,700)	-	2,235,066 (CNY 498,540)	-	3,009,589 (CNY 667,953)	2,979,494 (CNY 661,240)	30,095 (CNY 6,713)	-	22,416 (CNY 5,000)

註一：買入係年初預付投資款轉入 269,820 仟元、本年度現金增資 485,574 仟元、採權益法認列之利益份額 119,341 仟元及認列其股東權益變動影響數 10,589 仟元。

註二：買入係本年度現金增資 650,346 仟元及認列其股東權益變動影響數 74,918 仟元；賣出係認列採權益法認列之損失份額。

註三：買入係本年度現金增資 USD 21,800 仟元及採權益法認列之利益份額 USD 7,017 仟元；賣出係認列其股東權益變動影響數。

註四：買入係本年度現金增資 USD 15,000 仟元及採權益法認列之利益份額 USD 13,578 仟元；賣出係認列其股東權益變動影響數。

註五：買入係本年度現金增資 HKD 116,820 仟元及採權益法認列之利益份額 HKD 128,678 仟元；賣出係認列其股東權益變動影響數。

註六：買入係本年度現金增資；賣出係採權益法認列之損失份額。

註七：處分標的股權交易價格人民幣 5.3 億元，嗣依股權買賣合約書之交易價格調整事項再扣除按事實發生日之長投帳面金額後，相關處分股權損失預計為新台幣 5.18 億元。

註八：採用權益法之投資及預付投資款於編列合併財務報告時業已沖銷。

光寶科技股份有限公司及子公司

處分不動產之金額達新臺幣 3 億元或實收資本額 20%以上

民國 107 年 1 月 1 日至 12 月 31 日

附表五

單位：除另予註明者外，為新台幣仟元

處分不動產之公司	財產名稱	事實發生日	原取得日期	帳面金額	交易金額	價款收取情形	處分損益	交易對象	關係	處分目的	價格決定之參考依據	其他約定事項
閎暉科技(蘇州)有限公司	江蘇蘇州市土地使用權、不動產廠房及設備及投資性不動產	107.07.19	96.07	CNY 178,262	CNY 235,000	截至 107 年 12 月 31 日，已收取 90%之價款，尚餘 CNY 23,500 仟元預計於 108 年 3 月 4 日收取。	CNY 33,812	蘇州胥疊實業有限公司	非關係人	活化公司資產	蘇州市中安房地產評估報告，估價金額 CNY 218,023 仟元。 無錫中證悅通資產評估報告，估價金額 CNY 217,934 仟元。	無

光寶科技股份有限公司及子公司

與關係人進、銷貨之金額達新台幣 1 億元或實收資本額 20%以上

民國 107 年 1 月 1 日至 12 月 31 日

附表六

單位：新台幣及外幣仟元

進（銷）貨之公司	交易對象名稱	關係	交易情形				交易條件與一般交易不同之情形及原因		應收（付）票據、帳款		備註
			進（銷）貨	金額	佔總進（銷）貨之比率	授信期間	單價	授信期間	餘額	佔總應收（付）款之比率	
光寶科技股份有限公司	飛利浦建興數位科技股份有限公司	子公司	銷貨	($ 14,742,645)	(10.75)	約 90 天	成本加成	無顯著不同	$ 3,797,699	9.79	
	光寶科技（常州）有限公司	玄孫公司	銷貨	(1,206,074)	(0.88)	約 90 天	成本加成	無顯著不同	460,697	1.19	
	無錫中寶運通貿易有限公司	曾孫公司	銷貨	(466,169)	(0.34)	約 90 天	成本加成	無顯著不同	73,845	0.19	
	LITE-ON SINGAPORE PTE. LTD.	子公司	銷貨	(3,846,273)	(2.80)	約 90 天	成本加成	無顯著不同	906,503	2.34	
	Lite-On Japan Ltd.	子公司	銷貨	(685,488)	(0.50)	約 90 天	成本加成	無顯著不同	159,394	0.41	
	LITE-ON TRADING USA, INC.	孫公司	銷貨	(5,197,154)	(3.79)	約 90 天	成本加成	無顯著不同	2,046,981	5.28	
	Lite-On Sales & Distribution Inc.	孫公司	銷貨	(496,999)	(0.36)	約 90 天	成本加成	無顯著不同	223,843	0.58	
	LITE-ON CHINA HOLDING CO. LTD.	孫公司	銷貨	(186,948)	(0.14)	約 90 天	成本加成	無顯著不同	186,249	0.48	
	光寶科技（常州）有限公司	玄孫公司	進貨	1,852,264	1.48	約 90 天	成本加成	無顯著不同	(668,427)	(1.59)	
	LITE-ON SINGAPORE PTE. LTD.	子公司	進貨	22,425,492	17.97	約 90 天	成本加成	無顯著不同	(8,041,771)	(19.16)	
	LITE-ON, INC.	孫公司	進貨	110,121	0.09	約 90 天	成本加成	無顯著不同	-	-	
	Lite-On Overseas Trading Co., Ltd.	子公司	進貨	80,575,490	64.56	約 90 天	成本加成	無顯著不同	(26,481,119)	(63.10)	
	敦揚科技（無錫）有限公司	曾孫公司	進貨	119,748	0.10	約 90 天	成本加成	無顯著不同	(38,104)	(0.09)	
	達爾科技公司	實質關係人	進貨	131,947	0.11	約 90 天	成本加成	無顯著不同	(60,478)	(0.14)	
飛利浦建興數位科技股份有限公司	Philips & Lite-On Digital Solutions USA, Inc.	子公司	銷貨	(7,545,018)	(48.89)	約 90 天	成本加成	無顯著不同	709,895	26.83	
	PLDS Germany GmbH	子公司	銷貨	(660,967)	(4.28)	約 90 天	成本加成	無顯著不同	159,865	6.04	
光寶電子（天津）有限公司	Lite-On Overseas Trading Co., Ltd.	聯屬公司	銷貨	(1,733,838)	(100.00)	約 90 天	成本加成	無顯著不同	263,976	100.00	
光寶網絡通訊（東莞）有限公司	無錫中寶運通貿易有限公司	聯屬公司	銷貨	(465,505)	(1.96)	約 90 天	成本加成	無顯著不同	174,774	13.93	
	Lite-On Overseas Trading Co., Ltd.	聯屬公司	銷貨	(23,114,843)	(97.36)	約 90 天	成本加成	無顯著不同	1,031,369	82.21	
光寶光電（常州）有限公司	LITE-ON SINGAPORE PTE. LTD.	聯屬公司	銷貨	(4,730,256)	(100.00)	約 90 天	成本加成	無顯著不同	1,145,681	100.00	
光寶力信科技（贛州）有限公司	Lite-On Overseas Trading Co., Ltd.	聯屬公司	銷貨	(747,181)	(100.00)	約 90 天	成本加成	無顯著不同	153,875	100.00	
光寶電腦（常州）有限公司	LITE-ON SINGAPORE PTE. LTD.	聯屬公司	銷貨	(562,182)	(50.77)	約 90 天	成本加成	無顯著不同	117,925	53.05	
	Lite-On Overseas Trading Co., Ltd.	聯屬公司	銷貨	(545,214)	(49.23)	約 90 天	成本加成	無顯著不同	104,384	46.95	
光寶科技（常州）有限公司	LITE-ON SINGAPORE PTE. LTD.	聯屬公司	銷貨	(14,216,872)	(59.73)	約 90 天	成本加成	無顯著不同	3,016,583	54.31	

（接次頁）

（承前頁）

進（銷）貨之公司	交易對象名稱	關係	交易情形				交易條件與一般交易不同之情形及原因		應收（付）票據、帳款		備註
			進（銷）貨	金額	佔總進（銷）貨之比率	授信期間	單價	授信期間	餘額	佔總應收（付）款之比率	
光寶科技(常州)有限公司	Lite-On Overseas Trading Co., Ltd.	聯屬公司	銷貨	($ 7,730,448)	(32.48)	約 90 天	成本加成	無顯著不同	$ 1,867,396	33.62	
光寶科技(成寧)有限公司	Lite-On Overseas Trading Co., Ltd.	聯屬公司	銷貨	(721,870)	(100.00)	約 90 天	成本加成	無顯著不同	89,204	100.00	
光寶科技(上海)有限公司	光寶科技（常州）有限公司	聯屬公司	銷貨	(103,619)	(1.47)	約 90 天	成本加成	無顯著不同	34,958	1.36	
	飛利浦建興數字系統（上海）有限公司	聯屬公司	銷貨	(353,611)	(5.00)	約 90 天	成本加成	無顯著不同	18,933	0.74	
無錫中寶運通貿易有限公司	光寶光電（常州）有限公司	聯屬公司	銷貨	(177,168)	(3.98)	約 90 天	成本加成	無顯著不同	29,153	2.36	
	光寶科技（常州）有限公司	聯屬公司	銷貨	(158,928)	(3.57)	約 90 天	成本加成	無顯著不同	27,504	2.22	
光寶電子(東莞)有限公司	無錫中寶運通貿易有限公司	聯屬公司	銷貨	(581,982)	(3.83)	約 90 天	成本加成	無顯著不同	110,126	5.78	
	LITE-ON POWER ELECTRONIC INDIA PRIVATE LIMITED	聯屬公司	銷貨	(228,253)	(1.50)	約 90 天	成本加成	無顯著不同	229,285	12.02	
	Lite-On Overseas Trading Co., Ltd.	聯屬公司	銷貨	(14,372,652)	(94.66)	約 90 天	成本加成	無顯著不同	1,566,255	82.13	
旭麗電子(東莞)有限公司	Lite-On Overseas Trading Co., Ltd.	聯屬公司	銷貨	(10,574,723)	(95.07)	約 90 天	成本加成	無顯著不同	3,195,579	93.82	
光寶電源科技（東莞）有限公司	LITE-ON ELECTRONICS COMPANY LIMITED	母公司	銷貨	(1,610,498)	(100.00)	約 90 天	成本加成	無顯著不同	399,920	100.00	
LITE-ON ELECTRONICS H.K. LIMITED	Lite-On Overseas Trading Co., Ltd.	聯屬公司	銷貨	(308,930)	(9.66)	約 90 天	成本加成	無顯著不同	85,361	13.13	
LITE-ON ELECTRONICS COMPANY LIMITED	LITE-ON SINGAPORE PTE. LTD.	聯屬公司	銷貨	(1,610,490)	(100.00)	約 90 天	成本加成	無顯著不同	-	-	
惠州市力信電子有限公司	Lite-On Overseas Trading Co., Ltd.	聯屬公司	銷貨	(1,573,392)	(79.52)	約 90 天	成本加成	無顯著不同	199,367	71.73	
光寶電子(廣州)有限公司	光寶科技（上海）有限公司	聯屬公司	銷貨	(804,063)	(2.00)	約 90 天	成本加成	無顯著不同	315,421	4.75	
	Lite-On Overseas Trading Co., Ltd.	聯屬公司	銷貨	(28,094,828)	(70.01)	約 90 天	成本加成	無顯著不同	6,194,405	93.29	
建興光電科技（廣州）有限公司	Lite-On Overseas Trading Co., Ltd.	聯屬公司	銷貨	(1,644,749)	(98.84)	約 90 天	成本加成	無顯著不同	274,964	98.15	
建興(廣州)電子科技有限公司	光寶科技（上海）有限公司	聯屬公司	銷貨	(451,217)	(99.57)	約 90 天	成本加成	無顯著不同	79,809	100.00	
建興光電科技（北海）有限公司	Lite-On Overseas Trading Co., Ltd.	聯屬公司	銷貨	(10,939,256)	(100.00)	約 90 天	成本加成	無顯著不同	510,297	100.00	
Lite-On Electronics (Thailand) Co., Ltd.	LITE-ON SINGAPORE PTE. LTD.	聯屬公司	銷貨	(3,511,429)	(96.59)	約 90 天	成本加成	無顯著不同	521,618	91.75	
	Lite-On Japan Ltd.	聯屬公司	銷貨	(124,085)	(3.41)	約 90 天	成本加成	無顯著不同	46,920	8.25	
LITE-ON SINGAPORE PTE. LTD.	光寶科技（常州）有限公司	聯屬公司	銷貨	(125,330)	(0.18)	約 90 天	成本加成	無顯著不同	44,509	0.21	
	光寶科技（上海）有限公司	聯屬公司	銷貨	(2,762,142)	(3.93)	約 90 天	成本加成	無顯著不同	824,857	3.88	
	無錫中寶運通貿易有限公司	聯屬公司	銷貨	(2,306,459)	(3.28)	約 90 天	成本加成	無顯著不同	841,406	3.95	

（接次頁）

（承前頁）

進（銷）貨之公司	交易對象名稱	關係	交易情形				交易條件與一般交易不同之情形及原因		應收（付）票據、帳款		備註
			進（銷）貨	金額	佔總進（銷）貨之比率	授信期間	單價	授信期間	餘額	佔總應收（付）款之比率	
LITE-ON SINGAPORE PTE. LTD.	LITE-ON ELECTRONICS H.K. LIMITED	聯屬公司	銷貨	($ 3,174,900)	(4.52)	約 90 天	成本加成	無顯著不同	$ 798,420	3.75	
	Lite-On Japan Ltd.	聯屬公司	銷貨	(1,405,371)	(2.00)	約 90 天	成本加成	無顯著不同	337,770	1.59	
	LITE-ON, INC.	聯屬公司	銷貨	(804,903)	(1.14)	約 90 天	成本加成	無顯著不同	147,469	0.69	
	LITE-ON TRADING USA, INC.	聯屬公司	銷貨	(7,240,186)	(10.30)	約 90 天	成本加成	無顯著不同	3,204,473	15.06	
	LEOTEK ELECTRONICS USA LLC	聯屬公司	銷貨	(1,077,087)	(1.53)	約 90 天	成本加成	無顯著不同	474,945	2.23	
	Lite-On Sales & Distribution Inc.	聯屬公司	銷貨	(171,950)	(0.24)	約 90 天	成本加成	無顯著不同	53,569	0.25	
	Lite-On Overseas Trading Co., Ltd.	聯屬公司	銷貨	(179,435)	(0.26)	約 90 天	成本加成	無顯著不同	58,733	0.28	
	敦揚（廣州）汽車電子有限公司	聯屬公司	銷貨	(108,879)	(0.15)	約 90 天	成本加成	無顯著不同	6,162	0.03	
	LITE-ON MOBILE INDÚSTRIA E COMÉRCIO DE PLÁSTICOS LTDA.	聯屬公司	銷貨	(305,361)	(0.43)	約 90 天	成本加成	無顯著不同	103,023	0.48	
LITE-ON AUTOMOTIVE ELECTRONICS MEXICO, S.A. DE C.V.	LITE-ON SINGAPORE PTE. LTD.	聯屬公司	銷貨	(380,016)	(100.00)	約 90 天	成本加成	無顯著不同	26,203	100.00	
Lite-On Overseas Trading Co., Ltd.	光寶網絡通訊（東莞）有限公司	聯屬公司	銷貨	(18,659,588)	(9.48)	約 90 天	成本加成	無顯著不同	2,765,250	5.60	
	光寶力信科技（贛州）有限公司	聯屬公司	銷貨	(297,837)	(0.15)	約 90 天	成本加成	無顯著不同	66,398	0.13	
	光寶科技（常州）有限公司	聯屬公司	銷貨	(13,339,843)	(6.78)	約 90 天	成本加成	無顯著不同	4,925,032	9.97	
	光寶科技（咸寧）有限公司	聯屬公司	銷貨	(275,700)	(0.14)	約 90 天	成本加成	無顯著不同	13,689	0.03	
	光寶電子（東莞）有限公司	聯屬公司	銷貨	(12,403,569)	(6.30)	約 90 天	成本加成	無顯著不同	952,751	1.93	
	旭麗電子（東莞）有限公司	聯屬公司	銷貨	(7,963,382)	(4.05)	約 90 天	成本加成	無顯著不同	1,172,956	2.37	
	I-SOLUTIONS LIMITED	聯屬公司	銷貨	(128,868)	(0.07)	約 90 天	成本加成	無顯著不同	15,387	0.03	
	惠州市力信電子有限公司	聯屬公司	銷貨	(765,428)	(0.39)	約 90 天	成本加成	無顯著不同	83,531	0.17	
	光寶電子（廣州）有限公司	聯屬公司	銷貨	(31,384,316)	(15.94)	約 90 天	成本加成	無顯著不同	5,555,797	11.24	
	建興光電科技（廣州）有限公司	聯屬公司	銷貨	(1,086,080)	(0.55)	約 90 天	成本加成	無顯著不同	420,917	0.85	
	建興（廣州）電子科技有限公司	聯屬公司	銷貨	(174,703)	(0.09)	約 90 天	成本加成	無顯著不同	89,933	0.18	
	建興光電科技（北海）有限公司	聯屬公司	銷貨	(10,247,644)	(5.21)	約 90 天	成本加成	無顯著不同	2,414,764	4.89	
	LITE-ON SINGAPORE PTE. LTD.	聯屬公司	銷貨	(19,466,827)	(9.89)	約 90 天	成本加成	無顯著不同	4,435,178	8.97	
	敦南科技公司	關聯企業	進貨	658,281	0.33	約 90 天	成本加成	無顯著不同	(256,881)	(0.57)	
	達爾科技公司	實質關係人	進貨	284,488	0.14	約 90 天	成本加成	無顯著不同	(104,860)	(0.23)	

（接次頁）

（承前頁）

進（銷）貨之公司	交易對象名稱	關係	交易情形				交易條件與一般交易不同之情形及原因		應收（付）票據、帳款		備註
			進（銷）貨	金額	佔總進（銷）貨之比率	授信期間	單價	授信期間	餘額	佔總應收（付）款之比率	
Lite-On Overseas Trading Co., Ltd.	Lite-Space Technology Company Limited	關聯企業	進貨	$ 2,694,901	1.37	約 90 天	成本加成	無顯著不同	($ 176,666)	(0.39)	
敦揚科技（無錫）有限公司	光寶科技（上海）有限公司	聯屬公司	銷貨	(174,307)	(44.07)	約 90 天	成本加成	無顯著不同	138,148	67.90	
敦揚（廣州）汽車電子有限公司	光寶科技（上海）有限公司	聯屬公司	銷貨	(2,458,695)	(44.94)	約 90 天	成本加成	無顯著不同	1,076,131	66.30	
	LITE-ON SINGAPORE PTE. LTD.	聯屬公司	銷貨	(2,394,096)	(43.76)	約 90 天	成本加成	無顯著不同	211,176	13.01	
深圳光寶移動精密模具有限公司	廣州光寶移動電子部件有限公司	聯屬公司	銷貨	(211,560)	(96.13)	約 90 天	成本加成	無顯著不同	-	-	註二
廣州光寶移動電子部件有限公司	Lite-On Mobile Oyj	聯屬公司	銷貨	(146,220)	(11.42)	約 90 天	成本加成	無顯著不同	-	-	註二
	LITE-ON MOBILE PTE. LTD.	母公司	銷貨	(489,215)	(38.22)	約 90 天	成本加成	無顯著不同	-	-	註二
珠海光寶移動通信科技有限公司	LITE-ON MOBILE PTE. LTD.	聯屬公司	銷貨	(134,240)	(25.83)	約 90 天	成本加成	無顯著不同	-	-	註二
LITE-ON MOBILE PTE. LTD.	廣州光寶移動電子部件有限公司	子公司	銷貨	(116,636)	(15.35)	約 90 天	成本加成	無顯著不同	-	-	
Lite-On Japan Ltd.	敦南科技公司	關聯企業	銷貨	(JPY 1,326,471)	(9.66)	約 90 天	成本加成	無顯著不同	JPY 303,321	12.56	
	敦南科技公司	關聯企業	進貨	JPY 2,183,924	17.98	約 90 天	成本加成	無顯著不同	(JPY 341,898)	(11.19)	
Silitech Technology Corp. Ltd.	閎暉實業股份有限公司	母公司	銷貨	(USD 23,253) (JPY 11,150) (EUR 78)	(98.00)	約 90 天	無顯著不同	60～120天	USD 8,303 JPY 3,730 EUR 39	100.00	
旭榮電子（深圳）有限公司	Silitech Technology Corp. Ltd.	母公司	銷貨	(USD 23,716) (JPY 11,150) (EUR 78)	(66.00)	約 90 天	無顯著不同	60～90天	USD 8,303 JPY 3,730 EUR 39	80.00	

註一：合併個體間之進銷貨交易業已沖銷。

註二：已於 107 年 10 月出售。

光寶科技股份有限公司及子公司

應收關係人款項達新台幣 1 億元或實收資本額 20%以上

民國 107 年 12 月 31 日

附表七

單位：新台幣及外幣仟元

帳列應收款項之公司	交易對象	關係	應收關係人票據餘額	應收關係人帳款餘額	其他應收關係人款餘額	週轉率（次）	逾期應收關係人款項		應收關係人款項期後收回金額	提列備抵呆帳金額
							金額	處理方式		
光寶科技股份有限公司	飛利浦建興數位科技股份有限公司	子公司	$ -	$ 3,797,699	$ 2,997	3.23	$ -	—	$ 2,161,668	$ -
	光寶科技（常州）有限公司	玄孫公司	-	460,697	144	2.97	-	—	-	-
	LITE-ON SINGAPORE PTE. LTD.	子公司	-	906,503	86,352	5.53	-	—	58,064	-
	Lite-On Japan Ltd.	子公司	-	159,394	26,273	4.53	-	—	24,360	-
	LITE-ON TRADING USA, INC.	孫公司	-	2,046,981	10,384	2.58	-	—	456,286	-
	Lite-On Sales & Distribution, Inc.	孫公司	-	223,843	101	1.74	-	—	32,189	-
	Lite-On Overseas Trading Co., Ltd.	子公司	-	3,233,971	86,112	-	-	—	1,826,629	-
	LITE-ON CHINA HOLDING CO. LTD.	孫公司	-	186,249	-	0.97	-	—	-	-
飛利浦建興數位科技股份有限公司	Philips & Lite-On Digital Solutions USA Inc.	子公司	-	709,895	3,496	6.84	-	—	217,348	-
	PLDS Germany GmbH	子公司	-	159,865	-	3.45	-	—	29,203	-
光寶電子（天津）有限公司	Lite-On Overseas Trading Co., Ltd.	聯屬公司	-	263,976	-	5.84	-	—	137,621	-
光寶網絡通訊（東莞）有限公司	無錫中寶運通貿易有限公司	聯屬公司	-	174,774	-	3.35	-	—	53,799	-
	光寶電子（廣州）有限公司	聯屬公司	-	29,577	79,384	3.30	-	—	5	-
	Lite-On Overseas Trading Co., Ltd.	聯屬公司	-	1,031,369	-	25.45	-	—	916,272	-
光寶光電（常州）有限公司	LITE-ON SINGAPORE PTE. LTD.	聯屬公司	-	1,145,681	7,224	4.38	-	—	545,159	-
光寶力信科技（贛州）有限公司	Lite-On Overseas Trading Co., Ltd.	聯屬公司	-	153,875	-	9.71	-	—	57,854	-
光寶電腦（常州）有限公司	LITE-ON SINGAPORE PTE. LTD.	聯屬公司	-	117,925	-	4.73	-	—	-	-
	Lite-On Overseas Trading Co., Ltd.	聯屬公司	-	104,384	-	6.53	-	—	62,384	-
光寶科技（常州）有限公司	常州光林新能源貿易有限公司	聯屬公司	-	-	139,515	-	-	—	83	-
	LITE-ON SINGAPORE PTE. LTD.	聯屬公司	-	3,016,583	-	4.51	-	—	729,521	-
	Lite-On Overseas Trading Co., Ltd.	聯屬公司	-	1,867,396	-	4.11	-	—	1,041,518	-
光寶科技（上海）有限公司	敦揚科技（無錫）有限公司	聯屬公司	-	-	154,241	-	-	—	-	-
光寶電子（東莞）有限公司	無錫中寶運通貿易有限公司	聯屬公司	-	110,126	-	4.52	-	—	32,721	-
	LITE-ON POWER ELECTRONIC INDIA PRIVATE LIMITED	聯屬公司	-	229,285	-	1.98	18,135	—	-	-

（接次頁）

（承前頁）

帳列應收款項之公司	交易對象	關係	應收關係人票據餘額	應收關係人帳款餘額	其他應收關係人款餘額	週轉率（次）	逾期應收關係人款項		應收關係人款項期後收回金額	提列備抵呆帳金額
							金額	處理方式		
光寶電子（東莞）有限公司	Lite-On Overseas Trading Co., Ltd.	聯屬公司	$ -	$ 1,566,255	$ -	8.69	$ -	—	$ 1,566,255	$ -
旭麗電子（東莞）有限公司	Lite-On Overseas Trading Co., Ltd.	聯屬公司	-	3,195,579	7,887	3.71	-	—	1,030,264	-
光寶電源科技（東莞）有限公司	LITE-ON ELECTRONICS COMPANY LIMITED	聯屬公司	-	399,920	-	6.71	-	—	399,920	-
LITE-ON ELECTRONICS H.K. LIMITED	LITE-ON SINGAPORE PTE. LTD.	聯屬公司	-	-	401,259	-	-	—	401,259	-
惠州市力信電子有限公司	Lite-On Overseas Trading Co., Ltd.	聯屬公司	-	199,367	-	15.78	-	—	147,714	-
光寶電子（廣州）有限公司	光寶科技（上海）有限公司	聯屬公司	-	315,421	3,408	3.44	-	—	96,912	-
	Lite-On Overseas Trading Co., Ltd.	聯屬公司	-	6,194,405	-	4.53	-	—	2,506,985	-
建興光電科技（廣州）有限公司	Lite-On Overseas Trading Co., Ltd.	聯屬公司	-	274,964	-	6.49	-	—	129,176	-
建興光電科技（北海）有限公司	Lite-On Overseas Trading Co., Ltd.	聯屬公司	-	510,297	-	9.21	-	—	466,239	-
Lite-On Electronics（Thailand）Co., Ltd.	LITE-ON SINGAPORE PTE. LTD.	聯屬公司	-	521,618	8,192	4.88	-	—	257,193	-
LITE-ON SINGAPORE PTE. LTD.	光寶科技（上海）有限公司	子公司	-	824,857	-	3.03	-	—	297,202	-
	無錫中寶運通貿易有限公司	聯屬公司	-	841,406	-	2.72	-	—	221,861	-
	LITE-ON ELECTRONICS H.K. LIMITED	聯屬公司	-	798,420	69	3.75	-	—	55,820	-
	Lite-On Japan Ltd.	聯屬公司	-	337,770	6,992	3.38	-	—	33,290	-
	LITE-ON, INC.	聯屬公司	-	147,469	578	4.79	-	—	15,193	-
	LITE-ON TRADING USA, INC.	聯屬公司	-	3,204,473	-	2.85	-	—	617,680	-
	LEOTEK ELECTRONICS USA LLC	聯屬公司	-	474,945	-	2.82	-	—	218,835	-
	LITE-ON MOBILE INDÚSTRIA E COMÉRCIO DE PLÁSTICOS LTDA.	聯屬公司	-	103,023	1,909	3.85	3,538	—	31,077	-
	LITE-ON MOBILE PTE. LTD.	聯屬公司	-	-	1,228,959	-	-	—	-	-
G&W TECHNOLOGY（BVI） LIMITED	G&W TECHNOLOGY LIMITED	子公司	-	-	139,315	-	-	—	-	-
Lite-On Overseas Trading Co., Ltd.	光寶網絡通訊（東莞）有限公司	聯屬公司	-	2,765,250	-	6.87	-	—	1,453,353	-
	光寶科技（常州）有限公司	聯屬公司	-	4,925,032	-	2.76	-	—	14,073	-
	光寶電子（東莞）有限公司	聯屬公司	-	952,751	-	8.56	-	—	916,759	-
	旭麗電子（東莞）有限公司	聯屬公司	-	1,172,956	981	7.72	-	—	801,850	-

（接次頁）

（承前頁）

帳列應收款項之公司	交易對象	關係	應收關係人票據餘額	應收關係人帳款餘額	其他應收關係人款餘額	週轉率（次）	逾期應收關係人款項		應收關係人款項期後收回金額	提列備抵呆帳金額
							金額	處理方式		
Lite-On Overseas Trading Co., Ltd.	光寶電子（廣州）有限公司	聯屬公司	$ -	$ 5,555,797	$ -	5.51	$ -	—	$ 1,861,166	$ -
	建興光電科技（廣州）有限公司	聯屬公司	-	420,917	3,974	2.76	-	—	94,693	-
	建興（廣州）電子科技有限公司	聯屬公司	-	89,933	35,906	2.26	-	—	30,112	-
	建興光電科技（北海）有限公司	聯屬公司	-	2,414,764	247	3.16	-	—	662	-
	LITE-ON SINGAPORE PTE. LTD.	聯屬公司	-	4,435,178	23,041	3.16	-	—	350,425	-
敦揚科技（無錫）有公司	光寶科技（上海）有限公司	聯屬公司	-	138,148	125	1.09	-	—	39,778	-
敦揚（廣州）汽車電子有限公司	光寶科技（上海）有限公司	聯屬公司	-	1,076,131	35,339	2.57	-	—	307,439	-
	LITE-ON SINGAPORE PTE. LTD.	聯屬公司	-	211,176	26	10.92	-	—	206,775	-
Silitech Technology Corp. Ltd.	閎暉實業股份有限公司	母公司	-	USD 8,303 JPY 3,730 EUR 39	-	2.72	-	—	USD 2,200 JPY 404	-
旭榮電子（深圳）有限公司	Silitech Technology Corp. Ltd.	母公司	-	USD 8,303 JPY 3,730 EUR 39	-	2.78	-	—	USD 2,200 JPY 403	-

光寶科技股份有限公司及子公司

被投資公司名稱、所在地區…等相關資訊

民國 107 年 1 月 1 日至 12 月 31 日

附表八

單位：新台幣及外幣仟元

投資公司名稱	被投資公司名稱	所在地區	主要營業項目	原始投資金額		年底持有			被投資公司本年度損益	本年度認列之投資損益	備註
				本年年底	去年年底	股數（仟股）	比率	帳面金額			
光寶科技股份有限公司	閎暉實業股份有限公司	新北市	模具、橡（塑）膠製品製造及銷售	$ 324,685	$ 324,685	60,757	33.87	$ 1,274,728	($ 33,816)	($ 11,453)	子公司
	光寶匯才資訊服務股份有限公司	台北市	資訊委外服務業系統整合	25,886	25,886	3,400	100.00	48,323	6,079	6,079	子公司
	龍生工業公司	新北市	電腦週邊產品、事務機、數位相機、模具及塑件之生產與銷售	1,069,080	1,069,080	26,727	29.62	921,780	(158,196)	(47,093)	關聯企業（註一）
	源泰投資股份有限公司	台北市	一般投資業	4,096,367	4,096,367	209,545	100.00	1,453,527	63,571	19,433	子公司
	LITE-ON ELECTRONICS H.K. LIMITED	香港	LED 光電產品之銷售	7,339,481	7,339,481	17,865	100.00	16,089,012	HKD 517,220	2,113,651	子公司
	Lite-On Electronics （Thailand）Co., Ltd.	泰國	LED 光電產品之製造及銷售	529,106	529,106	5,030	100.00	1,776,480	THB 156,975	146,897	子公司
	Lite-On Japan Ltd.	日本	LED 光電產品及電源供應器之銷售	248,305	248,305	6,162	49.49	342,959	(JPY 17,352)	(2,450)	子公司
	Lite-On International Holding Co., Ltd.	British Virgin Islands	一般投資業	USD 357,625	USD 335,825	357,625	100.00	18,000,208	USD 7,012	(104,680)	子公司
	LTC GROUP LTD.	British Virgin Islands	一般投資業	$ 1,098,752	$ 1,098,752	32,916	100.00	187,653	USD 631	(992)	子公司
	LITE-ON TECHNOLOGY USA, INC.	美國	一般投資業	USD 55,172	USD 55,172	470	100.00	2,507,215	USD 3,802	97,919	子公司
	LITE-ON ELECTRONICS （EUROPE） LIMITED	英國	電源供應器之製造及銷售	$ 44,559	$ 44,559	300	100.00	59,784	GBP 144	5,800	子公司
	Lite-On Technology （Europe）B.V.	荷蘭	市場資訊蒐集及售後服務	2,543,184	2,543,184	331	54.00	425,694	EUR 87	1,656	子公司
	Lite-On Overseas Trading Co., Ltd.	British Virgin Islands	買賣業	168,947	168,947	5,143	100.00	235,695	(USD 1,536)	(46,680)	子公司
	LITE-ON SINGAPORE PTE. LTD.	新加坡	各種電腦附件之製造及供應	USD 63,788	USD 63,788	51,777	100.00	12,106,016	USD 303,121	8,853,757	子公司
	敦南科技公司	新北市	影像感應測試器及整流器之製造	$ 773,618	$ 773,618	57,204	18.32	1,466,975	$ 871,904	158,698	關聯企業（註一）
	LITE-ON VIETNAM CO., LTD.	越南	專業電子製造產品代工	USD 12,000	USD 12,000	-	100.00	353,641	USD 382	11,527	子公司
	LI SHIN INTERNATIONAL ENTERPRISE CORPORATION	British Virgin Islands	生產銷售各種電腦、電子、家電用變壓器、電感器、電源轉換器、開關式電源供應器	$ 56,929	$ 56,929	1,748	100.00	4,095	USD 2,186	66,463	子公司
	EAGLE ROCK INVESTMENT LTD.	British Virgin Islands	進出口貿易、控股買賣不動產、代理等業務	341	341	10	100.00	1,253,972	USD 4,660	142,277	子公司
	Canfield Ltd.	Apia, Samoa	進出口貿易、控股買賣不動產、代理等業務	7,142	7,142	200	33.33	3,884	(USD 83)	(858)	關聯企業
	LITE-ON MOBILE PTE. LTD.	新加坡	從事行動電話模具、組裝線設計、製造與銷售	EUR 457,014	EUR 457,014	427,531	100.00	3,785,919	(USD 48,732)	(1,642,575)	子公司
	LET （HK）LIMITED	香港	光碟機銷售	$ 251,322	$ 251,322	62,060	100.00	40,046	HKD 2,102	8,219	子公司

（接次頁）

（承前頁）

投資公司名稱	被投資公司名稱	所在地區	主要營業項目	原始投資金額 本年年底	原始投資金額 去年年底	年底持有 股數（仟股）	年底持有 比率	年底持有 帳面金額	被投資公司本年度損益	本年度認列之投資損益	備註
光寶科技股份有限公司	HIGH YIELD GROUP CO., LTD.	British Virgin Islands	控股公司	$ 2,271,806	$ 2,271,806	68,138	100.00	$ 5,896,949	USD 5,368	$ 432,110	子公司
	Lite-On Information Technology B.V.	荷蘭	產品市調及客服	1,163,591	1,163,591	11,018	100.00	16,243	(EUR 14)	(480)	子公司
	飛利浦建興數位科技股份有限公司	台灣	光碟機銷售	267,113	267,113	17,150	49.00	300,513	$ 62,572	30,660	子公司
	Lite-Space Technology Company Limited	香港	電腦零組件之買賣	165,498	149,968	5,600	46.67	95,942	USD 545	6,755	關聯企業
	LITE-ON AUTOMOTIVE ELECTRONICS MEXICO, S.A. DE C.V.	墨西哥	生產、製造、銷售、進口與出口光電裝置、關鍵電子零組件、通訊裝置、資訊科技裝置、半導體應用產品、一般照明裝置、車用電子產品、再生能源產品與服務、汽車業用系統與維修	USD 4,950	USD 4,950	146	99.00	53,776	(MXN 22,896)	(36,185)	子公司
	Lite-On Automotive Electronics （Europe） B.V.	荷蘭	買賣經營汽車用及其他電子產品	EUR -	EUR 90	-	-	-	EUR 4	160	子公司（註四）
	Lite-On Automotive International （Cayman） Co., Ltd.	開曼	一般投資業	USD 100,626	USD 100,626	11,967	100.00	2,386,776	USD 6,351	180,993	子公司
	KBW-LEOTEK Jordan Private Shareholding Ltd.	約旦	投資控股	USD 69	USD 69	49	49.00	(119)	(JOD 51)	(4,545)	子公司
	KBW-LITEON Jordan Private Shareholding Limited	約旦	生產及製造節能燈具、專案施工及維護	USD 30,786	USD 6,069	21,797	99.77	1,210,895	JOD 2,848	119,341	子公司
	LITE-ON POWER ELECTRONIC INDIA PRIVATE LIMITED	印度	製造及銷售手機充電器及電源供應產品	INR 403,920	INR 403,920	40,392	99.00	96,022	(INR 147,011)	(64,563)	子公司
	天亮醫療器材股份有限公司	台灣	醫療器材製造批發及零售	$ 200,000	$ 500	20,000	64.94	199,533	($ 973)	(5,236)	子公司
源泰投資股份有限公司	閎暉實業股份有限公司	新北市	模具、橡（塑）膠製品製造及銷售	115,572	115,572	1,153	0.64	105,645	(33,816)	-	子公司
	光寶綠色能資科技股份有限公司	台北市	電子零組件、電池之生產製造與批售業務及能源技術服務等	1,040,000	1,040,000	84,000	100.00	242,278	(4,867)	-	子公司
	Lite-On Green Energy （HK） Limited	香港	一般投資業	USD 3,100	USD 3,000	3,100	100.00	6,425	(USD 2)	-	子公司
	Lite-On Technology（Europe） B.V.	荷蘭	市場資訊蒐集及售後服務	2,126,479	2,126,479	282	46.00	360,777	EUR 87	-	子公司
	敦南科技公司	新北市	影像感應測試器及整流器之製造	$ -	$ -	6,486	2.08	194,868	$ 871,904	-	關聯企業（註一）
	LITE-ON GREEN ENERGY （SINGAPORE） PTE. LTD.	新加坡	一般投資業	227,434	227,434	3,458	100.00	105,953	EUR 21	-	子公司
	Five Dimension Co., Ltd.	日本	手機及車用相機模組鏡頭研發及銷售	JPY 172,180	JPY 172,180	9	39.10	-	-	-	關聯企業（註二）

（接次頁）

（承前頁）

投資公司名稱	被投資公司名稱	所在地區	主要營業項目	原始投資金額 本年年底	原始投資金額 去年年底	年底持有 股數（仟股）	年底持有 比率	年底持有 帳面金額	被投資公司本年度損益	本年度認列之投資損益	備註
光寶綠色能資科技股份有限公司	Lite-On Green Technologies B.V.	荷蘭	太陽能系統工程	EUR 16,020	EUR 16,020	30	100.00	$ 207,266	(EUR 11)	$ -	子公司
	Lite-On Green Technologies（HK） Limited	香港	太陽能系統工程	USD 860	USD 760	4,000	100.00	2,408	(USD 63)	-	子公司
LITE-ON GREEN ENERGY（SINGAPORE）PTE. LTD.	Lite-On Green Energy B.V.	荷蘭	一般投資業	EUR 2,500	EUR 2,500	9,140	100.00	EUR 629	(EUR 8)	-	子公司
Lite-On Green Technologies B.V.	Kompaktsolar GmbH	德國	太陽能系統工程	EUR 401	EUR 401	51	51.00	EUR -	EUR -	-	關聯企業
中寶科技（中國）有限公司	無錫中寶運通貿易有限公司	江蘇省無錫市	從事裝配與銷售電源供應器、變流器、印表機、顯示器、掃描器等業務	CNY 36,244	CNY 36,244	-	100.00	CNY 103,087	(CNY 8,810)	-	子公司
	光寶光電（常州）有限公司	江蘇省常州市	開發、生產、加工新型電子器件、新型 LED、集成光學產品、提供相關技術諮詢及精密儀器、設備維修與售後服務	CNY 85,015	CNY 85,015	-	12.59	CNY 80,271	CNY 44,812	-	子公司
光寶電子（廣州）有限公司	煙台光寶移動電子部件有限公司	山東省煙台市	開發、設計、生產、銷售手機外殼及其零部件，並提供相關技術服務，企業管理信息諮詢、貨物、技術進出口	CNY 37,504	CNY -	-	100.00	CNY 35,043	(CNY 11,847)	-	子公司
光寶科技（江蘇）有限公司	光寶科技（常州）有限公司	江蘇省常州市	開發、生產、加工、裝配電源供應器、變壓器，銷售本公司產品，提供相關的技術諮詢及精密儀器、設備維修及售後服務	CNY 527,134	CNY 527,134	-	100.00	CNY 877,834	CNY 58,290	-	子公司
	光寶光電（常州）有限公司	江蘇省常州市	開發、生產、加工新型電子器件、新型 LED、集成光學產品、提供相關技術諮詢及精密儀器、設備維修與售後服務	CNY 503,977	CNY 503,977	-	87.41	CNY 557,305	CNY 44,812	-	子公司
	光寶醫療器械（常州）有限公司	江蘇省常州市	醫療器械設備之生產及銷售	CNY 30,640	CNY 30,640	-	100.00	CNY 23,603	CNY -	-	子公司
	光寶電腦（常州）有限公司	江蘇省常州市	設計、開發、生產筆記電腦鍵盤模塊及配件，銷售自產產品並提供售後服務及相關的技術諮詢	CNY 55,924	CNY 55,924	-	100.00	CNY 54,033	CNY 1,530	-	子公司
	光寶汽車電子（常州）有限公司	江蘇省常州市	電子產品之加工、製造及銷售	CNY 223,746	CNY -	-	100.00	CNY 223,132	(CNY 614)	-	子公司
Lite-On Automotive International （Cayman） Co., Ltd.	LITE-ON AUTOMOTIVE HOLDINGS（HONG KONG） CO., LIMITED	香港	一般投資業	HKD 42,009	HKD 41,384	101,250	100.00	USD 77,330	HKD 49,959	-	子公司
HIGH YIELD GROUP CO., LTD.	LITE-ON IT INTERNATIONAL（HK） LIMITED	香港	光碟機銷售	USD 102,400	USD 102,400	102,400	100.00	USD 203,062	USD 5,374	-	子公司
Lite-On Information Technology B.V.	Lite-On Information Technology GmbH	德國	光碟機銷售	EUR 25	EUR 25	-	100.00	EUR 42	EUR 2	-	子公司

（接次頁）

（承前頁）

投資公司名稱	被投資公司名稱	所在地區	主要營業項目	原始投資金額 本年年底	原始投資金額 去年年底	年底持有 股數（仟股）	年底持有 比率	年底持有 帳面金額	被投資公司本年度損益	本年度認列之投資損益	備註
飛利浦建興數位科技股份有限公司	Philips & Lite-On Digital Solutions USA, Inc.	美國	光碟機銷售	$ 33	$ 33	1	100.00	$ 233,600	(USD 53)	-	子公司
	PLDS Netherlands B.V.	荷蘭	光碟機銷售、設計	381,221	381,221	15	100.00	48,391	EUR 11	-	子公司
	PLDS Germany GmbH	德國	開發、銷售車用播放錄製模具	1,326,996	1,326,996	-	100.00	970,012	EUR 601	-	子公司
	Philips & Lite-On Digital Solutions Korea Ltd.	南韓	光碟機銷售	15,376	15,376	18	100.00	34,555	KRW 37,572	-	子公司
KBW-LEOTEK Jordan Private Shareholding Limited	LEOTEK, PSC（原名：KBW-LEOTEK FACTORY Jordan Private Shareholding Limited）	約旦	生產、製造節能燈	JOD 30	JOD 30	30	60.00	JOD 4	(JOD 60)	-	子公司
LITE-ON TECHNOLOGY USA, INC.	LITE-ON, INC.	美國	光電產品及電源供應器之銷售資料處理事業	USD 3,000	USD 3,000	3,000	100.00	USD 5,785	USD 608	-	子公司
	LITE-ON TRADING USA, INC.	美國	3C 產品及光電產品等之銷售	USD 31,500	USD 31,500	315	100.00	USD 36,766	USD 2,464	-	子公司
	LEOTEK ELECTRONICS USA LLC	美國	銷售發光二極管應用產品	USD 5,792	USD 5,792	-	100.00	USD 12,604	USD 1,493	-	子公司
	POWER INNOVATIONS INTERNATIONAL, INC.	美國	電源控制及能源管理之技術開發，設計和製造	USD 15,756	USD 15,756	12,916	95.25	USD 16,676	(USD 850)	-	子公司
	Lite-On Sales & Distribution, Inc.	美國	光碟機銷售	USD 4,765	USD 4,765	1	100.00	USD 3,311	USD 284	-	子公司
	LITE-ON TECHNOLOGY SERVICE, INC.	美國	3C 產品及光電產品等之售後服務	USD 1,500	USD 1,500	1	100.00	USD 1,790	USD 74	-	子公司
Lite-On International Holding Co., Ltd.	LITE-ON CHINA HOLDING CO. LTD.	British Virgin Islands	電腦機殼之買賣	USD 421,242	USD 399,442	421,242	100.00	USD 620,061	USD 7,017	-	子公司
LITE-ON SINGAPORE PTE. LTD.	LiteStar JV Holding （BVI） Co., Ltd.	British Virgin Islands	一般投資業	USD 27,000	USD 27,000	2	17.59	USD 24,823	$ 53,568	-	關聯企業
	LITE-ON AUTOMOTIVE ELECTRONICS MEXICO, S.A. DE C.V.	墨西哥	生產、製造、銷售、進口與出口光電裝置、關鍵電子零組件、通訊裝置、資訊科技裝置、半導體應用產品、一般照明裝置、車用電子產品、再生能源產品與服務、汽車業用系統與維修	USD 50	USD 50	1	1.00	USD 18	(MXN 22,896)	-	子公司
	LITE-ON POWER ELECTRONIC INDIA PRIVATE LIMITED	印度	製造及銷售手機充電器及電源供應產品	INR 4,080	INR 4,080	408	1.00	USD 32	(INR 147,011)	-	子公司
光寶科技（上海）有限公司	光寶智慧能源（鹽城）有限公司	江蘇省鹽城市	路燈、交通信號燈、室內外景觀燈、室內外照明燈、新型電子元器件、零件國內採購、批發、進出口業務及安裝施工	CNY 19,427	CNY 19,427	-	100.00	CNY 30,077	(CNY 846)	-	子公司
LTC GROUP LTD.	TITANIC CAPITAL SERVICES LTD.	British Virgin Islands	一般投資業	$ 529,106	$ 529,106	8,655	100.00	USD 575	(USD 67)	-	子公司
	LTC INTERNATIONAL LTD.	British Virgin Islands	系統產品生產及銷售	485,514	485,514	15,120	100.00	USD 11,922	USD 638	-	子公司
Lite-On Technology （Europe） B.V.	Lite-On （Finland） Oy	芬蘭	從事行動電話模具、組裝線設計、製造與銷售	EUR 76,674	EUR 76,674	3	100.00	EUR 19,010	EUR 52	-	子公司
Lite-On （Finland） Oy	Lite-On Mobile Oyj	芬蘭	從事行動電話模具、組裝線設計、製造與銷售	EUR 196,618	EUR 196,618	52,937	100.00	EUR 18,720	EUR 52	-	子公司

（接次頁）

（承前頁）

投資公司名稱	被投資公司名稱	所在地區	主要營業項目	原始投資金額 本年年底	原始投資金額 去年年底	年底持有 股數（仟股）	年底持有 比率	年底持有 帳面金額	被投資公司本年度損益	本年度認列之投資損益	備註
LITE-ON CHINA HOLDING CO. LTD.	LITE-ON ELECTRONICS COMPANY LIMITED	香港	一般投資業	USD 375,760	USD 360,760	3,083,467	100.00	USD 596,671	HKD 106,256	-	子公司
	YET FOUNDATE LIMITED	香港	橡（塑）膠製品及電腦週邊之製造	CNY 73,220	CNY 73,220	68,430	100.00	USD 17,793	CNY 5,316	-	子公司
	I-SOLUTIONS LIMITED	British Virgin Islands	專業電子產品製造代工	USD 1,500	USD 1,500	1,500	100.00	USD 1,500	USD -	-	子公司
	FORDGOOD ELECTRONIC LIMITED	香港	進出口貿易、製造、控股買賣不動產、代理等業務	USD 12,666	USD 13,336	100,150	100.00	USD 15,868	HKD 17,147	-	子公司
	G&W TECHNOLOGY （BVI） LIMITED	British Virgin Islands	購買土地及廠房	USD 3,900	USD 3,900	3,900	50.00	USD 4,315	USD 525	-	子公司
G&W TECHNOLOGY （BVI） LIMITED	G&W TECHNOLOGY LIMITED	香港	租賃業	USD 65	USD 65	500	100.00	USD 1,162	USD 565	-	子公司
閎暉實業股份有限公司	Lite-On Japan Ltd.	日本	LED 光電產品及電源供應器之銷售	JPY 197,040	JPY 197,040	980	7.87	$ 71,176	(JPY 17,352)	-	子公司
	Silitech （BVI） Holding Ltd.	British Virgin Islands	一般投資業	USD 95,182	USD 95,182	95,182	100.00	3,360,288	USD 848	-	子公司
Silitech （BVI） Holding Ltd.	Silitech （Bermuda） Holding Ltd.	Bermuda	一般投資業	USD 95,132	USD 95,132	95,132	100.00	USD 109,524	USD 850	-	子公司
Silitech （Bermuda） Holding Ltd.	Silitech（Hong Kong）Holding Ltd.	香港	一般投資業	USD 77,200	USD 77,200	77,200	100.00	USD 57,752	CNY 23,275	-	子公司
	Silitech Technology Corporation Sdn. Bhd.	Malaysia	矽膠、按鍵及其他電腦附件之製造	USD 5,632	USD 5,632	21,400	100.00	USD 14,444	CNY 11,944	-	子公司
	Silitech Technology Corporation Limited	香港	橡（塑）膠製品及電腦週邊之製造	USD 8,000	USD 8,000	62,400	100.00	USD 22,096	(CNY 43,812)	-	子公司
	Silitech International （India） Private Limited	印度	從事研發、生產組裝、銷售通訊及汽車電子相關產品	USD 3,002	USD 3,002	4,173	100.00	USD -	INR -	-	子公司（註五）
Lite-On Japan Ltd.	L&K Industries Philippines, Inc.	菲律賓	電子零組件製造、買賣及進出口貿易	JPY 261,944	JPY 261,944	1,000	100.00	JPY 261,944	(JPY 242,858)	-	子公司（註三）
	Lite-On Japan（H.K.）Limited	香港	電子零組件製造、買賣及進出口貿易	JPY 70,000	JPY 70,000	50	100.00	JPY 70,000	JPY 61,685	-	子公司（註三）
	Lite-On Japan （Korea） Co., Ltd.	南韓	電子零組件製造、買賣及進出口貿易	JPY 22,593	JPY 22,593	20	100.00	JPY 22,593	JPY -	-	子公司（註三）
	LITE-ON JAPAN （Thailand） CO., LTD	泰國	電子零組件製造、買賣及進出口貿易	JPY 65,939	JPY 65,939	200	100.00	JPY 65,939	JPY 55,022	-	子公司（註三）
Lite-On Japan （H.K.） Limited	新萊通（上海）國際貿易公司	上海市	電子零組件製造、買賣及進出口貿易	JPY 35,655	JPY 35,655	30	100.00	JPY 35,655	JPY 27,139	-	子公司（註三）
Lite-On Mobile Oyj	Lite-On Mobile Sweden AB	瑞典	從事行動電話模具、組裝線設計、製造與銷售	EUR 20,551	EUR 20,551	20	100.00	EUR 350	(SEK 1)	-	子公司
	LITE-ON MOBILE INDÚSTRIA E COMÉRCIO DE PLÁSTICOS LTDA.	巴西	從事行動電話模具、組裝線設計、製造與銷售	EUR 2,509	EUR 2,509	6,507	2.97	EUR 387	BRL 10,504	-	子公司
	LITE-ON MOBILE INDIA PRIVATE LIMITED	印度	從事行動電話模具、組裝線設計、製造與銷售	EUR 4,436	EUR 4,436	33,536	11.59	EUR 2,286	INR 58,833	-	子公司
LITE-ON MOBILE PTE. LTD.	LITE-ON MOBILE INDÚSTRIA E COMÉRCIO DE PLÁSTICOS LTDA.	巴西	從事行動電話模具、組裝線設計、製造與銷售	USD 108,302	USD 108,302	212,824	97.03	USD 14,505	BRL 10,504	-	子公司
	LITE-ON YOUNG FAST PTE. LTD.	新加坡	一般投資業	USD 7,864	USD 7,864	10	100.00	USD 3,983	USD 835	-	子公司

（接次頁）

（承前頁）

投資公司名稱	被投資公司名稱	所在地區	主要營業項目	原始投資金額		年底持有			被投資公司本年度損益	本年度認列之投資損益	備註
				本年年底	去年年底	股數（仟股）	比率	帳面金額			
LITE-ON MOBILE PTE. LTD.	Yamada-Lom Fabricacao De Artefatos De Material Plastico Ltda.	巴西	從事行動電話模具、組裝線設計、製造與銷售	USD 540	USD 540	-	25.00	USD 255	BRL 2,524	$ -	關聯企業
	LITE-ON MOBILE INDIA PRIVATE LIMITED	印度	從事行動電話模具、組裝線設計、製造與銷售	USD 47,239	USD 47,239	255,730	88.41	USD 19,973	INR 58,833	-	子公司

註一：因該公司之本期損益資訊尚未經該公司董事會通過，係以預估損益金額列示，故實際損益結果以公開資訊觀測站公告之財務報表內容為準。

註二：進行破產申請中，已全數提列減損損失。

註三：為母公司之孫公司，係透過母公司認列投資損益及股權淨值變動調整數。

註四：於 107 年 7 月出售。

註五：於 107 年 10 月清算後消滅。

註六：大陸被投資公司相關資訊請參閱附表九。

光寶科技股份有限公司及子公司

大陸投資資訊

民國 107 年 1 月 1 日至 12 月 31 日

附表九

單位：新台幣及外幣仟元

投資公司名稱	大陸被投資公司名稱	主要營業項目	實收資本額（註二）	投資方式	本年年初自台灣匯出累積投資金額	本年度匯出或收回投資金額		本年年底自台灣匯出累積投資金額	被投資公司本年度損益（註二）	本公司直接或間接投資之持股比例	本年度認列投資損益（註二）	年底投資帳面金額（註二）	截至本年底已匯回投資收益	備註
						匯出	收回							
光寶科技股份有限公司	源興電腦科技(東莞)有限公司	顯示器之生產及銷售	$ 502,906 (USD 16,400)	1	$ 873,002 (USD 28,469)	$ -	$ -	$ 873,002 (USD 28,469)	($ 11,561) (CNY -2,535)	100.00%	($ 11,561) (CNY -2,535)	$ 389,243 (HKD 99,416)	$ -	
	東莞旭福電腦有限公司	系統產品之生產及銷售	-	1	534,338 (USD 17,425)	-	-	-	-	-	-	-	-	註三
	光寶電子（天津）有限公司	代工生產光電產品	2,039,223 (USD 66,500)	1	2,039,161 (USD 66,498)	-	-	2,039,161 (USD 66,498)	230,411 (CNY 50,522)	100.00%	230,411 (CNY 50,522)	3,143,927 (HKD 802,985)	-	
	光寶電子（東莞）有限公司	生產電子原件相關產品	1,085,541 (USD 35,400)	1	1,085,541 (USD 35,400)	-	-	1,085,541 (USD 35,400)	464,383 (CNY 101,825)	100.00%	464,383 (CNY 101,825)	2,723,835 (HKD 695,690)	-	
	旭麗電子（東莞）有限公司	從事經營鍵盤之生產及銷售業務	147,192 (USD 4,800)	1	147,192 (USD 4,800)	-	-	147,192 (USD 4,800)	792,591 (CNY 173,791)	100.00%	792,591 (CNY 173,791)	3,159,353 (HKD 806,925)	-	
	光寶電子（廣州）有限公司	印表機及掃描器之生產及銷售	1,122,339 (USD 36,600)	1	1,122,339 (USD 36,600)	-	-	1,122,339 (USD 36,600)	(729,673) (CNY -159,995)	100.00%	(729,673) (CNY -159,995)	8,676,649 (HKD2,216,088)	-	註四
	中寶科技（中國）有限公司	投資控股、諮詢服務、代理銷售等業務	919,950 (USD 30,000)	1	912,130 (USD 29,745)	-	-	912,130 (USD 29,745)	13,796 (CNY 3,025)	100.00%	13,796 (CNY 3,025)	1,286,677 (HKD 328,628)	-	
	光寶網絡通訊(東莞)有限公司	資訊產品之製造及銷售	1,362,017 (USD 44,416)	1	434,523 (USD 14,170)	-	-	1,321,508 (USD 43,095)	455,841 (CNY 99,952)	100.00%	455,841 (CNY 99,952)	3,771,890 (HKD 963,372)	-	註三
	光寶通信（廣州）有限公司	移動通信終端設備之製造及銷售	753,132 (USD 24,560)	1	753,132 (USD 24,560)	-	-	753,132 (USD 24,560)	-	100.00%	-	-	-	註四
	東莞致力電腦有限公司	電腦機殼之製造與買賣	-	1	352,648 (USD 11,500)	-	-	-	-	-	-	-	-	註三
	光寶科技（廣州）有限公司	電腦機殼之製造與買賣	1,018,078 (USD 33,200)	1	1,018,078 (USD 33,200)	-	-	1,018,078 (USD 33,200)	-	100.00%	-	-	-	註四
	凱明信息科技有限公司	多媒體產品之設計及應用軟件之生產及銷售	983,917 (USD 32,086)	1	18,399 (USD 600)	-	-	18,399 (USD 600)	-	1.87%	-	-	-	
	光寶電子通訊(廣州)有限公司	移動通信終端設備之製造及銷售	484,814 (USD 15,810)	1	484,814 (USD 15,810)	-	-	484,814 (USD 15,810)	-	100.00%	-	-	-	註四
	光寶（廣州）計算機科技有限公司	資訊委外服務、集團全球通訊網路整合	38,945 (USD 1,270)	1	71,879 (USD 2,344)	-	-	71,879 (USD 2,344)	12,770 (CNY 2,800)	100.00%	12,770 (CNY 2,800)	185,072 (HKD 47,269)	-	
	光寶（廣州）精密模具有限公司	模具之製造及銷售	558,103 (USD 18,200)	1	374,113 (USD 12,200)	-	-	374,113 (USD 12,200)	-	100.00%	-	-	-	註四
	光寶數碼電子(東莞)有限公司	各種電腦附件之製造及供應	91,995 (USD 3,000)	1	91,995 (USD 3,000)	-	-	91,995 (USD 3,000)	4,497 (CNY 986)	100.00%	4,497 (CNY 986)	88,498 (HKD 22,603)	-	

（接次頁）

（承前頁）

投資公司名稱	大陸被投資公司名稱	主要營業項目	實收資本額（註二）	投資方式	本年年初自台灣匯出累積投資金額	本年度匯出或收回投資金額		本年年底自台灣匯出累積投資金額	被投資公司本年度損益（註二）	本公司直接或間接投資之持股比例	本年度認列投資損益（註二）	年底投資帳面金額（註二）	截至本年底已匯回投資收益	備註
						匯出	收回							
光寶科技股份有限公司	光寶力信科技(贛州)有限公司	生產銷售各種新型電子元件、電力電子器件	$ 367,980 (USD 12,000)	1	$ 408,948 (USD 13,336)	$ -	$ -	$ 408,948 (USD 13,336)	$ 68,076 (CNY 14,927)	100.00%	$ 68,076 (CNY 14,927)	$ 460,447 (HKD 117,602)	$ -	
	光寶科技（咸寧）有限公司	生產與銷售新型電子零件、電力電子零件	199,323 (USD 6,500)	1	199,323 (USD 6,500)	-	-	199,323 (USD 6,500)	55,192 (CNY 12,102)	100.00%	55,192 (CNY 12,102)	305,515 (USD 9,963)	-	
	光寶科技（江蘇）有限公司	投資控股、諮詢服務、代理銷售業務	5,090,390 (USD 166,000)	1	4,630,415 (USD 151,000)	459,975 (USD 15,000)	-	5,090,390 (USD 166,000)	497,411 (CNY 109,067)	100.00%	497,411 (CNY 109,067)	8,269,728 (HKD2,112,157)	-	
	光寶科技（廣州）投資有限公司	一般投資	2,453,200 (USD 80,000)	1	2,453,200 (USD 80,000)	-	-	2,453,200 (USD 80,000)	811,034 (CNY 177,835)	100.00%	811,034 (CNY 177,835)	514,995 (HKD 131,534)	-	
	光寶科技（鷹潭）有限公司	生產和銷售新型電子零件、電力電子零件	337,315 (USD 11,000)	1	337,315 (USD 11,000)	-	-	337,315 (USD 11,000)	22,151 (CNY 4,857)	100.00%	22,151 (CNY 4,857)	301,437 (USD 9,830)	-	
	光寶電源科技(東莞)有限公司	研發、生產及銷售電子零部件、電力電子元器件、電源供應器、變壓器、及提供相關技術諮詢	489,781 (USD 15,972)	1	489,781 (USD 15,972)	-	-	489,781 (USD 15,972)	182,629 (CNY 40,045)	100.00%	182,629 (CNY 40,045)	887,963 (HKD 226,793)	-	
	常州光林新能源貿易有限公司	路燈、交通信號燈、室內外景觀燈、照明燈、新型電子元器件、零件國內採購、批發、進出口業務及安裝施工	30,665 (USD 1,000)	1	30,665 (USD 1,000)	-	-	30,665 (USD 1,000)	(17,444) (CNY -3,825)	100.00%	(17,444) (CNY -3,825)	2,748 (CNY 613)	-	
	建興光電科技(廣州)有限公司	光碟機生產及銷售	1,318,595 (USD 43,000)	1	1,318,595 (USD 43,000)	-	-	1,318,595 (USD 43,000)	(136,768) (CNY -29,989)	100.00%	(136,768) (CNY -29,989)	1,976,359 (USD 64,450)	-	
	建興(廣州)電子科技有限公司	光碟機生產及銷售	61,330 (USD 2,000)	1	61,330 (USD 2,000)	-	-	61,330 (USD 2,000)	(15,757) (CNY -3,455)	100.00%	(15,757) (CNY -3,455)	132,687 (USD 4,327)	-	
	建興光電科技(北海)有限公司	光碟機生產及銷售	1,686,575 (USD 55,000)	1	1,686,575 (USD 55,000)	-	-	1,686,575 (USD 55,000)	316,223 (CNY 69,338)	100.00%	316,223 (CNY 69,338)	4,113,158 (USD 134,132)	-	
	敦揚(廣州)汽車電子有限公司	電子產品之加工、製造及銷售	190,123 (USD 6,200)	1	180,004 (USD 5,870)	-	-	180,004 (USD 5,870)	234,237 (CNY 51,361)	100.00%	234,237 (CNY 51,361)	1,774,735 (HKD 453,282)	-	
	敦揚科技（無錫）有限公司	電子產品之加工、製造及銷售	153,325 (USD 5,000)	1	153,325 (USD 5,000)	-	-	153,325 (USD 5,000)	(44,639) (CNY -9,788)	100.00%	(44,639) (CNY -9,788)	594,307 (HKD 151,791)	-	
	惠州市力信電子有限公司	生產銷售各種電腦、電子、家電用變壓器及週邊配套材料	377,425 (USD 12,308)	1	195,551 (USD 6,377)	-	-	195,551 (USD 6,377)	141,178 (CNY 30,956)	100.00%	141,178 (CNY 30,956)	1,171,219 (USD 38,194)	-	

（接次頁）

（承前頁）

投資公司名稱	大陸被投資公司名稱	主要營業項目	實收資本額（註二）	投資方式	本年年初自台灣匯出累積投資金額	本年度匯出或收回投資金額		本年年底自台灣匯出累積投資金額	被投資公司本年度損益（註二）	本公司直接或間接投資之持股比例	本年度認列投資損益（註二）	年底投資帳面金額（註二）	截至本年底已匯回投資收益	備註
						匯出	收回							
光寶科技股份有限公司	惠州市富泰電子有限公司	生產銷售各種電腦、電子、家電用變壓器及週邊配套材料	$ 29,714 (USD 969)	1	$ 1,993 (USD 65)	$ -	$ -	$ 1,993 (USD 65)	$ 1,532 (CNY 336)	100.00%	$ 1,532 (CNY 336)	$ 62,649 (USD 2,043)	$ -	
	光寶科技（上海）有限公司	節能設備之生產及銷售	2,177,215 (USD 71,000)	1	2,177,215 (USD 71,000)	-	-	2,177,215 (USD 71,000)	102,326 (CNY 22,437)	100.00%	102,326 (CNY 22,437)	2,714,496 (USD 88,521)	-	
	蘇州光建存儲科技有限公司	研發、生產及銷售：固態硬碟和智能化存放裝置（含高速、容量100TB及以上存儲系統），並提供售後服務及相關的技術諮詢;自營和代理各類商品及技術的進出口	3,066,500 (USD 100,000)	2	1,379,925 (USD 45,000)	-	-	1,379,925 (USD 45,000)	65,050 (CNY 14,651)	45.00%	29,273 (CNY 6,593)	1,366,254	-	
	北京光寶移動電子電信部件有限公司	從事行動電話模具、組裝線設計、製造與銷售	490,640 (USD 16,000)	1	1,605,742 (USD 52,364)	-	-	1,605,742 (USD 52,364)	(65,892) (CNY -14,448)	100.00%	(65,892) (CNY -14,448)	544,334 (USD 17,751)	-	
	廣州光寶移動工程塑料有限公司	從事行動電話模具、組裝線設計、製造與銷售	600,114 (USD 19,570)	1	2,779,077 (USD 90,627)	-	-	2,779,077 (USD 90,627)	50,960 (CNY 11,174)	100.00%	50,960 (CNY 11,174)	1,834,012 (USD 59,808)	-	
	廣州光寶移動電子部件有限公司	從事行動電話模具、組裝線設計、製造與銷售	-	1	3,537,269 (USD 115,352)	-	-	3,537,269 (USD 115,352)	(232,372) (CNY -50,952)	-	(232,372) (CNY -50,952)	-	-	註五
	深圳光寶移動精密模具有限公司	從事行動電話模具、組裝線設計、製造與銷售	-	1	400,209 (USD 13,051)	-	-	400,209 (USD 13,051)	(172,226) (CNY -37,764)	-	(172,226) (CNY -37,764)	-	-	註五
	珠海光寶移動通信科技有限公司	從事行動電話模具、組裝線設計、製造與銷售	-	1	476,197 (USD 15,529)	-	-	476,197 (USD 15,529)	(239,691) (CNY -52,557)	-	(239,691) (CNY -52,557)	-	-	註五
	寶威光電（惠州）有限公司	觸控螢幕零組件及模組	-	1	199,323 (USD 6,500)	-	-	199,323 (USD 6,500)	16,085 (CNY 3,527)	-	16,085 (CNY 3,527)	-	-	註六
	光寶綠能科技(南京）有限公司	太陽能系統工程	22,999 (USD 750)	1	22,999 (USD 750)	-	-	22,999 (USD 750)	(2,043) (CNY -448)	100.00%	(2,043) (CNY -448)	(10,115) (CNY -2,256)	-	

（接次頁）

（承前頁）

投資公司名稱	大陸被投資公司名稱	主要營業項目	實收資本額（註二）	投資方式	本年年初自台灣匯出累積投資金額	本年度匯出或收回投資金額：匯出	本年度匯出或收回投資金額：收回	本年年底自台灣匯出累積投資金額	被投資公司本年度損益（註二）	本公司直接或間接投資之持股比例	本年度認列投資損益（註二）	年底投資帳面金額（註二）	截至本年底已匯回投資收益	備註
光寶科技股份有限公司	常州濱湖薄膜太陽能大棚公司	太陽能發電設備設計製造與銷售	$ 448,360 (CNY 100,000)	1	$ 91,903 (USD 2,997)	$ -	$ -	$ 91,903 (USD 2,997)	$ -	19.90%	$ -	$ 4,293 (USD 140)	$ -	
	晶品光電（常州）公司	發光二極體及二極體顯示品之研究生產銷售業務	4,814,405 (USD 157,000)	1	827,955 (USD 27,000)	-	-	827,955 (USD 27,000)	57,188 (CNY 12,539)	19.74%	11,287 (CNY 2,475)	916,753 (CNY 204,468)	-	
	東莞光寶電腦有限公司	生產銷售電腦主機及其配件、計算機鍵盤、掃描儀、打印機、鼠標	61,330 (USD 2,000)	1	61,330 (USD 2,000)	-	-	61,330 (USD 2,000)	3,612 (CNY 792)	100.00%	3,612 (CNY 792)	100,832 (CNY 22,489)	-	
	東莞華強信息科技有限公司	生產和銷售激光頭、數字光盤機機蕊等	89,672 (CNY 20,000)	1	38,086 (USD 1,242)	15,332 (USD 500)	-	53,418 (USD 1,742)	18,080 (CNY 3,964)	46.67%	8,437 (CNY 1,850)	1,793 (CNY 400)	-	
飛利浦建興數位科技股份有限公司	飛利浦建興數字系統（上海）有限公司	光碟機銷售	30,665 (USD 1,000)	1	30,665 (USD 1,000)	-	-	30,665 (USD 1,000)	17,034 (CNY 3,735)	100.00%	17,034 (CNY 3,735)	505,046	-	
閎暉實業股份有限公司	旭榮電子（深圳）有限公司	從事生產經營各式芯軸及橡膠製品、塑膠製品、滚輪組件、橡塑料模具、激光器、音圈馬達、觸控模組、塑膠視窗組件及玻璃視窗組件	85,862 (USD 2,800)	1	203,354	-	-	203,354	(202,669) (CNY -44,525)	100.00%	(202,669) (CNY -44,525)	619,030 (CNY 138,077)	-	
	閎暉科技（蘇州）有限公司	從事經營汽車音響相關零配件、鎂合金零配件及橡膠零配件等橡膠產品之產銷業務	827,955 (USD 27,000)	1	2,391,870 (USD 78,000)	-	-	2,391,870 (USD 78,000)	102,329 (CNY 22,481)	100.00%	102,329 (CNY 22,481)	433,743 (CNY 96,748)	-	註七

（接次頁）

（承前頁）

投資公司名稱	年底累計自台灣匯出赴大陸地區投資金額	經濟部投審會核准投資金額	依經濟部投審會規定赴大陸地區投資限額
光寶科技股份有限公司	$ 36,532,840 (USD 1,191,353)	$ 39,281,865 (USD 1,281,000)	（註八）
飛利浦建興數位科技股份有限公司	$ 30,665 (USD 1,000)	$ 30,665 (USD 1,000)	$ 367,976 （註九）
閎暉實業股份有限公司	$ 2,687,219 (USD 81,000) (NTD 203,354)	$ 2,837,631 (USD 85,905) (NTD 203,354)	$ 7,538,445 （註十）

註一：投資大陸地區方式分別如下：

1. 係透過控股公司再投資大陸地區。
2. 係由母公司直接投資大陸地區。

註二：係經台灣母公司簽證會計師查核簽證之財務報表計算。

註三：東莞旭福電腦有限公司、東莞致力電腦有限公司與光寶網絡通訊（東莞）有限公司進行合併，以光寶網絡通訊（東莞）有限公司為存續公司，法定變更程序已完成，已於 108 年 2 月 13 日經審二字第 10800011600 號核備在案。

註四：光寶電子（廣州）有限公司、光寶科技（廣州）有限公司、光寶（廣州）精密模具有限公司、光寶通信（廣州）有限公司及光寶電子通訊（廣州）有限公司進行合併，以光寶電子（廣州）有限公司為存續公司，因目前尚正進行法定合併程序，其相關赴大陸地區投資金額尚未向經濟部投審會辦理變更。

註五：業於 107 年 10 月出售，已於 108 年 1 月 31 日經審二字第 10700355970 號核備在案。

註六：業於 107 年 11 月清算後消滅。

註七：閎暉科技（蘇州）有限公司元原實收資本額 78,000 仟美元，該公司於 107 年 9 月 13 日經董事會決議通過現金減資一案減資退回 51,000 仟美元予上層股東第三地區投資事業閎暉（香港）控股有限公司，截至 107 年 12 月 31 日止已完成匯款 40,000 仟美元。

註八：係按經濟部 107 年 2 月 5 日經授工字第 10720403170 號函，母公司取得經濟部工業局核發之營運總部證明文件，有效期間自 107 年 1 月 31 日至 110 年 1 月 30 日止，故赴大陸地區投資限額不受限制。

註九：係按飛利浦建興數位科技股份有限公司淨值之 60%計算。

註十：係按閎暉股份有限公司淨值之 60%或新台幣 8 仟萬元較高者加計已匯回之股本或盈餘。

光寶科技股份有限公司及子公司

母子公司間業務關係及重要交易往來情形

民國 107 年 1 月 1 日至 12 月 31 日

附表十

單位：新台幣仟元

編號（註一）	交易人名稱	交易往來對象	與交易人之關係（註二）	交易往來情形			
				科目	金額	交易條件	佔合併總營收或總資產之比率(註三)
0	光寶科技股份有限公司	飛利浦建興數位科技股份有限公司	1	銷貨	$ 14,742,645	成本加成	7
		飛利浦建興數位科技股份有限公司	1	應收帳款	3,797,699	成本加成	2
		LITE-ON SINGAPORE PTE. LTD.	1	銷貨	3,846,273	成本加成	2
		LITE-ON SINGAPORE PTE. LTD.	1	進貨	22,425,492	成本加成	11
		LITE-ON SINGAPORE PTE. LTD.	1	應付帳款	8,041,771	成本加成	4
		LITE-ON TRADING USA, INC.	1	銷貨	5,197,154	成本加成	3
		LITE-ON TRADING USA, INC.	1	應收帳款	2,046,981	成本加成	1
		Lite-On Overseas Trading Co., Ltd.	1	應收帳款	3,233,971	成本加成	2
		Lite-On Overseas Trading Co., Ltd.	1	進貨	80,575,490	成本加成	39
		Lite-On Overseas Trading Co., Ltd.	1	應付帳款	26,481,119	成本加成	13
1	飛利浦建興數位科技股份有限公司	Philips & Lite-On Digital Solutions USA Inc.	1	銷貨	7,545,018	成本加成	4
2	光寶網絡通訊（東莞）有限公司	Lite-On Overseas Trading Co., Ltd.	3	銷貨	23,114,843	成本加成	11
		Lite-On Overseas Trading Co., Ltd.	3	應收帳款	1,031,369	成本加成	1
3	光寶光電（常州）有限公司	LITE-ON SINGAPORE PTE. LTD.	3	銷貨	4,730,256	成本加成	2
		LITE-ON SINGAPORE PTE. LTD.	3	應收帳款	1,145,681	成本加成	1
4	光寶科技（常州）有限公司	LITE-ON SINGAPORE PTE. LTD.	3	銷貨	14,216,872	成本加成	7
		LITE-ON SINGAPORE PTE. LTD.	3	應收帳款	3,016,583	成本加成	2
		Lite-On Overseas Trading Co., Ltd.	3	銷貨	7,730,448	成本加成	4
		Lite-On Overseas Trading Co., Ltd.	3	應收帳款	1,867,396	成本加成	1
5	光寶電子（東莞）有限公司	Lite-On Overseas Trading Co., Ltd.	3	銷貨	14,372,652	成本加成	7
		Lite-On Overseas Trading Co., Ltd.	3	應收帳款	1,566,255	成本加成	1
6	旭麗電子（東莞）有限公司	Lite-On Overseas Trading Co., Ltd.	3	銷貨	10,574,723	成本加成	5
		Lite-On Overseas Trading Co., Ltd.	3	應收帳款	3,195,579	成本加成	2
7	光寶電子（廣州）有限公司	Lite-On Overseas Trading Co., Ltd.	3	銷貨	28,094,828	成本加成	14
		Lite-On Overseas Trading Co., Ltd.	3	應收帳款	6,194,405	成本加成	3
8	建興光電科技（北海）有限公司	Lite-On Overseas Trading Co., Ltd.	3	銷貨	10,939,256	成本加成	5
9	Lite-On Electronics（Thailand）Co., Ltd.	LITE-ON SINGAPORE PTE. LTD.	3	銷貨	3,511,429	成本加成	2

（接次頁）

（承前頁）

編號（註一）	交易人名稱	交易往來對象	與交易人之關係（註二）	交易往來情形			
				科目	金額	交易條件	佔合併總營收或總資產之比率（註三）
10	LITE-ON SINGAPORE PTE. LTD.	光寶科技（上海）有限公司	3	銷貨	$ 2,762,142	成本加成	1
		無錫中寶運通貿易有限公司	3	銷貨	2,306,459	成本加成	1
		LITE-ON ELECTRONICS H.K. LIMITED	3	銷貨	3,174,900	成本加成	2
		Lite-On Japan Ltd.	3	銷貨	1,405,371	成本加成	1
		LITE-ON TRADING USA, INC.	3	銷貨	7,240,186	成本加成	4
		LITE-ON TRADING USA, INC.	3	應收帳款	3,204,473	成本加成	2
		LEOTEK ELECTRONICS USA LLC	3	銷貨	1,077,087	成本加成	1
11	Lite-On Overseas Trading Co., Ltd.	光寶網絡通訊（東莞）有限公司	3	銷貨	18,659,588	成本加成	9
		光寶網絡通訊（東莞）有限公司	3	應收帳款	2,765,250	成本加成	1
		光寶科技（常州）有限公司	3	銷貨	13,339,843	成本加成	6
		光寶科技（常州）有限公司	3	應收帳款	4,925,032	成本加成	3
		光寶電子（東莞）有限公司	3	銷貨	12,403,569	成本加成	6
		旭麗電子（東莞）有限公司	3	銷貨	7,963,382	成本加成	4
		旭麗電子（東莞）有限公司	3	銷貨	1,172,956	成本加成	1
		光寶電子（廣州）有限公司	3	銷貨	31,384,316	成本加成	15
		光寶電子（廣州）有限公司	3	應收帳款	5,555,797	成本加成	3
		建興光電科技（廣州）有限公司	3	銷貨	1,086,080	成本加成	1
		建興光電科技（北海）有限公司	3	銷貨	10,247,644	成本加成	5
		建興光電科技（北海）有限公司	3	應收帳款	2,414,764	成本加成	1
		LITE-ON SINGAPORE PTE. LTD.	3	銷貨	19,466,827	成本加成	9
		LITE-ON SINGAPORE PTE. LTD.	3	應收帳款	4,435,178	成本加成	2
12	敦揚（廣州）汽車電子有限公司	光寶科技（上海）有限公司	3	銷貨	2,458,695	成本加成	1
		光寶科技（上海）有限公司	3	應收帳款	1,076,131	成本加成	1
		LITE-ON SINGAPORE PTE. LTD.	3	銷貨	2,394,096	成本加成	1

註一：母公司及子公司相互間之業務往來資訊應分別於編號欄註明，編號之填寫方法如下：

1. 母公司填 0。
2. 子公司依公司別由阿拉伯數字 1 開始依序編號。

註二：與交易人之關係有以下三種，標示種類即可：

1. 母公司對子公司。
2. 子公司對母公司。
3. 子公司對子公司。

註三：交易往來金額佔合併總營收或總資產比率之計算，若屬資產負債科目者，以期末餘額佔合併總資產之方式計算；若屬損益科目者，以當期累積金額佔合併總營收之方式計算。

註四：合併個體間之所有交易於編製合併財務報表時業已沖銷。

註五：僅揭露金額達合併總營收或總資產之比率 1%以上之關係人交易，另相對之關係人交易不另行揭露。

附錄二、107年度個體財務報告

股票代碼：2301

光寶科技股份有限公司

個體財務報告暨會計師查核報告

民國107及106年度

地址：台北市內湖區瑞光路392號22樓

電話：(02)8798-2888

Deloitte.

勤業眾信
勤業眾信聯合會計師事務所
11073 台北市信義區松仁路100號20樓

Deloitte & Touche
20F, Taipei Nan Shan Plaza
No. 100, Songren Rd.,
Xinyi Dist., Taipei 11073, Taiwan

Tel :+886 (2) 2725-9988
Fax:+886 (2) 4051-6888
www.deloitte.com.tw

會計師查核報告

光寶科技股份有限公司　公鑒：

查核意見

光寶科技股份有限公司（以下稱「光寶公司」）民國 107 年及 106 年 12 月 31 日之個體資產負債表，暨民國 107 年及 106 年 1 月 1 日至 12 月 31 日之個體綜合損益表、個體權益變動表與個體現金流量表，以及個體財務報表附註（包括重大會計政策彙總），業經本會計師查核竣事。

依本會計師之意見，上開個體財務報表在所有重大方面係依照證券發行人財務報告編製準則編製，足以允當表達光寶公司民國 107 年及 106 年 12 月 31 日之個體財務狀況，暨民國 107 年及 106 年 1 月 1 日至 12 月 31 日之個體財務績效與個體現金流量。

查核意見之基礎

本會計師係依照會計師查核簽證財務報表規則及一般公認審計準則執行查核工作。本會計師於該等準則下之責任將於會計師查核個體財務報表之責任段進一步說明。本會計師所隸屬事務所受獨立性規範之人員已依會計師職業道德規範，與光寶公司保持超然獨立，並履行該規範之其他責任。本會計師相信已取得足夠及適切之查核證據，以作為表示查核意見之基礎。

關鍵查核事項

關鍵查核事項係指依本會計師之專業判斷，對光寶公司民國 107 年度個體財務報表之查核最為重要之事項。該等事項已於查核個體財務報表整體及形成查核意見之過程中予以因應，本會計師並不對該等事項單獨表示意見。

茲對光寶公司民國 107 年度個體財務報表之關鍵查核事項敘明如下：

應收帳款備抵損失

應收帳款提列備抵損失金額係管理階層針對逾期及有信用風險之帳款以主觀之判斷決定可回收金額，其提列預期信用減損損失之金額係受管理階層對客戶信用品質評估之結果，因是本會計師著重於應收帳款餘額屬重大且有收款延遲之對象，以及管理階層對其提列預期信用減損損失金額之合理性。

會計政策如個體財務報表附註四所述。應收帳款及備抵損失之帳面金額，請參閱個體財務報表附註十二之揭露。本會計師對上述說明因應之查核程序為審慎評估管理階層對於應收帳款帳齡報表按客戶信用等級之分類及提列比率之合理性，包括執行電腦審計抽樣程序以測試應收帳款帳齡報表之正確性，並透過檢查期後收款確認流通在外款項之可回收性。

存貨備抵跌價損失

存貨之價值受到需求市場之波動及技術快速變化之影響，以致發生存貨呆滯及過時之損失，另其存貨成本要素之分攤及淨變現價值之估計金額係受管理階層之主觀判斷，因是本會計師著重於應符合國際會計準則（IAS 2）之規定，以成本與淨變現價值孰低衡量，以及管理階層對其提列備抵存貨跌價損失金額之合理性。

會計政策如個體財務報表附註四所述。存貨之帳面金額，請參閱個體財務報表附註十三之揭露。本會計師對上述說明之查核程序包括：

1. 審慎評估管理階層對於存貨庫齡報表按部門別之分類及提列比率之合理性，包括執行電腦審計抽樣程序測試存貨庫齡報表之正確性，以評估備抵存貨跌價損失之政策是否適當。
2. 取得年底之存貨跌價及呆滯明細資料，分析比較兩年度存貨跌價及呆滯損失之差異原因，並自年底存貨跌價及呆滯明細中選樣，驗證年底存貨最近期之實際銷售價格與其帳面價值，以確認存貨業已按成本與淨變現價值孰低評價。

採用權益法之投資、不動產、廠房及設備與無形資產（含商譽）之減損

採用權益法之投資、不動產、廠房及設備與無形資產（含商譽）之價值，係代表管理階層在多角化經營或永續經營之條件下，相關資產尚未折舊或攤銷並預期於未來各期間陸續可收回之金額，管理階層於每一資產負債表日應

評估是否有任何跡象顯示上述資產可能已減損。若有任一減損跡象存在，則需估計該資產之可回收金額。倘無法估計個別資產之可回收金額，則管理階層應估計該資產所屬現金產生單位之可回收金額。因其是否有減損之情事與應有之減損金額之計算涉及諸多假設及估計，因是本會計師著重於應符合國際會計準則（IAS 36）之規定，確認上述資產之帳面金額是否未超過其可回收金額。

會計政策如個體財務報表附註四所述。相關資產帳面金額，請參閱個體財務報表附註十五、十六及十七之揭露。本會計師對上述說明之查核程序包括：

1. 藉由執行控制測試以瞭解管理階層資產減損評估方法及相關控制制度之設計與執行情形。
2. 取得管理階層自行評估之依各現金產生單位之資產減損評估表，並評估與諮詢本事務所內部專家，驗證管理階層辨識減損跡象之合理性，及其所使用之假設，包含現金產生單位區分、現金流量預測、折現率等是否適當。

管理階層與治理單位對財務報表之責任

管理階層之責任係依照證券發行人財務報告編製準則編製允當表達之個體財務報表，且維持與個體財務報表編製有關之必要內部控制，以確保個體財務報表未存有導因於舞弊或錯誤之重大不實表達。

於編製個體財務報表時，管理階層之責任亦包括評估光寶公司繼續經營之能力、相關事項之揭露，以及繼續經營會計基礎之採用，除非管理階層意圖清算光寶公司或停止營業，或除清算或停業外別無實際可行之其他方案。

光寶公司之治理單位（審計委員會）負有監督財務報導流程之責任。

會計師查核個體財務報表之責任

本會計師查核個體財務報表之目的，係對個體財務報表整體是否存有導因於舞弊或錯誤之重大不實表達取得合理確信，並出具查核報告。合理確信係高度確信，惟依照一般公認審計準則執行之查核工作無法保證必能偵出個體財務報表存有之重大不實表達。不實表達可能導因於舞弊或錯誤。如不實表達之個別金額或彙總數可合理預期將影響個體財務報表使用者所作之經濟決策，則被認為具有重大性。

本會計師依照一般公認審計準則查核時，運用專業判斷並保持專業上之懷疑。本會計師亦執行下列工作：

1. 辨認並評估個體財務報表導因於舞弊或錯誤之重大不實表達風險；對所評估之風險設計及執行適當之因應對策；並取得足夠及適切之查核證據以作為查核意見之基礎。因舞弊可能涉及共謀、偽造、故意遺漏、不實聲明或踰越內部控制，故未偵出導因於舞弊之重大不實表達之風險高於導因於錯誤者。
2. 對與查核攸關之內部控制取得必要之瞭解，以設計當時情況下適當之查核程序，惟其目的非對光寶公司內部控制之有效性表示意見。
3. 評估管理階層所採用會計政策之適當性，及其所作會計估計與相關揭露之合理性。
4. 依據所取得之查核證據，對管理階層採用繼續經營會計基礎之適當性，以及使光寶公司繼續經營之能力可能產生重大疑慮之事件或情況是否存在重大不確定性，作出結論。本會計師若認為該等事件或情況存在重大不確定性，則須於查核報告中提醒個體財務報表使用者注意個體財務報表之相關揭露，或於該等揭露係屬不適當時修正查核意見。本會計師之結論係以截至查核報告日所取得之查核證據為基礎。惟未來事件或情況可能導致光寶公司不再具有繼續經營之能力。
5. 評估個體財務報表（包括相關附註）之整體表達、結構及內容，以及個體財務報表是否允當表達相關交易及事件。
6. 對於光寶公司內組成個體之財務資訊取得足夠及適切之查核證據，以對個體財務報表表示意見。本會計師負責查核案件之指導、監督及執行，並負責形成光寶公司查核意見。

本會計師與治理單位溝通之事項，包括所規劃之查核範圍及時間，以及重大查核發現（包括於查核過程中所辨認之內部控制顯著缺失）。

本會計師亦向治理單位提供本會計師所隸屬事務所受獨立性規範之人員已遵循會計師職業道德規範中有關獨立性之聲明，並與治理單位溝通所有可能被認為會影響會計師獨立性之關係及其他事項（包括相關防護措施）。

本會計師從與治理單位溝通之事項中，決定對光寶公司民國 107 年度個體財務報表查核之關鍵查核事項。本會計師於查核報告中敘明該等事項，除非法令不允許公開揭露特定事項，或在極罕見情況下，本會計師決定不於查核報告中溝通特定事項，因可合理預期此溝通所產生之負面影響大於所增進之公眾利益。

勤業眾信聯合會計師事務所

會計師　邱盟捷　　會計師　蔡振財

邱盟捷　　蔡振財

金融監督管理委員會核准文號
金管證審字第 1020025513 號

證券暨期貨管理委員會核准文號
台財證六字第 0920123784 號

中　華　民　國　108　年　2　月　26　日

光寶科技股份有限公司

個體資產負債表

民國 107 年及 106 年 12 月 31 日

單位：新台幣仟元

代碼	資產	107年12月31日 金額	%	106年12月31日 金額	%
	流動資產				
1100	現金及約當現金（附註六）	$ 7,082,108	5	$ 7,536,265	6
1110	透過損益按公允價值衡量之金融資產（附註七）	2,857	-	-	-
1136	按攤銷後成本衡量之金融資產（附註九）	4,680	-	-	-
1140	合約資產	629,585	-	-	-
1150	應收票據－淨額（附註十二）	1,203	-	1,436	-
1170	應收帳款－淨額（附註十二）	27,686,332	19	27,927,833	20
1180	應收帳款－關係人（附註二八）	11,098,911	7	11,950,083	9
1200	其他應收款	932,490	1	469,072	-
1210	其他應收款－關係人（附註二八）	413,982	-	255,156	-
130X	存貨－淨額（附註十三）	9,644,127	7	7,783,026	6
1410	預付款項	643,755	-	571,383	-
11XX	流動資產總計	58,140,030	39	56,494,254	41
	非流動資產				
1510	透過損益按公允價值衡量之金融資產（附註七）	56,333	-	-	-
1517	透過其他綜合損益按公允價值衡量之金融資產（附註八）	213,473	-	-	-
1523	備供出售金融資產（附註十四）	-	-	225,698	-
1535	按攤銷後成本衡量之金融資產（附註九）	304,010	-	-	-
1546	無活絡市場之債務工具投資（附註十一）	-	-	303,997	-
1550	採用權益法之投資（附註十五）	73,960,509	50	64,705,045	47
1600	不動產、廠房及設備－淨額（附註十六）	7,640,678	5	6,654,089	5
1780	無形資產－淨額（附註十七）	5,496,986	4	5,995,675	4
1840	遞延所得稅資產（附註二四）	3,595,595	2	2,632,621	2
1920	存出保證金	99,697	-	106,050	-
1960	預付投資款	-	-	1,624,770	1
1990	其他非流動資產	6,470	-	6,470	-
15XX	非流動資產總計	91,373,751	61	82,254,415	59
1XXX	資產總計	$ 149,513,781	100	$ 138,748,669	100
代碼	負債及權益				
	流動負債				
2100	短期借款（附註十八）	$ 17,264,395	11	$ 17,291,220	12
2120	透過損益按公允價值衡量之金融負債（附註七）	3,997	-	43,447	-
2150	應付票據	2,571	-	630	-
2170	應付帳款	6,599,857	4	6,641,532	5
2180	應付帳款－關係人（附註二八）	35,361,931	24	28,659,451	21
2219	其他應付款	12,838,742	9	10,420,554	7
2220	其他應付款－關係人（附註二八）	93,444	-	121,456	-
2230	本期所得稅負債	2,936,430	2	1,706,487	1
2250	負債準備（附註十九）	851,041	1	715,037	1
2310	預收款項	744,113	-	1,301,833	1
21XX	流動負債總計	76,696,521	51	66,901,647	48
	非流動負債				
2570	遞延所得稅負債（附註二四）	1,399,170	1	1,131,711	1
2640	淨確定福利負債（附註二十）	78,236	-	126,851	-
2645	存入保證金	15,979	-	16,018	-
2650	採用權益法之投資貸餘（附註十五）	119	-	60,964	-
25XX	非流動負債總計	1,493,504	1	1,335,544	1
2XXX	負債總計	78,190,025	52	68,237,191	49
	權益				
	股本				
3110	普通股股本	23,508,670	16	23,508,670	17
	資本公積				
3211	普通股股票溢價	3,471,812	3	9,372,488	7
3213	轉換公司債轉換溢價	7,462,138	5	7,462,138	6
3220	庫藏股票交易	477,697	-	400,329	-
3235	認列對子公司所有權權益變動數	47,209	-	49,019	-
3260	採用權益法認列關聯企業股權淨值之變動數	271,367	-	276,782	-
3270	合併溢額	10,015,194	7	10,015,194	7
3200	資本公積合計	21,745,417	15	27,575,950	20
	保留盈餘				
3310	法定盈餘公積	12,049,900	8	11,786,967	9
3320	特別盈餘公積	2,705,954	2	1,338,878	1
3350	未分配盈餘	15,789,147	10	10,093,753	7
3300	保留盈餘總計	30,545,001	20	23,219,598	17
	其他權益				
3410	國外營運機構財務報表換算之兌換差額	(2,779,863)	(2)	(2,528,893)	(2)
3420	透過其他綜合損益按公允價值衡量之金融資產未實現損失	(449,461)	-	-	-
3425	備供出售金融資產未實現損失	-	-	(18,497)	-
3430	現金流量避險中屬有效避險部分之避險工具利益	2,714	-	3,372	-
3400	其他權益總計	(3,226,610)	(2)	(2,544,018)	(2)
3500	庫藏股票	(1,248,722)	(1)	(1,248,722)	(1)
3XXX	權益總計	71,323,756	48	70,511,478	51
	負債及權益總計	$ 149,513,781	100	$ 138,748,669	100

後附之附註係本個體財務報告之一部分。

董事長：宋恭源　　經理人：陳廣中　　會計主管：朱崑城

光寶科技股份有限公司

個體綜合損益表

民國 107 年及 106 年 1 月 1 日至 12 月 31 日

單位：新台幣仟元，惟
每股盈餘為元

代碼		107年度 金額	107年度 %	106年度 金額	106年度 %
	營業收入				
4110	銷貨收入（附註二二及二八）	$140,583,612	103	$143,873,976	103
4170	減：銷貨退回	864,980	1	808,758	-
4190	銷貨折讓	2,549,242	2	3,822,614	3
4000	營業收入合計	137,169,390	100	139,242,604	100
	營業成本				
5110	銷貨成本（附註十三、二三及二八）	124,808,157	91	124,507,607	89
5900	營業毛利	12,361,233	9	14,734,997	11
5910	減：與子公司及關聯企業之未實現利益	113,044	-	-	-
5920	加：與子公司及關聯企業之已實現利益	-	-	143,082	-
5950	營業毛利淨額	12,248,189	9	14,878,079	11
	營業費用（附註二三及二八）				
6100	推銷費用	3,002,405	2	2,815,608	2
6200	管理費用	4,655,078	3	4,790,239	3
6300	研究發展費用	3,748,991	3	3,841,727	3
6450	預期信用減損損失（附註二七）	5,847	-	-	-
6000	營業費用合計	11,412,321	8	11,447,574	8
6900	營業淨利	835,868	1	3,430,505	3

（接次頁）

（承前頁）

代碼		107年度 金額	107年度 %	106年度 金額	106年度 %
	營業外收入及支出				
7070	採用權益法認列之子公司及關聯企業淨益份額	$ 10,463,878	7	$ 2,119,142	1
7100	利息收入	67,046	-	83,785	-
7130	股利收入	6,599	-	6,968	-
7190	其他收入（附註二八）	1,386,003	1	820,996	1
7210	處分不動產、廠房及設備淨益	28,258	-	28,385	-
7225	處分投資淨益	86,603	-	151,047	-
7230	外幣兌換淨益（損）	(525,188)	-	491,036	-
7235	透過損益按公允價值衡量之金融商品淨益（損）	175,715	-	(94,466)	-
7510	利息費用	(450,762)	-	(386,589)	-
7590	什項支出	(50,472)	-	(44,615)	-
7670	減損損失（附註十四、十五及十六）	(3,394,351)	(3)	(5,186,588)	(4)
7000	營業外收入及支出合計	7,793,329	5	(2,010,899)	(2)
7900	稅前淨利	8,629,197	6	1,419,606	1
7950	所得稅利益（費用）（附註二四）	(672,359)	-	1,209,728	1
8200	淨　利	7,956,838	6	2,629,334	2
	其他綜合損益（附註二十、二一及二四）				
	不重分類至損益之項目：				
8311	確定福利計畫之再衡量數	3,050	-	(38,263)	-

（接次頁）

（承前頁）

代碼		107年度 金額	107年度 %	106年度 金額	106年度 %
8316	透過其他綜合損益按公允價值衡量之權益工具投資未實現評價損失	($ 78,200)	-	$ -	-
8330	採用權益法認列之子公司及關聯企業之其他綜合損失之份額	(28,426)	-	(9,586)	-
8349	與不重分類之項目相關之所得稅利益	5,032	-	6,505	-
8310		(98,544)	-	(41,344)	-
	後續可能重分類至損益之項目：				
8361	國外營運機構財務報表換算之兌換差額	(372,739)	-	(1,571,489)	(1)
8362	備供出售金融資產未實現評價利益	-	-	156,525	-
8380	採用權益法認列之子公司及關聯企業之其他綜合損失份額	(47,500)	-	(83,495)	-
8399	與可能重分類之項目相關之所得稅利益	164,533	-	276,713	-
8360		(255,706)	-	(1,221,746)	(1)
8300	其他綜合損失合計	(354,250)	-	(1,263,090)	(1)
8500	綜合損益總額	$ 7,602,588	6	$ 1,366,244	1
	每股盈餘（附註二五）				
	來自繼續營業單位				
9710	基本	$ 3.42		$ 1.13	
9810	稀釋	$ 3.38		$ 1.13	

後附之附註係本個體財務報告之一部分。

董事長：宋恭源　　經理人：陳廣中　　會計主管：朱崑城

民國 10[illegible] 年及 10[illegible] 年 1 月 [illegible] 至 12 月 31 日

單位：除另予註明者外，係新台幣仟元

代碼		發行股本（附註二一）股數（仟股）	發行股本（附註二一）股本－合計	資本公積（附註二一）股票溢價	資本公積（附註二一）公司債轉換溢價	資本公積（附註二一）庫藏股交易	資本公積（附註二一）認列對子公司所有權權益變動數	資本公積（附註二一）採用權益法認列關聯企業及合資股權淨值之變動數	資本公積（附註二一）合併溢額	資本公積（附註二一）合計	保留盈餘（附註二一）法定盈餘公積	保留盈餘（附註二一）特別盈餘公積	保留盈餘（附註二一）未分配盈餘	保留盈餘（附註二一）合計	其他權益項目（附註二一）國外營運機構財務報表換算之兌換差額	其他權益項目（附註二一）透過其他綜合損益按公允價值衡量之金融資產未實現損失	其他權益項目（附註二一）備供出售金融資產未實現（損）益	其他權益項目（附註二一）現金流量避險	其他權益項目（附註二一）合計	庫藏股票（附註二一）	權益總額
A1	106 年 1 月 1 日餘額	2,350,867	$ 23,508,670	$ 9,372,488	$ 7,462,138	$ 328,800	$ 45,612	$ 273,487	$ 10,015,194	$ 27,497,719	$ 10,845,332	$ 398,602	$ 16,252,206	$ 27,496,140	($ 1,195,684)	$ -	($ 126,588)	$ -	($ 1,322,272)	($ 1,248,722)	$ 75,931,535
	105 年度盈餘分配：																				
B1	提列法定盈餘公積	-	-	-	-	-	-	-	-	-	941,635	-	(941,635)	-	-	-	-	-	-	-	-
B3	提列特別盈餘公積	-	-	-	-	-	-	-	-	-	-	940,276	(940,276)	-	-	-	-	-	-	-	-
B5	現金股利－29.2%	-	-	-	-	-	-	-	-	-	-	-	(6,864,532)	(6,864,532)	-	-	-	-	-	-	(6,864,532)
M7	對子公司所有權權益變動	-	-	-	-	-	3,407	-	-	3,407	-	-	-	-	-	-	-	-	-	-	3,407
C7	採用權益法認列之關聯企業權益之資本公積變動數	-	-	-	-	-	-	3,295	-	3,295	-	-	-	-	-	-	-	-	-	-	3,295
M1	發放予子公司股利調整資本公積	-	-	-	-	71,529	-	-	-	71,529	-	-	-	-	-	-	-	-	-	-	71,529
D1	106 年度淨利	-	-	-	-	-	-	-	-	-	-	-	2,629,334	2,629,334	-	-	-	-	-	-	2,629,334
D3	106 年度其他綜合（損）益	-	-	-	-	-	-	-	-	-	-	-	(41,344)	(41,344)	(1,333,209)	-	108,091	3,372	(1,221,746)	-	(1,263,090)
D5	106 年度綜合利益總額	-	-	-	-	-	-	-	-	-	-	-	2,587,990	2,587,990	(1,333,209)	-	108,091	3,372	(1,221,746)	-	1,366,244
Z1	106 年 12 月 31 日餘額	2,350,867	23,508,670	9,372,488	7,462,138	400,329	49,019	276,782	10,015,194	27,575,950	11,786,967	1,338,878	10,093,753	23,219,598	(2,528,893)	-	(18,497)	3,372	(2,544,018)	(1,248,722)	70,511,478
A3	追溯適用之影響數（附註三）	-	-	-	-	-	-	-	-	-	-	-	279,769	279,769	-	(298,266)	18,497	-	(279,769)	-	-
A5	107 年 1 月 1 日重編後餘額	2,350,867	23,508,670	9,372,488	7,462,138	400,329	49,019	276,782	10,015,194	27,575,950	11,786,967	1,338,878	10,373,522	23,499,367	(2,528,893)	(298,266)	-	3,372	(2,823,787)	(1,248,722)	70,511,478
	106 年度盈餘分配：																				
B1	提列法定盈餘公積	-	-	-	-	-	-	-	-	-	262,933	-	(262,933)	-	-	-	-	-	-	-	-
B3	提列特別盈餘公積	-	-	-	-	-	-	-	-	-	-	1,367,076	(1,367,076)	-	-	-	-	-	-	-	-
B5	現金股利－4.1%	-	-	-	-	-	-	-	-	-	-	-	(963,855)	(963,855)	-	-	-	-	-	-	(963,855)
C15	資本公積配發現金股利	-	-	(5,900,676)	-	-	-	-	-	(5,900,676)	-	-	-	-	-	-	-	-	-	-	(5,900,676)
M7	對子公司所有權權益變動	-	-	-	-	-	(1,810)	-	-	(1,810)	-	-	39,722	39,722	-	(39,722)	-	-	(39,722)	-	(1,810)
C7	採用權益法認列之關聯企業及合資權益之資本公積變動數	-	-	-	-	-	-	(5,415)	-	(5,415)	-	-	-	-	-	-	-	-	-	-	(5,415)
M1	發放予子公司股利調整資本公積	-	-	-	-	77,368	-	-	-	77,368	-	-	-	-	-	-	-	-	-	-	77,368
Q1	處分透過其他綜合損益按公允價值衡量之權益工具投資	-	-	-	-	-	-	-	-	-	-	-	3,460	3,460	-	(3,460)	-	-	(3,460)	-	-
M3	處分採用權益法之投資	-	-	-	-	-	-	-	-	-	-	-	-	-	4,078	-	-	-	4,078	-	4,078
D1	107 年度淨利	-	-	-	-	-	-	-	-	-	-	-	7,956,838	7,956,838	-	-	-	-	-	-	7,956,838
D3	107 年度其他綜合（損）益	-	-	-	-	-	-	-	-	-	-	-	9,469	9,469	(255,048)	(108,013)	-	(658)	(363,719)	-	(354,250)
D5	107 年度綜合利益總額	-	-	-	-	-	-	-	-	-	-	-	7,966,307	7,966,307	(255,048)	(108,013)	-	(658)	(363,719)	-	7,602,588
Z1	107 年 12 月 31 日餘額	2,350,867	$ 23,508,670	$ 3,471,812	$ 7,462,138	$ 477,697	$ 47,209	$ 271,367	$ 10,015,194	$ 21,745,417	$ 12,049,900	$ 2,705,954	$ 15,789,147	$ 30,545,001	($ 2,779,863)	($ 449,461)	$ -	$ 2,714	($ 3,226,610)	($ 1,248,722)	$ 71,323,756

後附之附註係本個體財務報告之一部分。

董事長：宋恭源　　經理人：陳廣中　　會計主管：朱崑城

光寶科技股份有限公司

個體現金流量表

民國 107 年及 106 年 1 月 1 日至 12 月 31 日

單位：新台幣仟元

代　碼		107年度	106年度
	營業活動之現金流量		
A10000	稅前淨利	$ 8,629,197	$ 1,419,606
A20010	收益費損項目		
A20100	折舊費用	598,560	662,204
A20200	攤銷費用	280,321	385,326
A20300	預期信用減損損失	5,847	-
A20300	迴轉呆帳費用	-	(12,190)
A20400	透過損益按公允價值衡量金融商品淨損（益）	(175,715)	94,466
A20900	利息費用	450,762	386,589
A21200	利息收入	(67,046)	(83,785)
A21300	股利收入	(6,599)	(6,968)
A22400	採用權益法認列之子公司及關聯企業淨益份額	(10,463,878)	(2,119,142)
A22500	處分不動產、廠房及設備淨益	(28,258)	(28,385)
A23100	處分備供出售金融資產利益	-	(49,598)
A23200	處分採用權益法之投資利益	(86,603)	(101,449)
A23500	金融資產減損損失	-	10,662
A23700	非金融資產減損損失	3,439,561	4,822,143
A23900	與子公司及關聯企業之未實現銷貨利益	113,044	-
A24000	與子公司及關聯企業之已實現銷貨利益	-	(143,082)
A24100	未實現外幣兌換淨損（益）	278,612	(208,823)
A29900	提列負債準備	406,941	144,788
A30000	營業資產及負債之淨變動數		
A31110	持有供交易之金融資產	-	62,935
A31125	合約資產	(629,585)	-
A31130	應收票據	233	(192)
A31150	應收帳款	235,654	(255,314)
A31160	應收帳款－關係人	851,172	2,721,891
A31180	其他應收款	(473,608)	(163,349)
A31190	其他應收款－關係人	(158,826)	134,691
A31200	存　　貨	(1,906,311)	1,568,443

（接次頁）

（承前頁）

代　碼		107年度	106年度
A31230	預付款項	($ 72,372)	($ 28,248)
A32130	應付票據	1,941	628
A32150	應付帳款	(41,675)	(1,366,169)
A32160	應付帳款－關係人	6,702,480	(3,728,529)
A32180	其他應付款	2,223,433	(174,543)
A32190	其他應付款－關係人	(28,012)	(78,424)
A32200	負債準備	(270,937)	(286,927)
A32210	預收款項	(557,720)	6,517
A32240	淨確定福利負債	(45,565)	25,330
A33000	營運產生之現金流入	9,205,048	3,611,102
A33100	收取之利息	67,652	93,142
A33200	收取之股利	6,599	6,968
A33300	支付之利息	(437,433)	(378,097)
A33500	支付之所得稅	(219,506)	(862,359)
AAAA	營業活動之淨現金流入	8,622,360	2,470,756
	投資活動之現金流量		
B00010	取得透過其他綜合損益按公允價值衡量之金融資產	(18,713)	-
B00040	取得按攤銷後成本衡量之金融資產	(4,693)	-
B00300	取得備供出售金融資產	-	(15,110)
B00400	處分備供出售金融資產價款	-	298,632
B00700	處分無活絡市場之債務工具投資價款	-	6,360
B01800	取得採用權益法之投資	(1,350,950)	(7,286,445)
B01900	處分採用權益法之投資價款	8,439	195,899
B02000	預付長期投資款增加	-	(1,624,770)
B02400	採用權益法之被投資公司減資退回股款	-	35,261
B02700	購置不動產、廠房及設備	(1,485,369)	(656,183)
B02800	處分不動產、廠房及設備	103,268	33,510
B03700	存出保證金減少	6,353	11,793
B04500	購置無形資產	(130,933)	(192,711)
B04600	處分無形資產	378,438	-
B06700	其他非流動資產增加	-	(71)
B06800	其他非流動資產減少	8	-
B07600	收取子公司及關聯企業之股利	309,030	18,153,782
BBBB	投資活動之淨現金流入（出）	(2,185,122)	8,959,947

（接次頁）

（承前頁）

代　碼		107年度	106年度
	籌資活動之現金流量		
C00100	短期借款增加	$ -	$ 7,164,540
C00200	短期借款減少	(26,825)	-
C01700	償還長期借款	-	(12,000,000)
C03000	存入保證金減少	(39)	(3,643)
C04500	發放現金股利	(6,864,531)	(6,864,532)
CCCC	籌資活動之淨現金流出	(6,891,395)	(11,703,635)
EEEE	現金及約當現金淨減少數	(454,157)	(272,932)
E00100	年初現金及約當現金餘額	7,536,265	7,809,197
E00200	年底現金及約當現金餘額	$ 7,082,108	$ 7,536,265

後附之附註係本個體財務報告之一部分。

董事長：宋恭源　　經理人：陳廣中　　會計主管：朱崑城

光寶科技股份有限公司

個體財務報表附註

民國 107 年及 106 年 1 月 1 日至 12 月 31 日

（除另予註明者外，均以新台幣仟元為單位）

一、公司沿革

光寶科技股份有限公司（以下稱「本公司」）於 78 年 3 月成立，為一股票上市公司，主要經營業務為(1)電腦資訊系統及週邊設備之製造加工及買賣業務(2)多功能事務機、網路設備、系統設備及其他影像處理設備之製造加工買賣業務(3)資料儲存及處理設備、電子零組件製造及事務性機器設備批發零售業務(4)電子用線圈、變壓器、電源供應器及電子五金零件之製造、買賣及進出口貿易業務(5)各種發光二極體產品之研發、設計、製造及買賣業務(6)經營汽車電子相關產品之研發、加工、製造及銷售業務(7)各式光學鏡頭模組與光電零組件產品之研發設計、製造及銷售業務。

本公司以 91 年 11 月 4 日為合併基準日，採吸收合併方式合併台灣光寶電子股份有限公司（台灣光寶公司）、旭麗股份有限公司（旭麗公司）及致福股份有限公司（致福公司）。台灣光寶公司、旭麗公司及致福公司之一切權利義務及債權債務，悉由本公司概括承受。

本公司以 93 年 4 月 1 日為合併基準日，採吸收合併方式合併子公司－松喬實業股份有限公司（松喬實業公司），以本公司為存續公司，松喬實業公司之一切權利義務及債權債務，悉由本公司概括承受。

另本公司分別以 103 年 3 月 22 日、103 年 4 月 15 日、103 年 6 月 1 日、103 年 6 月 29 日、103 年 6 月 30 日及 103 年 9 月 1 日為合併基準日，採吸收合併方式合併子公司－力信興業股份有限公司（力信興業公司）、光寶動力儲能科技股份有限公司（光寶動力儲能科技公司）、敦揚科技股份有限公司（敦揚科技公司）、光林電子股份有限公司（光林電子公司）、建興電子科技股份有限公司（建興電子科技公司）及宏翔光電股份有限公司（宏翔光電公司），以本公司為存續公司，上述子公司之一切權利義務及債權債務，悉由本公司概括承受。

本個體財務報告係以本公司之功能性貨幣新台幣表達。

二、通過財務報告之日期及程序

本個體財務報告於 108 年 2 月 26 日經董事會通過。

三、新發布及修訂準則及解釋之適用

(一) 首次適用修正後之證券發行人財務報告編製準則及經金融監督管理委員會（以下稱「金管會」）認可並發布生效之國際財務報導準則（IFRS）、國際會計準則（IAS）、解釋（IFRIC）及解釋公告（SIC）（以下稱「IFRSs」）

除下列說明外，適用修正後之證券發行人財務報告編製準則及金管會認可並發布生效之 IFRSs 將不致造成本公司會計政策之重大變動：

1. IFRS 9「金融工具」及相關修正

IFRS 9「金融工具」取代 IAS 39「金融工具：認列與衡量」，並配套修正 IFRS 7「金融工具：揭露」等其他準則。IFRS 9 之新規定涵蓋金融資產之分類、衡量與減損及一般避險會計，相關會計政策請參閱附註四。

本公司於 107 年 1 月 1 日追溯適用金融資產之分類、衡量與減損之處理。106 年 12 月 31 日（含）以前已除列之項目不予適用 IFRS 9。

金融資產之分類、衡量與減損

本公司依據 107 年 1 月 1 日所存在之事實及情況，於該日評估已存在金融資產之分類予以追溯調整，並選擇不予追溯重編比較期間。於 107 年 1 月 1 日，各類別金融資產依 IAS 39 及 IFRS 9 所決定之衡量種類及帳面金額及其變動情形彙總如下：

金融資產類別	衡量種類 IAS 39	衡量種類 IFRS 9	帳面金額 IAS 39	帳面金額 IFRS 9	說明
現金及約當現金	放款及應收款	按攤銷後成本衡量	$ 7,536,265	$ 7,536,265	(1)
股票投資	備供出售金融資產	強制透過損益按公允價值衡量	20,271	20,271	(2)
	備供出售金融資產	透過其他綜合損益按公允價值衡量之權益工具投資	190,317	190,317	(2)
基金受益憑證	備供出售金融資產	強制透過損益按公允價值衡量	15,110	15,110	(3)
債務工具投資	無活絡市場之債務工具投資	按攤銷後成本衡量	303,997	303,997	(5)
應收票據、應收帳款（含關係人）及其他應收款（含關係人）	放款及應收款	按攤銷後成本衡量	40,603,580	40,603,580	(1)

	107年1月1日帳面金額（IAS 39）	重分類	107年1月1日帳面金額（IFRS 9）	107年1月1日保留盈餘影響數	107年1月1日其他權益影響數	說明
透過損益按公允價值衡量之金融資產	$ -	$ -	$ -	$ -	$ -	
加：自備供出售（IAS 39）重分類	-	35,381	35,381	(25)	25	(2)及(3)
	-	35,381	35,381	(25)	25	
透過其他綜合損益按公允價值衡量之金融資產－權益工具						
加：自備供出售金融資產（IAS 39）重分類	-	190,317	190,317	18,194	(18,194)	(2)
採用權益法之投資	64,705,045	-	64,705,045	261,600	(261,600)	(4)
按攤銷後成本衡量之金融資產						
加：自放款及應收款（IAS 39）重分類	-	48,443,842	48,443,842	-	-	(1)及(5)
合計	$ 64,705,045	$ 48,669,540	$ 113,374,585	$ 279,769	($ 279,769)	

(1) 現金及約當現金、應收票據、應收帳款（含關係人）及其他應收款（含關係人）原依 IAS 39 分類為放款及應收款，依 IFRS 9 則分類為按攤銷後成本衡量之金融資產，並評估預期信用損失。

(2) 原依 IAS 39 分類為備供出售金融資產之股票投資，本公司選擇依 IFRS 9 分別分類為透過損益按公允價值衡量，因而 107 年 1 月 1 日之保留盈餘調整減少 25 仟元及其他權益調整增加 25 仟元。

本公司原依 IAS 39 已認列備供出售之股票投資減損損失並累積於保留盈餘。因該等股票依 IFRS 9 指定為透過其他綜合損益按公允價值衡量而不再評估減損，因而 107 年 1

月 1 日之保留盈餘調整增加 18,194 仟元及其他權益調整減少 18,194 仟元。

(3) 基金受益憑證原依 IAS 39 分類為備供出售金融資產。因其現金流量並非完全為支付本金及流通在外本金金額之利息，且非屬權益工具，故依 IFRS 9 強制分類為透過損益按公允價值衡量。

(4) 因採用權益法之子公司及關聯企業追溯適用 IFRS 9，並選擇不予重編比較期間。故本公司於 107 年 1 月 1 日因子公司原依 IAS 39 已認列備供出售之股票投資減損損失並累積於保留盈餘，依 IFRS 9 分類為指定透過其他綜合損益按公允價值衡量而按持股比例調整增加保留盈餘 187,220 仟元及調整減少其他權益 187,220 仟元；關聯企業原依 IAS 39 已認列備供出售之股票投資減損損失並累積於保留盈餘，依 IFRS 9 分類為指定透過其他綜合損益按公允價值衡量而按持股比例調整增加保留盈餘 74,380 仟元及調整減少其他權益 74,380 仟元。

(5) 原依 IAS 39 分類為無活絡市場之債務工具投資並按攤銷後成本衡量之債券投資，其原始認列時之合約現金流量完全為支付本金及流通在外本金金額之利息，且依 107 年 1 月 1 日所存在之事實及情況評估經營模式係收取合約現金流量，依 IFRS 9 分類為按攤銷後成本衡量，並評估預期信用損失。

2. IFRS 15「客戶合約之收入」及相關修正

IFRS 15 係規範來自客戶合約之收入認列原則，該準則將取代 IAS 18 號「收入」、IAS 11 號「建造合約」及相關解釋。相關會計政策請參閱附註四。

本公司於適用 IFRS 15 時，係以下列步驟認列收入：

(1) 辨認客戶合約；

(2) 辨認合約中之履約義務；

(3) 決定交易價格；

(4) 將交易價格分攤至合約中之履約義務；及

(5) 於滿足履約義務時認列收入。

本公司選擇僅對 107 年 1 月 1 日尚未完成之合約追溯適用 IFRS 15 並且不重編 106 年度比較資訊，首次適用之累積影響數將認列於首次適用日。

追溯適用 IFRS 15 對 107 年 1 月 1 日資產、負債及權益之影響預計如下：

	107年1月1日帳面金額（IAS 18）	重分類	107年1月1日帳面金額（IFRS 15）	107年1月1日保留盈餘影響數	107年1月1日其他權益影響數	說明
應收帳款－關係人	$ 11,950,083	$ -	$ 11,950,083	$ -	$ -	
應收帳款－非關係人	27,927,833	(1,437,188)	26,490,645	-	-	
合約資產－流動	-	1,437,188	1,437,188	-	-	(1)
合　計	$ 39,877,916	$ -	$ 39,877,916	$ -	$ -	

(1) 適用 IFRS 15 前，係按交付商品時認列收入；適用 IFRS 15 後，將有條件之收款權利認列為合約資產。

3. IFRIC 22「外幣交易與預收付對價」

IAS 21 規定外幣交易之原始認列，應以外幣金額依交易日功能性貨幣與外幣間之即期匯率換算為功能性貨幣記錄。IFRIC 22 進一步說明若企業於原始認列非貨幣性資產或負債前已預付或預收對價，應以原始認列預收付對價之日作為交易日。若企業分次預收付對價，應分別決定每次預收付對價之交易日。

本公司自 107 年 1 月 1 日推延適用 IFRIC 22。

(二) 108 年適用之證券發行人財務報告編製準則及金融監督管理委員會（以下稱「金管會」）認可之 IFRSs

新發布／修正／修訂準則及解釋	IASB發布之生效日(註1)
「2015-2017 週期之年度改善」	2019 年 1 月 1 日
IFRS 9 之修正「具負補償之提前還款特性」	2019 年 1 月 1 日（註 2）
IFRS 16「租賃」	2019 年 1 月 1 日
IAS 19 之修正「計畫修正、縮減或清償」	2019 年 1 月 1 日（註 3）
IAS 28 之修正「對關聯企業及合資之長期權益」	2019 年 1 月 1 日
IFRIC 23「所得稅務處理之不確定性」	2019 年 1 月 1 日

註 1：除另註明外，上述新發布／修正／修訂準則或解釋係於各該日期以後開始之年度期間生效。

註 2： 金管會允許本公司得選擇提前於 107 年 1 月 1 日適用此項修正。

註 3： 2019 年 1 月 1 日以後發生之計畫修正、縮減或清償適用此項修正。

1. IFRS 16「租賃」

IFRS 16 規範租賃協議之辨認與出租人及承租人會計處理，該準則將取代 IAS 17「租賃」及 IFRIC 4「決定一項安排是否包含租賃」等相關解釋。

租賃定義

首次適用 IFRS 16 時，本公司將依 IFRS 16 之租賃定義重評估合約是否係屬（或包含）租賃。目前依 IAS 17 及 IFRIC 4 辨認為租賃之合約，因未取得主導已辨認資產之使用之權利，不符合 IFRS 16 租賃之定義，故將改依其他準則規定處理。依 IFRS 16 重評估符合租賃定義之合約，將依其過渡規定處理。

本公司為承租人

首次適用 IFRS 16 時，除低價值標的資產租賃及短期租賃選擇按直線基礎認列費用外，其他租賃將於個體資產負債表認列使用權資產及租賃負債，惟符合投資性不動產定義之使用權資產將列報為投資性不動產。個體綜合損益表將分別表達使用權資產之折舊費用及租賃負債按有效利息法所產生之利息費用。於現金流量表中，償付租賃負債之本金金額將表達為籌資活動，支付利息部分將列為營業活動。適用 IFRS 16 前，分類為營業租賃之合約係按直線基礎認列費用，為取得中國大陸或越南當地土地使用權預付之租賃給付係認列於預付租賃款。營業租賃現金流量於個體現金流量表係表達於營業活動。分類為融資租賃之合約係於資產負債表認列租賃資產及應付租賃款。

目前依 IAS 17 以營業租賃處理之協議，於 108 年 1 月 1 日租賃負債之衡量將以剩餘租賃給付按該日承租人之增額借款利率折現，全部使用權資產將以該日之租賃負債金額衡量，所認列之使用權資產均將適用 IAS 36 評估減損。

本公司預計將適用下列權宜作法：

(1) 對具有合理類似特性之租賃組合使用單一折現率衡量租賃負債。

(2) 租賃期間於 108 年 12 月 31 日以前結束之租賃將依短期租賃處理。

本公司為出租人

於過渡時對出租人之租賃將不作任何調整，且自 108 年 1 月 1 日起始適用 IFRS 16。

108 年 1 月 1 日資產、負債及權益之預計影響

	107年12月31日帳面金額	首次適用之調整	108年1月1日調整後帳面金額
使用權資產－非流動	$ -	$ 169,692	$ 169,692
資產影響	$ -	$ 169,692	$ 169,692
應付租賃款－非流動	$ -	$ 169,692	$ 169,692
負債影響	$ -	$ 169,692	$ 169,692

2. IAS 19 之修正「計畫修正、縮減或清償」

該修正規定，發生計畫修正、縮減或清償時，應以發生時用以再衡量淨確定福利負債（資產）之精算假設來決定該年度剩餘期間之當期服務成本及淨利息。此外，該修正釐清計畫修正、縮減或清償對資產上限相關規定之影響。本公司將推延適用前述修正。

除上述影響外，截至本個體財務報告通過發布日止，本公司評估其他準則、解釋之修正將不致對財務狀況與財務績效造成重大影響。

(三) IASB 已發布但尚未經金管會認可並發布生效之 IFRSs

新發布／修正／修訂準則及解釋	IASB 發布之生效日(註1)
IFRS 3 之修正「業務之定義」	2020 年 1 月 1 日（註 2）
IFRS 10 及 IAS 28 之修正「投資者與其關聯企業或合資間之資產出售或投入」	未　　定
IFRS 17「保險合約」	2021 年 1 月 1 日
IAS 1 及 IAS 8 之修正「重大性之定義」	2020 年 1 月 1 日（註 3）

註 1：除另註明外，上述新發布／修正／修訂準則或解釋係於各該日期以後開始之年度期間生效。

註 2：收購日在年度報導期間開始於 2020 年 1 月 1 日以後之企業合併及於前述日期以後發生之資產取得適用此項修正。

註 3：2020 年 1 月 1 日以後開始之年度期間推延適用此項修正。

1. IFRS 10 及 IAS 28 之修正「投資者與其關聯企業或合資間之資產出售或投入」

該修正規定，若本公司出售或投入資產予關聯企業（或合資），或本公司喪失對子公司之控制，但保留對該子公司之重大影響（或聯合控制），若前述資產或前子公司符合 IFRS 3「企業合併」對「業務」之定義時，本公司係全數認列該等交易產生之損益。

此外，若本公司出售或投入資產予關聯企業（或合資），或本公司在與關聯企業（或合資）之交易中喪失對子公司之控制，但保留對該子公司之重大影響（或聯合控制），若前述資產或前子公司不符合 IFRS 3「業務」之定義時，本公司僅在與投資者對該等關聯企業（或合資）無關之權益範圍內認列該交易所產生之損益，亦即，屬本公司對該損益之份額者應予以銷除。

2. IFRS 3 之修正「業務之定義」

該修正釐清一項業務（企業合併所取得之活動及資產組合）應至少包含投入及處理投入之實質性過程，兩者整合能顯著有助於創造產出之能力。產出之定義將著重於提供予客戶之商品及勞務，因此，刪除過去產出定義中有助於降低成本之報酬形

式。同時亦刪除收購者需評估市場參與者是否有能力取代所缺少之投入及過程以繼續提供產出之規定。

此外，該修正新增一種評估所取得之活動及資產組合是否符合業務之簡化方式－集中度測試，企業可自行選用。

除上述影響外，截至本個體財務報告通過發布日止，本公司仍持續評估其他準則、解釋之修正對財務狀況與財務績效之影響，相關影響待評估完成時予以揭露。

四、重大會計政策之彙總說明

(一) 遵循聲明

本個體財務報告係依照證券發行人財務報告編製準則編製。

(二) 編製基礎

除按公允價值衡量之金融工具及按確定福利義務現值減除計畫資產公允價值認列之淨確定福利負債外，本個體財務報告係依歷史成本基礎編製。

公允價值衡量依照相關輸入值之可觀察程度及重要性分為第 1 等級至第 3 等級：

1. 第 1 等級輸入值：係指於衡量日可取得之相同資產或負債於活絡市場之報價（未經調整）。
2. 第 2 等級輸入值：係指除第 1 等級之報價外，資產或負債直接（亦即價格）或間接（亦即由價格推導而得）之可觀察輸入值。
3. 第 3 等級輸入值：係指資產或負債之不可觀察之輸入值。

本公司於編製個體財務報告時，對投資子公司及關聯企業係採權益法處理。為使本個體財務報告之本年度損益、其他綜合損益及權益與本公司合併財務報告中歸屬於本公司業主之本年度損益、其他綜合損益及權益相同，個體基礎與合併基礎下若干會計處理差異係調整「採用權益法之投資」、「採用權益法之子公司及關聯企業損益份額」及「採用權益法之子公司及關聯企業其他綜合損益份額」暨相關權益項目。

(三) 資產與負債區分流動與非流動之標準

流動資產包括：

1. 主要為交易目的而持有之資產；
2. 預期於資產負債表日後 12 個月內實現之資產；及
3. 現金及約當現金（但不包括於資產負債表日後逾 12 個月用以交換或清償負債而受到限制者）。

流動負債包括：

1. 主要為交易目的而持有之負債；
2. 於資產負債表日後 12 個月內到期清償之負債（即使於資產負債表日後至通過發布財務報告前已完成長期性之再融資或重新安排付款協議，亦屬流動負債），以及
3. 不能無條件將清償期限遞延至資產負債表日後至少 12 個月之負債。惟負債之條款可能依交易對方之選擇，以發行權益工具而導致其清償者，並不影響分類。

非屬上述流動資產或流動負債者，係分類為非流動資產或非流動負債。

(四) 企業合併

企業合併係採收購法處理。收購相關成本於成本發生及勞務取得當年度列為費用。

商譽係按移轉對價之公允價值以及收購者先前已持有被收購者之權益於收購日之公允價值之總額，超過收購日所取得可辨認資產及承擔負債之淨額衡量。

分階段達成之企業合併係以收購日之公允價值再衡量本公司先前已持有被收購者之權益，若因而產生任何利益或損失，則認列為損益或其他綜合損益。因先前已持有被收購者之權益而於收購日前已認列於其他綜合損益之金額，係按與本公司若直接處分其先前已持有權益之相同基礎認列。

本公司未採用收購法處理組織重組下之企業合併，而係採用帳面價值法，並視為自始合併而重編前期比較資訊。

(五) 外　　幣

本公司編製財務報告時，以本公司功能性貨幣以外之貨幣（外幣）交易者，依交易日匯率換算為功能性貨幣記錄。

外幣貨幣性項目於每一資產負債表日以收盤匯率換算。因交割貨幣性項目或換算貨幣性項目產生之兌換差額，於發生當年度認列於損益。

以公允價值衡量之外幣非貨幣性項目係以決定公允價值當日之匯率換算，所產生之兌換差額列為當年度損益，惟屬公允價值變動認列於其他綜合損益者，其產生之兌換差額列於其他綜合損益；以歷史成本衡量之外幣非貨幣性項目係以交易日之匯率換算，不再重新換算。

於編製個體財務報告時，國外營運機構（包含營運所在國家或使用之貨幣與本公司不同之子公司、關聯企業或分公司）之資產及負債以每一資產負債表日匯率換算為新台幣。收益及費損項目係以當年度平均匯率換算，所產生之兌換差額列於其他綜合損益。

若本公司處分國外營運機構之所有權益，或處分國外營運機構之子公司部分權益但喪失控制，或處分國外營運機構之關聯企業後之保留權益係金融資產並按金融工具之會計政策處理，所有與該國外營運機構相關之累計兌換差額將重分類至損益。

若部分處分國外營運機構之子公司未導致喪失控制，係按比例將累計兌換差額併入權益交易計算，但不認列為損益。在其他任何部分處分國外營運機構之情況下，累計兌換差額則按處分比例重分類至損益。

因收購國外營運機構產生之商譽及因收購國外營運機構對資產及負債帳面金額所作之公允價值調整，係視為該國外營運機構之資產及負債，並以每一資產負債表日之收盤匯率換算，所產生之兌換差額認列於其他綜合損益。

(六) 存　　貨

存貨包括原物料、在製品、製成品及購入成品。存貨係以成本與淨變現價值孰低衡量，比較成本與淨變現價值時除同類別存貨外

係以個別項目為基礎。淨變現價值係指在正常情況下之估計售價減除至完工尚需投入之成本及銷售費用後之餘額。存貨成本之計算係採加權平均法。

(七) 採用權益法之投資

本公司採用權益法處理對子公司及關聯企業之投資。

1. 投資子公司

子公司係指本公司具有控制之個體。

權益法下，投資子公司原始依成本認列，取得日後帳面金額係隨本公司所享有之子公司損益及其他綜合損益份額與利潤分配而增減。此外，針對本公司可享有子公司其他權益之變動係按持股比例認列。

當本公司對子公司所有權權益之變動未導致喪失控制者，係作為權益交易處理。投資帳面金額與所支付或收取對價之公允價值間之差額，係直接認列為權益。

當本公司對子公司之損失份額等於或超過其在該子公司之權益時，係繼續按持股比例認列損失。

取得成本超過本公司於取得日所享有子公司可辨認資產及負債淨公允價值份額之數額列為商譽，該商譽係包含於該投資之帳面金額且不得攤銷；本公司於取得日所享有子公司可辨認資產及負債淨公允價值份額超過取得成本之數額列為當年度收益。

本公司評估減損時，係以財務報告整體考量現金產生單位並比較其可回收金額與帳面金額。嗣後若資產可回收金額增加時，將減損損失之迴轉認列為利益，惟資產於減損損失迴轉後之帳面金額，不得超過該項資產在未認列減損損失之情況下，減除應提列攤銷後之帳面金額。歸屬於商譽之減損損失不得於後續期間迴轉。

當喪失對子公司控制時，本公司係按喪失控制日之公允價值衡量其對前子公司之剩餘投資，剩餘投資之公允價值及任何處分價款與喪失控制當日之投資帳面金額之差額，列入當年度

損益。此外，於其他綜合損益中所認列與該子公司有關之所有金額，其會計處理係與本公司直接處分相關資產或負債所必須遵循之基礎相同。

本公司與子公司之順流交易未實現損益於個體財務報告予以銷除。本公司與子公司之逆流及側流交易所產生之損益，僅在與本公司對子公司權益無關之範圍內，認列於個體財務報告。

2. 投資關聯企業

關聯企業係指本公司具有重大影響，但非屬子公司或合資之企業。重大影響係指參與被投資公司財務及營運政策決策之權力，但非控制或聯合控制該等政策。

權益法下，投資關聯企業原始依成本認列，取得日後帳面金額係隨本公司所享有之關聯企業損益及其他綜合損益份額與利潤分配而增減。此外，針對本公司可享有關聯企業權益之變動係按持股比例認列。

取得成本超過本公司於取得日所享有關聯企業可辨認資產及負債淨公允價值份額之數額列為商譽，該商譽係包含於該投資之帳面金額且不得攤銷；本公司於取得日所享有關聯企業可辨認資產及負債淨公允價值份額超過取得成本之數額列為當年度損益。

當本公司對關聯企業之損失份額等於或超過其在該關聯企業之權益時，即停止認列進一步之損失。本公司僅於發生法定義務、推定義務或已代關聯企業支付款項之範圍內，認列額外損失及負債。

本公司於評估減損時，係將投資之整體帳面金額（含商譽）視為單一資產比較可回收金額與帳面金額，進行減損測試，所認列之減損損失亦屬於投資帳面金額之一部分。減損損失之任何迴轉，於該投資之可回收金額後續增加之範圍內予以認列。

本公司與關聯企業間之逆流、順流及側流交易所產生之損益，僅在與本公司對關聯企業權益無關之範圍內，認列於個體財務報告。

(八) 不動產、廠房及設備

不動產、廠房及設備係以成本認列，後續以成本減除累計折舊及累計減損損失後之金額衡量。

建造中之不動產、廠房及設備係以成本減除累計減損損失後之金額認列。成本包括專業服務費用及符合資本化條件之借款成本。該等資產於完工並達預期使用狀態時，分類至不動產、廠房及設備之適當類別並開始提列折舊。

不動產、廠房及設備（包含融資租賃所持有之資產）於耐用年限內按直線基礎提列折舊，對每一重大部分單獨提列折舊。若租賃期間較耐用年限短者，則於租賃期間內提列折舊。本公司至少於每一年度結束日對估計耐用年限、殘值及折舊方法進行檢視，並推延適用會計估計變動之影響。

不動產、廠房及設備除列時，淨處分價款與該資產帳面金額間之差額係認列於損益。

(九) 商　　譽

企業合併所取得之商譽係依收購日所認列之商譽金額作為成本，後續以成本減除累計減損損失後之金額衡量。

為減損測試之目的，商譽分攤至本公司預期因該合併綜效而受益之各現金產生單位或現金產生單位群組（簡稱「現金產生單位」）。

受攤商譽之現金產生單位每年及有跡象顯示該單位可能已減損時藉由包含商譽之該單位帳面金額與其可回收金額之比較，進行該單位之減損測試。若分攤至現金產生單位之商譽係當年度企業合併取得，則該單位應於當年度結束前進行減損測試。若受攤商譽之現金產生單位之可回收金額低於其帳面金額，減損損失係先減少該現金產生單位受攤商譽之帳面金額，次就該單位內其他各資產帳面金額之比例減少各該資產帳面金額。任何減損損失直接認列為當年度損失。商譽減損損失不得於後續期間迴轉。

處分受攤商譽現金產生單位內之某一營運時，與該被處分營運有關之商譽金額係包含於營運之帳面金額以決定處分損益。

(十) 無形資產

1. 單獨取得

單獨取得之有限耐用年限無形資產原始以成本衡量，後續係以成本減除累計攤銷及累計減損損失後之金額衡量。無形資產於耐用年限內按直線基礎進行攤銷，並且至少於每一年度結束日對估計耐用年限、殘值及攤銷方法進行檢視，並推延適用會計估計變動之影響。非確定耐用年限無形資產係以成本減除累計減損損失列報。

2. 企業合併所取得

企業合併所取得之無形資產係以收購日之公允價值認列，並與商譽分別認列，後續衡量方式與單獨取得之無形資產相同。

3. 除　　列

無形資產除列時，淨處分價款與該資產帳面金額間之差額係認列於當年度損益。

(十一) 有形及無形資產（商譽除外）之減損

本公司於每一資產負債表日評估是否有任何跡象顯示有形及無形資產（商譽除外）可能已減損。若有任一減損跡象存在，則估計該資產之可回收金額。倘無法估計個別資產之可回收金額，本公司估計該資產所屬現金產生單位之可回收金額。共用資產係依合理一致基礎分攤至個別現金產生單位。

針對非確定耐用年限及尚未可供使用之無形資產，至少每年及有減損跡象時進行減損測試。

可回收金額為公允價值減出售成本與其使用價值之較高者。個別資產或現金產生單位之可回收金額若低於其帳面金額時，將該資產或現金產生單位之帳面金額調減至其可回收金額，減損損失係認列於損益。

當減損損失於後續迴轉時，該資產或現金產生單位之帳面金額調增至修訂後之可回收金額，惟增加後之帳面金額以不超過該資產或現金產生單位若未於以前年度認列減損損失時所決定之帳面金額（減除攤銷或折舊）。減損損失之迴轉係認列於損益。

(十二) 金融工具

金融資產與金融負債於本公司成為該工具合約條款之一方時認列於個體資產負債表。

原始認列金融資產與金融負債時，若金融資產或金融負債非屬透過損益按公允價值衡量者，係按公允價值加計直接可歸屬於取得或發行金融資產或金融負債之交易成本衡量。直接可歸屬於取得或發行透過損益按公允價值衡量之金融資產或金融負債之交易成本，則立即認列為損益。

1. 金融資產

金融資產之慣例交易係採交易日會計認列及除列。

(1) 衡量種類

107 年

本公司所持有之金融資產種類為透過損益按公允價值衡量之金融資產、按攤銷後成本衡量之金融資產與透過其他綜合損益按公允價值衡量之權益工具投資。

A. 透過損益按公允價值衡量之金融資產

透過損益按公允價值衡量之金融資產包括強制透過損益按公允價值衡量之金融資產。強制透過損益按公允價值衡量之金融資產包括本公司未指定透過其他綜合損益按公允價值衡量之權益工具投資，及不符合分類為按攤銷後成本衡量或透過其他綜合損益按公允價值衡量之債務工具投資。

透過損益按公允價值衡量之金融資產係按公允價值衡量，其再衡量產生之利益或損失係認列於損益。公允價值之決定方式請參閱附註二七。

B. 按攤銷後成本衡量之金融資產

本公司投資金融資產若同時符合下列兩條件，則分類為按攤銷後成本衡量之金融資產：

a. 係於某經營模式下持有，該模式之目的係持有金融資產以收取合約現金流量；及

b.合約條款產生特定日期之現金流量，該等現金流量完全為支付本金及流通在外本金金額之利息。

按攤銷後成本衡量之金融資產（包括現金及約當現金、按攤銷後成本衡量之應收票據、應收帳款（含關係人）、合約資產與其他應收款（含關係人））於原始認列後，係以有效利息法決定之總帳面金額減除任何減損損失之攤銷後成本衡量，任何外幣兌換損益則認列於損益。

約當現金包括符合短期現金承諾、高度流動性、可隨時轉換成定額現金且價值變動風險甚小之定期存款。

C.透過其他綜合損益按公允價值衡量之權益工具投資

本公司於原始認列時，可作一不可撤銷之選擇，將非持有供交易且非企業合併收購者所認列或有對價之權益工具投資，指定透過其他綜合損益按公允價值衡量。

透過其他綜合損益按公允價值衡量之權益工具投資係按公允價值衡量，後續公允價值變動列報於其他綜合損益，並累計於其他權益中。於投資處分時，累積損益直接移轉至保留盈餘，並不重分類為損益。

透過其他綜合損益按公允價值衡量之權益工具投資之股利於本公司收款之權利確立時認列於損益中，除非該股利明顯代表部分投資成本之回收。

106 年

本公司所持有之金融資產係分為透過損益按公允價值衡量之金融資產、備供出售金融資產與放款及應收款。

A.透過損益按公允價值衡量之金融資產

透過損益按公允價值衡量之金融資產包括持有供交易之金融資產及未符合避險會計之衍生金融工具。

透過損益按公允價值衡量之金融資產係按公允價值衡量，其再衡量產生之利益或損失係認列於損益。公允價值之決定方式請參閱附註二七。

B.備供出售金融資產

備供出售金融資產係非衍生金融資產被指定為備供出售，或未被分類為放款及應收款、持有至到期日投資或透過損益按公允價值衡量之金融資產。

備供出售金融資產係按公允價值衡量，備供出售貨幣性金融資產帳面金額之變動中屬外幣兌換損益與以有效利息法計算之利息收入，以及備供出售權益投資之股利，係認列於損益。其餘備供出售金融資產帳面金額之變動係認列於其他綜合損益，於投資處分或確定減損時重分類為損益。

備供出售權益投資之股利於本公司收款之權利確立時認列。

C.放款及應收款

放款及應收款主要包括現金及約當現金、應收票據、無活絡市場之債務工具投資、應收帳款及其他應收款，係採用有效利息法按攤銷後成本減除減損損失後之金額衡量，惟短期應收帳款之利息認列不具重大性之情況除外。

約當現金包括符合短期現金承諾、高度流動性、可隨時轉換成定額現金且價值變動風險甚小之定期存款。

(2) 金融資產之減損及合約資產之減損

<u>107 年</u>

本公司於每一資產負債表日按預期信用損失評估按攤銷後成本衡量之金融資產（包括現金及約當現金、按攤銷後成本衡量之應收票據、應收帳款（含關係人）、合約資產與其他應收款（含關係人））、透過其他綜合損益按公允價值衡量之債務工具投資。

應收帳款及合約資產係按存續期間預期信用損失認列備抵損失。其他金融資產係先評估自原始認列後信用風險是否顯著增加，若未顯著增加，則按 12 個月預期信用損失

認列備抵損失，若已顯著增加，則按存續期間預期信用損失認列備抵損失。

預期信用損失係以發生違約之風險作為權重之加權平均信用損失。12 個月預期信用損失係代表金融工具於報導日後 12 個月內可能違約事項所產生之預期信用損失，存續期間預期信用損失則代表金融工具於預期存續期間所有可能違約事項產生之預期信用損失。

所有金融資產之減損損失係藉由備抵帳戶調降其帳面金額。

106 年

本公司係於每一資產負債表日評估金融資產是否有減損客觀證據，當有客觀證據顯示，因金融資產原始認列後發生之單一或多項事項，致使金融資產之估計未來現金流量受損失者，該金融資產即已發生減損。

按攤銷後成本列報之金融資產，如應收帳款，該資產若經個別評估未有客觀減損證據，另再組合基礎評估減損。本公司係依據對客戶之應收帳款帳齡分析及客戶信用評等分析等因素，定期評估應收帳款之收回可能性。

按攤銷後成本列報之金融資產之減損損失金額係該資產帳面金額與估計未來現金流量按該金融資產原始有效利率折現之現值間之差額。

按攤銷後成本列報之金融資產於後續期間減損損失金額減少，且經客觀判斷該減少與認列減損後發生之事項有關，則先前認列之減損損失直接或藉由調整備抵帳戶予以迴轉認列於損益，惟該迴轉不得使金融資產帳面金額超過若未認列減損情況下於迴轉日應有之攤銷後成本。

當備供出售權益投資之公允價值低於成本且發生大幅或持久性下跌時，係為客觀減損證據。

當備供出售金融資產發生減損時，原先已認列於其他綜合損益之累計損失金額將重分類至損益。備供出售權益

工具投資已認列於損益之減損損失不得透過損益迴轉。任何認列減損損失後之公允價值回升金額係認列於其他綜合損益。

所有金融資產之減損損失係直接自金融資產之帳面金額中扣除，惟應收帳款係藉由備抵帳戶調降其帳面金額。當判斷應收帳款無法收回時，係沖銷備抵帳戶。原先已沖銷而後續收回之款項則貸記備抵帳戶。除因應收帳款無法收回而沖銷備抵帳戶外，備抵帳戶帳面金額之變動認列於損益。

(3) 金融資產之除列

本公司僅於對來自金融資產現金流量之合約權利失效，或已移轉金融資產且該資產所有權之幾乎所有風險及報酬已移轉予其他企業時，始將金融資產除列。

於一金融資產整體除列時，其帳面金額與所收取對價加計已認列於其他綜合損益之任何累計利益或損失之總和間之差額係認列於損益。

2. 金融負債及權益工具

本公司發行之債務及權益工具係依據合約協議之實質與金融負債及權益工具之定義分類為金融負債或權益。

本公司發行之權益工具係以取得之價款扣除直接發行成本後之金額認列。

再取回本公司本身之權益工具係於權益項下認列與減除。購買、出售、發行或註銷本公司本身之權益工具不認列於損益。

除透過損益按公允價值衡量之金融負債外，金融負債係以有效利息法按攤銷後成本衡量。透過損益按公允價值衡量之金融負債係按公允價值衡量之持有供交易之金融負債，其再衡量產生之利益或損失係認列於損益。

3. 衍生工具

本公司簽訂之衍生工具包括匯率交換合約，用以管理本公司之匯率風險。

衍生工具於簽訂衍生工具合約時，原始以公允價值認列，後續於個體資產負債表日按公允價值再衡量，後續衡量產生之利益或損失直接列入損益，然指定且為有效避險工具之衍生工具，其認列於損益之時點則將視避險關係之性質而定。當衍生工具之公允價值為正值時，列為金融資產；公允價值為負值時，列為金融負債。

(十三) 負債準備

認列為負債準備係考量義務之風險及不確定性，而為資產負債表日清償義務所需支出之最佳估計。若負債準備係以清償該現時義務之估計現金流量衡量，其帳面金額係為該等現金流量之現值。

本公司於銷售合約下之保固義務係依管理階層對清償本公司義務所需支出之最佳估計，於相關商品認列收入時認列。

(十四) 收入認列

107 年

本公司於客戶合約辨認履約義務後，將交易價格分攤至各履約義務，並於滿足各履約義務時認列收入。

1. 商品之銷售

商品銷貨收入來自商品之銷售。由於商品於運抵客戶指定地點時，客戶對商品已有訂定價格與使用之權利且負有再銷售之主要責任，並承擔商品陳舊過時風險，本公司係於該時點認列收入及應收帳款或合約資產。

去料加工時，加工產品所有權之控制並未移轉，是以去料時不認列收入。

2. 勞務收入

勞務收入係於勞務提供時予以認列。

3. 租賃收入

本公司經營租賃業務係依國際會計準則第十七號「租賃」辦理，即依租賃條件、應收租賃款收現可能性與本公司應負擔未來成本等作營業租賃方式處理。

4. 股利收入及利息收入

投資所產生之股利收入係於股東收款之權利確立時認列，惟前提係與交易有關之經濟效益很有可能流入本公司，且收入金額能可靠衡量。

金融資產之利息收入係於經濟效益很有可能流入本公司，且收入金額能可靠衡量時認列。利息收入係依時間之經過按流通在外本金與所適用之有效利率採應計基礎認列。

106 年

收入係按已收或應收對價之公允價值衡量，並扣除估計之客戶退貨、折扣及其他類似之折讓。銷貨退回係依據以往經驗及其他攸關因素合理估計未來之退貨金額提列。

1. 商品之銷售

銷售商品係於下列條件完全滿足時認列收入：

(1) 本公司已將商品所有權之重大風險及報酬移轉予買方；

(2) 本公司對於已經出售之商品既不持續參與管理，亦未維持有效控制；

(3) 收入金額能可靠衡量；

(4) 與交易有關之經濟效益很有可能流入本公司；及

(5) 與交易有關之已發生或將發生之成本能可靠衡量。

去料加工時，加工產品所有權之重大風險及報酬並未移轉，是以去料時不作銷貨處理。

2. 勞務之提供

勞務收入係於勞務提供時予以認列。

3. 權利金

權利金收入係於與交易有關之經濟效益很有可能流入本公司且收入金額能可靠衡量時，依相關協議之實質條件，以應計基礎認列。依照生產、銷售與其他衡量方法決定之權利金協議，係依協議條款認列收入。

4. 租賃收入

本公司經營租賃業務係依國際會計準則第十七號「租賃」辦理，即依租賃條件、應收租賃款收現可能性與本公司應負擔未來成本等作營業租賃方式處理。

5. 股利收入及利息收入

投資所產生之股利收入係於股東收款之權利確立時認列，惟前提係與交易有關之經濟效益很有可能流入本公司，且收入金額能可靠衡量。

金融資產之利息收入係於經濟效益很有可能流入本公司，且收入金額能可靠衡量時認列。利息收入係依時間之經過按流通在外本金與所適用之有效利率採應計基礎認列。

(十五) 租　　賃

當租賃條款係移轉附屬於資產所有權之幾乎所有風險與報酬予承租人，則將其分類為融資租賃。所有其他租賃則分類為營業租賃。

1. 本公司為出租人

營業租賃之租賃收益係按直線基礎於相關租賃期間內認列為收益。

2. 本公司為承租人

營業租賃給付係按直線基礎於租賃期間內認列為費用。

(十六) 員工福利

1. 短期員工福利

短期員工福利相關負債係以換取員工服務而預期支付之非折現金額衡量。

2. 退職後福利

確定提撥退休計畫之退休金係於員工提供服務期間將應提撥之退休金數額認列為費用。

確定福利退休計畫之確定福利成本（含服務成本、淨利息及再衡量數）係採預計單位福利法精算。服務成本及淨確定福利負債（資產）淨利息於發生時認列為員工福利費用。再衡量

數（含精算損益及扣除利息後之計畫資產報酬）於發生時認列於其他綜合損益並列入保留盈餘，後續期間不重分類至損益。

淨確定福利負債（資產）係確定福利退休計畫之提撥短絀（剩餘）。淨確定福利資產不得超過從該計畫退還提撥金或可減少未來提撥金之現值。

3. 離職福利

本公司於不再能撤銷離職福利之要約或認列相關重組成本時（孰早者）認列離職福利負債。

(十七) 所得稅

所得稅費用係當期所得稅及遞延所得稅之總和。

1. 當期所得稅

依所得稅法規定計算之未分配盈餘加徵 10%所得稅列為股東會決議年度之所得稅費用。

以前年度應付所得稅之調整，列入當年度所得稅。

2. 遞延所得稅

遞延所得稅係依帳載資產及負債帳面金額與計算課稅所得之課稅基礎二者所產生之暫時性差異計算。遞延所得稅負債一般係就所有應課稅暫時性差異予以認列，而遞延所得稅資產則於很有可能有課稅所得以供可減除暫時性差異、研究發展及人才培訓等支出所產生之所得稅抵減使用時認列。

與投資子公司及關聯企業相關之應課稅暫時性差異皆認列遞延所得稅負債，惟本公司若可控制暫時性差異迴轉之時點，且該暫時性差異很有可能於可預見之未來不會迴轉者除外。與此類投資有關之可減除暫時性差異，僅於其很有可能有足夠課稅所得用以實現暫時性差異，且於可預見之未來預期將迴轉的範圍內，予以認列遞延所得稅資產。

遞延所得稅資產之帳面金額於每一資產負債表日予以重新檢視，並針對已不再很有可能有足夠之課稅所得以供其回收所有或部分資產者，調減帳面金額。原未認列為遞延所得稅資產

者，亦於每一資產負債表日予以重新檢視，並在未來很有可能產生課稅所得以供其回收所有或部分資產者，調增帳面金額。

遞延所得稅資產及負債係以預期負債清償或資產實現當年度之稅率衡量，該稅率係以資產負債表日已立法或已實質性立法之稅率及稅法為基礎。遞延所得稅負債及資產之衡量係反映本公司於資產負債表日預期回收或清償其資產及負債帳面金額之方式所產生之租稅後果。

3. 本年度之當期及遞延所得稅

當期及遞延所得稅係認列於損益，惟與認列於其他綜合損益或直接計入權益之項目相關之當期及遞延所得稅係分別認列於其他綜合損益或直接計入權益。若當期所得稅或遞延所得稅係自企業合併所產生，其所得稅影響數納入企業合併之會計處理。

五、重大會計判斷、估計及假設不確定性之主要來源

本公司於採用附註四所述之會計政策時，對於不易自其他來源取得相關資訊者，管理階層必須基於歷史經驗及其他攸關之因素作出相關之判斷、估計及假設。實際結果可能與估計有所不同。

管理階層將持續檢視估計與基本假設。若估計之修正僅影響當年度，則於修正當年度認列；若會計估計之修正同時影響當年度及未來年度，則於修正當年度及未來年度認列。

(一) 金融資產分類之經營模式判斷（適用於 107 年）

本公司依據反映金融資產群組為達成特定經營目的而共同管理之層級，評估金融資產所屬經營模式。此評估需考量所有攸關證據，包括資產績效衡量方式、影響績效之風險及相關經理人之薪酬決定方式，且需運用判斷。本公司持續評估其經營模式判斷是否適當，並為此監控於到期日前除列之按攤銷後成本衡量之金融資產及透過其他綜合損益按公允價值衡量之債務工具投資，瞭解其處分原因以評估該處分是否經營模式之目標一致。若發現經營模式已有變更，本公司推延調整後續取得金融資產之分類。

(二) 金融資產之估計減損（適用於 107 年）

應收帳款及債務工具投資之估計減損係基於本公司對於違約率及預期損失率之假設。本公司考量歷史經驗及現時市場情況，以作成假設並選擇減損評估之輸入值。所採用重要假設及輸入值請參閱附註十二。

(三) 應收帳款之估計減損（適用於 106 年）

當有客觀證據顯示減損跡象時，本公司考量未來現金流量之估計。減損損失之金額係以該資產之帳面金額及估計未來現金流量（排除尚未發生之未來信用損失）按該金融資產之原始有效利率折現之現值間的差額衡量。

(四) 商譽減損評估

決定商譽是否減損時，須估計分攤到商譽之現金產生單位之使用價值。為計算使用價值，管理階層應估計預期自現金產生單位所產生之未來現金流量，並決定計算現值所使用之適當折現率。

(五) 不動產、廠房及設備之減損

與生產存貨相關之設備減損係按該等設備之可回收金額（即該等資產之公允價值減出售成本與其使用價值之較高者）評估，市場價格或未來現金流量變動將影響該等資產可回收金額，可能導致本公司須額外認列減損損失或迴轉已認列之減損損失。

(六) 存貨之減損

存貨淨變現價值係正常營業過程中之估計售價減除至完工尚需投入之估計成本及完成出售所需之估計成本後之餘額估計，該等估計係依目前市場狀況及類似產品之歷史銷售經驗評估，市場情況之改變可能重大影響該等估計結果。

六、現金及約當現金

	107年12月31日	106年12月31日
庫存現金	$ 516	$ 534
支票存款	1,644	1,821
活期存款	5,079,948	4,533,910
定期存款	2,000,000	3,000,000
	$ 7,082,108	$ 7,536,265

七、透過損益按公允價值衡量之金融工具

	107年12月31日	106年12月31日
金融資產－流動		
強制透過損益按公允價值衡量（107 年）		
衍生工具（未指定避險）		
－匯率交換合約	$ 2,857	$ -
金融資產－非流動		
強制透過損益按公允價值衡量（107 年）		
非衍生金融資產		
－基金受益憑證	$ 44,840	$ -
－國內上市（櫃）股票	11,493	-
	$ 56,333	$ -
金融負債－流動		
持有供交易（106 年）		
衍生工具（未指定避險）		
－匯率交換合約	$ -	$ 43,447
強制透過損益按公允價值衡量（107 年）		
衍生工具（未指定避險）		
－匯率交換合約	3,997	-
	$ 3,997	$ 43,447

於資產負債表日未適用避險會計且尚未到期之匯率交換合約如下：

107 年 12 月 31 日

	幣別	到期期間	合約金額（仟元）
匯率交換合約	美元兌新台幣	108.01.29~108.05.06	USD120,000/NTD3,652,320

106 年 12 月 31 日

	幣別	到期期間	合約金額（仟元）
匯率交換合約	美元兌新台幣	107.01.10~107.11.06	USD130,000/NTD3,856,015

本公司 107 及 106 年度從事匯率交換合約等衍生性金融商品交易之目的，主要係為規避因匯率波動所產生之風險，但因未能完全符合

避險會計之條件，故分類為透過損益按公允價值衡量之金融資產及負債。本公司之財務避險策略係以達成規避大部分市場價格或現金流量風險為目的。

八、透過其他綜合損益按公允價值衡量之金融資產

權益工具投資

	107年12月31日
非 流 動	
國內投資	
上市（櫃）股票	$ 169,907
未上市（櫃）股票	33,690
小 計	203,597
國外投資	
未上市（櫃）股票	9,009
上市（櫃）股票	867
小 計	9,876
	$ 213,473

本公司依中長期策略目的投資上述國內外權益工具投資，並預期透過長期投資獲利。本公司管理階層認為若將該等投資之短期公允價值波動列入損益，與前述長期投資規劃並不一致，因此選擇指定該等投資為透過其他綜合損益按公允價值衡量。該等投資原依 IAS 39 係分類為備供出售金融資產，其重分類及 106 年資訊，請參閱附註三及附註十四。

九、按攤銷後成本衡量之金融資產

	107年12月31日
質押定存單	$ 308,690
流 動	$ 4,680
非 流 動	304,010
	$ 308,690

(一) 質押定存單原依 IAS 39 分類為無活絡市場之債務工具投資，其重分類及 106 年資訊，請參閱附註三及附註十一。

(二) 按攤銷後成本衡量之金融資產相關信用風險管理及減損評估資訊，請參閱附註十。

(三) 按攤銷後成本衡量之金融資產質押之資訊，請參閱附註二九。

十、債務工具投資之信用風險管理

本公司投資之債務工具為按攤銷後成本衡量之金融資產：

按攤銷後成本衡量	107年12月31日
總帳面金額	$ 308,690
備抵損失	-
攤銷後成本	$ 308,690

為減輕信用風險，本公司管理階層指派專責團隊建置信用評等資料庫，以評估債務工具投資之違約風險。信用評等資料除採用可得之獨立評等機構評等資訊外，亦就無外部評等資訊之項目參酌公開可得之財務資訊給予適當內部評等。

十一、無活絡市場之債務工具投資

	106年12月31日
質押定存單	$ 303,997
流　動	$ -
非 流 動	303,997
	$ 303,997

無活絡市場之債務工具投資質押之資訊，參閱附註二九。

十二、應收票據及帳款－淨額

	107年12月31日	106年12月31日
應收票據		
因營業而發生	$ 1,203	$ 1,436
應收帳款		
按攤銷後成本衡量		
總帳面金額	$ 27,752,671	$ 28,005,996
備抵損失	(66,339)	(60,492)
未實現利息收入	-	(17,671)
	$ 27,686,332	$ 27,927,833

(一) 應收票據

應收票據之帳齡分析如下：

	107年12月31日	106年12月31日
未 逾 期	$ 1,203	$ 1,436

以上係以逾期天數為基準進行之帳齡分析。

(二) 應收帳款

107 年度

本公司對商品銷售之平均授信期間約為 90 天，應收帳款不予計息。為減輕信用風險，本公司管理階層指派專責團隊負責授信額度之決定、授信核准及其他監控程序以確保逾期應收款項之回收已採取適當行動。此外，本公司於資產負債表日會逐一複核應收款項之可回收金額以確保無法回收之應收款項已提列適當減損損失。據此，本公司管理階層認為本公司之信用風險已顯著減少。

本公司採用 IFRS 9 之簡化作法按存續期間預期信用損失認列應收帳款之備抵損失。存續期間預期信用損失係使用準備矩陣計算，其考量客戶過去違約紀錄與現時財務狀況、產業經濟情勢，並同時考量 GDP 預測及產業展望。因本公司之信用損失歷史經驗顯示，不同客戶群之損失型態並無顯著差異，因此準備矩陣未進一步區分客戶群，僅以應收帳款逾期天數訂定預期信用損失率。

若有證據顯示交易對方面臨嚴重財務困難且本公司無法合理預期可回收金額，例如交易對方正進行清算或債款已逾期超過 2 年，本公司將直接沖銷相關應收帳款，惟仍會持續追索活動，因追索回收之金額則認列於損益。

本公司依準備矩陣衡量應收帳款之備抵損失如下：

107 年 12 月 31 日

	未逾期	逾期 1～60 天	逾期 61～210 天	逾期 211～240 天	逾期 超過 241 天	合計
預期信用損失率	0%	0.1%～5%	40%～70%	50%～100%	100%	
總帳面金額	$ 27,467,902	$ 212,121	$ 13,122	$ 85	$ 59,441	$ 27,752,671
備抵損失	-	(392)	(6,422)	(84)	(59,441)	(66,339)
攤銷後成本	$ 27,467,902	$ 211,729	$ 6,700	$ 1	$ -	$ 27,686,332

應收帳款備抵損失之變動資訊如下：

	107年度
年初餘額（IAS 18& IFRS 15）	$ 60,492
預期信用減損損失	5,847
年底餘額	$ 66,339

106 年度

本公司於 106 年之授信政策與前述 107 年授信政策相同。於應收帳款之備抵呆帳評估，由於歷史經驗顯示逾期超過 240 天之應收帳款無法回收，本公司對於帳齡超過 240 天之應收帳款認列 100%備抵呆帳，對於帳齡在 1 天至 240 天之間之應收帳款，其備抵呆帳係參考交易對方過去拖欠記錄及分析其目前財務狀況，以估計無法回收之金額。

應收帳款之帳齡分析如下：

	106年12月31日
未逾期	$ 27,592,527
已逾期	
1～60 天	345,780
61～210 天	12,852
211～240 天	93
241 天以上	54,744
	413,469
合　計	$ 28,005,996

以上係以逾期天數為基準進行之帳齡分析。

應收帳款之備抵呆帳變動資訊如下：

	106年12月31日
年初餘額	$ 72,682
迴轉呆帳費用	(12,190)
年底餘額	$ 60,492

本公司因分期付款銷貨產生之應收帳款如下：

	106年12月31日
應收帳款	$ 648,100
未實現利息收入	(17,671)
合　計	$ 630,429

十三、存貨－淨額

	107年12月31日	106年12月31日
購入成品	$ 6,053,700	$ 5,891,832
原 物 料	1,671,441	854,012
製 成 品	1,389,096	529,264
在 製 品	529,890	507,918
	$ 9,644,127	$ 7,783,026

107 及 106 年度與存貨相關之銷貨成本分別為 124,808,157 仟元及 124,507,607 仟元。

107 年度認列為費用之銷貨成本中，包括將存貨減至淨變現價值而調增銷貨成本 45,210 仟元；106 年度認列為費用之銷貨成本中，包括將因存貨淨變現價值回升而調減銷貨成本 353,783 仟元。上述存貨淨變現價值回升係因本公司去化部分已提列跌價之存貨所致。

十四、備供出售金融資產

	106年12月31日
非 流 動	
國內投資	
上市（櫃）股票	$ 196,120
未上市（櫃）股票	4,620
小 計	200,740
國外投資	
基 金	15,110
未上市（櫃）股票	9,009
上市（櫃）股票	839
小 計	24,958
	$ 225,698

備供出售金融資產公允價值之決定，請參閱附註二七。

本公司因上述投資之部份公允價值低於成本且發生顯著或永久性下跌，於 106 年度認列減損損失 10,662 仟元，該減損損失已列入個體綜合損益表之減損損失項下。

十五、採用權益法之投資

	107年12月31日	106年12月31日
投資子公司	$70,105,674	$62,144,465
投資關聯企業	3,854,835	2,560,580
合 計	$73,960,509	$64,705,045

(一) 投資子公司

	107年12月31日		106年12月31日	
	持股%	帳面金額	持股%	帳面金額
Lite-On International Holding Co., Ltd.	100.00	$ 18,000,208	100.00	$ 17,379,624
LITE-ON ELECTRONICS H.K. LIMITED	100.00	16,089,012	100.00	14,218,135
LITE-ON SINGAPORE PTE. LTD.	100.00	12,106,016	100.00	3,212,400
HIGH YIELD GROUP CO., LTD.	100.00	5,896,949	100.00	5,588,529
LITE-ON MOBILE PTE. LTD.	100.00	3,785,919	100.00	9,001,757
LITE-ON TECHNOLOGY USA, INC.	100.00	2,507,215	100.00	2,302,123
Lite-On Automotive International （Cayman） Co., Ltd.	100.00	2,386,776	100.00	2,253,101
Lite-On Electronics （Thailand） Co., Ltd.	100.00	1,776,480	100.00	1,564,682
源泰投資股份有限公司	100.00	1,453,527	100.00	1,603,803
閎暉實業股份有限公司	33.87	1,274,728	33.87	1,287,758
EAGLE ROCK INVESTMENT LTD.	100.00	1,253,972	100.00	1,134,938
KBW-LITEON Jordan Private Shareholding Limited	99.77	1,210,895	98.83	325,571
Lite-On Technology （Europe） B.V.	54.00	425,694	54.00	438,634
LITE-ON VIETNAM CO., LTD.	100.00	353,641	100.00	331,292
Lite-On Japan Ltd.	49.49	342,959	49.49	349,889
飛利浦建興數位科技股份有限公司	49.00	300,513	49.00	302,064
Lite-On Overseas Trading Co., Ltd.	100.00	235,695	100.00	273,986
天亮醫療器材股份有限公司	64.94	199,533	100.00	500
LTC GROUP LTD.	100.00	187,653	100.00	163,059
LITE-ON POWER ELECTRONIC INDIA PRIVATE LIMITED	99.00	96,022	99.00	171,585
LITE-ON ELECTRONICS （EUROPE） LIMITED	100.00	59,784	100.00	55,875
LITE-ON AUTOMOTIVE ELECTRONICS MEXICO, S.A. DE C.V.	99.00	53,776	99.00	85,195
光寶匯才資訊服務股份有限公司	100.00	48,323	100.00	47,153
LET （HK） LIMITED	100.00	40,046	100.00	30,889

（接次頁）

	107年12月31日		106年12月31日	
	持股%	帳面金額	持股%	帳面金額
Lite-On Information Technology B.V.	100.00	$ 16,243	100.00	$ 16,898
LI SHIN INTERNATIONAL ENTERPRISE CORPORATION	100.00	4,095	100.00	(60,964)
Lite-On Automotive Electronics （Europe） B.V.	-	-	100.00	5,025
KBW-LEOTEK Jordan Private Shareholding Ltd.	49.00	(119)	-	-
		70,105,555		62,083,501
加：採用權益法之投資貸餘		119		60,964
		$ 70,105,674		$ 62,144,465

本公司採權益法認列之子公司 LITE-ON MOBILE PTE. LTD.，因其所屬手機機構件之市場競爭加劇，致使相關產品價格下滑及需求減緩，另該子公司於 106 年第 3 季啟動事業組織調整，重新定位未來之營運策略及資源配置。由於此一策略調整導致以使用價值計算該子公司之可回收金額小於本公司對其投資帳面金額，故本公司於 107 年第 2 季及 106 年第 3 季對該子公司分別認列減損損失 3,385,324 仟元及 5,170,200 仟元，並列入個體綜合損益表之減損損失項下，相關使用價值之計算說明，請參閱本公司民國 107 年度合併財務報告附註二十。

(二) 投資關聯企業

	107年12月31日	106年12月31日
個別不重大之關聯企業	$ 3,854,835	$ 2,560,580

個別不重大之關聯企業彙總資訊

	107年度	106年度
本公司享有之份額		
淨利	$ 146,775	$ 99,751
其他綜合損失	(27,834)	(59,101)
綜合利益總額	$ 118,941	$ 40,650

十六、不動產、廠房及設備－淨額

107年度	自有土地	建築物	機器設備	模具設備	運輸設備	辦公設備	租賃資產	其他設備	合計
成本									
107年1月1日餘額	$ 2,226,499	$ 4,812,575	$ 4,028,907	$ 695,015	$ 3,581	$ 776,853	$ 6,380	$ 786,060	$ 13,335,870
增加	-	4,370	291,109	88,308	-	42,071	-	1,304,268	1,730,126
減少	-	(42,970)	(285,598)	(61,173)	-	(18,350)	(865)	(16,197)	(425,153)
重分類	-	-	25,445	9,329	-	534	(5,515)	(43,468)	(13,675)
107年12月31日餘額	$ 2,226,499	$ 4,773,975	$ 4,059,863	$ 731,479	$ 3,581	$ 801,108	$ -	$ 2,030,663	$ 14,627,168
累計折舊									
107年1月1日餘額	$ -	$ 1,933,514	$ 3,193,378	$ 631,862	$ 3,408	$ 588,613	$ 6,380	$ 304,671	$ 6,661,826
增加	-	101,906	330,227	22,330	60	100,428	-	43,609	598,560
減少	-	(42,970)	(208,542)	(59,145)	-	(18,198)	(865)	(15,799)	(345,519)
重分類	-	-	12,629	48,323	-	72	(5,515)	-	55,509
107年12月31日餘額	$ -	$ 1,992,450	$ 3,327,692	$ 643,370	$ 3,468	$ 670,915	$ -	$ 332,481	$ 6,970,376
累計減損									
107年1月1日餘額	$ -	$ 5,210	$ 4,328	$ 8,844	$ -	$ 355	$ -	$ 1,218	$ 19,955
增加	-	-	9,027	-	-	-	-	-	9,027
減少	-	-	(9,027)	-	-	-	-	-	(9,027)
重分類	-	-	(3,828)	-	-	(4)	-	(9)	(3,841)
107年12月31日餘額	$ -	$ 5,210	$ 500	$ 8,844	$ -	$ 351	$ -	$ 1,209	$ 16,114
107年12月31日淨額	$ 2,226,499	$ 2,776,315	$ 731,671	$ 79,265	$ 113	$ 129,842	$ -	$ 1,696,973	$ 7,640,678

106年度	自有土地	建築物	機器設備	模具設備	運輸設備	辦公設備	租賃資產	其他設備	合計
成本									
106年1月1日餘額	$ 2,226,499	$ 4,889,924	$ 3,712,527	$ 652,457	$ 3,896	$ 671,067	$ 6,380	$ 419,142	$ 12,581,892
增加	-	1,852	135,371	26,257	-	154,139	-	626,570	944,189
減少	-	(86,144)	(86,917)	(98,718)	(315)	(63,135)	-	(58,080)	(393,309)
重分類	-	6,943	267,926	115,019	-	14,782	-	(201,572)	203,098
106年12月31日餘額	$ 2,226,499	$ 4,812,575	$ 4,028,907	$ 695,015	$ 3,581	$ 776,853	$ 6,380	$ 786,060	$ 13,335,870
累計折舊									
106年1月1日餘額	$ -	$ 1,905,678	$ 2,846,053	$ 551,822	$ 3,633	$ 529,394	$ 6,380	$ 306,975	$ 6,149,935
增加	-	107,805	350,470	53,139	90	110,541	-	40,159	662,204
減少	-	(86,144)	(81,942)	(98,718)	(315)	(63,120)	-	(57,942)	(388,181)
重分類	-	6,175	78,797	125,619	-	11,798	-	15,479	237,868
106年12月31日餘額	$ -	$ 1,933,514	$ 3,193,378	$ 631,862	$ 3,408	$ 588,613	$ 6,380	$ 304,671	$ 6,661,826
累計減損									
106年1月1日餘額	$ -	$ 5,210	$ -	$ 751	$ -	$ -	$ -	$ -	$ 5,961
增加	-	-	4,254	-	-	254	-	1,218	5,726
減少	-	-	-	-	-	(3)	-	-	(3)
重分類	-	-	74	8,093	-	104	-	-	8,271
106年12月31日餘額	$ -	$ 5,210	$ 4,328	$ 8,844	$ -	$ 355	$ -	$ 1,218	$ 19,955
106年12月31日淨額	$ 2,226,499	$ 2,873,851	$ 831,201	$ 54,309	$ 173	$ 187,885	$ -	$ 480,171	$ 6,654,089

折舊費用係以直線基礎按下列耐用年數計提：

建築物	5至60年
機器設備	2至10年
模具設備	2至10年
運輸設備	3至10年
辦公設備	2至10年
租賃資產	3至5年
其他設備	2至10年

因部分產品於市場上銷售情況欠佳，本公司用於生產該產品部份設備及模具設備之預期未來現金流入減少，使其可回收金額小於帳面價值，致本公司於 107 及 106 年度分別認列減損損失 9,027 仟元及 5,726 仟元，該等減損損失已列入個體綜合損益表之減損損失項下。

十七、無形資產－淨額

	107年度				
	商譽	專利權	電腦軟體	客戶關係	合計
成本					
107年1月1日餘額	$ 6,030,652	$ 3,421,562	$ 1,450,837	$ 163,819	$ 11,066,870
增加	-	-	140,596	-	140,596
減少	(368,462)	-	(54,415)	-	(422,877)
重分類	-	-	19,552	-	19,552
107年12月31日餘額	$ 5,662,190	$ 3,421,562	$ 1,556,570	$ 163,819	$ 10,804,141
累計攤銷					
107年1月1日餘額	$ 77,234	$ 3,306,910	$ 1,187,022	$ 163,819	$ 4,734,985
增加	-	113,760	166,561	-	280,321
減少	-	-	(44,439)	-	(44,439)
重分類	-	-	78	-	78
107年12月31日餘額	$ 77,234	$ 3,420,670	$ 1,309,222	$ 163,819	$ 4,970,945
累計減損					
107年1月1日餘額	$ 336,210	$ -	$ -	$ -	$ 336,210
107年12月31日餘額	$ 336,210	$ -	$ -	$ -	$ 336,210
107年12月31日淨額	$ 5,248,746	$ 892	$ 247,348	$ -	$ 5,496,986

	106年度				
	商譽	專利權	電腦軟體	客戶關係	合計
成本					
106年1月1日餘額	$ 6,030,652	$ 3,408,877	$ 1,257,989	$ 163,819	$ 10,861,337
增加	-	1,150	191,561	-	192,711
減少	-	-	(13,416)	-	(13,416)
重分類	-	11,535	14,703	-	26,238
106年12月31日餘額	$ 6,030,652	$ 3,421,562	$ 1,450,837	$ 163,819	$ 11,066,870
累計攤銷					
106年1月1日餘額	$ 77,234	$ 3,067,622	$ 1,038,562	$ 163,819	$ 4,347,237
增加	-	227,753	157,573	-	385,326
減少	-	-	(13,416)	-	(13,416)
重分類	-	11,535	4,303	-	15,838
106年12月31日餘額	$ 77,234	$ 3,306,910	$ 1,187,022	$ 163,819	$ 4,734,985
累計減損					
106年1月1日餘額	$ 336,210	$ -	$ -	$ -	$ 336,210
106年12月31日餘額	$ 336,210	$ -	$ -	$ -	$ 336,210
106年12月31日淨額	$ 5,617,208	$ 114,652	$ 263,815	$ -	$ 5,995,675

攤銷費用係以直線基礎按下列耐用年數計提：

專利權	6年
電腦軟體	1至14年
客戶關係	4年

(一) 本公司107年第2季業已完成讓售手機產業可攜式影像事業群主要部分之營業與資產，因此本公司對該事業群所分攤之商譽368,462仟元予以除列，作為營業讓與溢價收益之減少。相關營業讓與交易之說明，請參閱本公司民國107年度合併財務報告附註三六。

(二) 商譽分攤至本公司現金產生單位之可回收金額係以使用價值為基礎。使用價值係以本公司管理階層核准之未來 5 年財務預算之稅前現金流量預測計算。

(三) 本公司管理階層係參酌過去營運績效、未來正常營運下之獲利情形及其對未來產業發展目標決定毛利率；所採用之成長率與產業報告之預測一致；所採用之折現率為稅前基礎並反映相關現金產生單位之特定風險。

十八、借　　款

短期借款

	107年12月31日	106年12月31日
無擔保借款		
信用額度借款	$ 17,264,395	$ 17,291,220

銀行週轉性借款之利率於 107 及 106 年底分別介於 2.91%~3.45%及 1.69%~2.38%。

十九、負債準備

	107年12月31日	106年12月31日
流　　動		
保　　固	$ 851,041	$ 715,037

負債準備變動資訊如下：

	107年度	106年度
年初餘額	$ 715,037	$ 857,176
提　　列	406,941	144,788
使　　用	(270,937)	(286,927)
年底餘額	$ 851,041	$ 715,037

保固負債準備係依銷售商品合約約定，本公司管理階層對於因保固義務所導致未來經濟效益流出最佳估計數之現值。該估計係以歷史保固經驗為基礎，並考量新原料、製程變動或其他影響產品品質等因素調整。

二十、退職後福利計畫

(一) 確定提撥計畫

本公司所適用「勞工退休金條例」之退休金制度，係屬政府管理之確定提撥退休計畫，依員工每月薪資 6%提撥退休金至勞工保險局之個人專戶。

(二) 確定福利計畫

本公司依我國「勞動基準法」辦理之退休金制度係屬政府管理之確定福利退休計畫。員工退休金之支付，係根據服務年資及核准退休日前 6 個月平均工資計算。本公司按員工每月薪資總額 2%提撥退休金，交由勞工退休準備金監督委員會以該委員會名義存入台灣銀行之專戶，年度終了前，若估算專戶餘額不足給付次一年度內預估達到退休條件之勞工，次年度 3 月底前將一次提撥其差額。該專戶係委託勞動部勞動基金運用局管理，本公司並無影響投資管理策略之權利。

列入個體資產負債表之確定福利計畫金額列示如下：

	107年12月31日	106年12月31日
確定福利義務現值	$ 1,113,237	$ 1,159,791
計畫資產公允價值	(1,035,001)	(1,032,940)
淨確定福利負債	$ 78,236	$ 126,851

淨確定福利負債（資產）變動如下：

	確定福利義務現值	計畫資產公允價值	淨確定福利負債
106 年 1 月 1 日	$1,166,870	($1,065,349)	$ 101,521
服務成本	4,898	-	4,898
利息費用（收入）	14,332	(13,187)	1,145
認列於損（益）	19,230	(13,187)	6,043
再衡量數			
計畫資產報酬	-	2,930	2,930
精算損失－財務假設變動	26,801	-	26,801
精算損失－經驗調整	8,532	-	8,532
認列於其他綜合損失	35,333	2,930	38,263

（接次頁）

（承前頁）

	確定福利義務現值	計畫資產公允價值	淨確定福利負債
雇主提撥	$ -	($ 18,976)	($ 18,976)
福利支付	(61,642)	61,642	-
106 年 12 月 31 日	$1,159,791	($1,032,940)	$ 126,851
107 年 1 月 1 日	$1,159,791	($1,032,940)	$ 126,851
服務成本	3,836	-	3,836
利息費用（收入）	11,393	(10,219)	1,174
認列於損（益）	15,229	(10,219)	5,010
再衡量數			
計畫資產報酬	-	(31,785)	(31,785)
精算損失－財務假設變動	4,871	-	4,871
精算損失－經驗調整	23,864	-	23,864
認列於其他綜合損失	28,735	(31,785)	(3,050)
雇主提撥	-	(18,335)	(18,335)
福利支付	(58,278)	58,278	-
企業處分部門之影響	(32,240)	-	-
107 年 12 月 31 日	$1,113,237	($1,035,001)	$ 78,236

本公司因「勞動基準法」之退休金制度暴露於下列風險：

1. 投資風險：勞動部勞動基金運用局透過自行運用及委託經營方式，將勞工退休基金分別投資於國內（外）權益證券與債務證券及銀行存款等標的，惟本公司之計畫資產得分配金額係以不低於當地銀行 2 年定期存款利率計算而得之收益。
2. 利率風險：政府公債之利率下降將使確定福利義務現值增加，惟計畫資產之債務投資報酬亦會隨之增加，兩者對淨確定福利負債之影響具有部分抵銷之效果。
3. 薪資風險：確定福利義務現值之計算係參考計畫成員之未來薪資。因此計畫成員薪資之增加將使確定福利義務現值增加。

本公司之確定福利義務現值係由合格精算師進行精算，衡量日之重大假設如下：

	107年12月31日	106年12月31日
折現率	0.95%	1.00%
薪資預期增加率	3.00%	3.00%

若重大精算假設分別發生合理可能之變動，在所有其他假設維持不變之情況下，將使確定福利義務現值增加（減少）之金額如下：

	107年12月31日	106年12月31日
折現率		
增加 0.25%	($ 24,037)	($ 26,801)
減少 0.25%	$ 24,848	$ 27,744
薪資預期增加率		
增加 0.25%	$ 23,732	$ 26,563
減少 0.25%	($ 23,095)	($ 25,815)

由於精算假設可能彼此相關，僅單一假設變動之可能性不大，故上述敏感度分析可能無法反映確定福利義務現值實際變動情形。

	107年12月31日	106年12月31日
預期1年內提撥金額	$ 18,000	$ 18,852
確定福利義務平均到期期間	8.83 年	9.46 年

二一、權　　益

(一) 股　　本

1. 普 通 股

	107年12月31日	106年12月31日
額定股數（仟股）	3,500,000	3,500,000
額定股本	$35,000,000	$35,000,000
已發行且已收足股款之股數（仟股）	2,350,867	2,350,867
已發行股本	$23,508,670	$23,508,670

已發行之普通股每股面額為 10 元，每股享有一表決權及收取股利之權利。

額定股本中供員工認股權憑證所保留之股本為 100,000 仟股。

2. 發行海外存託憑證

本公司於 85 年 9 月 25 日於英國倫敦證券交易所發行海外存託憑證 4,900 仟單位，代表普通股 49,000 仟股。

另本公司吸收合併之致福公司原於 84 年 4 月 3 日於英國倫敦證券交易所發行海外存託憑證 5,000 仟單位，代表普通股

25,000 仟股，嗣後並陸續追加發行，截至合併基準日（91 年 11 月 4 日）止，合計發行 7,627 仟單位，代表致福公司之普通股 38,136 仟股，並依據合併換股比例換發 1,478 仟單位之存託憑證，代表本公司之普通股 14,781 仟股。

截至 107 及 106 年底止，本公司合計發行海外存託憑證均為 5,221 仟單位，均代表本公司之普通股 52,209 仟股。該海外存託憑證持有人之權利義務，除投票權之行使方式不同外，餘皆與普通股相同。截至 107 及 106 年底止，未兌回海外存託憑證分別為 815 仟單位及 894 仟單位。

(二) 資本公積

資本公積中屬超過票面金額發行股票之溢額（包括以超過面額發行普通股、公司債轉換溢價及合併溢額）之部分得用以彌補虧損，亦得於公司無虧損時，用以發放現金或撥充股本，惟撥充股本時每年以實收股本之一定比率為限。

因認列子公司所有權權益變動數、認列採用權益法認列關聯企業及合資股權淨值之變動數及子公司持有本公司股票產生之股利收入而認列之庫藏股票交易所產生之資本公積僅得用以彌補虧損。

(三) 保留盈餘及股利政策

依本公司章程之盈餘分派政策規定，年度總決算如有稅後淨利，應先彌補累積虧損（包括調整未分配盈餘金額），依法提撥 10% 為法定盈餘公積；但法定盈餘公積累積已達本公司實收資本額時，不在此限。次依法令或主管機關規定提撥或迴轉特別盈餘公積。其餘額，連同期初未分配盈餘（包括調整未分配盈餘金額），由董事會擬具盈餘分配議案，提請股東會決議分派股東股息及紅利。本公司章程規定之員工及董事酬勞分派政策，參閱附註二三之(二)員工福利費用。

本公司股利政策，係配合目前及未來之發展計畫、考量投資環境、資金需求及國內外競爭狀況，並兼顧股東利益等因素，於上期無累積虧損時，以公司每年決算稅後淨利提撥不低於 70%分配股東

股利，分配方式得以現金或股票為之，其中現金股利不低於股利總額之 90%。

如當年度本公司無可分配之盈餘，或有可分配之盈餘但其數額顯著低於公司前一年度實際分派之盈餘，或依本公司財務、業務及經營面等因素之考量，得將公積全部或一部依法令或主管機關規定予以分派。

法定盈餘公積應提撥至其餘額達公司實收股本總額時為止。法定盈餘公積得用以彌補虧損。公司無虧損時，法定盈餘公積超過實收股本總額 25%之部分除得撥充股本外，尚得以現金分配。

本公司依金管證發字第 1010012865 號函、金管證發字第 1010047490 號函、金管證發字第 1030006415 號及「採用國際財務報導準則（IFRSs）後，提列特別盈餘公積之適用疑義問答」等規定提列及迴轉特別盈餘公積。

分配未分配盈餘時，除屬非中華民國境內居住者之股東外，其餘股東可獲配按股利分配日之稅額扣抵比率計算之股東可扣抵稅額。

本公司分別於 107 年 6 月 22 日及 106 年 6 月 22 日舉行股東常會，分別決議通過 106 及 105 年度盈餘分配案如下：

	盈餘分配案		每股股利（元）	
	106年度	105年度	106年度	105年度
提列法定盈餘公積	$ 262,933	$ 941,635		
提列特別盈餘公積	1,367,076	940,276		
普通股現金股利	963,855	6,864,532	$ 0.41	$ 2.92

另本公司股東常會於 107 年 6 月 22 日決議以資本公積 5,900,676 仟元發放現金，每股配發現金 2.51 元。

本公司於 108 年 2 月 26 日董事會擬議通過 107 年度之盈餘分配案如下：

	盈餘分配案	每股股利（元）
	107年度	107年度
提列法定盈餘公積	$ 795,684	
提列特別盈餘公積	682,814	
普通股現金股利	6,864,532	$ 2.92

有關107年度之盈餘分配案尚待預計於108年6月21日召開之股東常會決議。

(四) 其他權益項目

其他權益項目之變動數如下：

	107年度				
	國外營運機構財務報表換算之兌換差額	備供出售金融資產未實現（損）益	透過其他綜合損益按公允價值衡量之金融資產未實現損失	現金流量避險	合計
年初餘額	($ 2,528,893)	($ 18,497)	$ -	$ 3,372	($ 2,544,018)
追溯適用 IFRS 9 之影響數	-	18,497	(298,266)	-	(279,769)
追溯適用後之年初餘額	(2,528,893)	-	(298,266)	3,372	(2,823,787)
換算國外營運機構財務報表所產生之兌換差額	(372,739)	-	-	-	(372,739)
透過其他綜合損益按公允價值衡量之權益工具投資公允價值變動	-	-	(78,200)	-	(78,200)
採用權益法之子公司及關聯企業其他綜合損失份額	(46,842)	-	(29,813)	(658)	(77,313)
對子公司所有權權益變動	-	-	(39,722)	-	(39,722)
處分採用權益法之投資	4,078	-	-	-	4,078
處分透過其他綜合損益按公允價值衡量之權益工具投資，累計利益移轉至保留盈餘	-	-	(3,460)	-	(3,460)
所得稅利益	164,533	-	-	-	164,533
年底餘額	($ 2,779,863)	$ -	($ 449,461)	$ 2,714	($ 3,226,610)

	106年度			
	國外營運機構財務報表換算之兌換差額	備供出售金融資產未實現（損）益	現金流量避險	合計
年初餘額	($ 1,195,684)	($ 126,588)	$ -	($ 1,322,272)
換算國外營運機構財務報表所產生之兌換差額	(1,567,333)	-	-	(1,567,333)
備供出售金融資產公允價值變動	-	206,123	-	206,123
採用權益法認列之子公司及關聯企業之其他綜合（損）益份額	(38,433)	(48,434)	3,372	(83,495)
處分備供出售金融資產累計利益重分類至損益	-	(49,598)	-	(49,598)
處分關聯企業依減少比例重分類至損益	(4,156)	-	-	(4,156)
所得稅利益	276,713	-	-	276,713
年底餘額	($ 2,528,893)	($ 18,497)	$ 3,372	($ 2,544,018)

國外營運機構淨資產自其功能性貨幣換算為本公司表達貨幣所產生之相關兌換差額，係直接認列為其他綜合損益，並累計於國外營運機構財務報表換算之兌換差額。

備供出售金融資產未實現損益係備供出售金融資產按公允價值衡量所產生之累計利益及損失，認列於其他綜合損益。當備供出售金融資產後續處分或減損時，則就其所累計於其他綜合損益之利益或損失予以重分類至損益。

與現金流量避險相關之其他權益項目，係避險工具於現金流量避險中公允價值變動屬有效避險部分之累計利益或損失，此累計利益或損失僅當避險交易影響損益時重分類至損益。

(五) 庫藏股票

單位：仟股

收回原因	年初股數	增加	減少	年底股數
107 年度				
子公司持有母公司股票自採用權益法之投資轉列庫藏股票	26,841	-	-	26,841
106 年度				
子公司持有母公司股票自採用權益法之投資轉列庫藏股票	26,841	-	-	26,841

子公司於資產負債表日持有母公司股票之相關資訊如下：

子公司名稱	持有股數（仟股）	持有成本	市價
107 年 12 月 31 日			
源泰投資股份有限公司	15,116	$ 718,857	$ 613,704
LTC INTERNATIONAL LTD.	7,004	297,469	284,068
YET FOUNDATE LIMITED	2,271	126,881	91,989
LITE-ON ELECTRONICS COMPANY LIMITED	2,450	105,515	99,253
		$ 1,248,722	$ 1,089,014
106 年 12 月 31 日			
源泰投資股份有限公司	15,116	$ 718,857	$ 613,704
LTC INTERNATIONAL LTD.	7,004	297,469	284,157
YET FOUNDATE LIMITED	2,271	126,881	92,053
LITE-ON ELECTRONICS COMPANY LIMITED	2,450	105,515	99,322
		$ 1,248,722	$ 1,089,236

本公司持有之庫藏股票，依證券交易法規定不得質押，亦不得享有股利之分派及表決權等權利。子公司持有本公司股票視同庫藏股票處理，除不得參與本公司之現金增資及無表決權外，其餘與一般股東權利相同。

二二、營業收入

	107年度	106年度
客戶合約收入		
商品銷售收入	$135,463,584	$137,508,919
權利金收入	810,568	781,995
管理服務收入	827,948	865,408
不動產租賃收入	67,290	86,282
合　　計	$137,169,390	$139,242,604

二三、費用性質之額外資訊

本期淨利係包含以下項目：

	107年度	106年度
(一) 折舊及攤銷		
不動產、廠房及設備	$ 598,560	$ 662,204
無形資產	280,321	385,326
	$ 878,881	$ 1,047,530
折舊費用依功能別彙總		
認列於營業成本	$ 182,304	$ 186,897
認列於營業費用	416,256	475,307
	$ 598,560	$ 662,204
攤銷費用依功能別彙總		
認列於營業成本	$ 3,909	$ 3,284
認列於營業費用	276,412	382,042
	$ 280,321	$ 385,326
(二) 員工福利費用		
退職後福利		
確定提撥計畫	$ 220,051	$ 239,525
確定福利計畫（附註二十）	5,010	6,043
	225,061	245,568
離職福利	65,254	22,298
其他員工福利	6,616,951	6,728,687
	$ 6,907,266	$ 6,996,553
員工福利費用依功能別彙總		
認列於營業成本	$ 806,438	$ 815,439
認列於營業費用	6,100,828	6,181,114
	$ 6,907,266	$ 6,996,553

本公司係以當年度扣除分派員工及董事酬勞前之稅前利益分別以不低於 1%及不高於 1.5%提撥員工及董事酬勞。107 及 106 年度員工酬勞及董事酬勞分別於 108 年 2 月 26 日及 107 年 2 月 27 日經董事會決議如下：

	107年度		106年度	
	現　　金	股　　票	現　　金	股　　票
員工酬勞	$ 1,125,893	$ -	$ 372,051	$ -
董事酬勞	67,633	-	27,284	-

年度個體財務報告通過發布日後若金額仍有變動，則依會計估計變動處理，於次一年度調整入帳。

106 年度員工酬勞及董事酬勞之實際配發金額與 106 年度個體財務報告之認列金額並無差異。

有關本公司 108 及 107 年董事會決議之員工及董事酬勞資訊，請至台灣證券交易所「公開資訊觀測站」查詢。

二四、所得稅

(一) 認列於損益之所得稅

所得稅利益（費用）之主要組成項目如下：

	107年度	106年度
當年度所得稅		
當年度產生者	($ 1,305,309)	($ 656,346)
以前年度所得稅調整	107,000	(126,674)
	(1,198,309)	(783,020)
遞延所得稅		
稅率變動	(170,970)	-
暫時性差異之產生及迴轉	696,920	1,992,748
	525,950	1,992,748
認列於損益之所得稅利益（費用）	($ 672,359)	$ 1,209,728

於 106 年第 3 季，本公司為降低集團營運成本，調整部分海外子公司盈餘之運用政策，並經各該海外子公司董事會決議通過將其部分未分配盈餘再作投資而不擬匯回，故將帳列相關之遞延所得稅負債迴轉。

會計利潤與當年度所得稅利益（費用）之調節如下：

	107年度	106年度
稅前淨利	$ 8,629,197	$ 1,419,606
稅前淨利按法定稅率計算之稅額	($ 1,725,839)	($ 241,333)
決定課稅所得時應予調整減少（增加）之項目	420,530	(353,652)
未分配盈餘加徵	-	(61,361)
暫時性差異之產生及迴轉	525,950	1,992,748
以前年度所得稅調整	107,000	(126,674)
認列於損益之所得稅利益（費用）	($ 672,359)	$ 1,209,728

本公司於 106 年所適用之稅率為 17%。107 年 2 月修正後中華民國所得稅法將營利事業所得稅稅率由 17%調整為 20%，並自 107 年度施行。此外，107 年度未分配盈餘所適用之稅率將由 10%調降為 5%。

由於 108 年度股東會盈餘分配情形尚具不確定性，故 107 年度未分配盈餘加徵 5%所得稅之潛在所得稅後果尚無法可靠決定。

(二) 認列於其他綜合損益之所得稅利益（費用）

	107年度	106年度
遞延所得稅		
稅率變動		
—非與確定福利計劃之再衡量數有關	$ 88,254	$ -
—與確定福利計劃之再衡量數有關	5,642	-
本年度產生者		
—國外營運機構換算	76,279	276,713
—確定福利計畫再衡量數	(610)	6,505
認列於其他綜合損益之所得稅利益	$ 169,565	$ 283,218

(三) 遞延所得稅資產與負債

個體資產負債表中之遞延所得稅資產分析如下：

	年初餘額	認列於（損）益	認列於其他綜合（損）益	年底餘額
107 年度				
暫時性差異				
採用權益法之投資	$ 1,610,060	$ 195,787	$ 164,533	$ 1,970,380
資產減損	660,201	444,223	-	1,104,424
保固負債準備	121,556	48,652	-	170,208
未實現存貨損失	113,170	29,014	-	142,184
未實現損費	45,440	89,625	-	135,065
淨確定福利負債	62,367	5,364	5,032	72,763
未實現毛利	12,441	(12,441)	-	-
其　　他	7,386	(6,815)	-	571
	$ 2,632,621	$ 793,409	$ 169,565	$ 3,595,595
106 年度				
暫時性差異				
採用權益法之投資	$ 1,109,952	$ 223,395	$ 276,713	$ 1,610,060
資產減損	328,940	331,261	-	660,201
保固負債準備	145,720	(24,164)	-	121,556
未實現存貨損失	173,313	(60,143)	-	113,170
淨確定福利負債	55,862	-	6,505	62,367
未實現損費	126,621	(81,181)	-	45,440
未實現毛利	41,687	(29,246)	-	12,441
其　　他	537	6,849	-	7,386
	$ 1,982,632	$ 366,771	$ 283,218	$ 2,632,621

個體資產負債表中之遞延所得稅負債分析如下：

	年初餘額	認列於損（益）	認列於其他綜合損（益）	年底餘額
107 年度				
暫時性差異				
採用權益法之投資	$ 418,761	$ 163,898	$ -	$ 582,659
未實現商譽攤銷	353,808	62,437	-	416,245
土地增值稅	230,216	40,627	-	270,843
未實現兌換淨益	128,926	(32,970)	-	95,956
未實現毛損	-	33,467	-	33,467
	$ 1,131,711	$ 267,459	$ -	$ 1,399,170
106 年度				
暫時性差異				
採用權益法之投資	$ 2,080,090	($ 1,661,329)	$ -	$ 418,761
未實現商譽攤銷	353,808	-	-	353,808
土地增值稅	230,216	-	-	230,216
未實現兌換淨益	93,574	35,352	-	128,926
	$ 2,757,688	($ 1,625,977)	$ -	$ 1,131,711

(四) 所得稅核定情形

本公司之營利事業所得稅申報截至 104 年度以前之申報案件業經稅捐稽徵機關核定。

二五、每股盈餘

	107年度	106年度
基本每股盈餘	$ 3.42	$ 1.13
稀釋每股盈餘	$ 3.38	$ 1.13

用以計算每股盈餘之盈餘及普通股加權平均股數如下：

本年度淨利

	107年度	106年度
用以計算基本每股盈餘之淨利	$ 7,956,838	$ 2,629,334
具稀釋作用潛在普通股之影響：		
員工酬勞	-	-
用以計算稀釋每股盈餘之淨利	$ 7,956,838	$ 2,629,334

股　　數　　單位：仟股

	107年度	106年度
用以計算基本每股盈餘之普通股加權平均股數	2,324,026	2,324,026
具稀釋作用潛在普通股之影響：		
員工酬勞	27,731	9,164
用以計算稀釋每股盈餘之普通股加權平均股數	2,351,757	2,333,190

若本公司得選擇以股票或現金發放員工酬勞，則計算稀釋每股盈餘時，假設員工酬勞將採發放股票方式，並於該潛在普通股具有稀釋作用時計入加權平均流通在外股數，以計算稀釋每股盈餘。於次年度決議員工酬勞發放股數前計算稀釋每股盈餘時，亦繼續考量該等潛在普通股之稀釋作用。

二六、資本風險管理

本公司進行資本管理以確保能夠於繼續經營之前提下，藉由將債務及權益餘額最適化，以使股東報酬極大化。

本公司須維持資本，以支應提升設備所需。因此本公司之資本管理係以確保具有必要之財務資源及營運計畫，以支應未來12個月所需之營運資金、資本支出、研究發展費用、債務償還及股利支出等需求。

二七、金融工具

(一) 公允價值資訊－非按公允價值衡量之金融工具

本公司之非按公允價值衡量金融工具係為以攤銷後成本衡量之金融工具（包括合約資產、應收票據、應收帳款（含關係人）、其他應收款（含關係人）、按攤銷後成本衡量之金融資產、短期借款、應付票據、應付帳款（含關係人）、其他應付款（含關係人）之帳面金額係公允價值合理近似值；銀行長期借款（包含一年或一營業週期內到期部分）之利率因與市場利率接近，故其帳面金額應屬估計公允價值之合理基礎。

(二) 公允價值資訊－以重複性基礎按公允價值衡量之金融工具

1. 公允價值層等級

107年12月31日

	第1等級	第2等級	第3等級	合計
透過損益按公允價值衡量之金融資產				
基金受益憑證	$ -	$ 44,840	$ -	$ 44,840
國內上市（櫃）股票	11,493	-	-	11,493
衍生工具	-	2,857	-	2,857
	$ 11,493	$ 47,697	$ -	$ 59,190
透過其他綜合損益按公允價值衡量之金融資產				
權益工具投資				
國內上市（櫃）股票	$ 169,907	$ -	$ -	$ 169,907
國內未上市（櫃）股票	-	-	33,690	33,690
國外未上市（櫃）股票	-	-	9,009	9,009
國外上市（櫃）股票	867	-	-	867
	$ 170,774	$ -	$ 42,699	$ 213,473
透過損益按公允價值衡量之金融負債				
衍生工具	$ -	$ 3,997	$ -	$ 3,997

106 年 12 月 31 日

	第 1 等級	第 2 等級	第 3 等級	合計
透過損益按公允價值衡量之金融負債				
衍生工具	$ -	$ 43,447	$ -	$ 43,447
備供出售金融資產				
國內上市（櫃）股票	$ 196,120	$ -	$ -	$ 196,120
國外上市（櫃）股票	839	-	-	839
國內未上市（櫃）股票	-	-	4,620	4,620
國外未上市（櫃）股票	-	-	9,009	9,009
基金	-	15,110	-	15,110
合計	$ 196,959	$ 15,110	$ 13,629	$ 225,698

107 及 106 年度無第 1 等級與第 2 等級公允價值衡量間移轉之情形。

2. 金融工具以第 3 等級公允價值衡量之調節

107 年度

	無公開報價權益工具投資
年初餘額	$ 13,629
新增	29,070
年底餘額	$ 42,699

106 年度

	無公開報價權益工具投資
年初餘額	$ 24,783
總利益或損失	
認列於損益（附註十四）	(10,662)
處分	(492)
年底餘額	$ 13,629

3. 第 2 等級公允價值衡量之評價技術及輸入值

金融工具類別	評價技術及輸入值
衍生工具－匯率交換合約	按交易雙方相互約定之本金及匯率，並按該衍生商品存續期間適用殖利率曲線以現金流量折現方式估算公允價值。
基金受益憑證	使用基金管理公司提供可觀察的類似市場交易中間價格或同種類工具的定價作為參數予以估計。

4. 第3等級公允價值衡量之評價技術及輸入值

國內外未上市（櫃）權益投資係採收益法，按現金流量折現之方式，計算預期可因持有此項投資而獲取收益之現值。根據折現現金流量分析及使用可觀察的金融機構市場交易中間價格或同種類工具的定價作為參數予以估計，而所使用之折現率及參數係參考路透通訊社(Reuters)或彭博資訊社(Bloomberg)等金融機構與實質上條件及特性相同金融商品之利率交換報價，其條件及特性包括合約規定固定利率計息之剩餘期間、支付本金之剩餘期間及支付幣別等資訊，且該資訊為本公司可取得者。

(三) 金融工具之種類

	107年12月31日	106年12月31日
金融資產		
透過損益按公允價值衡量		
強制透過損益按公允價值衡量	$ 59,190	-
放款及應收款（註1）	-	48,443,842
備供出售金融資產（註2）	-	225,698
按攤銷後成本衡量之金融資產（註3）	48,153,301	-
透過其他綜合損益按公允價值衡量之金融資產—權益工具投資	213,473	-
金融負債		
透過損益按公允價值衡量		
衍生工具	-	43,447
強制透過損益按公允價值衡量	3,997	-
以攤銷後成本衡量		
短期借款	17,264,395	17,291,220
應付款項（註4）	54,896,545	45,843,623

註1：餘額係包含現金及約當現金、無活絡市場之債務工具投資、應收票據、應收帳款、應收帳款－關係人、其他應收款及其他應收款－關係人等按攤銷後成本衡量之放款及應收款。

註2：餘額係包含分類為備供出售之以成本衡量金融資產餘額。

註3：餘額係包含現金及約當現金、按攤銷後成本衡量之金融資產、合約資產、應收票據、應收帳款、應收帳款－關係人、其他應收款及其他應收款－關係人等按攤銷後成本衡量之金融資產。

註4：餘額係包含應付票據、應付帳款、應付帳款－關係人、其他應付款及其他應付款－關係人等按攤銷後成本衡量之金融負債。

(四) 財務風險管理目的與政策

本公司主要金融工具包括權益投資、應收帳款、應付帳款及借款。本公司之財務管理部門係為各業務單位提供服務，統籌協調進入國內與國際金融市場操作，藉由依照風險程度與廣度分析暴險之內部風險報告監督及管理本公司營運有關之財務風險。該等風險包括市場風險（包含匯率風險、利率風險及其他價格風險）、信用風險及流動性風險。

本公司透過衍生金融工具規避暴險，以減輕該等風險之影響。衍生金融工具之運用受本公司董事會通過之政策所規範，其為匯率風險、利率風險、信用風險、衍生金融工具與非衍生金融工具之運用以及剩餘流動資金之投資書面原則。內部稽核人員持續地針對政策之遵循與暴險額度進行複核。本公司並未以投機目的而進行金融工具（包括衍生金融工具）之交易。

1. 市場風險

本公司之營運活動使本公司承擔之主要財務風險為外幣匯率變動風險（參閱下述(1)）以及利率變動風險（參閱下述(2)）。

本公司有關金融工具市場風險之暴險及其對該等暴險之管理與衡量方式並無改變。

(1) 匯率風險

本公司從事外幣計價之銷貨與進貨交易，因而使本公司產生匯率變動暴險。本公司匯率暴險之管理係於政策許可之範圍內，利用匯率交換合約管理風險。

本公司於資產負債表日非功能性貨幣計價之貨幣性資產與貨幣性負債帳面金額以及具匯率風險暴險之衍生工具帳面金額，請參閱附註三一。

敏感度分析

本公司主要受到美元匯率波動之影響。

下表詳細說明當新台幣（功能性貨幣）對美元外幣之匯率增加及減少 5%時，本公司之敏感度分析。敏感度分析僅包括流通在外之外幣貨幣性項目，下表之正數係表示當美元升值 5%時，將使稅前淨利增加之金額；當美元貶值 5%時，其對稅前淨利之影響將為同金額之負數。

	美元之影響	
	107年度	106年度
損益	($ 937,070)	($ 641,478)

(2) 利率風險

本公司同時以固定及浮動利率借入資金，因而產生利率暴險。本公司藉由維持一適當之固定及浮動利率組合來管理利率風險。

本公司於資產負債表日受利率暴險之金融資產及金融負債帳面金額如下：

	107年12月31日	106年12月31日
具公允價值利率風險		
金融資產（註1）	$ 2,004,680	$ 1,803,997
金融負債（註2）	17,264,395	17,291,220
具現金流量利率風險		
金融資產（註3）	5,383,958	6,033,910

註 1：餘額係包含定期存款、固定利率計息之按攤銷後成本衡量之金融資產（107 年適用）及無活絡市場之債務工具投資（106 年適用）。

註 2：餘額係具利率變動之公允價值風險之金融負債。

註 3：餘額係包含活期存款及浮動利率計息之按攤銷後成本衡量之金融資產。

敏感度分析

下列敏感度分析係依衍生及非衍生工具於資產負債表日之利率暴險而決定。對於浮動利率負債，其分析方式係假設資產負債表日流通在外之負債金額於報導期間皆流通在外。

若利率增加 25 基點，具現金流量利率風險之金融商品在所有其他變數維持不變之情況下，本公司 107 及 106 年度之稅前淨利將分別增加 13,460 仟元及增加 15,085 仟元。

(3) 其他價格風險

本公司因上市櫃權益證券投資而產生權益價格暴險。該權益投資非持有供交易而係屬策略性投資。本公司並未積極交易該等投資。

敏感度分析

下列敏感度分析係依資產負債表日之權益價格暴險進行。

若上市櫃權益證券投資價格上漲 10%，107 年度稅前損益將因透過損益按公允價值衡量之金融資產之公允價值上升而增加 1,149 仟元。107 年度稅前其他綜合損益將因透過其他綜合損益按公允價值衡量之金融資產公允價值上升而增加 17,077 仟元。

若上市櫃權益證券投資價格上漲 10%，106 年度稅前其他綜合損益將因持有備供出售投資之公允價值變動增加 19,696 仟元。

2. 信用風險

信用風險係指交易對方違反合約義務並對本公司造成財務損失之風險。主要係來自於應收款項、銀行存款及其他金融工具。營運相關信用風險與財務信用風險係分別管理。

(1) 營運相關信用風險

為維持應收款項的品質，本公司已建立營運相關信用風險管理之程序。

個別客戶的風險評估係考量包括該客戶之財務狀況、信評機構評等、本公司內部信用評等、歷史交易記錄及目前經濟狀況等多項可能影響客戶付款能力之因素。本公司亦會在適當時機使用某些信用增強工具，如預付貨款等，以降低特定客戶的信用風險。

(2) 財務信用風險

銀行存款及其他金融工具之信用風險，係由本公司財務部門衡量並監控。由於本公司之交易對象及履約他方均係信用良好之金融機構及政府機關，無重大之履約疑慮，故無重大之信用風險。

(3) 本公司採簡化作法之應收票據、應收帳款及合約資產之備抵損失變動表如下：

	應收票據	應收帳款	合約資產	合計
107 年 1 月 1 日（IAS 18）	$ -	$ 60,492	$ -	$ 60,492
適用 IFRS 15 調整數	-	-	-	-
107 年 1 月 1 日（IFRS 15）	-	60,492	-	60,492
預期信用減損損失	-	5,847	-	5,847
107 年 12 月 31 日	$ -	$ 66,339	$ -	$ 66,339

3. 流動性風險

本公司管理流動性風險之目標，係為維持營運所需之現金及約當現金，以確保本公司具有充足的財務彈性。

下表係按到期日及未折現之到期金額彙總列示本公司已約定還款期間之非衍生金融負債到期分析：

107 年 12 月 31 日

	加權平均有效利率（%）	1 年內	1 至 3 年	3 至 5 年	5 年以上
非衍生金融負債					
無附息負債		$ 54,896,545	$ 15,979	$ -	$ -
固定利率工具	2.91~3.45%	17,264,395		-	-
		$ 72,160,940	$ 15,979	$ -	$ -

106 年 12 月 31 日

	加權平均有效利率（%）	1 年內	1 至 3 年	3 至 5 年	5 年以上
非衍生金融負債					
無附息負債	-	$ 45,843,623	$ 16,018	$ -	$ -
固定利率工具	1.69%~2.38%	17,291,220	-	-	-
		$ 63,134,843	$ 16,018	$ -	$ -

下表係按到期日及未折現之到期金額彙總列示本公司已約定還款期間之衍生金融工具到期分析：

107 年 12 月 31 日

	1 年內	1 至 3 年	3 至 5 年	5 年以上
匯率交換合約				
一流入	$ 3,699,690	$ -	$ -	$ -
一流出	(3,652,320)	-	-	-
	$ 47,370	$ -	$ -	$ -

106 年 12 月 31 日

	1 年內	1 至 3 年	3 至 5 年	5 年以上
匯率交換合約				
一流入	$ 3,916,200	$ -	$ -	$ -
一流出	(3,856,015)	-	-	-
	$ 60,185	$ -	$ -	$ -

二八、關係人交易

本公司與關係人間之交易如下：

(一) 關係人名稱及其關係

關係人名稱	與本公司之關係
Lite-On Japan Ltd.	子公司
Lite-On Japan （H.K.） Limited	孫公司
LITE-ON SINGAPORE PTE. LTD.	子公司
Lite-On Overseas Trading Co., Ltd.	子公司
無錫中寶運通貿易有限公司	曾孫公司
光寶匯才資訊服務股份有限公司	子公司
源泰投資股份有限公司	子公司
飛利浦建興數位科技股份有限公司	子公司
飛利浦建興數字系統（上海）有限公司	孫公司
Philips & Lite-On Digital Solutions USA, Inc.	孫公司
PLDS Germany GmbH	孫公司
PLDS Netherlands B.V.	孫公司
閎暉實業股份有限公司	子公司
Silitech Technology Corporation Limited	子公司
LITE-ON MOBILE PTE. LTD.	子公司
LITE-ON TRADING USA, INC.	孫公司
LITE-ON, INC.	孫公司
LITE-ON TECHNOLOGY SERVICE, INC.	孫公司
光寶科技（常州）有限公司	玄孫公司
Lite-On Sales & Distribution Inc.	孫公司

（接次頁）

（接次頁）

關係人名稱	與本公司之關係
I-SOLUTIONS LIMITED	曾孫公司
光寶電源科技（東莞）有限公司	玄孫公司
光寶網絡通訊（東莞）有限公司	孫公司
LI SHIN INTERNATIONAL ENTERPRISE CORPORATION	子公司
光寶電子（東莞）有限公司	孫公司
LITE-ON CHINA HOLDING CO. LTD.	孫公司
光寶科技（上海）有限公司	孫公司
LITE-ON ELECTRONICS （EUROPE） LIMITED	子公司
光寶醫療器械（常州）有限公司	玄孫公司
LEOTEK ELECTRONICS USA LLC	孫公司
KBW-LITEON Jordan Private Shareholding Limited	子公司
天亮醫療器材股份有限公司	子公司
敦揚（廣州）汽車電子有限公司	曾孫公司
光寶科技（上海）有限公司	孫公司
敦揚科技（無錫）有限公司	曾孫公司
Philips & Lite-On Digital Solutions Corporation Singapore Branch	孫公司
廣州光寶移動電子部件有限公司	孫公司（自107年10月起非屬關係人）
敦南科技公司	關聯企業
Lite-Space Technology Company Limited	關聯企業
旭寶旅行社	實質關係人
達爾科技公司	實質關係人
光寶文教基金會	實質關係人
中寶科技公司	實質關係人

(二) 營業收入

關係人類別	107年度	106年度
子公司		
飛利浦建興數位科技股份有限公司	$ 14,742,645	$ 19,712,094
LITE-ON TRADING USA, INC.	5,197,154	4,986,038
子公司		
LITE-ON SINGAPORE PTE. LTD.	3,846,273	3,369,737
其他	3,076,530	2,985,892
	26,862,602	31,053,761

（接次頁）

（承前頁）

關係人類別	107 年度	106 年度
關聯企業		
其他	$ 9,763	$ 60
實質關係人		
其他	497	964
	$ 26,872,862	$ 31,054,785

(三) 進貨

關係人類別	107年度	106年度
子公司		
Lite-On Overseas Trading Co., Ltd.	$ 80,575,490	$ 81,486,302
LITE-ON SINGAPORE PTE. LTD.	22,425,492	22,399,977
其他	2,020,278	5,071,137
	105,021,260	108,957,416
關聯企業		
其他	-	-
實質關係人		
其他	131,947	131,571
	$105,153,207	$109,088,987

本公司與關係人之銷貨及進貨交易，其交易價格與收（付）款條件與非關係人並無重大差異，其餘關係人交易，因無相關同類交易可循，其交易條件係由雙方協商決定。

(四) 應收關係人款項

關係人類別	107年12月31日	106年12月31日
應收帳款		
子公司		
飛利浦建興數位科技股份有限公司	$ 3,797,699	$ 5,343,874
Lite-On Overseas Trading Co., Ltd.	3,233,971	2,922,898
LITE-ON TRADING USA, INC.	2,046,981	1,984,088
其他	2,017,334	1,693,879
	11,095,985	11,944,739

（接次頁）

（承前頁）

關係人類別	107年12月31日	106年12月31日
關聯企業		
其他	$ 2,885	$ 5,344
實質關係人		
其他	41	-
	$ 11,098,911	$ 11,950,083
其他應收款		
子公司		
LITE-ON SINGAPORE PTE. LTD.	$ 86,352	$ 79,239
Lite-On Overseas Trading Co., Ltd.	86,112	71,352
敦揚（廣州）汽車電子有限公司	41,572	-
其他	199,100	103,414
	413,136	254,005
關聯企業		
其他	846	875
實質關係人		
其他	-	276
	$ 413,982	$ 255,156

流通在外之應收關係人款項未收取保證。107 及 106 年度應收關係人款項並未提列呆帳費用。

(五) 應付關係人款項

關係人類別	107年12月31日	106年12月31日
應付帳款		
子公司		
Lite-On Overseas Trading Co.,Ltd.	$ 26,481,119	$ 22,184,657
LITE-ON SINGAPORE PTE. LTD.	8,041,771	5,194,655
其他	778,563	1,223,652
	35,301,453	28,602,964
實質關係人		
其他	60,478	56,487
	$ 35,361,931	$ 28,659,451

（接次頁）

（承前頁）

關係人類別	107年12月31日	106年12月31日
其他應付款		
子公司		
LITE-ON SINGAPORE PTE. LTD.	$ 18,355	$ 36,490
LITE-ON TECHNOLOGY SERVICE USA, INC.	12,853	21,145
光寶匯才資訊服務股份有限公司	14,688	15,046
其他	38,874	38,349
	84,770	111,030
實質關係人		
其他	8,179	10,426
關聯企業		
其他	495	-
	$ 93,444	$ 121,456

流通在外之應付關係人款項餘額係未提供擔保。

(六) 取得之不動產、廠房及設備

關係人類別	取得價款	
	107年度	106年度
子公司	$ 2,984	$ 911

(七) 處分不動產、廠房及設備

關係人類別	107年度		106年度	
	處分價款	處分利益	處分價款	處分利益
子公司	$ 3,839	$ 1,108	$ -	$ -

(八) 營業費用

關係人類別	107年度	106年度
子公司		
LITE-ON, INC.	$ 110,169	$ 110,980
光寶匯才資訊服務股份有限公司	80,996	83,615
LITE-ON TECHNOLOGY SERVICE USA, INC.	44,291	55,188
其他	79,003	89,169
	314,459	338,952

（接次頁）

（承前頁）

關係人類別	107年度	106年度
關聯企業		
其他	$ 24,020	$ 3,744
實質關係人		
旭寶旅行社	81,075	82,392
其他	380	218
	81,455	82,610
	$ 419,934	$ 425,306

(九) 其他收入

關係人類別	107年度	106年度
子公司		
天亮醫療器材股份有限公司	$ 22,170	$ -
敦揚（廣州）汽車電子有限公司	10,429	16,019
LEOTEK ELECTRONICS USA LLC	7,965	-
飛利浦建興數位科技股份有限公司	7,174	14,254
敦揚科技（無錫）有限公司	4,029	6,576
LITE-ON MOBILE PTE. LTD.	-	10,205
其他	18,671	7,966
	70,438	55,020
關聯企業		
其他	4,353	4,109
實質關係人		
其他	88	39
	$ 74,879	$ 59,168

(十) 主要管理階層薪酬

	107年度	106年度
短期員工福利	$ 550,670	$ 518,387
退職後福利	19,103	24,763
	$ 569,773	$ 543,150

董事及其他主要管理階層之薪酬係由薪酬委員會依照個人績效及市場趨勢決定。

二九、質抵押之資產

	107年12月31日	106年12月31日
質押定存單（帳列按攤銷後成本衡量之金融資產）	$ 308,690	$ -
質押定存單（帳列無活絡市場之債務工具投資）	-	303,997
	$ 308,690	$ 303,997

上述資產係本公司參與政府標案工程所提供定存質押之履約擔保保證。

三十、重大或有負債及未認列之合約承諾

(一) Carlos Fogelman 在加拿大魁北克省法院、Fanshawe College of Applied Arts and Technology 在加拿大安大略省法院、Neil Godfrey 在加拿大英屬哥倫比亞省法院、Donald Woligroski 在加拿大曼尼托巴省法院及 Cindy Retallick 在加拿大薩斯喀徹溫省法院分別於西元 2010 年第 2 季至西元 2014 年第 2 季間對本公司及子公司－Philips & Lite-On Digital Solutions Corporation、Philips & Lite-On Digital Solutions USA, Inc.暨其他同業公司，提起反托拉斯團體訴訟，本公司已委任律師針對該訴訟案進行妥善處理，並業已合理估列相關費用及損失，日後將於每期財務報告依本案進展以適當之方式對相關費用及損失做必要調整。

(二) 本公司及子公司－LITE-ON SINGAPORE PTE. LTD.於 107 年 5 月於美國舊金山聯邦法院向達方電子股份有限公司及其美國子公司提起鍵盤專利侵權訴訟；於 107 年 6 月，達方電子股份有限公司於相同法院反訴本公司及子公司－LITE-ON, INC.、LITE-ON SINGAPORE PTE. LTD.及光寶電子（東莞）有限公司，侵害其鍵盤專利，因訴訟尚處初期階段，目前評估對本公司營運以及財務無重大影響。

(三) 蘇州達方電子股份有限公司於 107 年 12 月在中國江蘇蘇州中級人民法院向本公司及子公司－光寶電腦（常州）有限公司提起鍵盤專利侵權訴訟；於 108 年 2 月，本公司及子公司－光寶電子（廣州）有限公司於相同法院反訴達方電子股份有限公司及其蘇州子公司侵害

相關鍵盤專利，因訴訟尚處初期階段，目前評估對本公司營運以及財務無重大影響。

三一、具重大影響之外幣資產及負債資訊

以下資訊係按本公司功能性貨幣以外之外幣彙總表達，所揭露之匯率係指該等外幣換算至功能性貨幣之匯率。具重大影響之外幣金融資產及負債資訊如下：

107 年 12 月 31 日

	外幣	匯率	帳面金額
外幣資產			
貨幣性項目			
美元	$ 1,339,988	30.6650（美元：新台幣）	$ 41,090,734
歐元	1,078	35.1268（歐元：新台幣）	37,862
人民幣	4,435	4.4836（人民幣：新台幣）	19,884
克朗	17,892	1.3596（克朗：新台幣）	24,325
日圓	82,184	0.2778（日圓：新台幣）	22,831
			$ 41,195,636
非貨幣性項目			
採權益法之子公司及關聯企業			
美元	1,526,756	30.665（美元：新台幣）	$ 46,817,965
港幣	4,119,495	3.9153（港幣：新台幣）	16,129,058
泰珠	1,872,344	0.9488（泰珠：新台幣）	1,776,480
約旦幣	28,014	43.2206（約旦幣：新台幣）	1,210,895
			$ 65,934,399
外幣負債			
貨幣性項目			
美元	1,951,154	30.665（美元：新台幣）	$ 59,832,126
克朗	15,977	1.3596（克朗：新台幣）	21,722
日圓	64,286	0.2778（日圓：新台幣）	17,859
歐元	315	35.1268（歐元：新台幣）	11,056
港幣	3,467	3.9153（港幣：新台幣）	13,573
			$ 59,896,336

106 年 12 月 31 日

	外幣	匯率	帳面金額
外幣資產			
貨幣性項目			
美元	$ 1,339,756	29.7100（美元：新台幣）	$ 39,804,155
歐元	3,787	35.5064（歐元：新台幣）	134,449
港幣	5,462	3.8014（港幣：新台幣）	20,762
克朗	17,848	1.3883（克朗：新台幣）	24,779
日圓	33,029	0.2638（日圓：新台幣）	8,713
			$ 39,992,858
非貨幣性項目			
採權益法之子公司及關聯企業			
美元	1,460,737	29.7100（美元：新台幣）	$ 43,398,493
港幣	3,748,362	3.8014（港幣：新台幣）	14,249,024
歐元	12,971	35.5064（歐元：新台幣）	460,557
日圓	1,326,343	0.2638（日圓：新台幣）	349,889
			$ 58,457,963
外幣負債			
貨幣性項目			
美元	1,771,582	29.7100（美元：新台幣）	$ 52,633,714
日圓	46,140	0.2638（日圓：新台幣）	12,172
歐元	173	35.5064（歐元：新台幣）	6,160
港幣	5,450	3.8014（港幣：新台幣）	20,717
			$ 52,672,763
非貨幣性項目			
採權益法之子公司			
美元	2,052	29.7100（美元：新台幣）	$ 60,964

本公司 107 及 106 年度外幣兌換淨益（損）分別為（525,188）仟元及 491,036 仟元，惟因外幣交易種類繁多，故無法按各重大影響之外幣別揭露兌換損益。

三二、附註揭露事項

(一) 重大交易事項及(二)轉投資事業相關資訊：

1. 資金貸與他人。（無）
2. 為他人背書保證。（附表一）
3. 期末持有有價證券情形（不包含投資子公司、關聯企業及合資控制部分）。（附表二）

4. 累積買進或賣出同一有價證券之金額達新臺幣 3 億元或實收資本額 20%以上。(附表三)
5. 取得不動產之金額達新臺幣3億元或實收資本額20%以上。(無)
6. 處分不動產之金額達新臺幣3億元或實收資本額20%以上。(無)
7. 與關係人進、銷貨之金額達新臺幣 1 億元或實收資本額 20%以上。(附表四)
8. 應收關係人款項達新臺幣 1 億元或實收資本額 20%以上。(附表五)
9. 從事衍生工具交易。(附註七及二七)
10. 被投資公司資訊。(附表六)

(三) 大陸投資資訊：

1. 大陸被投資公司名稱、主要營業項目、實收資本額、投資方式、資金匯出入情形、持股比例、本年度損益及認列之投資損益、年底投資帳面金額、已匯回投資損益及赴大陸地區投資限額：附表七。
2. 與大陸被投資公司直接或間接經由第三地區所發生之重大交易事項，及其價格、付款條件、未實現損益及其他有助於瞭解大陸投資對財務報告影響之有關資料：請參閱附表四及五。

光寶科技股份有限公司

為他人背書保證

民國 107 年 1 月 1 日至 12 月 31 日

附表一

單位：新台幣仟元

編號	背書保證者公司名稱	被背書保證對象		對單一企業背書保證限額（註二）	本年度最高背書保證餘額	年底背書保證餘額	實際動支金額	以財產擔保之背書保證金額	累計背書保證金額佔最近年度財務報表淨值之比率（%）	背書保證最高限額（註二）	屬母公司對子公司背書保證	屬子公司對母公司背書保證	屬對大陸地區背書保證	備註
		公司名稱	關係（註一）											
0	光寶科技股份有限公司	Lite-On Technology (Europe) B.V.	2	$ 7,132,376	$ 68,728	$ 66,741	$ 66,741	$ -	0.09	$ 28,529,502	Y	N	N	

註一：背書保證及對象與本公司之關係如下：

1.有業務關係之公司。

2.直接持有普通股股權超過 50%之子公司。

3.本公司與子公司持有普通股股權合併計算超過 50%之被投資公司。

註二：1.依公司訂定之「資金貸與及背書保證處理程序」中規定本公司背書保證之總額以不超過本公司最近年度財務報表淨值 40%為限，對單一企業之背書保證以不超過本公司最近年度財務報表淨值 10%為限。

2.前述淨值係以最近年度經會計師查核之財務報表所載為準。

光寶科技股份有限公司

期末持有有價證券情形

民國 107 年 12 月 31 日

附表二

單位：新台幣仟元

持有之公司	有價證券種類及名稱	與有價證券發行人之關係	帳列科目	年底 股數（仟股）／單位（仟）	帳面金額	持股比率（%）	公允價值	備註
光寶科技股份有限公司	股票							
	晶元光電公司	—	透過損益按公允價值衡量之金融資產	449	$ 11,493	0.04	$ 11,493	
	緯創資通公司	—	透過其他綜合損益按公允價值衡量之金融資產	5,437	103,848	0.19	103,848	
	力銘科技公司	—	〃	7,905	65,376	12.54	65,376	
	Com2B Corp.	—	〃	5,000	9,009	11.11	9,009	
	民友科技公司	—	透過損益按公允價值衡量之金融資產	559	-	6.99	-	註
	Aetas Technology, Inc.	公司為其董事	〃	4,026	-	8.07	-	註
	宇通光能公司	—	〃	41,400	-	19.71	-	註
	智捷科技公司	—	透過其他綜合損益按公允價值衡量之金融資產	63	683	0.09	683	
	豐瀚電子公司	—	透過損益按公允價值衡量之金融資產	1,167	-	6.67	-	註
	銳普電子公司	—	〃	-	-	-	-	註
	North America Micro-Electronic & software, Incorporated	—	透過其他綜合損益按公允價值衡量之金融資產	5	-	2.67	-	註
	Action Media Technologies , Inc.	—	透過損益按公允價值衡量之金融資產	38	-	-	-	註
	Oplink Communications, Inc.	—	透過其他綜合損益按公允價值衡量之金融資產	1	867	0.01	867	
	台灣暢星科技公司	—	〃	462	4,620	15.40	4,620	
	思納捷科技公司	—	〃	1,710	29,070	19.29	29,070	
	特別股股票							
	Arkologic Holdings Limited	—	透過損益按公允價值衡量之金融資產	11,111	-	7.66	-	註
	PI-CORAL	—	〃	1,139	-	10.65	-	註
	基金							
	Arm IoT Fund, L.P.	—	〃	-	44,840	-	44,840	
	國內可轉換公司債							
	銳普電子公司	—	〃	150	-	-	-	註

註：經評估後業將金融資產之帳面值全數提列減損損失。

光寶科技股份有限公司

累積買進或賣出同一有價證券之金額達新台幣 3 億元或實收資本額 20%以上

民國 107 年 1 月 1 日至 12 月 31 日

附表三

單位：新台幣及外幣仟元

買、賣之公司	有價證券種類及名稱	帳列科目	交易對象	關係	年初		買入		賣出				年底	
					股數（仟股）／單位（仟）	金額	股數（仟股）／單位（仟）	金額	股數（仟股）／單位（仟）	售價	帳面成本	處分損益	股數（仟股）／單位（仟）	金額
光寶科技股份有限公司	KBW-LITEON Jordan Private Shareholding Limited 之股權	採用權益法之投資	KBW-LITEON Jordan Private Shareholding Limited	持有 100% 之子公司	4,297	$ 325,571	17,500	$ 885,324（註一）	-	$ -	$ -	$ -	21,797	$ 1,210,895
	Lite-On International Holding Co., Ltd. 之股權	採用權益法之投資	Lite-On International Holding Co., Ltd.	持有 100% 之子公司	335,825	17,379,624	21,800	725,264（註二）	-	-	104,680（註二）	-	357,625	18,000,208

註一：買入係年初預付投資款轉入 269,820 仟元、本年度現金增資 485,574 仟元、採權益法認列之利益份額 119,341 仟元及認列其股東權益變動影響數 10,589 仟元。

註二：買入係本年度現金增資 650,346 仟元及認列其股東權益變動影響數 74,918 仟元；賣出係認列採權益法認列之損失份額。

光寶科技股份有限公司

與關係人進、銷貨之金額達新台幣 1 億元或實收資本額 20%以上

民國 107 年 1 月 1 日至 12 月 31 日

附表四

單位：新台幣仟元

進（銷）貨之公司	交易對象名稱	關係	交易情形				交易條件與一般交易不同之情形及原因		應收（付）票據、帳款		備註
			進（銷）貨	金額	佔總進（銷）貨之比率	授信期間	單價	授信期間	餘額	佔總應收（付）款之比率	
光寶科技股份有限公司	飛利浦建興數位科技股份有限公司	子公司	銷貨	($ 14,742,645)	(10.75)	約 90 天	成本加成	無顯著不同	$ 3,797,699	9.79	
	光寶科技（常州）有限公司	玄孫公司	銷貨	(1,206,074)	(0.88)	約 90 天	成本加成	無顯著不同	460,697	1.19	
	無錫中寶運通貿易有限公司	曾孫公司	銷貨	(466,169)	(0.34)	約 90 天	成本加成	無顯著不同	73,845	0.19	
	LITE-ON SINGAPORE PTE. LTD.	子公司	銷貨	(3,846,273)	(2.80)	約 90 天	成本加成	無顯著不同	906,503	2.34	
	Lite-On Japan Ltd.	子公司	銷貨	(685,488)	(0.50)	約 90 天	成本加成	無顯著不同	159,394	0.41	
	LITE-ON TRADING USA, INC.	孫公司	銷貨	(5,197,154)	(3.79)	約 90 天	成本加成	無顯著不同	2,046,981	5.28	
	Lite-On Sales & Distribution Inc.	孫公司	銷貨	(496,999)	(0.36)	約 90 天	成本加成	無顯著不同	223,843	0.58	
	LITE-ON CHINA HOLDING CO. LTD.	孫公司	銷貨	(186,948)	(0.14)	約 90 天	成本加成	無顯著不同	186,249	0.48	
	光寶科技（常州）有限公司	玄孫公司	進貨	1,852,264	1.48	約 90 天	成本加成	無顯著不同	(668,427)	(1.59)	
	LITE-ON SINGAPORE PTE. LTD.	子公司	進貨	22,425,492	17.97	約 90 天	成本加成	無顯著不同	(8,041,771)	(19.16)	
	LITE-ON, INC.	孫公司	進貨	110,121	0.09	約 90 天	成本加成	無顯著不同	-	-	
	Lite-On Overseas Trading Co., Ltd.	子公司	進貨	80,575,490	64.56	約 90 天	成本加成	無顯著不同	(26,481,119)	(63.10)	
	敦揚科技（無錫）有限公司	曾孫公司	進貨	119,748	0.10	約 90 天	成本加成	無顯著不同	(38,104)	(0.09)	
	達爾科技公司	實質關係人	進貨	131,947	0.11	約 90 天	成本加成	無顯著不同	(60,478)	(0.14)	

光寶科技股份有限公司

應收關係人款項達新台幣1億元或實收資本額20%以上

民國107年12月31日

附表五

單位：新台幣仟元

帳列應收款項之公司	交易對象名稱	關係	應收關係人票據餘額	應收關係人帳款餘額	其他應收關係人款餘額	週轉率（次）	逾期應收關係人款項		應收關係人款項期後收回金額	提列備抵呆帳金額
							金額	處理方式		
光寶科技股份有限公司	飛利浦建興數位科技股份有限公司	子公司	$ -	$ 3,797,699	$ 2,997	3.23	$ -	—	$ 2,161,668	$ -
	光寶科技（常州）有限公司	玄孫公司	-	460,697	144	2.97	-	—	-	-
	LITE-ON SINGAPORE PTE. LTD.	子公司	-	906,503	86,352	5.53	-	—	58,064	-
	Lite-On Japan Ltd.	子公司	-	159,394	26,273	4.53	-	—	24,360	-
	LITE-ON TRADING USA, INC.	孫公司	-	2,046,981	10,384	2.58	-	—	456,286	-
	Lite-On Sales & Distribution, Inc.	孫公司	-	223,843	101	1.74	-	—	32,189	-
	Lite-On Overseas Trading Co., Ltd.	子公司	-	3,233,971	86,112	-	-	—	1,826,629	-
	LITE-ON CHINA HOLDING CO. LTD.	孫公司	-	186,249	-	0.97	-	—	-	-

光寶科技股份有限公司

被投資公司名稱、所在地區…等相關資訊

民國 107 年 1 月 1 日至 12 月 31 日

附表六

單位：新台幣及外幣仟元

投資公司名稱	被投資公司名稱	所在地區	主要營業項目	原始投資金額 本年年底	原始投資金額 去年年底	年底持有 股數（仟股）	年底持有 比率	年底持有 帳面金額	被投資公司本年度損益	本年度認列之投資損益	備註
光寶科技股份有限公司	閎暉實業股份有限公司	新北市	模具、橡（塑）膠製品製造及銷售	$ 324,685	$ 324,685	60,757	33.87	$ 1,274,728	($ 33,816)	($ 11,453)	子公司
	光寶匯才資訊服務股份有限公司	台北市	資訊委外服務業系統整合	25,886	25,886	3,400	100.00	48,323	6,079	6,079	子公司
	龍生工業公司	新北市	電腦週邊產品、事務機、數位相機、模具及塑件之生產與銷售	1,069,080	1,069,080	26,727	29.62	921,780	(158,196)	(47,093)	關聯企業（註一）
	源泰投資股份有限公司	台北市	一般投資業	4,096,367	4,096,367	209,545	100.00	1,453,527	63,571	19,433	子公司
	LITE-ON ELECTRONICS H.K. LIMITED	香港	LED 光電產品之銷售	7,339,481	7,339,481	17,865	100.00	16,089,012	HKD 517,220	2,113,651	子公司
	Lite-On Electronics（Thailand）Co., Ltd.	Thailand	LED 光電產品之製造及銷售	529,106	529,106	5,030	100.00	1,776,480	THB 156,975	146,897	子公司
	Lite-On Japan Ltd.	Japan	LED 光電產品及電源供應器之銷售	248,305	248,305	6,162	49.49	342,959	(JPY 17,352)	(2,450)	子公司
	Lite-On International Holding Co., Ltd.	British Virgin Islands	一般投資業	USD 357,625	USD 335,825	357,625	100.00	18,000,208	USD 7,012	(104,680)	子公司
	LTC GROUP LTD.	British Virgin Islands	一般投資業	$ 1,098,752	$ 1,098,752	32,916	100.00	187,653	USD 631	(992)	子公司
	LITE-ON TECHNOLOGY USA, INC.	USA	一般投資業	USD 55,172	USD 55,172	470	100.00	2,507,215	USD 3,802	97,919	子公司
	LITE-ON ELECTRONICS（EUROPE）LIMITED	United Kingdom	電源供應器之製造及銷售	$ 44,559	$ 44,559	300	100.00	59,784	GBP 144	5,800	子公司
	Lite-On Technology（Europe）B.V.	荷蘭	市場資訊蒐集及售後服務	2,543,184	2,543,184	331	54.00	425,694	EUR 87	1,656	子公司
	Lite-On Overseas Trading Co., Ltd.	British Virgin Islands	買賣業	168,947	168,947	5,143	100.00	235,695	(USD 1,536)	(46,680)	子公司
	LITE-ON SINGAPORE PTE. LTD.	新加坡	各種電腦附件之製造及供應	USD 63,788	USD 63,788	51,777	100.00	12,106,016	USD 303,121	8,853,757	子公司
	敦南科技公司	新北市	影像感應測試器及整流器之製造	$ 773,618	$ 773,618	57,204	18.32	1,466,975	$ 871,904	158,698	關聯企業（註一）
	LITE-ON VIETNAM CO., LTD.	越南	專業電子製造產品代工	USD 12,000	USD 12,000	-	100.00	353,641	USD 382	11,527	子公司
	LI SHIN INTERNATIONAL ENTERPRISE CORPORATION	British Virgin Islands	生產銷售各種電腦、電子、家電用變壓器、電感器、電源轉換器、開關式電源供應器	$ 56,929	$ 56,929	1,748	100.00	4,095	USD 2,186	66,463	子公司
	EAGLE ROCK INVESTMENT LTD.	British Virgin Islands	進出口貿易、控股買賣不動產、代理等業務	341	341	10	100.00	1,253,972	USD 4,660	142,277	子公司
	Canfield Ltd.	Apia, Samoa	進出口貿易、控股買賣不動產、代理等業務	7,142	7,142	200	33.33	3,884	(USD 83)	(858)	關聯企業
	LITE-ON MOBILE PTE. LTD.	新加坡	從事行動電話模具、組裝線設計、製造與銷售	EUR 457,014	EUR 457,014	427,531	100.00	3,785,919	(USD 48,732)	(1,642,575)	子公司

（接次頁）

（承前頁）

投資公司名稱	被投資公司名稱	所在地區	主要營業項目	原始投資金額 本年年底	原始投資金額 去年年底	年底持有 股數（仟股）	年底持有 比率	年底持有 帳面金額	被投資公司本年度損益	本年度認列之投資損益	備註
光寶科技股份有限公司	LET （HK）LIMITED	香港	光碟機銷售	$ 251,322	$ 251,322	62,060	100.00	$ 40,046	HKD 2,102	$ 8,219	子公司
	HIGH YIELD GROUP CO., LTD.	British Virgin Islands	控股公司	2,271,806	2,271,806	68,138	100.00	5,896,949	USD 5,368	432,110	子公司
	Lite-On Information Technology B.V.	荷蘭	產品市調及客服	1,163,591	1,163,591	11,018	100.00	16,243	(EUR 14)	(480)	子公司
	飛利浦建興數位科技股份有限公司	台灣	光碟機銷售	267,113	267,113	17,150	49.00	300,513	$ 62,572	30,660	子公司
	Lite-Space Technology Company Limited	香港	電腦零組件之買賣	165,498	149,968	5,600	46.67	95,942	USD 545	6,755	關聯企業
	LITE-ON AUTOMOTIVE ELECTRONICS MEXICO, S.A. DE C.V.	Mexico	生產、製造、銷售、進口與出口光電裝置、關鍵電子零組件、通訊裝置、資訊科技裝置、半導體應用產品、一般照明裝置、車用電子產品、再生能源產品與服務、汽車業用系統與維修	USD 4,950	USD 4,950	146	99.00	53,776	(MXN 22,896)	(36,185)	子公司
	Lite-On Automotive Electronics （Europe） B.V.	荷蘭	買賣經營汽車用及其他電子產品	EUR -	EUR 90	-	-	-	EUR 4	160	子公司（註二）
	Lite-On Automotive International （Cayman） Co., Ltd.	開曼	一般投資業	USD 100,626	USD 100,626	11,967	100.00	2,386,776	USD 6,351	180,993	子公司
	KBW-LEOTEK Jordan Private Shareholding Ltd.	約旦	投資控股	USD 69	USD 69	49	49.00	(119)	(JOD 51)	(4,545)	子公司（註三）
	KBW-LITEON Jordan Private Shareholding Limited	約旦	生產及製造節能燈具、專案施工及維護	USD 30,786	USD 6,069	21,797	99.77	1,210,895	JOD 2,848	119,341	子公司
	LITE-ON POWER ELECTRONIC INDIA PRIVATE LIMITED	India	製造及銷售手機充電器及電源供應產品	INR 403,920	INR 403,920	40,392	99.00	96,022	(INR 147,011)	(64,563)	子公司
	天亮醫療器材股份有限公司	台灣	醫療器材製造批發及零售	$ 200,000	$ 500	20,000	64.94	199,533	($ 973)	(5,236)	子公司

註一：因該公司之本期損益資訊尚未經該公司董事會通過，係以預估損益金額列示，故實際損益結果以公開資訊觀測站公告之財務報表內容為準。

註二：於 107 年 7 月出售。

註三：採權益法之長期股權投資產生貸餘，已轉至其他負債－採用權益法之投資貸餘。

光寶科技股份有限公司

大陸投資資訊

民國 107 年 1 月 1 日至 12 月 31 日

附表七

單位：新台幣及外幣仟元

投資公司名稱	大陸被投資公司名稱	主要營業項目	實收資本額（註二）	投資方式	本年年初自台灣匯出累積投資金額	本年度匯出或收回投資金額		本年年底自台灣匯出累積投資金額	被投資公司本年度損益（註二）	本公司直接或間接投資之持股比例	本年度認列投資損益（註二）	年底投資帳面金額（註二）	截至本年度已匯回投資收益	備註
						匯出	收回							
光寶科技股份有限公司	源興電腦科技(東莞）有限公司	顯示器之生產及銷售	$ 502,906 (USD 16,400)	1	$ 873,002 (USD 28,469)	$ -	$ -	$ 873,002 (USD 28,469)	($ 11,561) (CNY -2,535)	100.00%	($ 11,561) (CNY -2,535)	$ 389,243 (HKD 99,416)	$ -	
	東莞旭福電腦有限公司	系統產品之生產及銷售	-	1	534,338 (USD 17,425)	-	-	-	-	-	-	-	-	註三
	光寶電子（天津）有限公司	代工生產光電產品	2,039,223 (USD 66,500)	1	2,039,161 (USD 66,498)	-	-	2,039,161 (USD 66,498)	230,411 (CNY 50,522)	100.00%	230,411 (CNY 50,522)	3,143,927 (HKD 802,985)	-	
	光寶電子（東莞）有限公司	生產電子原件相關產品	1,085,541 (USD 35,400)	1	1,085,541 (USD 35,400)	-	-	1,085,541 (USD 35,400)	464,383 (CNY 101,825)	100.00%	464,383 (CNY 101,825)	2,723,835 (HKD 695,690)	-	
	旭麗電子（東莞）有限公司	從事經營鍵盤之生產及銷售業務	147,192 (USD 4,800)	1	147,192 (USD 4,800)	-	-	147,192 (USD 4,800)	792,591 (CNY 173,791)	100.00%	792,591 (CNY 173,791)	3,159,353 (HKD 806,925)	-	
	光寶電子（廣州）有限公司	印表機及掃描器之生產及銷售	1,122,339 (USD 36,600)	1	1,122,339 (USD 36,600)	-	-	1,122,339 (USD 36,600)	(729,673) (CNY -159,995)	100.00%	(729,673) (CNY -159,995)	8,676,649 (HKD2,216,088)	-	註四
	中寶科技（中國）有限公司	投資控股、諮詢服務、代理銷售等業務	919,950 (USD 30,000)	1	912,130 (USD 29,745)	-	-	912,130 (USD 29,745)	13,796 (CNY 3,025)	100.00%	13,796 (CNY 3,025)	1,286,677 (HKD 328,628)	-	
	光寶網絡通訊(東莞）有限公司	資訊產品之製造及銷售	1,362,017 (USD 44,416)	1	434,523 (USD 14,170)	-	-	1,321,508 (USD 43,095)	455,841 (CNY 99,952)	100.00%	455,841 (CNY 99,952)	3,771,890 (HKD 963,372)	-	註三
	光寶通信（廣州）有限公司	移動通信終端設備之製造及銷售	753,132 (USD 24,560)	1	753,132 (USD 24,560)	-	-	753,132 (USD 24,560)	- -	100.00%	- -	-	-	註四
	東莞致力電腦有限公司	電腦機殼之製造與買賣	-	1	352,648 (USD 11,500)	-	-	-	-	-	-	-	-	註三
	光寶科技（廣州）有限公司	電腦機殼之製造與買賣	1,018,078 (USD 33,200)	1	1,018,078 (USD 33,200)	-	-	1,018,078 (USD 33,200)	-	100.00%	-	-	-	註四
	凱明信息科技有限公司	多媒體產品之設計及應用軟件之生產及銷售	983,917 (USD 32,086)	1	18,399 (USD 600)	-	-	18,399 (USD 600)	-	1.87%	-	-	-	
	光寶電子通訊(廣州）有限公司	移動通信終端設備之製造及銷售	484,814 (USD 15,810)	1	484,814 (USD 15,810)	-	-	484,814 (USD 15,810)	-	100.00%	-	-	-	註四
	光寶（廣州）計算機科技有限公司	資訊委外服務、集團全球通訊網路整合	38,945 (USD 1,270)	1	71,879 (USD 2,344)	-	-	71,879 (USD 2,344)	12,770 (CNY 2,800)	100.00%	12,770 (CNY 2,800)	185,072 (HKD 47,269)	-	
	光寶（廣州）精密模具有限公司	模具之製造及銷售	558,103 (USD 18,200)	1	374,113 (USD 12,200)	-	-	374,113 (USD 12,200)	-	100.00%	-	-	-	註四
	光寶數碼電子(東莞）有限公司	各種電腦附件之製造及供應	91,995 (USD 3,000)	1	91,995 (USD 3,000)	-	-	91,995 (USD 3,000)	4,497 (CNY 986)	100.00%	4,497 (CNY 986)	88,498 (HKD 22,603)	-	

（接次頁）

（承前頁）

投資公司名稱	大陸被投資公司名稱	主要營業項目	實收資本額（註二）	投資方式	本年年初自台灣匯出累積投資金額	本年度匯出或收回投資金額		本年年底自台灣匯出累積投資金額	被投資公司本年度損益（註二）	本公司直接或間接投資之持股比例	本年度認列投資損益（註二）	年底投資帳面金額（註二）	截至本年度已匯回投資收益	備註
						匯出	收回							
光寶科技股份有限公司	光寶力信科技(贛州)有限公司	生產銷售各種新型電子元件、電力電子器件	$ 367,980 (USD 12,000)	1	$ 408,948 (USD 13,336)	$ -	$ -	$ 408,948 (USD 13,336)	$ 68,076 (CNY 14,927)	100.00%	$ 68,076 (CNY 14,927)	$ 460,447 (HKD 117,602)	$ -	
	光寶科技（咸寧）有限公司	生產與銷售新型電子零件、電力電子零件	199,323 (USD 6,500)	1	199,323 (USD 6,500)	-	-	199,323 (USD 6,500)	55,192 (CNY 12,102)	100.00%	55,192 (CNY 12,102)	305,515 (USD 9,963)	-	
	光寶科技（江蘇）有限公司	投資控股、諮詢服務、代理銷售業務	5,090,390 (USD 166,000)	1	4,630,415 (USD 151,000)	459,975 (USD 15,000)	-	5,090,390 (USD 166,000)	497,411 (CNY 109,067)	100.00%	497,411 (CNY 109,067)	8,269,728 (HKD2,112,157)	-	
	光寶科技（廣州）投資有限公司	一般投資	2,453,200 (USD 80,000)	1	2,453,200 (USD 80,000)	-	-	2,453,200 (USD 80,000)	811,034 (CNY 177,835)	100.00%	811,034 (CNY 177,835)	514,995 (HKD 131,534)	-	
	光寶科技（鷹潭）有限公司	生產和銷售新型電子零件、電力電子零件	337,315 (USD 11,000)	1	337,315 (USD 11,000)	-	-	337,315 (USD 11,000)	22,151 (CNY 4,857)	100.00%	22,151 (CNY 4,857)	301,437 (USD 9,830)	-	
	光寶電源科技(東莞）有限公司	研發、生產及銷售電子零部件、電力電子元器件、電源供應器、變壓器、及提供相關技術諮詢	489,781 (USD 15,972)	1	489,781 (USD 15,972)	-	-	489,781 (USD 15,972)	182,629 (CNY 40,045)	100.00%	182,629 (CNY 40,045)	887,963 (HKD 226,793)	-	
	常州光林新能源貿易有限公司	路燈、交通信號燈、室內外景觀燈、照明燈、新型電子元器件、零件國內採購、批發、進出口業務及安裝施工	30,665 (USD 1,000)	1	30,665 (USD 1,000)	-	-	30,665 (USD 1,000)	(17,444) (CNY -3,825)	100.00%	(17,444) (CNY -3,825)	2,748 (CNY 613)	-	
	建興光電科技(廣州）有限公司	光碟機生產及銷售	1,318,595 (USD 43,000)	1	1,318,595 (USD 43,000)	-	-	1,318,595 (USD 43,000)	(136,768) (CNY -29,989)	100.00%	(136,768) (CNY -29,989)	1,976,359 (USD 64,450)	-	
	建興(廣州）電子科技有限公司	光碟機生產及銷售	61,330 (USD 2,000)	1	61,330 (USD 2,000)	-	-	61,330 (USD 2,000)	(15,757) (CNY -3,455)	100.00%	(15,757) (CNY -3,455)	132,687 (USD 4,327)	-	
	建興光電科技(北海）有限公司	光碟機生產及銷售	1,686,575 (USD 55,000)	1	1,686,575 (USD 55,000)	-	-	1,686,575 (USD 55,000)	316,223 (CNY 69,338)	100.00%	316,223 (CNY 69,338)	4,113,158 (USD 134,132)	-	
	敦揚(廣州）汽車電子有限公司	電子產品之加工、製造及銷售	190,123 (USD 6,200)	1	180,004 (USD 5,870)	-	-	180,004 (USD 5,870)	234,237 (CNY 51,361)	100.00%	234,237 (CNY 51,361)	1,774,735 (HKD 453,282)	-	
	敦揚科技（無錫）有限公司	電子產品之加工、製造及銷售	153,325 (USD 5,000)	1	153,325 (USD 5,000)	-	-	153,325 (USD 5,000)	(44,639) (CNY -9,788)	100.00%	(44,639) (CNY -9,788)	594,307 (HKD 151,791)	-	
	惠州市力信電子有限公司	生產銷售各種電腦、電子、家電用變壓器及週邊配套材料	377,425 (USD 12,308)	1	195,551 (USD 6,377)	-	-	195,551 (USD 6,377)	141,178 (CNY 30,956)	100.00%	141,178 (CNY 30,956)	1,171,219 (USD 38,194)	-	

（接次頁）

（承前頁）

投資公司名稱	大陸被投資公司名稱	主要營業項目	實收資本額（註二）	投資方式	本年年初自台灣匯出累積投資金額	本年度匯出或收回投資金額		本年年底自台灣匯出累積投資金額	被投資公司本年度損益（註二）	本公司直接或間接投資之持股比例	本年度認列投資損益（註二）	年底投資帳面金額（註二）	截至本年度已匯回投資收益	備註
						匯出	收回							
光寶科技股份有限公司	惠州市富泰電子有限公司	生產銷售各種電腦、電子、家電用變壓器及週邊配套材料	$ 29,714 (USD 969)	1	$ 1,993 (USD 65)	$ -	$ -	$ 1,993 (USD 65)	$ 1,532 (CNY 336)	100.00%	$ 1,532 (CNY 336)	$ 62,649 (USD 2,043)	$ -	
	光寶科技（上海）有限公司	節能設備之生產及銷售	2,177,215 (USD 71,000)	1	2,177,215 (USD 71,000)	-	-	2,177,215 (USD 71,000)	102,326 (CNY 22,437)	100.00%	102,326 (CNY 22,437)	2,714,496 (USD 88,521)	-	
	蘇州光建存儲科技有限公司	研發、生產及銷售：固態硬碟和智能化存放裝置（含高速、容量100TB及以上存儲系統），並提供售後服務及相關的技術諮詢;自營和代理各類商品及技術的進出口	3,066,500 (USD 100,000)	2	1,379,925 (USD 45,000)	-	-	1,379,925 (USD 45,000)	65,050 (CNY 14,651)	45.00%	29,273 (CNY 6,593)	1,366,254	-	
	北京光寶移動電子電信部件有限公司	從事行動電話模具、組裝線設計、製造與銷售	490,640 (USD 16,000)	1	1,605,742 (USD 52,364)	-	-	1,605,742 (USD 52,364)	(65,892) (CNY -14,448)	100.00%	(65,892) (CNY -14,448)	544,334 (USD 17,751)	-	
	廣州光寶移動工程塑料有限公司	從事行動電話模具、組裝線設計、製造與銷售	600,114 (USD 19,570)	1	2,779,077 (USD 90,627)	-	-	2,779,077 (USD 90,627)	50,960 (CNY 11,174)	100.00%	50,960 (CNY 11,174)	1,834,012 (USD 59,808)	-	
	廣州光寶移動電子部件有限公司	從事行動電話模具、組裝線設計、製造與銷售	-	1	3,537,269 (USD 115,352)	-	-	3,537,269 (USD 115,352)	(232,372) (CNY -50,952)	-	(232,372) (CNY -50,952)	-	-	註五
	深圳光寶移動精密模具有限公司	從事行動電話模具、組裝線設計、製造與銷售	-	1	400,209 (USD 13,051)	-	-	400,209 (USD 13,051)	(172,226) (CNY -37,764)	-	(172,226) (CNY -37,764)	-	-	註五
	珠海光寶移動通信科技有限公司	從事行動電話模具、組裝線設計、製造與銷售	-	1	476,197 (USD 15,529)	-	-	476,197 (USD 15,529)	(239,691) (CNY -52,557)	-	(239,691) (CNY -52,557)	-	-	註五
	寶威光電（惠州）有限公司	觸控螢幕零組件及模組	-	1	199,323 (USD 6,500)	-	-	199,323 (USD 6,500)	16,085 (CNY 3,527)	-	16,085 (CNY 3,527)	-	-	註六
	光寶綠能科技(南京）有限公司	太陽能系統工程	22,999 (USD 750)	1	22,999 (USD 750)	-	-	22,999 (USD 750)	(2,043) (CNY -448)	100.00%	(2,043) (CNY -448)	(10,115) (CNY -2,256)	-	

（接次頁）

（承前頁）

投資公司名稱	大陸被投資公司名稱	主要營業項目	實收資本額（註二）	投資方式	本年年初自台灣匯出累積投資金額	本年度匯出或收回投資金額：匯出	本年度匯出或收回投資金額：收回	本年年底自台灣匯出累積投資金額	被投資公司本年度損益（註二）	本公司直接或間接投資之持股比例	本年度認列投資損益（註二）	年底投資帳面金額（註二）	截至本年度已匯回投資收益	備註
光寶科技股份有限公司	常州濱湖薄膜太陽能大棚公司	太陽能發電設備設計製造與銷售	$ 448,360 (CNY 100,000)	1	$ 91,903 (USD 2,997)	$ -	$ -	$ 91,903 (USD 2,997)	$ -	19.90%	$ -	$ 4,293 (USD 140)	$ -	
	晶品光電（常州）公司	發光二極體及二極體顯示品之研究生產銷售業務	4,814,405 (USD 157,000)	1	827,955 (USD 27,000)	-	-	827,955 (USD 27,000)	57,188 (CNY 12,539)	19.74%	11,287 (CNY 2,475)	916,753 (CNY 204,468)	-	
	東莞光寶電腦有限公司	生產銷售電腦主機及其配件、計算機鍵盤、掃描儀、打印機、鼠標	61,330 (USD 2,000)	1	61,330 (USD 2,000)	-	-	61,330 (USD 2,000)	3,612 (CNY 792)	100.00%	3,612 (CNY 792)	100,832 (CNY 22,489)	-	
	東莞華強信息科技有限公司	生產和銷售激光頭、數字光盤機機蕊等	89,672 (CNY 20,000)	1	38,086 (USD 1,242)	15,332 (USD 500)	-	53,418 (USD 1,742)	18,080 (CNY 3,964)	46.67%	8,437 (CNY 1,850)	1,793 (CNY 400)	-	

年底累計自台灣匯出赴大陸地區投資金額	經濟部投審會核准投資金額	依經濟部投審會規定赴大陸地區投資限額
$ 36,532,840 (USD 1,191,353)	$ 39,281,865 (USD 1,281,000)	（註七）

註一：投資大陸地區方式分別如下：

1. 係透過控股公司再投資大陸地區。
2. 係由母公司直接投資大陸地區。

註二：係經台灣母公司簽證會計師查核簽證之財務報表計算。

註三：東莞旭福電腦有限公司、東莞致力電腦有限公司與光寶網絡通訊（東莞）有限公司進行合併，以光寶網絡通訊（東莞）有限公司為存續公司，法定變更程序已完成，已於 108 年 2 月 13 日經審二字第 10800011600 號核備在案。

註四：光寶電子（廣州）有限公司、光寶科技（廣州）有限公司、光寶（廣州）精密模具有限公司、光寶通信（廣州）有限公司及光寶電子通訊（廣州）有限公司進行合併，以光寶電子（廣州）有限公司為存續公司，因目前尚正進行法定合併程序，其相關赴大陸地區投資金額尚未向經濟部投審會辦理變更。

註五：業於 107 年 10 月出售，已於 108 年 1 月 31 日經審二字第 10700355970 號核備在案。

註六：業於 107 年 11 月清算後消滅。

註七：係經濟部 107 年 2 月 5 日經授工字第 10720403170 號函，本公司取得經濟部工業局核發之營運總部證明文件，有效期間自 107 年 1 月 31 日至 110 年 1 月 30 日止，故赴大陸地區投資限額不受限制。

光寶科技股份有限公司

負責人：宋恭源

LITEON®

WWW.LITEON.COM