



金寶電子工業股份有限公司

Kinpo Electronics, Inc.

簡式公開說明書
(發行員工認股權憑證用)

- 一、公司名稱：金寶電子工業股份有限公司
- 二、本公開說明書編印目的：發行員工認股權憑證。
 - (一)發行單位數：40,000 單位。
 - (二)每單位認股權憑證得認購之股數：1,000 股。
 - (三)認股條件：請參閱本公開說明書第 23 頁至第 26 頁。
 - (四)履約方式：以本公司發行新股交付。
- 三、本次資金運用計畫之用途及預計可能產生效益之概要：不適用。
- 四、本次發行之相關費用：
 - (一)承銷費用：不適用。
 - (二)其他費用：新台幣 50,000 元。
- 五、有價證券之生效，不得藉以作為證實申報事項或保證證券價值之宣傳。
- 六、本公開說明書之內容如有虛偽或隱匿之情事者，應由發行人及其負責人與其他曾在公開說明書上簽名或蓋章者依法負責。
- 七、投資人應詳閱本公開說明書之內容，並應注意本公司之風險事項。參閱本公開說明書第 7 頁至第 8 頁。
- 八、查詢本公開說明書之網址：<http://mops.twse.com.tw> 公開資訊觀測站。



金寶電子工業股份有限公司 編製
中華民國一〇二年十二月十六日刊印

一、本次發行前實收資本之來源：

資本來源	金額	占實收資本額之比率
設立股本	6,000,000 元	0.04%
現金增資	1,356,717,730 元	9.30%
盈餘轉增資	10,277,988,480 元	70.49%
資本公積轉增資	2,830,996,820 元	19.42%
海外公司債轉換	110,629,080 元	0.76%
庫藏股註銷	-1,200,000 元	-0.01%
合計	14,581,132,110 元	100.00%

二、公開說明書之分送計畫：

陳列處所：臺灣證券交易所股份有限公司、中華民國證券商業同業公會、財團法人中華民國證券暨期貨市場發展基金會、財團法人中華民國證券櫃檯買賣中心及本公司。

分送方式：除依規定送達主管機關外，依證券交易法第三十一條辦理。

索取方法：請上網至公開資訊觀測站 <http://mops.twse.com.tw> 透過網路取閱。

三、證券承銷商名稱、地址、網址及電話：不適用。

四、公司債保證機構之名稱、地址、網址及電話：不適用。

五、公司債受託機構之名稱、地址、網址及電話：不適用。

六、股票或公司債簽證機構之名稱、地址、網址及電話：不適用。

七、辦理股票過戶機構之名稱、地址、網址及電話：

名 稱：中國信託商業銀行代理部

地 址：100 臺北市重慶南路一段 83 號 5 樓

網 址：<https://www.ctbcbank.com>

電 話：(02) 6636-5566

八、信用評等機構之名稱、地址、網址及電話：不適用。

九、公司債簽證會計師及律師姓名、事務所名稱、地址、網址及電話：不適用。

十、最近年度財務報告簽證會計師姓名、事務所名稱、地址、網址及電話：

會計師姓名：陶鴻文 王麗燕

事務所名稱：立本台灣聯合會計師事務所

地 址：104 臺北市南京東路二段 72 號 10 樓

網 址：www.bdo.com.tw

電 話：(02) 2564-3000

十一、複核律師姓名、事務所名稱、地址、網址及電話：不適用。

十二、發言人、代理發言人姓名、職稱、聯絡電話及電子郵件信箱：

發 言 人：許文漢

職 稱：總經理室 處長

電 話：(02) 2662-2660

電子郵件信箱：stock@kinpo.com.tw

代理發言人：游千慧

職 稱：會計處 資深專員

電 話：(02) 2662-2660

電子郵件信箱：stock@kinpo.com.tw

十三、公司網址：www.kinpo.com.tw。

金寶電子工業股份有限公司公開說明書摘要

實收資本額：14,581,132,110 元		公司地址：臺北市南京東路5段99號10樓		電話：(02)2662-2660	
設立日期：62年4月24日			網址：www.kinpo.com.tw		
上市日期：78年11月7日		上櫃日期：		公開發行日期：77年10月5日	
負責人： 董事長 許勝雄 總經理 沈軾榮		發言人及代理發言人： (姓名) 許文漢 (職稱) 總經理室處長			
股票過戶機構：中國信託商業銀行代理部		電話：(02) 6636-5566		網址：https://www.ctbcbank.com	
地址：100 臺北市重慶南路一段 83 號 5 樓					
股票承銷機構：不適用		電話：		網址：	
地址：					
最近年度簽證會計師：陶鴻文 王麗燕		電話：(02) 2564-3000		網址：www.bdo.com.tw	
立本台灣聯合會計師事務所		地址：104 臺北市南京東路二段 72 號 10 樓			
複核律師：不適用		電話：		網址：	
地址：					
信用評等機構：不適用		電話：		網址：	
地址：					
評等標的	發行公司：不適用		無■；有□，評等日期：		評等等級：
	本次發行公司債：不適用		無■；有□，評等日期：		評等等級：
董事選任日期：102年6月，任期：三年			監察人選任日期：102年6月，任期：三年		
全體董事持股比例：5.68% (103年10月31日)			全體監察人持比率：0.68% (103年10月31日)		
董事、監察人及持股超過10%股東及其持股比例：(103年10月31日)					
職稱	姓名	持股比例	職稱	姓名	持股比例
董事長	許勝雄	1.86%	董事	邱平和	0.37%
董事	許勝傑	0.31%	董事	陳益昌	0.17%
董事	沈軾榮	0.98%	董事	陳培源	0.15%
董事	陳瑞聰	0.15%	董事	鵬寶科技(股)	1.59%
董事	許介立	0.10%	獨立董事	江丙坤	0.00%
獨立董事	何美瑀	0.00%	獨立董事	Jittawait Vichai	0.00%
監察人	柯長崎	0.32%	監察人	周永嘉	0.29%
監察人	許偉洋	0.07%			
工廠地址：222 新北市深坑區北深路三段 147 號			電話：(02)2662-2660		
主要產品：消費性電子產品、網路通訊產品、影市場結構：內銷 0.84% 外銷 99.16% 像產品等					參閱本文之頁次 18 頁
風 險 事 項 參閱本文第 7 頁至第 8 頁					參閱本文之頁次 7-8 頁
去 (102) 年度 營業收入(合併)： 42,719,450 千元 買賣業： 千元 加工業： 千元 製造業(合併)：42,361,514 千元 稅前純益(合併)： (4,027,878)千元 每股盈餘(合併)： (3.17)元					50 頁
本次募集發行有價證券種類及金額		員工認股權憑證 40,000 單位。 (每單位認股權憑證得認購股數為 1,000 股，實際發行金額視發行價格而定)			
發 行 條 件		參閱本文第 23 頁至第 26 頁 103 年度員工認股權憑證發行及認股辦法			
募集資金用途及預計產生效益概述		不適用			
本次公開說明書刊印日期：103.12.16			刊印目的：發行 103 年度第一次員工認股權憑證用		
其他重要事項之扼要說明及參閱本文之頁次：無					

金寶電子工業股份有限公司
公開說明書目錄

壹、公司概况.....	6
一、公司簡介.....	6
(一)設立日期.....	6
(二)總公司、分公司及工廠之地址及電話.....	6
(三)公司沿革.....	6
二、風險事項.....	7
(一)風險因素.....	7
(二)訴訟或非訟事件.....	8
(三)公司董事、監察人、經理人及持股比例超過百分之十之大股東最近二 年度及截至公開說明書刊印日止，如有發生財務週轉困難或喪失債信 情事，應列明其對公司財務狀況之影響.....	9
(四)其他重要事項.....	9
三、公司組織.....	9
(一)關係企業圖.....	9
(二)董事及監察人.....	11
四、資本及股份.....	15
(一)股本形成經過.....	15
(二)最近股權分散情形.....	16
(三)最近二年度每股市價、淨值、盈餘、股利及相關資料.....	16
(四)員工分紅及董事、監察人酬勞.....	17
貳、營運概況.....	17
一、公司之經營.....	17
(一)業務內容.....	17
(二)市場及產銷概況.....	21
二、轉投資事業.....	22
(一)轉投資事業概況.....	22
(二)最近二年度及截至公開說明書刊印日止，子公司持有或處分本公司股 票情形.....	22
三、重要契約.....	23
參、發行計畫及執行情形.....	23
一、本次現金增資、發行公司債、發行員工認股權憑證或限制員工權利新股計 畫.....	23
二、本次受讓他公司股份發行新股情形.....	26
三、本次併購發行新股情形.....	26
肆、財務概況.....	27
一、最近五年度簡明財務資料：財務分析.....	27
二、財務報告.....	33
(一)最近二年度財務報告及會計師查核報告，並應加列最近一季依法公告 申報之財務報告.....	33
(二)最近二年度發行人經會計師查核簽證之年度個體財務報告。但不包括 重要會計項目明細表.....	33
(三)發行人申報募集發行有價證券後，截至公開說明書刊印日前，如有最 近期經會計師查核簽證或核閱之財務報告及個體財務報告，應併予揭 露.....	33
三、財務概況其他重要事項.....	33
最近二年度及截至公開說明書刊印日止，有發生公司法第一百八十五條情 事者	33
四、財務狀況及經營結果檢討分析.....	33

(一)財務狀況.....	33
(二)財務績效.....	34
(三)現金流量.....	34
(四)最近年度重大資本支出對財務業務之影響.....	35
(五)最近年度轉投資政策、其獲利或虧損之主要原因、改善計畫及未來一年投資計畫.....	35
(六)其他重要事項.....	35
伍、特別記載事項.....	35
一、內部控制制度執行狀況應揭露事項.....	35
委託會計師專案審查內部控制者，應列明其原因、會計師審查意見、公司改善措施及缺失事項改善情形	
二、委託經本會核准或認可之信用評等機構進行評等者，應揭露該信用評等機構所出具之評等報告.....	35
三、證券承銷商評估總結意見.....	35
四、律師法律意見書.....	35
五、由發行人填寫並經會計師複核之案件檢查表彙總意見.....	35
六、本次募集與發行有價證券於申報生效時經本會通知應補充揭露之事項...	35
七、最近年度及截至公開說明書刊印日止董事或監察人對董事會通過重要決議有不同意見且有紀錄或書面聲明者，其主要內容.....	35
八、公司治理運作情形.....	35
(一)董事會運作情形.....	35
(二)審計委員會運作情形或監察人參與董事會運作情形.....	36
(三)公司治理運作情形及其與上市上櫃公司治理實務守則差異情形及原因	36
(四)公司如有設置薪資報酬委員會者，應揭露其組成、職責及運作情形.	38
(五)履行社會責任情形.....	39
(六)公司履行誠信經營情形及採行措施.....	41
(七)公司如有訂定公司治理守則及相關規章者，應揭露其查詢方式.....	42
(八)最近年度及截至公開說明書刊印日止，公司董事長、總經理、會計主管、財務主管、內部稽核主管及研發主管等辭職解任情形之彙總...	42
(九)其他足以增進對公司治理運作情形之瞭解的重要資訊，得一併揭露.	42

壹、公司概況

一、公司簡介

(一) 設立日期：民國六十二年四月二十四日

(二) 總公司、分公司及工廠之地址及電話：

總公司地址：105 臺北市南京東路五段 99 號 10 樓

電話：(02) 2662-2660

深坑廠地址：222 新北市深坑區北深路三段 147 號

電話：(02) 2662-2660

(三) 公司沿革(最近五年度)：

民國 98 年· 榮獲 WD 頒發 2009 Performance Achievement Award 之殊榮。

· 榮獲 TI 頒發(TI 史上最高分) 2009 Supplier Excellence Award 之殊榮。

· GSM、CDMA 及雙卡手機正式量產出貨。

· 汽車導航系統正式量產出貨。

· 大陸東莞鳳凰廠開始籌備興建中。

· 子公司廣盛科技自行開發完成 Redundant RAID controllers。

99 年· 大陸東莞鳳凰廠正式營運量產出貨。

· 榮獲 TI 頒發 2010 Supplier Excellence Award 之殊榮。

· 榮獲 Digital Persona 頒發 2010 Supplier Excellence Award 之殊榮。

· 通過 IECQ QC-080000 有害物質管理系統驗證。

· 雷射藍牙無線滑鼠及有線光學滑鼠正式量產出貨。

· 手持式導航系統正式量產出貨。

· 3G 智慧型手機開始出貨。

· 子公司廣盛科技於內湖設立組裝測試工廠，向台北市政府取得工廠登記證。

· 子公司廣盛科技『FCoE 遠端備份處理技術』獲得經濟部技術處肯定。

100 年· 榮獲 HGST 頒發供應商最佳夥伴獎(Excellent Partner Award)。

· 增加投資台亞衛星通訊股份有限公司 9,172,000 股(NTD210,956,000)，持股 25.24%。

· 增加投資威寶電信股份有限公司新台幣 1,499,141,310 元，持股 46.41%。

· 大陸東莞科技廠、鳳凰廠通過 IECQ QC-080000 有害物質管理系統驗證。

· 大陸東莞電通廠通過 TL9000(電信行業質量管理體系)驗證。

· 大陸東莞廠區通過 G S V(全球安全驗證體系)驗證。

· 台北深坑廠通過 ISO 22000 食品安全管理系統驗證。

· 主機板正式量產出貨。

· 遊戲競技專用滑鼠量產出貨。

· 計算機單月出貨突破歷史新高 6 百萬台。

· 連續第三年榮獲 TI 頒發 SEA 獎(Supplier Excellence Award)。

· 子公司麗智電子第二廠房落成，以生產開關晶片二極管，齊納二極體包括蕭特基二極體和 SOT-23 包裝開關二極體為主。

· 子公司廣盛科技於取得 ISO9001:2008 品質系統認證。

101 年· 投資 Ascendant Private Equity Investment Ltd. USD15,625,000. Class A Preferred shares 及 USD3,125 Ordinary shares，持股 34.72%。

· 獲 Canon 中山/珠海頒發 Q.C.D.卓越貢獻感謝狀。

· 連續第四年獲 TI S.E.A.獎(最佳供應商獎)。

· 開始生產光纖通訊產品。

· 接獲 2.5" SLIM Model ODM 訂單。

· 運用平板電腦導入全球管理資訊系統(App)及點名機。

· 子公司麗智電子獲得新型 SOD 包裝方式專利許可。

· 子公司廣盛科技公司搬遷擴編。

102 年· 成立金寶生物科技股份有限公司，投資金額為新台幣一億元，持股 100%。

· 參加威寶電信現金增資，總金額新台幣 5,049,459 仟元，持股 49.5%。

· 成立三緯國際立體列印科技股份有限公司，原始投資金額新台幣 89,784,000 元，持股

50%。12月30日現金增資新台幣178,683,600元，持股44.74%。

- iRobot自動掃地機器人量產出貨。
- 開發穿戴式行動裝置。
- 金寶電子出售威寶股權予台灣之星，並與台灣之星簽立股東協議書，將持有之威寶電信股份有限公司股份與台灣之星進行股份轉換，轉換後威寶為台灣之星旗下100%子公司。
- 子公司麗智電子取得TS16949及ISO14000認證。
- 子公司廣盛科技自行開發完成並量產New Unified Storage biz。
- 子公司三緯國際12月份3D印表機正式出貨。

103年截至年報刊印日止：

- 增加對金仁寶管理服務公司之投資，持股37.5%。
- 菲律賓設立子公司Kinpo Electronics (Philippines), Inc.，投資金額為新台幣473,520仟元，持股100%。

二、風險事項

(一)風險因素：分析評估最近年度及截至公開說明書刊印日之下列事項：

1. 利率、匯率變動、通貨膨脹情形對公司損益之影響及未來因應措施：

(1)2013年全球經濟整體上維持著與上一年基本持平的疲軟復甦態勢，美國聯準會準備開始削減QE規模，但表示在美國經濟足夠強勁之前，在未來一段時間內都會持續將短期利率維持低水平；其餘各國為鞏固來之不易的復甦成果，依然維持貨幣寬鬆政策，因此企業資金成本相較2012年增加有限。

本公司透過發行短期借款等融資管道，有利尋找低成本的資金，以降低整體的資金成本，提高企業的價值。另以保守穩健為原則，將閒置資金存放於信用優良之金融機構，達到資金安全和合理收益之目標。

(2)本公司以出口外銷電子產品等為主要業務，匯率變化與走勢對公司損益具有一定之影響，為減低其對營運損益之衝擊，主要透過美金報價，以降低匯率波動影響；原物料採購亦以美金為主，達到自然避險效果。

2013年度美元兌新台幣行情震盪，行情介於29.039~30.350，因匯率波動以自然避險與適當金融避險工具產生兌換淨利益391,726仟元，未來將密切注意匯率波動變化情況，適時採取必要之避險操作。

(3)2013年度全球工業生產和貿易復甦力道微弱，全球價格水平走低，但發展中國家通貨膨脹壓力加大。本公司由於控管得當，通貨膨脹對本公司營運無造成重大影響，本公司將持續觀察物價水準變動。

(4)公司將隨時密切注意利率、匯率變動及通膨對公司損益之影響，並即時提出相關因應措施。

2. 從事高風險、高槓桿投資、資金貸與他人、背書保證及衍生性商品交易之政策、獲利或虧損之主要原因及未來因應措施：

(1)本公司從事資金貸與他人或背書保證交易之政策，除審慎評估及控管外，並依據公司「取得或處分資產處理程序」、「資金貸與他人作業程序」及「背書保證作業程序」等規定辦理。

(2)本公司從事衍生性商品交易依據「從事衍生性金融商品交易處理程序」之規定辦理，對於外幣計價之資產與負債，係採自然避險為原則，針對資產、負債相抵後之淨部位，持續透過現貨及衍生性金融商品操作進行避險交易，故其產生之損益影響有限，且在公司可控制管理之範圍內。

3. 未來研發計畫及預計投入之研發費用：

(1)未來研發計畫將著墨於家庭自動化與綠能產業等相關產品。

(2)103年度預計投入之研發費用為新台幣611,855仟元。

4. 國內外重要政策及法律變動對公司財務業務之影響及因應措施：

本公司之業務形態以OEM及ODM為主，以提供及時、適質、適量的產品，並透過不斷改

善，自我提昇，來服務客戶，滿足客戶的需求，創造利潤，回饋股東及社會大眾。而政府之政策及法律變動，基本上是幫助企業朝更健全的方向經營，故二者方向是一致的。

5. 科技改變及產業變化對公司財務業務之影響及因應措施：無。

6. 企業形象改變對企業危機管理之影響及因應措施：無。

7. 進行併購之預期效益、可能風險及因應措施：無。

8. 擴充廠房之預期效益、可能風險及因應措施：無。

9. 進貨或銷貨集中所面臨之風險及因應措施：

(1) 銷貨方面：本公司每年度主要客戶並非完全相同，主要為國際知名之消費電子、影像產品或網路通訊產品大廠，本公司對於所有客戶均有授信評估制度及管理風險控制，當授信警訊發生時，本公司將會停止出貨，故不致對本公司造成不利影響。由於主要客戶為國際知名大廠，故預計未來之消費電子、影像產品及網路通訊產品之成長空間將相當可期且無預期之可能風險產生。

(2) 進貨方面：本公司係委外加工性質，主要進貨廠商為委外加工之海外子公司，本公司控股比例皆達 50% 以上，且本公司有完善之對各子公司監理制度，故無預期之可能風險產生。

10. 董事、監察人或持股超過百分之十之大股東，股權之大量移轉或更換對公司之影響、風險及因應措施：無。

11. 經營權之改變對公司之影響、風險及因應措施：無。

12. 其他重要風險及因應措施：

(1) 存貨風險

採購及生產排程是依據客戶的預算，並依銷售情形調整，為及時符合客戶需求及有效管理存貨公司定期和客戶檢討預算以更新計劃及了解市場狀況。

主要營收來自品牌商客戶，採用訂單生產政策，透過控制生產排程及原物料採購表嚴格管理存貨，以降低風險；定期評估原物料及呆滯存貨的價值，並報廢二年未使用之存貨。

(2) 主要客戶依存度風險

公司和客戶群已建立長期及穩定的合作關係，並集合雙方之力共同努力確保長期的成長及提升競爭力，但主要營收集集中在少數客戶，損失任何一個主要客戶將會嚴重影響公司的財務及營運成果，因此需持續拓展新客戶及開發新產品，以降低對單一客戶的業務依存度及提升營運安全性。

(3) 競爭及技術風險

公司持續面臨來自所有市場的激烈競爭，尤其是低成本市場，改善成本結構及提升研發能力已成為公司營運的重心；為提升競爭力，需不斷降低生產成本並維持成本優勢及世界級標準的服務品質。

(4) 集中採購及原物料品質風險

與供應商合作改善成本結構及產品品質，這種合夥關係有助確保長期合作關係及提升產品品質；對於單一供應來源的原物料，則致力於開發新的供應商。

(二) 訴訟或非訟事件：

1. 公司最近二年度及截至公開說明書刊印日止已判決確定或目前尚在繫屬中之訴訟、非訟或行政爭訟事件，其結果可能對股東權益或證券價格有重大影響者，應揭露其系爭事實、標的金額、訴訟開始日期、主要涉訟當事人及目前處理情形：無。

2. 公司董事、監察人、總經理、實質負責人、持股比例超過百分之十之大股東及從屬公司，最近二年度及截至公開說明書刊印日止已判決確定或目前尚在繫屬中之訴訟、非訟或行政爭訟事件，其結果可能對公司股東權益或證券價格有重大影響者：

金寶電子工業股份有限公司之孫公司金寶電子(中國)有限公司(以下稱金寶中國)與北京方正飛閱傳媒技術有限公司(以下稱方正飛閱)簽署《採購代工合同》為方正飛閱進行代工製造移動互聯網設備，因方正飛閱違約行為對金寶中國造成損失，故金寶中國於2011年11月9日向北京市中國國際經濟貿易仲裁委員會(以下稱北京貿仲會)提起仲裁，並提出人民幣8,855,614.92元的賠償主張。北京貿仲會於2012年7月17日終局裁決：方正飛閱應對金寶中國支付賠償款共計人民幣7,207,209.07元。

3. 公司董事、監察人、經理人及持股比例超過百分之十之大股東，最近二年度及截至公開說明書刊印日止發生證券交易法第一百五十七條規定情事及公司目前辦理情形：無。

(三) 公司董事、監察人、經理人及持股比例超過百分之十之大股東最近二年度及截至公開說明書刊印日止，如有發生財務週轉困難或喪失債信情事，應列明其對公司財務狀況之影響：無。

(四) 其他重要事項：無。


三、公司組織

(一) 關係企業圖：

1. 關係企業組織圖



金寶電子工業股份有限公司
關係企業組織圖(民國103年09月30日)



2. 與關係企業之關係及相互持股情形

民國 103 年 9 月 30 日

單位：新臺幣仟元/美金仟元/人民幣仟元；股

公司名稱	與本公司之關係	本公司持有關係企業股份			關係企業持有本公司股份
		金額	股數	持股比例	
Kingbolt International (Singapore) Pte. Ltd.	本公司之子公司	340,367	12,000,000	100.00%	0
Forward International Ltd.	本公司之子公司	15,854	387,177	100.00%	25,429,253
Kinpo International Ltd.	本公司之子公司	5,129,164	69,223,270	100.00%	0
金寶電子(中國)有限公司	本公司之孫公司	CNY 1,147,982	(註)	100.00%	0
東莞凱寶電子有限公司	本公司之孫公司	CNY 94,062	(註)	100.00%	0
吉寶投資股份有限公司	本公司之子公司	(8,184)	99,000,000	100.00%	46,197,155
Lipo Holding Co., Ltd.	本公司之子公司	259,453	86,700	51.00%	0
麗智電子(昆山)有限公司	本公司之孫公司	USD 9,684	(註)	51.07%	0
冠寶科技股份有限公司	本公司之子公司	65,487	5,805,765	51.61%	0
Ranashe International Ltd.	本公司之孫公司	68,487	25,805	51.61%	0
金寶生物科技股份有限公司	本公司之子公司	63,353	10,000,000	100.00%	0
KINPO ELECTRONICS (PHILIPPINES), INC.	本公司之子公司	461,460	6,750,000	100.00%	0
三緯國際立體列印科技股份有限公司	本公司之子公司	183,446	26,846,760	44.74%	0
XYZprinting, INC. (USA)	本公司之孫公司	35,526	2,237	44.74%	0
XYZprinting JAPAN, INC.	本公司之孫公司	8,012	453,306	44.74%	0
XYZprinting Netherlands, B. V.	本公司之孫公司	56,189	666,134	44.74%	0
XYZprinting, INC. (SAMOA)	本公司之孫公司	27,312	492,140	44.74%	0
三緯(蘇州)立體打印有限公司	本公司之孫公司	CNY 2,199	(註)	44.74%	0

註：係有限公司。

(二)董事及監察人：資料(一)

103年10月31日

職稱 (註1)	姓名	選(就) 任日期	任期	初次選 任日期 (註2)	遞任時 持有股份		現在 持有股份		配稱、未成 年子女 現在持有股份	利用他人名 義持有股份		主要經 (學)歷 (註3)	目前兼任本公司及 其他公司之職務	具配偶或二親等以內關係之 其他主管、董事或監察人		
					股數	持股 比率	股數	持股 比率		股數	持股 比率			股數	持股 比率	職稱
董事長	許勝雄	102.6.13	三年	73.2.20	27,183,942	1.86%	27,183,942	41,678,723	2.86%	0	0.00%	臺灣師範大學 國文系 臺灣師範大學 名譽哲學博士	註4	董事長 董事長 董事長兼總經 理	許勝傑 許介立 沈斌榮	兄弟 父子 翁婿
董事	許勝傑	102.6.13	三年	76.6.13 (78年因並 事人裁減 少曾中斷)	4,498,985	0.31%	4,498,985	5,397,826	0.37%	0	0.00%	淡江大學建築 系	註4	董事長	許勝雄	兄弟
董事	沈斌榮	102.6.13	三年	99.6.15	4,253,000	0.29%	14,253,000	2,871,464	0.20%	0	0.00%	美國南加州大 學 MBA WHITTIER 法律 學校 法律博士	註4	董事長 董事長	許勝雄 許介立	翁婿 郎舅
董事	陳瑞聰	102.6.13	三年	78.4.23	2,143,952	0.15%	2,143,952	446,211	0.03%	0	0.00%	成功大學電機 系	註4	無	無	無
董事	許介立	102.6.13	三年	93.5.27	1,456,230	0.10%	1,456,230	532	0.00%	0	0.00%	日本早稻田大 學國際經營所	註4	董事長 董事長兼總經 理	許勝雄 沈斌榮	父子 郎舅
董事	邱平和	102.6.13	三年	87.4.15	5,458,304	0.37%	5,458,304	6,052	0.00%	0	0.00%	臺灣大學國際 企業所 EMBA	註4	無	無	無
董事	陳益昌	102.6.13	三年	93.5.27	2,432,592	0.17%	2,432,592	14,853	0.00%	0	0.00%	文化學院法律 系 日本青山學院 大學經營學部	大新加油站(股)公司 董事長 富寶投資(股)公司 監察人	無	無	無
董事	陳培源	102.6.13	三年	84.4.8	2,238,372	0.15%	2,238,372	416,293	0.03%	0	0.00%	醒吾商專 國際貿易科	仁寶電腦工業(股)公司 資深副 總經理 富寶投資(股)公司 董事 極創電子(股)公司 董事	無	無	無
董事	鵬寶科 技(股) 公司	102.6.13	三年	90.4.10	23,172,489	1.59%	23,172,489	0	0.00%	0	0.00%	不適用	註4	無	無	無
代表人	沈俊德	102.6.13	指派 期間	96.4.23		0.00%				0	0.00%	臺灣大學電機 工程所碩士	仁寶電腦工業(股)公司 資深副 總經理 航欣科技(股)公司 董事 智易科技(股)公司 董事 Auscom Engineering Inc. 董事 仁寶信息研發(南京)有限公司 董事長總經理	無	無	無

職稱 (註1)	姓名	選(就)任日期	任期	初次選任日期 (註2)	選任時持有股份		現在持有股份		配偶、未成年子女現在持有股份		利用他人名義持有股份		主要經(學)歷 (註3)	目前兼任本公司及其他公司之職務	具配偶或二親等以內關係之其他主管、董事或監察人	
					股數	持股比例	股數	持股比例	股數	持股比例	股數	持股比例			職稱	姓名
獨立董事	江丙坤	102.6.13	三年	102.6.13	0	0.00%	0	0.00%	0	0.00%	0	0.00%	省立法商學院法學士 日本國立東京大學農業經濟博士 天津南開大學名譽碩士	中國信託金融控股公司最高顧問 金寶電子工業(股)公司薪酬委員會委員 廣隆光電科技(股)公司監察人 The Tokyo Star Bank Ltd. 董事長	無	無
獨立董事	何美玥	102.6.13	三年	102.6.13	0	0.00%	0	0.00%	0	0.00%	0	0.00%	國立臺灣大學農業化學系 國立政治大學企業管理研究所科技管理班畢業	高雄銀行(股)公司獨立董事、薪酬委員會委員 友達光電(股)公司獨立董事、薪酬委員會及審計委員會委員 台灣宅電通(股)公司獨立董事、薪酬委員會及審計委員會委員 金寶電子工業(股)公司薪酬委員會委員	無	無
獨立董事	Jittawat Vichai	102.6.13	三年	102.6.13	0	0.00%	0	0.00%	0	0.00%	0	0.00%	泰國 Khonkaen 大學公共工程系 美國 West Virginia 大學建築碩士	Builder Consultants Co., Ltd. 董事長 Bangkok Christian Guest House 董事長 金寶電子工業(股)公司薪酬委員會委員	無	無
監察人	柯長崎	102.6.13	三年	73.2.20	4,707,915	0.32%	4,707,915	0.32%	2,594,010	0.18%	0	0.00%	臺灣大學商學系	註4	無	無
監察人	周永嘉	102.6.13	三年	87.4.15	4,068,289	0.28%	4,240,289	0.29%	4,711,407	0.32%	0	0.00%	臺灣大學地質系	註4	無	無
監察人	許偉洋	102.6.13	三年	84.4.8	999,804	0.07%	999,804	0.07%	397,074	0.03%	0	0.00%	海洋學院	註4	無	無

註1：法人股東應將法人股東名稱及代表人分別列示(屬法人股東代表者，應註明法人股東名稱)，並應填列下表。

註2：填列首次擔任公司董事或監察人之時間，如有中斷情事，應附註說明。

註3：與擔任目前職位相關之經歷，如於前揭期間曾於查核簽證會計師事務所或其關係企業任職，應敘明其擔任之職稱及負責之職務。

註4：董事、監察人目前兼任本公司及其他公司之職務

董事長 許勝雄

職務為董事長者有：仁寶電腦工業(股)公司、吉寶投資(股)公司、康舒科技(股)公司、鵬寶科技(股)公司、鯨寶科技(股)公司、台亞衛星通訊(股)公司、弘記投資(股)公司、弘晉投資(股)公司、金仁寶管理服務(股)公司、泰金寶電通(股)公司、兆寶投資(股)公司、詠寶投資(股)公司、鎧寶投資(股)公司、微風綜合開發(股)公司、金寶電子(中國)有限公司、仁寶電腦工業(中國)有限公司、仁寶電子科技(昆山)有限公司、仁寶信息技術(昆山)有限公司、仁寶資訊工業(昆山)有限公司、仁寶光電科技(昆山)有限公司、仁寶信息研發(南京)有限公司、仁寶數碼科技(昆山)有限公司、泰金寶電子(蘇州)有限公司、昆山柏泰電子有限公司、仁寶投資(四川)有限公司、仁寶電腦(成都)有限公司、仁寶投資(江蘇)有限公司、仁寶視訊電子(昆山)有限公司、仁寶電腦(重慶)有限公司、仁寶企業管理(成都)有限公司、Cal-Comp Electronics (Thailand) Public Co., Ltd.。

職務為常務董事者有：建榮工業材料(股)公司、信東生技(股)公司。

職務為董事者有：網路家庭國際資訊(股)公司、開發國際投資(股)公司、冠寶科技(股)公司、國際泛亞數位媒體(股)公司、泰金寶光電(蘇州)有限公司、泰金寶電通(蘇州)有限公司、泰金寶科技(蘇州)有限公司、仁寶系統貿易(昆山)有限公司、Kinpo International Ltd.、Compal International Ltd.、Just International Ltd.、Kingbolt International (Singapore) Pte.Ltd.、Forward International Ltd.、Global Strategic Investment Inc.、Compal International Holding Co., Ltd.、Compal Electronics International Ltd.、Compal Electronics (Holding) Ltd.、Prospect Fortune Group Ltd.、AcBel Polytech Holdings Inc.、AcBel Polytech (Singapore) Pte. Ltd.、Lipo Holding Co., Ltd.、Smart International Trading Ltd.、Ranashe International Ltd.、High Shine Industrial Corp.、Flight Global Holding Inc.、Compal International Holding (HK) Ltd.、Goal Reach Enterprises Ltd.、Intelligent Universal Enterprise Ltd.、Compal Display Holding (HK) Ltd.、Big Chance International Co., Ltd.、Center Mind International Co., Ltd.、Jenpal International Ltd.、Prisco International Co., Ltd.、Compal Rayonnant Holdings Ltd.、Heng Hao Holdings A Co., Ltd.、Heng Hao Holdings B Co., Ltd.、Heng Hao Trading Co., Ltd.、Ascendant Private Equity Investment Ltd.、Core Profit Holdings Ltd.、Billion Sea Holdings Ltd.。

董事 許勝傑

職務為董事長者有：成志投資(股)公司。

職務為董事者有：吉寶投資(股)公司、泰金寶電通(股)公司、金寶電子(中國)有限公司、東莞凱寶電子有限公司、泰金寶電子(蘇州)有限公司、Cal-Comp Electronics (Thailand) Public Co., Ltd.、Kinpo International Ltd.。

職務為監察人者有：仁寶電腦工業(股)公司。

董事兼總經理 沈軾榮

職務為董事長兼總經理者有：三緯國際立體列印科技(股)公司、三緯(蘇州)立體打印有限公司、泰金寶電通(蘇州)有限公司、泰金寶光電(蘇州)有限公司、泰金寶科技(蘇州)有限公司、裕發精密塑膠(上海)有限公司。

職務為董事長者有：金寶生物科技(股)公司、東莞凱寶電子有限公司、泰金寶精密塑膠(東莞)有限公司、泰金寶精密塑膠(吳江)有限公司、Cal-Comp Precision (Singapore) Ltd.、Cal-Comp Precision (Malaysia) Sdn. Bhd.、Cal-Comp Electronics (USA) Co., Ltd.、Cal-Comp Electronics de Mexico Co. SA de CV、Cal-Comp USA (San Diego) Co., Ltd.、Cal-Comp USA (Indiana) Co., Ltd.、Cal Comp (Malaysia) Sdn. Bhd.、Kinpo Electronics (Philippines), Inc.、XYZprinting Japan, Inc.、Cal-Comp Technology (Philippines), Inc.。

職務為副董事長者有：Cal-Comp Electronics (Thailand) Public Co., Ltd.。

職務為董事兼總經理者有：泰金寶電通(股)公司、金寶電子(中國)有限公司、泰金寶電子(蘇州)有限公司、XYZprinting, Inc.。

職務為董事者有：仁寶電腦工業(股)公司、康舒科技(股)公司、博智電子(股)公司、金仁寶管理服務(股)公司、吉寶投資(股)公司、揚興科技股份有限公司、廣盛科技(股)公司、Kinpo International Ltd.、Ascendant Private Equity Investment Ltd.、Power Station Holdings Ltd.、Kingbolt International (Singapore) Pte. Ltd.、Cal-Comp Precision (Thailand) Ltd.、XYZprinting, Inc.、XYZprinting Netherlands, B.V.。

董事 陳瑞聰

職務為董事兼總經理者有：仁寶電腦工業(股)公司。

職務為董事長者有：智易科技(股)公司、皇鋒通訊(股)公司、勁銳通訊(股)公司、極創電子(股)公司、恆顯科技(股)公司、欣凱羅精機(股)公司、立寶光電(股)公司、仁寶系統貿易(昆山)有限公司、Amexcom Electronics, Inc.。

職務為董事者有：鯨寶科技(股)公司、鵬寶科技(股)公司、弘晉投資(股)公司、弘記投資(股)公司、金仁寶管理服務(股)公司、兆寶投資(股)公司、詠寶投資(股)公司、鎧寶投資(股)公司、鎧寶科技(股)公司、仁寶電腦工業(中國)有限公司、昆山柏泰電子有限公司、仁寶資訊工業(昆山)有限公司、仁寶網路資訊(昆山)有限公司、仁寶光電科技(昆山)有限公司、仁寶信息技術(昆山)有限公司、仁寶電子科技(昆山)有限公司、仁寶信息研發(南京)有限公司、仁寶(越南)有限公司、仁寶開發管理(越南)有限公司、仁寶數碼科技(昆山)有限公司、仁寶投資(四川)有限公司、仁寶電腦(成都)有限公司、仁寶投資(江蘇)有限公司、仁寶視訊電子(昆山)有限公司、仁寶電腦(重慶)有限公司、仁寶企業管理(成都)有限公司、Just International Ltd.、Compal International Ltd.、Compal Electronics (Holding) Ltd.、Compal International Holding Co., Ltd.、Compal Electronics International Ltd.、Bizcom Electronics, Inc.、Prospect Fortune Group Ltd.、Etrade Management Co., Ltd.、Smart International Trading Ltd.、Webtek Technology Co., Ltd.、Forever Young Technology Inc.、Giant Rank Trading Ltd.、Arcadyan Technology N. A. Corp.、Arcadyan Holding (BVI) Corp.、Sinoprime Global Inc.、Arch Holding (BVI) Corp.、High Shine Industrial Corp.、Flight Global Holding Inc.、Wah Yuen Technology Holding Ltd.、Compal Display Holding (HK) Ltd.、Compal International Holding (HK) Ltd.、Goal Reach Enterprises Ltd.、Intelligent Universal Enterprise Ltd.、Big Chance International Co., Ltd.、Center Mind International Co., Ltd.、Jenpal International Ltd.、Prisco International Co., Ltd.、Compal Rayonnant Holdings Ltd.、Heng Hao Holdings A Co., Ltd.、Heng Hao Holdings B Co., Ltd.、Heng Hao Trading Co., Ltd.、Ascendant Private Equity Investment Ltd.、Core Profit Holdings Ltd.、Billion Sea Holdings Ltd.、Compalead Electronics B.V.、Compal Electronics Europe Sp. Z o.o.。

- 董事 邱平和
職務為董事者有：台亞衛星通訊(股)公司、冠寶科技(股)公司、新興自動化(股)公司、華亞國際會議展覽(股)公司、昆山華亞會議展覽服務有限公司、McTec Taiwan Ltd.、Power Station Holdings Ltd.。
職務為監察人(監事)者有：康舒科技(股)公司、康舒電子(武漢)有限公司、康茂照明(股)公司、東莞康磁電子有限公司。
- 董事 許介立
職務為董事者有：金寶生物科技(股)公司、建榮工業材料(股)公司、商店街市集國際資訊(股)公司、誠宇創業投資(股)公司、微風綜合開發(股)公司、坤基創業投資(股)公司。
職務為獨立董事者有：華邦電子(股)公司。
職務為監察人者有：富寶投資(股)公司。
- 董事 鵬寶科技股份有限公司
職務為董事者有：程智科技(股)公司、華正創業投資(股)公司、誠杏(股)公司、開發國際投資(股)公司、迅杰科技(股)公司、頌邦科技(股)公司、連鎔科技(股)公司。
職務為監察人者有：合鼎創業投資(股)公司。
- 監察人 柯長崎
職務為董事長兼總經理者有：信東生技(股)公司、銀豐國際(股)公司。
職務為董事長者有：建榮工業材料(股)公司、台灣創業投資(股)公司、長松生物科技(股)公司、偉科生物技術(股)公司、榮氏製藥(股)公司、祐源(股)公司、朝健事業(股)公司、創祐生技(股)公司、Twin Luck Global Co., Ltd.。
職務為常務董事者有：敏盛醫控(股)公司。
職務為董事者有：通通資訊(股)公司、敏盛資產管理(股)公司、麥迪森企業(股)公司、信東動物藥品(股)公司、啟基國際(股)公司、查理斯頓資產管理(股)公司、長怡投資有限公司、國際厚生數位科技(股)公司、Optics Lab Inc.、Synpharm Inc.、Medinox Inc.、Global Strategic Investment Ltd.、Gold Precision Ltd.、KKXC Integrated Management Holding (CYPRUS) Ltd.。
職務為監察人者有：仁寶電腦工業(股)公司、吉寶投資(股)公司、鯨寶科技(股)公司、鵬寶科技(股)公司、弘記投資(股)公司、弘晉投資(股)公司、兆寶投資(股)公司、詠寶投資(股)公司、鎧寶投資(股)公司、台亞衛星通訊(股)公司、泰金寶電通(股)公司、和益化學工業(股)公司、尚益染整加工(股)公司、金利精密工業(股)公司、天下雜誌(股)公司。
- 監察人 周永嘉
職務為董事長兼總經理者有：愛智企業(股)公司。
職務為董事者有：微鑫電子(股)公司。
職務為監察人者有：仁寶電腦工業(股)公司、富寶投資(股)公司。
- 監察人 許偉洋
職務為董事長者有：肯鑫電機(股)公司、六寶電器(股)公司、旭優企業(股)公司、寶洋興業有限公司。
職務為董事者有：六發電器(股)公司、立寶電子(股)公司、Power Station Holdings Ltd.。
職務為監察人者有：聖峻(股)公司、翔邦電機(股)公司。

表一：法人股東之主要股東

103年10月31日

法人股東名稱(註1)	法人股東之主要股東(註2)	持股比例(註2)
鵬寶科技股份有限公司	仁寶電腦工業股份有限公司	100%

註1：董事、監察人屬法人股東代表者，應填寫該法人股東名稱。

註2：填寫該法人股東之主要股東名稱(其股權比例占前十名)及其持股比例。若其主要股東為法人者，應再填列下表二。

表二：表一主要股東為法人者其主要股東

103年8月13日

法人名稱(註1)	法人之主要股東(註2)	持股比例(註2)
仁寶電腦工業股份有限公司	金寶電子工業股份有限公司	3.43%
	渣打託管富達清教信託：富達低價位股基金	3.40%
	新光人壽保險股份有限公司	2.86%
	花旗(台灣)商業銀行受託保管新加坡政府投資專戶	2.60%
	大通託管沙烏地阿拉伯中央銀行投資專戶	2.27%
	渣打銀行託管美國之GMO新興市場基金專戶	2.02%
	南山人壽保險股份有限公司	2.01%
	勞工保險基金	1.83%
	渣打託管梵加德新興市場股票指數基金專戶	1.80%
	花旗(台灣)商業銀行受託保管次元新興市場評估基金投資專戶	1.67%

註1：如上表一主要股東屬法人者，應填寫該法人名稱。

註2：填寫該法人之主要股東名稱(其持股比例占前十名)及其持股比例。

董事及監察人資料(二)：

103年10月31日

姓名 (註1)	條件			符合獨立性情形(註2)										兼任 其他 公發 行司 獨董 家數	
	是否具有五年以上工作經驗及下列專業資格			1	2	3	4	5	6	7	8	9	10		
	商務、法務、財 務、會計或公司業 務所須相關科系 之公私立大專院 校講師以上	法官、檢察官、律師、 會計師或其他與公司 業務所需之國家考試 及格領有證書之專門 職業及技術人員	商務、法務、 財務、會計或 公司業務所 須之工作經 驗												
許勝雄			V	V						V		V	V		0
許勝傑			V	V		V				V		V	V		0
沈軾榮		V	V			V				V		V	V		0
陳瑞聰			V	V		V	V			V	V	V	V	V	0
許介立			V	V		V				V	V		V	V	1
邱平和			V			V	V			V	V	V	V	V	0
陳益昌			V	V		V	V	V		V	V	V	V	V	0
陳培源			V	V		V	V			V	V	V	V	V	0
沈俊德			V	V		V	V			V	V	V	V		0
江丙坤			V	V	V	V	V	V		V	V	V	V	V	0
何美玥			V	V	V	V	V	V		V	V	V	V	V	3
Jittawat Vichai		V	V	V	V	V	V	V		V	V	V	V	V	0
柯長崎		V	V	V	V					V	V	V	V		0
周永嘉			V	V		V	V			V	V	V	V	V	0
許偉洋			V	V		V	V	V		V	V	V	V	V	0

註1：欄位多寡視實際數調整。

註2：各董事、監察人於選任前二年及任職期間符合下述各條件者，請於各條件代號下方空格中打“√”。

- (1) 非為公司或其關係企業之受僱人。
- (2) 非公司或其關係企業之董事、監察人(但如為公司或其母公司、公司直接及間接持有表決權之股份超過百分之五十之子公司之獨立董事者，不在此限)。
- (3) 非本人及其配偶、未成年子女或以他人名義持有公司已發行股份總額百分之一以上或持股前十名之自然人股東。
- (4) 非前三款所列人員之配偶、二親等以內親屬或三親等以內直系血親親屬。
- (5) 非直接持有公司已發行股份總額百分之五以上法人股東之董事、監察人或受僱人，或持股前五名法人股東之董事、監察人或受僱人。
- (6) 非與公司有財務或業務往來之特定公司或機構之董事(理事)、監察人(監事)、經理人或持股百分之五以上股東。
- (7) 非為公司或關係企業提供商務、法務、財務、會計等服務或諮詢之專業人士、獨資、合夥、公司或機構之企業主、合夥人、董事(理事)、監察人(監事)、經理人及其配偶。但依股票上市或於證券商營業處所買賣公司薪資報酬委員會設置及行使職權辦法第七條履行職權之薪資報酬委員會成員，不在此限。
- (8) 未與其他董事間具有配偶或二親等以內之親屬關係。
- (9) 未有公司法第30條各款情事之一。
- (10) 未有公司法第27條規定以政府、法人或其代表人當選。

四、資本及股份

(一)股本形成經過：

1. 最近五年度及截至公開說明書刊印日止股本變動之情形：

年月	發行 價格	核定股本		實收股本		備註		
		股數	金額	股數	金額	股本來源	以現金以外 之財產抵充 股款者	其他
97.08	10	2,000,000,000	20,000,000,000	1,458,233,211	14,582,332,110	97.6.30金管證一 字第0970032497 號函核准 盈餘轉增資 285,338,390元 員工紅利轉增資 30,074,170元	無	無
截至 103年 12月 16日 止	10	同上	同上	1,458,113,211	14,581,132,110	103.12.3經授商 字第10301241090 號函核准 庫藏股註銷	無	無

1,200,000 元

註1：本次增資部分應加註生效(核准)日期與文號。

註2：以低於票面金額發行股票者，應以顯著方式標示。(無此情形，不適用)

註3：以貨幣債權、技術抵充股款者，應予敘明，並加註抵充之種類及金額。(無此情形，不適用)

註4：屬私募者，應以顯著字體註明之，並填列下表。(無私募者，不適用)

2. 最近三年度及截至公開說明書刊印日止，私募普通股辦理情形：無。

(二)最近股權分散情形：

1. 主要股東名單：

103年6月24日

主要股東名稱	股份	持有股數	持股比例
仁寶電腦工業股份有限公司		124,043,763	8.51%
吉寶投資股份有限公司		46,197,155	3.17%
蔡麗珠		41,678,723	2.86%
沈蔡來順		40,798,429	2.80%
美商摩根大通銀行託管挪威中央銀行投資專戶		37,721,666	2.59%
南山人壽保險股份有限公司		31,603,000	2.17%
沈坤照		30,078,582	2.06%
三商美邦人壽保險股份有限公司		27,605,000	1.89%
許勝雄		27,183,942	1.86%
花旗託管蘇格蘭皇家銀行一股票衍生性專戶		25,429,253	1.74%

2. 最近二年度及當年度董事、監察人及持股比例超過百分之十之股東放棄現金增資認股之情形：無。

(三)最近二年度每股市價、淨值、盈餘、股利及相關資料：

項 目	年 度		101 年度	102 年度	當年度截至 103 年 11 月 13 日
	每股市價	最高		8.89	14.60
最低			5.71	6.39	10.60
平均			6.76	9.08	13.30
每股淨值	分配前		12.79	10.04	11.45
	分配後(註1)		12.68	10.04	—
每股盈餘	加權平均股數		1,316,606,803	1,320,890,529	1,438,367,834
	每股盈餘 (註2)	追溯前	0.10	(3.42)	1.40
		追溯後	0.10	(3.42)	—
每股股利	現金股利		0.10	0.00	—
	無償 配股	盈餘配股	0.00	—	—
		資本公積配股	0.00	0.00	—
	累積未付股利(註3)		0.00	0.00	—
投資報酬分析	本益比(註4)		67.60	(2.65)	9.50
	本利比(註5)		67.60	—	—
	現金股利殖利率(註6)		1.48%	—	—

*若有以盈餘或資本公積轉增資配股時，並應揭露按發放之股數追溯調整之市價及現金股利資訊。

註1：請依據次年度股東會決議分配之情形填列。

註2：如有因無償配股等情形而須追溯調整者，應列示調整前及調整後之每股盈餘。

註3：權益證券發行條件如有規定當年度未發放之股利得累積至有盈餘年度發放者，應分別揭露截至當年度止累積未付之股利。

註4：本益比=當年度每股平均收盤價/每股盈餘。當年度截至民國103年11月13日之本益比=前三季平均收盤價/前三季每股盈餘。

註5：本利比=當年度每股平均收盤價/每股現金股利。

註6：現金股利殖利率=每股現金股利/當年度每股平均收盤價。

(四)員工分紅及董事、監察人酬勞：

1. 公司章程所載員工分紅及董事、監察人酬勞之成數或範圍

本公司年度總決算如有當期淨利，先彌補虧損，次依法提列法定盈餘公積百分之十，並依法令規定調整應提列或迴轉之特別盈餘公積後，就其餘額提撥董監事酬勞金不高於百分之二，員工紅利不低於百分之二，其餘併同累積未分配盈餘及當年度未分配盈餘調整數額，由董事會依實際需要提盈餘分配議案，交股東會決議通過後，分配股息及紅利。

2. 估列基礎、配發股票紅利之股數計算基礎及實際配發金額若與估列數有差異時之會計處理：

本公司員工紅利及董監事酬勞之估列基礎係以稅前淨利減除員工紅利、董監事酬勞、所得稅費用及法定盈餘公積後之淨額，依公司章程規定之比例計算，列為當期營業費用，若嗣後股東會決議實際配發金額與估列數有差異時，列為股東會決議年度之損益。以上員工紅利若有配發股票之情事，則配發股票紅利之股數，係依據股東會決議日前一日的收盤價，並考量除權除息之影響計算之。

3. 董事會通過之擬議配發員工分紅等資訊

擬議配發員工現金紅利金額：0 元

擬議配發員工股票紅利金額：0 元

擬議配發董事、監察人酬勞金額：0 元

擬議配發員工股票紅利金額占本期個體或個別財務報告稅後純益及員工紅利總額合計數之比例：0.00%

考慮擬議配發員工紅利及董事、監察人酬勞後之設算每股盈餘：-3.17 元

4. 股東會決議之盈餘分配議案

決議配發員工現金紅利金額：0 元

決議配發員工股票紅利金額：0 元

決議配發董事、監察人酬勞金額：0 元

決議配發員工股票紅利股數占盈餘轉增資之比例：0.00%

考慮決議配發員工紅利及董事、監察人酬勞後之設算每股盈餘：-3.17 元

5. 前一年度員工紅利及董事、監察人酬勞之實際配發情形：

配發員工現金紅利金額：0 元

配發員工股票紅利金額：0 元

配發董事、監察人酬勞金額：2,124,228 元

與 102 年股東會決議差異：員工紅利僅提撥並未發放。

貳、營運概況

一、公司之經營

(一)業務內容

1. 業務範圍

(1)主要業務內容

A. 各種電子計算器之製造加工買賣。

B. 各種通信器材、有線電話、無線電話主副機、無線電對講機、行動電話用附件、充電器、電池匣(行動電話、攝影機、電腦用)、電信器材設備之製造加工買賣。

C. 各種電腦、電腦週邊設備(含各種介面卡)及電腦終端機用鍵盤、終端機控制器、監視器、軟性磁碟機及磁頭、硬性磁碟機及其主配件、個人電腦及其週邊設備、電腦工作站之製造、加工買賣。

D. 電腦用噴墨印表機、繪圖機、彩色雷射印表機、雲端功能印表機、多功能事務機、傳真機、印表機自動進紙/掃描模組(ADF/SCANNER)生產、雷射掃描裝置模組(LSU)生產、CIS(影像感測器模組)生產、3D 印表機、塑膠射出成型。

E. 各種電腦辭典、掃瞄器之製造加工買賣及其主要配件所需原料材料之製造加工買賣。

- F. 其他一般電子及一般電子器材之製造加工買賣。
- G. 自有剩餘辦公大樓、廠房之出租業務。
- H. 電信管制射頻器材製造、輸入業。
- I. 儲存性產品。

(2) 營業比重

單位：新台幣仟元

產 品	102 年度	
	金 額	%
消費性電子產品	7,576,829	17.74
網路通訊產品	18,706,839	43.79
影像產品	7,496,079	17.55
其 他	8,939,703	20.92
合 計	42,719,450	100.00

(3) 公司目前之商品(服務)項目

- A. 消費性電子產品
- B. 網路通訊產品
- C. 影像產品
- D. 行動通訊產品
- E. 數位機上盒
- F. 儲存性產品電子零組件
- G. 電腦用噴墨印表機
- H. 繪圖機
- I. 多功能彩色雷射印表機
- J. 雲端功能印表機
- K. 多功能事務機
- L. CIS(影像感測器模組)生產
- M. 個人電腦主機板
- N. GPS / PND 產品
- O. ODM Laser Mouse & Wired Optical Mouse
- P. eBook(電子書閱讀器)
- Q. 自動掃地機器人
- R. 簡易型平板電腦
- S. 光纖通訊產品
- T. 辦公大樓出租業務
- U. All in one 個人電腦組裝
- V. 其他

(4) 公司計畫開發之新商品(服務)

- A. 行動上網裝置(Mobile Internet Device, MID)
- B. 家庭自動化產品(Home Automation)
- C. 纜線數據機(Cable Modem)
- D. Wi-Fi Module(無線相容認證)
- E. 可攜式印表機與事務機
- F. 3D 陶土印表機、3D 雷射印表機(SLA)、3D 噴墨印表機(3DJet)
- G. 穿戴式裝置
- H. 網路交換器(Network Switch)

2. 產業概況

(1) 電子計算器

電子計算器已是成熟飽和的市場，受大陸廠商以超低單價及仿冒品之影響，使現有客戶在市場上競爭力受影響，另印字型計算器、電子記事計算器之功能被市場新產品及通訊網路功能所取代，整體業績成長已進入高原期。

(2) 家庭網路產品(Set top box)

機上盒市場仍將維持其在付費電視產業之核心地位，業者利用機上盒來開發既有之服務並增加頻道以增加用戶之成長及維持現有之用戶。

被標示為 media gateway 或 smart box 的新一代的機上盒已在通信市場中發表，其提供嶄新的功能，譬如轉碼、無線路由、多平台內容管理、媒體分發以及多機共享傳輸。整體來說，其產業之成長機會指日可待，其中東歐及拉丁美洲，可預期的成長趨勢分別為 16% 至 18% 以及 4% 至 6%。在北美地區，已飽和的付費電視市場持續在流失用戶，因此對機上盒市場有不利之影響，造成預測期間內之需求衰退 4%。儘管需求衰退，其銷售金額仍將持平，原因係業者轉移至更先進的機上盒，並提供更多元的服務予用戶以增加新收入來源。

(3) 印表機

印表機市場在 2013 年成長 2.6%，其重要的原因是噴墨和雷射印表機需求市場是自 2011 年第一季以來的首次成長，成長率分別為噴墨印表機 0.4% 和雷射印表機的 5.9%。

印表機市場整體需求增加，是來自所有主要市場如亞太地區(不包括 Japan)(APeJ) 5.2%，其次是西歐和美國各增長 3.5% 和 0.5%。

IDC 市場分析專家預測並建議，如列印管理服務能更廣泛地提供數位的使用內容，則硬體週邊設備從桌機到共用集中式機器都可增加使用需求，所以供應商可在後續的市場需求中找出未來印表機的使用價值並創造出最好的回饋。

(4) 3D 立體印表機

2013 年起 3D 印表機開始銷售到小型公司、工廠及家庭，隨著研發與生產技術的演進，不再是一般人無法負擔的產品，美國總統歐巴馬甚至提出，3D 印表機將會帶動下一波的工業革命。面對龐大尚未開發的市場，提升技術與競爭力，為三緯立體列印科技的首要目標，本公司計畫開發之產品，為全球市場少見的整合列印與掃描技術，二合一的產品，更為國內業者之先驅。開發內容將縮短 3D 掃描時間，利用獨到的掃描科技與演算法，自動修補模型破洞、修整表面平滑度，計算出符合掃描物件的模型，使用者可以更直覺式及簡易地完成掃描及列印工作。3D 列印技術，已可在工業、時尚、建築、醫療、玩具及生活用品等的領域，找到相關運用範例與需求，3D 掃描也在測量、檢驗、製鞋、精密工業與娛樂產業等，有 3D 取像與資料分析之需要，結合 3D 列印與掃描技術，將可擴大產品需求的領域，更容易打入消費型市場。

(5) 儲存性產品

儲存媒體，包含了磁碟、磁帶、CD、光碟、DVD、MO、光纖儲存設備、網路儲存系統、磁碟陣列儲存系統、固態硬碟、無線儲存裝置... 等數十種產品，還包括光儲存及磁性儲存等儲存零組件及設備。由於主要的儲存應用公司都以磁碟應用為主，且有些儲存媒體只能循序儲存，不能同時作讀寫動作，所以硬碟便是最常被使用的儲存裝置，外接硬碟也因儲存容量大價格合理且易於攜帶而問市。另外，網路儲存系統也被發展成雲端儲存的應用，相關藉由網路和無線聯結的儲存產品也因儲存需求而相繼產生。而近年來因固態硬碟的技術發展漸趨成熟，其具有低功耗、無噪音、抗震動、低熱量的特點，使得資料能更加安全地得到保存，因此使用固態硬碟作存儲媒介的需求也日益成長。

3. 技術及研發概況

(1) 技術層次及研究發展

A. 消費性電子產品

技術層次: 本公司為專業消費性產品研發、生產與製造公司，具有自行開發及整合之產品設計能力。目前穿戴式產品正處於萌芽階段，各式的應用都在發展，本公司結合軟、硬體設計能力，搭配專業感測器，利用穿戴式手錶及手環來達成心跳，UV 強度，運動強度，睡眠品質...

等健康照護功能,並利用 BLE 無線傳輸與手機進行連結,透過手機 APP 達到目標管理及監控等功能。

研究發展:穿戴式產品仍處於功能及規格各自創新階段,如何透過不同的產品功能及價格定位來吸引不同的購買族群是各家發展重心,本公司選定健康照護取向,於硬體方面利用心跳,UV, G. . 等專業 SENSOR, 透過專業設計能力, 達到低功耗, 小型化且兼顧防水等性能, 並利用無線 BLE 技術, 將這些硬體所蒐集數據傳輸至手機, 再由軟體利用這些數據開發出各式的健康管理, 監控或提醒功能, 讓使用者能透過此系統得到最大的附加價值。

B. 噴墨印表機

技術層次:為印表機(Print)專業代工製造廠商及協助國際印表機大廠設計印表機,具印表機機構(Print-mech)設計能力及相關軟硬體整合開發設計的能力。對於印表機的生產與設計開發已累積了多年與國際大廠客戶長期信賴及協助配合印表機設計及生產製造組裝與測試。

研究發展:在印表機機構設計上能充分掌握印表機的紙張送紙列印的機構設計方式與相關控制電路的設計,配合客戶印表機核心列印控制技術進行印表機產品之設計與協助問題改善。另也有配合印表機相關周邊控制技術開發如:無線通訊控制模組(WiFi module),印表機的自動送紙掃描器(ADF Scanner)等與印表機相關周邊應用的設計與製作。

C. CIS(影像感測器模組)

技術層次:文件掃描器影像模組生產製造,由晶圓切割,晶粒貼片打線至模組組裝測試生產之全製程生產技術。

研究發展:由低階類比掃描模組,朝高速數位模組方向進行研發設計。

(2)研究發展人員與學經歷

年 度		截止至 103 年 10 月 31 日
員工人數	研發技術人員	331
平均年齡		34.46
平均年資		5.97
學歷分佈比率	博士	1.51%
	碩士	29.01%
	大專	63.44%
	高中	6.04%
	高中以下	0.00%

(3)最近五年度投入之研發費用:

單位:新臺幣仟元

項目	98 年度	99 年度	100 年度	101 年度	102 年度
研發費用	356,461	412,495	583,690	457,914	595,410

(4)開發成功之技術或產品

- A. External HDD & NAS 產品、Wifi Adaptor、外接式固態硬碟產品。
- B. GPS / PND 產品/GPS 定位模組
- C. 行動上網裝置(Mobile Internet Device, MID)
- D. 簡易型平板電腦
- E. eBook(電子書閱讀器)
- F. IP STB 產品
- G. Satellite STB 產品
- H. Terrestrial STB 產品

I. Cable STB 產品

(二)市場及產銷概況

1. 市場分析

(1)主要商品(服務)之銷售(提供)地區、市場占有率

主要商品(服務)	銷售(提供)地區	市場占有率
消費性電子產品	北美、歐洲、亞洲	約 1%-20%
網路通訊產品	亞洲、北美及中國市場	約 1%-10%
影像產品	亞洲、北美、歐洲	約 1%-10%

(2)市場未來之供需狀況與成長性、競爭利基及發展遠景之有利、不利因素與因應對策

A. 消費性電子產品

電子計算器為本公司之主力消費性電子產品，歷經四十年的努力，已成為世界主要供應商之一。主要的客戶有 CANON、CASIO、TI、HP、CITIZEN 等公司，在廠商供應鏈端已有良好之長期合作關係，並建立起相互依存之產銷體系。為因應中國大陸廠商的競爭，本公司不斷積極尋找低成本的零件貨源及導入 COB 的生產技術，公司百分之九十九以上產品係外銷，102 年各地區之佔有比率如下：

美加地區 38%

歐洲地區 11%

亞洲地區 50%

其他地區及內銷約佔 1%

本公司從 85 年 4 月開始於大陸量產計算器，初期以生產掌上型電子計算器為主，目前已擁有生產高附加價值產品的能力。本公司從 85 年度起更應用大陸充沛的技術人力，拓展設計據點，對大陸廠之運作及海外研發的拓展具有積極肯定的正面意義。目前大陸的研發中心已能獨立運作一般計算機的設計與開發，同時降低研發的成本。本公司拓展海外生產及研發的對策，已深具成效。

B. 家庭網路產品

對 STB 產品而言，呈現穩定的成長趨勢。預計在 2015 年可達 2.9 億部；在數位機上盒(STB)的產品發展趨勢方面，大約可歸納如下幾個內容：

a. 朝向支援家庭連網：

對 STB 產品而言，一直希望扮演家庭多媒體內容整合的功能，而在網路使用普及的今天，STB 必須要能夠支持家庭的連網，才能持續整合家庭多媒體的功能。

b. Hybrid Digital 將會有高度成長：

未來將會整合 IP/Cable/Satellite/Terrestrial 各種訊號接收方式，以滿足消費者對節目接收需求的多樣性。

c. 地面電視數位化：開發中國家持續推動，預計在未來 3 年內將帶來基本款機上盒之強勁需求。

C. 儲存性產品電子零組件

隨著各類多媒體格式的演進及智慧型裝置的普及，影音檔案儲存於外接式硬碟、雲端(網路伺服器)、網路硬碟做備份及分享的資料量劇增，所以每年皆呈快速成長趨勢；本公司將更積極於技術人才培訓，掌握關鍵技術，提供高品質的產品/高效率的服務，積極擴展世界級儲存產品大品牌商之業務。

2. 最近二年度主要產品別或部門別毛利率重大變化之說明

單位：新臺幣仟元

項目 年度	營業收入淨額	營業成本	營業毛利	毛利率
102 年	42,719,450	39,946,128	2,773,322	6.49%
101 年	38,868,993	36,358,730	2,510,263	6.46%
毛利率變動比率				0.46%

註：最近二年度毛利率變動未達百分之二十以上。

二、轉投資事業
(一)轉投資事業概況

單位：新臺幣仟元；股

轉投資事業(註)	主要營業	投資成本	帳面價值	投資股份		股權淨值	市價	會計處理方法	最近年度投資報酬		持有公司股份數額
				股數	股權比例				投資損益	分配股利	
泰金寶科技(股)公司	製造及出售電腦週邊及資訊電子產品	2,305,051	7,195,430	2,047,257,128	48.16%	THB 3.74	THB 3.02	採用權益法之投資	(169,550)	306,837	—
康舒科技(股)公司	生產交換式電源及零件代理	1,174,544	2,073,815	124,788,917	23.91%	16.61	36.15	採用權益法之投資	301,452	187,055	—
ASCENDANT PRIVATE EQUITY INVESTMENT LTD. (普通股)	轉投資國內外事業	95	95	3,125	34.72%	USD 1.09	註2	採用權益法之投資	—	—	—
ASCENDANT PRIVATE EQUITY INVESTMENT LTD. (特別股)	轉投資國內外事業	949,219	1,035,063	31,250,000	34.72%	USD 1.09	註2	採用權益法之投資	15,969	—	—
台亞衛星通訊(股)公司	第一類電信事業、系統工程之規劃設計、整合、施工及售後服務、電信管制射頻器材輸入業	322,376	314,176	15,142,986	24.81%	14.63	註2	採用權益法之投資	28,088	25,440	—
金仁寶管理服務(股)公司	投資及管理顧問業	3,000	6,143	300,000	37.50%	20.48	註2	採用權益法之投資	82	—	—

註1：係公司採用權益法之投資。

註2：被投資公司未在公開市場交易。

(二)最近二年度及截至公開說明書刊印日止，子公司持有或處分本公司股票情形：

單位：新臺幣仟元；股；%

子公司名稱(註1)	實收資本額	資金來源	本公司持股比例	取得或處分日期	取得股數及金額(註2)	處分股數及金額(註2)	投資損益	截至年底或公開說明書刊印日止持有股數及金額(註3)	設定質權情形(註4)	本公司為子公司背書保證金額	本公司貸與子公司金額
吉寶投資(股)公司	990,000	自有資金	100%	101年度	0	0	0	46,197,155股 781,975	無	0	0
				102年度	0	0	0	46,197,155股 781,975	無	0	0
				本年度截至公開說明書刊印日止	0	0	0	46,197,155股 781,975	無	0	0
Forward International	358,987	自有資金	100%	101年度	0	0	0	25,429,253股 362,099	無	0	0
				102年度	0	0	0	25,429,253股	無	0	0

Ltd.							362,099			
	本年度截至公 開說明書刊印 日止	0	0	0	25,429,253股	無	362,099	0	0	

註1：請依子公司別分別列示。

註2：所稱金額係指實際取得或處分金額。

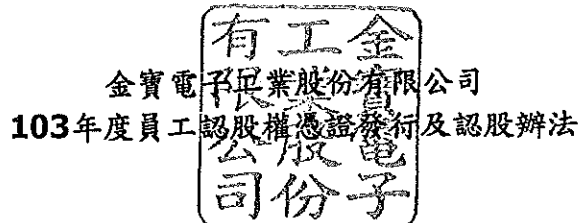
註3：持有及處分情形應分別列示。

註4：並說明其對公司財務績效及財務狀況之影響。

三、重要契約：合併公司截至公開說明書刊印日止無足以影響股東權益之重要契約。

參、發行計畫及執行情形

一、本次現金增資、發行公司債、發行員工認股權憑證或限制員工權利新股計畫：



一、發行目的

本公司為吸引及留任公司所需人才，並激勵員工及提高員工對公司之向心力及歸屬感，以共同創造公司及股東之利益，依據證券交易法第二十八條之三及金融監督管理委員會發布之「發行人募集與發行有價證券處理準則」等相關規定，訂定本公司本次員工認股權憑證發行及認股辦法。

二、發行期間

於主管機關申報生效通知到達之日起一年內一次或分次發行，實際發行日期由董事長訂之。

三、認股權人

- (一)以認股資格基準日前到職之本公司及符合 96 年 12 月 26 日金管證一字第 0960073134 號令規定之子公司之全職員工為限。
- (二)認股資格基準日由董事長決定。實際得為認股權人之員工及其得認股數量，將參酌職級、工作績效、整體貢獻、特殊功績或年資等，經董事長核定後，提請董事會決議認定之。
- (三)本公司依「發行人募集與發行有價證券處理準則」第 56 條之 1 第 1 項規定發行員工認股權憑證累計給予單一認股權人得認購股數，加計認股權人累計取得限制員工權利新股之合計數，不得超過已發行股份總數之千分之三，且加計本公司依「發行人募集與發行有價證券處理準則」第 56 條第 1 項規定發行員工認股權憑證累計給予單一認股權人得認購股數，不得超過已發行股份總數之百分之一。

四、發行總數

發行總額為 40,000 單位，每單位認股權憑證得認購股數為 1,000 股。因認股權行使而須發行之普通股新股總數為 40,000,000 股。

五、認股條件

(一)認股價格：以發行日本公司普通股之收盤價格為認股價格。

(二)權利期間：

- 1.認股權人自被授予員工認股權憑證屆滿二年後，除依法暫停過戶期間外，可按下列時程行使認股權。認股權憑證之存續期間為七年，不得轉讓，但因繼承者不在此限。

認股權憑證授予期間 可行使認股權比例(累計)

屆滿二年 50%

屆滿三年 100%

亦即，自員工被授予員工認股權憑證屆滿二年，就總數之 50% 具備行使認股之權利；屆滿三年，得就全部行使認股之權利。

- 2.認購時數額以整數單位為之，單次認購計算值不足一單位者得進位為整數單位，惟認購單位數總和仍以原認股權憑證所記載單位總數為限。
- 3.認股權人自公司授予員工認股權憑證後，遇有經公司認定之違反勞動契約或工作規則等情事或工作績效明顯低落者，公司有權就其尚未具行使權之認股權憑證予以收回並註銷。

(三)認購股份之種類：本公司普通股股票。

(四)認股權人如因故離職或發生繼承情事時，應於本員工認股權憑證存續期間內依下列方式處理：

1.自願離職或依勞基法相關規定之解僱

已具行使權之認股權憑證，應自離職日起一個月內行使認股權利。若遇本辦法所訂之不得行使認股權利期間，其行使期間自得行使之日起，按無法行使之日數順延之。未於前揭期間內行使認股權利者，視同放棄其認股權利。未具行使權之認股權憑證，於離職當日即喪失一切權利義務。

2.調職

認股權人請調至關係企業或其他轉投資事業時，其員工認股權憑證應比照自願離職。惟因公司營運所需，經本公司核定須轉任本公司關係企業或其他轉投資事業之認股權人，其已授予認股權憑證之權利義務不受轉任之影響。

3.留職停薪

凡經本公司核准已辦理留職停薪之認股權人，其已具行使權利之認股權憑證，應自留職停薪始日起一個月內行使認股權完畢。逾期行使者，凍結其認股行使權利，並遞延至復職後恢復。未具行使權利之認股權憑證，自復職日起回復其權益，惟認股行使期間應按留職停薪期間，往後遞延，但仍以本認股權憑證存續期間為限。

4.退休

退休之員工就已具行使權之認股權憑證，應自退休生效日起三個月內行使認股權利，若遇本辦法所訂之不得行使認股權利期間，其行使期間自得行使之日起，按無法行使之日數順延之，未於前揭期間內行使認股權利者，視同放棄其認股權利。未具行使權之認股權憑證，自退休生效日起即失效。

5.死亡

員工死亡時，其繼承人得就員工死亡時得行使但未行使認股權之認股權憑證，自員工死亡之日起半年內行使認股之權利；但對於員工死亡時未得行使認股權之認股憑證，繼承人不得據以對本公司主張認股之權利。

6.因受職業災害殘疾或死亡者：

(1)因受職業災害致身體殘疾而無法繼續任職之員工，得就已被授予之認股權憑證行使全部之認股權利。除仍應受自被授予認股權憑證屆滿二年後方得行使之限制外，不受本條第(二)項有關時程屆滿始得行使認股權之比例限制。前揭認股之權利應自認股權人離職日起或被授予認股權憑證屆滿二年(以日期較晚者為準)之日起半年內行使之。

(2)因受職業災害致死亡者，其繼承人得就該員工已被授予之認股權憑證行使全部之認股權利。除仍應受自被授予此認股權憑證屆滿二年後方得行使之限制外，不受本條第(二)項有關時程屆滿始得行使認股權之比例限制。前揭認股之權利應自認股權人死亡日起或被授予認股權憑證滿二年(以日期較晚者為準)之日起半年內行使之。

7.資遣

已具行使權之認股權憑證，應自資遣生效日起一個月內行使認股權利，若遇本辦法所訂之不得行使認股權利期間，其行使期間自得行使之日起，按無法行使之日數順延之，未於前揭期間內行使認股權利者，視同放棄其認股權利。未具行使權

之認股權憑證，自資遣生效日起即失效，但經董事長另行核定其認股權利及行使時限者，不在此限。

8. 違約或表現未如預期

員工自被授予員工認股權憑證後，遇有重大違反勞動契約、工作規則或公司規定之情事，或年度工作績效為丙等以下(含丙等)者，本公司得撤銷該員工於該違反情事發生前或績效評估結果公佈前得行使但未行使認股權之員工認股權憑證，並得撤銷其全部或部分尚未具行使權之員工認股權憑證。前揭違約情事及績效之判斷，依本公司之勞雇契約、工作規則、績效評估標準等人事作業規章之相關規定辦理。

(五)存續期間屆滿後，未行使之認股權視同放棄，認股權人不得再行主張其認股權利。已發行之認股權憑證依本辦法規定確定未生效、喪失權利或放棄認股權者，本公司將逕予註銷，其額度不再發行。

六、履約方式

以本公司發行新股交付。

七、認股價格之調整

(一)本認股權憑證發行後，遇有本公司普通股股份發生變動時(即辦理現金增資、盈餘轉增資、資本公積轉增資、公司合併、股票分割及辦理現金增資參與發行海外存託憑證等)，認股價格依下列公式調整之：(計算至新台幣角為止，分以下四捨五入)

$$\text{調整後認股價格} = \text{調整前認股價格} \times \left[\frac{\text{已發行股數} + (\text{每股繳款額} \times \text{新股發行股數})}{\text{每股時價}} \right] \div (\text{已發行股數} + \text{新股發行股數})$$

1. 已發行股數係指普通股已發行股份總數，應減除本公司買回惟尚未註銷或轉讓之庫藏股股數。
2. 「每股繳款額」如係屬無償配股或股票分割時，則其金額為零。
3. 與他公司合併時，增資新股每股繳款額為合併基準日前第 45 個營業日起連續 30 個營業日之本公司普通股平均收盤價。
4. 「每股時價」之訂定，應以除權基準日、訂價基準日或股票分割基準日之前一、三、五個營業日擇一計算之普通股收盤價之簡單算術平均數為準。
5. 遇有調整後認股價格高於調整前認股價格時，則不予調整。

(二)本認股權憑證發行後，如遇非因庫藏股註銷之減資致普通股股份減少，認股價格依下列公式調整之：(計算至新台幣角為止，分以下四捨五入)

$$\text{調整後認股價格} = \text{調整前認股價格} \times \left[\frac{\text{減資前已發行普通股股數}}{\text{減資後已發行普通股股數}} \right]$$

(三)認股權憑證發行後，本公司若發放普通股現金股利，每股發放金額占每股時價之比率超過百分之一點五者，認股價格依下列公式調整之：(計算至新台幣角為止，分以下四捨五入)

$$\text{調整後認股價格} = \text{調整前認股價格} \times (1 - \text{發放普通股現金股利占每股時價之比率})$$

上述每股時價之訂定，應以現金股息停止過戶除息公告日之前一、三、五個營業日擇一計算普通股收盤價之簡單算術平均數為準。

八、行使認股權之程序

(一)認股權人除依法暫停過戶期間及自本公司向台灣證券交易所洽辦無償配股停止過戶除權公告日、現金股息停止過戶除息公告日或現金增資認股停止過戶除權公告日

至少前三個營業日起，至權利分派基準日止之期間停止認購外，得依本辦法行使認股權利，並填具認股請求書，向本公司或股務代理機構提出申請。

(二)本公司股務代理機構受理認股之請求後，通知認股權人於本公司指定之期限內至指定銀行繳納股款，逾期未繳款者，視同自願放棄該次請求之認股權利，該已認購未繳款之部份視為未認購，認股權人得再行認購。認股權人一經繳款後，即不得撤銷認股繳款。

(三)本公司或股務代理機構於確認公司收足股款後，將其認購之股數登載於本公司股東名簿，於五個營業日內以集保劃撥方式發給本公司新發行之普通股，上述普通股票自向認股權人交付之日起上市買賣。

(四)本公司依本辦法發行新股交付予認股權人，係採先發行新股後辦理變更登記方式，將每季至少向公司登記之主管機關申請資本額變更登記一次。

九、認股權行使後之權利限制

因認股權行使認購所交付之普通股股票，其權利義務與本公司已發行之普通股股票相同。

十、稅賦

認股權人依本辦法所認購之股票及其交易所產生之稅賦，除本辦法另有規定外，均按當時中華民國之稅法規定辦理。

十一、保密規定

認股權人經授予認股權憑證後，應遵守保密規定，除法令或主管機關要求外，不得洩露被授予之認股權憑證相關內容及數量，若有違反之情事，視同本辦法第五條第二項第三款所定之違反勞動契約及工作規則，公司有權將尚未具行使權之認股權憑證予以收回辦理。

十二、實施細則

個別認股權人被授予認股權憑證之數量、認股權憑證行使、認股繳款、換發股票等事宜之相關作業及各該作業時間，將由本公司另行通知認股權人。

十三、其他重要事項

(一)本辦法經董事會三分之二以上董事出席及出席董事超過二分之一同意，並報經主管機關申報後生效，發行前修改時亦同。於主管機關審核過程中，如因主管機關審核之要求應修正本辦法時，授權董事長先行修正，並於嗣後董事會追認後始得發行。

(二)本辦法如有未盡事宜，悉依相關法令規定辦理。

二、本次受讓他公司股份發行新股情形：不適用。

三、本次併購發行新股情形：不適用。

肆、財務概況

一、最近五年度簡明財務資料：財務分析

(一)合併財務分析-國際財務報導準則

分析項目	年度	最近五年度財務分析		當年度截至 103年9月30日 財務分析
		101年	102年	
財務結構(%)	負債占資產比率	57.94	67.19	64.18
	長期資金占不動產、廠房及設備比率	487.75	438.05	431.10
償債能力(%)	流動比率	124.56	115.00	105.84
	速動比率	95.68	91.77	82.47
	利息保障倍數	2.22	-23.01	8.41
經營能力	應收款項週轉率(次)	5.11	4.63	(註)
	平均收現日數	71.42	78.83	(註)
	存貨週轉率(次)	8.91	10.47	(註)
	應付款項週轉率(次)	6.87	6.31	(註)
	平均銷貨日數	40.96	34.86	(註)
	不動產、廠房及設備週轉率(次)	6.86	7.49	(註)
	總資產週轉率(次)	0.95	1.01	(註)
獲利能力	資產報酬率(%)	0.75	-10.37	(註)
	權益報酬率(%)	0.75	-28.76	(註)
	稅前純益占實收資本比率(%)	1.64	-30.38	(註)
	純益率(%)	0.35	-10.57	(註)
	每股盈餘(元)	0.10	-3.42	(註)
現金流量	現金流量比率(%)	1.22	11.95	(註)
	現金流量允當比率(%)	9.61	53.10	(註)
	現金再投資比率(%)	0.11	6.99	(註)
槓桿度	營運槓桿度	1.92	1.68	(註)
	財務槓桿度	1.22	1.20	(註)

最近二年度各項財務比率變動原因。(若增減變動未達20%者，可免分析)

1. 利息保障倍數、資產報酬率、權益報酬率、稅前純益占實收資本額比率、純益率、每股盈餘(元)：主係本期稅前純益較上期大幅減少所致。
2. 現金流量比率、現金流量允當比率、現金再投資比率：主係本期營業活動淨現金流量較上期大幅增加所致。

*公司若有編製個體財務報告者，應另編製公司個體財務比率分析。

*採用國際財務報導準則之財務資料不滿5個年度者，應另編製下(三)、(四)表一採用我國財務會計準則之財務資料。

註：損益期間僅有三季，故不列入年度財務比較分析。

(二)個體財務分析-國際財務報導準則

分析項目	年度	最近五年度財務分析		當年度截至 103年9月30日 財務分析
		101年	102年	
財務結構(%)	負債占資產比率	47.92	53.57	(註1)
	長期資金占不動產、廠房及設備比率	1,743.00	1,554.80	(註1)
償債能力(%)	流動比率	97.42	76.61	(註1)
	速動比率	97.29	76.52	(註1)
	利息保障倍數	2.28	-54.58	(註1)
經營能力	應收款項週轉率(次)	5.36	4.99	(註1)
	平均收現日數	68.09	73.14	(註1)
	存貨週轉率(次)	0.00	0.00	(註1)
	應付款項週轉率(次)	6.53	6.30	(註1)
	平均銷貨日數	0.00	0.00	(註1)
	不動產、廠房及設備週轉率(次)	24.52	23.97	(註1)
獲利能力	總資產週轉率(次)	1.01	1.02	(註1)
	資產報酬率(%)	0.66	-14.43	(註1)
	權益報酬率(%)	0.74	-29.69	(註1)
	稅前純益占實收資本比率(%)	0.81	-34.26	(註1)
	純益率(%)	0.40	-14.09	(註1)
現金流量	每股盈餘(元)	0.10	-3.42	(註1)
	現金流量比率(%)	5.06	18.90	(註1)
	現金流量允當比率(%)	58.72	76.63	(註1)
槓桿度	現金再投資比率(%)	1.61	7.85	(註1)
	營運槓桿度	1.09	1.08	(註1)
	財務槓桿度	1.17	1.17	(註1)

最近二年度各項財務比率變動原因。(若增減變動未達20%者,可免分析)

1. 流動比率、速動比率：主係本期應收款項等流動資產減少幅度大於應付款項等流動負債減少幅度所致。
2. 利息保障倍數、資產報酬率、權益報酬率、稅前純益占實收資本額比率、純益率、每股盈餘(元)：主係本期稅前純益較上期大幅減少所致。
3. 現金流量比率、現金流量允當比率、現金再投資比率：主係本期營業活動淨現金流量較上期大幅增加所致。

註1：民國103年前三季無需編製個體財務報告。

註2：財務分析-國際財務報導準則之計算公式如下：

(1)財務結構

1. 負債占資產比率=負債總額/資產總額。

2. 長期資金占不動產、廠房及設備比率=(權益總額+非流動負債)/不動產、廠房及設備淨額。

(2)償債能力

1. 流動比率=流動資產/流動負債。

2. 速動比率=(流動資產-存貨-預付費用)/流動負債。

3. 利息保障倍數=所得稅及利息費用前純益/本期利息支出。

(3)經營能力

1. 應收款項(包括應收帳款與因營業而產生之應收票據)週轉率=銷貨淨額/各期平均應收款項(包括應收帳款與因營業而產生之應收票據)餘額。

2. 平均收現日數=365/應收款項週轉率。

3. 存貨週轉率=銷貨成本/平均存貨額。

4. 應付款項(包括應付帳款與因營業而產生之應付票據)週轉率=銷貨成本/各期平均應付款項(包括應付帳款與因營業而產生之應付票據)餘額。

5. 平均銷貨日數=365/存貨週轉率。

6. 不動產、廠房及設備週轉率=銷貨淨額/平均不動產、廠房及設備淨額。

7. 總資產週轉率=銷貨淨額/平均資產總額。

(4)獲利能力

1. 資產報酬率 = [稅後損益 + 利息費用 × (1 - 稅率)] / 平均資產總額。
2. 權益報酬率 = 稅後損益 / 平均權益總額。
3. 純益率 = 稅後損益 / 銷貨淨額。
4. 每股盈餘 = [歸屬於母公司業主之損益 - 特別股股利] / 加權平均已發行股數。(註 3)

(5) 現金流量

1. 現金流量比率 = 營業活動淨現金流量 / 流動負債。
2. 淨現金流量允當比率 = 最近五年度營業活動淨現金流量 / 最近五年度(資本支出 + 存貨增加額 + 現金股利)。
3. 現金再投資比率 = (營業活動淨現金流量 - 現金股利) / [(不動產、廠房及設備毛額 + 長期投資 + 其他非流動資產 + 營運資金)。(註 4)

(6) 槓桿度

1. 營運槓桿度 = (營業收入淨額 - 變動營業成本及費用) / 營業利益。(註 5)
2. 財務槓桿度 = 營業利益 / (營業利益 - 利息費用)。

註 3：前項每股盈餘之計算公式，在衡量時應特別注意下列事項：

1. 以加權平均普通股股數為準，而非以年底已發行股數為基礎。
2. 凡有現金增資或庫藏股交易者，應考慮其流通期間，計算加權平均股數。
3. 凡有盈餘轉增資或資本公積轉增資者，在計算以往年度及半年度之每股盈餘時，應按增資比例追溯調整，無庸考慮該增資之發行期間。
4. 若特別股為不可轉換之累積特別股，其當年度股利(不論是否發放)應自稅後淨利減除或增加稅後淨損。特別股若為非累積性質，在有稅後淨利之情況，特別股股利應自稅後淨利減除；如為虧損，則不必調整。

註 4：現金流量分析在衡量時應特別注意下列事項：

1. 營業活動淨現金流量係指現金流量表中營業活動淨現金流入數。
2. 資本支出係指每年資本投資之現金流出數。
3. 存貨增加數僅在期末餘額大於期初餘額時方予計入，若年底存貨減少，則以零計算。
4. 現金股利包括普通股及特別股之現金股利。
5. 不動產、廠房及設備毛額係指扣除累計折舊前之不動產、廠房及設備總額。

註 5：發行人應將各項營業成本及營業費用依性質區分為固定及變動，如有涉及估計或主觀判斷，應注意其合理性並維持一致。

(三)合併財務分析-我國財務會計準則

分析項目		年度	最近五年度財務分析			
		98年	99年	100年	101年	
財務結構(%)	負債占資產比率	37.41	49.35	49.23	56.29	
	長期資金占固定資產比率	724.12	587.14	454.08	445.41	
償債能力(%)	流動比率	128.80	110.57	97.09	125.16	
	速動比率	94.18	72.31	58.22	96.25	
	利息保障倍數	-10.74	11.79	2.58	2.13	
經營能力	應收款項週轉率(次)	4.32	6.16	6.77	5.11	
	平均收現日數	84.49	59.25	53.91	71.42	
	存貨週轉率(次)	10.61	10.07	7.94	8.91	
	應付款項週轉率(次)	5.04	8.06	7.89	6.88	
	平均銷貨日數	34.40	36.24	45.96	40.96	
	固定資產週轉率(次)	6.46	7.99	7.11	6.66	
	總資產週轉率(次)	0.72	0.86	1.01	0.96	
獲利能力	資產報酬率(%)	-3.14	2.18	0.42	0.73	
	股東權益報酬率(%)	-5.82	3.49	0.22	0.67	
	占實收資本比率(%)	營業利益	4.53	2.10	2.28	7.28
		稅前純益	-9.16	7.64	1.67	1.52
	純益率(%)	-4.67	2.07	0.11	0.32	
每股盈餘(元)	-0.87	0.51	0.02	0.09		
現金流量	現金流量比率(%)	14.47	0.00	24.02	6.97	
	現金流量允當比率(%)	107.74	79.42	40.06	35.59	
	現金再投資比率(%)	3.06	0.00	10.54	2.79	
槓桿度	營運槓桿度	1.75	2.90	3.50	1.95	
	財務槓桿度	1.21	1.51	1.87	1.23	
請說明最近二年度各項財務比率變動原因。(若增減變動未達20%者可免分析)						
1. 流動比率、速動比率、應收款項週轉率、平均收現日數：主係本期應收款項等流動資產增加幅度大於應付款項等流動負債增加幅度所致。						
2. 資產報酬率、股東權益報酬率、營業利益占實收資本額比率、純益率、每股盈餘〔元〕：主係本期稅前純益較上期增加所致。						
3. 現金流量比率、現金再投資比率：主係本期營業活動淨現金流量較上期大幅減少所致。						
4. 營運槓桿度、財務槓桿度：主係本期營業淨利增加所致。						

(四)個體財務分析-我國財務會計準則

分析項目	年度	最近五年度財務分析				
		98年	99年	100年	101年	
財務結構(%)	負債占資產比率	31.85	32.01	34.01	45.49	
	長期資金占固定資產比率	5,042.87	4,715.07	1,795.02	1,602.74	
償債能力(%)	流動比率	104.73	100.64	67.53	97.52	
	速動比率	104.52	100.57	67.26	97.39	
	利息保障倍數	-21.57	17.63	1.53	2.09	
經營能力	應收款項週轉率(次)	5.67	5.85	6.00	5.36	
	平均收現日數	64.37	62.39	60.83	68.09	
	存貨週轉率(次)	9,171.06	7,896.57	(註1)	(註1)	
	應付款項週轉率(次)	5.62	7.51	9.23	6.53	
	平均銷貨日數	0.04	0.05	(註1)	(註1)	
	固定資產週轉率(次)	44.02	49.38	18.88	23.86	
	總資產週轉率(次)	0.72	0.82	0.80	1.00	
獲利能力	資產報酬率(%)	-3.89	2.37	0.29	0.64	
	股東權益報酬率(%)	-6.02	3.27	0.15	0.65	
	占實收資本比率(%)	營業利益	4.66	1.70	0.98	4.15
		稅前純益	-9.82	6.34	0.26	0.68
	純益率(%)	-5.21	2.72	0.13	0.36	
每股盈餘(元)	-0.89	0.51	0.02	0.09		
現金流量	現金流量比率(%)	23.74	0.00	34.60	5.06	
	現金流量允當比率(%)	70.20	61.84	64.93	59.49	
	現金再投資比率(%)	4.47	0.00	8.82	1.56	
槓桿度	營運槓桿度	1.41	2.28	2.79	1.47	
	財務槓桿度	1.10	1.29	1.98	1.18	

請說明最近二年度各項財務比率變動原因。(若增減變動未達20%者可免分析)

- 負債佔資產比率：主係本期負債增加幅度大於資產增加幅度所致。
- 流動比率、速動比率：主係本期備供出售金融資產及應收帳款等資產增加幅度大於應付帳款等流動負債增加幅度所致。
- 利息保障倍數、資產報酬率、股東權益報酬率、稅前純益占實收資本比率、純益率、每股盈餘(元)：主係本期稅前純益較上期增加所致。
- 固定資產週轉率、總資產週轉率：主係本期銷貨淨額增加幅度大於資產增加幅度所致。
- 應付款項週轉率：主係本期平均應付帳款增加幅度大於銷貨成本增加幅度所致。
- 營業淨利佔實收資本比率：主係本期營收成長，導致營業淨利較上期增加所致。
- 現金流量比率、現金再投資比率：主係本期營業活動淨現金流量較上期大幅減少所致。
- 營運槓桿度、財務槓桿度：主係本期營業淨利增加所致。

註1：近年度已無庫存。

註2：公開說明書本表末端，應列示如下之計算公式：

1. 財務結構

(1) 負債占資產比率 = 負債總額 / 資產總額。

(2) 長期資金占固定資產比率 = (股東權益淨額 + 長期負債) / 固定資產淨額。

2. 償債能力

(1) 流動比率 = 流動資產 / 流動負債。

(2) 速動比率 = (流動資產 - 存貨 - 預付費用) / 流動負債。

(3) 利息保障倍數 = 所得稅及利息費用前純益 / 本期利息支出。

3. 經營能力

(1) 應收款項(包括應收帳款與因營業而產生之應收票據)週轉率 = 銷貨淨額 / 各期平均應收款項(包括應收帳款與因營業而產生之應收票據)餘額。

(2) 平均收現日數 = 365 / 應收款項週轉率。

(3)存貨週轉率=銷貨成本/平均存貨額。

(4)應付款項(包括應付帳款與因營業而產生之應付票據)週轉率=銷貨成本/各期平均應付款項(包括應付帳款與因營業而產生之應付票據)餘額。

(5)平均銷貨日數=365/存貨週轉率。

(6)固定資產週轉率=銷貨淨額/平均固定資產淨額。

(7)總資產週轉率=銷貨淨額/平均資產總額。

4. 獲利能力

(1)資產報酬率=[稅後損益+利息費用(1-稅率)]/平均資產總額。

(2)股東權益報酬率=稅後損益/平均股東權益淨額。

(3)純益率=稅後損益/銷貨淨額。

(4)每股盈餘=(稅後淨利-特別股股利)/加權平均已發行股數。(註3)

5. 現金流量

(1)現金流量比率=營業活動淨現金流量/流動負債。

(2)淨現金流量允當比率=最近五年度營業活動淨現金流量/最近五年度(資本支出+存貨增加額+現金股利)。

(3)現金再投資比率=(營業活動淨現金流量-現金股利)/(固定資產毛額+長期投資+其他資產+營運資金)。(註4)

6. 槓桿度

(1)營運槓桿度=(營業收入淨額-變動營業成本及費用)/營業利益。(註5)

(2)財務槓桿度=營業利益/(營業利益-利息費用)。

註3：上開每股盈餘之計算公式，在衡量時應特別注意下列事項：

1. 以加權平均普通股股數為準，而非以年底已發行股數為基礎。
2. 凡有現金增資或庫藏股交易者，應考慮其流通期間，計算加權平均股數。
3. 凡有盈餘轉增資或資本公積轉增資者，在計算以往年度及半年度之每股盈餘時，應按增資比例追溯調整，無庸考慮該增資之發行期間。
4. 若特別股為不可轉換之累積特別股，其當年度股利(不論是否發放)應自稅後淨利減除或增加稅後淨損。特別股若為非累積性質，在有稅後淨利之情況，特別股股利應自稅後淨利減除；如為虧損，則不必調整。

註4：現金流量分析在衡量時應特別注意下列事項：

1. 營業活動淨現金流量係指現金流量表中營業活動淨現金流入數。
2. 資本支出係指每年資本投資之現金流出數。
3. 存貨增加數僅在期末餘額大於期初餘額時方予計入，若年底存貨減少，則以零計算。
4. 現金股利包括普通股及特別股之現金股利。
5. 固定資產毛額係指扣除累計折舊前的固定資產總額。

註5：發行人應將各項營業成本及營業費用依性質區分為固定及變動，如有涉及估計或主觀判斷，應注意其合理性並維持一致。

二、財務報告

(一)最近二年度財務報告及會計師查核報告，並應加列最近一季依法公告申報之財務報告：

101 年度合併財務報表及會計師查核報告：請參閱第 43 頁至第 47 頁。

102 年度合併財務報表及會計師查核報告：請參閱第 48 頁至第 52 頁。

103 年前三季合併財務報表及會計師核閱報告：請參閱第 53 頁至第 57 頁。

(二)最近二年度發行人經會計師查核簽證之年度個體財務報告。但不包括重要會計項目明細表：

101 年度個體財務報表及會計師查核報告：請參閱第 58 頁至第 62 頁。

102 年度個體財務報表及會計師查核報告：請參閱第 63 頁至第 67 頁。

(三)發行人申報募集發行有價證券後，截至公開說明書刊印日前，如有最近期經會計師查核簽證或核閱之財務報告及個體財務報告，應併予揭露：不適用。

三、財務概況其他重要事項

最近二年度及截至公開說明書刊印日止，有發生公司法第一百八十五條情事者，應揭露下列資訊：無此情事。

四、財務狀況及經營結果檢討分析

(一)財務狀況

單位：新台幣仟元

項目	年度	101 年度	102 年度	差異	
				金額	%
流動資產		17,105,818	20,778,623	3,672,805	21.47
不動產、廠房及設備		5,601,038	5,712,545	111,507	1.99
無形資產		111,431	95,285	(16,146)	(14.49)
其他資產		18,233,754	16,505,063	(1,728,691)	(9.48)
資產總額		41,052,041	43,091,516	2,039,475	4.97
流動負債		13,733,156	18,067,919	4,334,763	31.56
非流動負債		10,052,682	10,883,922	831,240	8.27
負債總額		23,785,838	28,951,841	5,166,003	21.72
股本		14,582,332	14,582,332	0	0.00
資本公積		574,664	692,375	117,711	20.48
保留盈餘		2,103,822	(2,335,952)	(4,439,774)	(211.03)
其他權益		1,456,820	2,088,123	631,303	43.33
庫藏股票		(1,745,853)	(1,536,036)	209,817	(12.02)
非控制權益		294,418	648,833	354,415	120.38
權益總額		17,266,203	14,139,675	(3,126,528)	(18.11)

應說明公司最近二年度資產、負債及權益發生重大變動項目（前後期變動達百分之二十以上，且變動金額達新臺幣一千萬元者）之主要原因及其影響及未來因應計畫。

- (1)流動資產：主係採用權益法之投資因決議處分而將其帳面淨值分類為待出售非流動資產及約當現金隨營收成長而增加所致。
- (2)流動負債：主係銀行借款增加及部分長期負債將於未來一年內到期償還而將其分類為流動負債所致。
- (3)資本公積：主係本期將庫藏股票轉讓予員工所認列之資本公積。
- (4)保留盈餘：主係本期認列鉅額採用權益法投資之減損損失所致。
- (5)其他權益：主係本期認列國外營運機構財務報表換算之兌換差額及備供出售金融商品未實現利益所致。
- (6)非控制權益：主係本期新增非百分之百轉投資公司所致。
- (7)未來因應計畫：不適用。

(二)財務績效

單位：新台幣仟元

項目	年度	101 年度	102 年度	增(減)金額	變動比例%
營業收入		38,868,993	42,719,450	3,850,457	9.91
營業成本		36,358,730	39,946,128	3,587,398	9.87
營業毛利		2,510,263	2,773,322	263,059	10.48
營業費用		1,415,835	1,674,364	258,529	18.26
營業利益		1,094,428	1,098,958	4,530	0.41
營業外收入及支出		(854,839)	(5,528,818)	(4,673,979)	546.77
稅前淨利(損)		239,589	(4,429,860)	(4,669,449)	(1,948.94)
所得稅費用		103,920	86,501	(17,419)	(16.76)
本期淨利(損)		135,669	(4,516,361)	(4,652,030)	(3,428.96)
本期其他綜合損益(稅後淨額)		(1,609,014)	996,858	2,605,872	(161.95)
本期綜合損益總額		(1,473,345)	(3,519,503)	(2,046,158)	138.88
歸屬於母公司業主之淨利(損)		130,191	(4,521,666)	(4,651,857)	(3,573.10)
歸屬於母公司業主綜合損益總額		(1,470,417)	(3,537,248)	(2,066,831)	140.56

註1：最近二年度增減比例變動分析說明（增減變動未達20%者，可免分析）：

- (1)營業外收入及支出、稅前淨利(損)、本期淨利(損)、本期綜合損益總額、歸屬於母公司業主之淨利(損)及歸屬於母公司業主綜合損益總額：主係本期認列鉅額採用權益法投資之減損損失所致。
- (2)所得稅費用：主係本期海外子公司所得稅費用增加所致。
- (3)本期其他綜合損益(稅後淨額)：主係本期國外營運機構財務報表換算之兌換差額及備供出售金融資產未實現利益大幅增加。

註2：預期未來一年度銷售數量及其依據與公司預期銷售數量得以持續成長或衰退之主要影響因素：

103 年度	產品別	預計銷量	預計銷量之依據	主要影響因素
	消費性電子產品	53,911 仟台	預計銷量係依據以往年度銷售情形及103年度市場需求預估而來	品質及技術成熟，且積極開發高附加價值之新產品，故預計銷量呈穩定成長。
網路通訊產品	12,926 仟台		接單模式調整，故業績呈現成長趨勢。	
影像產品	8,578 台		接單模式調整，故業績呈現成長趨勢。	

(三)現金流量

單位：新台幣仟元

期初現金餘額	全年來自營業活動淨現金流量	全年淨現金流量	現金剩餘(不足)數額	現金不足額之補救措施	
				投資計劃	理財計劃
955,948	2,159,172	(636,752)	2,478,368	無	無
<p>1. 102 年度現金流量變動之分析說明：</p> <p>(1)營業活動：本年度來自營業活動之淨現金流量增加，主係本期營業收入成長所流入現金，及去年底部分已到期應收帳款延遲至今年初收現所致。</p> <p>(2)投資活動：本年度來自投資活動之淨現金流量減少，主係本期長期投資增加所致。</p> <p>(3)融資活動：本年度來自融資活動之淨現金流量增加，主係本期舉借短期及長期借款以支應營業活動及長期投資所致。</p> <p>2. 現金不足額之補救措施及流動性分析：無此情形。</p> <p>3. 未來一年現金流動性分析：</p>					
期初現金餘額	預計全年來自營業活動淨現金流量	預計全年現金流出量	預計現金剩餘(不足)數額	現金不足額之補救措施	
2,478,368	2,320,057	(2,845,534)	1,952,891	無	無

(四)最近年度重大資本支出對財務業務之影響

1. 重大資本支出之運用情形及資金來源

單位：新台幣仟元

計劃項目	實際或預期之資金來源	實際或預期完工日期	所需資金總額	實際或預定資金運用情形			
				102年度 (實際)	103年度 (預定)	104年度 (預定)	105年度 (預定)
Kinpo Electronics (Philippines) Inc.	自有資金及借款	103/4/30	1,000,000	473,520	526,480		
三緯國際立體列印科技(股)公司	自有資金及借款	102/12/30	300,000	268,468			
威寶電信(股)公司	自有資金及借款	102/12/31	5,052,537	5,049,459			
Ascendant Private Equity Investment Ltd.	自有資金及借款	103/4/10	948,689	474,392	474,297		

註：若預期未來舉債及增資之相對資金成本或舉債及增資政策將有重大變動時，應加以說明。

2. 預計可能產生效益：

Kinpo Electronics (Philippines) Inc. 乃為因應大陸經營環境變化，往較佳的經營環境設廠以提升營運績效。

三緯國際立體列印科技股份有限公司是為既有核心能力之延伸，發展公司之新事業版圖。

威寶電信股份有限公司增資則是依與台灣之星簽訂之股東協議書內容辦理，以利全案後續程序之進行。

Ascendant Private Equity Investment Ltd. 依原承諾投資金額進行撥款。

(五)最近年度轉投資政策、其獲利或虧損之主要原因、改善計畫及未來一年投資計畫

單位：新台幣仟元

說明項目	虧損金額	虧損之主要原因	改善計畫	未來投資計畫
威寶電信(股)公司	(4,931,981)	1. 該公司用戶數未達經濟規模，收入不足以支應營運支出。 2. 本公司無意繼續經營威寶電信(股)公司，於102.11.8與台灣之星公司簽訂股東協議，依合約內容一次認列損失。	1. 預定於103年6月將威寶股權轉換為台灣之星股權，不再認列威寶之損失。 2. 未來持有台灣之星股權低於5%，採用成本法列帳。	無。

(六)其他重要事項：無。

伍、特別記載事項：

一、內部控制制度執行狀況應揭露事項：

委託會計師專案審查內部控制者，應列明其原因、會計師審查意見、公司改善措施及缺失事項改善情形：本公司未委託會計師專案審查內部控制。

二、委託經本會核准或認可之信用評等機構進行評等者，應揭露該信用評等機構所出具之評等報告：不適用。

三、證券承銷商評估總結意見：不適用。

四、律師法律意見書：不適用。

五、由發行人填寫並經會計師複核之案件檢查表彙總意見：請參閱第68頁。

六、本次募集與發行有價證券於申報生效時經本會通知應補充揭露之事項：無。

七、最近年度及截至公開說明書刊印日止董事或監察人對董事會通過重要決議有不同意見且有紀錄或書面聲明者，其主要內容：本公司無董事或監察人對董事會通過重要決議有不同意見且有紀錄或書面聲明之情形。

八、公司治理運作情形

(一)董事會運作情形

最近年度董事會開會10(A)次，董事監察人出席情形如下：

職稱	姓名(註1)	實際出席(列)席次數(B)	委託出席次數	實際出席(列)席率(%) (B/A)(註2)	備註
董事長	許勝雄	10	0	100.00%	102年6月13日改選，連任。
董事	許勝傑	8	2	100.00%	
董事	沈軾榮	9	1	90.00%	
董事	陳瑞聰	0	10	0.00%	
董事	蔣筱欽	3	1	75.00%	102年6月13日改選，舊任。
董事	許介立	9	1	90.00%	102年6月13日改選，連任。
董事	邱平和	10	0	100.00%	
董事	陳益昌	9	1	90.00%	
董事	陳培源	6	4	60.00%	
董事	鵬寶科技(股)公司 代表人沈俊德	7	3	70.00%	
獨立董事	江丙坤	3	3	50.00%	102年6月13日改選，新任。
獨立董事	何美瑛	5	1	83.33%	
獨立董事	Jittawait Vichai	6	0	100.00%	

其他應記載事項：

- 一、證交法第14條之3所列事項暨其他經獨立董事反對或保留意見且有紀錄或書面聲明之董事會議決事項，應敘明董事會日期、期別、議案內容、所有獨立董事意見及公司對獨立董事意見之處理；本公司獨立董事對董事會議決事項無反對或保留意見紀錄或書面聲明。
- 二、董事對利害關係議案迴避之執行情形，應敘明董事姓名、議案內容、應利益迴避原因以及參與表決情形；依董事會議事規範執行，本公司董事會尚未發生過需表決之情形。
- 三、當年度及最近年度加強董事會職能之目標(例如設立審計委員會、提昇資訊透明度等)與執行情形評估：依相關規定執行。

註1：董事屬法人者，應揭露法人股東名稱及其代表人姓名。

註2：(1)年度終了日前有董事離職者，應於備註欄註明離職日期，實際出席率(%)則以其在職期間董事會開會次數及其實際出席次數計算之。

(2)年度終了日前，如有董事改選者，應將新、舊任董事監察人均予以填列，並於備註欄註明該董事為舊任、新任或連任及改選日期。實際出席率(%)則以其在職期間董事會開會次數及其實際出席次數計算之。

(二)審計委員會運作情形或監察人參與董事會運作情形：本公司尚未設置審計委員會。
監察人參與董事會運作情形

最近年度董事會開會10(A)次，列席情形如下：

職稱	姓名	實際列席次數(B)	實際列席率(%) (B/A)(註)	備註
監察人	柯長崎	9	90.00%	102年6月13日改選，連任。
監察人	周永嘉	7	70.00%	
監察人	許偉洋	10	100.00%	

其他應記載事項：

一、監察人之組成及職責：

- (一)監察人與公司員工及股東之溝通情形(例如溝通管道、方式等)：監察人可透過發言人、董事會及股東會與公司之員工及股東溝通。
 - (二)監察人與內部稽核主管及會計師之溝通情形(例如就公司財務、業務狀況進行溝通之事項、方式及結果等)：出席董事會聽取報告，隨時可透過電話等方式溝通。
- 二、監察人列席董事會如有陳述意見，應敘明董事會日期、期別、議案內容、董事會決議結果以及公司對監察人陳述意見之處理；對監察人之提問，均現場由報告人作說明後，監察人未再表示其他意見。

註：

*監察人屬法人者，應揭露法人股東名稱及其代表人姓名。

*年度終了日前有監察人離職者，應於備註欄註明離職日期，實際列席率(%)則以其在職期間實際列席次數計算之。

*年度終了日前，有監察人改選者，應將新、舊任監察人均予以填列，並於備註欄註明該監察人為舊任、新任或連任及改選日期。實際列席率(%)則以其在職期間實際列席次數計算之。

(三)公司治理運作情形及其與上市上櫃公司治理實務守則差異情形及原因

項目	運作情形	與上市上櫃公司治理實務守則差異情形及原因
一、公司股權結構及股東權益		
(一)公司處理股東建議或糾紛等問題之方式	(一)本公司設有發言人及代理發言人處理股東建議或糾紛等問題。 子公司冠寶：委託股務代理公司處理股務。 子公司廣盛：公司設有股務專責人員處理股東建議或糾紛等問題。	(一)本公司符合上市上櫃公司治理實務守則規定。 子公司冠寶：無差異。 子公司廣盛：非上市上櫃公司，不適用。
(二)公司掌握實際控制公司之主要股東及主要股東之最終控制者名單之情形	(二)本公司設有股務專責人員暨委託中國信託股務代理，能掌握實際控制公司之主要股東及主要股東之最終控制者名單。 子公司冠寶：股務代理定期維護並提供股東名單。 子公司廣盛：公司設有股務專責人員與股務代理機構掌	(二)本公司符合上市上櫃公司治理實務守則規定。 子公司冠寶：無差異。 子公司廣盛：非上市上櫃公司，不適用。

項目	運作情形	與上市上櫃公司治理實務守則差異情形及原因
(三)公司建立與關係企業風險控管機制及防火牆之方式	<p>握主要股東名單。</p> <p>(三)本公司與關係企業均個別獨立運作，各公司有其相關之內部控制制度規範，同時本公司訂定子公司監理辦法並執行之。</p> <p>子公司冠寶：無。</p> <p>子公司廣盛：公司與各關係企業財務、業務皆獨立執行，對關係人間之資金貸與及背書保證等皆訂有辦法加以控管。本公司目前尚無子公司。</p>	(三)本公司符合上市上櫃公司治理實務守則規定。 子公司冠寶：非上市上櫃公司，不適用。 子公司廣盛：非上市上櫃公司，不適用。
<p>二、董事會之組成及職責</p> <p>(一)公司設置獨立董事之情形</p> <p>(二)定期評估簽證會計師獨立性之情形</p>	<p>(一)本公司已設立獨立董事三人。</p> <p>子公司冠寶：無。</p> <p>子公司廣盛：無。</p> <p>(二)本公司簽證會計師未擔任本公司之董監事及股東並遵守會計師職業道德規範。</p> <p>子公司冠寶：無。</p> <p>子公司廣盛：公司董事會每年定期評估簽證會計師之獨立性。</p>	<p>(一)本公司符合上市上櫃公司治理實務守則規定。</p> <p>子公司冠寶：非上市上櫃公司，不適用。</p> <p>子公司廣盛：非上市上櫃公司，不適用。</p> <p>(二)本公司符合上市上櫃公司治理實務守則規定。</p> <p>子公司冠寶：非上市上櫃公司，不適用。</p> <p>子公司廣盛：非上市上櫃公司，不適用。</p>
三、建立與利害關係人溝通管道之情形	本公司利害關係人如有需求，可隨時連絡公司各相關部門及單位，公司並視需要派專人處理。 子公司冠寶：由相關部門就各項業務進行溝通。 子公司廣盛：由相關部門就各項業務進行溝通。	本公司符合上市上櫃公司治理實務守則規定。 子公司冠寶：無差異。 子公司廣盛：非上市上櫃公司，不適用。
<p>四、資訊公開</p> <p>(一)公司架設網站，揭露財務業務及公司治理資訊之情形</p> <p>(二)公司採行其他資訊揭露之方式(如架設英文網站、指定專人負責公司資訊之蒐集及揭露、落實發言人制度、法人說明會過程放置公司網站等)</p>	<p>(一)本公司網址：http://www.kinpo.com.tw，提供本公司財務業務及公司治理資訊，定期及不定期於公開資訊觀測站及本公司網站揭露相關資訊。</p> <p>子公司冠寶：無。</p> <p>子公司廣盛：公司設有網站，惟因本公司非為公開發行公司，基於公司資訊保密原則故無揭露相關財務業務。</p> <p>(二)本公司依規定設有發言人及代理發言人，並指定專人負責公司資訊之蒐集揭露工作。</p> <p>子公司冠寶：無。</p> <p>子公司廣盛：公司設有股務及業務專職人員負責資訊蒐集工作，惟因本公司非為公開發行公司，基於公司資訊保密原則故無揭露相關資訊。</p>	<p>(一)本公司符合上市上櫃公司治理實務守則規定。</p> <p>子公司冠寶：非上市上櫃公司，不適用。</p> <p>子公司廣盛：非上市上櫃公司，不適用。</p> <p>(二)本公司符合上市上櫃公司治理實務守則規定。</p> <p>子公司冠寶：非上市上櫃公司，不適用。</p> <p>子公司廣盛：非上市上櫃公司，不適用。</p>
五、公司設置提名或其他各類功能性委員會之運作情形	本公司依功能性質設置：薪資報酬委員會、職工福利委員會。 子公司冠寶：無。 子公司廣盛：無。	本公司符合上市上櫃公司治理實務守則規定。 子公司冠寶：非上市上櫃公司，不適用。 子公司廣盛：非上市上櫃公司，不適用。
<p>六、公司如依據「上市上櫃公司治理實務守則」訂有公司治理實務守則者，請敘明其運作與所訂公司治理實務守則之差異情形：本公司目前雖尚未依據「上市上櫃公司治理實務守則」訂定本公司「公司治理實務守則」，但如上所述，本公司實質上已依據公司治理精神運作及執行公司治理相關規範。</p> <p>本公司已依「上市上櫃公司治理實務守則」訂定「取得或處分資產處理程序」、「背書保證作業程序」、「資金貸與他人作業程序」、「從事衍生性金融商品交易處理程序」、「董事會議事規範」、「股東會議事規則」及「子公司監理作業辦法」、「內部重大資訊處理作業程序」，加強資訊透明度與強化董事會職能，推動公司治理之運作。</p> <p>子公司冠寶：非上市上櫃公司，不適用。 子公司廣盛：非上市上櫃公司，不適用。</p>		
<p>七、其他有助於瞭解公司治理運作情形之重要資訊(如員工權益、僱員關懷、投資者關係、供應商關係、利害關係人之權利、董事及監察人進修之情形、風險管理政策及風險衡量標準之執行情形、客戶政策之執行情形、公司為董事及監察人購買責任保險之情形等)：</p> <p>(1)員工權益及僱員關懷：本公司尊重員工權益及關懷員工，本公司規章制度均隨時與相關勞動法令同步修訂，所有僱用條件均符合當地法律規範，並公布予全體員工瞭解及遵循。</p> <ul style="list-style-type: none"> ●優渥的薪資待遇：年終獎金、績效獎金及分紅(視當年度營運及個人表現績效而定)、專利研發獎金、績優團隊及個人獎勵。 ●貼心的生活服務：每年享有免費健康檢查、全體員工參加團體保險、勞工保險、意外險、旅遊平安險及海外出差保險、設有員工餐廳，提供員工每日中午及晚上自助餐、提供新進員工制服。 ●完善的禮金補助：結婚、生育、生日禮金及住院、喪葬等慰問金、急難救助金、重要年節禮品慶賀、鼓勵員工舉辦各類社團活動，並補助活動經費、舉辦年終尾牙大會，並表揚績優團隊及員工。 <p>(2)投資者關係：充分揭露資訊使投資人瞭解公司營運狀況，並透過股東會及發言人與投資人溝通。</p> <p>(3)供應商關係：本公司與供應商均簽訂合約，以保障雙方權益，並維持良好關係。</p> <p>(4)利害關係人之權利：本公司與公司之利益相關者保持溝通並維護權益，對於往來銀行及其他債權人提供充足之資訊並建立與員工溝通管道。</p>		

項目	運作情形	與上市上櫃公司治理實務守則差異情形及原因			
(5)董事及監察人進修之情形					
職稱	姓名	進修日期	主辦單位	課程名稱	進修時數
董事	邱平和	102/10/18	社團法人中華公司治理協會	我國公司治理之演進與挑戰	3.0
獨立董事	江丙坤	102/09/13	社團法人中華公司治理協會	台灣企業脫胎換骨的賽局	3.0
獨立董事	何美玥	102/08/14	社團法人中華公司治理協會	台灣企業脫胎換骨的賽局	3.0
		102/06/14	社團法人中華公司治理協會	公司治理與證券法規	3.0
		102/05/14	財團法人中華民國證券暨期貨市場發展基金會	上市公司獨立董事職能說明及座談會	3.0
(6)風險管理政策及風險衡量標準之執行情形:本公司依據風險管理政策,建立內部的風險管理程序,由責任單位針對策略風險、財務風險、作業風險及危害風險或其他可能影響公司日常運作之可能性危害,依循辨識、評估、處理及監控的步驟進行風險管理。					
(7)客戶政策之執行情形:本公司對客戶提供安全及高品質的產品、完整及正確的產品資訊,並對客戶的抱怨立即採取處理措施。					
(8)公司為董事及監察人購買責任保險之情形:本公司已向美商安達產物保險股份有限公司投保1000萬美元。					
子公司冠寶:非上市上櫃公司,不適用。					
子公司廣盛:					
(1)員工權益、僱員關懷方面:					
本公司本著「誠信、研發創新、團隊合作」之理念永續經營公司,對員工盡應有之責任,並採行下列措施:					
●公司採用性別平等法,將育嬰假、哺乳時間、產假、陪產假、生理假納入員工應有之假別。					
●辦理員工勞健保、定期員工免費健康檢查。					
●設有職工福利小組,辦理員工各項福利措施及員工旅遊。					
●依法提撥退休金。					
●提供員工教育訓練。					
●彈性上下班時間。					
●員工入股、利潤共享。					
(2)投資者關係、供應商關係、利害關係人之權利方面:					
本公司設有專職人員處理投資者建議或問題,與供應商及利害關係人間之財務業務往來關係良好,均以平等互惠原則,以期創造雙方最大效益。					
(3)客戶政策之執行情形方面:					
本公司與客戶保持暢通及有效率之溝通管道,設有客戶服務部專職處理客戶問題及維繫客戶關係,執行情況良好。					
八、如有公司治理自評報告或委託其他專業機構之公司治理評鑑報告者,應敘明其自評(或委外評鑑)結果、主要缺失(或建議)事項及改善情形:本公司無公司治理自評報告或委託其他專業機構之公司治理評鑑報告。					
子公司冠寶:非上市上櫃公司,不適用。					
子公司廣盛:非上市上櫃公司,不適用。					
註一:董事及監察人進修之情形,參考臺灣證券交易所股份有限公司所發布之「上市上櫃公司董事、監察人進修推行要點參考範例」之規定。					
註二:如為證券商、證券投資信託事業、證券投資顧問事業及期貨商者,應敘明風險管理政策、風險衡量標準及保護消費者或客戶政策之執行情形。(不適用)					
註三:所稱公司治理自評報告,係指依據公司治理自評項目,由公司自行評估並說明,各自評項目中目前公司運作及執行情形之報告。					

(四)公司如有設置薪資報酬委員會者,應揭露其組成、職責及運作情形

1. 薪資報酬委員會成員資料

身份別 (註1)	姓名	條件	是否具有五年以上工作經驗及下列專業資格			符合獨立性情形(註2)								兼任其他 公開發行 公司薪資 報酬委員 家數	備註 (3)	
			商務、法務、財務、會計或公司業務所需相關科系之公立大專院校講師以上	法官、檢察官、律師、會計師或其他與公司業務所需之國家考試及格領有證書之專門職業及技術人員	具有商務、法務、財務、會計或公司業務所須之工作經驗	1	2	3	4	5	6	7	8			
獨立董事	江丙坤				V	V	V	V	V	V	V	V	V	V	0	不適用
獨立董事	何美玥				V	V	V	V	V	V	V	V	V	V	3	不適用
獨立董事	Jittawit Vichai		V		V	V	V	V	V	V	V	V	V	V	0	不適用

註1:身分別請填列係為董事、獨立董事或其他。

註2:各成員於選任前二年及任職期間符合下述各條件者,請於各條件代號下方空格中打"V"。

(1)非為公司或其關係企業之受僱人。

(2)非公司或其關係企業之董事、監察人。但如為公司或其母公司、公司直接及間接持有表決權之股份超過百分之五十之子公司之獨立董事者,不在此限。

(3)非本人及其配偶、未成年子女或以他人名義持有公司已發行股份總額百分之一以上或持股前十名之自然人股東。

(4)非前三款所列人員之配偶、二親等以內親屬或三親等以內直系血親。

(5)非直接持有公司已發行股份總額百分之五以上法人股東之董事、監察人或受僱人,或持股前五名

法人股東之董事、監察人或受僱人。

- (6)非與公司有財務或業務往來之特定公司或機構之董事(理事)、監察人(監事)、經理人或持股百分之五以上股東。
- (7)非為公司或其關係企業提供商務、法務、財務、會計等服務或諮詢之專業人士、獨資、合夥、公司或機構之企業主、合夥人、董事(理事)、監察人(監事)、經理人及其配偶。
- (8)未有公司法第30條各款情事之一。

註3：若成員身分別係為董事，請說明是否符合「股票上市或於證券商營業處所買賣公司薪資委員會設置及行使職權辦法」第6條第5項之規定。

2. 薪資報酬委員會運作情形資訊

一、本公司之薪資報酬委員會委員計3人。

二、本屆委員任期：102年6月13日至105年6月12日，最近年度薪資報酬委員會開會2(A)次，委員資格及出席情形如下：

職稱	姓名	實際出席次數(B)	委託出席次數	實際出席率(%) (B/A) (註)	備註
召集人	江丙坤	1	0	100.00%	新任；102年6月13日委任。
委員	何美玥	2	0	100.00%	連任。
委員	Jittawait Vichai	2	0	100.00%	連任。
委員	田弘茂	1	0	100.00%	舊任；102年6月13日解任。

其他應記載事項：

一、董事會如不採納或修正薪資報酬委員會之建議，應敘明董事會日期、期別、議案內容、董事會議決結果以及公司對薪資報酬委員會意見之處理(如董事會通過之薪資報酬優於薪資報酬委員會之建議，應敘明其差異情形及原因)：本公司無此情形。

二、薪資報酬委員會之議決事項，如成員有反對或保留意見且有紀錄或書面聲明者，應敘明薪資報酬委員會日期、期別、議案內容、所有成員意見及對成員意見之處理：本公司無此情形。

註：

- (1)年度終了日前有薪資報酬委員會成員離職者，應於備註欄註明離職日期，實際出席率(%)則以其在職期間薪資報酬委員會開會次數及其實際出席次數計算之。
- (2)年度終了日前，有薪資報酬委員會改選者，應將新、舊任薪資報酬委員會成員均予以填列，並於備註欄註明該成員為舊任、新任或連任及改選日期。實際出席率(%)則以其在職期間薪資報酬委員會開會次數及其實際出席次數計算之。

(五)履行社會責任情形

項目	運作情形	與上市上櫃公司企業社會責任實務守則差異情形及原因
<p>一、落實推動公司治理</p> <p>(一)公司訂定企業社會責任政策或制度，以及檢討實施成效之情形。</p> <p>(二)公司設置推動企業社會責任專(兼)職單位之運作情形。</p> <p>(三)公司定期舉辦董事、監察人與員工之企業倫理教育訓練及宣導事項，並將其與員工績效考核系統結合，設立明確有效之獎勵及懲戒制度之情形。</p>	<p>(一)本公司於2008年3月11日公佈本公司「企業社會責任承諾」(CSR Commitment)，範圍包括勞工之工作場所、勞務管理、道德規範以及環境保護等方面。</p> <p>(二)財團法人許潮英社會福利慈善事業基金會創立於民國八十九年，主要是為了發揚老董事長許潮英先生關懷弱勢、善心助人的理念，並希望有更明確的計劃及方向來回饋社會，乃結合金寶電子工業股份有限公司、仁寶電腦工業股份有限公司、許潮英先生、許勝雄先生、蔡麗珠女士、許勝傑先生及其他十三位善心人士，共同熱心捐助而成立。</p> <p>(三)本公司每位同仁信箱之公用資料夾之人事佈告欄上，會公告將公司最新獎懲/晉升/績效獎金等資訊，供所有同仁隨時能夠查詢。</p>	無重大差異
<p>二、發展永續環境</p> <p>(一)公司致力於提升各項資源之利用效率，並使用對環境負荷衝擊低之再生物料之情形。</p> <p>(二)公司依其產業特性建立合適之環境管理制度之情形。</p> <p>(三)設立環境管理專責單位或</p>	<p>本公司為一消費、通訊、影像及資訊電子產品之世界級的CDM (Collaborative Design Manufacturing) 企業，多年來本著對社會之關懷，致力於環境保護，並在產品之設計、生產、包裝、販售與服務，持續不斷的朝綠色理念前進，並承諾遵循下列政策，以為環境管理之準則。</p> <p>(1)符合法規，滿足客戶。</p> <p>(2)節省能源，綠色設計。</p>	無重大差異

項目	運作情形	與上市上櫃公司企業社會責任實務守則差異情形及原因
人員，以維護環境之情形。 (四)公司注意氣候變遷對營運活動之影響，制定公司節能減碳及溫室氣體減量策略之情形。	(3)污染預防，資源回收。 為落實『綠色產品政策』，指定總公司品保中心負責規劃及推動 IECQ/QC080000 HSPM (Hazardous Substance Process Management) 有害物質流程管理系統。	
三、維護社會公益 (一)公司遵守相關勞動法規及尊重國際公認基本勞動人權原則，保障員工之合法權益及雇用政策無差別待遇等，建立適當之管理方法、程序及落實之情形。 (二)公司提供員工安全與健康之工作環境，並對員工定期實施安全與健康教育之情形。	(一)為建立、符合人性化及安全性的工作環境，本公司在一個健全且合法的經營環境下，訂定企業行為規範(Code of Conduct)，確保它能有效的實施。 (二)為確保員工安全與健康，本公司每年定期實行： (1)聘請國內知名醫院來公司為全體員工做健康檢查。 (2)由消防隊辦理消防演習 (3)由衛生局辦理CPR教學 (4)委託合格廠商辦理員工伙食 (5)飲用水定期保養，並安排檢測公司檢測 (6)廠區24小時警衛安全管理 (7)配合法規辦理消防設備安全檢查申報 (8)配合法規辦理建築物公共安全檢查申報	無重大差異
(三)公司建立員工定期溝通之機制，以及以合理方式通知對員工可能造成重大影響之營運變動之情形。 (四)公司制定並公開其消費者權益政策，以及對其產品與服務提供透明且有效之消費者申訴程序之情形。 (五)公司與供應商合作，共同致力提升企業社會責任之情形。 (六)公司藉由商業活動、實物捐贈、企業志工服務或其他免費專業服務，參與社區發展及慈善公益團體相關活動之情形。	(三)(1)全員意見調查：以網路問卷方式鼓勵全員參與，建立公司與員工間正式的溝通平台，並營造全員參與的組織文化。 (2)定期員工溝通晨會：主題涵蓋現行工作業務執行狀況、重要計畫、肯定具創意及實現金寶價值的員工，透過雙向溝通使員工認同企業文化與企業價值。 (3)定期召開職工福利委員會：會議中除佈達公司重要管理及福利政策外，並透過雙向溝通以檢討其施行成效及持續改進，以確保公司政策之落實。 (4)定期召開勞資會議：以協調勞資關係、促進勞資合作、並防患各類勞工問題之發生。 (四)在本公司網頁 http://www.kinpo.com.tw 設有客戶服務專區，供消費者反應問題。 (五)在本公司與供應商之採購合約上，有明訂環境保護保證條款，供應商所交付之產品，並應符合本公司「環境保護要求事項與產品限用物質」之環保標準(內容如 http://b2border.kinpo.com.tw/Environmental.asp)。 (六)在本公司網頁 http://www.kinpo.com.tw 在社會責任之許潮英基金會專區中，會發布最新活動訊息。	
四、加強資訊揭露 (一)公司揭露具攸關性及可靠性之企業社會責任相關資訊之方式。 (二)公司編製企業社會責任報告書，揭露推動企業社會責任之情形。	本公司已在本公司網頁 http://www.kinpo.com.tw 上揭露本公司之企業社會責任承諾/社會環境政策/企業行為規範及許潮英基金會之最新訊息。	無重大差異
五、公司如依據「上市上櫃公司企業社會責任實務守則」訂有本身之企業社會責任守則者，請敘明其運作與所訂守則之差異情形：本公司目前雖尚未依據「上市上櫃公司企業社會責任實務守則」訂有本公司之「企業社會責任守則」，但如上所述，本公司實質上已實踐企業社會責任，並促進經濟、社會與環境生態之平衡及永續發展，未來將透過修訂相關管理辦法，以提升履行企業社會責任成效。		
六、其他有助於瞭解企業社會責任運作情形之重要資訊(如公司對環保、社區參與、社會貢獻、社會服務、社會公益、消費者權益、人權、安全衛生與其他社會責任活動所採行之制度與措施及履行情形)：無		
七、公司產品或企業社會責任報告書如有通過相關驗證機構之查證標準，應加以敘明：本公司產品會依據客戶要求及出貨地區政府要求，通過相關驗證。		

(六)公司履行誠信經營情形及採行措施

項目	運作情形	與上市上櫃公司誠信經營守則差異情形及原因
<p>一、訂定誠信經營政策及方案</p> <p>(一) 公司於規章及對外文件中明示誠信經營之政策,以及董事會與管理階層承諾積極落實之情形。</p> <p>(二) 公司訂定防範不誠信行為方案之情形,以及方案內之作業程序、行為指南及教育訓練等運作情形。</p> <p>(三) 公司訂定防範不誠信行為方案時,對營業範圍內具較高不誠信行為風險之營業活動,採行防範行賄及收賄、提供非法政治獻金等措施之情形。</p>	<p>(一) 本公司於人事管理規章、社會責任道德政策中已明示本公司誠信經營之政策。本公司「董事會議事規範」訂定董事利益迴避制度,對於會議事項與其自身或代表之法人有利害關係,致有害於公司利益之虞者,不得加入討論或表決。</p> <p>(二) 本公司對於不誠信行為之防範,本公司於企業行為準則中已有訂定,員工須簽署員工廉潔聲明書,廠商須簽署禁賄聲明書,立聲明書人同意接受聲明書之相關處置。</p> <p>(三) 對於營業範圍內具較高不誠信行為風險之營業活動,本公司於人事管理規章訂有相關懲處規範。對於避免內部重大資訊不當洩漏,本公司內部控制制度訂有「防範內線交易之管理」凡本公司之董、監察人、經理人及受僱人,均應遵循。</p> <p>子公司冠寶:無。 子公司廣盛:成立於民國 93 年,迄今已邁向 10 年,自成立以來,即以「誠信、研發創新、團隊合作」作為本公司之經營理念,更堅持以誠信之經營態度為基礎,遵循法令規範,以達永續發展之經營。</p>	<p>(一) 本公司符合上市上櫃公司誠信經營守則規定。</p> <p>(二) 本公司符合上市上櫃公司誠信經營守則規定。</p> <p>(三) 本公司符合上市上櫃公司誠信經營守則規定。</p> <p>子公司冠寶:非上市上櫃公司,不適用。 子公司廣盛:非上市上櫃公司,不適用。</p>
<p>二、落實誠信經營</p> <p>(一) 公司商業活動應避免與有不誠信行為紀錄者進行交易,並於商業契約中明訂誠信行為條款之情形。</p> <p>(二) 公司設置推動企業誠信經營專(兼)職單位之運作情形,以及董事會督導情形。</p> <p>(三) 公司制定防止利益衝突政策及提供適當陳述管道運作情形。</p> <p>(四) 公司為落實誠信經營所建立之有效會計制度、內部控制制度之運作情形,以及內部稽核人員查核之情形。</p>	<p>(一) 本公司採定型化採購合約,與供應商訂定之合約條款中明訂有禁賄條款,以及違反條款時之處置。</p> <p>(二) 本公司由管理階層負責推動企業誠信運作,如有異常及申訴由稽核單位進行查核並呈報。</p> <p>(三) 本公司董事會議事規範訂有利益迴避制度,以落實防止利益衝突。</p> <p>(四) 本公司營運遵循本公司會計制度及內部控制制度,並由稽核單位依稽核計畫執行查核。</p> <p>子公司冠寶:已建立有效之會計制度及內部控制制度,以確保誠信經營之落實。 子公司廣盛:自成立迄今邁向第10年,從資本額僅700萬元之公司,截至民國102年底資本額擴增到1億1千132萬元;憑藉專業團隊建立紮實的技術基礎,以及秉持誠信經營原則,目前客戶群涵蓋歐洲、美洲及大中華區,這都是重誠信所累積的經營成果。</p>	<p>(一) 本公司符合上市上櫃公司誠信經營守則規定。</p> <p>(二) 本公司符合上市上櫃公司誠信經營守則規定。</p> <p>(三) 本公司符合上市上櫃公司誠信經營守則規定。</p> <p>(四) 本公司符合上市上櫃公司誠信經營守則規定。</p> <p>子公司冠寶:非上市上櫃公司,不適用。 子公司廣盛:非上市上櫃公司,不適用。</p>
<p>三、公司建立檢舉管道與違反誠信經營規定之懲戒及申訴制度之運作情形。</p>	<p>本公司內部設有員工意見箱及廉潔政策之公正信箱做為檢舉管道。內部員工均須簽署員工廉潔聲明書,外部往來廠商必須簽署禁賄聲明書,立聲明書人同意接受聲明書之相關處置。</p> <p>子公司冠寶:無。 子公司廣盛:無。</p>	<p>本公司符合上市上櫃公司誠信經營守則規定。</p> <p>子公司冠寶:非上市上櫃公司,不適用。 子公司廣盛:非上市上櫃公司,不適用。</p>
<p>四、加強資訊揭露</p> <p>(一) 公司架設網站,揭露誠信經營相關資訊情形。</p> <p>(二) 公司採行其他資訊揭露之方式(如架設英文網站、指定專人負責公司資訊之蒐集及揭露)放置公司網站</p>	<p>(一) 本公司依規定定期及不定期於本公司網站揭露誠信經營相關資訊,本公司網址:www.kinpo.com.tw。</p> <p>(二) 本公司已指定專人負責公司資訊之蒐集及揭露工作。</p>	<p>(一) 本公司符合上市上櫃公司誠信經營守則規定。</p> <p>(二) 本公司符合上市上櫃公司誠信經營守則規定。</p>

項目	運作情形	與上市上櫃公司誠信經營守則差異情形及原因
等)。	子公司冠寶:無。 子公司廣盛:無。	子公司冠寶:非上市上櫃公司,不適用。 子公司廣盛:非上市上櫃公司,不適用。
<p>五、公司如依據「上市上櫃公司誠信經營守則」訂有本身之誠信經營守則者,請敘明其運作與所訂守則之差異情形:本公司雖未依據「上市上櫃公司誠信經營守則」訂定本公司「公司誠信經營守則」,但如上所述,本公司不管對內部員工要求或對外部客戶供應商要求均以「誠信」做為公司經營準則,從經營管理者到基層員工均清楚此項規定。本企業為履行誠信經營,採行「人事管理規則」、「協力廠商往來手冊」之訂定及相關聲明書之簽署,讓內部員工及外部廠商明確知悉本企業作業規定,如有違反情事,將依相關規定懲處或停止往來交易,以強化本企業守法紀、講誠信之企業文化,並落實反賄賂貪瀆之誠信經營目的。</p> <p>子公司冠寶:非上市上櫃公司,不適用。 子公司廣盛:非上市上櫃公司,不適用。</p>		
<p>六、其他有助於瞭解公司誠信經營運作情形之重要資訊(如公司對商業往來廠商宣導公司誠信經營決心、政策及邀請其參與教育訓練、檢討修正公司訂定之誠信經營守則等情形):無。</p> <p>子公司冠寶:非上市上櫃公司,不適用。 子公司廣盛:本著「誠信、研發創新、團隊合作」之理念永續經營公司,對往來廠商及客戶,對社會盡應有之責任,並藉由不定期之客戶訓練宣導溝通公司相關理念及誠信經營原則。</p>		

(七)公司如有訂定公司治理守則及相關規章者,應揭露其查詢方式

本公司目前尚未設立公司治理實務守則,其他相關規章之查詢方式,請至臺灣證券交易所股份有限公司之公開資訊觀測站查詢本公司歷年之股東會議事手冊。

<http://mops.twse.com.tw/mops/web/index>「公開資訊觀測站」→基本資料→電子書

→年報及股東會相關資料→公司代號:2312、年度:___→搜尋

(八)最近年度及截至公開說明書刊印日止,公司董事長、總經理、會計主管、財務主管、內部稽核主管及研發主管等辭職解任情形之彙總:本公司最近年度及截至公開說明書刊印日止,無董事長、總經理、會計主管、財務主管、內部稽核主管及研發主管等辭職解任情形。

(九)其他足以增進對公司治理運作情形之瞭解的重要資訊,得一併揭露:請參閱第36頁表之項目七。

會計師查核報告

金寶電子工業股份有限公司 公鑒

金寶電子工業股份有限公司及其子公司民國一百零一年及一百年十二月三十一日之合併資產負債表，暨民國一百零一年及一百年一月一日至十二月三十一日之合併損益表、合併股東權益變動表及合併現金流量表，業經本會計師查核竣事。上開財務報表之編製係管理階層之責任，本會計師之責任則為根據查核結果對上開財務報表表示意見。列入上開合併財務報表之子公司中，部分子公司之財務報表並未經本會計師查核，而係由其他會計師查核，其民國一百零一年及一百年十二月三十一日之資產總額分別為新台幣 141,557 萬元及新台幣 143,066 萬元，分別占合併資產總額之 2.74% 及 3.09%，民國一百零一年及一百年一月一日至十二月三十一日之營業收入淨額分別為新台幣 87,987 萬元及新台幣 215,806 萬元，分別占合併營業收入淨額之 1.26% 及 3.42%。

本會計師係依照一般公認審計準則暨「會計師查核簽證財務報表規則」規劃並執行查核工作，以合理確信財務報表有無重大不實表達。此項查核工作包括以抽查方式獲取財務報表所列金額及所揭露事項之查核證據、評估管理階層編製財務報表所採用之會計原則及所作之重大會計估計，暨評估財務報表整體之表達。本會計師相信此項查核工作及其他會計師之查核報告可對所表示之意見提供合理之依據。



依本會計師之意見，基於本會計師查核結果及其他會計師之查核報告，第一段所述合併財務報表在所有重大方面係依照證券發行人財務報告編製準則暨一般公認會計原則之規定編製，足以允當表達金寶電子工業股份有限公司及其子公司民國一百零一年及一百年十二月三十一日之財務狀況，暨民國一百零一年及一百年一月一日至十二月三十一日之經營成果與現金流量。

如財務報表附註三所述，金寶電子工業股份有限公司放款及應收款相關減損之評估及營運部門資訊之揭露，自民國一百年一月一日起，採用財務會計準則公報第三十四號「金融商品之會計處理準則」第三次修訂條文及第四十一號公報「營運部門資訊之揭露」規定處理。

立本台灣聯合會計師事務所

會計師：

會計師：



證券主管機關核准簽證文號：(80)台財證(六)字第 02925 號
金管證審字第 0990073519 號

中 華 民 國 一 百 零 二 年 三 月 二 十 五 日

金寶電子工業股份有限公司
 中華民國一百零一年一月三十一日

單位：新台幣(千元)

代碼	資產	101年12月31日	%	附註	101年12月31日	%	100年12月31日	%
11XX	流動資產							
1100	現金及約當現金	\$1,387,678	4.74	二、四(一)	\$4,738,375	11.90	\$5,575,759	14.33
1320	存放出賃金融資產-流動	540,219	1.36	二、四(三)	1,048,333	2.63	1,005,608	2.58
1340	應收之衍生性金融資產-流動	154,584	0.39	二、四(四)	-	-	11,589	0.03
1120	應收票據淨額	7,628	0.02	二、四(五)	-	-	-	-
1140	應收帳款淨額(減備抵壞帳)	8,585,178	21.59	二、四(六)	135,896	0.34	62,158	0.16
1150	應收帳款-關聯人淨額	1,804,578	4.53	五	2,553	0.01	2,621	0.01
1180	其他應收款(減備抵壞帳)	66,895	0.17	五	5,857,859	14.71	3,592,521	9.23
1190	3,316及\$3,451				423,338	1.06	509,516	1.31
120X	其他應收款-關聯人	142,035	0.36	五	92,538	0.23	87,979	0.23
1280	存貨	11,988	0.03	五	771,939	1.94	581,079	1.49
128X	存貨	3,552,879	8.92	五	111,682	0.28	25,100	0.06
1286	預付稅項	314,110	0.79	五	355,089	0.89	501,325	1.29
1288	遞延所得稅資產-流動	83,213	0.16	五	1,155	0.00	11,095	0.03
1298	其他流動資產	28,036	0.06	五	23,750	0.07	74,609	0.19
11XX	小計	17,169,031	43.12	四(十五)	155,024	0.40	1,025,550	2.64
14XX	基金及投資				13,717,521	34.46	13,196,133	33.91
1430	公平價值變動列入損益之金融資產-非流動	27,287	0.07	四(十五)	8,085,580	20.26	5,322,016	13.68
1450	備供出售金融資產-非流動	3,081,048	7.74	四(十五)	330	0.00	320	0.00
1480	以成本衡量之金融資產-非流動	161,720	0.41	四(十五)	8,065,830	20.26	5,322,336	13.68
1490	無活絡市場之債券投資-非流動	745,000	1.87	四(十五)	209,505	0.53	209,505	0.54
1420	長期投資				209,505	0.53	209,505	0.54
1421	採權益法之長期股权投资	11,900,972	29.89	二、四(九)	383,513	0.99	403,365	1.04
1425	預付長期投資款	90,000	0.23	四(九)	23,104	0.05	23,505	0.05
1440	其他金融資產-非流動	2,755	0.01	四(九)	416,617	1.04	426,870	1.09
14XX	小計	15,008,782	40.21	二、四(十)	22,409,533	56.29	19,154,844	49.22
15XX	固定資產							
15X1	成本：							
1501	土地	46,773	0.12	四(十七)	14,582,332	36.63	14,582,332	37.48
1521	房屋及建築	2,247,603	5.65	四(十八)	1,527	0.00	1,527	0.00
1531	機器設備	4,520,245	11.35	四(十八)	254,842	0.64	248,188	0.64
1551	運輸設備	28,649	0.07	四(十八)	102,546	0.26	91,687	0.24
1621	出租資產-土地	31,785	0.08	四(十八)	5,223	0.01	5,223	0.01
1622	出租資產-房屋	31,785	0.08	四(十八)	-	-	-	-
1631	租賃改良	543,886	1.37	四(十八)	-	-	-	-
1631	租賃改良	5,782	0.01	四(十八)	-	-	-	-
1681	其他設備	539,324	1.35	四(十八)	-	-	-	-
1583	其他增價	791,742	1.76	四(十八)	-	-	-	-
15X7	成本及重估增值合計	8,685,769	21.76	四(十九)	1,553,485	3.90	1,550,432	3.98
15X9	減：累計折舊及減損	(3,395,288)	(8.52)	四(十九)	501,282	1.26	505,126	1.35
1671	未完工程	256,432	0.64	四(十九)	-	-	-	-
1672	預付設備款	191,167	0.48	四(十九)	-	-	-	-
15XX	固定資產淨額	5,718,080	14.35	四(二十)	1,157,868	2.91	2,578,960	6.62
18XX	其他資產				492,237	1.24	492,237	1.27
1830	遞延費用	297,787	0.75	四(二十)	481,355	1.21	1,424,060	3.66
1860	遞延所得稅資產-非流動	618,993	1.56	四(二十)	(413,665)	(1.04)	(427,269)	(1.10)
18XX	小計	916,780	2.31	四(二十)	17,108,043	42.97	19,456,574	50.01
1XX	資產總計	\$39,812,653	100.00		\$39,812,653	100.00	\$39,812,653	100.00
1XX	負債及股東權益總計	\$39,812,653	100.00		\$39,812,653	100.00	\$39,812,653	100.00



會計主管：



經理人：



董事長：

請參閱後附財務報表附註



中華民國一百零一年及一百零二年一月一日至十二月三十一日

單位：新台幣(仟元)

代碼	項 目	附 註	101 年度	%	100 年度	%
4000	營業收入	二				
4110	銷貨收入		\$38,091,909	98.00	\$39,271,346	98.32
4170	銷貨退回		(8,231)	(0.02)	(4,880)	(0.01)
4190	銷貨折讓		(5,225)	(0.01)	(10,127)	(0.03)
4610	勞務收入		672,168	1.73	564,933	1.41
4800	其他營業收入		118,372	0.30	121,323	0.31
4000	營業收入合計		38,868,993	100.00	39,942,595	100.00
5000	營業成本	二				
5110	銷貨成本		(35,694,150)	(91.83)	(37,456,610)	(93.78)
5610	勞務成本		(631,480)	(1.62)	(512,733)	(1.28)
5800	其他營業成本		(33,100)	(0.09)	(52,728)	(0.13)
5000	營業成本合計		(36,358,730)	(93.54)	(38,022,071)	(95.19)
5910	營業毛利		2,510,263	6.46	1,920,524	4.81
6000	營業費用	四(廿一)				
6100	推銷費用		(393,210)	(1.01)	(561,230)	(1.41)
6200	管理及總務費用		(598,255)	(1.54)	(443,332)	(1.11)
6300	研究發展費用		(457,914)	(1.18)	(583,690)	(1.46)
6900	營業淨利		1,060,884	2.73	332,272	0.83
7100	營業外收入及利益					
7110	利息收入		142,497	0.37	98,922	0.25
7310	金融資產評價利益	四(二)、四(四)	19,045	0.05	123,778	0.31
320	金融負債評價利益	四(二)	675	-	-	-
1122	其他投資收益		213,904	0.55	422,805	1.06
7140	處分投資利益		14,542	0.04	69,458	0.17
7160	兌換利益		242,718	0.62	343,260	0.86
7250	壞帳轉回利益		51	-	25,447	0.06
7280	減損迴轉利益	四(廿二)	4,936	0.01	-	-
7480	什項收入		42,208	0.11	55,587	0.14
7100	營業外收入及利益合計		680,576	1.75	1,139,257	2.85
7500	營業外費用及損失					
7510	利息費用		(196,648)	(0.51)	(154,158)	(0.39)
7640	金融資產評價損失	四(二)	(23,170)	(0.06)	-	-
7650	金融負債評價損失	四(二)	-	-	(1,439)	-
7521	採權益法認列之投資損失	二、四(九)	(1,101,211)	(2.83)	(548,305)	(1.37)
7630	減損損失	四(廿二)	(52,872)	(0.14)	(188,845)	(0.47)
7880	什項支出		(145,862)	(0.37)	(334,938)	(0.84)
7500	營業外費用及損失合計		(1,519,763)	(3.91)	(1,227,685)	(3.07)
7900	繼續營業單位稅前淨利		221,697	0.57	243,844	0.61
8110	所得稅費用	二、四(廿四)	(98,120)	(0.25)	(198,438)	(0.50)
8900	繼續營業單位淨利		123,577	0.32	45,406	0.11
9600xx	合併總損益		\$123,577	0.32	\$45,406	0.11
	歸屬于：					
9601	母公司股東合併淨利		\$118,013	0.30	\$30,530	0.08
9602	少數股權淨利		5,564	0.02	14,876	0.03
	合 計		\$123,577	0.32	\$45,406	0.11
	基本每股盈餘(元)：	四(廿五)	稅 前 \$0.16	稅 後 \$0.09	稅 前 \$0.17	稅 後 \$0.02
	稀釋每股盈餘(元)：	四(廿五)	稅 前 \$0.16	稅 後 \$0.09	稅 前 \$0.17	稅 後 \$0.02
	假設子公司對本公司股票之投資 不視為庫藏股票時之擬制資料					
	擬制歸屬于母公司股東合併稅前損益		\$222,787		\$235,752	
	擬制歸屬于母公司股東合併稅後損益		\$124,667		\$37,314	
	每股盈餘(元)		稅 前 \$0.16	稅 後 \$0.09	稅 前 \$0.16	稅 後 \$0.03

請參閱後附財務報表附註

董事長：



經理人：



會計主管：





金寶電子股份有限公司
合併資產負債表
中華民國一百零一年十二月三十一日

單位：新台幣(仟元)

摘要	母 公 司 股 東 權 益											
	保留盈餘		未實現之		本費		系統		庫藏股票		小 計	少數股權
	法定盈餘公積	未分配盈餘	未實現損益	現重估增值	換算調整數	未列為退休成本之淨損失	換算調整數	換算調整數	庫藏股票			
民國 100 年 1 月 1 日 餘額	\$368,830	\$1,479,275	\$711,577	\$4,553,469	\$0	\$(370,690)	\$1,171,085	-	\$(1,009,190)	\$21,486,688	\$299,069	\$21,785,757
99 年度盈餘指撥及分配：												
法定盈餘公積	-	71,158	(71,158)	-	-	-	-	-	-	-	-	-
現金股利	-	-	(145,823)	-	-	-	-	-	-	(145,823)	-	(145,823)
固定資產重估增值	-	-	-	492,237	-	-	-	-	-	492,237	-	492,237
子公司收到本公司股利	6,784	-	-	-	-	-	-	-	-	6,784	-	6,784
買入庫藏股票	-	-	-	-	-	-	-	-	(601,779)	(601,779)	-	(601,779)
備供出售金融資產未實現損益之變動	-	-	-	(1,846,210)	-	(7,708)	-	-	-	(1,846,210)	-	(1,846,210)
採權益法評價之被投資公司股權淨值增減	11,242	-	-	(133,299)	-	-	-	-	-	(129,765)	-	(129,765)
未按持股比例認列長期股權投資影響	(40,231)	-	-	-	-	-	-	-	-	(40,231)	-	(40,231)
累積換算調整數	-	-	-	-	-	-	252,975	-	-	252,975	-	252,975
100 年度歸屬于母子公司股東合併淨利	-	-	30,530	-	-	-	-	-	-	30,530	-	30,530
未認列為退休成本之淨損失	-	-	-	-	-	(48,831)	-	-	-	(48,831)	-	(48,831)
100 年度少數股權淨利	-	-	-	-	-	-	-	-	-	-	14,876	14,876
100 年度少數股權變動	-	-	-	-	-	-	-	-	-	-	(15,091)	(15,091)
千元尾差	-	(1)	(1)	-	-	-	-	-	-	(1)	-	(1)
民國 101 年 1 月 1 日 餘額	\$346,825	\$1,550,432	\$525,126	\$2,573,960	\$492,237	\$(427,229)	\$1,424,060	-	\$(1,610,969)	\$19,456,574	\$298,854	\$19,755,428
100 年度盈餘指撥及分配：												
法定盈餘公積	-	3,053	(3,053)	-	-	-	-	-	-	(3,053)	-	(3,053)
現金股利	-	-	(138,824)	-	-	-	-	-	-	(138,824)	-	(138,824)
子公司收到本公司股利	6,654	-	-	-	-	-	-	-	-	6,654	-	6,654
備供出售金融資產未實現損益之變動	-	-	-	(1,434,656)	-	-	-	-	-	(1,434,656)	-	(1,434,656)
採權益法評價之被投資公司股權淨值增減	15,006	-	-	18,564	-	-	-	-	-	18,471	-	18,471
未按持股比例認列長期股權投資影響	(4,147)	-	-	-	-	(15,099)	-	-	-	(4,147)	-	(4,147)
累積換算調整數	-	-	-	-	-	-	(942,705)	-	-	(942,705)	-	(942,705)
101 年度歸屬于母子公司股東合併淨利	-	-	118,013	-	-	-	-	-	-	118,013	-	118,013
未認列為退休成本之淨損失	-	-	-	-	-	-	-	-	-	-	-	-
101 年度少數股權淨利	-	-	-	-	-	-	-	-	-	-	28,663	28,663
101 年度少數股權變動	-	-	-	-	-	-	-	-	-	-	5,564	5,564
民國 101 年 12 月 31 日 餘額	\$364,138	\$1,553,485	\$501,262	\$1,157,868	\$492,237	\$(413,665)	\$481,355	-	\$(1,610,969)	\$17,108,043	\$295,077	\$17,403,120




董事長：

請參閱後附財務報表附註

經理人：



會計主管：



單位：新台幣(仟元)

項目	101年度	100年度
營業活動之現金流量	\$118,013	\$30,530
歸屬于母公司股東合併淨利	5,564	14,876
歸屬于少數股權淨利		
調整項目：		
呆帳損失(備抵呆帳轉收入)	1,220	(25,447)
折舊費用及各項攤提	1,007,002	831,854
處分投資(利益)損失	863	(69,458)
金融資產及負債未實現評價利益	(6,756)	(55,006)
存貨跌價損失(回升利益)及報廢損失	(53,090)	72,531
依權益法認列投資損益超過當年收到被投資公司現金股利部份	1,511,347	1,005,650
減損損失	52,872	188,845
減損迴轉利益	(4,936)	-
其他	99,386	(20,392)
應收票據及帳款(增加)減少	(5,526,754)	2,117,786
應收票據及帳款-關係人(增加)減少	(403,199)	513,858
其他應收款(增加)減少	(7,095)	27,089
其他應收款-關係人(增加)減少	737,259	(490,779)
其他金融資產-流動減少	62,440	22,610
存貨減少	669,576	683,714
預付款項減少	451,159	133,356
其他流動資產(增加)減少	(14,337)	3,977
遞延所得稅資產增加	(60,303)	(7,481)
公平價值變動列入損益之金融負債減少	(718)	(919)
應付票據及帳款增加(減少)	2,265,270	(1,021,198)
應付帳款-關係人減少	(86,178)	(280,825)
應付帳款-關係人減少	4,580	(137,132)
應付所得稅增加(減少)	190,860	(157,055)
應付費用增加(減少)	86,552	25,100
其他應付款項-關係人增加	(99,310)	(266,563)
其他應付款項減少	(9,940)	6,409
其他金融負債-流動增加(減少)	(50,859)	24,250
預收款項增加(減少)	25,408	11,632
其他流動負債增加	(9,852)	(11,989)
應計退休金負債減少		
營業活動之淨現金流入	956,044	3,169,843
投資活動之現金流量		
以成本衡量之金融資產減收回股款	1,351	16,667
取得成本衡量之金融資產債款	-	(9,848)
處分成本衡量之金融資產債款	49,809	4,307
增加採權益法之長期股權投資	(534,808)	(1,817,537)
預付長期投資款增加	(90,000)	-
出售長期投資債款		210,977
出售固定資產債款	68,719	51,887
購入固定資產	(1,167,712)	(817,804)
遞延費用增加	(337,975)	(493,804)
其他金融資產-非流動(增加)減少	(266)	8,869
其他資產-其他減少		3,003
投資活動之淨現金流出	(2,010,882)	(2,843,283)
融資活動之現金流量		
短期借款減少	(837,384)	(811,339)
應付短期票券增加	42,725	710,673
長期借款增加(減少)	1,717,994	(541,668)
其他負債-其他減少	(36)	(464)
其他金融負債增加(減少)	10	(22,253)
購入庫藏股		(601,779)
發放現金股利	(133,070)	(138,997)
融資活動之淨現金流入(流出)	790,239	(1,405,827)
匯率影響數	31,581	(11,339)
合併個體變動影響數	(15,404)	143,676
本期現金及約當現金減少數	(248,422)	(946,930)
期初現金及約當現金餘額	2,136,100	3,083,030
期末現金及約當現金餘額	\$1,887,678	\$2,136,100
現金流量資訊之補充揭露：		
本期支付利息	\$195,155	\$154,191
不含資本化利息之本期支付利息	\$195,155	\$154,191
本期支付所得稅	\$153,997	\$358,284
不影响現金流量之投資及融資活動	\$-	\$1,025,550
一年內到期之長期負債		
僅有部份現金收付投資及融資活動		
購入固定資產債款	\$1,120,761	\$903,832
期初其他應付款	498,892	412,864
期末其他應付款	(451,941)	(498,892)
支付現金	\$1,167,712	\$817,804

請參閱後附財務報表附註

董事長：



經理人：



會計主管：



會計師查核報告

金寶電子工業股份有限公司 公鑒

金寶電子工業股份有限公司及其子公司民國 102 年 12 月 31 日、101 年 12 月 31 日及 101 年 1 月 1 日之合併資產負債表，暨民國 102 年及 101 年 1 月 1 日至 12 月 31 日之合併綜合損益表、合併權益變動表及合併現金流量表，業經本會計師查核竣事。上開合併財務報告之編製係公司管理階層之責任，本會計師之責任則為根據查核結果對上開合併財務報告表示意見。列入上開合併財務報告之子公司中，部分子公司之財務報告並未經本會計師查核，而係由其他會計師查核，其民國 102 年 12 月 31 日、101 年 12 月 31 日及 101 年 1 月 1 日之資產總額分別為新台幣(以下同)255,580 萬元、141,742 萬元及 143,299 萬元，分別占合併資產總額之 4.87%、2.69%及 3.08%，民國 102 年及 101 年 1 月 1 日至 12 月 31 日之營業收入淨額分別為 145,847 萬元及 87,987 萬元，分別占合併營業收入淨額之 1.98%及 1.26%。

本會計師係依照一般公認審計準則暨「會計師查核簽證財務報表規則」規劃並執行查核工作，以合理確信財務報告有無重大不實表達。此項查核工作包括以抽查方式獲取財務報告所列金額及所揭露事項之查核證據、評估管理階層編製財務報告所採用之會計原則及所作之重大會計估計，暨評估財務報告整體之表達。本會計師相信此項查核工作及其他會計師之查核報告可對所表示之意見提供合理之依據。


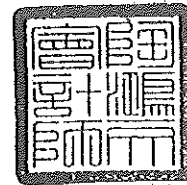
依本會計師之意見，基於本會計師查核結果及其他會計師之查核報告，第一段所述合併財務報告在所有重大方面係依照「證券發行人財務報告編製準則」暨金融監督管理委員會認可之國際財務報導準則、國際會計準則、解釋及解釋公告編製足以允當表達金寶電子工業股份有限公司及其子公司民國 102 年 12 月 31 日、101 年 12 月 31 日及 101 年 1 月 1 日之合併財務狀況，暨民國 102 年及 101 年 1 月 1 日至 12 月 31 日之合併經營成果與合併現金流量。

金寶電子工業股份有限公司已編製民國 102 年及 101 年度之個體財務報告，並經本會計師出具無保留意見之查核報告在案，備供參考。

立本台灣聯合會計師事務所

會計師：

會計師：



證券主管機關核准簽證文號：(80)台財證六字第 02925 號
金管證審字第 0990073519 號

中 華 民 國 一 百 零 三 年 三 月 二 十 八 日



單位：新台幣（千元）

中華民國一百零一年一月一日

中華民國一百零二年一月一日

中華民國一百零三年一月一日

中華民國一百零四年一月一日

中華民國一百零五年一月一日

中華民國一百零六年一月一日

中華民國一百零七年一月一日


代碼	說明	102年12月31日	101年12月31日	102年12月31日	101年12月31日	102年12月31日	101年12月31日	102年12月31日	101年12月31日
11XX	流動資產								
1100	現金及約當現金	\$2,478,368	\$555,548	2.34	\$2,009,791	5.13	2100	短期存款	六(十六)
1110	透過損益按公允價值衡量之金融資產-流動	194,339	-	-	-	-	2110	應付短期票券	六(十七)
1125	債權證券	341,660	540,219	1.32	269,559	0.69	2120	透過損益按公允價值衡量之金融資產-流動	四、六(二)
1135	應收帳款	47,691	154,584	0.38	62,273	0.16	2125	應收之衍生金融商品-流動	四、六(六)
1147	無形資產	745,000	-	-	-	-	2150	應付票據	四、六(六)
1150	應收帳款	8,263	7,628	0.02	8,863	0.02	2170	應付帳款	七
1170	應收帳款	5,896,556	3,595,178	21.92	3,668,419	7.94	2180	應付帳款-關聯人	七
1180	應收帳款	694,474	1,804,578	4.41	1,401,379	3.58	2200	其他應付款	七
1200	其他應收款	176,074	53,298	0.41	56,581	0.14	2220	其他應付帳項-關聯人	七
1210	其他應收款-關聯人	73,854	142,055	0.35	74,307	1.98	2230	當期所得稅負債	四
1220	當期所得稅負債	4,578	3,627	0.01	3,220	0.01	2250	負債準備-流動	四、六(十八)
130x	存貨	3,805,745	3,552,879	8.86	4,170,384	10.65	2300	其他流動負債	四、六(十八)
1410	預付帳項	264,821	314,110	0.77	765,269	1.96	23XX	小計	
1460	待出售非流動資產	1,000,001	-	-	-	-	25XX	非流動負債	
1470	其他流動資產	3,747,169	971,764	2.37	2,450,505	6.55	2540	長期借款	六(十九)
1500	非流動資產	20,778,623	17,105,818	41.83	12,804,480	32.71	2570	透過損益按公允價值衡量之金融資產-非流動	四、六(廿一)
1510	透過損益按公允價值衡量之金融資產-非流動	-	27,267	0.07	50,436	0.13	31XX	股本	
1523	備出售金融資產-非流動	3,571,412	3,081,043	7.53	4,714,449	12.04	3110	普通股股本	四、六(廿一)
1543	以成本衡量之金融資產-非流動	98,177	161,729	0.40	325,340	0.83	3200	資本公積	六(廿二)
1546	無形資產	-	745,000	1.82	717,055	1.83	3300	保留盈餘	六(廿三)
1550	採用權益法之投資	10,035,374	11,816,489	28.90	12,827,793	32.77	3310	法定盈餘公積	
1600	不動產、廠房及設備	4,956,817	4,831,025	11.81	4,736,839	12.25	3320	特別盈餘公積	
1760	投資性不動產	755,728	770,013	1.83	696,243	1.78	3350	未分配盈餘(含盈餘虧損)	
1780	無形資產	95,295	111,491	0.27	138,819	0.34	3400	其他權益	六(廿四)
1840	遞延所得稅負債	2,309,798	1,848,933	4.52	1,681,910	4.25	3500	盈餘調整	六(廿五)
1900	其他非流動資產	675,314	266,153	0.97	413,675	1.07	31XX	透過損益按公允價值衡量之權益小計	
	小計	22,488,905	23,797,040	58.17	26,337,569	67.29	35XX	非流動負債	
1YXX	資產總計	\$43,277,528	\$40,892,858	100.00	\$38,142,049	100.00		負債及權益總計	



會計主管：

經理人：

董事長：



代碼	項 目	附 註	102年度	%	101年度	%
4000	營業收入	四、六(廿七)	\$42,719,450	100.00	\$38,868,993	100.00
5000	營業成本	六(廿八)	(39,946,128)	(93.51)	(36,358,730)	(93.54)
5900	營業毛利		2,773,322	6.49	2,510,263	6.46
5950	營業毛利淨額		2,773,322	6.49	2,510,263	6.46
6000	營業費用	六(廿九)				
6100	推銷費用		(490,517)	(1.15)	(393,210)	(1.01)
6200	管理費用		(588,437)	(1.38)	(564,711)	(1.45)
6300	研究發展費用		(595,410)	(1.39)	(457,914)	(1.18)
6900	營業利益		1,098,958	2.57	1,094,428	2.82
7000	營業外收入及支出	六(三十)、(卅一)				
7010	其他收入		361,775	0.85	398,660	1.03
7020	其他利益及損失		(4,633,664)	(10.85)	50,469	0.13
7050	財務成本		(200,665)	(0.47)	(206,589)	(0.53)
7060	採用權益法之關聯企業及合資損益之份額	六(十一)	(654,282)	(1.53)	(1,097,379)	(2.83)
7000	營業外收入及支出合計		(5,126,836)	(12.00)	(854,839)	(2.20)
7900	稅前淨利(損)		(4,027,878)	(9.43)	239,589	0.62
7950	所得稅費用	六(卅二)	(154,838)	(0.36)	(103,920)	(0.27)
8000	繼續營業單位本期淨利(損)		(4,182,716)	(9.79)	135,669	0.35
8200	本期淨利(損)		(4,182,716)	(9.79)	135,669	0.35
8300	其他綜合損益(淨額)					
8310	國外營運機構財務報表換算之兌換差額		252,740	0.59	(176,130)	(0.45)
8325	備供出售金融資產未實現評價損益		362,902	0.85	(1,425,784)	(3.67)
8360	確定福利計畫精算利益		26,541	0.06	1,210	-
8370	採用權益法認列之關聯企業及合資之其他綜合損益之份額	六(十一)	264,696	0.62	(44,474)	(0.11)
8399	與其他綜合損益組成部分相關之所得稅	六(卅二)	(89,908)	(0.21)	36,164	0.09
8500	本期綜合損益總額		\$(3,365,745)	(7.88)	\$(1,473,345)	(3.79)
8600	淨利(損)歸屬於：					
8610	母公司業主		\$(4,188,021)	(9.80)	\$130,191	0.34
8620	非控制權益		5,305	0.01	5,478	0.01
	合 計		\$(4,182,716)	(9.79)	\$135,669	0.35
8700	綜合損益總額歸屬於：					
8710	母公司業主		\$(3,383,490)	(7.92)	\$(1,470,417)	(3.78)
8720	非控制權益		17,745	0.04	(2,928)	(0.01)
	合 計		\$(3,365,745)	(7.88)	\$(1,473,345)	(3.79)
9750	基本每股盈餘(元)	四、六(卅三)	\$(3.17)		\$0.1	
9850	稀釋每股盈餘(元)	四、六(卅三)	\$(3.17)		\$0.1	

請參閱後附財務報告附註

董事長：



經理人：



會計主管：





金寶電及其子公司

中華民國一百零二年及 日 至 十二月三十一日

單位：新台幣(仟元)

摘要	保留盈餘					其他權益項目					非控制權益	權益總額
	普通股股本	資本公積	法定盈餘公積	特別盈餘公積	未分配盈餘 (特種補償)	國外營運機構 財務報表換算 之兌換差額	可供出售金融 資產未實現 損益	其他	庫藏股票	歸屬於母公司 業主權益總計		
民國 101 年 1 月 1 日 餘額	\$14,582,332	\$553,902	\$1,550,432	\$257,323	\$525,126	\$1,425	\$2,711,248	\$(3,073)	\$(1,745,853)	\$18,427,862	\$238,271	\$18,726,133
100 年度盈餘指撥及分配：												
法定盈餘公積	-	-	3,053	-	(3,053)	-	-	-	-	-	-	-
普通股現金股利	-	-	-	-	(138,824)	-	-	-	-	(138,824)	-	(138,824)
特別盈餘公積迴轉	-	-	-	(2,265)	2,265	-	-	-	-	-	-	-
發放子公司股利調整資本公積	-	6,655	-	-	-	-	-	-	-	6,655	-	6,655
其他資本公積變動：	-	-	-	-	-	-	-	-	-	-	-	-
採用權益法認列之關聯企業及合資企業之變動數	-	14,107	-	-	-	-	-	-	-	14,107	-	14,107
非控制權益增減	-	-	-	-	-	-	-	-	-	-	(925)	(925)
千元尾差	-	-	-	-	-	-	-	-	-	-	-	-
101 年度淨利	14,582,332	574,664	1,553,485	255,058	385,514	1,425	2,711,248	(8,073)	(1,745,853)	18,309,800	237,346	18,607,146
101 年度其他綜合損益	-	-	-	-	130,191	-	-	-	-	130,191	5,478	135,669
綜合損益總額	-	-	-	-	(21,742)	(160,366)	(1,418,496)	(4)	-	(1,600,608)	(8,406)	(1,609,014)
民國 101 年 12 月 31 日 餘額	\$14,582,332	\$574,664	\$1,553,485	\$255,058	\$493,963	\$(158,941)	\$1,292,752	\$(8,077)	\$(1,745,853)	\$16,339,383	\$294,418	\$17,133,801
民國 102 年 1 月 1 日 餘額	\$14,582,332	\$574,664	\$1,553,485	\$255,058	\$493,963	\$(158,941)	\$1,292,752	\$(8,077)	\$(1,745,853)	\$16,339,383	\$294,418	\$17,133,801
101 年度盈餘指撥及分配：												
法定盈餘公積	-	-	11,801	-	(11,801)	-	-	-	-	-	-	-
普通股現金股利	-	-	-	-	(138,823)	-	-	-	-	(138,823)	-	(138,823)
庫藏股票買回	-	-	-	-	-	-	-	-	(17,934)	(17,934)	-	(17,934)
發放子公司股利調整資本公積	-	6,655	-	-	-	-	-	-	-	6,655	-	6,655
其他資本公積變動：	-	-	-	-	-	-	-	-	-	-	-	-
採用權益法認列之關聯企業及合資企業之變動數	-	23,784	-	-	-	-	-	-	-	23,784	-	23,784
股份基礎給付交易	-	83,274	-	-	-	-	-	-	-	83,274	-	83,274
非控制權益增減	-	-	-	-	-	-	-	-	-	-	336,670	336,670
千元尾差	-	-	-	-	-	-	-	-	-	-	-	-
102 年度淨利(損)	14,582,332	693,377	1,565,287	255,058	343,340	(158,941)	1,292,752	(8,077)	(1,536,036)	17,029,092	631,088	17,660,180
102 年度其他綜合損益	-	-	-	-	(4,188,021)	-	-	-	-	(4,188,021)	5,305	(4,182,716)
綜合損益總額	-	-	-	-	22,029	323,471	457,582	1,449	-	804,531	12,440	816,971
民國 102 年 12 月 31 日 餘額	\$14,582,332	\$693,377	\$1,585,287	\$255,058	\$(3,822,652)	\$164,530	\$1,750,334	\$(6,628)	\$(1,536,036)	\$13,645,602	\$548,333	\$14,294,435

請參閱隨附財務報告附註




負責人：



經理人：



主辦會計：



項目	102年度	101年度
營業活動之現金流量：		
本期稅前淨利(損)	\$ (4,027,878)	\$ 239,589
調整項目：		
不影響現金流量之收益費損項目		
折舊費用	706,679	967,653
攤銷費用	42,824	39,327
呆帳費用提列數	1,750	1,220
透過損益按公允價值衡量金融資產及負債之淨損失	27,033	11,571
利息費用	184,506	196,648
利息收入	(172,225)	(142,497)
股利收入	(160,483)	(213,904)
股份基礎給付酬勞成本	82,469	-
採用權益法認列之關聯企業及合資損失之份額	654,282	1,097,379
處分及報廢不動產、廠房及設備損失	32,401	5,846
處分投資損失(利益)	(17,497)	863
處分採用權益法之投資損失	37	4,079
金融資產減損損失	4,987,371	48,555
非金融資產減損迴轉利益	-	(620)
與營業活動相關之資產/負債變動數		
避險之衍生金融資產(增加)減少	106,893	(92,311)
應收票據(增加)減少	(636)	1,225
應收帳款(增加)減少	1,696,841	(5,527,979)
應收帳款-關係人(增加)減少	810,104	(403,199)
其他應收款(增加)減少	(69,240)	2,545
其他應收款-關係人減少	68,219	633,710
存貨(增加)減少	(284,698)	616,355
預付款項減少	50,668	451,159
其他流動資產增加	(3,952)	(14,337)
其他金融資產增加	(2,771,452)	(742,922)
避險之衍生金融負債增加(減少)	(89,564)	73,738
應付票據減少	(16)	(68)
應付帳款增加(減少)	(67,115)	2,265,338
應付帳款-關係人增加	91,870	143,731
其他應付款增加(減少)	(36,504)	90,787
其他應付款-關係人增加(減少)	(1,044)	86,552
負債準備增加(減少)	1,869	(2,681)
其他金融負債減少	(1,155)	(9,940)
其他流動負債增加(減少)	1,155	(25,451)
應計退休金負債減少	(39,612)	(13,455)
營運產生之現金流入(流出)	148,708	103,886
收取之利息	679,815	624,041
收取之股利	(179,621)	(195,369)
支付之利息	(273,630)	(153,997)
支付之所得稅	2,159,172	167,067
營業活動之淨現金流入	2,159,172	167,067
投資活動之現金流量：		
處分備供出售金融資產	69,133	-
處分以成本衡量之金融資產	15,523	49,809
以成本衡量之金融資產減價退回股款	12,000	1,351
取得採用權益法之投資	(996,923)	(534,808)
預付投資款增加	(473,520)	(90,000)
對子公司之收購	179,784	-
取得待出售非流動資產	(4,052,536)	-
取得不動產、廠房及設備	(737,168)	(962,712)
處分不動產、廠房及設備	38,369	25,695
取得無形資產	(17,742)	(18,140)
其他金融資產增加	-	(266)
其他金融資產減少	65	-
其他非流動資產增加	(55)	-
預付設備款增加	(135,652)	(524,755)
預付設備款減少	39,589	43,024
投資活動之淨現金流出	(6,059,123)	(2,010,802)
籌資活動之現金流量：		
短期借款增加	2,157,619	31,782
短期借款減少	(70,000)	(869,166)
應付短期票券增加	386,200	100,000
應付短期票券減少	-	(57,800)
舉借長期借款	12,410,826	2,743,544
償還長期借款	(9,838,415)	(1,025,550)
其他非流動負債增加	1,668	-
其他非流動負債減少	-	(26)
發放現金股利	(132,162)	(133,069)
庫藏股票買回成本	(17,934)	-
員工購買庫藏股	233,557	-
非控制權益變動	248,568	-
籌資活動之淨現金流入	5,379,927	789,715
匯率變動對現金及約當現金之影響	42,444	237
本期現金及約當現金增加(減少)數	1,522,420	(1,053,783)
期初現金及約當現金餘額	955,948	2,009,731
期末現金及約當現金餘額	\$ 2,478,368	\$ 955,948

請參閱後附財務報告附註

董事長：



經理人：



會計主管：



會計師核閱報告

金寶電子工業股份有限公司 公鑒

金寶電子工業股份有限公司及其子公司民國 103 年及重編後 102 年 9 月 30 日之合併資產負債表，民國 103 年及重編後 102 年 7 月 1 日至 9 月 30 日、民國 103 年及重編後 102 年 1 月 1 日至 9 月 30 日之合併綜合損益表，暨民國 103 年及重編後 102 年 1 月 1 日至 9 月 30 日之合併權益變動表及合併現金流量表，業經本會計師核閱竣事。上開合併財務報告之編製係公司管理階層之責任，本會計師之責任則為根據核閱結果出具報告。

除下段所述者外，本會計師係依照一般公認審計準則公報第三十六號「財務報表之核閱」規劃並執行核閱工作。由於本會計師僅實施分析、比較與查詢，並未依照一般公認審計準則查核，故無法對上開財務報告整體表示查核意見。

如合併財務報告附註一(二)所述，列入上開合併財務報告之子公司中，其中非重要子公司之財務報告未經會計師核閱，其民國 103 年及 102 年 9 月 30 日之資產總額分別為新台幣(以下同)5,569,839 仟元及 3,411,464 仟元，分別佔合併資產總額之 9.23%及 7.18%；負債總額分別為 2,033,816 仟元及 1,235,816 仟元，分別佔合併負債總額之 5.67%及 4.42%；民國 103 年及 102 年 7 月 1 日至 9 月 30 日暨民國 103 年及 102 年 1 月 1 日至 9 月 30 日之綜合損益分別為損失 41,219 仟元、利益 11,081 仟元、損失 110,105 仟元及利益 67,192 仟元，分別佔合併綜合損益之 7.56%、0.29%、5.33%及 1.83%。又如合併財務報告附註六(十二)所述，民國 103 年及 102 年 9 月 30 日採用權益法之投資分別為 10,624,722 仟元及 10,119,643 仟元，民國 103 年及 102 年 7 月 1 日至 9 月 30 日暨民國 103 年及 102 年 1 月 1 日至 9 月 30 日依權益法認列之綜合損益分別為利益 286,627 仟元、損失 52,489 仟元、利益 680,143 仟元及損失 467,728 仟元，暨附註十三所揭露有關被投資公司之資訊，係由金寶電子工業股份有限公司所提供，亦未經會計師核閱。



依本會計師核閱結果，除上段所述子公司及關聯企業之財務報告暨附註十三所揭露之相關資訊，若能取得其同期間經會計師核閱之財務報告而可能須作適當調整及揭露之影響外，並未發現第一段所述財務報告在所有重大方面有違反「證券發行人財務報告編製準則」及經金融監督管理委員會認可之國際會計準則第三十四號「期中財務報導」而須作修正之情事。

如財務報告附註六(十二)所述，金寶電子工業股份有限公司及其子公司之關聯企業更正並重編以前年度財務報告。金寶電子工業股份有限公司及其子公司爰予以配合更正並重編民國 102 年 12 月 31 日、9 月 30 日及 1 月 1 日之合併資產負債表、民國 102 年 7 月 1 日至 9 月 30 日及 1 月 1 日至 9 月 30 日之合併綜合損益表暨民國 102 年 1 月 1 日至 9 月 30 日之合併權益變動表及合併現金流量表。

立本台灣聯合會計師事務所

會計師：

會計師：



證券主管機關核准簽證文號：(80)台財證(二)字第 0925 號
金管證審字第 0990073519 號

中 華 民 國 一 百 零 三 年 十 一 月 十 三 日



中華民國一百零三年九月三十日
中華民國一百零三年九月三十日
(僅供102、103年第三季會計月報查核)

單位：新台幣(千元)

代碼	項目	附註	103年第三季	102年第三季	103年前三年	102年前三年	%	%	%	%
4000	營業收入		\$12,946,838	\$9,130,993	\$38,546,611	\$33,723,020	100.00	100.00	100.00	100.00
5000	營業成本	四、六(中九)、七	(12,347,106)	(8,536,346)	(36,187,018)	(31,352,680)	(93.49)	(93.87)	(93.87)	(92.91)
5900	營業毛利	六(三十一)(卅一)、七	599,732	594,647	2,361,593	2,390,340	4.63	6.51	6.13	7.09
5950	營業毛利淨額		599,732	594,647	2,361,593	2,390,340	4.63	6.51	6.13	7.09
6000	營業費用	六(卅一)	(150,559)	(143,875)	(447,345)	(358,865)	(1.16)	(1.16)	(1.16)	(1.09)
6100	推銷費用		(182,388)	(179,654)	(608,060)	(474,356)	(1.41)	(1.97)	(1.58)	(1.41)
6200	管理費用		(137,787)	(140,297)	(474,934)	(421,300)	(1.06)	(1.53)	(1.23)	(1.25)
6300	研究發展費用		129,018	130,821	831,254	1,125,313	1.00	1.43	2.15	3.94
6900	營業外收入及支出	六(卅二)	40,475	52,326	321,569	304,429	0.31	0.57	0.83	0.80
7010	其他收入		101,400	(5,021,822)	377,449	(4,715,937)	0.78	(54.99)	0.88	(13.88)
7020	其他利益及損失		(75,512)	(48,865)	(245,014)	(141,218)	(0.58)	(0.54)	(0.64)	(0.42)
7050	財務成本		199,989	(85,557)	(81,415)	(915,571)	1.54	(0.73)	1.25	(1.83)
7060	採用權益法之關聯企業及合資權益之份額		266,332	(5,084,924)	935,419	(5,166,297)	2.05	(55.89)	2.42	(15.33)
7900	稅前淨利(淨損)		385,350	(4,954,103)	1,766,673	(4,042,978)	3.05	(54.25)	4.58	(11.99)
7950	所得稅(費用)利益		150,494	300,303	76,733	(163,520)	1.17	3.29	0.20	(0.43)
8000	繼續營業單位本期淨利(淨損)	六(卅四)	545,844	(4,653,800)	1,843,406	(4,206,498)	4.22	(50.97)	4.78	(12.47)
8200	本期淨利(淨損)		545,844	(4,653,800)	1,843,406	(4,206,498)	4.22	(50.97)	4.78	(12.47)
8300	其他綜合損益(淨額)									
8310	國外營運機構財務報表換算之兌換差額		97,731	(57,279)	76,580	186,826	0.75	(0.63)	0.20	0.55
8325	可供出售金融資產未實現評價損益		(187,107)	844,158	(7,392)	251,524	(1.21)	9.24	(0.02)	0.75
8370	採用權益法認列之關聯企業及合資之其他綜合損益之份額		86,658	14,068	196,728	147,843	0.67	0.15	0.52	0.44
8399	內其他綜合損益組成部分相關之所得稅		(27,967)	5,909	(45,274)	(58,354)	(0.22)	(0.07)	(0.12)	(0.18)
8500	本期綜合損益總額		\$545,159	\$(3,846,944)	\$2,066,048	\$(3,973,659)	4.21	(42.13)	5.36	(10.81)
8600	淨利(淨損)歸屬於：									
8610	母公司業主		\$556,885	\$(4,667,129)	\$1,909,818	\$(4,229,337)	4.38	(51.12)	4.95	(12.54)
8620	非控制權益		(21,041)	13,329	(66,412)	22,839	(0.16)	0.15	(0.17)	0.07
	合計		\$545,844	\$(4,653,800)	\$1,843,406	\$(4,206,498)	4.22	(50.97)	4.78	(12.47)
8700	綜合損益總額歸屬於：									
8710	母公司業主		\$562,126	\$(3,857,950)	\$2,126,848	\$(3,711,261)	4.34	(42.25)	5.53	(11.01)
8720	非控制權益		(16,967)	11,005	(63,800)	31,602	(0.13)	0.12	(0.17)	0.10
	合計		\$545,159	\$(3,846,944)	\$2,066,048	\$(3,679,659)	4.21	(42.13)	5.36	(10.91)
9750	基本每股盈餘(元)：		\$0.41	\$(3.56)	\$1.40	\$(3.22)				
9850	稀釋每股盈餘(元)：		\$0.41	\$(3.55)	\$1.40	\$(3.22)				



會計主管：


請參閱後附財務報告附註



經理人：



董事長：



單位：新台幣(仟元)
 102年1月1日至9月30日(重編)

項目	102年1月1日至9月30日	102年1月1日至9月30日(重編)
營業活動之現金流量：		
本期稅前淨利(淨損)	\$1,766,673	\$(4,042,978)
調整項目：		
不影響現金流量之收益費損項目		
折舊費用	547,582	525,976
攤銷費用	33,136	29,918
呆帳費用提列數	481	1,348
透過損益按公允價值衡量金融資產及負債之淨損失(利益)	(9,311)	25,031
利息費用	238,306	133,558
利息收入	(153,122)	(113,833)
股利收入	(156,000)	(160,483)
股份基礎給付酬勞成本	84,000	82,469
採用權益法認列之關聯企業及合資損(益)之份額	(481,415)	615,571
處分及報廢不動產、廠房及設備損失(利益)	(11,587)	26,139
處分待出售非流動資產利益	(246,366)	-
處分投資利益	(105,051)	(8,025)
處分採用權益法之投資損失(利益)	(42,664)	10
金融資產減損損失	-	4,931,981
與營業活動相關之資產/負債變動數		
避險之衍生金融資產減少	47,691	82,422
應收票據增加	(42,052)	(9,334)
應收帳款(增加)減少	(840,989)	2,334,553
應收帳款-關係人(增加)減少	(3,634,729)	883,015
其他應收款(增加)減少	114,205	(185,976)
其他應收款-關係人(增加)減少	(98,179)	73,832
存貨(增加)減少	(494,450)	1,031,082
預付款項(增加)減少	(41,558)	96,589
其他流動資產(增加)減少	(26,638)	3,678
其他金融資產(增加)減少	3,023,430	(1,018,494)
避險之衍生金融負債減少	(46,332)	(104,089)
應付票據增加(減少)	(485)	10,342
應付帳款增加(減少)	965,359	(1,291,270)
應付帳款-關係人增加(減少)	1,510,965	(57,029)
其他應付款增加(減少)	394,086	(51,366)
其他應付款-關係人減少	(89,735)	(89,069)
負債準備增加	712	1,112
其他金融負債減少	-	(1,155)
其他流動負債(增加)減少	(83,640)	4,770
應計退休金負債減少	(10,652)	(10,654)
營運產生之現金流入(流出)	186,147	97,266
收取之利息	559,055	679,815
收取之股利	(239,572)	(131,629)
支付之利息	(202,920)	(223,707)
支付之所得稅	-	-
營業活動之淨現金流入	2,414,381	4,171,366
投資活動之現金流量：		
處分提供出售金融資產借款	149,317	69,133
取得無活絡市場之債券投資	(750,000)	-
無活絡市場之債務商品投資到期還本	745,000	-
處分以成本衡量之金融資產	12,796	15,523
以成本衡量之金融資產減資退回股利	5,753	8,667
取得採用權益法之投資	(477,094)	(996,923)
待出售非流動資產減少	7,096	-
對子公司之收購	473,520	179,784
處分子公司	17,718	-
取得不動產、廠房及設備	(1,041,273)	(650,382)
處分不動產、廠房及設備	234,495	1,347
取得無形資產	(30,549)	(15,744)
其他金融資產增加	(2,179)	-
其他金融資產減少	-	190
其他非流動資產增加	(347,886)	-
預付設備款增加	(213,623)	(17,968)
投資活動之淨現金流出	(1,216,909)	(1,406,373)
籌資活動之現金流量：		
短期借款增加	641,457	260,210
短期借款減少	(2,502,292)	(1,271,131)
應付短期票券增加	-	85,600
應付短期票券減少	(341,600)	(300,000)
舉借長期借款	500,878	7,701,037
償還長期借款	-	(6,917,110)
其他非流動負債增加	12,605	1,516
發放現金股利	-	(17,934)
庫藏股票買回成本	-	-
員工購買庫藏股	383,836	-
籌資活動之淨現金流入(流出)	(1,305,116)	(589,974)
匯率變動對現金及約當現金之影響	24,890	8,380
本期現金及約當現金增加(減少)數	(82,754)	2,183,399
期初現金及約當現金餘額	2,478,368	955,948
期末現金及約當現金餘額	\$2,395,614	\$3,139,347

請參閱後附財務報告附註

董事長：



經理人：



會計主管：



會計師查核報告

金寶電子工業股份有限公司 公鑒

金寶電子工業股份有限公司民國一百零一年及一百年十二月三十一日之資產負債表，暨民國一百零一年及一百年一月一日至十二月三十一日之損益表、股東權益變動表及現金流量表，業經本會計師查核竣事。上開財務報表之編製係管理階層之責任，本會計師之責任則為根據查核結果對上開財務報表表示意見。

本會計師係依照一般公認審計準則暨「會計師查核簽證財務報表規則」規劃並執行查核工作，以合理確信財務報表有無重大不實表達。此項查核工作包括以抽查方式獲取財務報表所列金額及所揭露事項之查核證據、評估管理階層編製財務報表所採用之會計原則及所作之重大會計估計，暨評估財務報表整體之表達。本會計師相信此項查核工作可對所表示之意見提供合理之依據。


依本會計師之意見，第一段所述財務報表在所有重大方面係依照證券發行人財務報告編製準則暨一般公認會計原則編製，足以允當表達金寶電子工業股份有限公司民國一百零一年及一百年十二月三十一日之財務狀況，暨民國一百零一年及一百年一月一日至十二月三十一日之經營成果與現金流量。

如財務報表附註三所述，金寶電子工業股份有限公司放款及應收款相關減損之評估及營運部門資訊之揭露，自民國一百年一月一日起，採用財務會計準則公報第三十四號「金融商品之會計處理準則」第三次修訂條文及第四十一號公報「營運部門資訊之揭露」規定處理。


金寶電子工業股份有限公司已編製民國一百零一年及一百零一年度之合併財務報表，並經本會計師出具修正式無保留意見之查核報告在案，備供參考。

立本台灣聯合會計師事務所

會計師：




會計師：



證券主管機關核准簽證文號：(80)台財證(六)字第02925號
金管證審字第0990073519號


中 華 民 國 一 百 零 二 年 三 月 二 十 五 日



中華民國一百零一年三月三十一日

單位：新台幣(千元)

代碼	附註	101年12月31日	%	附註	100年12月31日	%
11XX	資產					
1100	現金及約當現金	\$544,326	1.73	二、四(一)	\$1,637,461	5.22
1101	短期定期存款	473,010	1.51	四(十一)	899,167	2.86
1102	應收票據淨額	-	-	二、四(二)	-	-
1103	應收帳款-關係人	80	-	二、四(四)	13,060	0.04
1104	應收帳款-非關係人	37	-	二、四(四)	1,989	0.01
1105	應收帳款-其他應收	6,482,787	20.65	五	57	-
1106	其他應收	1,811,994	5.77	五	6,696,293	21.33
1107	其他應收	30,877	0.10	五	180,634	0.58
1108	其他應收	27,124	0.09	五	63,483	0.20
1109	其他應收	12,333	0.04	五	5,417	0.02
1110	其他應收	2,541	0.01	五	73,310	0.25
1111	其他應收	9,385,114	29.90	四(十二)	19,320	0.06
11XX	資產總計					
14XX	負債及權益					
1400	應付帳款	27,267	0.09	四(十二)	105,901	0.34
1401	應付帳款	3,081,043	9.82	四(十二)	9,623,644	30.66
1402	應付帳款	161,720	0.52	四(十二)	4,000,000	12.74
1403	應付帳款	745,000	2.37	四(十二)	330	-
1404	應付帳款			四(十二)	4,000,330	12.74
1405	應付帳款			四(十二)	2,900,320	9.84
1406	應付帳款			四(十二)	2,900,320	9.84
1407	應付帳款			四(十二)	2,900,320	9.84
1408	應付帳款			四(十二)	2,900,320	9.84
1409	應付帳款			四(十二)	2,900,320	9.84
1410	應付帳款			四(十二)	2,900,320	9.84
1411	應付帳款			四(十二)	2,900,320	9.84
1412	應付帳款			四(十二)	2,900,320	9.84
1413	應付帳款			四(十二)	2,900,320	9.84
1414	應付帳款			四(十二)	2,900,320	9.84
1415	應付帳款			四(十二)	2,900,320	9.84
1416	應付帳款			四(十二)	2,900,320	9.84
1417	應付帳款			四(十二)	2,900,320	9.84
1418	應付帳款			四(十二)	2,900,320	9.84
1419	應付帳款			四(十二)	2,900,320	9.84
1420	應付帳款			四(十二)	2,900,320	9.84
1421	應付帳款			四(十二)	2,900,320	9.84
1422	應付帳款			四(十二)	2,900,320	9.84
1423	應付帳款			四(十二)	2,900,320	9.84
1424	應付帳款			四(十二)	2,900,320	9.84
1425	應付帳款			四(十二)	2,900,320	9.84
1426	應付帳款			四(十二)	2,900,320	9.84
1427	應付帳款			四(十二)	2,900,320	9.84
1428	應付帳款			四(十二)	2,900,320	9.84
1429	應付帳款			四(十二)	2,900,320	9.84
1430	應付帳款			四(十二)	2,900,320	9.84
1431	應付帳款			四(十二)	2,900,320	9.84
1432	應付帳款			四(十二)	2,900,320	9.84
1433	應付帳款			四(十二)	2,900,320	9.84
1434	應付帳款			四(十二)	2,900,320	9.84
1435	應付帳款			四(十二)	2,900,320	9.84
1436	應付帳款			四(十二)	2,900,320	9.84
1437	應付帳款			四(十二)	2,900,320	9.84
1438	應付帳款			四(十二)	2,900,320	9.84
1439	應付帳款			四(十二)	2,900,320	9.84
1440	應付帳款			四(十二)	2,900,320	9.84
1441	應付帳款			四(十二)	2,900,320	9.84
1442	應付帳款			四(十二)	2,900,320	9.84
1443	應付帳款			四(十二)	2,900,320	9.84
1444	應付帳款			四(十二)	2,900,320	9.84
1445	應付帳款			四(十二)	2,900,320	9.84
1446	應付帳款			四(十二)	2,900,320	9.84
1447	應付帳款			四(十二)	2,900,320	9.84
1448	應付帳款			四(十二)	2,900,320	9.84
1449	應付帳款			四(十二)	2,900,320	9.84
1450	應付帳款			四(十二)	2,900,320	9.84
1451	應付帳款			四(十二)	2,900,320	9.84
1452	應付帳款			四(十二)	2,900,320	9.84
1453	應付帳款			四(十二)	2,900,320	9.84
1454	應付帳款			四(十二)	2,900,320	9.84
1455	應付帳款			四(十二)	2,900,320	9.84
1456	應付帳款			四(十二)	2,900,320	9.84
1457	應付帳款			四(十二)	2,900,320	9.84
1458	應付帳款			四(十二)	2,900,320	9.84
1459	應付帳款			四(十二)	2,900,320	9.84
1460	應付帳款			四(十二)	2,900,320	9.84
1461	應付帳款			四(十二)	2,900,320	9.84
1462	應付帳款			四(十二)	2,900,320	9.84
1463	應付帳款			四(十二)	2,900,320	9.84
1464	應付帳款			四(十二)	2,900,320	9.84
1465	應付帳款			四(十二)	2,900,320	9.84
1466	應付帳款			四(十二)	2,900,320	9.84
1467	應付帳款			四(十二)	2,900,320	9.84
1468	應付帳款			四(十二)	2,900,320	9.84
1469	應付帳款			四(十二)	2,900,320	9.84
1470	應付帳款			四(十二)	2,900,320	9.84
1471	應付帳款			四(十二)	2,900,320	9.84
1472	應付帳款			四(十二)	2,900,320	9.84
1473	應付帳款			四(十二)	2,900,320	9.84
1474	應付帳款			四(十二)	2,900,320	9.84
1475	應付帳款			四(十二)	2,900,320	9.84
1476	應付帳款			四(十二)	2,900,320	9.84
1477	應付帳款			四(十二)	2,900,320	9.84
1478	應付帳款			四(十二)	2,900,320	9.84
1479	應付帳款			四(十二)	2,900,320	9.84
1480	應付帳款			四(十二)	2,900,320	9.84
1481	應付帳款			四(十二)	2,900,320	9.84
1482	應付帳款			四(十二)	2,900,320	9.84
1483	應付帳款			四(十二)	2,900,320	9.84
1484	應付帳款			四(十二)	2,900,320	9.84
1485	應付帳款			四(十二)	2,900,320	9.84
1486	應付帳款			四(十二)	2,900,320	9.84
1487	應付帳款			四(十二)	2,900,320	9.84
1488	應付帳款			四(十二)	2,900,320	9.84
1489	應付帳款			四(十二)	2,900,320	9.84
1490	應付帳款			四(十二)	2,900,320	9.84
1491	應付帳款			四(十二)	2,900,320	9.84
1492	應付帳款			四(十二)	2,900,320	9.84
1493	應付帳款			四(十二)	2,900,320	9.84
1494	應付帳款			四(十二)	2,900,320	9.84
1495	應付帳款			四(十二)	2,900,320	9.84
1496	應付帳款			四(十二)	2,900,320	9.84
1497	應付帳款			四(十二)	2,900,320	9.84
1498	應付帳款			四(十二)	2,900,320	9.84
1499	應付帳款			四(十二)	2,900,320	9.84
1500	應付帳款			四(十二)	2,900,320	9.84
1501	應付帳款			四(十二)	2,900,320	9.84
1502	應付帳款			四(十二)	2,900,320	9.84
1503	應付帳款			四(十二)	2,900,320	9.84
1504	應付帳款			四(十二)	2,900,320	9.84
1505	應付帳款			四(十二)	2,900,320	9.84
1506	應付帳款			四(十二)	2,900,320	9.84
1507	應付帳款			四(十二)	2,900,320	9.84
1508	應付帳款			四(十二)	2,900,320	9.84
1509	應付帳款			四(十二)	2,900,320	9.84
1510	應付帳款			四(十二)	2,900,320	9.84
1511	應付帳款			四(十二)	2,900,320	9.84
1512	應付帳款			四(十二)	2,900,320	9.84
1513	應付帳款			四(十二)	2,900,320	9.84
1514	應付帳款			四(十二)	2,900,320	9.84
1515	應付帳款			四(十二)	2,900,320	9.84
1516	應付帳款			四(十二)	2,900,320	9.84
1517	應付帳款			四(十二)	2,900,320	9.84
1518	應付帳款			四(十二)	2,900,320	9.84
1519	應付帳款			四(十二)	2,900,320	9.84
1520	應付帳款			四(十二)	2,900,320	9.84
1521	應付帳款			四(十二)	2,900,320	9.84
1522	應付帳款			四(十二)	2,900,320	9.84
1523	應付帳款			四(十二)	2,900,320	9.84
1524	應付帳款			四(十二)	2,900,320	9.84
1525	應付帳款			四(十二)	2,900,320	9.84
1526	應付帳款			四(十二)	2,900,320	9.84
1527	應付帳款			四(十二)	2,900,320	9.84
1528	應付帳款			四(十二)	2,900,320	9.84
1529	應付帳款			四(十二)	2,900,320	9.84
1530	應付帳款			四(十二)	2,900,320	9.84
1531	應付帳款			四(十二)	2,900,320	9.84
1532	應付帳款			四(十二)	2,900,320	9.84
1533	應付帳款			四(十二)	2,900,320	9.84
1534	應付帳款			四(十二)	2,900,320	9.84
1535	應付帳款			四(十二)	2,900,320	9.84
1536	應付帳款			四(十二)	2,900,320	9.84
1537	應付帳款			四(十二)	2,900,320	9.84
1538	應付帳款			四(十二)	2,900,320	9.84
1539	應付帳款			四(十二)	2,900,320	9.84
1540	應付帳款			四(十二)	2,900,320	9.84
1541	應付帳款			四(十二)	2,900,320	9.84
1542	應付帳款			四(十二)	2,900,320	9.84
1543	應付帳款			四(十二)	2,900,320	9.84
1544	應付帳款			四(十二)	2,900,320	9.84
1545	應付帳款			四(十二)	2,900,320	9.84
1546	應付帳款			四(十二)	2,900,320	9.84
1547	應付帳款			四(十二)	2,900,320	9.84
1548	應付帳款			四(十二)	2,900,320	9.84
1549	應付帳款			四(十二)	2,900,320	9.84
1550	應付帳款			四(十二)	2,900,320	9.84
1551	應付帳款			四(十二)	2,900,320	9.84
1552	應付帳款			四(十二)	2,900,320	9.84
1553	應付帳款			四(十二)	2,900,320	9.84
1554	應付帳款			四(十二)	2,900,320	



中華民國一百零一年及公曆一九一二年一月三十一日

單位：新台幣(仟元)

代碼	項 目	附	100年度	%	100年度	%
4000	營業收入	二、五				
4110	銷貨收入		\$31,423,862	97.13	\$23,523,169	96.66
4170	銷貨退回		-	-	(16)	-
4190	銷貨折讓		(2,306)	(0.01)	(4,723)	(0.02)
4610	勞務收入		842,983	2.61	713,158	2.93
4800	其他營業收入		86,983	0.27	103,383	0.43
4000	營業收入合計		32,351,522	100.00	24,334,971	100.00
5000	營業成本	二、五				
5110	銷貨成本		(30,368,313)	(93.87)	(22,959,907)	(94.35)
5610	勞務成本		(783,614)	(2.42)	(644,234)	(2.65)
5800	其他營業成本		(34,994)	(0.11)	(54,892)	(0.22)
5000	營業成本合計		(31,186,921)	(96.40)	(23,659,033)	(97.22)
5910	營業毛利		1,164,601	3.60	675,938	2.78
6000	營業費用	四(十八)				
6100	推銷費用		(192,496)	(0.60)	(163,029)	(0.67)
6200	管理及總務費用		(258,352)	(0.80)	(225,812)	(0.93)
6300	研究發展費用		(108,219)	(0.33)	(144,323)	(0.59)
6900	營業淨利		605,534	1.87	142,774	0.59
7100	營業外收入及利益					
7110	利息收入		81,507	0.25	69,421	0.29
7310	金融資產評價利益		-	-	27,978	0.11
7122	其他投資收益		213,904	0.66	422,805	1.74
7140	處分投資利益		-	-	69,458	0.29
7160	兌換利益		-	-	32,166	0.13
7250	壞帳轉回利益		-	-	25,554	0.11
7480	什項收入		14,142	0.05	35,796	0.14
7100	營業外收入及利益合計		309,553	0.96	683,178	2.81
7500	營業外費用及損失					
7510	利息費用		(91,463)	(0.28)	(70,762)	(0.29)
7640	金融資產評價損失		(23,170)	(0.07)	-	-
7650	金融負債評價損失		(12,501)	(0.04)	(1,439)	(0.01)
7521	採權益法認列之投資損失	二、四(八)	(630,715)	(1.95)	(537,633)	(2.21)
7540	處分投資損失		(863)	-	-	-
7560	兌換損失		(1,765)	(0.01)	-	-
7630	減損損失	四(十九)	(48,555)	(0.15)	(174,009)	(0.72)
7880	什項支出		(6,369)	(0.02)	(4,848)	(0.02)
7500	營業外費用及損失合計		(815,401)	(2.52)	(788,691)	(3.25)
7900	繼續營業單位稅前淨利		99,686	0.31	37,261	0.15
8110	所得稅(費用)利益	二、四(廿一)	18,327	0.05	(6,731)	(0.02)
8900	繼續營業單位淨利		118,013	0.36	30,530	0.13
9600	本期淨利		\$118,013	0.36	\$30,530	0.13
	基本每股盈餘(元)：	四(廿二)	稅 前	稅 後	稅 前	稅 後
9710	繼續營業單位淨利		\$0.08	\$0.09	\$0.03	\$0.02
9750	本期淨利		\$0.08	\$0.09	\$0.03	\$0.02
	稀釋每股盈餘(元)：	四(廿二)	稅 前	稅 後	稅 前	稅 後
9810	繼續營業單位淨利		\$0.08	\$0.09	\$0.03	\$0.02
9850	本期淨利		\$0.08	\$0.09	\$0.03	\$0.02
	假設子公司對本公司股票之投資 不視為庫藏股票時之擬制資料					
	擬制稅前損益		\$106,340		\$44,045	
	擬制稅後損益		\$124,667		\$37,314	
	每股盈餘(元)		稅 前	稅 後	稅 前	稅 後
			\$0.08	\$0.09	\$0.03	\$0.03

請參閱後附財務報表附註

董事長：



經理人：



會計主管：



金寶電子股份有限公司

中華民國一百零一年及十二年三月三十一日

單位：新台幣(千元)

摘要	保留盈餘			權益調整			未認列為退休基金成本之淨損失	庫藏股票	合計
	普通股股本	資本公積	法定盈餘公積	未分配盈餘	未實現損益	未費			
民國 100 年 1 月 1 日 餘額	\$14,582,332	\$368,830	\$1,479,275	\$711,577	\$4,553,469	\$0	\$1,171,085	\$(1,009,190)	\$21,486,688
99 年度盈餘指撥及分配：									
法定盈餘公積	-	-	71,158	(71,158)	-	-	-	-	-
現金股利	-	-	-	(145,823)	-	-	-	-	(145,823)
固定資產重估增值	-	-	-	-	492,237	-	-	-	492,237
子公司收到本公司股利	-	6,784	-	-	-	-	-	-	6,784
買入庫藏股票	-	-	-	-	-	-	-	(601,779)	(601,779)
備供出售金融資產未實現損益之變動	-	-	-	-	(1,846,210)	-	-	-	(1,846,210)
採權益法評價之被投資公司股權淨值增減	-	11,242	-	-	(133,299)	-	-	(7,708)	(129,765)
未按持股比例認列長期股權投資影響	-	(40,231)	-	-	-	-	-	-	(40,231)
累積換算調整數	-	-	-	-	-	-	252,975	-	252,975
100 年度稅後淨利	-	-	-	30,530	-	-	-	-	30,530
未認列為退休基金成本之淨損失	-	-	-	-	-	-	-	(48,831)	(48,831)
千元尾差	-	-	(1)	-	-	-	-	-	(1)
民國 101 年 1 月 1 日 餘額	\$14,582,332	\$346,625	\$1,550,432	\$525,126	\$2,573,960	\$492,237	\$1,424,060	\$(1,610,969)	\$19,456,574
100 年度盈餘指撥及分配：									
法定盈餘公積	-	-	3,053	(3,053)	-	-	-	-	-
現金股利	-	-	-	(138,824)	-	-	-	-	(138,824)
子公司收到本公司股利	-	6,054	-	-	-	-	-	-	6,054
備供出售金融資產未實現損益之變動	-	-	-	-	(1,434,656)	-	-	-	(1,434,656)
採權益法評價之被投資公司股權淨值增減	-	15,006	-	-	18,564	-	-	-	18,471
未按持股比例認列長期股權投資影響	-	(4,147)	-	-	-	-	-	(15,099)	(4,147)
累積換算調整數	-	-	-	-	-	-	(942,705)	-	(942,705)
101 年度稅後淨利	-	-	-	118,013	-	-	-	-	118,013
未認列為退休基金成本之淨損失	-	-	-	-	-	-	-	28,663	28,663
民國 101 年 12 月 31 日 餘額	\$14,582,332	\$384,138	\$1,553,485	\$501,262	\$1,157,688	\$492,237	\$481,355	\$(1,610,969)	\$17,108,043

請參閱後附財務報表附註




董事長：

經理人：



會計主管：





中華民國一百零一年及一百零二年十二月三十一日

單位:新台幣(仟元)

項 目	101 年度	100 年度
營業活動之現金流量		
本期淨利(淨損)	\$118,013	\$30,530
調整項目:		
備抵呆帳轉收入	-	(25,554)
折舊及攤銷費用	57,868	50,548
處分投資損失(利益)	863	(69,458)
金融資產及負債未實現評價(利益)損失	25,464	(55,006)
存貨市價回升利益	-	(2,685)
依權益法認列投資損益超過當年收到被投資公司現金股利部分	1,037,065	947,935
減損損失	48,555	174,009
其他	(28,825)	(60,359)
應收票據及帳款(增加)減少	(4,136,733)	2,050,921
應收票據及帳款--關係人增加	(736,566)	(1,051,194)
其他應收款減少	15,305	22,455
其他應收款--關係人(增加)減少	(17,675)	10,005
其他金融資產-流動減少	-	85,467
存貨減少	-	2,685
預付款項(增加)減少	5,107	(12,800)
其他流動資產(增加)減少	(600)	1,826
遞延所得稅資產--非流動增加	(2,704)	(30,305)
公平價值變動列入損益之金融負債減少	(718)	(919)
應付票據及帳款增加(減少)	835	(21,300)
應付帳款--關係人增加	4,090,102	262,950
應付所得稅減少	(21,957)	(149,837)
應付費用增加(減少)	49,180	(29,765)
其他應付款項--關係人增加(減少)	(2,560)	66,043
其他應付款項增加	851	3,621
預收款項增加(減少)	(54,485)	31,177
其他流動負債增加	21,766	5
應計退休金負債增加(減少)	18,810	(4,584)
營業活動之淨現金流入	486,961	2,226,411
投資活動之現金流量		
以成本衡量之金融資產減資收回股款	1,351	16,667
取得成本衡量之金融資產價款	-	(9,848)
處分成本衡量之金融資產價款	49,809	4,307
增加採權益法之長期股權投資	(473,220)	(1,788,645)
預付長期投資款增加	(90,000)	-
處分長期投資價款	-	210,977
其他金融資產-非流動增加	(50)	(10)
出售固定資產價款	5,638	21,258
購入固定資產	(119,782)	(66,657)
遞延費用增加	(13,107)	(17,252)
投資活動之淨現金流出	(639,361)	(1,629,203)
融資活動之現金流量		
短期借款減少	(36,389)	(540,030)
應付短期票券增加	100,453	798,713
長期借款增加(減少)	140,000	(810,000)
其他金融負債-非流動增加(減少)	10	(3,522)
發放現金股利	(138,797)	(145,781)
購入庫藏股票	-	(601,779)
融資活動之淨現金流入(流出)	65,277	(1,302,399)
本期現金及約當現金減少數	(87,123)	(705,191)
期初現金及約當現金餘額	631,449	1,336,640
期末現金及約當現金餘額	\$544,326	\$631,449
現金流量資訊之補充揭露		
本期支付利息	\$89,799	\$71,916
不含資本化利息之本期支付利息	\$89,799	\$71,916
本期支付所得稅	\$8,909	\$185,485
不影響現金流量之投資及融資活動		
一年內到期之長期負債	\$-	\$960,000

請參閱後附財務報表附註

董事長:



經理人:



會計主管:



會計師查核報告

金寶電子工業股份有限公司 公鑒


金寶電子工業股份有限公司民國 102 年 12 月 31 日、民國 101 年 12 月 31 日及 1 月 1 日之個體資產負債表，民國 102 年及 101 年 1 月 1 日至 12 月 31 日之個體綜合損益表、個體權益變動表及個體現金流量表，業經本會計師查核竣事。上開個體財務報告之編製係公司管理階層之責任，本會計師之責任則為根據查核結果對上開個體財務報告表示意見。

本會計師係依照一般公認審計準則暨「會計師查核簽證財務表規則」規劃並執行查核工作。以合理確信財務報告有無重大不實表達。此項查核工作包括以抽查方式獲取財務報告所列金額及所揭露事項之查核證據、評估管理階層編製財務報告所採用之會計原則及所作之重大會計估計，暨評估財務報告整體之表達。本會計師相信此項查核工作可對所表示之意見提供合理之依據。


依本會計師之意見，第一段所述個體財務報告在所有重大方面係依照「證券發行人財務報告編製準則」編製，足以允當表達金寶電子工業股份有限公司民國 102 年 12 月 31 日、民國 101 年 12 月 31 日及 101 年 1 月 1 日之個體財務狀況，暨民國 102 年及 101 年 1 月 1 日至 12 月 31 日之個體經營成果與個體現金流量。

立本台灣聯合會計師事務所

會計師：



會計師：



證券主管機關核准簽證文號：(80)台財證(六)字第 02925 號
金管證審字第 0990073519 號

中華民國 一 零 三 年 三 月 二 十 八 日

金 業 有 限 公 司
金 業 有 限 公 司

中華民國一百零二年十二月三十一日及一月一日
101年01月01日 101年12月31日 101年01月01日


代 碼 號	名 稱	102年12月31日	101年12月31日	101年01月01日	備 註	102年12月31日	101年12月31日	101年01月01日	備 註
11XX	流動資產								
1100	現金及約當現金	\$155,888	\$546,328	1.88		\$3,285,168	\$1,637,481	5.95	\$1,673,850
1110	短期債	224	-	-		1,198,020	899,167	2.77	798,713
	應收帳項	292,761	475,010	1.46		-	-	-	11,599
1125	應收帳項-個人	-	-	-		-	-	-	-
1135	應收帳項-公司	745,800	-	-		703	1,969	0.01	674
1147	應收帳項-其他	-	80	-		53	57	-	517
1150	應收帳項-其他	31	37	-		-	-	-	-
1160	應收帳項-其他	3,763,534	6,487,787	19.89		2,911,622	6,695,293	20.05	2,606,191
1170	應收帳項-其他	567,512	1,811,984	5.59		221,602	186,928	0.58	139,870
1180	應收帳項-其他	55,181	26,295	0.09		83,275	63,483	0.20	86,043
1200	其他應收	30,860	27,124	0.08		-	-	-	21,957
1210	其他應收-個人	4,456	2,640	0.01		10,771	10,499	0.03	12,490
1220	其他應收-公司	7,757	12,303	0.04		940,043	125,228	0.38	1,117,847
1410	預付款項	1,000,001	-	-		8,622,287	8,654,083	29.71	8,448,791
1460	存出票非流動資產	12,892	2,541	0.03		-	-	-	-
1470	其他流動資產	6,638,088	9,385,114	28.94		4,960,000	4,000,000	12.33	2,800,000
	小 計	12,892	2,541	0.03		1,437,046	1,317,486	4.06	1,224,993
15XX	非流動資產								
1510	遞延所得稅資產	27,257	27,257	0.08		680,157	840,322	1.98	654,277
1523	備用非流動資產	3,571,412	3,081,048	9.50		6,337,203	5,958,318	18.37	4,779,270
1543	以成本法核算之金融資產-非流動	88,177	161,720	0.34		15,309,470	15,592,401	48.08	11,226,061
1546	以成本法核算之債券投資-非流動	-	745,000	2.30		-	-	-	-
1550	採用權益法之投資	14,538,659	15,851,439	48.88		-	-	-	-
1600	不動產、廠房及設備	486,045	507,686	1.57		1,595,287	1,553,465	4.79	1,550,432
1700	投資性不動產	845,814	808,393	2.50		255,058	255,058	0.76	257,323
1780	無形資產	6,005	9,540	0.03		(3,822,652)	(13,077)	(1.52)	525,126
1840	遞延所得稅負債	2,208,487	1,761,958	5.43		1,898,289	1,125,734	3.47	2,704,800
1890	其他非流動資產	474,384	91,608	0.27		(1,530,089)	(1,745,853)	(5.38)	(1,745,853)
	小 計	22,508,984	23,046,870	71.08		13,845,692	16,839,383	51.92	18,427,862
19XX	資產總計	\$26,245,072	\$26,451,764	100.00		\$20,245,072	\$22,431,764	100.00	\$28,553,923
20XX	負債及權益總計	\$26,245,072	\$26,451,764	100.00		\$20,245,072	\$22,431,764	100.00	\$28,553,923



會計師：
經理人：



董事長：



中華民國一百零二年及一

單位:新台幣(仟元)

代碼	項	目	附註	102年度	%	101年度	%
4000	營業收入		四、六(廿五)	\$32,075,404	100.00	\$32,351,522	100.00
5000	營業成本		六(廿六)	(30,762,373)	(95.91)	(31,186,921)	(96.40)
5900	營業毛利(毛損)			1,313,031	4.09	1,164,601	3.60
5950	營業毛利淨額			1,313,031	4.09	1,164,601	3.60
6000	營業費用		六(廿七)				
6100	推銷費用			(228,395)	(0.71)	(192,496)	(0.60)
6200	管理費用			(282,934)	(0.88)	(225,306)	(0.70)
6300	研究發展費用			(176,782)	(0.55)	(108,219)	(0.33)
6900	營業利益			624,920	1.95	638,580	1.97
7000	營業外收入及支出		六(廿八)、 六(廿九)				
7010	其他收入			219,849	0.69	309,553	0.96
7020	其他利益及損失			(4,925,852)	(15.36)	(91,355)	(0.28)
7050	財務成本			(102,158)	(0.32)	(96,965)	(0.30)
7070	採用權益法認列之子公司、關聯企業 及合資損益之份額			(410,747)	(1.28)	(642,331)	(1.99)
7000	營業外收入及支出合計			(5,218,908)	(16.27)	(521,098)	(1.61)
7900	稅前淨利(淨損)			(4,593,988)	(14.32)	117,482	0.36
7950	所得稅(費用)利益		四、六(三十)	405,967	1.27	12,709	0.04
8000	繼續營業單位本期淨利(淨損)			(4,188,021)	(13.05)	130,191	0.40
8200	本期淨利(淨損)			(4,188,021)	(13.05)	130,191	0.40
8300	其他綜合損益(淨額)						
8325	備供出售金融資產未實現評價損益			381,212	1.19	(1,440,432)	(4.45)
8360	確定福利計畫精算利益(損失)			26,541	0.08	1,210	-
8380	採用權益法認列之子公司、關聯企業 及合資之其他綜合損益份額			486,686	1.52	(197,550)	(0.61)
8399	與其他綜合損益組成部分相關之所 得稅		六(三十)	(89,908)	(0.28)	36,164	0.11
8500	本期綜合損益總額			\$(3,383,490)	(10.54)	\$(1,470,417)	(4.55)
9750	基本每股盈餘(元)		四、六(卅一)	\$(3.17)		\$0.10	
9850	稀釋每股盈餘(元)		四、六(卅一)	\$(3.17)		\$0.10	

請參閱後附財務報告附註

董事長:



經理人:



會計主管:





中華民國一百零二年及 日 至 十二月三十一日

單位：新台幣(千元)

摘要	保留盈餘				其他權益項目			庫藏股票	權益總額	
	普通股股本	資本公積	法定盈餘公積	特別盈餘公積	未分配盈餘 (或待彌補虧損)	國外營運機構財 務報表換算之兌 換差額	可供出售金融資 產未實現損益			其他
民國 101 年 1 月 1 日 餘額	\$14,582,332	\$553,902	\$1,550,492	\$257,323	\$525,126	\$1,425	\$2,711,248	\$(8,073)	\$(1,745,853)	\$18,427,862
100 年度盈餘指撥及分配：										
法定盈餘公積	-	-	3,053	-	(3,053)	-	-	-	-	-
普通股現金股利	-	-	-	-	(138,824)	-	-	-	-	(138,824)
特別盈餘公積迴轉	-	-	-	(2,265)	2,265	-	-	-	-	-
發放予子公司股利調整資本公積	-	6,655	-	-	-	-	-	-	-	6,655
其他資本公積變動：	-	-	-	-	-	-	-	-	-	-
採用權益法認列之子公司、關聯企業及 合資企業之變動數	-	14,107	-	-	-	-	-	-	-	14,107
民國 101 年 12 月 31 日 餘額	14,582,332	574,664	1,553,485	255,058	385,514	1,425	2,711,248	(8,073)	(1,745,853)	18,309,800
101 年度淨利	-	-	-	-	130,191	-	-	-	-	130,191
101 年度其他綜合淨損	-	-	-	-	(21,742)	(160,366)	(1,418,496)	(4)	-	(1,600,608)
綜合損益總額	-	-	-	-	108,449	(160,366)	(1,418,496)	(4)	-	(1,470,417)
民國 101 年 12 月 31 日 餘額	\$14,582,332	\$574,664	\$1,553,485	\$255,058	\$493,963	\$(158,941)	\$1,292,752	\$(8,077)	\$(1,745,853)	\$16,839,383
民國 102 年 1 月 1 日 餘額	\$14,582,332	\$574,664	\$1,553,485	\$255,058	\$493,963	\$(158,941)	\$1,292,752	\$(8,077)	\$(1,745,853)	\$16,839,383
101 年度盈餘指撥及分配：										
法定盈餘公積	-	-	11,801	-	(11,801)	-	-	-	-	-
普通股現金股利	-	-	-	-	(138,823)	-	-	-	-	(138,823)
庫藏股票回	-	-	-	-	-	-	-	-	(17,934)	(17,934)
發放予子公司股利調整資本公積	-	6,655	-	-	-	-	-	-	-	6,655
其他資本公積變動：	-	-	-	-	-	-	-	-	-	-
採用權益法認列之子公司、關聯企業及 合資企業之變動數	-	23,784	-	-	-	-	-	-	-	23,784
股份基礎給付交易	-	88,274	-	-	-	-	-	-	-	88,274
千元尾差	-	-	1	-	1	-	-	-	-	2
民國 102 年 12 月 31 日 餘額	14,582,332	693,377	1,565,287	255,058	343,340	(158,941)	1,292,752	(8,077)	(1,536,036)	17,029,092
102 年度淨損	-	-	-	-	(4,188,021)	-	-	-	-	(4,188,021)
102 年度其他綜合淨利	-	-	-	-	22,029	323,471	457,582	1,449	-	804,531
綜合損益總額	-	-	-	-	(4,165,992)	323,471	457,582	1,449	-	(3,383,490)
民國 102 年 12 月 31 日 餘額	\$14,582,332	\$693,377	\$1,565,287	\$255,058	\$(3,822,652)	\$164,530	\$1,750,334	\$(6,628)	\$(1,536,036)	\$13,645,602



會計主管：



經理人：



董事長：

請參閱後附財務報告附註



中華民國一百零二年十二月三十一日

單位:新台幣(仟元)

項 目	102年度	101年度
營業活動之現金流量:		
本期稅前淨利(淨損)	\$ (4,593,988)	\$ 117,482
調整項目:		
不影響現金流量之收益費損項目		
折舊費用	42,333	46,620
攤銷費用	9,566	11,248
透過損益按公允價值衡量金融資產及負債之淨損失	27,033	12,289
利息費用	89,887	91,463
利息收入	(50,354)	(81,507)
股利收入	(160,475)	(213,804)
股份基礎給付酬勞成本	82,469	-
採用權益法認列之子公司、關聯企業及合資損失之份額	410,747	642,331
處分及報廢不動產、廠房及設備損失(利益)	903	(617)
處份投資損失(利益)	(17,497)	863
處份採權益法之投資損失	33	3,634
金融資產減損損失	4,986,580	48,555
其他	-	1,743
與營業活動相關之流動資產/負債變動數		
避險之衍生金融資產減少	-	115
應收票據(增加)減少	80	(65)
應收票據--關係人(增加)減少	5	(3)
應收帳款(增加)減少	2,719,453	(4,136,668)
應收帳款--關係人(增加)減少	1,244,482	(738,563)
其他應收款(增加)減少	(6,860)	15,137
其他應收款--關係人增加	(3,798)	(16,236)
預付款項減少	5,961	5,107
其他流動資產增加	(8,968)	(600)
避險之衍生金融負債增加(減少)	(13,060)	13,060
應付票據增加(減少)	(1,266)	1,295
應付帳款增加(減少)	6	(460)
應付帳款--關係人增加(減少)	(3,784,672)	4,090,102
其他應付款增加	32,514	48,847
其他應付款--關係人增加(減少)	29,792	(2,560)
負債準備增加(減少)	333	(1,991)
預收款項增加(減少)	78,225	(54,485)
其他流動負債增加(減少)	(63,409)	21,766
應計退休金負債減少	(14,007)	(12,244)
營運產生之現金流入(流出)	666,735	620,254
收取之股利	50,343	52,115
收取之利息	(88,882)	(89,799)
支付之利息	(12,724)	(8,909)
營業活動之淨現金流入	1,637,520	487,415
投資活動之現金流量:		
處分備供出售金融資產	69,133	-
處分以成本衡量之金融資產	15,523	49,809
以成本衡量之金融資產減資退回股款	12,000	1,351
取得採用權益法之投資	(1,275,391)	(473,220)
預付投資款增加	(473,520)	(90,000)
取得待出售非流動資產	(4,052,536)	-
取得不動產、廠房及設備	(49,276)	(117,961)
處分不動產、廠房及設備	10,678	5,638
取得無形資產	(6,032)	(10,072)
其他金融資產增加	-	(51)
其他金融資產減少	159	-
預付設備款增加	(1,983)	(4,855)
投資活動之淨現金流出	(5,751,245)	(639,381)
籌資活動之現金流量:		
短期借款增加	1,648,707	-
短期借款減少	-	(36,389)
應付短期票券增加	300,000	100,000
舉借長期借款	1,700,000	1,100,000
償還長期借款	-	(960,000)
其他非流動負債增加	-	10
其他非流動負債減少	(126)	-
發放現金股利	(138,816)	(138,798)
庫藏股票買回成本	(17,934)	-
員工購買庫藏股	233,557	-
籌資活動之淨現金流入	3,725,388	64,823
本期現金及約當現金減少數	(388,337)	(87,123)
期初現金及約當現金餘額	544,326	631,449
期末現金及約當現金餘額	\$ 155,989	\$ 544,326

請參閱後附財務報告附註

董事長:



經理人:



會計主管:



金寶電子工業股份有限公司申報案件檢查表

會計師複核彙總意見

金寶電子工業股份有限公司本次為發行員工認股權憑證40,000單位，每單位1,000股，共計40,000,000股，每股新台幣10元，共計新台幣400,000,000元，向金融監督管理委員會提出申報，業依規定填報案件檢查表，並經本會計師採取必要程序予以複核，特依「發行人募集與發行有價證券處理準則」(以下簡稱處理準則)規定，出具本複核意見。


依本會計師意見，金寶電子工業股份有限公司本次向金融監督管理委員會提出之案件檢查表所載事項，並未發現有違反法令致影響發行員工認股權證之情事。

此致

金寶電子工業股份有限公司

立本台灣聯合會計師事務所

會計師： 一 甄 燕
 土 麗 燕



中華民國103年12月3日

金寶電子工業股份有限公司



董 事 長 許勝雄

