

2312

金寶電子工業股份有限公司及子公司  
合併財務報告暨會計師核閱報告  
民國 110 年 1 月 1 日至 9 月 30 日  
及民國 109 年 1 月 1 日至 9 月 30 日

公司地址：臺北市松山區南京東路五段 99 號 10 樓  
公司電話：(02)2662-2660

# 合併財務報告

## 目 錄

項 目	頁 次
一、封面	1
二、目錄	2
三、會計師核閱報告	3~4
四、合併資產負債表	5~6
五、合併綜合損益表	7
六、合併權益變動表	8
七、合併現金流量表	9
八、合併財務報表附註	
(一) 公司沿革	10
(二) 通過財務報告之日期及程序	10
(三) 新發布及修訂準則及解釋之適用	10~14
(四) 重大會計政策之彙總說明	14~19
(五) 重大會計判斷、估計及假設不確定性之主要來源	20
(六) 重要會計項目之說明	20~68
(七) 關係人交易	69~72
(八) 質押之資產	72
(九) 重大或有負債及未認列之合約承諾	72~74
(十) 重大之災害損失	74
(十一) 重大之期後事項	74
(十二) 其他	74~90
(十三) 附註揭露事項	
1. 重大交易事項相關資訊	90~91、95~101
2. 轉投資事業相關資訊	91~92、95~100、102~103
3. 大陸投資資訊	92、99~101、104
4. 主要股東資訊	92
(十四) 部門資訊	93~94

## 會計師核閱報告

金寶電子工業股份有限公司 公鑒

### 前言

金寶電子工業股份有限公司及其子公司民國110年9月30日及民國109年9月30日之合併資產負債表，民國110年7月1日至9月30日及民國109年7月1日至9月30日與民國110年1月1日至9月30日及民國109年1月1日至9月30日之合併綜合損益表、暨民國110年1月1日至9月30日及民國109年1月1日至9月30日之合併權益變動表及合併現金流量表，以及合併財務報表附註(包括重大會計政策彙總)，業經本會計師核閱竣事。依證券發行人財務報告編製準則暨經金融監督管理委員會認可並發布生效之國際會計準則第34號「期中財務報導」編製允當表達之合併財務報表係管理階層之責任，本會計師之責任係依據核閱結果對合併財務報表作成結論。

### 範圍

除保留結論之基礎段所述者外，本會計師係依照審計準則公報第65號「財務報表之核閱」執行核閱工作。核閱合併財務報表時所執行之程序包括查詢(主要向負責財務與會計事務之人員查詢)、分析性程序及其他核閱程序。核閱工作之範圍明顯小於查核工作之範圍，因此本會計師可能無法察覺所有可藉由查核工作辨認之重大事項，故無法表示查核意見。

### 保留結論之基礎

如合併財務報表附註四.3所述，列入上開合併財務報表之部分非重要子公司之同期間財務報表未經會計師核閱，其民國110年9月30日及民國109年9月30日之資產總額分別為5,973,111千元及1,255,626千元，分別佔合併資產總額之5.59%及1.24%；負債總額分別為3,996,598千元及212,258千元，分別佔合併負債總額之4.96%及0.28%；其民國110年7月1日至9月30日及民國109年7月1日至9月30日與民國110年1月1日至9月30日及民國109年1月1日至9月30日之綜合損益總額分別為81,883千元及12,700千元與458,620千元及38,056千元，分別佔合併綜合損益總額之51.19%及3.51%與112.65%及(6.79)%。另，如合併財務報表附註六.11所述，金寶電子工業股份有限公司及其子公司民國110年9月30日及民國109年9月30日部分採用權益法之投資分別計有1,307,113千元及1,347,403千元，民國110年7月1日至9月30日及民國109年7月1日至9月30日與民國110年1月1日至9月30日及民國109年1月1日至9月30日相關之採用權益法認列之關聯企業及合資損益之份額分別計有4,417千元及25,782千元與6,626千元及9,340千元，採用權益法認列之關聯企業及合資之其他綜合損益之份額分別計有(8,031)千元及(20,511)千元與(45,264)千元及(94,404)千元，係以該等被投資公司同期間未經會計師核閱之財務報表為依據。另合併財務報表附註十三所揭露前述子公司及被投資公司相關資訊亦未經會計師核閱。

## 保留結論

依本會計師核閱結果及其他會計師之核閱報告(請參閱其他事項段)，除保留結論之基礎段所述部分非重要子公司及採用權益法之被投資公司之財務報表及相關資訊尚經會計師核閱，對合併財務報表可能有所調整之影響外，並未發現上開合併財務報表在所有重大方面有未依照證券發行人財務報告編製準則暨經金融監督管理委員會認可並發布生效之國際會計準則第34號「期中財務報導」編製，致無法允當表達金寶電子工業股份有限公司及其子公司民國110年9月30日及民國109年9月30日之合併財務狀況，暨民國110年7月1日至9月30日及民國109年7月1日至9月30日與民國110年1月1日至9月30日及民國109年1月1日至9月30日之合併財務績效及合併現金流量之情事。

## 其他事項一提及及其他會計師之核閱

列入上開合併財務報表之子公司中，部分子公司之財務報表未經本會計師核閱，而係由其他會計師核閱。因此，本會計師對上開合併財務報表之核閱結論，有關該等子公司財務報表所列之金額，係依據其他會計師之核閱報告。該等子公司民國110年9月30日及民國109年9月30日之資產總額分別為2,862,169千元及8,016,272千元，分別佔合併資產總額之2.68%及7.94%，民國110年7月1日至9月30日及民國109年7月1日至9月30日與民國110年1月1日至9月30日及民國109年1月1日至9月30日之營業收入分別為626,480千元及1,168,722千元與1,030,470千元及3,164,908千元，分別佔合併營業收入之1.77%及3.36%與1.02%及3.49%；另，列入上開合併財務報表之採用權益法之投資中，部分採用權益法之投資之財務報表未經本會計師核閱，而係由其他會計師核閱。因此，本會計師對上開合併財務報表所表示之核閱結論，有關該等採用權益法之投資之財務報表所列之金額，係依據其他會計師之核閱報告。民國110年9月30日及民國109年9月30日對該等採用權益法之投資分別為2,362,994千元及2,439,670千元，分別佔合併資產總額之2.21%及2.42%，民國110年7月1日至9月30日及民國109年7月1日至9月30日與民國110年1月1日至9月30日及民國109年1月1日至9月30日相關之採用權益法認列之關聯企業及合資損益之份額分別為59,600千元及83,562千元與121,482千元及345,691千元，分別佔合併稅前淨利之15.44%及22.24%與12.76%及42.26%，採用權益法認列之關聯企業及合資之其他綜合損益之份額分別為(8,132)千元及8,671千元與(12,156)千元及(2,967)千元，分別佔合併其他綜合損益淨額之6.49%及15.01%與7.00%及0.25%。


安永聯合會計師事務所  
主管機關核准辦理公開發行公司財務報告  
核准簽證文號：金管證審字第1000002854號  
(104)金管證(審)第30902號

林素雯



會計師：

陳智忠



中華民國110年11月12日

金寶電子工業股份有限公司及子公司

合併資產負債表

民國110年9月30日、民國109年12月31日及民國109年9月30日  
(民國110年及民國109年9月30日僅經核閱，未依一般公認審計準則查核)

單位：新臺幣千元

代碼	資 產 會 計 項 目	附 註	民國110年9月30日		民國109年12月31日		民國109年9月30日	
			金額	%	金額	%	金額	%
	流動資產							
1100	現金及約當現金	六	\$8,015,187	9	\$7,132,524	7	\$10,186,711	10
1110	透過損益按公允價值衡量之金融資產－流動	六六	1,212,976	1	1,742,291	2	721,375	1
1120	透過其他綜合損益按公允價值衡量之金融資產－流動	六六	20,977	-	320,922	-	219,665	-
1136	按攤銷後成本衡量之金融資產－流動	六、八	11,655	-	33,617	-	30,981	-
1140	合約資產－流動	六六	13,544	-	-	-	-	-
1150	應收票據淨額	六六	71,605	-	161,012	-	134,730	-
1170	應收帳款淨額	六六	25,171,022	24	26,101,151	26	26,062,750	26
1180	應收帳款－關係人淨額	六、七	176,908	-	96,172	-	76,008	-
1200	其他應收款	六、十二	3,556,566	3	2,802,946	3	2,432,188	2
1210	其他應收款－關係人	七	25,136	-	42	-	536	-
1220	本期所得稅資產		12,698	-	4,192	-	4,136	-
130x	存貨	六六	29,007,101	27	20,346,949	20	20,492,937	20
1410	預付款項	六六	1,328,577	1	934,522	1	868,059	1
1460	待出售非流動資產淨額	六六	106,833	-	698,738	1	-	-
1470	其他流動資產		527,999	-	482,524	1	461,804	1
11xx	流動資產合計		69,258,784	65	60,857,602	61	61,691,880	61
	非流動資產							
1510	透過損益按公允價值衡量之金融資產－非流動	六六	1,473,376	1	1,608,961	2	1,640,705	1
1517	透過其他綜合損益按公允價值衡量之金融資產－非流動	六六	4,475,822	4	4,043,643	4	3,757,783	4
1535	按攤銷後成本衡量之金融資產－非流動	六六	9,664	-	10,352	-	10,243	-
1550	採用權益法之投資	六六	3,670,107	3	3,757,732	4	3,787,073	4
1600	不動產、廠房及設備	六、八	22,185,178	21	23,062,630	23	24,223,437	24
1755	使用權資產	六、八	1,630,546	2	1,694,060	2	1,753,246	2
1760	投資性不動產淨額	六六	137,062	-	155,224	-	163,074	-
1780	無形資產	六六	836,550	1	959,472	1	841,750	1
1840	遞延所得稅資產	六六	2,502,608	2	2,511,459	2	2,524,816	2
1900	其他非流動資產	六六	633,534	1	614,022	1	590,546	1
15xx	非流動資產合計		37,554,447	35	38,417,555	39	39,292,673	39
1xxx	資產總計		\$106,813,231	100	\$99,275,157	100	\$100,984,553	100

(請參閱後附合併財務報表附註)

董事長：



經理人：

5



會計主管：



金寶電子工業股份有限公司及子公司

合併資產負債表(續)

民國110年9月30日、民國109年12月31日及民國109年9月30日  
(民國110年及民國109年9月30日僅經核閱，未依一般公認審計準則查核)

單位：新臺幣千元

代碼	負債及權益		民國110年9月30日		民國109年12月31日		民國109年9月30日	
	會計項目	附註	金額	%	金額	%	金額	%
	流動負債							
2100	短期借款	六	\$30,479,002	29	\$21,731,295	22	\$23,445,599	23
2110	應付短期票券	六	1,808,938	2	1,532,915	2	1,184,220	1
2120	透過損益按公允價值衡量之金融負債－流動	六	313	-	374	-	-	-
2130	合約負債－流動	六	74,962	-	75,272	-	75,629	-
2150	應付票據		4,697	-	11,763	-	5,929	-
2170	應付帳款		26,314,689	25	25,502,701	26	25,173,106	25
2180	應付帳款－關係人	七	237,848	-	301,217	-	237,276	-
2200	其他應付款	六、十二	4,776,591	4	4,647,953	5	4,182,362	4
2220	其他應付款項－關係人	七	9,447	-	34,573	-	35,233	-
2230	本期所得稅負債		197,629	-	172,145	-	71,568	-
2280	租賃負債－流動	六	129,786	-	164,717	-	114,476	-
2320	一年或一營業週期內到期長期負債	六	3,934,670	4	3,594,200	3	4,246,958	4
2399	其他流動負債－其他		1,068,620	1	739,218	1	722,052	1
21xx	流動負債合計		69,037,192	65	58,508,343	59	59,494,408	58
	非流動負債							
2540	長期借款	六	8,172,338	8	12,071,960	12	13,052,086	13
2570	遞延所得稅負債	六	2,034,023	2	2,082,957	2	1,995,434	2
2580	租賃負債－非流動	六	401,935	-	366,755	-	306,327	-
2640	淨確定福利負債－非流動	六	818,853	1	802,312	1	875,158	1
2670	其他非流動負債－其他		169,986	-	454,832	1	548,570	1
25xx	非流動負債合計		11,597,135	11	15,778,816	16	16,777,575	17
2xxx	負債總計		80,634,327	76	74,287,159	75	76,271,983	75
	歸屬於母公司業主之權益							
3100	股本	六						
3110	普通股股本		14,704,392	14	14,670,052	15	14,666,312	15
3200	資本公積	六	639,334	-	704,818	1	691,463	1
3300	保留盈餘	六						
3310	法定盈餘公積		395,320	-	390,226	-	390,226	-
3320	特別盈餘公積		965,808	1	890,759	1	890,759	1
3350	未分配盈餘		(228,935)	-	745,013	1	1,014,395	1
33xx	保留盈餘合計		1,132,193	1	2,025,998	2	2,295,380	2
3400	其他權益		(97,202)	-	(965,808)	(1)	(1,417,721)	(1)
3500	庫藏股票	六	(331,782)	-	(1,526,353)	(2)	(1,526,353)	(2)
31xx	歸屬於母公司業主之權益合計		16,046,935	15	14,908,707	15	14,709,081	15
36xx	非控制權益	六	10,131,969	9	10,079,291	10	10,003,489	10
3xxx	權益總計		26,178,904	24	24,987,998	25	24,712,570	25
	負債及權益總計		\$106,813,231	100	\$99,275,157	100	\$100,984,553	100

(請參閱後附合併財務報表附註)

董事長：



經理人：


6



會計主管：



金寶電子工業股份有限公司及子公司  
合併綜合損益表  
民國110年及民國109年1月1日至9月30日  
(僅經核閱，未依一般公認審計準則查核)



單位：除每股盈餘外，新臺幣千元

代碼	會計項目	附註	民國110年7月1日至9月30日		民國109年7月1日至9月30日		民國110年1月1日至9月30日		民國109年1月1日至9月30日	
			金額	%	金額	%	金額	%	金額	%
4000	營業收入	六、七	\$35,343,275	100	\$34,787,388	100	\$101,412,946	100	\$90,719,606	100
5000	營業成本	六、七	(32,805,915)	(93)	(32,546,990)	(94)	(94,295,743)	(93)	(84,826,783)	(94)
5900	營業毛利		2,537,360	7	2,240,398	6	7,117,203	7	5,892,823	6
6000	營業費用	六、七								
6100	推銷費用		(466,975)	(1)	(297,775)	(1)	(1,114,415)	(1)	(835,253)	(1)
6200	管理費用		(706,170)	(2)	(908,733)	(2)	(2,383,922)	(2)	(2,632,188)	(3)
6300	研究發展費用		(786,799)	(2)	(667,507)	(2)	(2,264,010)	(2)	(2,061,288)	(2)
6450	預期信用減損迴轉利益		3,097	(2)	4,296	-	380	-	17,486	-
	營業費用合計		(1,956,847)	(5)	(1,869,719)	(5)	(5,761,967)	(5)	(5,511,243)	(6)
6900	營業利益		580,513	2	370,679	1	1,355,236	2	381,580	-
7000	營業外收入及支出	六								
7100	利息收入		16,255	-	14,589	-	39,949	-	60,402	-
7010	其他收入		53,066	-	162,850	1	362,597	-	482,563	1
7020	其他利益及損失		(116,756)	-	(48,014)	-	(284,670)	-	327,757	-
7050	財務成本		(211,048)	(1)	(233,684)	(1)	(648,862)	(1)	(789,419)	(1)
7060	採用權益法之關聯企業及合資損益之份額		64,017	-	109,344	-	128,108	-	355,031	1
	營業外收入及支出合計		(194,466)	(1)	5,085	-	(402,878)	(1)	436,334	1
7900	稅前淨利		386,047	1	375,764	1	952,358	1	817,914	1
7950	所得稅費用	六	(100,842)	-	(71,769)	-	(371,525)	-	(204,027)	-
8200	本期淨利		285,205	1	303,995	1	580,833	1	613,887	1
8300	其他綜合損益(淨額)	六								
8310	不重分類至損益之項目									
8316	透過其他綜合損益按公允價值衡量之權益工具投資未實現評價損益		177,025	-	133,260	-	619,078	1	(93,170)	-
8320	採用權益法認列之關聯企業及合資之其他綜合損益之份額—不重分類至損益之項目		(10,179)	-	4,428	-	(18,418)	-	(54,429)	-
8349	與不重分類之項目相關之所得稅		1,245	-	6,007	-	(385)	-	23,595	-
8360	後續可能重分類至損益之項目									
8361	國外營運機構財務報表換算之兌換差額		(319,459)	(1)	(83,469)	-	(824,306)	(1)	(1,156,317)	(2)
8370	採用權益法認列之關聯企業及合資之其他綜合損益之份額—可能重分類至損益之項目		(5,984)	-	(16,268)	-	(39,002)	-	(42,942)	-
8391	可能重分類至損益之其他項目		7	-	350	-	416	-	581	-
8399	與可能重分類之項目相關之所得稅		32,089	-	13,445	-	88,897	-	147,970	-
	本期其他綜合損益(稅後淨額)		(125,256)	(1)	57,753	-	(173,720)	-	(1,174,712)	(2)
8500	本期綜合損益總額		\$159,949	-	\$361,748	1	\$407,113	1	\$(560,825)	(1)
8600	淨利歸屬於：									
8610	母公司業主		\$56,032	-	\$154,400	1	\$184,343	-	\$446,516	1
8620	非控制權益		229,173	1	149,595	-	396,490	1	167,371	-
	合計		\$285,205	1	\$303,995	1	\$580,833	1	\$613,887	-
8700	綜合損益總額歸屬於：									
8710	母公司業主		\$88,843	-	\$293,896	1	\$394,412	1	\$(206,645)	-
8720	非控制權益		71,106	-	67,852	-	12,701	-	(354,180)	(1)
	合計		\$159,949	-	\$361,748	1	\$407,113	1	\$(560,825)	(1)
	每股盈餘(元)	六								
9750	基本每股盈餘		\$0.04		\$0.11		\$0.13		\$0.33	
9850	稀釋每股盈餘		\$0.04		\$0.11		\$0.13		\$0.33	

(請參閱後附合併財務報表附註)

董事長：



經理人：



會計主管：



金寶電子工業股份有限公司及子公司  
合併權益變動表  
民國110年及民國109年1月1日至9月30日  
(僅經核閱，未依一般公認審計準則查核)

單位：新臺幣千元

代碼	項 目	歸屬於母公司業主之權益										非控制權益	權益總額
		股本	資本公積	保留盈餘			其他權益項目				歸屬於母 公司業主權益 總計		
				法定盈餘 公積	特別盈餘 公積	未分配盈餘	國外營運機構 財務報表換算 之兌換差額	透過其他綜合 損益按公允價 值衡量之金融 資產未實現評 價(損)益	其他	庫藏股票			
3100	3200	3310	3320	3350	3410	3420	3490	3500	31XX	36XX	3XXX		
A1	民國109年1月1日餘額	\$14,591,252	\$701,047	\$344,852	\$565,160	\$1,492,731	\$(1,327,400)	\$436,748	\$(107)	\$(1,492,651)	\$15,311,632	\$10,457,211	\$25,768,843
	盈餘指撥及分配：												
B1	提列法定盈餘公積	-	-	45,374	-	(45,374)	-	-	-	-	-	-	-
B3	提列特別盈餘公積	-	-	-	325,599	(325,599)	-	-	-	-	-	-	-
B5	普通股現金股利	-	-	-	-	(427,680)	-	-	-	-	(427,680)	-	(427,680)
	其他資本公積變動：												
C7	採用權益法認列之關聯企業及合資之變動數	-	(987)	-	-	-	-	-	-	-	(987)	-	(987)
D1	民國109年1月1日至9月30日淨利	-	-	-	-	446,516	-	-	-	-	446,516	167,371	613,887
D3	民國109年1月1日至9月30日其他綜合損益	-	-	-	-	-	(596,163)	(57,216)	218	-	(653,161)	(521,551)	(1,174,712)
D5	本期綜合損益總額	-	-	-	-	446,516	(596,163)	(57,216)	218	-	(206,645)	(354,180)	(560,825)
L1	庫藏股買回	-	-	-	-	-	-	-	-	(331,781)	(331,781)	-	(331,781)
L7	子公司處分母公司股票視同庫藏股交易	-	(79,073)	-	-	-	-	-	-	298,079	219,006	-	219,006
M1	發放予子公司股利調整資本公積	-	17,206	-	-	-	-	-	-	-	17,206	-	17,206
M7	對子公司所有權權益變動	-	7,762	-	-	-	-	-	-	-	7,762	4,421	12,183
N1	股份基礎給付交易	75,060	41,793	-	-	-	-	-	-	-	116,853	11,763	128,616
Q1	處分透過其他綜合損益按公允價值衡量之權益工具	-	-	-	-	(126,199)	-	126,199	-	-	-	-	-
T1	其他	-	3,715	-	-	-	-	-	-	-	3,715	(115,726)	(112,011)
Z1	民國109年9月30日餘額	\$14,666,312	\$691,463	\$390,226	\$890,759	\$1,014,395	\$(1,923,563)	\$505,731	\$111	\$(1,526,353)	\$14,709,081	\$10,003,489	\$24,712,570
A1	民國110年1月1日餘額	\$14,670,052	\$704,818	\$390,226	\$890,759	\$745,013	\$(1,866,720)	\$900,647	\$265	\$(1,526,353)	\$14,908,707	\$10,079,291	\$24,987,998
	盈餘指撥及分配：												
B1	提列法定盈餘公積	-	-	5,094	-	(5,094)	-	-	-	-	-	-	-
B3	提列特別盈餘公積	-	-	-	75,049	(75,049)	-	-	-	-	-	-	-
B5	普通股現金股利	-	-	-	-	(419,611)	-	-	-	-	(419,611)	-	(419,611)
	其他資本公積變動：												
C7	採用權益法認列之關聯企業及合資之變動數	-	956	-	-	-	-	-	-	-	956	-	956
D1	民國110年1月1日至9月30日淨利	-	-	-	-	184,343	-	-	-	-	184,343	396,490	580,833
D3	民國110年1月1日至9月30日其他綜合損益	-	-	-	-	-	(370,761)	580,638	192	-	210,069	(383,789)	(173,720)
D5	本期綜合損益總額	-	-	-	-	184,343	(370,761)	580,638	192	-	394,412	12,701	407,113
L7	子公司處分母公司股票視同庫藏股交易	-	(165,243)	-	-	-	-	-	-	781,975	616,732	-	616,732
M7	對子公司所有權權益變動	-	(17,377)	-	-	-	-	-	-	-	(17,377)	(1,182)	(18,559)
N1	股份基礎給付交易	34,340	112,977	-	-	-	-	-	-	412,596	559,913	40,996	600,909
Q1	處分透過其他綜合損益按公允價值衡量之權益工具	-	-	-	-	(658,537)	-	658,537	-	-	-	-	-
T1	其他	-	3,203	-	-	-	-	-	-	-	3,203	163	3,366
Z1	民國110年9月30日餘額	\$14,704,392	\$639,334	\$395,320	\$965,808	\$(228,935)	\$(2,237,481)	\$2,139,822	\$457	\$(331,782)	\$16,046,935	\$10,131,969	\$26,178,904

(請參閱後附合併財務報表附註)

董事長：



經理人：



會計主管：



金寶電子工業股份有限公司及子公司

合併現金流量表

民國110年1月1日至9月30日及民國109年1月1日至9月30日  
(僅經核閱,未依一般公認審計準則查核)

單位:新臺幣千元


代碼	項 目	民國110年1月1日	民國109年1月1日	代碼	項 目	民國110年1月1日	民國109年1月1日
		至9月30日	至9月30日			至9月30日	至9月30日
		金額	金額			金額	金額
AAAA	營業活動之現金流量:			BBBB	投資活動之現金流量:		
A10000	本期稅前淨利	\$952,358	\$817,914	B00020	處分透過其他綜合損益按公允價值衡量之金融資產	\$489,727	\$144,637
A20000	調整項目:			B00040	取得按攤銷後成本衡量之金融資產	(292)	-
A20010	收益費損項目:			B00050	處分按攤銷後成本衡量之金融資產	-	4,789
A20100	折舊費用	2,227,845	2,444,144	B00060	按攤銷後成本衡量之金融資產到期還本	27,084	2,789
A20200	攤銷費用	81,151	77,733	B00200	處分透過損益按公允價值衡量之金融資產	20,855	-
A20300	預期信用減損迴轉利益數	(380)	(17,486)	B02300	處分子公司	226,421	-
A20400	透過損益按公允價值衡量金融資產及負債之淨變動(含評價損益)	(6,074)	(10,770)	B02600	處分待出售非流動資產	786,137	-
A20900	利息費用	554,562	688,725	B02700	取得不動產、廠房及設備	(2,911,562)	(4,402,977)
A21200	利息收入	(39,949)	(60,402)	B02800	處分不動產、廠房及設備	568,402	303,434
A21300	股利收入	(243,544)	(184,773)	B04500	取得無形資產	(107,701)	(220,817)
A21900	股份基礎給付酬勞成本	240,329	83,340	B05400	取得投資性不動產	-	(2,621)
A22300	採用權益法認列之關聯企業及合資利益之份額	(128,108)	(355,031)	B06500	其他金融資產增加	(7,843)	-
A22500	處分及報廢不動產、廠房及設備利益	(9,910)	(171,841)	B06600	其他金融資產減少	-	5,187
A22800	認列無形資產損失	-	28	B06700	其他非流動資產增加	(52,801)	(93,668)
A23000	處分待出售非流動資產利益	(20,896)	-	B07100	預付設備款增加	(30,687)	(51,871)
A23100	處分投資利益	(39,518)	-	B07600	收取之股利	389,211	327,114
A23700	非金融資產減損損失	164,721	19,139	B09900	其他投資活動	11,279	1,231,165
A29900	其他項目	3,203	10,099	BBBB	投資活動之淨現金流入(流出)	(591,770)	(2,752,839)
A30000	與營業活動相關之資產/負債變動數:						
A31115	強制透過損益按公允價值衡量之金融資產(增加)減少	594,883	(548,249)				
A31125	合約資產(增加)減少	(13,544)	-	CCCC	籌資活動之現金流量:		
A31130	應收票據(增加)減少	89,407	(66,526)	C00100	短期借款增加	9,846,723	4,768,151
A31150	應收帳款(增加)減少	961,381	(1,823,661)	C00200	短期借款減少	(883,823)	(2,654,598)
A31160	應收帳款—關係人(增加)減少	(80,736)	(21,954)	C00500	應付短期票券增加	330,000	15,000
A31180	其他應收款(增加)減少	(465,000)	(1,244,084)	C00600	應付短期票券減少	(54,000)	(500,000)
A31190	其他應收款—關係人(增加)減少	(25,094)	28,953	C01600	舉借長期借款	6,331,001	7,482,675
A31200	存貨(增加)減少	(8,660,152)	475,676	C01700	償還長期借款	(9,523,842)	(4,244,940)
A31230	預付款項(增加)減少	(342,872)	(9,671)	C04020	租賃本金償還	(127,092)	(135,148)
A31240	其他流動資產(增加)減少	(45,475)	(89,780)	C04400	其他非流動負債減少	(9,632)	(21,316)
A32125	合約負債增加(減少)	(310)	(31,385)	C04500	發放現金股利	(419,611)	(410,474)
A32130	應付票據增加(減少)	(7,066)	(4,935)	C04800	員工執行認股權	36,507	82,751
A32150	應付帳款增加(減少)	811,988	2,532,223	C04900	庫藏股票買回成本	-	(331,781)
A32160	應付帳款—關係人增加(減少)	(63,369)	153,390	C05000	庫藏股票處分	616,732	-
A32180	其他應付款增加(減少)	26,161	(10,086)	C05100	員工購買庫藏股	411,163	-
A32190	其他應付款—關係人增加(減少)	(25,126)	16,118	C05800	非控制權益變動	(105,486)	(141,020)
A32230	其他流動負債增加(減少)	324,791	225,783	C09900	其他籌資活動	-	219,006
A32240	淨確定福利負債增加(減少)	16,541	19,031	CCCC	籌資活動之淨現金流入(流出)	6,448,640	4,128,306
A33000	營運產生之現金流入(流出)	(3,167,802)	2,941,662				
A33100	收取之利息	37,747	59,189	DDDD	匯率變動對現金及約當現金之影響	(1,002,987)	(204,626)
A33300	支付之利息	(535,047)	(675,274)	EEEE	本期現金及約當現金增加(減少)數	882,663	3,382,713
A33500	支付之所得稅	(306,118)	(113,705)	E00100	期初現金及約當現金餘額	7,132,524	6,803,998
AAAA	營業活動之淨現金流入(流出)	(3,971,220)	2,211,872	E00200	期末現金及約當現金餘額	\$8,015,187	\$10,186,711

(請參閱後附合併財務報表附註)

董事長:



經理人:



會計主管:



金寶電子工業股份有限公司及子公司  
合併財務報表附註  
民國110年1月1日至9月30日及  
民國109年1月1日至9月30日  
(僅經核閱，未依一般公認審計準則查核)  
(金額除另有註明者外，均以新臺幣千元為單位)

一、公司沿革

金寶電子工業股份有限公司(以下簡稱本公司)於民國62年4月24日依中華民國公司法設立，於民國78年11月7日股票獲准上市。主要經營業務為買賣消費性電子、電腦及週邊設備、網路通訊、影像等相關產品。本公司註冊地及主要營運據點分別位於臺北市松山區南京東路五段99號10樓及新北市深坑區北深路三段147號。

二、通過財務報告之日期及程序

本公司及子公司(以下簡稱本集團)民國110年及109年1月1日至9月30日之合併財務報告業於民國110年11月12日提報董事會後並發布。

三、新發布及修訂準則及解釋之適用

1. 首次適用國際財務報導準則而產生之會計政策變動

本集團已採用金融監督管理委員會(以下簡稱金管會)已認可且自民國110年1月1日以後開始之會計年度適用之國際財務報導準則、國際會計準則、國際財務報導解釋或解釋公告。本集團經評估前述自民國110年1月1日以後開始新適用之準則及修正對本集團並無重大影響。

2. 本集團尚未採用下列國際會計準則理事會已發布且金管會已認可之新發布、修訂及修正準則或解釋：

項次	新發布/修正/修訂準則及解釋	國際會計準則理事會發布之生效日
1	對國際財務報導準則有限度範圍修正，包括對國際財務報導準則第3號、國際會計準則第16號及國際會計準則第37號之修正，以及年度改善	民國111年1月1日

(1) 對國際財務報導準則有限度範圍修正，包括對國際財務報導準則第3號、國際會計準則第16號及國際會計準則第37號之修正，以及年度改善

金寶電子工業股份有限公司及子公司合併財務報表附註(續)  
(金額除另有註明者外，均以新臺幣千元為單位)

A.更新對觀念架構之索引(國際財務報導準則第3號之修正)

此修正係藉由取代對財務報導之觀念架構的舊版索引，以民國107年3月發布之最新版本索引更新國際財務報導準則第3號。另新增一項認列原則之例外，以避免因負債及或有負債產生可能的「第2日」利得或損失。此外，釐清針對不受取代架構索引影響之或有資產之既有指引。

B.不動產、廠房及設備：達到預定使用狀態前之價款(國際會計準則第16號之修正)

此修正係就企業針對其於資產達到預定使用狀態時出售所生產之項目，禁止企業自不動產、廠房及設備之成本減除出售之價款；反之，企業將此等銷售價款及其相關成本認列於損益。

C.虧損性合約—履行合約之成本(國際會計準則第37號之修正)

此修正釐清企業於評估合約是否係屬虧損性時，應予計入之成本。

D.民國107年至109年國際財務報導準則之改善

*國際財務報導準則第1號之修正*

此修正簡化子公司於母公司之後成為首次適用者時，關於適用國際財務報導準則第1號之累積換算調整數衡量。

*國際財務報導準則第9號「金融工具」之修正*

此修正釐清當企業評估金融負債之新合約條款或修改後條款是否與原始金融負債具有重大差異時所包括之費用。

*國際財務報導準則第16號「租賃」釋例之修正*

此係對釋例13承租人之權益改良相關之租賃誘因進行修正。

*國際會計準則第41號之修正*

此修正移除衡量公允價值時現金流量不計入稅捐之規定，以使國際會計準則第41號之公允價值衡量之規定與其他國際財務報導準則之相關規定一致。

以上為國際會計準則理事會已發布，金管會已認可且自民國111年1月1日以後開始之會計年度適用之新發布、修訂及修正之準則或解釋，本集團現正評估前述之新公布或修正準則、或解釋之潛在影響，並預計於民國110年第4季季底前做出影響數評估。

金寶電子工業股份有限公司及子公司合併財務報表附註(續)  
(金額除另有註明者外，均以新臺幣千元為單位)

3. 截至財務報告通過發布日為止，本集團未採用下列國際會計準則理事會已發布但金管會尚未認可之新發布、修訂及修正準則或解釋：

項次	新發布/修正/修訂準則及解釋	國際會計準則理事會發布之生效日
1	國際財務報導準則第10號「合併財務報表」及國際會計準則第28號「投資關聯企業及合資」之修正—投資者與其關聯企業或合資間之資產出售或投入	待國際會計準則理事會決定
2	國際財務報導準則第17號「保險合約」	民國112年1月1日
3	負債分類為流動或非流動(國際會計準則第1號之修正)	民國112年1月1日
4	揭露倡議—會計政策(國際會計準則第1號之修正)	民國112年1月1日
5	會計估計之定義(國際會計準則第8號之修正)	民國112年1月1日
6	與單一交易所產生之資產及負債有關之遞延所得稅(國際會計準則第12號之修正)	民國112年1月1日

- (1) 國際財務報導準則第10號「合併財務報表」及國際會計準則第28號「投資關聯企業及合資」之修正—投資者與其關聯企業或合資間之資產出售或投入

此計畫係為處理國際財務報導準則第10號「合併財務報表」與國際會計準則第28號「投資關聯企業及合資」間，有關以子公司作價投資關聯企業或合資而喪失控制之不一致。國際會計準則第28號規定投入非貨幣性資產以交換關聯企業或合資之權益時，應依順流交易之處理方式銷除所產生利益或損失之份額；國際財務報導準則第10號則規定應認列喪失對子公司之控制時之全數利益或損失。此修正限制國際會計準則第28號之前述規定，當構成國際財務報導準則第3號所定義為業務之資產出售或投入時，其所產生之利益或損失應全數認列。

此修正亦修改國際財務報導準則第10號使得投資者與其關聯企業或合資間，當出售或投入不構成國際財務報導準則第3號所定義業務之子公司時，其產生之利益或損失，僅就非屬投資者所享有份額之範圍認列。

- (2) 國際財務報導準則第17號「保險合約」

此準則提供保險合約全面性之模型，含括所有會計相關部分(認列、衡量、表達及揭露原則)，準則之核心為一般模型，於此模型下，原始認列以履約現金流量及合約服務邊際兩者之合計數衡量保險合約群組，其中履約現金流量包括：

- A. 未來現金流量之估計值  
B. 折現率：反映貨幣時間價值及與未來現金流量相關之財務風險(在財務風險未包含於未來現金流量之估計值範圍內)之調整；及

金寶電子工業股份有限公司及子公司合併財務報表附註(續)  
(金額除另有註明者外，均以新臺幣千元為單位)

C. 對非財務風險之風險調整

保險合約群組於每一報導期間結束日之帳面金額為剩餘保障負債及已發生理賠負債兩者之總和。

除一般模型外，並提供：

- A. 具直接參與特性合約之特定適用方法(變動收費法)
- B. 短期合約之簡化法(保費分攤法)

此準則於民國106年5月發布後，另於民國109年6月發布修正，此修正除於過渡條款中將生效日延後2年(亦即由原先民國110年1月1日延後至民國112年1月1日)並提供額外豁免外，並藉由簡化部分規定而降低採用此準則成本，以及修改部分規定使部分情況更易於解釋。此準則之生效將取代過渡準則(亦即國際財務報導準則第4號「保險合約」)

(3) 負債分類為流動或非流動(國際會計準則第1號之修正)

此係針對會計準則第1號「財務報表之表達」第69段至76段中負債分類為流動或非流動進行修正。

(4) 揭露倡議－會計政策(國際會計準則第1號之修正)

此修正係改善會計政策之揭露，以提供投資者及其他財務報表主要使用者更有用之資訊。

(5) 會計估計之定義(國際會計準則第8號之修正)

此修正直接定義會計估計，並對國際會計準則第8號「會計政策、會計估計變動及錯誤」進行其他修正，以協助企業區分會計政策變動與會計估計變動。

(6) 與單一交易所產生之資產及負債有關之遞延所得稅(國際會計準則第12號之修正)

此修正係限縮國際會計準則第12號「所得稅」第15及24段中有關遞延所得稅認列豁免之範圍，使該豁免不適用於原始認列時產生相同金額之應課稅及可減除暫時性差異之交易

金寶電子工業股份有限公司及子公司合併財務報表附註(續)  
(金額除另有註明者外，均以新臺幣千元為單位)

以上國際會計準則理事會已發布但金管會尚未認可之準則或解釋，其實際適用日期以金管會規定為準，除上述(2)對本集團無重大影響外，本集團現正評估前述剩餘其他新公布或修正準則、或解釋之潛在影響對本集團之影響，相關影響待評估完成時予以揭露。

#### 四、重大會計政策之彙總說明

##### 1. 遵循聲明

本集團民國110年及109年1月1日至9月30日之合併財務報告係依據證券發行人財務報告編製準則及經金管會認可並發布生效之國際會計準則第34號「期中財務報導」編製。

##### 2. 編製基礎

合併財務報表除以公允價值衡量之金融工具外，係以歷史成本為編製基礎。除另行註明者外，合併財務報表均以新臺幣千元為單位。

##### 3. 合併概況

本集團合併財務報表編製原則與民國109年度合併財務報告相同，請參閱本集團民國109年度之合併財務報告。

合併財務報表編製主體如下：

投資公司名稱	子公司名稱	主要業務	所持有權益百分比		
			110.9.30	109.12.31	109.9.30
本公司	Kinpo International (Singapore) Pte. Ltd.	轉投資國內外事業	100.00%	100.00%	100.00%
本公司	Kinpo International Ltd.	控股	100.00%	100.00%	100.00%
本公司	Forward International Ltd. (註6)	轉投資國內外其他事業或買賣有價證券及計算機之產銷	-	-	100.00%
本公司	吉寶投資(股)公司(註9)	一般投資業	-	100.00%	100.00%
本公司	金寶生物科技(股)公司 (註8)	農產品栽培及零售	-	100.00%	100.00%
本公司	Lipo Holding Co., Ltd.	控股	51.00%	51.00%	51.00%
本公司	冠寶科技(股)公司	各種半導體、二極體等電子零件進出口與產銷業務	51.61%	51.61%	51.61%
本公司	三緯國際立體列印科技 (股)公司(註1)	3D列印機買賣	46.40%	46.40%	46.40%

金寶電子工業股份有限公司及子公司合併財務報表附註(續)  
(金額除另有註明者外，均以新臺幣千元為單位)

投資公司名稱	子公司名稱	主要業務	所持有權益百分比		
			110.9.30	109.12.31	109.9.30
本公司	泰金寶科技(股)公司 (註2)	電腦及週邊設備、通訊設備 及自動化設備之製造	46.75%	46.99%	46.99%
本公司	凱碩科技(股)公司	Cable Modem等寬頻網路通 訊用戶端產品之設計、製 造及銷售	68.90%	68.90%	68.90%
本公司	麗寶大數據(股)公司	醫療器材、資料處理及電子 資訊供應服務	50.00%	50.00%	50.00%
本公司	New Era AI Robotic Limited	控股	50.00%	50.00%	50.00%
本公司	新金寶資產管理(股)公司	資產管理	100.00%	100.00%	100.00%
Kinpo International (Singapore) Pte. Ltd.	Cal-Comp Technology (Philippines), Inc.	製造	80.81%	80.81%	80.81%
Cal-Comp Technology (Philippines), Inc.	Kinpo Electronics (Philippines), Inc.	加工製造及銷售其他公司產 品	100.00%	100.00%	100.00%
Kinpo International Ltd.	金寶電子(中國)有限公司	加工製造及銷售其他公司電子 產品	100.00%	100.00%	100.00%
Kinpo International Ltd.	東莞凱寶電子有限公司	加工製造及銷售其他公司產 品	100.00%	100.00%	100.00%
Lipo Holding Co., Ltd.	麗智電子(昆山)有限公司	產銷晶片電阻、陶瓷電容器 及二極體等各種新型電子 元器件及其相關精密電子 器材	88.13%	88.13%	88.13%
Lipo Holding Co., Ltd.	麗智電子(南通)有限公司	研發、製造片式元器件；銷售 自產產品並提供相關的售 後服務；從事電子元器件、 半導體、元器件專用材料 及零配件的批發及進出口 業務	31.33%	31.33%	31.33%
麗智電子(昆山)有限公司	麗智電子(南通)有限公司	研發、製造片式元器件；銷售 自產產品並提供相關的售 後服務；從事電子元器件、 半導體、元器件專用材料 及零配件的批發及進出口 業務	66.02%	66.02%	66.02%
冠寶科技(股)公司	Ranashe International Ltd.	控股	100.00%	100.00%	100.00%
冠寶科技(股)公司	麗成材料(股)公司	各項化學材料製造	54.69%	54.69%	54.69%
Ranashe International Ltd.	麗智電子(昆山)有限公司	產銷晶片電阻、陶瓷電容器 及二極體等各種新型電子 元器件及其相關精密電子 器材	11.87%	11.87%	11.87%

金寶電子工業股份有限公司及子公司合併財務報表附註(續)  
(金額除另有註明者外，均以新臺幣千元為單位)

投資公司名稱	子公司名稱	主要業務	所持有權益百分比		
			110.9.30	109.12.31	109.9.30
Ranashe International Ltd.	麗智電子(南通)有限公司	研發、製造片式元器件；銷售自產產品並提供相關的售後服務；從事電子元器件、半導體、元器件專用材料及零配件的批發及進出口業務	2.65%	2.65%	2.65%
三緯國際立體列印科技(股)公司	XYZprinting, Inc. (SAMOA)(註7)	控股	-	100.00%	100.00%
三緯國際立體列印科技(股)公司	XYZprinting, Inc. (USA)	3D列印機買賣	100.00%	100.00%	100.00%
三緯國際立體列印科技(股)公司	XYZprinting Japan, Inc.	3D列印機買賣	100.00%	100.00%	100.00%
三緯國際立體列印科技(股)公司	XYZprinting Netherlands, B.V.	3D列印機買賣	100.00%	100.00%	100.00%
三緯國際立體列印科技(股)公司	XYZprinting (Thailand) Co., Ltd.	3D列印機買賣	100.00%	100.00%	100.00%
三緯國際立體列印科技(股)公司	XYZlife (Philippines) Inc.	醫美商品販售	100.00%	100.00%	100.00%
三緯國際立體列印科技(股)公司	三緯(蘇州)立體打印有限公司(註5)	3D列印機買賣	100.00%	100.00%	-
三緯國際立體列印科技(股)公司	新麗(上海)網絡科技有限公司(註5)	網絡科技技術開發	100.00%	100.00%	-
XYZprinting, Inc. (SAMOA)	三緯(蘇州)立體打印有限公司(註5)	3D列印機買賣	-	-	100.00%
XYZprinting, Inc. (SAMOA)	新麗(上海)網絡科技有限公司(註5)	網絡科技技術開發	-	-	100.00%
泰金寶科技(股)公司	三緯國際立體列印科技(股)公司(註1)	3D列印機買賣	46.40%	46.40%	46.40%
泰金寶科技(股)公司	泰金寶光電(蘇州)有限公司	製造	100.00%	100.00%	100.00%
泰金寶科技(股)公司	泰金寶電通(蘇州)有限公司	製造	100.00%	100.00%	100.00%
泰金寶科技(股)公司	泰金寶科技(蘇州)有限公司	製造	100.00%	100.00%	100.00%
泰金寶科技(股)公司	Logistar International Holding Co., Ltd.	公司經銷商	100.00%	100.00%	100.00%
泰金寶科技(股)公司	Cal Comp (Malaysia) SDN. BHD.	製造	100.00%	100.00%	100.00%

金寶電子工業股份有限公司及子公司合併財務報表附註(續)  
(金額除另有註明者外，均以新臺幣千元為單位)

投資公司名稱	子公司名稱	主要業務	所持有權益百分比		
			110.9.30	109.12.31	109.9.30
泰金寶科技(股)公司	泰金寶電通(股)公司	採購原物料、研發	100.00%	100.00%	100.00%
泰金寶科技(股)公司	Cal-Comp Electronics (USA) Co., Ltd.	製造	100.00%	100.00%	100.00%
泰金寶科技(股)公司	Cal-Comp Technology (Philippines), Inc.	製造	19.19%	19.19%	19.19%
泰金寶科技(股)公司	Cal-Comp Electronics de Mexico Co., S.A. de C.V.	製造	100.00%	100.00%	100.00%
泰金寶科技(股)公司	Cal-Comp Holding (Brasil) S.A.	控股	99.99%	99.99%	99.99%
泰金寶科技(股)公司	Cal-Comp Industria e Comercio de Eletronicos e Informatica Ltda.	製造	0.82%	0.82%	0.82%
泰金寶科技(股)公司	麗寶大數據(股)公司	醫療器材、資料處理及電子資訊供應服務	50.00%	50.00%	50.00%
泰金寶科技(股)公司	QBit Semiconductor Holding, Ltd.	控股	91.60%	91.60%	95.46%
泰金寶科技(股)公司	Cal-Comp (India) Private Limited (註3)	研究及發展	100.00%	100.00%	100.00%
泰金寶科技(股)公司	New Era AI Robotic Limited	控股	50.00%	50.00%	50.00%
泰金寶科技(股)公司	Cal-Comp Automation and Industrial 4.0 Service (Thailand) Co., Ltd.	開發自動化管理生產系統	100.00%	100.00%	100.00%
泰金寶科技(股)公司	泰金寶精密控股(股)公司	控股	99.92%	95.00%	95.00%
泰金寶光電(蘇州)有限公司	工信智寶(北京)科技發展有限公司	開發3D列印及人工智慧機器	80.00%	80.00%	80.00%
泰金寶光電(蘇州)有限公司	泰金寶光電(岳陽)有限公司	新型打印裝置、電子元器件及其部件之生產及銷售	100.00%	100.00%	100.00%
泰金寶光電(蘇州)有限公司	新金寶高端智能科技研發(岳陽)有限公司	生產和銷售各項高端智能電子設備及其所需耗材、零部件	100.00%	100.00%	100.00%
泰金寶精密控股(股)公司	Cal-Comp Precision (Singapore) Limited	控股及經銷	100.00%	100.00%	100.00%
Cal-Comp Precision (Singapore) Limited	Cal-Comp Precision (Thailand) Limited	精密塑膠零組件射出成型	100.00%	100.00%	100.00%
Cal-Comp Precision (Singapore) Limited	Cal-Comp Precision (Malaysia) SDN. BHD.	精密塑膠零組件射出成型	100.00%	100.00%	100.00%

金寶電子工業股份有限公司及子公司合併財務報表附註(續)  
(金額除另有註明者外，均以新臺幣千元為單位)

投資公司名稱	子公司名稱	主要業務	所持有權益百分比		
			110.9.30	109.12.31	109.9.30
Cal-Comp Precision (Singapore) Limited	泰金寶精密塑膠(東莞)有限公司	精密塑膠零組件射出成型及塑膠模具設計與製造	100.00%	100.00%	100.00%
Cal-Comp Precision (Singapore) Limited	泰金寶精密(岳陽)有限公司	精密塑膠零組件射出成型	100.00%	100.00%	100.00%
Cal-Comp Precision (Singapore) Limited	Cal-Comp Precision (Philippines), Inc.	精密塑膠零組件射出成型	100.00%	100.00%	100.00%
Cal-Comp Precision (Thailand) Limited	泰金寶精密塑膠(吳江)有限公司(註4)	精密塑膠零組件射出成型	-	100.00%	100.00%
Cal-Comp Holding (Brasil) S.A.	Cal-Comp Industria de Semicondutores S.A.	製造	58.03%	58.03%	58.03%
Cal-Comp Holding (Brasil) S.A.	Cal-Comp Industria e Comercio de Eletronicos e Informatica Ltda.	製造	99.18%	99.18%	99.18%
Cal-Comp Electronics (USA) Co., Ltd.	Cal-Comp USA (San Diego), Inc.	製造	100.00%	100.00%	100.00%
Cal-Comp Electronics (USA) Co., Ltd.	Cal-Comp USA (Indiana), Inc. (註10)	製造	-	100.00%	100.00%
QBit Semiconductor Holding, Ltd.	通寶半導體設計(股)公司	半導體設計業務	100.00%	100.00%	100.00%
凱碩科技(股)公司	CastleNet Technology (BVI) Inc.	控股	100.00%	100.00%	100.00%
CastleNet Technology (BVI) Inc.	昆山沛丰網絡有限公司	生產設計調制解調器等寬頻網路產品及銷售自產產品	100.00%	100.00%	100.00%
麗寶大數據(股)公司	Cal-Comp Big Data International Ltd.	轉投資國內外事業	100.00%	100.00%	100.00%
New Era AI Robotic Limited	新世代機器人暨人工智慧(股)公司	機器人買賣及應用軟體開發	100.00%	100.00%	100.00%

(註1) 對三緯國際立體列印科技(股)公司具有控制，此係因本公司與子公司泰金寶科技(股)公司已取得三緯國際立體列印科技(股)公司多數表決權，故本公司將三緯國際立體列印科技(股)公司及其子公司編入合併財務報表。

(註2) 本公司判定即使持有少於50%表決權，對泰金寶科技(股)公司仍具有控制。此係因本公司取得泰金寶科技(股)公司多數董事席次，泰金寶科技(股)公司剩餘之權益為許多其他股東所廣泛持有，本公司可取得達相對多數表決權之委託書，並可任命泰金寶科技(股)公司有能力主導攸關活動之主要管理人員等因素，故本公司將泰金寶科技(股)公司及其子公司編入合併財務報表。

金寶電子工業股份有限公司及子公司合併財務報表附註(續)  
(金額除另有註明者外，均以新臺幣千元為單位)

- (註3) 泰金寶科技(股)公司於民國107年第4季經董事會決議核准解散設立於印度之子公司Cal-Comp (India) Private Limited，截至本財務報告日止，尚未完成相關解散程序。
- (註4) 泰金寶精密塑膠(吳江)有限公司於民國108年第4季間完成外商投資註銷登記，並於本季完成當地稅務機關之清算程序。
- (註5) 於民國109年第4季間，因應集團長期發展規劃進行之投資架構調整，三緯(蘇州)立體打印有限公司及新麗(上海)網絡科技有限公司調整由三緯國際立體列印科技(股)公司直接投資。
- (註6) Forward International Ltd.於民國109年第4季間辦理解散並完成清算程序。
- (註7) XYZprinting, Inc. (SAMOA)於民國110年第1季間辦理解散並完成清算程序。
- (註8) 金寶生物科技(股)公司於民國109年第3季間辦理解散，並於民國110年第2季間完成清算程序。
- (註9) 吉寶投資(股)公司於民國110年第2季間經董事會決議通過由本公司以簡易合併方式併入本公司，並於本季完成合併解散程序。
- (註10) Cal-Comp USA (Indiana), Inc.於民國110年第3季間因應集團營運計畫調整，經董事會決議核准出售該子公司予本集團之實質關係人。

上述列入合併財務報表之子公司中，部分子公司之財務報表未經會計師核閱，該等子公司民國110年及109年9月30日之資產總額分別為5,973,111千元及1,255,626千元，負債總額分別為3,996,598千元及212,258千元，民國110年及109年7月1日至9月30日之綜合損益總額分別為81,883千元及12,700千元，民國110年及109年1月1日至9月30日之綜合損益總額分別為458,620千元及38,056千元。

4. 除下列會計政策外，本合併財務報告所採用之會計政策與民國109年度合併財務報告相同。重大會計政策之彙總說明請參閱本集團民國109年度之合併財務報告附註四。

- (1) 期中期間之退休金成本則採用前一年度結束日依精算決定之退休金成本率，以年初至當期末為基礎計算，並針對該結束日後之重大市場波動，及重大縮減、清償或其他重大一次性事項加以調整並予以揭露。
- (2) 期中期間之所得稅費用，係以當年度預期總盈餘所適用之稅率予以應計及揭露，亦即將估計之年度平均有效稅率應用至期中期間之稅前利益。對年度平均有效稅率之估計僅包含當期所得稅費用，遞延所得稅則與年度財務報導一致，依國際會計準則第12號「所得稅」之規定認列及衡量。當期中發生稅率變動時，則將稅率變動對遞延所得稅之影響一次認列於損益、其他綜合損益或直接認列於權益。

金寶電子工業股份有限公司及子公司合併財務報表附註(續)  
(金額除另有註明者外，均以新臺幣千元為單位)

五、重大會計判斷、估計及假設不確定性之主要來源

本合併財務報告所採用之重大會計判斷、估計及假設不確定性之主要來源與民國109年度合併財務報告相同。前述本集團之重大會計判斷、估計及假設不確定性之主要來源請參閱本集團民國109年度之合併財務報告附註五。

六、重要會計項目之說明

1. 現金及約當現金

	110.9.30	109.12.31	109.9.30
零用金/週轉金	\$5,264	\$5,263	\$6,101
銀行存款	5,967,087	6,083,611	5,906,939
定期存款	1,953,206	947,088	4,017,140
約當現金	89,630	96,562	256,531
合 計	<u>\$8,015,187</u>	<u>\$7,132,524</u>	<u>\$10,186,711</u>

與信用風險相關資訊請詳附註十二。

2. 透過損益按公允價值衡量之金融資產及負債

	110.9.30	109.12.31	109.9.30
強制透過損益按公允價值衡量之 金融資產：			
可轉換公司債	\$1,525,746	\$1,608,961	\$1,640,705
結構式定存	1,160,606	1,742,291	721,375
合 計	<u>\$2,686,352</u>	<u>\$3,351,252</u>	<u>\$2,362,080</u>
流 動	\$1,212,976	\$1,742,291	\$721,375
非 流 動	1,473,376	1,608,961	1,640,705
合 計	<u>\$2,686,352</u>	<u>\$3,351,252</u>	<u>\$2,362,080</u>
強制透過損益按公允價值衡量之 金融負債－流動：			
未指定避險關係之衍生工具	\$313	\$374	\$-

(1) 本集團於民國108年12月間以韓圜54,990,000千元取得SPI發行之可轉換公司債。依合約約定，本集團得於民國111年1月1日後任何時間點，以每股1,000韓圜將債券轉換為SPI之普通股股票，並於民國113年12月26日到期。前述股票本集團認列於強制透過損益按公允價值衡量之金融資產項下。

金寶電子工業股份有限公司及子公司合併財務報表附註(續)  
(金額除另有註明者外，均以新臺幣千元為單位)

(2) 本集團透過損益按公允價值衡量之金融資產未有提供擔保之情事。

(3) 本集團持有衍生工具相關資訊請詳附註十二。

3. 透過其他綜合損益按公允價值衡量之金融資產

	110.9.30	109.12.31	109.9.30
透過其他綜合損益按公允價值衡量			
之權益工具投資－流動：			
上市櫃公司股票	\$20,977	\$320,922	\$219,665
透過其他綜合損益按公允價值衡量			
之權益工具投資－非流動：			
上市櫃公司股票	3,578,437	3,157,283	2,906,888
未上市櫃公司股票	897,385	886,360	850,895
小計	4,475,822	4,043,643	3,757,783
合計	\$4,496,799	\$4,364,565	\$3,977,448

(1) 本集團所持有之未上市櫃公司股票－東琳精密(股)公司其於民國107年間通過以每股新臺幣3元為對價與京元電子(股)公司合併，東琳精密(股)公司為消滅公司。本集團於當年度請求東琳精密(股)公司按本集團認為之公允價值買回，並向法院申請裁定。本案於民國109年8月間與京元電子(股)公司達成和解，以每股新臺幣8.2元買回。本集團依據相關會計準則規定，於民國109年第3季除列時將先前認列之累積未實現評價損失114,380千元，由其他權益轉列至保留盈餘項下。

(2) 考量營運資金規劃，本公司及本公司之子公司－吉寶投資(股)公司於民國110年5月間透過臺灣集中交易市場以每股平均新臺幣20.77元處分所持有之透過其他綜合損益按公允價值衡量之金融資產權益工具投資－流動－群創光電(股)公司股份分別為16,843千股及4,308千股，成交金額分別為349,856千元及89,462千元。本集團依據相關會計準則規定，於除列時將先前認列之累積未實現評價損失分別為510,809千元及130,689千元由其他權益轉列至保留盈餘項下。

(3) 本集團持有之透過其他綜合損益按公允價值衡量之權益工具投資，於民國110年及109年1月1日至9月30日認列之股利收入分別為243,544千元及184,773千元，其皆與資產負債表日仍持有之投資相關。

(4) 本集團透過其他綜合損益按公允價值衡量之金融資產未有提供擔保之情事。

金寶電子工業股份有限公司及子公司合併財務報表附註(續)  
(金額除另有註明者外，均以新臺幣千元為單位)

4. 按攤銷後成本衡量之金融資產

	110.9.30	109.12.31	109.9.30
定期存款及銀行存款	\$21,319	\$43,969	\$41,224
減：備抵損失	-	-	-
合 計	\$21,319	\$43,969	\$41,224
流 動	\$11,655	\$33,617	\$30,981
非 流 動	9,664	10,352	10,243
合 計	\$21,319	\$43,969	\$41,224

(1) 與信用風險相關資訊請詳附註十二。

(2) 本集團按攤銷後成本衡量之金融資產提供銀行借款擔保及法院訴訟提存之情事，請詳附註八。

5. 應收票據

	110.9.30	109.12.31	109.9.30
應收票據—因營業而發生	\$71,667	\$161,215	\$134,730
減：備抵損失	(62)	(203)	-
合 計	\$71,605	\$161,012	\$134,730

(1) 本集團之應收票據未有提供擔保之情事。

(2) 本集團依國際財務報導準則第9號規定評估減損，備抵損失相關資訊，請詳附註六.23，與信用風險相關資訊請詳附註十二。

6. 應收帳款及應收帳款—關係人

	110.9.30	109.12.31	109.9.30
應收帳款	\$25,215,324	\$26,176,564	\$26,106,893
減：備抵損失	(44,302)	(75,413)	(44,143)
小 計	25,171,022	26,101,151	26,062,750
應收帳款—關係人	176,908	96,172	76,008
減：備抵損失	-	-	-
小 計	176,908	96,172	76,008
合 計	\$25,347,930	\$26,197,323	\$26,138,758

(1) 本集團應收帳款未有提供擔保之情事。

金寶電子工業股份有限公司及子公司合併財務報表附註(續)  
(金額除另有註明者外，均以新臺幣千元為單位)

(2) 本集團對客戶之授信期間通常為30天至180天。於民國110年9月30日、109年12月31日及民國109年9月30日之總帳面金額(包括應收票據)分別為25,463,899千元、26,433,951千元及26,317,631千元，於民國110年及109年1月1日至9月30日備抵損失相關資訊請詳附註六.23。信用風險相關資訊請詳附註十二。

(3) 整體除列之已移轉金融資產

本集團部分應收帳款與金融機構簽訂無追索權之讓售合約，本集團除移轉該等應收帳款現金流量合約權利外，依合約約定亦無須承擔該等應收帳款無法收回之信用風險，符合金融資產除列之條件，前述交易相關資訊如下：

110.9.30：

讓售對象	讓售金額	已預支金額	利率區間	金額單位：千元
				額度
花旗銀行	USD 201,083	(USD 201,083)	1.32%~1.38%	(註)
匯豐銀行	USD 140,980	(USD 140,980)	1.60%~1.61%	(註)
美國銀行	USD 24,064	(USD 24,064)	1.58%	(註)
三菱銀行	USD 16,015	(USD 16,015)	1.13%~1.16%	(註)

109.12.31：

讓售對象	讓售金額	已預支金額	利率區間	金額單位：千元
				額度
花旗銀行	USD 231,040	(USD 231,040)	1.39%~1.50%	(註)
匯豐銀行	USD 145,682	(USD 145,682)	1.90%~1.94%	(註)
三菱銀行	USD 15,546	(USD 15,546)	1.20%~1.21%	(註)

109.9.30：

讓售對象	讓售金額	已預支金額	利率區間	金額單位：千元
				額度
花旗銀行	USD 220,151	(USD 220,151)	1.56%~1.73%	(註)
匯豐銀行	USD 175,023	(USD 175,023)	1.54%~1.93%	(註)
美國銀行	USD 6,916	(USD 6,916)	1.88%	(註)
渣打銀行	-	-	-%	USD 24,000

註：基於本集團與客戶及金融機構簽訂之三方應收帳款承購合約，係由金融機構於提供本集團之客戶額度內向本集團購買該客戶之應收帳款債權。

金寶電子工業股份有限公司及子公司合併財務報表附註(續)  
(金額除另有註明者外，均以新臺幣千元為單位)

- (4) 本集團依國際財務報導準則第9號規定，需評估應收帳款之經營模式以決定適當之分類。於民國110年9月30日、109年12月31日及109年9月30日之應收帳款，部分已於期後讓售予前述之金融機構(屬透過損益按公允價值衡量之金融資產)分別為約美金122,970千元、美金263,826千元及美金152,729千元。
- (5) 本集團於民國110年及109年7月1日至9月30日與民國110年及109年1月1日至9月30日因前述讓售交易而於到期前除列之應收帳款所產生之財務成本分別為22,870千元及28,424千元與82,195千元及73,672千元。

7. 其他應收款

	110.9.30	109.12.31	109.9.30
應收遠匯結匯款	\$76,866	\$287,145	\$136,382
應收模具款	115,550	152,368	148,672
應收政府補助款	2,890,841	1,879,488	1,652,117
其他(註)	473,309	483,945	495,017
合計	<u>\$3,556,566</u>	<u>\$2,802,946</u>	<u>\$2,432,188</u>

註：個別金額未達100,000千元以上者，予以合併揭露。

本集團關於其他應收款之備抵損失之評估，請詳附註六.23。

8. 存 貨

	110.9.30	109.12.31	109.9.30
原 料	\$21,338,770	\$14,327,976	\$13,505,704
在 製 品	3,273,971	1,186,978	2,882,243
製 成 品	3,351,062	2,798,770	2,435,643
商 品	419,545	617,019	618,710
在途存貨	623,753	1,416,206	1,050,637
合計	<u>\$29,007,101</u>	<u>\$20,346,949</u>	<u>\$20,492,937</u>

(1) 本集團各期間認列之存貨相關費損及銷貨成本如下：

	110.7.1~ 110.9.30	109.7.1~ 109.9.30	110.1.1~ 110.9.30	109.1.1~ 109.9.30
已出售存貨成本	\$32,577,488	\$32,049,643	\$93,330,282	\$83,572,341
存貨沖減至淨變現價值 而認列之當期費用	64,764	230,408	372,405	229,420
合計	<u>\$32,642,252</u>	<u>\$32,280,051</u>	<u>\$93,702,687</u>	<u>\$83,801,761</u>

(2) 本集團存貨未有提供擔保之情事。

金寶電子工業股份有限公司及子公司合併財務報表附註(續)  
(金額除另有註明者外，均以新臺幣千元為單位)

9. 預付款項

	110.9.30	109.12.31	109.9.30
進項稅額	\$592,015	\$489,145	\$435,436
留抵稅額	62,903	69,721	93,540
預付貨款	562,371	272,575	208,380
其他(註)	111,288	103,081	130,703
合計	<u>\$1,328,577</u>	<u>\$934,522</u>	<u>\$868,059</u>

註：個別金額未達100,000千元者，予以合併揭露。

10. 待出售非流動資產淨額

	110.9.30	109.12.31	109.9.30
分類為待出售非流動資產如下：			
不動產、廠房及設備	\$106,833	\$599,020	\$-
使用權資產	-	89,874	-
其他非流動資產	-	9,844	-
合計	<u>\$106,833</u>	<u>\$698,738</u>	<u>\$-</u>

本集團之子公司泰金寶科技(股)公司為使生產資源能有效整合並活化資金運用，於民國109年10月20日經董事會決議通過處分其子公司－泰金寶電通(蘇州)有限公司之土地使用權及廠房。前述交易已於民國109年11月與買方簽訂買賣協議書，交易價款為人民幣121,500千元。截至本財務報告通過發布日止，前述款項已全數收訖，並已於民國110年9月15日完成產權過戶之處分程序。前述資產業依準則規定按成本與公允價值減出售成本孰低衡量，於民國109年度間認列減損損失154,617千元，並將其分類至待出售非流動資產。

本集團之子公司泰金寶科技(股)公司為使生產資源能有效整合並活化資金運用，於民國110年5月14日經董事會決議通過處分其子公司－Cal-Comp Malaysia SDN. BHD.之土地及廠房。前述交易已於民國110年5月與買方簽訂買賣協議書，交易價款為馬來西亞幣27,000千元。前述資產業依準則規定按成本與公允價值減出售成本孰低衡量，依據買賣協議書之交易價格，前述資產分類至待出售非流動資產時，並無應認列之減損損失。

金寶電子工業股份有限公司及子公司合併財務報表附註(續)  
(金額除另有註明者外，均以新臺幣千元為單位)

本集團之子公司凱碩科技(股)公司為因應子公司營運變化調整，活化資金運用，於民國109年12月18日經董事會決議通過處分其子公司－昆山沛丰網絡有限公司之土地使用權及不動產、廠房及設備。前述交易已於民國110年2月4日與買方簽訂協議書，交易價款為人民幣71,500千元，截至本財務報告通過發布日止，前述款項已全數收訖，並已於民國110年7月13日完成產權過戶之處分程序。前述資產業依準則規定按成本與公允價值減出售成本孰低衡量，依據買賣協議書之交易價格，前述資產分類至待出售非流動資產時，並無應認列之減損損失。

## 11. 採用權益法之投資

(1) 本集團採用權益法之投資明細如下：

被投資公司名稱	110.9.30		109.12.31		109.9.30	
	金額	持股 比例	金額	持股 比例	金額	持股 比例
投資關聯企業：						
康舒科技(股)公司	\$2,362,994	24.15%	\$2,404,786	24.16%	\$2,439,670	24.16%
Ascendant Private Equity Investment Ltd.	957,434	34.72%	994,877	34.72%	988,595	34.72%
台亞衛星通訊(股)公司	226,592	23.70%	232,237	23.70%	231,439	23.70%
其 他(註)	123,087		125,832		127,369	
合 計	<u>\$3,670,107</u>		<u>\$3,757,732</u>		<u>\$3,787,073</u>	

註：個別投資金額未達100,000千元者，予以合併揭露。

(2) 投資關聯企業

對本集團具重大性之關聯企業資訊如下：

A. 公司名稱：康舒科技(股)公司

關係之性質：該企業從事本集團產業鏈之相關產品製造或銷售，本集團基於上下游整合之考量投資該企業

主要營業場所(註冊國家)：臺灣

具公開市場報價之公允價值：康舒科技(股)公司於臺灣證券交易所上市，本集團對該公司採用權益法之投資於民國110年9月30日、109年12月31日及109年9月30日之公允價值分別為3,550,245千元、3,612,639千元及2,988,695千元。

金寶電子工業股份有限公司及子公司合併財務報表附註(續)  
(金額除另有註明者外，均以新臺幣千元為單位)

彙總性財務資訊及與該投資帳面金額間之調節如下：

	110.9.30	109.12.31	109.9.30
流動資產	\$18,312,231	\$18,403,526	\$17,458,289
非流動資產	10,714,950	8,572,372	7,646,060
流動負債	(13,152,890)	(13,075,120)	(11,546,640)
非流動負債	(5,488,857)	(3,257,184)	(2,795,769)
權益	10,385,434	10,643,594	10,761,940
非控制權益	(600,779)	(690,011)	(663,968)
母公司業主權益	9,784,655	9,953,583	10,097,972
集團持股比例	24.15%	24.16%	24.16%
投資之帳面金額	\$2,362,994	\$2,404,786	\$2,439,670

	110.7.1~ 110.9.30	109.7.1~ 109.9.30	110.1.1~ 110.9.30	109.1.1~ 109.9.30
營業收入	\$5,823,291	\$5,608,405	\$15,604,144	\$15,536,831
繼續營業單位 本期淨利	274,884	363,790	566,775	1,497,891
其他綜合損益 (稅後淨額)	(41,193)	43,358	(72,900)	(12,903)
本期綜合損益	233,691	407,148	493,875	1,484,988

B. 本集團對其他公司之投資並非重大，於民國110年9月30日、109年12月31日及109年9月30日之彙總帳面金額分別為1,307,113千元、1,352,946千元及1,347,403千元，其彙總性財務資訊依所享有份額合計列示如下：

	110.7.1~ 110.9.30	109.7.1~ 109.9.30	110.1.1~ 110.9.30	109.1.1~ 109.9.30
繼續營業單位 本期淨利	\$4,417	\$25,782	\$6,626	\$9,340
其他綜合損益 (稅後淨額)	(8,031)	(20,511)	(45,264)	(94,404)
本期綜合損益	\$(3,614)	\$5,271	\$(38,638)	\$(85,064)

(3) 本公司投資之關聯企業其投資成本與股權淨值間差額(商譽)其於民國110年9月30日、109年12月31日及109年9月30日餘額皆為115,377千元。

金寶電子工業股份有限公司及子公司合併財務報表附註(續)  
(金額除另有註明者外，均以新臺幣千元為單位)

- (4) 前述投資關聯企業於民國110年9月30日、109年12月31日及109年9月30日並無或有負債或資本承諾，亦未有提供擔保之情事。
- (5) 本集團雖為部分關聯企業之最大股東，然經綜合評估，本集團不具多數表決權之權利，僅需其他少數表決權持有人合作，即可阻卻本集團主導被投資公司之攸關活動。因此，本集團對所投資之關聯企業不具控制力，僅具有重大影響。
- (6) 本集團民國110年及109年9月30日採用權益法之投資中分別有1,307,113千元及1,347,403千元，係以該等被投資公司未經會計師核閱之財務報表為依據。其中民國110年及109年7月1日至9月30日相關之採用權益法認列之關聯企業及合資損益之份額分別為4,417千元及25,782千元；民國110年及109年1月1日至9月30日相關之採用權益法認列之關聯企業及合資之其他綜合損益分別為6,626千元及9,340千元；民國110年及109年7月1日至9月30日相關之採用權益法認列之關聯企業及合資之其他綜合損益分別為(8,031)千元及(20,511)千元；民國110年及109年1月1日至9月30日相關之採用權益法認列之關聯企業及合資之其他綜合損益分別為(45,264)千元及(94,404)千元。

## 12. 不動產、廠房及設備

- (1) 本集團不動產、廠房及設備變動明細如下：

	土地	房屋及 建築物	機器及 模具設備	其他設備	未完工程 及待驗設備	合計
成本：						
110.1.1	\$1,871,356	\$15,219,842	\$22,050,914	\$3,726,153	\$1,749,260	\$44,617,525
增添	-	269,175	1,003,497	252,979	1,561,031	3,086,682
處分/報廢	(10,977)	(104,343)	(2,353,903)	(327,957)	(586)	(2,797,766)
重分類及匯率影 響數等其他	(68,615)	39,853	(1,043,328)	(148,660)	(847,537)	(2,068,287)
110.9.30	<u>\$1,791,764</u>	<u>\$15,424,527</u>	<u>\$19,657,180</u>	<u>\$3,502,515</u>	<u>\$2,462,168</u>	<u>\$42,838,154</u>
109.1.1	\$1,894,587	\$15,490,528	\$22,874,108	\$3,757,762	\$1,917,985	\$45,934,970
增添	-	952,042	2,826,056	192,303	474,267	4,444,668
處分/報廢	-	(3,580)	(1,214,233)	(97,585)	(1,365)	(1,316,763)
重分類及匯率影 響數等其他	(22,970)	(438,999)	(2,194,501)	(103,140)	(524,308)	(3,283,918)
109.9.30	<u>\$1,871,617</u>	<u>\$15,999,991</u>	<u>\$22,291,430</u>	<u>\$3,749,340</u>	<u>\$1,866,579</u>	<u>\$45,778,957</u>

金寶電子工業股份有限公司及子公司合併財務報表附註(續)  
(金額除另有註明者外，均以新臺幣千元為單位)

	土地	房屋及 建築物	機器及 模具設備	其他設備	未完工程 及待驗設備	合計
累計折舊及減損：						
110.1.1	\$-	\$5,147,222	\$13,854,732	\$2,552,941	\$-	\$21,554,895
折舊	-	453,542	1,360,010	264,379	-	2,077,931
減損	-	-	22,080	-	-	22,080
處分/報廢	-	(32,809)	(1,886,874)	(319,591)	-	(2,239,274)
重分類及匯率影 響數等其他	-	(171,342)	(455,002)	(136,312)	-	(762,656)
110.9.30	\$-	\$5,396,613	\$12,894,946	\$2,361,417	\$-	\$20,652,976
109.1.1	\$-	\$4,863,646	\$13,883,592	\$2,494,132	\$-	\$21,241,370
折舊	-	434,746	1,579,796	268,538	-	2,283,080
減損	-	-	10,742	329	-	11,071
處分/報廢	-	(3,224)	(1,097,574)	(86,450)	-	(1,187,248)
重分類及匯率影 響數等其他	-	(102,105)	(589,627)	(101,021)	-	(792,753)
109.9.30	\$-	\$5,193,063	\$13,786,929	\$2,575,528	\$-	\$21,555,520
帳面金額：						
110.9.30	\$1,791,764	\$10,027,914	\$6,762,234	\$1,141,098	\$2,462,168	\$22,185,178
109.12.31	\$1,871,356	\$10,072,620	\$8,196,182	\$1,173,212	\$1,749,260	\$23,062,630
109.9.30	\$1,871,617	\$10,806,928	\$8,504,501	\$1,173,812	\$1,866,579	\$24,223,437

(2) 未完工程之借款成本資本化金額於民國110年及109年1月1日至9月30日為2,596千元及10,069千元，相關借款成本資本化利率區間於民國110年及109年1月1日至9月30日分別為5.85%~9.00%及6.99%~8.47%。

(3) 本集團房屋及建築物之重大組成部分及其耐用年限分列如下：

主建物	25~60年
營建及裝潢工程	2~48年
水電、空調及消防工程	3~31年

(4) 本集團部分不動產、廠房及設備提供銀行借款擔保之情事，請詳附註八。

金寶電子工業股份有限公司及子公司合併財務報表附註(續)  
(金額除另有註明者外，均以新臺幣千元為單位)

- (5) 本集團之部分子公司於民國108年度間取得與當地政府之資金補助協議，其補貼範圍主係提供購置生產設備所需之資金，前述協議訂有保密條款，故未予以揭露此協議內容；截至民國110年9月30日、109年12月31日及109年9月30日止，本集團分別已取得當地政府所提供約4,550,153千元、3,797,571千元及3,729,694千元之補助款，如本集團附註四政府補助之會計政策所述，因該補助款係與資產有關，本集團選擇將該補助款作為該資產帳面價值之減項；另，截至民國110年9月30日、109年12月31日及109年9月30日，本集團因預先支付設備款但當地政府尚未提供相關補助款而帳列其他應收款項下者分別約有956,014元、614,670千元及602,979千元。

上述當地政府提供資金補助所購置之生產設備，截止民國110年9月30日、109年12月31日及109年9月30日，已驗收之生產設備分別約有4,556,233千元、3,592,985千元及3,277,988千元。該生產設備於民國110年及109年1月1日至9月30日依耐用年限應認列之折舊費用分別約599,956千元及337,287千元。依本集團政府補助之會計政策，該政府補助亦於資產耐用年限之折舊期間，認列補助收益後並與當期折舊費用互抵，故本集團對前述生產設備並未認列折舊費用。

### 13. 投資性不動產

- (1) 本集團投資性不動產係本集團自有之投資性不動產。本集團對自有之投資性不動產簽訂商業財產租賃合約，剩餘租賃期間約為0.83年，變動明細如下：

	<u>房屋及建築物</u>
成本：	
110.1.1	\$229,793
重分類及匯率變動影響數等其他	(5,084)
110.9.30	<u>\$224,709</u>
109.1.1	\$239,260
增添	2,621
重分類及匯率變動影響數等其他	(7,086)
109.9.30	<u>\$234,795</u>

金寶電子工業股份有限公司及子公司合併財務報表附註(續)  
(金額除另有註明者外，均以新臺幣千元為單位)

	<u>房屋及建築物</u>
累計折舊及減損：	
110.1.1	\$74,569
折舊	14,843
重分類及匯率變動影響數等其他	(1,765)
110.9.30	<u>\$87,647</u>
109.1.1	\$60,191
折舊	13,627
重分類及匯率變動影響數等其他	(2,097)
109.9.30	<u>\$71,721</u>
帳面金額：	
110.9.30	<u>\$137,062</u>
109.12.31	<u>\$155,224</u>
109.9.30	<u>\$163,074</u>

(2) 投資性不動產之租金收入及直接營運費用如下：

	110.7.1~ 110.9.30	109.7.1~ 109.9.30	110.1.1~ 110.9.30	109.1.1~ 109.9.30
投資性不動產之租金收入	\$6,042	\$6,439	\$18,603	\$19,145
減：當期產生租金收入之 投資性不動產所發生 之直接營運費用	(6,887)	(5,278)	(16,961)	(16,001)
合 計	<u>\$ (845)</u>	<u>\$1,161</u>	<u>\$1,642</u>	<u>\$3,144</u>

(3) 本集團持有之投資性不動產並非按公允價值衡量，而僅揭露其公允價值之資訊，其公允價值層級屬第三等級。本集團持有之投資性不動產於民國110年9月30日、109年12月31日及109年9月30日之公允價值為175,275千元、179,240千元及183,142千元，係參考民國107年度取得之獨立外部鑑價師所認可之公允價值評價及所在地之房地產市場變化情形，並加計後續於各當年度增添之成本評估而得。

(4) 本集團投資性不動產未有提供擔保之情事。

金寶電子工業股份有限公司及子公司合併財務報表附註(續)  
(金額除另有註明者外，均以新臺幣千元為單位)

14. 無形資產

(1) 本集團無形資產變動明細如下：

	專利權	電腦軟體	專門技術 及其他	發展中之 無形資產	合計
成本：					
110.1.1	\$738,038	\$412,742	\$320,357	\$70,618	\$1,541,755
增添	69,384	38,317	-	-	107,701
處分/除列	-	(25,690)	-	-	(25,690)
重分類及匯率影 響數等其他	74,751	(10,325)	(2,430)	(70,618)	(8,622)
110.9.30	<u>\$882,173</u>	<u>\$415,044</u>	<u>\$317,927</u>	<u>\$-</u>	<u>\$1,615,144</u>
109.1.1	\$460,397	\$157,394	\$323,548	\$70,618	\$1,011,957
增添	75,401	14,311	-	131,105	220,817
處分/除列	(2,754)	(9,324)	-	-	(12,078)
重分類及匯率影 響數等其他	(2,243)	79,494	(2,445)	4,359	79,165
109.9.30	<u>\$530,801</u>	<u>\$241,875</u>	<u>\$321,103</u>	<u>\$206,082</u>	<u>\$1,299,861</u>
攤銷及減損：					
110.1.1	\$100,904	\$250,741	\$230,638	\$-	\$582,283
攤銷	26,693	53,752	706	-	81,151
處分/除列	-	(25,690)	-	-	(25,690)
減損	100,232	-	42,409	-	142,641
重分類及匯率影 響數等其他	4,042	(4,040)	(1,793)	-	(1,791)
110.9.30	<u>\$231,871</u>	<u>\$274,763</u>	<u>\$271,960</u>	<u>\$-</u>	<u>\$778,594</u>
109.1.1	\$64,987	\$89,812	\$212,672	\$-	\$367,471
攤銷	25,139	38,514	14,080	-	77,733
處分/除列	(2,726)	(9,324)	-	-	(12,050)
減損	8,068	-	-	-	8,068
重分類及匯率影 響數等其他	(3,818)	21,956	(1,249)	-	16,889
109.9.30	<u>\$91,650</u>	<u>\$140,958</u>	<u>\$225,503</u>	<u>\$-</u>	<u>\$458,111</u>

金寶電子工業股份有限公司及子公司合併財務報表附註(續)  
(金額除另有註明者外，均以新臺幣千元為單位)

	專利權	電腦軟體	專門技術 及其他	發展中之 無形資產	合計
淨帳面金額：					
110.9.30	\$650,302	\$140,281	\$45,967	\$-	\$836,550
109.12.31	\$637,134	\$162,001	\$89,719	\$70,618	\$959,472
109.9.30	\$439,151	\$100,917	\$95,600	\$206,082	\$841,750

(2) 認列無形資產之攤銷金額如下：

	110.7.1~ 110.9.30	109.7.1~ 109.9.30	110.1.1~ 110.9.30	109.1.1~ 109.9.30
營業成本	\$2,366	\$2,784	\$7,025	\$8,330
營業費用	21,644	16,840	74,126	69,403
合計	\$24,010	\$19,624	\$81,151	\$77,733

15. 短期借款

借款性質	110.9.30	109.12.31	109.9.30
無擔保銀行借款	\$30,461,825	\$21,588,074	\$23,256,900
擔保銀行借款	17,177	143,221	188,699
合計	\$30,479,002	\$21,731,295	\$23,445,599
未動用額度	\$35,977,045	\$42,354,987	\$45,212,878
利率區間	0.80%~5.83%	0.80%~6.38%	0.80%~7.25%

本集團於各財務報導結束日之短期借款擔保情事，請詳附註八。

16. 應付短期票券

	110.9.30	109.12.31	109.9.30
商業本票	\$1,810,000	\$1,534,000	\$1,185,000
減：商業本票折價	(1,062)	(1,085)	(780)
合計	\$1,808,938	\$1,532,915	\$1,184,220
利率區間	0.93%~1.26%	0.94%~1.18%	1.02%~1.25%

金寶電子工業股份有限公司及子公司合併財務報表附註(續)  
(金額除另有註明者外，均以新臺幣千元為單位)

17. 其他應付款

	110.9.30	109.12.31	109.9.30
應付遠匯結匯款	\$108,073	\$316,934	\$159,915
應付薪資及獎金	1,566,350	1,671,569	1,828,492
應付房地及設備款	760,974	134,607	192,885
應付海關進口稅費及運費	11,422	-	107,396
應付佣金	241,327	131,301	135,038
其他(註)	2,088,445	2,393,542	1,758,636
合計	<u>\$4,776,591</u>	<u>\$4,647,953</u>	<u>\$4,182,362</u>

註：其他性質金額未達100,000千元以上者，予以合併揭露。

18. 長期借款

(1) 長期借款明細如下：

債權人	110.9.30	償還期間及辦法
玉山商業銀行聯貸借款	\$3,609,360 (USD129,600)	授信期限自107年12月26日至109年12月25日。借款人得於授信期限屆滿前12個月起至屆滿前3個月之日止，以書面通知聯合授信銀行申請展延授信期限2年，並由各授信銀行獨立行使同意權；已獲展延至民國111年12月23日，自民國109年12月25日為第1期，以後每6個月為1期，分5期平均攤還本金。
凱基商業銀行信用借款	1,400,000	自110年9月16日至112年9月15日，本金到期一次償還，利息按月付息。
元大商業銀行信用借款	400,000	自109年6月11日至111年6月7日，本金到期一次償還，利息按月付息。
彰化商業銀行信用借款	300,000	自108年11月11日至111年11月11日，本金到期一次償還，利息按月付息。
華南商業銀行信用借款	200,000	自108年11月11日至111年11月11日，本金到期一次償還，利息按月付息。

金寶電子工業股份有限公司及子公司合併財務報表附註(續)  
(金額除另有註明者外，均以新臺幣千元為單位)

債權人	110.9.30	償還期間及辦法
華南商業銀行信用借款	\$600,000	自109年6月15日至112年6月15日，本金到期一次償還，利息按月付息。
臺灣銀行信用借款	1,000,000	自108年11月27日至111年11月25日，本金到期一次償還，利息按月付息。
王道商業銀行信用借款	675,000	自109年12月14日至112年12月13日，自首動撥日起，屆滿第1年及第2年時，分別償還本金50,000千元，剩餘本金到期一次償還，利息按月付息。
玉山商業銀行信用借款	500,000	自108年11月22日至111年11月18日，自借款屆滿2年後，每3個月為1期分5期償還，利息按季付息。
玉山商業銀行信用借款	200,000	自109年6月12日至112年6月12日，自借款屆滿2年後，每3個月為1期分5期償還，利息按季付息。
玉山商業銀行信用借款	200,000	自109年6月12日至112年6月12日，自借款屆滿2年後，每3個月為1期分5期償還，利息按季付息。
玉山商業銀行信用借款	200,000	自109年6月18日至112年6月16日，自借款屆滿2年後，每3個月為1期分5期償還，利息按季付息。
日盛國際商業銀行信用借款	600,000	自109年12月10日至111年12月9日，本金到期一次償還，利息按月付息。
遠東國際商業銀行信用借款	500,000	自109年11月10日至112年11月10日，本金到期一次償還，利息按月付息。
合作金庫商業銀行信用借款	250,000	自110年4月27日至113年4月26日，本金到期一次償還，利息按月付息。
永豐銀行信用借款	200,000	自109年6月30日至111年6月30日，本金到期一次償還，利息按月付息。
兆豐國際商業銀行信用借款	700,000	自108年11月27日至111年11月25日，本金到期一次償還，利息按月付息。
上銀租賃擔保借款	8,589 (CNY2,000)	自106年6月9日至111年6月9日，每12個月為1期，分5期償還本金，利息按月付息。

金寶電子工業股份有限公司及子公司合併財務報表附註(續)  
(金額除另有註明者外，均以新臺幣千元為單位)

債權人	110.9.30	償還期間及辦法
上銀租賃擔保借款	\$17,177 (CNY4,000)	自106年7月17日至111年7月17日，每12個月為1期，分5期償還本金，利息按月付息。
上銀租賃擔保借款	8,589 (CNY2,000)	自106年8月29日至111年8月29日，每12個月為1期，分5期償還本金，利息按月付息。
上銀租賃擔保借款	38,648 (CNY9,000)	自107年12月27日至112年12月27日，每12個月為1期，分5期償還本金，利息按月付息。
永豐金國際租賃擔保借款	20,731 (CNY4,828)	自108年11月28日至111年11月28日，每6個月為1期分6期償還，利息按月付息。
永豐金國際租賃擔保借款	39,389 (CNY9,172)	自109年1月17日至111年12月17日，每6個月為1期分6期償還，利息按月付息。
台企銀國際租賃擔保借款	3,934 (CNY916)	自108年12月9日至111年12月9日，每3個月為1期分12期償還，利息按月付息。
台企銀國際租賃擔保借款	30,976 (CNY7,213)	自109年1月21日至112年1月21日，每3個月為1期分12期償還，利息按月付息。
華南國際租賃擔保借款	32,569 (CNY7,584)	自109年7月24日至112年7月24日，每1個月為1期分36期償還，利息按月付息。
華南國際租賃擔保借款	126,844 (CNY29,538)	自110年7月27日至113年7月27日，每1個月為1期分36期償還，利息按月付息。
合庫金國際租賃擔保借款	34,354 (CNY8,000)	自109年8月4日至112年8月4日，每6個月為1期分6期償還，利息按月付息。
浦發銀行擔保借款	35,213 (CNY8,200)	自110年7月29日至114年9月18日，自借款屆滿7個月後，每6個月為1期分8期償還，利息按月付息。
陽信融資租賃(中國)有限公司	30,060 (CNY7,000)	自110年7月2日至113年7月2日，每12個月為一期分3期償還，利息按月付息。

金寶電子工業股份有限公司及子公司合併財務報表附註(續)  
(金額除另有註明者外，均以新臺幣千元為單位)

債權人	110.9.30	償還期間及辦法
浦發銀行擔保借款	\$25,765 (CNY6,000)	自109年9月18日至114年9月18日，自借款屆滿18個月後，每6個月為1期分8期償還，利息按月付息。
浦發銀行擔保借款	21,042 (CNY4,900)	自109年10月16日至114年9月18日，自借款屆滿17個月後，每6個月為1期分8期償還，利息按月付息。
浦發銀行擔保借款	73,002 (CNY17,000)	自110年1月26日至114年9月18日，自借款屆滿13個月後，每6個月為1期分8期償還，利息按月付息。
浦發銀行擔保借款	12,883 (CNY3,000)	自110年4月21日至114年9月18日，自借款屆滿10個月後，每6個月為1期分8期償還，利息按月付息。
Chailease International Financial Services Co., Ltd. (BVI)信用借款	12,883 (CNY3,000)	自109年1月13日至111年1月13日，每3個月為1期分8期償還，利息按季付息。
小計	12,107,008	
減：一年內到期	(3,934,670)	
合計	\$8,172,338	
利率區間	1.01%~8.54%	

債權人	109.12.31	償還期間及辦法
玉山商業銀行聯貸借款	\$4,921,344 (USD172,800)	授信期限自107年12月26日至109年12月25日。借款人得於授信期限屆滿前12個月起至屆滿前3個月之日止，以書面通知聯合授信銀行申請展延授信期限2年，並由各授信銀行獨立行使同意權；已獲展延至民國111年12月23日，自民國109年12月25日為第1期，以後每6個月為1期，分5期平均攤還本金。
凱基商業銀行信用借款	1,400,000	自109年12月28日至111年12月18日，本金到期一次償還，利息按月付息。

金寶電子工業股份有限公司及子公司合併財務報表附註(續)  
(金額除另有註明者外，均以新臺幣千元為單位)

債權人	109.12.31	償還期間及辦法
元大商業銀行信用借款	\$300,000	自108年11月13日至111年12月10日，本金到期一次償還，利息按月付息。
元大商業銀行信用借款	400,000	自109年6月11日至111年6月7日，本金到期一次償還，利息按月付息。
彰化商業銀行信用借款	300,000	自108年11月11日至111年11月11日，本金到期一次償還，利息按月付息。
華南商業銀行信用借款	200,000	自108年11月11日至111年11月11日，本金到期一次償還，利息按月付息。
華南商業銀行信用借款	600,000	自109年6月15日至112年6月15日，本金到期一次償還，利息按月付息。
臺灣銀行信用借款	1,000,000	自108年11月27日至111年11月25日，本金到期一次償還，利息按月付息。
王道商業銀行信用借款	675,000	自109年12月14日至112年12月13日，自首動撥日起，屆滿第1年及第2年時，分別償還本金50,000千元，剩餘本金到期一次償還，利息按月付息。
玉山商業銀行信用借款	500,000	自108年11月22日至111年11月18日，自借款屆滿2年後，每3個月為1期分5期償還，利息按季付息。
玉山商業銀行信用借款	200,000	自109年6月12日至112年6月12日，自借款屆滿2年後，每3個月為1期分5期償還，利息按季付息。
玉山商業銀行信用借款	200,000	自109年6月12日至112年6月12日，自借款屆滿2年後，每3個月為1期分5期償還，利息按季付息。
玉山商業銀行信用借款	200,000	自109年6月18日至112年6月16日，自借款屆滿2年後，每3個月為1期分5期償還，利息按季付息。
日盛國際商業銀行信用借款	600,000	自109年12月10日至111年12月9日，本金到期一次償還，利息按月付息。
中國輸出入銀行信用借款	62,500	自107年5月21日至112年5月19日，自借款屆滿18個月後，每6個月為1期分8期償還，利息按月付息。

金寶電子工業股份有限公司及子公司合併財務報表附註(續)  
(金額除另有註明者外，均以新臺幣千元為單位)

債權人	109.12.31	償還期間及辦法
遠東國際商業銀行信用借款	\$500,000	自109年11月10日至112年11月10日，本金到期一次償還，利息按月付息。
合作金庫商業銀行信用借款	300,000	自108年11月27日至111年11月25日，本金到期一次償還，利息按月付息。
合作金庫商業銀行信用借款	200,000	自109年6月22日至111年11月25日，本金到期一次償還，利息按月付息。
永豐銀行信用借款	700,000	自109年6月9日至111年6月9日，本金到期一次償還，利息按月付息。
永豐銀行信用借款	700,000	自109年6月30日至111年6月30日，本金到期一次償還，利息按月付息。
兆豐國際商業銀行信用借款	700,000	自108年11月27日至111年11月25日，本金到期一次償還，利息按月付息。
上銀租賃擔保借款	17,459 (CNY4,000)	自106年6月9日至111年6月9日，每12個月為1期，分5期償還本金，利息按月付息。
上銀租賃擔保借款	34,919 (CNY8,000)	自106年7月17日至111年7月17日，每12個月為1期，分5期償還本金，利息按月付息。
上銀租賃擔保借款	17,459 (CNY4,000)	自106年8月29日至111年8月29日，每12個月為1期，分5期償還本金，利息按月付息。
上銀租賃擔保借款	39,283 (CNY9,000)	自107年12月27日至112年12月27日，每12個月為1期，分5期償還本金，利息按月付息。
上銀租賃擔保借款	32,300 (CNY7,400)	自109年5月20日至111年1月6日，每6個月為1期分6期償還，利息按月付息。
一銀租賃擔保借款	58,838 (CNY13,480)	自107年6月27日至110年6月27日，每1個月為1期，分36期償還本金，利息按月付息。
遠榮租賃擔保借款	21,824 (CNY5,000)	自107年8月10日至110年8月10日，每12個月為1期，分3期償還本金，利息按季付息。
新光租賃(蘇州)擔保借款	109,120 (CNY25,000)	自109年8月17日至112年8月17日，每6個月為1期分6期償還，利息按月付息。

金寶電子工業股份有限公司及子公司合併財務報表附註(續)  
(金額除另有註明者外，均以新臺幣千元為單位)

債權人	109.12.31	償還期間及辦法
永豐金國際租賃擔保借款	\$28,597 (CNY6,552)	自108年11月28日至111年11月28日， 每6個月為1期分6期償還，利息按月 付息。
永豐金國際租賃擔保借款	54,334 (CNY12,448)	自109年1月17日至111年12月17日， 每6個月為1期分6期償還，利息按月 付息。
台企銀國際租賃擔保借款	6,399 (CNY1,466)	自108年12月9日至111年12月9日， 每3個月為1期分12期償還，利息按 月付息。
台企銀國際租賃擔保借款	47,227 (CNY10,820)	自109年1月21日至112年1月21日， 每3個月為1期分12期償還，利息按 月付息。
陽信融資租賃擔保借款	45,831 (CNY10,500)	自108年5月8日至111年5月8日，每 12個月為1期分3期償還，利息按月 付息。
華南國際租賃擔保借款	56,743 (CNY13,000)	自109年1月10日至112年1月10日， 每1個月為1期分36期償還，利息按 月付息。
華南國際租賃擔保借款	47,972 (CNY10,991)	自109年7月24日至112年7月24日， 每1個月為1期分36期償還，利息按 月付息。
合庫金國際租賃擔保借款	52,378 (CNY12,000)	自109年8月4日至112年8月4日，每6 個月為1期分6期償還，利息按月付 息。
浦發銀行擔保借款	26,189 (CNY6,000)	自109年9月18日至114年9月18日， 自借款屆滿18個月後，每6個月為1 期分8期償還，利息按月付息。
浦發銀行擔保借款	21,388 (CNY4,900)	自109年10月16日至114年9月18日， 自借款屆滿17個月後，每6個月為1 期分8期償還，利息按月付息。
Chalease International Financial Services Co., Ltd. (BVI)信用借款	32,736 (CNY7,500)	自109年1月13日至111年1月13日， 每3個月為1期分8期償還，利息按季 付息。
First Bank Manila信用借款	256,320 (USD9,000)	自109年5月28日至111年5月27日， 本金到期一次償還，利息按月付息。

金寶電子工業股份有限公司及子公司合併財務報表附註(續)  
(金額除另有註明者外，均以新臺幣千元為單位)

債權人	109.12.31	償還期間及辦法
小計	15,666,160	
減：一年內到期	(3,594,200)	
合計	<u>\$12,071,960</u>	
利率區間	<u>1.01%~9.06%</u>	

債權人	109.9.30	償還期間及辦法
玉山商業銀行聯貸借款	\$6,285,600 (USD216,000)	授信期限自107年12月26日至109年12月25日。借款人得於授信期限屆滿前12個月起至屆滿前3個月之日止，以書面通知聯合授信銀行申請展延授信期限2年，並由各授信銀行獨立行使同意權；已獲展延至民國111年12月23日，自民國109年12月25日為第1期，以後每6個月為1期，分5期平均攤還本金。
凱基商業銀行信用借款	1,400,000	自108年11月29日至110年11月13日，本金到期一次償還，利息按月付息。
元大商業銀行信用借款	300,000	自108年11月13日至111年12月10日，本金到期一次償還，利息按月付息。
元大商業銀行信用借款	400,000	自109年6月11日至111年6月7日，本金到期一次償還，利息按月付息。
彰化商業銀行信用借款	300,000	自108年11月11日至111年11月11日，本金到期一次償還，利息按月付息。
華南商業銀行信用借款	200,000	自108年11月11日至111年11月11日，本金到期一次償還，利息按月付息。
華南商業銀行信用借款	600,000	自109年6月15日至112年6月15日，本金到期一次償還，利息按月付息。
臺灣銀行信用借款	1,000,000	自108年11月27日至111年11月25日，本金到期一次償還，利息按月付息。
王道商業銀行信用借款	400,000	自108年11月29日至110年2月5日，本金到期一次償還，利息按月付息。
王道商業銀行信用借款	200,000	自107年3月14日至110年2月5日，本金到期一次償還，利息按月付息。
王道商業銀行信用借款	75,000	自109年1月13日至110年2月5日，本金到期一次償還，利息按月付息。
玉山商業銀行信用借款	500,000	自108年11月22日至111年11月18日，自借款屆滿2年後，每3個月為1期分5期償還，利息按季付息。

金寶電子工業股份有限公司及子公司合併財務報表附註(續)  
(金額除另有註明者外，均以新臺幣千元為單位)

債權人	109.9.30	償還期間及辦法
玉山商業銀行信用借款	\$200,000	自109年6月12日至112年6月12日，自借款屆滿2年後，每3個月為1期分5期償還，利息按季付息。
玉山商業銀行信用借款	200,000	自109年6月12日至112年6月12日，自借款屆滿2年後，每3個月為1期分5期償還，利息按季付息。
玉山商業銀行信用借款	200,000	自109年6月18日至112年6月16日，自借款屆滿2年後，每3個月為1期分5期償還，利息按季付息。
日盛國際商業銀行信用借款	600,000	自108年11月27日至110年11月26日，本金到期一次償還，利息按月付息。
中國輸出入銀行信用借款	75,000	自107年5月21日至112年5月19日，自借款屆滿18個月後，每6個月為1期分8期償還，利息按月付息。
遠東國際商業銀行信用借款	500,000	自107年8月10日至110年8月10日，本金到期一次償還，利息按月付息。
合作金庫商業銀行信用借款	300,000	自108年11月27日至111年11月25日，本金到期一次償還，利息按月付息。
合作金庫商業銀行信用借款	200,000	自109年6月22日至111年11月25日，本金到期一次償還，利息按月付息。
上海商業銀行信用借款	135,000	自108年1月18日至110年1月18日，本金到期一次償還，利息按月付息。
永豐銀行信用借款	700,000	自109年6月9日至111年6月9日，本金到期一次償還，利息按月付息。
永豐銀行信用借款	700,000	自109年6月30日至111年6月30日，本金到期一次償還，利息按月付息。
兆豐國際商業銀行信用借款	700,000	自108年11月27日至111年11月25日，本金到期一次償還，利息按月付息。
上銀租賃擔保借款	17,092 (CNY4,000)	自106年6月9日至111年6月9日，每12個月為1期，分5期償還本金，利息按月付息。
上銀租賃擔保借款	34,185 (CNY8,000)	自106年7月17日至111年7月17日，每12個月為1期，分5期償還本金，利息按月付息。
上銀租賃擔保借款	17,092 (CNY4,000)	自106年8月29日至111年8月29日，每12個月為1期，分5期償還本金，利息按月付息。

金寶電子工業股份有限公司及子公司合併財務報表附註(續)  
(金額除另有註明者外，均以新臺幣千元為單位)

債權人	109.9.30	償還期間及辦法
上銀租賃擔保借款	\$51,277 (CNY12,000)	自107年12月27日至112年12月27日，每12個月為1期，分5期償還本金，利息按月付息。
上銀租賃擔保借款	42,731 (CNY10,000)	自109年5月20日至112年5月20日，每6個月為1期分6期償還，利息按月付息。
一銀租賃擔保借款	\$70,591 (CNY16,520)	自107年6月27日至110年6月27日，每1個月為1期，分36期償還本金，利息按月付息。
遠榮租賃擔保借款	42,731 (CNY10,000)	自107年8月10日至110年8月10日，每12個月為1期，分3期償還本金，利息按季付息。
新光租賃(蘇州)擔保借款	106,827 (CNY25,000)	自109年8月17日至112年8月17日，每6個月為1期分6期償還，利息按月付息。
永豐金國際租賃擔保借款	35,363 (CNY8,276)	自108年11月28日至111年11月28日，每6個月為1期分6期償還，利息按月付息。
永豐金國際租賃擔保借款	67,190 (CNY15,724)	自109年1月17日至111年12月17日，每6個月為1期分6期償還，利息按月付息。
台企銀國際租賃擔保借款	15,904 (CNY3,722)	自108年12月9日至111年12月9日，每3個月為1期分12期償還，利息按月付息。
台企銀國際租賃擔保借款	60,535 (CNY14,167)	自109年1月21日至112年1月21日，每3個月為1期分12期償還，利息按月付息。
陽信融資租賃擔保借款	44,867 (CNY10,500)	自108年5月8日至111年5月8日，每12個月為1期分3期償還，利息按月付息。
華南國際租賃擔保借款	97,798 (CNY22,887)	自109年1月10日至112年1月10日，每1個月為1期分36期償還，利息按月付息。
華南國際租賃擔保借款	46,988 (CNY10,996)	自109年7月24日至112年7月24日，每1個月為1期分36期償還，利息按月付息。
合庫金國際租賃擔保借款	51,277 (CNY12,000)	自109年8月4日至112年8月4日，每6個月為1期分6期償還，利息按月付息。

金寶電子工業股份有限公司及子公司合併財務報表附註(續)  
(金額除另有註明者外，均以新臺幣千元為單位)

債權人	109.9.30	償還期間及辦法
浦發銀行擔保借款	\$25,638 (CNY6,000)	自109年9月18日至114年9月18日， 18個月後，每6個月為1期分8期償 還，利息按月付息。
Chailease International Financial Services Co., Ltd. (BVI)信用借款	38,458 (CNY9,000)	自109年1月13日至111年1月13日， 每3個月為1期分8期償還，利息按季 付息。
First Bank Manila信用借款	261,900 (USD9,000)	自109年5月28日至111年5月27日， 本金到期一次償還，利息按月付息。
小計	17,299,044	
減：一年內到期	(4,246,958)	
合計	\$13,052,086	
利率區間	1.01%~9.06%	

(2) 本集團於各財務報導結束日長期借款擔保情事，請詳附註八。

## 19. 退職後福利計畫

### (1) 確定提撥計畫

本集團民國110年及109年7月1日至9月30日認列確定提撥計畫之費用金額分別為155,881千元及67,615千元；民國110年及109年1月1日至9月30日認列確定提撥計畫之費用金額分別為374,350千元及213,787千元。

### (2) 確定福利計畫

本集團民國110年及109年7月1日至9月30日認列確定福利計畫之費用金額分別為16,411千元及19,120千元；民國110年及109年1月1日至9月30日認列確定福利計畫之費用金額分別為58,600千元及61,642千元。

## 20. 權益

### (1) 普通股

截至民國109年1月1日，本公司額定股本為20,000,000千元，實收資本總額為14,591,252千元，每股票面金額10元，分為1,459,125千股。

本公司於民國104年5月間發行之員工認股權憑證，分別於民國109年度及110年1月1日至9月30日各完成7,880千股(其中民國109年1月1日至9月30日間完成7,506千股)及3,434千股之員工認股權憑證轉換普通股且皆已收足股款，惟截至民國110年9月30日、109年12月31日及109年9月30日，前述執行轉換員工認股權憑證之普通股分別有1,310千股、374千股及127千股尚未完成變更登記；另有關發行員工認股權憑證之相關資訊，請詳附註六.21。

金寶電子工業股份有限公司及子公司合併財務報表附註(續)  
(金額除另有註明者外，均以新臺幣千元為單位)

截至民國110年及109年9月30日止，本公司額定資本總額皆為20,000,000千元，實收資本額分別為14,704,392千元及14,666,312千元，每股票面金額10元，分別為1,470,439千股及1,466,631千股。每股享有一表決權及收取股利之權利。

(2) 資本公積

	110.9.30	109.12.31	109.9.30
普通股股票溢價	\$98,893	\$81,479	\$79,549
庫藏股票交易	371,990	457,696	450,345
認列子公司、關聯企業及合資 之股權淨值變動數與員工認 股權等其他	168,451	165,643	161,569
合 計	\$639,334	\$704,818	\$691,463

依法令規定，資本公積除填補公司虧損外，不得使用，公司無虧損時，超過票面金額發行股票所得之溢額及受領贈與之所得產生之資本公積，每年得以實收資本之一定比率為限撥充資本，前述資本公積亦得按股東原有股份之比例以現金分配。

(3) 庫藏股票

截至民國110年9月30日、109年12月31日及109年9月30日止，本集團持有庫藏股票分別為331,782千元、1,526,353千元及1,526,353千元，股數分別為28,443千股、114,640千股及114,640千股。此等庫藏股中屬子公司持有本公司股票者，計有：

- A. 本公司之子公司—吉寶投資(股)公司截至民國109年12月31日及109年9月30日止持有本公司股票皆為781,975千元，股數皆為46,197千股。前述股票係為維護股東權益而持有。惟前述受益憑證業已於民國110年5月14日經董事會決議全數出售，並以取得價款淨額與帳列成本差額沖減資本公積—庫藏股票交易計165,243千元。
- B. 本公司之子公司—Forward International Ltd.於民國109年6月30日持有本公司股票為298,079千元，股數為20,933千股。此等持有以母公司為投資標的之受益憑證，視同庫藏股票處理，惟前述受益憑證業已於民國109年第3季間全數出售，並以取得價款淨額與帳列成本差額沖減資本公積—庫藏股票交易計79,073千元。
- C. 關於本集團買回庫藏股轉讓予員工乙事，請詳附註六.21(3)。

金寶電子工業股份有限公司及子公司合併財務報表附註(續)  
(金額除另有註明者外，均以新臺幣千元為單位)

(4) 盈餘分派及股利政策

依本公司章程規定，年度決算如有盈餘，依下列順序分派之：

- A. 提繳稅捐。
- B. 彌補累積虧損。
- C. 提存百分之十為法定盈餘公積。
- D. 其他依法令或主管機關規定提列或迴轉特別盈餘公積。
- E. 其餘由董事會依實際需要提盈餘分配議案，盈餘分派以發行新股方式為之時，應經股東會決議通過後分派之；以發放現金方式為之時，由董事會以特別決議通過後分派之，並報告股東會。

本公司分配股利之政策，須視公司目前及未來之投資環境、資金需求、國內外競爭狀況及資本預算等因素，兼顧股東利益、平衡股利及公司長期財務規劃等，每年依法由董事會擬具分派案，提報股東會。股東股利之發放，其中股票股利於股利總額之0%~90%，現金股利於股利總額之10%~100%。

依公司法規定，法定盈餘公積應提撥至其總額已達資本總額為止。法定盈餘公積得彌補虧損。公司無虧損時，得以法定盈餘公積超過實收資本額25%之部分按股東原有股份之比例發放新股或現金。

本公司於分派可分配盈餘時，依法令規定就首次採用國際財務報導準則時已提列特別盈餘公積之餘額與其他權益減項淨額之差額補提列特別盈餘公積。嗣後其他權益減項淨額有迴轉時，得就其他權益減項淨額迴轉部分，迴轉特別盈餘公積分派盈餘。

採用國際財務報導準則後，本公司依金管會於民國110年3月31日發布之金管證發字第109015022號函令規定，就首次採用國際財務報導準則時，帳列未實現重估增值及累積換算調整數(利益)於轉換日因選擇採用國際財務報導準則第1號「首次採用國際財務報導準則」豁免項目而轉入保留盈餘部分，提列之特別盈餘公積。嗣後本公司因使用、處分或重分類相關資產時，得就原提列特別盈餘公積之比例予以迴轉分派盈餘。

本公司於民國110年8月20日及民國109年6月22日之股東常會，分別特別決議及報告民國109年度及108年度盈餘指撥及分配案與每股股利，列示如下：

	盈餘指撥及分配案		每股股利(元)	
	109年度	108年度	109年度	108年度
法定盈餘公積	\$5,094	\$45,374		
特別盈餘公積	75,049	325,599		
普通股現金股利(註)	419,611	427,680	\$0.3	\$0.3

金寶電子工業股份有限公司及子公司合併財務報表附註(續)  
(金額除另有註明者外，均以新臺幣千元為單位)

註：本公司董事會業經章程授權，於民國110年3月30日以特別決議通過民國109年度普通股現金股利案。

有關員工酬勞及董事酬勞估列基礎及認列金額之相關資訊請詳附註六.26。

(5) 非控制權益

	110.1.1~ 110.9.30	109.1.1~ 109.9.30
期初餘額	\$10,079,291	\$10,457,211
歸屬於非控制權益之本期淨利	396,490	167,371
歸屬於非控制權益之其他綜合損益：		
國外營運機構財務報表換算之兌換差額	(403,601)	(455,071)
透過其他綜合損益按公允價值衡量之權益工具投資未實現評價損益	19,636	(66,788)
可能重分類至損益之其他項目	176	308
子公司盈餘分配現金股利	(65,644)	(115,234)
認列對子公司所有權權益變動	(1,182)	4,421
股份基礎給付交易	40,996	11,763
其他	65,807	(492)
期末餘額	<u>\$10,131,969</u>	<u>\$10,003,489</u>

21. 股份基礎給付計畫

本集團員工可獲得股份基礎給付作為獎酬計畫之一部分；員工透過提供勞務作為取得權益工具之對價，此等交易為權益交割之股份基礎給付交易。

(1) 本公司之員工股份基礎給付計畫

本公司分別於民國103年12月15日及民國108年11月28日經行政院金融監督管理委員會證券期貨局核准發行員工認股權憑證40,000單位及45,000單位，每單位可認購本公司1,000股之普通股，認股權之執行價格係給與日本公司普通股收盤價。認股權人自被授予員工認股權憑證屆滿2年後，可按一定時程及比例行使認股權。員工行使認股權時，以發行新股方式為之。

認股權依據二項式選擇權定價模式於給與日進行公允價值之評價，其參數及假設之設定係考量合約之條款及條件。

此計畫所給與認股權之合約期間為7年且未提供現金交割之選擇。本公司對於此等計畫所給與之認股權，過去並無以現金交割之慣例。

金寶電子工業股份有限公司及子公司合併財務報表附註(續)  
(金額除另有註明者外，均以新臺幣千元為單位)

前述股份基礎給付計畫相關之資訊如下：

認股權憑證給與日	發行單位總數(千單位)	每單位執行價格(元)(註)
104.5.18	40	\$10.49
108.12.16	45	\$11.94

註：本認股權憑證發行後，遇有本公司普通股股份發生變動時(即辦理現金增資、盈餘轉增資、資本公積轉增資、公司合併、股票分割及辦理現金增資參與發行海外存託憑證等)、如遇非因庫藏股註銷之減資致普通股股份減少及若發放普通股現金股利，每股發放金額占每股時價之比率超過1.5%者，係依照本公司員工認股權憑證發行及認股辦法調整。

針對民國104年及108年度間給與之股份基礎給付計畫，使用之定價模式及假設如下：

	104年度	108年度
股利殖利率(%)	-	-
預期波動率(%)	32.20%	26.94%
無風險利率(%)	1.2476%	0.6165%
認股選擇權之預期存續期間(年)	7年	7年
加權平均股價(元)	\$12.35	\$12.55
使用之定價模式	二項式選擇權定價模式	二項式選擇權定價模式

認股選擇權之預期存續期間係依據歷史資料及目前之預期所推估，因此可能不必然符合實際執行狀況。預期波動率係假設與認股權存續期間相近期間之歷史波動率即代表未來趨勢，然此亦可能不必然與未來實際結果相符。

本公司員工認股權計畫之詳細資訊如下：

	110.1.1~110.9.30		109.1.1~109.9.30	
	流通在外數量(單位)	加權平均執行價格(元)	流通在外數量(單位)	加權平均執行價格(元)
1月1日流通在外認股選擇權	61,191	\$11.73	73,109	\$11.97
本期給與認股選擇權	-	-	-	-
本期喪失認股選擇權	(2,603)	12.06	(3,441)	12.24
本期執行認股選擇權	(3,434)	10.63	(7,506)	11.03
本期逾期失效認股選擇權	-	-	-	-
9月30日流通在外認股選擇權	55,154	\$11.53	62,162	11.73
9月30日可執行認股選擇權	15,753	\$10.49	19,903	-
本期給與之認股選擇權之加權平均公允價值(元)		\$-		\$-

金寶電子工業股份有限公司及子公司合併財務報表附註(續)  
(金額除另有註明者外，均以新臺幣千元為單位)

前述股份基礎給付計畫流通在外之資訊如下表：

	執行價格 之區間(元)	加權平均剩餘 存續期間(年)
110.9.30		
流通在外之認股選擇權	\$10.49及\$11.94	0.63及5.21
109.12.31		
流通在外之認股選擇權	\$10.72及\$12.20	1.38及5.96
109.9.30		
流通在外之認股選擇權	\$10.72及\$12.20	1.63及6.21

(2) 子公司員工股份基礎給付計畫

A. 子公司泰金寶科技(股)公司於民國108年2月25日發行員工認股權憑證225,000千單位，每單位可認購子公司1股之普通股，員工行使認股權時，以發行新股方式為之。執行價格每股訂為泰銖2.16元，存續期間為4年。認股權人自被授予員工認股權憑證屆滿1年後，可按一定時程及比例行使認股權。

認股權依據Black scholes選擇權定價模式於給與日進行公允價值之評價，其參數及假設之設定係考量合約之條款及條件。

前述股份基礎給付計畫相關之資訊如下：

認股權憑證給與日	發行單位總數(千單位)	每單位執行價格(泰銖元)
108.2.25	225,000	\$2.16

上述員工認股權於民國110年5月11日經子公司泰金寶科技(股)公司董事會決議通過調整行使方式為每單位可認購子公司1.083股之普通股，執行價格為每股泰銖1.994元，故每單位執行價格維持為泰銖2.16元。

針對民國108年度間給與之股份基礎給付計畫，使用之定價模式及假設如下：

股利殖利率(%)	-
預期波動率(%)	25.26%
無風險利率(%)	1.83%~1.99%
認股選擇權之預期存續期間(年)	4年
加權平均股價(泰銖元)	\$1.805
使用之定價模式	Black scholes選擇權定價模式

金寶電子工業股份有限公司及子公司合併財務報表附註(續)  
(金額除另有註明者外，均以新臺幣千元為單位)

認股選擇權之預期存續期間係依據歷史資料及目前之預期所推估，因此可能不必然符合實際執行狀況。預期波動率係假設與認股權存續期間相近期間之歷史波動率即代表未來趨勢，然此亦可能不必然與未來實際結果相符。

子公司員工認股權計畫之詳細資訊如下：

	110.1.1~110.9.30		109.1.1~109.9.30	
	流通在外數量 (千單位)	加權平均 執行價格 (泰銖元)	流通在外數量 (千單位)	加權平均 執行價格 (泰銖元)
1月1日流通在外認股選擇權	203,771	\$2.16	215,953	\$2.16
本期給與認股選擇權	-	-	-	-
本期喪失認股選擇權	(6,657)	2.16	(9,946)	2.16
本期執行認股選擇權	(23,368)	2.16	-	-
本期逾期失效認股選擇權	-	-	-	-
9月30日流通在外認股選擇權	173,746	\$2.16	206,007	\$2.16
9月30日可執行認股選擇權	94,901	\$2.16	61,802	\$2.16
本期給與之認股選擇權之加權 平均公允價值(泰銖元)		\$-		\$-

前述股份基礎給付計畫流通在外之資訊如下表：

	執行價格之 區間(泰銖元)	加權平均剩餘 存續期間(年)
110.9.30		
流通在外之認股選擇權	\$2.16	1.40
109.12.31		
流通在外之認股選擇權	\$2.16	2.15
109.9.30		
流通在外之認股選擇權	\$2.16	2.40

B. 子公司Qbit Semiconductor Holding, Ltd.分別於民國105年9月23日及民國108年4月30日發行員工認股權憑證983千單位及518千單位，每單位可認購子公司1股之普通股，員工行使認股權時，以發行新股方式為之。前述員工認股權計畫其執行價格均為美金0.1元，認股權人自被授予員工認股權憑證屆滿3~4年後，可按一定時程及比例行使認股權。

金寶電子工業股份有限公司及子公司合併財務報表附註(續)  
(金額除另有註明者外，均以新臺幣千元為單位)

認股權依據Black-Scholes選擇權定價模式於給與日進行公允價值之評價，其參數及假設之設定係考量合約之條款及條件。

認股權之執行價格係給與日子公司每股面額。此計畫所給與之股票選擇權合約期間為3~4年，且未提供現金交割之選擇。本集團對此等計畫所給與之報酬，過去並無以現金交割之慣例。

前述股份基礎給付計畫相關之資訊如下：

認股權憑證給與日	發行單位總數(千單位)	每單位執行價格(美金元)
105.9.23	983	\$0.1
108.4.30	518	\$0.1

針對民國105年及民國108年度間給與之股份基礎給付計畫，使用之定價模式及假設如下：

	105年度	108年度
股利殖利率(%)	-	-
預期波動率(%)	36.69%~36.77%	28.93%~30.58%
無風險利率(%)	0.49%~0.52%	0.58%~0.59%
認股選擇權之預期存續期間(年)	3~4年	3.5~4年
加權平均股價(美金元)	\$0.08	\$0.095
使用之定價模式	Black-Scholes 選擇權定價模式	Black-Scholes 選擇權定價模式

認股選擇權之預期存續期間係依據歷史資料及目前之預期所推估，因此可能不必然符合實際執行狀況。預期波動率係假設與認股權存續期間相近期間之歷史波動率即代表未來趨勢，然此亦可能不必然與未來實際結果相符。

子公司員工認股權計畫之詳細資訊如下：

金寶電子工業股份有限公司及子公司合併財務報表附註(續)  
(金額除另有註明者外，均以新臺幣千元為單位)

	110.1.1~110.9.30		109.1.1~109.9.30	
	流通在 外數量 (千單位)	加權平均 執行價格 (美金元)	流通在 外數量 (千單位)	加權平均 執行價格 (美金元)
1月1日流通在外認股選擇權	518	\$0.1	1,009	\$0.1
本期給與認股選擇權	-	-	-	-
本期喪失認股選擇權	-	-	-	-
本期執行認股選擇權	-	-	(491)	0.1
本期逾期失效認股選擇權	-	-	-	-
9月30日流通在外認股選擇權	518	\$0.1	518	\$0.1
9月30日可執行認股選擇權	-	\$-	-	\$-
本期給與之認股選擇權之 加權平均公允價值(美金元)		\$-		\$-

前述股份基礎給付計畫流通在外之資訊如下表：

	執行價格之 區間(美金元)	加權平均剩餘 存續期間(年)
110.9.30		
流通在外之認股選擇權	\$ 0.1	1.58
109.12.31		
流通在外之認股選擇權	\$0.1及\$0.1	-及2.33
109.9.30		
流通在外之認股選擇權	\$0.1及\$0.1	-及2.58

C. 子公司凱碩科技(股)公司分別於民國108年8月12日及民國109年11月12日經董事會決議通過發行員工認股權憑證10,000單位及3,000單位，每單位均可認購子公司1,000股之普通股，認股權之執行價格係發行日之子公司普通股收盤價。認股權人自被授予員工認股權憑證屆滿2年後，可按一定時程及比例行使認股權。員工行使認股權時，以發行新股方式為之。

認股權依據Black-Scholes選擇權定價模式於給與日進行公允價值之評價，其參數及假設之設定係考量合約之條款及條件。

金寶電子工業股份有限公司及子公司合併財務報表附註(續)  
(金額除另有註明者外，均以新臺幣千元為單位)

前述股份基礎給付計畫相關之資訊如下：

認股權憑證給與日	發行單位總數(單位)	每單位執行價格(元)
108.8.30	8,508	\$12.60 (註)
109.12.25	1,663	\$11.45

註：本認股權憑證發行後，除該公司所發行具有普通股轉換權或認股權之各種有價證券換發普通股股份或因員工酬勞發行新股外，遇有該公司普通股股份發生變動時(包含私募)，係依照該公司員工認股權憑證發行及認股辦法調整。

針對民國108年及109年度給與之股份基礎給付計畫，使用之定價模式及假設如下：

	108年度	109年度
股利殖利率(%)	-	-
預期波動率(%)	39.979%~41.061%	43.540%~46.311%
無風險利率(%)	0.522%~0.543%	0.1771%~0.1968%
認股選擇權之預期存續期間(年)	7年	7年
加權平均股價(元)	\$13.60	\$11.45
使用之定價模式	Black-Scholes 選擇權定價模式	Black-Scholes 選擇權定價模式

認股選擇權之預期存續期間係依據歷史資料及目前之預期所推估，因此可能不必然符合實際執行狀況。預期波動率係假設與認股權存續期間相近期間之歷史波動率即代表未來趨勢，然此亦可能不必然與未來實際結果相符。

子公司員工認股權計畫之詳細資訊如下：

	110.1.1~110.9.30		109.1.1~109.9.30	
	流通在 外數量 (單位)	加權平均 執行價格 (元)	流通在 外數量 (單位)	加權平均 執行價格 (元)
1月1日流通在外認股選擇權	8,448	\$13.56	8,508	\$13.6
本期給與認股選擇權	-	-	-	-
本期喪失認股選擇權	(710)	13.08	(1,723)	13.6
本期執行認股選擇權	-	-	-	-
本期逾期失效認股選擇權	-	-	-	-
9月30日流通在外認股選擇權	7,738	\$12.36	6,785	\$13.6
9月30日可執行認股選擇權	3,058	\$12.60	-	\$-
本期給與之認股選擇權之 加權平均公允價值(元)		\$-		\$-

金寶電子工業股份有限公司及子公司合併財務報表附註(續)  
(金額除另有註明者外，均以新臺幣千元為單位)

前述股份基礎給付計畫流通在外之資訊如下表：

	執行價格之 區間	加權平均剩餘 存續期間(年)
110.9.30		
流通在外之認股選擇權	\$12.60及\$11.45	4.92及6.24
109.12.31		
流通在外之認股選擇權	\$13.60及\$11.45	5.67及6.99
109.9.30		
流通在外之認股選擇權	\$13.60	5.92

(3) 本公司一庫藏股票轉讓予員工

本公司於民國107年3月20日經董事會決議通過，為激勵員工及留任優秀人才，擬買回本公司40,000千股股份轉讓予員工，前述股份已於民國107年度以412,597千元全數買回；另，本公司於民國109年3月30日經董事會決議通過，為激勵員工及留任優秀人才，擬買回本公司45,000千股股份作為員工獎酬計畫使用，截至買回期間屆滿日止，本公司以成本331,782千元買回庫藏股28,443千股。截至民國110年9月30日止，本公司已轉讓40,000千股予員工，詳細資訊如下：

協議之類型	給與日	給與數量		既得條件	撥付員工日
		給與日	(千股)		
庫藏股票轉讓予員工	110.4.6	40,000	—	立即既得	110.5.14

本公司庫藏股票轉讓員工之公允價值資訊如下：

協議之類型	給與日	股價	履約價格	每單位公允價值
庫藏股票轉讓予員工	110.4.6	\$13.10	\$10.31	\$2.79

(4) 本集團因股份基礎給付交易而認列之費用如下：

	110.7.1~ 110.9.30	109.7.1~ 109.9.30	110.1.1~ 110.9.30	109.1.1~ 109.9.30
權益交割	\$21,367	\$24,473	\$240,329	\$83,340

金寶電子工業股份有限公司及子公司合併財務報表附註(續)  
(金額除另有註明者外，均以新臺幣千元為單位)

22. 營業收入

(1) 營業收入明細如下：

	110.7.1~ 110.9.30	109.7.1~ 109.9.30	110.1.1~ 110.9.30	109.1.1~ 109.9.30
客戶合約之收入				
商品銷售收入	\$35,209,799	\$34,471,573	\$100,778,893	\$89,572,160
勞務提供收入	89,645	271,504	518,614	1,014,635
其他營業收入	43,831	44,311	115,439	132,811
合    計	<u>\$35,343,275</u>	<u>\$34,787,388</u>	<u>\$101,412,946</u>	<u>\$90,719,606</u>

(2) 本集團與客戶合約之收入相關資訊如下：

A. 收入細分

110年7月1日至9月30日：

	消費性電子 產品製造部門	其他部門	合計
銷售商品	\$34,300,866	\$908,933	\$35,209,799
提供勞務	89,649	(4)	89,645
合    計	<u>\$34,390,515</u>	<u>\$908,929</u>	<u>\$35,299,444</u>

收入認列時點：

於某一時點	\$34,363,583	\$908,929	\$35,272,512
隨時間逐步滿足	26,932	-	26,932
合    計	<u>\$34,390,515</u>	<u>\$908,929</u>	<u>\$35,299,444</u>

109年7月1日至9月30日：

	消費性電子 產品製造部門	其他部門	合計
銷售商品	\$33,615,392	\$856,181	\$34,471,573
提供勞務	269,821	1,683	271,504
合    計	<u>\$33,885,213</u>	<u>\$857,864</u>	<u>\$34,743,077</u>

收入認列時點：

於某一時點	\$33,835,753	\$857,864	\$34,693,617
隨時間逐步滿足	49,460	-	49,460
合    計	<u>\$33,885,213</u>	<u>\$857,864</u>	<u>\$34,743,077</u>

金寶電子工業股份有限公司及子公司合併財務報表附註(續)  
(金額除另有註明者外，均以新臺幣千元為單位)

110年1月1日至9月30日：

	消費性電子		合計
	產品製造部門	其他部門	
銷售商品	\$97,412,501	\$3,366,392	\$100,778,893
提供勞務	516,113	2,501	518,614
合 計	<u>\$97,928,614</u>	<u>\$3,368,893</u>	<u>\$101,297,507</u>

收入認列時點：

於某一時點	\$97,787,986	\$3,368,893	\$101,156,879
隨時間逐步滿足	140,628	-	140,628
合 計	<u>\$97,928,614</u>	<u>\$3,368,893</u>	<u>\$101,297,507</u>

109年1月1日至9月30日：

	消費性電子		合計
	產品製造部門	其他部門	
銷售商品	\$87,496,715	\$2,075,445	\$89,572,160
提供勞務	1,012,952	1,683	1,014,635
合 計	<u>\$88,509,667</u>	<u>\$2,077,128</u>	<u>\$90,586,795</u>

收入認列時點：

於某一時點	\$88,330,597	\$2,077,128	\$90,407,725
隨時間逐步滿足	179,070	-	179,070
合 計	<u>\$88,509,667</u>	<u>\$2,077,128</u>	<u>\$90,586,795</u>

B. 合約餘額

合約負債－流動

	110.9.30	109.12.31	109.9.30	109.1.1
銷售商品	<u>\$74,962</u>	<u>\$75,272</u>	<u>\$75,629</u>	<u>\$107,014</u>

本集團民國110年及109年1月1日至9月30日合約負債餘額重大變動之說明如下：

金寶電子工業股份有限公司及子公司合併財務報表附註(續)  
(金額除另有註明者外，均以新臺幣千元為單位)

	110.1.1~ 110.9.30	109.1.1~ 109.9.30
期初餘額本期轉列收入	\$(65,761)	\$(81,678)
本期預收款增加(扣除本期發生並 轉列收入)	70,337	50,851
匯率換算影響數及其他	(4,886)	(558)

C. 分攤至尚未履行之履約義務之交易價格

本集團截至民國110年及109年9月30日止，尚未履行之履約義務所歸屬之重大合約，預期存續為一年以內。

D. 自取得或履行客戶合約之成本中所認列之資產

無此情事。

23. 預期信用減損損失(利益)

(1) 本集團認列為營業費用之預期信用減損損失(迴轉利益)金額如下：

	110.7.1~ 110.9.30	109.7.1~ 109.9.30	110.1.1~ 110.9.30	109.1.1~ 109.9.30
營業費用－預期信用減損損失(迴轉利益)				
應收票據	\$63	\$-	\$(139)	\$-
應收帳款	(30,577)	(4,296)	(28,785)	(17,486)
其他應收款	27,417	-	28,544	-
合計	<u>\$(3,097)</u>	<u>\$(4,296)</u>	<u>\$(380)</u>	<u>\$(17,486)</u>

(2) 與信用風險相關資訊請詳附註十二。

(3) 本集團按攤銷後成本衡量之金融資產，於民國110年及109年9月30日評估係屬信用風險低者(與期初評估結果相同)，因此以12個月預期信用損失衡量應無重大預期信用損失產生。

(4) 本集團之應收款項(包含應收票據、應收帳款及應收帳款一關係人)皆採存續期間預期信用損失金額衡量備抵損失，於民國110年9月30日、109年12月31日及109年9月30日評估備抵損失金額之相關說明如下：

A. 本集團之應收款項考量交易對手信用等級、區域及產業等因素以區分群組；依歷史信用損失經驗顯示不同客戶群並無顯著不同損失型態，因此以不區分群組方式並以預期信用損失率衡量備抵損失，相關準備矩陣資訊如下：

金寶電子工業股份有限公司及子公司合併財務報表附註(續)  
(金額除另有註明者外，均以新臺幣千元為單位)

110.9.30						
		逾期天數				
	未逾期(註1)	30天內	31-60天	61-90天	91天以上	合計
總帳面金額	\$24,488,070	\$513,993	\$190,587	\$13,131	\$258,118	\$25,463,899
損失率	0%~0.05%	0%~0.05%	0%~10%	0%~30%	0%~100%	
存續期間預期 信用損失	(279)	(27)	(10)	(37)	(44,011)	(44,364)
帳面金額	<u>\$24,487,791</u>	<u>\$513,966</u>	<u>\$190,577</u>	<u>\$13,094</u>	<u>\$214,107</u>	<u>\$25,419,535</u>

109.12.31						
		逾期天數				
	未逾期(註1)	30天內	31-60天	61-90天	91天以上	合計
總帳面金額	\$23,801,462	\$1,123,522	\$466,547	\$680,773	\$361,647	\$26,433,951
損失率	0%~0.075%	0%~0.075%	0%~10%	0%~30%	0%~100%	
存續期間預期 信用損失	(161)	-	-	(1,795)	(73,660)	(75,616)
帳面金額	<u>\$23,801,301</u>	<u>\$1,123,522</u>	<u>\$466,547</u>	<u>\$678,978</u>	<u>\$287,987</u>	<u>\$26,358,335</u>

109.9.30						
		逾期天數				
	未逾期(註1)	30天內	31-60天	61-90天	91天以上	合計
總帳面金額	\$24,362,039	\$881,637	\$200,363	\$190,460	\$683,132	\$26,317,631
損失率	0%~0.75%	0%~0.01%	0%~10%	0%~100%	0%~100%	
存續期間預期 信用損失	(1,557)	-	-	(5)	(42,581)	(44,143)
帳面金額	<u>\$24,360,482</u>	<u>\$881,637</u>	<u>\$200,363</u>	<u>\$190,455</u>	<u>\$640,551</u>	<u>\$26,273,488</u>

註1：本集團之應收票據皆屬未逾期。

註2：本集團依國際財務報導準則第9號規定，需評估應收帳款之經營模式以決定適當之分類。於民國110年9月30日、109年12月31日及109年9月30日分別為美金122,970千元、美金263,826千元及美金152,729千元已於期後讓售予金融機構。

- B. 本集團對客戶之授信期間通常為30天至180天，本集團為降低信用風險，在接受新客戶之前，係透過信用評等系統評估該潛在客戶之信用品質以設定該客戶之信用額度，並定期追蹤逾期應收帳款之可回收金額以確保已提列適當之減損損失，另本集團交易往來對象大都為信用良好之國際大廠，再者基於客戶其歷史違約率等內外部資料來源之綜合評估下，本集團應無重大之預期信用損失產生。

金寶電子工業股份有限公司及子公司合併財務報表附註(續)  
(金額除另有註明者外，均以新臺幣千元為單位)

- (5) 本集團民國110年及109年1月1日至9月30日應收款項及其他應收款之備抵損失變動資訊如下：

	應收款項	其他應收款	合計
110.1.1	\$75,616	\$16,533	\$92,149
提列(迴轉)金額	(28,924)	28,544	(380)
因無法收回而沖銷	(870)	-	(870)
匯率影響數等其他	(1,458)	(1,909)	(3,367)
110.9.30	\$44,364	\$43,168	\$87,532
	應收款項	其他應收款	合計
109.1.1	\$60,619	\$78,325	\$138,944
提列(迴轉)金額	(17,486)	-	(17,486)
匯率影響數等其他	1,010	(2,931)	(1,921)
109.9.30	\$44,143	\$75,394	\$119,537

24. 營業成本

	110.7.1~ 110.9.30	109.7.1~ 109.9.30	110.1.1~ 110.9.30	109.1.1~ 109.9.30
銷貨成本	\$32,642,252	\$32,280,051	\$93,702,687	\$83,801,761
勞務成本	109,260	228,080	479,326	867,322
其他	54,403	38,859	113,730	157,700
合計	\$32,805,915	\$32,546,990	\$94,295,743	\$84,826,783

25. 租賃

(1) 本集團為承租人

本集團承租多項不同之資產，包括不動產(土地、房屋及建築)及其他設備。各個合約之租賃期間介於1年至50年間。

租賃對本集團財務狀況、財務績效及現金流量之影響說明如下：

A. 資產負債表認列之金額

(a) 使用權資產

使用權資產之帳面金額

	110.9.30	109.12.31	109.9.30
土地	\$1,123,489	\$1,180,492	\$1,350,336
房屋及建築	505,850	511,629	400,678
其他設備	1,207	1,939	2,232
合計	\$1,630,546	\$1,694,060	\$1,753,246

本集團民國110年及109年1月1日至9月30日對使用權資產分別增添158,253千元及93,270千元。

金寶電子工業股份有限公司及子公司合併財務報表附註(續)  
(金額除另有註明者外，均以新臺幣千元為單位)

(b) 租賃負債

	110.9.30	109.12.31	109.9.30
租賃負債	<u>\$531,721</u>	<u>\$531,472</u>	<u>\$420,803</u>
流動	<u>\$129,786</u>	<u>\$164,717</u>	<u>\$114,476</u>
非流動	<u>\$401,935</u>	<u>\$366,755</u>	<u>\$306,327</u>

本集團民國110年及109年7月1日至9月30日與民國110年及109年1月1日至9月30日租賃負債之利息費用請詳附註六、27(4)財務成本；民國110年及109年9月30日租賃負債之到期分析請詳附註十二、5流動性風險管理。

B. 綜合損益表認列之金額

使用權資產之折舊

	110.7.1~ 110.9.30	109.7.1~ 109.9.30	110.1.1~ 110.9.30	109.1.1~ 109.9.30
土地	\$3,978	\$4,498	\$12,194	\$13,673
房屋及建築	36,091	40,726	122,192	133,100
其他設備	226	230	685	664
合計	<u>\$40,295</u>	<u>\$45,454</u>	<u>\$135,071</u>	<u>\$147,437</u>

C. 承租人與租賃活動相關之收益及費損

	110.7.1~ 110.9.30	109.7.1~ 109.9.30	110.1.1~ 110.9.30	109.1.1~ 109.9.30
短期租賃之費用	\$1,404	\$15,810	\$16,995	\$31,002
低價值資產租賃之 費用(不包括短期 租賃之低價值 資產租賃之費 用)	2,029	1,025	5,299	2,603
不計入租賃負債衡 量中之變動租賃 給付費用	6,787	7,407	13,273	15,382
合計	<u>\$10,220</u>	<u>\$24,242</u>	<u>\$35,567</u>	<u>\$48,987</u>

D. 承租人與租賃活動相關之現金流出

本集團於民國110年及109年7月1日至9月30日與民國110年及109年1月1日至9月30日租賃之現金流出總額分別為46,168及57,725與162,659千元及184,135千元。

金寶電子工業股份有限公司及子公司合併財務報表附註(續)  
(金額除另有註明者外，均以新臺幣千元為單位)

E. 其他與租賃活動相關之資訊

(a) 變動租賃給付

本集團未有重大之變動租賃給付之合約。

(b) 租賃延長之選擇權及租賃終止之選擇權

本集團部分之房屋及設備合約包括租賃延長之選擇權及租賃終止之選擇權。於決定租賃期間時，具有標的資產使用權之不可取消期間，併同可合理確定本集團將行使租賃延長之選擇權所涵蓋之期間，及可合理確定本集團將不行使租賃終止之選擇權所涵蓋之期間。此等選擇權之使用可將管理合約之經營彈性極大化。所具有之大多數租賃延長之選擇權及租賃終止之選擇權僅可由本集團行使。開始日後發生重大事項或情況重大改變(係在承租人控制範圍內且影響本集團是否可合理確定將行使先前於決定租賃期間時所未包含之選擇權，或將不行使先前於決定租賃期間時所包含之選擇權)時，本集團重評估租賃期間。

(c) 殘值保證

本集團之租賃給付合約，未有提供殘值保證條款，故未有計入租賃負債之殘值保證金之情事。

26. 費用性質之額外資訊

(1) 員工福利費用、折舊費用及其他成本與費用依功能別彙總如下：

功能別 \ 性質別	110.7.1~110.9.30			109.7.1~109.9.30		
	屬於營業成本者	屬於營業費用者	合計	屬於營業成本者	屬於營業費用者	合計
員工福利費用						
薪資費用	\$2,151,982	\$917,275	\$3,069,257	\$1,748,940	\$884,642	\$2,633,582
勞健保費用	106,836	66,013	172,849	72,154	55,234	127,388
退休金費用	96,717	75,575	172,292	44,586	42,149	86,735
其他員工福利費用	67,329	20,460	87,789	43,806	34,649	78,455
折舊費用	596,207	114,678	710,885	696,818	86,913	783,731
攤銷費用	2,366	21,644	24,010	2,784	16,840	19,624

功能別 \ 性質別	110.1.1~110.9.30			109.1.1~109.9.30		
	屬於營業成本者	屬於營業費用者	合計	屬於營業成本者	屬於營業費用者	合計
員工福利費用						
薪資費用	\$6,401,700	\$2,915,300	\$9,317,000	\$5,279,608	\$2,941,353	\$8,220,961
勞健保費用	322,106	189,485	511,591	207,183	179,548	386,731
退休金費用	286,416	146,534	432,950	139,063	136,366	275,429
其他員工福利費用	216,192	100,088	316,280	161,594	122,479	284,073
折舊費用	1,879,108	348,737	2,227,845	2,126,709	317,435	2,444,144
攤銷費用	7,025	74,126	81,151	8,330	69,403	77,733

金寶電子工業股份有限公司及子公司合併財務報表附註(續)  
(金額除另有註明者外，均以新臺幣千元為單位)

- (2) 本公司章程規定年度如有獲利，應提撥不低於2%為員工酬勞，不高於2%為董事酬勞。但尚有累積虧損時，應預先保留彌補數額。前述員工酬勞以股票或現金為之，應由董事會以董事三分之二以上之出席及出席董事過半數同意之決議行之，並報告股東會。有關董事會通過之員工酬勞及董事酬勞相關資訊，請至臺灣證券交易所之「公開資訊觀測站」查詢。

本公司民國110年及民國109年1月1日至9月30日依獲利狀況，分別以9.0%及2.0%與7.5%及1.5%估列員工酬勞及董事酬勞。民國110年7月1日至9月30日認列員工酬勞及董事酬勞金額分別為7,359及1,636千元，民國110年1月1日至9月30日認列員工酬勞及董事酬勞金額分別19,025及4,228千元；民國109年7月1日至9月30日認列員工酬勞及董事酬勞金額分別為17,402及3,481千元，民國109年1月1日至9月30日認列員工酬勞及董事酬勞金額分別為45,237及9,048千元，前述金額帳列於薪資費用項下。

本公司於民國110年3月30日董事會決議以現金發放民國109年度員工酬勞及董事酬勞分別為29,652及6,589千元，其與民國109年度財務報告以費用列帳之金額並無重大差異。

本公司於民國109年度實際配發員工酬勞與董事酬勞金額與民國108年度財務報告以費用帳列之金額並無重大差異。

## 27. 營業外收入及支出

### (1) 利息收入

	110.7.1~ 110.9.30	109.7.1~ 109.9.30	110.1.1~ 110.9.30	109.1.1~ 109.9.30
銀行存款利息	\$15,647	\$14,395	\$37,883	\$58,909
攤銷後成本衡量之 金融資產利息收入	205	75	292	175
其他利息收入	403	119	1,774	1,318
合 計	<u>\$16,255</u>	<u>\$14,589</u>	<u>\$39,949</u>	<u>\$60,402</u>

### (2) 其他收入

	110.7.1~ 110.9.30	109.7.1~ 109.9.30	110.1.1~ 110.9.30	109.1.1~ 109.9.30
股利收入	\$-	\$-	\$243,544	\$184,773
政府補助收入	5,761	25,729	11,302	123,202
其他收入—其他	47,305	137,121	107,751	174,588
合 計	<u>\$53,066</u>	<u>\$162,850</u>	<u>\$362,597</u>	<u>\$482,563</u>

金寶電子工業股份有限公司及子公司合併財務報表附註(續)  
(金額除另有註明者外，均以新臺幣千元為單位)

本集團子公司於民國109年度間取得當地政府提供自民國108年11月起5年內共人民幣3億元之人才、研發及營運費用等費用補助，本集團依據實際發生之費用，於民國110年及109年1月1日至9月30日間已認列政府補助收入分別為0千元及97,473千元。

(3) 其他利益及損失

	110.7.1~ 110.9.30	109.7.1~ 109.9.30	110.1.1~ 110.9.30	109.1.1~ 109.9.30
透過損益按公允價值衡量 之金融資產/(負債)利益 —遠期外匯合約(註)	\$(43,392)	\$71,695	\$(298,098)	\$815,085
透過損益按公允價值衡量 之金融資產/(負債)利益 —可轉債(註)	7,540	9,744	(30,483)	44,072
透過損益按公允價值衡量 之金融資產/(負債)利益 —結構式定存(註)	9,798	1,714	35,796	3,826
處分及報廢不動產、廠 房及設備利益(損失)	(12,133)	(1,015)	9,910	171,841
處分無形資產損失	-	-	-	(28)
處分待出售非流動資產 利益	20,896	-	20,896	-
處分投資利益	39,518	-	39,518	-
非金融資產減損損失	(39,836)	(4,796)	(164,721)	(19,139)
淨外幣兌換利益(損失)	(83,132)	(124,556)	141,056	(682,340)
其 他	(16,015)	(800)	(38,544)	(5,560)
合 計	<u>\$(116,756)</u>	<u>\$(48,014)</u>	<u>\$(284,670)</u>	<u>\$327,757</u>

註：係強制透過損益按公允價值衡量之金融資產及負債所產生。

(4) 財務成本

	110.7.1~ 110.9.30	109.7.1~ 109.9.30	110.1.1~ 110.9.30	109.1.1~ 109.9.30
利息費用(註)	\$188,148	\$199,065	\$547,444	\$677,816
租賃負債之利息	1,748	3,060	7,118	10,909
其 他	21,152	31,559	94,300	100,694
合 計	<u>\$211,048</u>	<u>\$233,684</u>	<u>\$648,862</u>	<u>\$789,419</u>

註：主係短期借款、應付短期票券及長期借款之利息費用。

金寶電子工業股份有限公司及子公司合併財務報表附註(續)  
(金額除另有註明者外，均以新臺幣千元為單位)

28. 其他綜合損益組成部分

110年7月1日至9月30日：

	當期產生	當期 重分類調整	其他 綜合損益	所得稅利益 (費用)	稅後金額
不重分類至損益之項目：					
透過其他綜合損益按公允價值 衡量之權益工具投資未實現 評價損益	\$177,025	\$-	\$177,025	\$(8)	\$177,017
採用權益法認列之關聯企業及 合資之其他綜合損益之份額	(10,179)	-	(10,179)	1,253	(8,926)
後續可能重分類至損益之項目：					
國外營運機構財務報表換算之 兌換差額	(319,459)	-	(319,459)	32,010	(287,449)
採用權益法認列之關聯企業及 合資之其他綜合損益之份額	(5,984)	-	(5,984)	81	(5,903)
可能重分類至損益之其他項目	7	-	7	(2)	5
合 計	<u>\$ (158,590)</u>	<u>\$-</u>	<u>\$ (158,590)</u>	<u>\$33,334</u>	<u>\$ (125,256)</u>

109年7月1日至9月30日：

	當期產生	當期 重分類調整	其他 綜合損益	所得稅利益 (費用)	稅後金額
不重分類至損益之項目：					
透過其他綜合損益按公允價值 衡量之權益工具投資未實現 評價損益	\$133,260	\$-	\$133,260	\$6,293	\$139,553
採用權益法認列之關聯企業及 合資之其他綜合損益之份額	4,428	-	4,428	(286)	4,142
後續可能重分類至損益之項目：					
國外營運機構財務報表換算之 兌換差額	(83,469)	-	(83,469)	9,243	(74,226)
採用權益法認列之關聯企業及 合資之其他綜合損益之份額	(16,268)	-	(16,268)	4,236	(12,032)
可能重分類至損益之其他項目	350	-	350	(34)	316
合 計	<u>\$38,301</u>	<u>\$-</u>	<u>\$38,301</u>	<u>\$19,452</u>	<u>\$57,753</u>

110年1月1日至9月30日：

	當期產生	當期 重分類調整	其他 綜合損益	所得稅利益 (費用)	稅後金額
不重分類至損益之項目：					
透過其他綜合損益按公允價值 衡量之權益工具投資未實現 評價損益	\$619,078	\$-	\$619,078	\$(3,536)	\$615,542
採用權益法認列之關聯企業及 合資之其他綜合損益之份額	(18,418)	-	(18,418)	3,151	(15,267)
後續可能重分類至損益之項目：					
國外營運機構財務報表換算之 兌換差額	(824,306)	-	(824,306)	83,756	(740,550)
採用權益法認列之關聯企業及 合資之其他綜合損益之份額	(39,002)	-	(39,002)	5,189	(33,813)
可能重分類至損益之其他項目	416	-	416	(48)	368
合 計	<u>\$ (262,232)</u>	<u>\$-</u>	<u>\$ (262,232)</u>	<u>\$88,512</u>	<u>\$ (173,720)</u>

金寶電子工業股份有限公司及子公司合併財務報表附註(續)  
(金額除另有註明者外，均以新臺幣千元為單位)

109年1月1日至9月30日：

	當期 當期產生	當期 重分類調整	其他 綜合損益	所得稅利益 (費用)	稅後金額
不重分類至損益之項目：					
透過其他綜合損益按公允價值 衡量之權益工具投資未實現 評價損益	\$(93,170)	\$-	\$(93,170)	\$11,815	\$(81,355)
採用權益法認列之關聯企業及 合資之其他綜合損益之份額	(54,429)	-	(54,429)	11,780	(42,649)
後續可能重分類至損益之項目：					
國外營運機構財務報表換算之 兌換差額	(1,156,317)	-	(1,156,317)	141,023	(1,015,294)
採用權益法認列之關聯企業及 合資之其他綜合損益之份額	(42,942)	-	(42,942)	7,002	(35,940)
可能重分類至損益之其他項目	581	-	581	(55)	526
合 計	<u>\$(1,346,277)</u>	<u>\$-</u>	<u>\$(1,346,277)</u>	<u>\$171,565</u>	<u>\$(1,174,712)</u>

## 29. 所得稅

(1) 所得稅費用(利益)主要組成如下：

### 認列於損益之所得稅

	110.7.1~ 110.9.30	109.7.1~ 109.9.30	110.1.1~ 110.9.30	109.1.1~ 109.9.30
當期所得稅費用(利益)：				
當期應付所得稅	\$97,073	\$31,295	\$327,047	\$122,888
以前年度之當期所得稅於 本期之調整	-	101	-	(14,342)
其 他	-	-	42	42
遞延所得稅費用(利益)：				
與暫時性差異之原始產生 及其迴轉有關之遞延所 得稅費用(利益)	2,438	39,773	719	(337,687)
與課稅損失及所得稅抵減 之原始產生及其迴轉有 關之遞延所得稅費用 (利益)	1,331	(13,712)	3,985	361,885
遞延所得稅資產之沖減	-	22,344	40,560	79,307
其他	-	(8,032)	(828)	(8,066)
所得稅費用(利益)	<u>\$100,842</u>	<u>\$71,769</u>	<u>\$371,525</u>	<u>\$204,027</u>

金寶電子工業股份有限公司及子公司合併財務報表附註(續)  
(金額除另有註明者外，均以新臺幣千元為單位)

認列於其他綜合損益之所得稅

	110.7.1~ 110.9.30	109.7.1~ 109.9.30	110.1.1~ 110.9.30	109.1.1~ 109.9.30
遞延所得稅費用(利益)：				
國外營運機構財務報表換算之兌換差額	\$(32,010)	\$(9,243)	\$(83,756)	\$(141,023)
透過其他綜合損益按公允價值衡量之權益工具投資未實現評價損益	8	(6,293)	3,536	(11,815)
採用權益法認列之關聯企業及合資之其他綜合損益之份額	(1,334)	(3,950)	(8,340)	(18,782)
可能重分類至損益之其他項目	2	34	48	55
與其他綜合損益組成部分相關之所得稅	<u>\$(33,334)</u>	<u>\$(19,452)</u>	<u>\$(88,512)</u>	<u>\$(171,565)</u>

(2) 所得稅申報核定情形

本公司及國內子公司營利事業所得稅核定情形如下：

	核定情形
本公司	核定至民國107年度
冠寶科技	核定至民國108年度
麗成材料	核定至民國108年度
三緯立體列印科技	核定至民國108年度
泰金寶電通	核定至民國108年度(民國107年度尚未核定)
凱碩科技	核定至民國107年度
通寶半導體設計	核定至民國108年度
麗寶大數據	核定至民國108年度
新世代機器人暨人工智慧	核定至民國108年度
新金寶資產管理	於民國109年間設立，尚未核定

金寶電子工業股份有限公司及子公司合併財務報表附註(續)  
(金額除另有註明者外，均以新臺幣千元為單位)

30. 每股盈餘

基本每股盈餘金額之計算，係以當期歸屬於母公司普通股持有人之淨利除以當期流通在外之普通股加權平均股數。

稀釋每股盈餘金額之計算，係以當期歸屬於母公司普通股持有人之淨利除以當期流通在外之普通股加權平均股數加上所有具稀釋作用之潛在普通股轉換為普通股時將發行之加權平均普通股股數。

	110.7.1~ 110.9.30	109.7.1~ 109.9.30	110.1.1~ 110.9.30	109.1.1~ 109.9.30
基本每股盈餘				
歸屬於母公司普通股持有人之 淨利(千元)	\$56,032	\$154,400	\$184,343	\$446,516
基本每股盈餘之普通股加權平 均股數(千股)	1,441,569	1,345,074	1,403,822	1,349,060
基本每股盈餘(元)	\$0.04	\$0.11	\$0.13	\$0.33

經考慮該潛在普通股如全數轉換成普通股後未造成重大稀釋作用，致稀釋後每股盈餘與基本每股盈餘相當，故本公司前列各期間僅揭露基本每股盈餘。

於報導期間後至財務報表發布前，並無任何重大改變期末流通在外普通股或潛在普通股股數之其他交易。

31. 具重大非控制權益之子公司

具重大非控制權益之子公司財務資訊列示如下：

非控制權益所持有之權益比例：

子公司名稱	公司及營運所在國家	110.9.30	109.12.31	109.9.30
泰金寶科技 (股)公司	泰國	53.25%	53.01%	53.01%

(1) 重大非控制權益之累積餘額：

	110.9.30	109.12.31	109.9.30
泰金寶科技(股)公司	\$8,633,751	\$8,620,119	\$8,587,537

金寶電子工業股份有限公司及子公司合併財務報表附註(續)  
(金額除另有註明者外，均以新臺幣千元為單位)

(2) 分攤予重大非控制權益之利益(損失)：

	110.7.1~ 110.9.30	109.7.1~ 109.9.30	110.1.1~ 110.9.30	109.1.1~ 109.9.30
泰金寶科技(股)公司	<u>\$233,613</u>	<u>\$94,307</u>	<u>\$257,212</u>	<u>\$123,945</u>

(3) 支付予重大非控制權益之股利：

	110.7.1~ 110.9.30	109.7.1~ 109.9.30	110.1.1~ 110.9.30	109.1.1~ 109.9.30
泰金寶科技(股)公司	<u>\$44,196</u>	<u>\$46,071</u>	<u>\$65,644</u>	<u>\$115,234</u>

(4) 泰金寶科技(股)公司及其子公司之彙總性財務資訊提供如下，此資訊係以公司間(交易)銷除前之金額為基礎。

a. 損益彙總性資訊：

	110.7.1~ 110.9.30	109.7.1~ 109.9.30	110.1.1~ 110.9.30	109.1.1~ 109.9.30
營業收入	\$27,771,893	\$25,906,838	\$79,972,318	\$69,181,069
繼續營業單位 本期淨利	462,638	220,737	540,001	241,054
本期綜合損益 總額	178,632	342,494	432,261	(520,746)

b. 資產負債彙總性資訊：

	110.9.30	109.12.31	109.9.30
流動資產	\$52,429,423	\$43,998,782	\$42,798,809
非流動資產	15,710,491	16,250,796	16,703,662
流動負債	(50,809,589)	(41,650,705)	(39,743,719)
非流動負債	(2,134,146)	(3,372,747)	(4,755,231)

c. 現金流量彙總性資訊：

	110.1.1~ 110.9.30	109.1.1~ 109.9.30
營運活動	\$ (4,445,801)	\$ 2,645,986
投資活動	(1,250,417)	(2,806,531)
籌資活動	6,253,013	1,462,676
現金及約當現金淨增加(減少)	203,061	1,278,552

金寶電子工業股份有限公司及子公司合併財務報表附註(續)  
(金額除另有註明者外，均以新臺幣千元為單位)

七、關係人交易

於財務報導期間內與本集團有交易之關係人如下：

關係人名稱及關係

關係人名稱	與本集團之關係
金仁寶管理服務(股)公司	本集團之關聯企業
康舒科技(股)公司及其子公司	本集團之關聯企業
醫寶智人(股)公司	本集團之關聯企業
宏遠電訊(股)公司	本集團之關聯企業
仁寶電腦工業(股)公司及其子公司	本集團之實質關係人
Metal Component Engineering Limited	本集團之實質關係人
Instituto Cal-Comp De Pesquisa E Inovacao Tecnologica Da Amazonia	本集團之實質關係人
合寶投資(股)公司	本集團之實質關係人
許勝雄	本集團之主要管理階層

與關係人間之重大交易事項

與關係人間重大交易金額或餘額達本集團各該項交易金額總額或餘額達10%以上者單獨列示，其餘則加總彙列之。

1. 銷 貨

	110.7.1~ 110.9.30	109.7.1~ 109.9.30	110.1.1~ 110.9.30	109.1.1~ 109.9.30
本集團之關聯企業	\$16,706	\$24,117	\$49,063	\$39,712
本集團之實質關係人	529,679	43,371	1,711,822	120,415
本集團之主要管理階層	-	7	-	37
合 計	<u>\$546,385</u>	<u>\$67,495</u>	<u>\$1,760,885</u>	<u>\$160,164</u>

本集團售予關係人之銷貨價格係由雙方參考市場行情議價辦理；與銷售予非關係人並無重大差異。收款期間約為90~120天。

金寶電子工業股份有限公司及子公司合併財務報表附註(續)  
(金額除另有註明者外，均以新臺幣千元為單位)

2. 進 貨

	110.7.1~ 110.9.30	109.7.1~ 109.9.30	110.1.1~ 110.9.30	109.1.1~ 109.9.30
本集團之關聯企業	\$201,646	\$276,944	\$588,212	\$491,098
本集團之實質關係人	118,763	54	532,581	1,248
合 計	<u>\$320,409</u>	<u>\$276,998</u>	<u>\$1,120,793</u>	<u>\$492,346</u>

本集團向關係人進貨價格係由雙方參考市場行情議價辦理；本集團向關係人進貨之付款條件與一般廠商相當，其付款期間約為30~90天。

3. 應收帳款

	110.9.30	109.12.31	109.9.30
本集團之關聯企業	\$14,259	\$19,235	\$13,683
本集團之實質關係人	\$162,649	76,937	62,325
合 計	<u>\$176,908</u>	<u>\$96,172</u>	<u>\$76,008</u>

4. 其他應收款

	110.9.30	109.12.31	109.9.30
本集團之關聯企業	\$18	\$42	\$536
本集團之實質關係人	25,118	-	-
合 計	<u>\$25,136</u>	<u>\$42</u>	<u>\$536</u>

5. 應付帳款

	110.9.30	109.12.31	109.9.30
本集團之關聯企業	\$231,836	\$301,217	\$237,276
本集團之實質關係人	6,012	-	-
合 計	<u>\$237,848</u>	<u>\$301,217</u>	<u>\$237,276</u>

6. 其他應付款項

	110.9.30	109.12.31	109.9.30
本集團之關聯企業	\$430	\$34,564	\$35,199
本集團之實質關係人	9,017	-	-
本集團之主要管理階層	-	9	34
合 計	<u>\$9,447</u>	<u>\$34,573</u>	<u>\$35,233</u>

金寶電子工業股份有限公司及子公司合併財務報表附註(續)  
(金額除另有註明者外，均以新臺幣千元為單位)

7. 財產出租情形

本集團出租財產予關係人之租金明細如下：

	租賃標的	110.7.1~ 110.9.30	109.7.1~ 109.9.30	110.1.1~ 110.9.30	109.1.1~ 109.9.30
本集團之關聯企業	辦公室及網路設備	\$249	\$519	\$1,331	\$1,477

上開租賃契約係依一般市場行情價格決定，並按月收取租金收入。

8. 其他

(1) 勞務收入

	110.7.1~ 110.9.30	109.7.1~ 109.9.30	110.1.1~ 110.9.30	109.1.1~ 109.9.30
本集團之關聯企業	\$60	\$60	\$4,169	\$180
本集團之實質關係人	-	-	1,392	-
	\$60	\$60	\$5,561	\$180

本期勞務收入係向關聯企業收取之資訊服務收入。

(2) 其他營業收入

	110.7.1~ 110.9.30	109.7.1~ 109.9.30	110.1.1~ 110.9.30	109.1.1~ 109.9.30
本集團之關聯企業	\$14,623	\$-	\$22,286	\$-

本期其他營業收入係向關聯企業收取之專案收入。

(3) 本集團主要管理人員之薪酬

	110.7.1~ 110.9.30	109.7.1~ 109.9.30	110.1.1~ 110.9.30	109.1.1~ 109.9.30
短期員工福利	\$78,345	\$53,423	\$188,528	\$156,139
退職後福利	1,915	1,140	4,089	3,408
股份基礎給付	3,388	1,878	19,391	8,792
合計	\$83,648	\$56,441	\$212,008	\$168,339

金寶電子工業股份有限公司及子公司合併財務報表附註(續)  
(金額除另有註明者外，均以新臺幣千元為單位)

(4) 財產交易—處分其他資產

	110.1.1~110.9.30			
	交易股數	交易標的	處分價款	處分損益
本集團之實質關係人	5,400千股	本集團之子公司— Cal-Comp USA (Indiana) Inc. 普通股股票	\$226,421	\$39,518

八、質押之資產

本集團計有下列資產作為擔保品：

項 目	帳面金額			擔保債務 內 容
	110.9.30	109.12.31	109.9.30	
銀行存款(帳列按攤銷後成本 衡量之金融資產—流動)	\$60	\$26,633	\$30,981	短期借款
銀行存款(帳列按攤銷後成本 衡量之金融資產—流動)	11,595	6,984	-	法院提存金
房屋及建築物	612,292	222,599	225,105	短期借款、 長期借款
機器設備及其他設備	701,154	1,153,468	1,105,934	短期借款、 長期借款
未完工程	-	299,071	241,607	長期借款
使用權資產	43,619	44,015	6,448	短期借款、 長期借款
合 計	<u>\$1,368,720</u>	<u>\$1,752,770</u>	<u>\$1,610,075</u>	

九、重大或有負債及未認列之合約承諾

- 截至民國110年9月30日止，本集團基於業務需要對子公司之票據背書及保證金額為美金621,500千元、歐元8,000千元及新臺幣2,275,000千元。
- 截至民國110年9月30日止，本公司對子公司Kinpo Electronics (Philippines), Inc. 綜合貸款額度美金35,000千元及菲幣500,000千元之授信銀行出具支持函，承諾事項如下：
  - 本公司承諾直接或間接至少持有Kinpo Electronics (Philippines), Inc.所發行股份總數90%以上。
  - 本公司承諾維持對Kinpo Electronics (Philippines), Inc.之管理及控制。
  - 本公司承諾提供Kinpo Electronics (Philippines), Inc.所有必要之資源（包括但不限於財務、人員及技術上之協助），以確保Kinpo Electronics (Philippines), Inc.之正常營運與遵守其義務。
  - 本公司承諾Kinpo Electronics (Philippines), Inc.若於本授信案發生違約情事，本公司將採取必要之行動促使Kinpo Electronics (Philippines), Inc.履行本授信案之償債義務。

金寶電子工業股份有限公司及子公司合併財務報表附註(續)  
(金額除另有註明者外，均以新臺幣千元為單位)

3. 截至民國110年9月30日止，本公司對子公司Kinpo International (Singapore) Pte Ltd.綜合貸款額度美金20,000千元之授信銀行出具支持函，承諾事項如下：

- (1) 本公司承諾維持對Kinpo International (Singapore) Pte Ltd.之管理及控制。
- (2) 本公司承諾提供Kinpo International (Singapore) Pte Ltd.所有必要之資源（包括但不限於財務、人員及技術上之協助），以確保Kinpo International (Singapore) Pte Ltd.之正常營運與遵守其義務。
- (3) 本公司承諾Kinpo International (Singapore) Pte Ltd.若於本授信案發生違約情事，本公司將採取必要之行動促使Kinpo International (Singapore) Pte Ltd.履行本授信案之償債義務。

4. 截至民國110年9月30日止，本公司對子公司泰金寶科技(股)公司(以下簡稱泰金寶科技)綜合貸款額度泰銖2,000,000千元之授信銀行出具支持函，承諾事項如下：

- (1) 本公司承諾直接或間接持有不少於泰金寶科技所發行股份總數之40%，並持續持有該股權直至泰金寶科技已經完全清償其向銀行擔保申請之債務。
- (2) 本公司承諾提供泰金寶科技所有必要之資源，以協助泰金寶科技履行其對稅局及向銀行提出之協議、文件及申請書中提及之義務。

5. 本集團之子公司於民國110年9月30日、109年12月31日及109年9月30日已簽約但尚未發生之重大購置設備及建造廠房承諾金額如下：

	金額單位：千元		
	110.9.30	109.12.31	109.9.30
泰 銖	\$118,000	\$68,000	\$72,000
美 金	1,000	11,165	11,000
日 幣	39,000	-	2,000
人 民 幣	325,316	177,458	171,825
新 臺 幣	-	-	10,317

6. 其他承諾

截至民國110年9月30日止，本集團之子公司之不可取消之重大承諾金額分別為新臺幣465,000千元、馬來西亞幣22,000千元及印度盧比133,000千元。

7. 模具生產合約

本集團之子公司與國內及海外供應商於民國110年9月30日、109年12月31日及109年9月30日簽訂模具生產合約金額如下：

	金額單位：千元		
	110.9.30	109.12.31	109.9.30
美 金	\$3,000	\$2,000	\$2,000
泰 銖	12,000	-	1,000

金寶電子工業股份有限公司及子公司合併財務報表附註(續)  
(金額除另有註明者外，均以新臺幣千元為單位)

8. 保證事項

截至民國110年9月30日止，本集團之子公司因正常業務需要由銀行開立之保證信函約有泰銖1,414,000千元及巴西雷亞爾12,000千元。

9. 本集團之子公司昆山沛丰網絡有限公司(以下稱昆山沛丰)於民國109年9月及民國110年2~3月間接獲當地裝修工程廠商就民國104年至105年間沛丰建廠追加工程爭議款約人民幣3,779千元提起民事訴訟，當地法院於民國110年3月間一審判決昆山沛丰敗訴。前項訴訟已於本季達成和解，相關賠償損失約15,689千元，帳列其他利益及損失項下。

十、重大之災害損失

無此事項。

十一、重大之期後事項

無此事項。

十二、其他

1. 金融工具之種類

金融資產

	110.9.30	109.12.31	109.9.30
透過損益按公允價值衡量之金融資產：			
強制透過損益按公允價值衡量(含非流動)	\$2,686,352	\$3,351,252	\$2,362,080
透過其他綜合損益按公允價值衡量之金融資產(含非流動)	4,496,799	4,364,565	3,977,448
按攤銷後成本衡量之金融資產：			
現金及約當現金	8,015,187	7,132,524	10,186,711
按攤銷後成本衡量之金融資產(含非流動)	21,319	43,969	41,224
應收票據	71,605	161,012	134,730
應收帳款(含關係人)	25,347,930	\$26,197,323	\$26,138,758
其他應收款(含關係人)	3,581,702	2,802,988	2,432,724
小計	<u>37,037,743</u>	<u>36,337,816</u>	<u>38,934,147</u>
合計	<u>\$44,220,894</u>	<u>\$44,053,633</u>	<u>\$45,273,675</u>

金寶電子工業股份有限公司及子公司合併財務報表附註(續)  
(金額除另有註明者外，均以新臺幣千元為單位)

金融負債

	110.9.30	109.12.31	109.9.30
攤銷後成本衡量之金融負債：			
短期借款	\$30,479,002	\$21,731,295	\$23,445,599
應付短期票券	1,808,938	1,532,915	1,184,220
應付票據	4,697	11,763	5,929
應付帳款(含關係人)	26,552,537	25,803,918	25,410,382
其他應付款(含關係人)	4,786,038	4,682,526	4,217,595
長期借款(含一年內到期)	12,107,008	15,666,160	17,299,044
租賃負債(含非流動)	531,721	531,472	420,803
小計	<u>76,269,941</u>	<u>69,960,049</u>	<u>71,982,572</u>
透過損益按公允價值衡量之金融負債：			
強制透過損益按公允價值衡量之金融負債	313	374	-
合計	<u>\$76,270,254</u>	<u>\$69,960,423</u>	<u>\$71,982,572</u>

2. 財務風險管理目的與政策

本集團財務風險管理目標主要為管理營運活動相關之市場風險、信用風險及流動性風險，本集團依集團之政策及風險偏好，進行前述風險之辨認、衡量及管理。

本集團對於前述財務風險管理已依相關規範建立適當之政策、程序及內部控制，重要財務活動須經董事會及審計委員會依相關規範及內部控制制度進行覆核。於財務管理活動執行期間，本集團須確實遵循所訂定之財務風險管理之相關規定。

3. 市場風險

本集團之市場風險係金融工具因市場價格變動，導致其公允價值或現金流量波動之風險，市場風險主要包括匯率風險、利率風險及其他價格風險(例如權益工具)。

實務上極少發生單一風險變數單獨變動之情況，且各風險變數之變動通常具關聯性，惟以下各風險之敏感度分析並未考慮相關風險變數之交互影響。

匯率風險

本集團匯率風險主要與營業活動(收入或費用所使用之貨幣與本集團功能性貨幣不同時)及國外營運機構淨投資有關。

金寶電子工業股份有限公司及子公司合併財務報表附註(續)  
(金額除另有註明者外，均以新臺幣千元為單位)

本集團之應收外幣款項與應付外幣款項之部分幣別相同，此時，部位相當部分會產生自然避險效果，針對部分外幣款項則使用遠期外匯合約以管理匯率風險，基於前述自然避險及以遠期外匯合約之方式管理匯率風險不符合避險會計之規定，因此未採用避險會計；另國外營運機構淨投資係屬策略投資，因此，本集團未對此進行避險。

本集團匯率風險之敏感度分析主要針對財務報導期間結束日之主要外幣貨幣性項目，其相關之外幣升值/貶值對本集團損益及權益之影響。本集團之匯率風險主要受多種外幣匯率波動影響，敏感度分析資訊請詳附註十二.10。

#### 利率風險

利率風險係因市場利率之變動而導致金融工具之公允價值或未來現金流量波動之風險，本集團之利率風險主要係來自於分類為放款及應收款之浮動利率投資、固定利率借款及浮動利率借款。

本集團以維持適當之固定及浮動利率之組合，以管理利率風險。

有關利率風險之敏感度分析主要針對財務報導期間結束日之利率暴險項目，包括浮動利率債務工具投資及浮動利率借款，並假設持有一個會計年度，當利率上升/下降五個基本點，對本集團於民國110年及109年1月1日至9月30日之淨利將分別減少/增加16,649千元及15,724千元。

#### 權益價格風險

本集團持有國內上市櫃及未上市櫃之權益證券，其公允價值會因該等投資標的未來價值之不確定性而受影響。本集團持有之上市櫃及未上市櫃權益證券，係屬透過其他綜合損益按公允價值衡量。本集團藉由多角化投資並針對單一及整體之權益證券投資設定限額，以管理權益證券之價格風險。權益證券之投資組合資訊需定期提供予本集團之高階管理階層，董事會則須對所有之權益證券投資決策進行複核及核准。

屬透過其他綜合損益按公允價值衡量之權益工具投資中之上市櫃公司股票，當該等權益證券價格上升/下降1%，對於本集團民國110年及109年1月1日至9月30日之權益將分別增加/減少35,994及31,266千元。

金寶電子工業股份有限公司及子公司合併財務報表附註(續)  
(金額除另有註明者外，均以新臺幣千元為單位)

#### 4. 信用風險管理

信用風險係指交易對手無法履行合約所載之義務，並導致財務損失之風險。本集團之信用風險係因營業活動(主要為應收帳款及票據)及財務活動(主要為銀行存款及各種金融工具)所致。

本集團各單位係依循信用風險之政策、程序及控制以管理信用風險。所有交易對手之信用風險評估係綜合考量該交易對手之財務狀況、信評機構之評等、以往之歷史交易經驗、目前經濟環境以及本集團內部評等標準等因素。本集團亦於適當時機使用某些信用增強工具(例如預收貨款及保險等)，以降低特定交易對手之信用風險。

本集團截至民國110年9月30日、109年12月31日及109年9月30日止，前3大應收款項之客戶占本集團應收款項總額之百分比分別為51.76%、51.19%及56.50%，其餘應收款項之信用集中風險相對並不重大。

本集團之財務部依照集團政策管理銀行存款、固定收益證券及其他金融工具之信用風險。由於本集團之交易對象係由內部之控管程序決定，屬信用良好之銀行及具有投資等級之金融機構、公司組織及政府機關，故無重大之信用風險。

本集團依國際財務報導準則第9號規定評估預期信用損失，除應收款項係以存續期間預期信用損失衡量備抵損失外，其餘非屬透過損益按公允價值衡量之債務工具投資，其原始購入係以信用風險低者為前提，於每一資產負債表日評估自原始認列後信用風險是否顯著增加，以決定衡量備抵損失之方法及其損失率。

另本集團於評估無法合理預期將收回金融資產時(例如發行人或債務人之重大財務困難，或已破產)，則予以沖銷。

本集團對於信用風險增加之債務工具投資，將適時處分該等投資以降低信用損失。評估預期信用損失時，評估之前瞻性資訊(無須過度成本或投入即可取得者)尚包括總體經濟資訊及產業資訊等，並於前瞻資訊將造成重大影響情況下進一步調整損失率。

金寶電子工業股份有限公司及子公司合併財務報表附註(續)  
(金額除另有註明者外，均以新臺幣千元為單位)

5. 流動性風險管理

本集團藉由現金及約當現金、高流動性之有價證券及銀行借款等合約以維持財務彈性。下表係彙總本集團金融負債之合約所載付款之到期情形，依據最早可能被要求還款之日期並以其未折現現金流量編製，所列金額亦包括約定之利息。以浮動利率支付之利息現金流量，其未折現之利息金額係依據報導期間結束日利率計算而得。

非衍生金融負債

	1年內	1至2年內	2至5年內	5年以上	合 計
110.9.30					
短期借款(含預計償付之借款利息)	\$30,919,210	\$-	\$-	\$-	\$30,919,210
應付短期票券	1,810,000	-	-	-	1,810,000
應付票據	4,697	-	-	-	4,697
應付帳款(含關係人)	26,552,537	-	-	-	26,552,537
其他應付款(含關係人)	4,786,038	-	-	-	4,786,038
長期借款(含預計償付之借款利息)	4,080,627	6,749,195	1,492,539	-	12,322,361
租賃負債(含非流動)	152,890	136,670	256,911	265	546,736
	1年內	1至2年內	2至5年內	5年以上	合 計
109.12.31					
短期借款(含預計償付之借款利息)	\$22,137,143	\$-	\$-	\$-	\$22,137,143
應付短期票券	1,534,000	-	-	-	1,534,000
應付票據	11,763	-	-	-	11,763
應付帳款(含關係人)	25,803,918	-	-	-	25,803,918
其他應付款(含關係人)	4,682,526	-	-	-	4,682,526
長期借款(含預計償付之借款利息)	4,294,780	10,201,184	1,527,019	-	16,022,983
租賃負債(含非流動)	176,689	55,902	329,156	-	561,747
	1年內	1至2年內	2至5年內	5年以上	合 計
110.9.30					
短期借款(含預計償付之借款利息)	\$23,818,554	\$-	\$-	\$-	\$23,818,554
應付短期票券	1,185,000	-	-	-	1,185,000
應付票據	5,929	-	-	-	5,929
應付帳款(含關係人)	25,410,382	-	-	-	25,410,382
其他應付款(含關係人)	4,217,595	-	-	-	4,217,595
長期借款(含預計償付之借款利息)	4,482,726	7,664,768	5,545,993	-	17,693,487
租賃負債(含非流動)	128,886	184,918	160,193	-	473,997

金寶電子工業股份有限公司及子公司合併財務報表附註(續)  
(金額除另有註明者外，均以新臺幣千元為單位)

6. 來自籌資活動之負債之調節

民國110年1月1日至9月30日：

	短期借款	應付短期票券	租賃負債	長期借款 (含一年內到期)	來自籌資活動之 負債總額
110.1.1	\$21,731,295	\$1,532,915	\$531,472	\$15,666,160	\$39,461,842
現金流量	8,962,900	276,000	(127,092)	(3,192,841)	5,918,967
非現金之變動	252,604	23	165,371	(252,604)	165,394
匯率變動	(467,797)	-	(38,030)	(113,707)	(619,534)
110.9.30	\$30,470,002	\$1,808,938	\$531,721	\$12,107,008	\$44,926,669

民國109年1月1日至9月30日：

	短期借款	應付短期票券	租賃負債	長期借款 (含一年內到期)	來自籌資活動之 負債總額
109.1.1	\$21,822,200	\$1,668,469	\$525,537	\$14,268,620	\$38,284,826
現金流量	2,113,553	(485,000)	(135,148)	3,237,735	4,731,140
非現金之變動	-	751	106,853	-	107,604
匯率變動	(490,154)	-	(76,439)	(207,311)	(773,904)
109.9.30	\$23,445,599	\$1,184,220	\$420,803	\$17,299,044	\$42,349,666

7. 金融工具之公允價值

(1) 公允價值所採用之評價技術及假設

公允價值係指於衡量日，市場參與者間在有秩序之交易中出售資產所能收取或移轉負債所需支付之價格。本集團衡量或揭露金融資產及金融負債公允價值所使用之方法及假設如下：

- A. 現金及約當現金、應收款項(含關係人)、其他應收款項(含關係人)、應付款項(含關係人)、其他應付款項(含關係人)及其他流動負債之帳面金額為公允價值之合理近似值，主要係因此類工具之到期期間短。
- B. 於活絡市場交易且具標準條款與條件之金融資產及金融負債，其公允價值係參照市場報價決定(例如：上市櫃股票及受益憑證及債券等)。
- C. 無活絡市場交易之權益工具(例如，上市櫃私募股票、無活絡市場之公開發行公司股票及未公開發行公司股票)採市場法估計公允價值，係以相同或可比公司權益工具之市場交易所產生之價格及其他攸關資訊(例如缺乏流通性折價因素、類似公司股票本益比、類似公司股票股價淨值比等輸入值)推估公允價值。

金寶電子工業股份有限公司及子公司合併財務報表附註(續)  
(金額除另有註明者外，均以新臺幣千元為單位)

- D. 無活絡市場報價之債務類工具投資、銀行借款及其他非流動負債，公允價值係以交易對手報價或評價技術決定，評價技術係以現金流量折現分析為基礎決定，其利率及折現率等假設主要係參考類似工具相關資訊(例如櫃買中心參考殖利率曲線、Reuters商業本票利率平均報價及信用風險等資訊)。
- E. 無活絡市場報價之衍生金融工具，其中屬非選擇權衍生金融工具，係採用交易對手報價或存續期間適用之殖利率曲線以現金流量折現分析計算公允價值；屬選擇權衍生金融工具，則採用交易對手報價、適當之選擇權定價模式(例如Black-Scholes模型)或其他評價方法(例如，Monte Carlo Simulation)計算公允價值。

(2) 以攤銷後成本衡量金融工具之公允價值

本集團以攤銷後成本衡量之金融工具，其非於活絡市場公開交易，且無法取得足夠之類似公司之產業資訊，帳上現金及約當現金、按攤銷後成本衡量之金融資產、應收款項(含關係人)、其他應收款(含關係人)、短期借款、應付短期票券、應付款項(含關係人)、其他應付款項(含關係人)、其他流動負債及長期借款之帳面金額為公允價值之合理近似值。

(3) 金融工具公允價值層級相關資訊

本集團金融工具公允價值層級資訊請詳附註十二.9。

8. 衍生工具

本集團截至民國110年9月30日、109年12月31日及109年9月30日止，持有未符合避險會計且尚未到期之衍生工具相關資訊如下：

遠期外匯合約

遠期外匯合約係為管理部分交易之暴險部位，但未指定為避險工具。遠期外匯合約如下：

金寶電子工業股份有限公司及子公司合併財務報表附註(續)  
(金額除另有註明者外，均以新臺幣千元為單位)

110.9.30				
項目	合約金額(外幣千元)		幣別	到期期間
賣出遠期外匯	USD	3,300	美金兌新臺幣	110.11.16~110.12.22
賣出遠期外匯	USD	30,000	美金兌泰銖	110.10.27
賣出遠期外匯	USD	83,000	美金兌泰銖、 墨西哥幣	110.10.29
買入遠期外匯	USD	20,000	美金兌人民幣	110.10.29
買入遠期外匯	USD	54,000	美金兌巴西雷亞爾	110.10.7~110.10.29
109.12.31				
項目	合約金額(外幣千元)		幣別	到期期間
賣出遠期外匯	USD	1,800	美金兌新臺幣	110.2.9
賣出遠期外匯	USD	52,000	美金兌泰銖	110.1.13~110.1.27
賣出遠期外匯	USD	43,000	美金兌泰銖	110.1.29
買入遠期外匯	USD	95,000	美金兌巴西雷亞爾	110.1.11~110.2.2
109.9.30				
項目	合約金額(外幣千元)		幣別	到期期間
買入遠期外匯	USD	75,000	美金兌巴西雷亞爾	109.10.8~109.10.30

前述之衍生工具交易對象係國內外知名銀行，其信用良好，故信用風險不高。

對於遠期外匯合約交易，主要係規避淨資產或淨負債之匯率變動風險，到期時有相對之現金流入或流出，且公司之營運資金亦足以支應，不致有重大之現金流量風險。

本集團截至民國110年9月30日、109年12月31日及109年9月30日止，因從事遠期外匯合約交易於前述各財務報表日結算交割而尚未收取款項之金額分別為76,866千元、287,145千元及136,382千元，係帳列其他應收款項下；而因結算交割而尚未支付款項之金額分別為108,073千元、316,934千元及159,915千元，係帳列其他應付款項下。

金寶電子工業股份有限公司及子公司合併財務報表附註(續)  
(金額除另有註明者外，均以新臺幣千元為單位)

9. 公允價值層級

(1) 公允價值層級定義

以公允價值衡量或揭露之所有資產及負債，係按對整體公允價值衡量具重要性之最低等級輸入值，歸類其所屬公允價值層級。各等級輸入值如下：

第一等級：於衡量日可取得之相同資產或負債於活絡市場之報價(未經調整)。

第二等級：資產或負債直接或間接之可觀察輸入值，但包括於第一等級之報價者除外。

第三等級：資產或負債之不可觀察輸入值。

對以重複性基礎認列於財務報表之資產及負債，於每一報導期間結束日重評估其分類，以決定是否發生公允價值層級之各等級間之移轉。

(2) 公允價值衡量之層級資訊

本集團未有非重複性按公允價值衡量之資產，重複性資產及負債之公允價值層級資訊列示如下：

民國110年9月30日：

	第一等級	第二等級	第三等級	合計
以公允價值衡量之資產：				
透過損益按公允價值衡量之				
金融資產				
可轉換公司債	\$-	\$-	\$1,525,746	\$1,525,746
結構式定存	-	-	1,160,606	1,160,606
透過其他綜合損益按公允價值衡量				
透過其他綜合損益按公允價值衡量之權益工具	3,599,414	-	897,385	4,496,799

金寶電子工業股份有限公司及子公司合併財務報表附註(續)  
(金額除另有註明者外，均以新臺幣千元為單位)

	第一等級	第二等級	第三等級	合計
以公允價值衡量之負債：				
透過損益按公允價值衡量之				
金融負債				
遠期外匯合約	\$-	\$313	\$-	\$313

民國109年12月31日：

	第一等級	第二等級	第三等級	合計
以公允價值衡量之資產：				
透過損益按公允價值衡量之				
金融資產				
可轉換公司債	\$-	\$-	\$1,608,961	\$1,608,961
結構式定存	-	-	1,742,291	1,742,291
透過其他綜合損益按公允價				
值衡量				
透過其他綜合損益按公允	3,478,205	-	886,360	4,364,565
價值衡量之權益工具				

以公允價值衡量之負債：				
透過損益按公允價值衡量之				
金融負債				
遠期外匯合約	\$-	\$374	\$-	\$374

民國109年9月30日：

	第一等級	第二等級	第三等級	合計
以公允價值衡量之資產：				
透過損益按公允價值衡量之				
金融資產				
可轉換公司債	\$-	\$-	\$1,640,705	\$1,640,705
結構式定存	-	-	721,375	721,375
透過其他綜合損益按公允價				
值衡量				
透過其他綜合損益按公允	3,126,553	-	850,895	3,977,448
價值衡量之權益工具				

金寶電子工業股份有限公司及子公司合併財務報表附註(續)  
(金額除另有註明者外，均以新臺幣千元為單位)

公允價值層級第一等級與第二等級間之移轉

於民國110年及109年1月1日至9月30日間，本集團重複性公允價值衡量之資產及負債，並無公允價值層級第一等級與第二等級間之移轉。

重複性公允價值層級第三等級之變動明細

本集團重複性公允價值衡量之資產屬公允價值層級第三等級者，期初至期末餘額之調節列示如下：

	資 產			
	透過其他綜合損益			
	透過損益按公允價值衡量		按公允價值衡量	
	保本型結構式			
	可轉換公司債	定存	股票	合計
110年1月1日	\$1,608,961	\$1,742,291	\$886,360	\$4,237,612
110年1月1日至9月30日認列總利益(損失)：				
認列於損益(列報於「其他利益及損失」)	(30,483)	35,796	-	5,313
認列於其他綜合損益(列報於「透過其他 綜合損益按公允價值衡量之權益工具 投資未實現評價損益」)	-	-	2,061	2,061
110年1月1日至9月30日取得	-	8,991,500	-	8,991,500
110年1月1日至9月30日處分/清償/重分類	(52,340)	(9,586,383)	-	(9,638,723)
匯率變動影響數	(392)	(22,598)	8,964	(14,026)
110年9月30日	<u>\$1,525,746</u>	<u>\$1,160,606</u>	<u>\$897,385</u>	<u>\$3,583,737</u>
109年1月1日	\$1,622,687	\$181,023	\$1,147,051	\$2,950,761
109年1月1日至9月30日認列總利益(損失)：				
認列於損益(列報於「其他利益及損失」)	44,072	3,826	-	47,898
認列於其他綜合損益(列報於「透過其他 綜合損益按公允價值衡量之權益工具 投資未實現評價損益」)	-	-	(139,575)	(139,575)
109年1月1日至9月30日取得	-	1,322,523	-	1,322,523
109年1月1日至9月30日處分/清償/重分類	(24,199)	(774,274)	(143,309)	(941,782)
匯率變動影響數	(1,855)	(11,723)	(13,272)	(26,850)
109年9月30日	<u>\$1,640,705</u>	<u>\$721,375</u>	<u>\$850,895</u>	<u>\$3,212,975</u>

金寶電子工業股份有限公司及子公司合併財務報表附註(續)

(金額除另有註明者外，均以新臺幣千元為單位)

公允價值層級第三等級之重大不可觀察輸入值資訊

本集團公允價值層級第三等級之重複性公允價值衡量之資產，用於公允價值衡量之重大不可觀察輸入值如下表所列示：

民國110年9月30日：

	評價 技術	重大不可觀 察輸入值	量化 資訊	輸入值與 公允價值關係	輸入值與公允價值關係 之敏感度分析價值關係
金融資產：					
透過損益按公允價值 衡量之金融資產					
可轉換公司債	二元樹可 轉債評價 模型	股價波動率	46.61%	股價波動率增 加，公允價值估 計數將會增加	股價波動率上升(下降) 1%，對本集團損益不具 重大性
可轉換公司債	二項式模 型評價模 式	長期稅前淨 利加權平均 資金成本 缺乏流通性 折價	14.26% 20%	長期稅前淨利 愈高，公允價值 愈高 缺乏市場流通 性之折價愈高， 公允價值愈低	當缺乏流通性之百分比 上升(下降)1%，對本集 團損益將減少/增加 14,734千元
可轉換公司債	資產法	缺乏流通性 折價	10%	缺乏流通性之 程度越高，公允 價值估計數越 低	當缺乏流通性之百分比 上升(下降)1%，對本集 團損益不具重大性
保本型結構性定存	市場法	保本型結構 性定存定價	-	-	因保本型結構性定存即 為貨幣交易，其價值與 公允價值相當
透過其他綜合損益按 公允價值衡量之 金融資產					
股票	市場法	缺乏流通性 折價	20%	缺乏流通性之 程度越高，公允 價值估計數越 低	當缺乏流通性之百分比 上升(下降)1%，對本集 團損益將減少/增加 11,217千元

民國109年12月31日：

	評價 技術	重大不可觀 察輸入值	量化 資訊	輸入值與 公允價值關係	輸入值與公允價值關係 之敏感度分析價值關係
金融資產：					
透過損益按公允價值 衡量之金融資產					
可轉換公司債	二元樹可 轉債評價 模型	股價波動率	35.67%	股價波動率增 加，公允價值估 計數將會增加	股價波動率上升(下降) 1%，對本集團損益將增 加/減少0千元

金寶電子工業股份有限公司及子公司合併財務報表附註(續)  
(金額除另有註明者外，均以新臺幣千元為單位)

	評價技術	重大不可觀察輸入值	量化資訊	輸入值與公允價值關係	輸入值與公允價值關係之敏感度分析價值關係
可轉換公司債	二項式模型評價模式	長期稅前淨利加權平均資金成本 缺乏流通性折價	12.19% 20%	長期稅前淨利愈高，公允價值愈高 缺乏市場流通性之折價愈高，公允價值愈低	當缺乏流通性之百分比上升(下降)1%，對本集團損益將減少/增加14,796千元
可轉換公司債	資產法	缺乏流通性折價	10%	缺乏流通性之程度越高，公允價值估計數越低	當缺乏流通性之百分比上升(下降)1%，對本集團損益將減少/增加601千元
保本型結構性定存	市場法	保本型結構性定存定價	-	-	因保本型結構性定存即為貨幣交易，其價值與公允價值相當
透過其他綜合損益按公允價值衡量之金融資產 股票	市場法	缺乏流通性折價	20%	缺乏流通性之程度越高，公允價值估計數越低	當缺乏流通性之百分比上升(下降)1%，對本集團損益將減少/增加11,080千元

民國109年9月30日：

	評價技術	重大不可觀察輸入值	量化資訊	輸入值與公允價值關係	輸入值與公允價值關係之敏感度分析價值關係
金融資產： 透過損益按公允價值衡量之金融資產 可轉換公司債	二元樹可轉債評價模型	股價波動率	51.64%	股價波動率增加，公允價值估計數將會增加	股價波動率上升(下降)1%，對本集團損益將增加/減少0千元
可轉換公司債	二項式模型評價模式	長期稅前淨利加權平均資金成本 缺乏流通性折價	12.19% 20%	長期稅前淨利愈高 缺乏市場流通性之折價，公允價值愈高	當缺乏流通性之百分比上升(下降)1%，對本集團損益將減少/增加14,831千元
可轉換公司債	資產法	缺乏流通性折價	10%	缺乏流通性之程度越高，公允價值估計數越低	當缺乏流通性之百分比上升(下降)1%，對本集團損益將減少/增加614千元
保本型結構性定存	市場法	保本型結構性定存定價	-	-	因保本型結構性定存即為貨幣交易，其價值與公允價值相當
透過其他綜合損益按公允價值衡量之金融資產 股票	市場法	缺乏流通性折價	20%	缺乏流通性之程度越高，公允價值估計數越低	當缺乏流通性之百分比上升(下降)1%，對本集團損益將減少/增加10,636千元

金寶電子工業股份有限公司及子公司合併財務報表附註(續)  
(金額除另有註明者外，均以新臺幣千元為單位)

第三等級公允價值衡量之評價流程

本集團財務部門負責進行公允價值驗證，藉獨立來源資料使評價結果貼近市場狀態、確認資料來源係獨立、可靠、與其他資源一致以及代表可執行價格，並於每一報導日依據集團會計政策須作重衡量或重評估之資產及負債之價值變動進行分析，以確保評價結果係屬合理。

(3) 非按公允價值衡量但須揭露公允價值之層級資訊

110年9月30日：

	第一等級	第二等級	第三等級	合計
僅揭露公允價值之資產：				
按攤銷後成本衡量之金融資產				
定期存款及銀行存款	\$-	\$21,319	\$-	\$21,319
採用權益法之投資(註1)	3,550,245	-	-	3,550,245
投資性不動產(註2)	-	-	175,275	175,275
僅揭露公允價值之負債：				
長期借款(含一年內到期)	-	12,107,008	-	12,107,008

109年12月31日：

	第一等級	第二等級	第三等級	合計
僅揭露公允價值之資產：				
按攤銷後成本衡量之金融資產				
定期存款及銀行存款	\$-	\$43,969	\$-	\$43,969
採用權益法之投資(註1)	3,612,639	-	-	3,612,639
投資性不動產(註2)	-	-	179,240	179,240
僅揭露公允價值之負債：				
長期借款(含一年內到期)	-	15,666,160	-	15,666,160

金寶電子工業股份有限公司及子公司合併財務報表附註(續)  
(金額除另有註明者外，均以新臺幣千元為單位)

109年9月30日：

	第一等級	第二等級	第三等級	合計
僅揭露公允價值之資產：				
按攤銷後成本衡量之金融資產				
定期存款及銀行存款	\$-	\$41,224	\$-	\$41,224
採用權益法之投資(註1)	2,988,695	-	-	2,988,695
投資性不動產(註2)	-	-	183,142	183,142
僅揭露公允價值之負債：				
長期借款(含一年內到期)	-	17,299,044	-	17,299,044

註1：請詳附註六.11之投資關聯企業資訊。

註2：請詳附註六.13之投資性不動產資訊。

10. 具重大影響之外幣金融資產及負債資訊

金額單位：千元

		110.9.30			
		帳面金額		敏感度分析	
外幣	匯率	(新臺幣)	變動幅度	損益影響	
<u>金融資產</u>					
<u>貨幣性項目</u>					
美金	\$173,360	27.8500	\$4,828,085	0.5%	\$24,140
人民幣	266,491	4.2943	1,144,393	0.5%	5,722
泰銖	1,164,539	0.8266	962,608	0.5%	4,813
<u>金融負債</u>					
<u>貨幣性項目</u>					
美金	171,179	27.8500	4,767,325	0.5%	23,837
人民幣	740,411	4.2943	3,179,548	0.5%	15,898
泰銖	4,092,315	0.8266	3,382,708	0.5%	16,914

金寶電子工業股份有限公司及子公司合併財務報表附註(續)  
(金額除另有註明者外，均以新臺幣千元為單位)

金額單位：千元

				109.12.31		
				帳面金額	敏感度分析	
		外幣	匯率	(新臺幣)	變動幅度	損益影響
<u>金融資產</u>						
<u>貨幣性項目</u>						
美 金	\$109,230	28.4800	\$3,110,880	0.5%	\$15,554	
人 民 幣	279,863	4.3648	1,221,545	0.5%	6,108	
泰 銖	1,265,000	0.9535	1,206,178	0.5%	6,031	
菲律賓比索	74,863	0.5930	44,393	0.5%	222	
<u>金融負債</u>						
<u>貨幣性項目</u>						
美 金	79,652	28.4800	2,268,478	0.5%	11,342	
人 民 幣	654,847	4.3648	2,858,277	0.5%	14,291	
泰 銖	2,819,000	0.9535	2,687,917	0.5%	13,440	
菲律賓比索	367,453	0.5930	217,900	0.5%	1,090	

金額單位：千元

				109.9.30		
				帳面金額	敏感度分析	
		外幣	匯率	(新臺幣)	變動幅度	損益影響
<u>金融資產</u>						
<u>貨幣性項目</u>						
美 金	\$143,188	29.1000	\$4,166,780	0.5%	\$20,834	
人 民 幣	276,112	4.2731	1,179,855	0.5%	5,899	
泰 銖	924,000	0.9232	853,037	0.5%	4,265	
<u>金融負債</u>						
<u>貨幣性項目</u>						
美 金	90,245	29.1000	2,626,120	0.5%	13,131	
人 民 幣	571,894	4.2731	2,393,548	0.5%	11,968	
泰 銖	2,472,000	0.9232	2,282,150	0.5%	11,411	

由於本集團之集團個體功能性貨幣種類繁多，故無法按各重大影響之外幣幣別揭露貨幣性金融資產及金融負債之兌換損益資訊。本集團民國110年及109年7月1日至9月30日與110年及109年1月1日至9月30日貨幣性項目因匯率波動具重大影響之外幣兌換利益(損失)(含已實現及未實現)之彙總金額分別為(83,132)千元、(124,556)千元、141,056千元及(682,340)千元。

上述資訊係以外幣帳面金額(已換算至功能性貨幣)為基礎揭露。

金寶電子工業股份有限公司及子公司合併財務報表附註(續)  
(金額除另有註明者外，均以新臺幣千元為單位)

11. 資本管理

本集團資本管理之最主要目標，係確認維持健全之信用評等及良好之資本比率，以支持企業營運及股東權益之極大化。本集團依經濟情況以管理並調整資本結構，可能藉由調整股利支付、返還資本或發行新股以達成維持及調整資本結構之目的。

12. 新型冠狀病毒肺炎之影響

因民國109年度間新型冠狀病毒肺炎(COVID-19)疫情之爆發，使得本集團部分子公司民國109年度營運受到生產天數減少、供應鏈之原物料短缺及市場需求停滯等不可控制因素影響；而民國110年度全球經濟市場受到病毒變種而有所影響，惟透過各國依過去一年經驗修正管制方式並隨著疫苗於民國109年底問世後各國積極施打等有利因素，使得全球經濟逐漸復甦。本集團雖已在全球有完整且分散之布局準備，該疫情尚不致對本集團之營運及財務有重大影響；但本集團亦持續監控該疫情之最新發展可能產生之風險及不確定性，並隨時採取適當措施並機動性調整營運活動，以因應該疫情對本集團可能產生之營運及財務影響。

另，面對疫情對未來經濟產生之重大不確定性，各國政府持續推出紓困方案，以降低疫情對整體市場之衝擊，並多於民國109年間發放。截至民國110年9月30日止，本集團所收取之相關政府補助款不具重大性。如本集團政府補助之會計政策，因前述補助款其補助項目可明確辨認於民國110年度間發生之費用(例如：薪資費用等)，故係將相關費用予以減除。

十三、附註揭露事項

1. 重大交易事項相關資訊(部分交易於編製合併財務報表而沖銷)

- (1) 資金貸與他人：請詳附表一。
- (2) 為他人背書保證：請詳附表二。
- (3) 期末持有有價證券情形(不包含投資子公司、關聯企業及合資權益部分)：請詳附表三。
- (4) 累積買進或賣出同一有價證券之金額達新臺幣三億元或實收資本額百分之二十以上：請詳附表四。

金寶電子工業股份有限公司及子公司合併財務報表附註(續)  
(金額除另有註明者外，均以新臺幣千元為單位)

- (5) 取得不動產之金額達新臺幣三億元或實收資本額百分之二十以上：無。
  - (6) 處分不動產之金額達新臺幣三億元或實收資本額百分之二十以上：無。
  - (7) 與關係人進、銷貨之金額達新臺幣一億元或實收資本額百分之二十以上：請詳附表五。
  - (8) 應收關係人款項達新臺幣一億元或實收資本額百分之二十以上：請詳附表六。
  - (9) 從事衍生工具交易：請詳附註六及附註十二。
  - (10) 母子公司間業務關係及重要交易往來情形：請詳附表七。
2. 轉投資事業相關資訊(部分轉投資事業因編製合併財務報表而沖銷)
- (1) 資金貸與他人：請詳附表一。
  - (2) 為他人背書保證：請詳附表二。
  - (3) 期末持有有價證券情形(不包含投資子公司、關聯企業及合資權益部分)：請詳附表三。
  - (4) 累積買進或賣出同一有價證券之金額達新臺幣三億元或實收資本額百分之二十以上：請詳附表四。
  - (5) 取得不動產之金額達新臺幣三億元或實收資本額百分之二十以上：無。
  - (6) 處分不動產之金額達新臺幣三億元或實收資本額百分之二十以上：無。
  - (7) 與關係人進、銷貨之金額達新臺幣一億元或實收資本額百分之二十以上：請詳附表五。
  - (8) 應收關係人款項達新臺幣一億元或實收資本額百分之二十以上：請詳附表六。

金寶電子工業股份有限公司及子公司合併財務報表附註(續)  
(金額除另有註明者外，均以新臺幣千元為單位)

(9) 從事衍生工具交易：請詳附註六及附註十二。

(10) 被投資公司名稱、所在地區...等相關資訊(不包含大陸被投資公司)：請詳附表八。

3. 大陸投資資訊：(因編製合併財務報表而沖銷)

(1) 大陸被投資公司名稱、主要營業項目、實收資本額、投資方式、資金匯出入情形、持股比例、投資損益、期末投資帳面價值、已匯回投資損益及赴大陸地區投資限額：請詳附表九。

(2) 與大陸被投資公司間之重大交易事項：

與大陸被投資公司直接或間接經由第三地區所發生之重大交易事項，暨其價格、付款條件及其他有助於瞭解大陸投資對財務報告影響之有關資料：請詳附表五至附表七。

4. 主要股東資訊：

主要股東名稱	股份 持有股數	持股比例
仁寶電腦工業(股)公司	124,043,763股	8.43%

註1：本表係以每季底最後一個營業日，計算股東持有公司已完成無實體登錄交付(含庫藏股)之普通股及特別股合計達5%以上資料。至於公司財務報告所記載股本與公司實際已完成無實體登錄交付股數，可能因編製計算基礎不同或有差異。

註2：上開資料如屬股東將持股交付信託，係以受託人開立信託專戶之委託人個別分戶揭示。至於股東依據證券交易法令辦理持股超過10%之內部人股權申報，其持股包含本人持股加計其交付信託且對信託財產具有運用決定權股份等，有關內部人股權申報資料請參閱公開資訊觀測站。

金寶電子工業股份有限公司及子公司合併財務報表附註(續)  
(金額除另有註明者外，均以新臺幣千元為單位)

十四、部門資訊

部門資訊

110年7月1日至9月30日				
消費性電子				
	產品製造部門	其他部門	調節及銷除	合計
來自外部客戶之收入	\$34,434,346	\$908,929	\$-	\$35,343,275
部門損益	\$196,264	\$88,941	\$-	\$285,205
109年7月1日至9月30日				
消費性電子				
	產品製造部門	其他部門	調節及銷除	合計
來自外部客戶之收入	\$33,928,147	\$859,241	\$-	\$34,787,388
部門損益	\$266,793	\$37,202	\$-	\$303,995
110年1月1日至9月30日				
消費性電子				
	產品製造部門	其他部門	調節及銷除	合計
來自外部客戶之收入	\$98,044,053	\$3,368,893	\$-	\$101,412,946
部門損益	\$123,805	\$457,028	\$-	\$580,833
109年1月1日至9月30日				
消費性電子				
	產品製造部門	其他部門	調節及銷除	合計
來自外部客戶之收入	\$88,635,199	\$2,084,407	\$-	\$90,719,606
部門損益	\$487,182	\$126,705	\$-	\$613,887

本集團應報導部門僅有消費性電子產品製造部門。消費性電子產品製造部門係從事設計及代工計算機、網路通訊、電腦週邊及儲存產品等。本集團另有未達量化門檻之其他營運部門主係從事被動元件生產及銷售。

下表列示本集團民國110年9月30日、109年12月31日及109年9月30日運部門資產相關之資訊：

金寶電子工業股份有限公司及子公司合併財務報表附註(續)  
 (金額除另有註明者外，均以新臺幣千元為單位)

營運部門資產

	消費性電子			合計
	產品製造部門	其他部門	調節及銷除	
110.9.30	\$101,088,277	\$5,724,954	\$-	\$106,813,231
109.12.31	\$93,576,423	\$5,698,734	\$-	\$99,275,157
109.9.30	\$95,272,416	\$5,712,137	\$-	\$100,984,553

本集團報導之金額與營運決策者使用之報告一致。本集團營運部門之會計政策皆與附註四所述之重大會計政策彙總相同。本集團營運部門損益係以稅後淨利(損)衡量，並作為評估績效之基礎。

附表一：資金貸與他人

單位：新臺幣千元/外幣千元

編號 (註一)	貸出資金之公司	貸與對象	往來科目	是否為關係人	本期最高金額	期末餘額 (董事會通過額度)	實際動支金額	利率區間	資金貸與 性質 (註二)	業務往來金額	有短期融通 資金必要 之原因	提列備抵 呆帳金額	擔保品		對個別對象 資金貸與限額 (註三)	資金貸與 總限額 (註四)
													名稱	價值		
0	金寶電子	XYZprinting Japan, Inc.	其他應收款- 關係人	是	JPY 600,000 (162,900)	JPY 300,000 (74,670)	JPY 300,000 (74,670)	0.5%	2	-	充實營運資金	-	-	-	\$3,209,387	\$12,837,548
0	金寶電子	三緯國際立體列印科技	"	是	550,000	550,000	550,000	0.97978%~0.98022%	2	-	充實營運資金	-	-	-	3,209,387	12,837,548
0	金寶電子	麗寶大數據	"	是	200,000	200,000	200,000	0.97989%	2	-	充實營運資金	-	-	-	3,209,387	12,837,548
0	金寶電子	新世代機器人暨人工智慧	"	是	400,000	200,000	200,000	0.97978%	2	-	充實營運資金	-	-	-	3,209,387	12,837,548
1	Kinpo International Ltd.	XYZprinting, Inc. (USA)	"	是	USD 5,000 (142,675)	USD 5,000 (139,250)	USD 3,000 (83,550)	1.302%	2	-	充實營運資金	-	-	-	3,933,300	3,933,300
1	Kinpo International Ltd.	Cal-Comp Big Data International Ltd.	"	是	USD 5,000 (142,675)	USD 5,000 (139,250)	USD 2,800 (77,980)	1.12838%	2	-	充實營運資金	-	-	-	3,933,300	3,933,300
2	Kinpo International (Singapore) Pte. Ltd.	Kinpo Electronics (Philippines), Inc.	"	是	USD 65,000 (1,854,775)	USD 40,000 (1,114,000)	USD 25,500 (710,175)	0.71%~0.972%	2	-	充實營運資金	-	-	-	5,947,746	5,947,746
3	泰金寶科技	Cal-Comp Industria de Semicondutores S.A.	"	是	USD 7,500 (214,013)	USD 7,500 (208,875)	USD 7,500 (208,875)	2.5%	2	-	充實營運資金	-	-	-	12,837,548	12,837,548
3	泰金寶科技	Cal-Comp Industria e Comercio de Eletronicos e Informatica Ltda.	"	是	USD 44,825 (1,279,068)	USD 44,825 (1,248,364)	USD 44,825 (1,248,364)	-	2	-	充實營運資金	-	-	-	12,837,548	12,837,548
3	泰金寶科技	三緯國際立體列印科技	"	是	USD 24,972 (712,587)	USD 24,972 (695,481)	USD 24,972 (695,481)	-	2	-	充實營運資金	-	-	-	3,015,770	12,837,548
3	泰金寶科技	Logistar International Holding Co., Ltd.	"	是	USD 60,000 (1,712,100)	USD 60,000 (1,671,000)	-	Libor 1M+1%	2	-	充實營運資金	-	-	-	12,837,548	12,837,548
4	泰金寶光電(蘇州)	三緯(蘇州)立體打印	"	是	CNY 45,000 (197,429)	CNY 45,000 (193,244)	CNY 45,000 (193,244)	2.05%~2.953%	2	-	充實營運資金	-	-	-	4,627,211	4,627,211
4	泰金寶光電(蘇州)	泰金寶光電(岳陽)	"	是	CNY 200,000 (877,460)	CNY 200,000 (858,860)	CNY 200,000 (858,860)	1.92%	2	-	充實營運資金	-	-	-	4,627,211	4,627,211
5	Cal-Comp Electronics (USA) Co., Ltd.	通寶半導體設計	"	是	USD 8,337 (237,882)	USD 8,337 (232,172)	USD 8,337 (232,172)	-	2	-	充實營運資金	-	-	-	386,015	1,930,076
5	Cal-Comp Electronics (USA) Co., Ltd.	Cal-Comp USA (Indiana), Inc.	"	是	USD 5,000 (142,675)	-	-	-	2	-	充實營運資金	-	-	-	1,930,076	1,930,076
5	Cal-Comp Electronics (USA) Co., Ltd.	Cal-Comp USA (San Diego), Inc.	"	是	USD 15,527 (585,735)	USD 15,527 (432,424)	USD 15,527 (432,424)	-	2	-	充實營運資金	-	-	-	1,930,076	1,930,076
6	Cal-Comp Precision (Thailand) Limited	Cal-Comp Precision (Philippines), Inc.	"	是	USD 35,000 (998,725)	USD 15,000 (417,750)	USD 15,000 (417,750)	1.02275%	2	-	充實營運資金	-	-	-	1,542,834	1,542,834
7	Cal-Comp Precision (Singapore) Limited	泰金寶精密塑膠(東莞)	"	是	USD 5,406 (154,257)	-	-	-	2	-	充實營運資金	-	-	-	2,241,981	2,241,981
8	泰金寶電通	通寶半導體設計	"	是	40,000	40,000	40,000	0.87978%	2	-	充實營運資金	-	-	-	106,904	427,614
9	冠寶科技	麗成材料	"	是	32,000	16,000	16,000	2%	2	-	充實營運資金	-	-	-	34,981	139,925
10	金寶電子(中國)	麗智電子(南通)有限公司	"	是	CNY 400,000 (1,736,960)	CNY 400,000 (1,717,720)	-	4.35%	2	-	充實營運資金	-	-	-	5,726,262	5,726,262
11	麗智電子(昆山)	麗智電子(南通)有限公司	"	是	CNY 30,000 (130,272)	CNY 30,000 (128,829)	-	4.35%	1	CNY 118,733 (509,875)	-	-	-	-	198,177	990,884
12	麗智電子(南通)	麗智電子(昆山)有限公司	"	是	CNY 30,000 (130,272)	CNY 30,000 (128,829)	-	4.35%	1	CNY 118,733 (509,875)	-	-	-	-	193,834	969,169

註一：編號欄之填寫方法如下：

- 1.發行人填0。
- 2.被投資公司按公司別由阿拉伯數字1開始依序編號。

註二：資金貸與性質編號之填寫方法如下：

- 1.有業務往來。
- 2.有短期融通資金之必要者。

註三：個別對象之貸與限額：

- 1.非關係企業貸款：
  - (1)有業務往來者之個別對象資金貸與限額不得超過與貸與公司最近一個會計年度業務往來金額之百分之三十或最近三個月業務往來金額之百分之一百孰高者，且不得超過貸與公司淨值之百分之十。
  - (2)有短期融通資金必要者之個別對象資金貸與限額不得超過該公司淨值之百分之八十，且不得超過貸與公司淨值之百分之四十。
- 2.關係企業貸款：
  - (1)有業務往來者之個別對象資金貸與限額不得超過與貸與公司最近一個會計年度業務往來金額之百分之百或最近三個月業務往來金額之百分之一百孰高者，且不得超過貸與公司淨值之百分之二十。
  - (2)有短期融通資金必要者之個別對象資金貸與限額不得超過貸與公司淨值之百分之二十。
  - (3)本公司直接及間接持有表決權股份百分之百之國外公司間，或前述被投資公司對本公司從事資金貸與時，融資金額以貸與公司淨值百分之百為限。

註四：資金貸與總額：

- 1.有業務往來者之資金貸與總額與業務往來金額之比例應相當，且不得超過貸與公司淨值百分之四十。
- 2.有短期融通資金必要者之資金貸與總額不得超過貸與公司淨值百分之四十。
- 3.本公司直接及間接持有表決權股份百分之百之國外公司間，或前述被投資公司對本公司從事資金貸與時，資金貸與總額以不得超過貸與公司淨值百分之百為限。
- 4.上開三者合計不得超過本公司淨值百分之八十。

金寶電子工業股份有限公司及子公司合併財務報表附註(續)  
(金額除另予註明外，均以新臺幣千元為單位)

附表二：為他人背書保證

單位：新臺幣千元/外幣千元

編號 (註一)	背書保證者公司名稱	被背書保證對象		對單一企業 背書保證之限額 (註三)	本期最高背書 保證餘額	期末背書 保證餘額(董事會)	實際動支金額	以財產擔保之 背書保證金額	累積背書保證金 額佔最近期財務 報表淨值之比	背書保證 最高限額 (註三)	屬母公司 對子公司 背書保證	屬子公司 對母公司 背書保證	屬大陸 地區 背書保證
		公司名稱	關係 (註二)										
0	金寶電子	Kinpo International Ltd.	2	\$16,046,935	USD 136,000 (3,787,600)	USD 136,000 (3,787,600)	USD 74,000 (2,060,900)	\$-	23.60%	\$16,046,935	是	否	否
0	金寶電子	Kinpo International (Singapore) Pte. Ltd.	2	16,046,935	USD 30,000 (838,800)	USD 30,000 (835,500)	USD 12,000 (334,200)	-	5.21%	16,046,935	是	否	否
0	金寶電子	三緯國際立體列印科技	2	16,046,935	820,000	820,000	135,000	-	5.11%	16,046,935	是	否	否
0	金寶電子	Cal-Comp Big Data International Ltd.	2	16,046,935	USD 3,000 (85,605)	USD 3,000 (83,550)	USD 3,000 (83,550)	-	0.52%	16,046,935	是	否	否
0	金寶電子	麗寶大數據	2	16,046,935	280,000	280,000	8,000	-	1.74%	16,046,935	是	否	否
0	金寶電子	新世代機器人暨人工智慧	2	16,046,935	600,000	600,000	240,000	-	3.74%	16,046,935	是	否	否
1	泰金寶科技	Logistar International Holding Co., Ltd.	2	15,078,848	USD 344,000 EUR 8,000 (10,083,835)	USD 344,000 EUR 8,000 (9,838,937)	USD 176,600 -	-	61.31%	15,078,848	是	否	否
1	泰金寶科技	Cal-Comp Electronics (USA) Co., Ltd.	2	15,078,848	USD 45,000 (1,284,075)	USD 45,000 (1,253,250)	USD 17,700 (492,943)	-	7.81%	15,078,848	是	否	否
1	泰金寶科技	通寶半導體設計	2	15,078,848	575,000 USD 2,000 (630,700)	575,000 USD 2,000 (630,700)	105,000 -	-	3.93%	15,078,848	是	否	否
2	泰金寶電通	通寶半導體設計	4	534,518	USD 6,500 (185,478)	USD 6,500 (181,025)	USD 6,500 (181,025)	-	1.13%	534,518	否	否	否
3	泰金寶光電(蘇州)	新金寶高端智能科技研發(岳陽)	2	4,627,211	USD 20,000 (570,700)	USD 20,000 (557,000)	-	-	3.47%	4,627,211	是	否	是
4	泰金寶精密控股(股)公司	Cal-Comp Precision (Singapore) Limited	2	2,802,476	USD 35,000 (998,725)	USD 35,000 (974,750)	USD 19,100 (531,935)	-	6.07%	2,802,476	是	否	否

註一：編號之填寫方法如下：

- 1.本公司填0。
- 2.被投資公司按公司別由阿拉伯數字1開始依序編號。

註二：背書保證者與被背書保證對象之關係有下列七種，標示種類即可：

- 1.有業務往來之公司。
- 2.公司直接及間接持有表決權之股份超過百分之五十之公司。
- 3.直接及間接對公司持有表決權之股份超過百分之五十之公司。
- 4.公司直接及間接持有表決權股份達百分之九十以上之公司間。
- 5.基於承攬工程需要之同業間或共同起造人間依合約規定互保之公司。
- 6.因共同投資關係由全體出資股東依其持股比例對其背書保證之公司。
- 7.同業間依消費者保護法規範從事預售屋銷售合約之履約保證連帶擔保。

註三：背書保證最高限額之計算方法如下：

- 1.背書保證總額：
  - (1)本公司對外背書保證總額不得超過本公司淨值百分之百。
  - (2)本公司及子公司整體得為背書保證總額以不逾本公司淨值百分之二百為限。
  - (3)本公司及子公司訂定整體得為背書保證之總額達本公司淨值百分之五十以上者，並應於股東會說明其必要性及合理性。
- 2.對單一企業背書保證金額：
  - (1)有業務往來關係者之個別對象背書保證，其背書保證金額與業務往來金額應相當，不得超過與本公司最近一個會計年度業務往來金額之百分之三十，且不得超過本公司淨值之百分之六十五。
  - (2)本公司直接及間接持有表決權之股份超過百分之五十之公司，或直接及間接對本公司持有表決權之股份超過百分之五十之公司，其背書保證金額不得超過本公司淨值之百分之百。
  - (3)本公司直接及間接持有表決權股份達百分之九十以上之子公司間，得為背書保證，且其金額不得超過本公司淨值之百分之十。但本公司直接及間接持有表決權股份百分之百之子公司間背書保證，不在此限，但不得超過本公司淨值百分之百。

金寶電子工業股份有限公司及子公司合併財務報表附註(續)

(金額除另予註明外，均以新臺幣千元為單位)

單位：新臺幣千元/外幣千元

附表三：期末持有有價證券情形(不包含投資子公司、關聯企業及合資權益部分)

編號 (註一)	持有之公司名稱	有價證券種類及名稱	與有價證券發行人之關係	帳列科目	期末				備註
					股數	帳面金額	持股比例	公允價值	
0	金寶電子	Amphastar Pharmaceuticals, Inc. / 股票	—	透過其他綜合損益按公允價值衡量之權益工具投資—流動	39,622	\$20,977	0.07%	\$20,977	上市：AMPH
0	金寶電子	仁寶電腦 / 股票	—	透過其他綜合損益按公允價值衡量之權益工具投資—非流動	151,628,692	3,578,437	3.44%	3,578,437	上市：2324
0	金寶電子	承芯微電子 / 股票	—	"	42,002	21	0.69%	21	
0	金寶電子	台灣之星 / 股票	—	"	98,860,342	702,897	1.81%	702,897	
0	金寶電子	新典自動化 / 股票	—	"	469,240	4,453	1.64%	4,453	
0	金寶電子	坤基創業投資 / 股票	—	"	160,650	797	3.33%	797	
0	金寶電子	誠宇創業投資 / 股票	—	"	282,073	4,592	1.00%	4,592	
0	金寶電子	超迅科技 / 股票	—	"	629,148	742	3.85%	742	
0	金寶電子	Intergrafx Holding Ltd. / 可轉換特別股	—	"	1,166,667	-	-	-	
0	金寶電子	網路家庭投資開發 / 股票	—	"	157,080	-	6.06%	-	
0	金寶電子	慧誠智醫 / 股票	—	"	890,400	17,888	6.99%	17,888	
0	金寶電子	經緯航太 / 可轉換公司債	—	透過損益按公允價值衡量之金融資產—流動	-	52,370	-	52,370	
1	Kinpo International (Singapore) Pte. Ltd.	URSrobot Holding Ltd. / 特別股	—	透過其他綜合損益按公允價值衡量之權益工具投資—非流動	2,033,180	USD 813	-	USD 813	
2	三緯國際立體列印科技	台科三維科技 / 股票	—	"	200,000	-	10.00%	-	
3	凱碩科技	SPI. / 可轉換公司債	—	透過損益按公允價值衡量之金融資產—非流動	-	1,473,376	-	1,473,376	
4	泰金寶科技	Nexa3D Inc. / 股票	—	透過其他綜合損益按公允價值衡量之權益工具投資—非流動	574,456	USD 5,147	15.65%	USD 5,147	
5	Logistar International Holding Co., Ltd.	Mojoose Inc. / 可轉換公司債	—	透過損益按公允價值衡量之金融資產—非流動	-	-	-	-	
6	Cal-Comp Electronics (USA) Co., Ltd.	Fellow Inc. / 股票	—	透過其他綜合損益按公允價值衡量之權益工具投資—非流動	480,815	-	4.72%	-	

註一：編號欄之填寫方法如下：

1. 母公司填0。
2. 被投資公司按公司別由阿拉伯數字1開始依序編號。

金寶電子工業股份有限公司及子公司合併財務報表附註(續)  
(金額除另予註明外，均以新臺幣千元為單位)

附表四：累積買進或賣出同一有價證券之金額達新臺幣三億元或實收資本額百分之二十以上

單位：新臺幣千元/外幣千元

買、賣之公司	有價證券種類及名稱	帳列科目	交易對象	關係	期 初		買 入		賣 出				期 末		
					股數	金額	股數	金額	股數	售價	帳面成本	處分損益	股數	金額	註
金寶電子	群創光電	透過其他綜合損益按公允價值衡量之權益工具投資-流動	海內集中交易市場	-	16,842,770	\$237,483	-	\$-	16,842,770	\$349,856	\$860,666	\$-	-	\$-	註1、註2
吉寶投資	金寶電子	透過其他綜合損益按公允價值衡量之權益工具投資-非流動	聯寶科技	該公司之母公司-仁寶電腦為母公司之實質關係人	46,197,155	561,295	-	-	46,197,155	616,732	781,975	-	-	-	註1、註3
金寶電子(中國)	結構性定存- 中信銀行人民幣保本浮動收益型產品	透過損益按公允價值衡量之權益工具投資-流動	中信銀行	-	-	CNY 170,479	-	CNY 792,000	-	CNY 845,554	CNY 842,000	CNY 3,554	-	CNY 120,064	註1
金寶電子(中國)	結構性定存- 東莞銀行人民幣保本浮動收益型產品	"	東莞銀行	-	-	CNY 213,583	-	CNY 463,000	-	CNY 609,598	CNY 606,000	CNY 3,598	-	CNY 70,045	註1
金寶電子(中國)	結構性定存- 交通銀行人民幣保本浮動收益型產品	"	交通銀行	-	-	-	-	CNY 584,000	-	CNY 505,235	CNY 504,000	CNY 1,235	-	CNY 80,157	註1
泰金寶光電(蘇州)	結構性定存- 興業銀行人民幣保本浮動收益型產品	"	興業銀行	-	-	-	-	CNY 141,000	-	CNY 141,305	CNY 141,000	CNY 305	-	-	註1
泰金寶光電(蘇州)	結構性定存- 蘇州農村商業銀行人民幣保本浮動收益型產品	"	蘇州農村商業銀行	-	-	-	-	CNY 40,000	-	CNY 40,135	CNY 40,000	CNY 135	-	-	註1

註1：期末金額係包含依權益法認列之投資損益及累積換算調整數、金融資產評價調整等。

註2：處分之保留盈餘影響數為減少510,809仟元。

註3：處分之保留盈餘影響數為減少165,243仟元。

金寶電子工業股份有限公司及子公司合併財務報表附註(續)  
(金額除另予註明外，均以新臺幣千元為單位)

附表五：與關係人進、銷貨之金額達新臺幣一億元或實收資本額百分之二十以上

單位：新臺幣千元/外幣千元

進(銷)貨之公司	交易對象名稱	關係	交易情形				交易條件與一般交易不同之情形及原因		應收(付)票據、帳款		備註
			進(銷)貨	金額	佔總進(銷)貨之比率	授信期間	單價	授信期間	餘額	佔總應收(付)票據、帳款之比率(註)	
金寶電子	Kinpo International Ltd.	子公司	進貨	\$259,124	9.28%	約30天	同一一般交易條件	約30天	(\$27,483)	12.71%	
金寶電子	Kinpo Electronics (Philippines), Inc.	子公司	進貨	2,140,280	76.67%	約30天	同一一般交易條件	約30天	(131,914)	61.01%	
金寶電子	Cal-Comp Technology (Philippines), Inc.	子公司	進貨	391,202	14.01%	約30天	同一一般交易條件	約30天	(56,604)	26.18%	
Kinpo International Ltd.	金寶電子(中國)	子公司	進貨	CNY 86,607	12.08%	—	同一一般交易條件	—	(CNY 100,898)	32.27%	
Kinpo International Ltd.	金寶電子	母公司	銷貨	CNY 59,886	55.80%	約30天	同一一般交易條件	約30天	CNY 7,421	2.48%	
金寶電子(中國)	Kinpo International Ltd.	母公司	銷貨	CNY 86,607	9.39%	—	同一一般交易條件	—	CNY 100,898	18.12%	
Cal-Comp Technology (Philippines), Inc.	金寶電子	母公司	銷貨	USD 14,032	24.95%	約30天	同一一般交易條件	約30天	USD 2,032	12.28%	
Kinpo Electronics (Philippines), Inc.	金寶電子	母公司	銷貨	USD 76,311	15.27%	約30天	同一一般交易條件	約30天	USD 4,737	2.72%	
Kinpo Electronics (Philippines), Inc.	Cal-Comp Precision (Philippines), Inc.	聯屬公司	進貨	USD 75,738	16.04%	約30天	同一一般交易條件	約30天	(USD 20,720)	13.68%	
Kinpo Electronics (Philippines), Inc.	AcBel Polytech (Philippines), Inc.	聯屬公司	進貨	USD 4,581	0.97%	約30天	同一一般交易條件	約30天	(USD 1,869)	1.23%	
三緯國際立體列印科技	泰金寶科技	聯屬公司	進貨	188,732	91.84%	約120天	同一一般交易條件	約120天	(399,932)	99.74%	
凱碩科技	泰金寶科技	聯屬公司	進貨	1,215,521	74.42%	約90-120天	同一一般交易條件	約90-120天	(740,599)	82.82%	
泰金寶科技	三緯國際立體列印科技	聯屬公司	銷貨	USD 7,208	0.40%	約60-90天	同一一般交易條件	約60-90天	USD 14,472	2.50%	
泰金寶科技	凱碩科技	聯屬公司	銷貨	USD 74,157	4.10%	約90-120天	同一一般交易條件	約90-120天	USD 54,706	9.45%	
泰金寶科技	Logistar International Holding Co., Ltd.	子公司	銷貨	USD 532,056	29.40%	約60-90天	同一一般交易條件	約60-90天	USD 269,508	46.56%	
泰金寶科技	Logistar International Holding Co., Ltd.	子公司	進貨	USD 33,752	1.87%	約60-90天	同一一般交易條件	約60-90天	-	-	
泰金寶科技	Cal-Comp Precision (Thailand) Limited	子公司	進貨	USD 62,971	3.49%	約30天	同一一般交易條件	約30天	(USD 7,815)	1.81%	
Logistar International Holding Co., Ltd.	泰金寶科技	母公司	銷貨	USD 33,752	3.21%	約60-90天	同一一般交易條件	約60-90天	USD 16,311	5.60%	
Logistar International Holding Co., Ltd.	泰金寶科技	母公司	進貨	USD 532,211	51.82%	約60-90天	同一一般交易條件	約60-90天	(USD 287,175)	56.44%	
Logistar International Holding Co., Ltd.	泰金寶光電(蘇州)	聯屬公司	進貨	USD 82,094	7.99%	約45-120天	同一一般交易條件	約45-120天	(USD 29,840)	5.87%	
Logistar International Holding Co., Ltd.	泰金寶光電(岳陽)	聯屬公司	進貨	USD 435,463	42.40%	約90天	同一一般交易條件	約90天	(USD 71,919)	14.14%	
泰金寶光電(蘇州)	Logistar International Holding Co., Ltd.	聯屬公司	銷貨	CNY 531,542	100.00%	約45-120天	同一一般交易條件	約45-120天	CNY 193,526	100.00%	
泰金寶光電(岳陽)	Logistar International Holding Co., Ltd.	聯屬公司	銷貨	CNY 2,819,549	98.23%	約90天	同一一般交易條件	約90天	CNY 466,426	97.19%	
泰金寶光電(岳陽)	Logistar International Holding Co., Ltd.	聯屬公司	進貨	CNY 436,320	22.08%	約60-90天	同一一般交易條件	約60-90天	(CNY 197,684)	20.37%	
泰金寶光電(岳陽)	泰金寶精密(岳陽)	聯屬公司	進貨	CNY 491,974	24.90%	約60-90天	同一一般交易條件	約60-90天	(CNY 148,108)	15.26%	
Cal-Comp Precision (Thailand) Limited	泰金寶科技	母公司	銷貨	USD 42,695	17.73%	約60-90天	同一一般交易條件	約60-90天	USD 7,875	12.91%	
Cal-Comp Precision (Philippines), Inc.	Kinpo Electronics (Philippines), Inc.	聯屬公司	銷貨	USD 75,772	92.06%	約30天	同一一般交易條件	約30天	USD 20,712	85.50%	
泰金寶精密(岳陽)	泰金寶光電(岳陽)	聯屬公司	銷貨	CNY 491,974	99.96%	約60-90天	同一一般交易條件	約60-90天	CNY 148,108	99.87%	
Cal-Comp Electronics de Mexico. Co. SA de CV	Cal-Comp Electronics (USA) Co. LTD	聯屬公司	銷貨	USD 10,731	100.00%	約60-90天	同一一般交易條件	約60-90天	USD 9,068	100.00%	

註：占進(銷)貨之公司之個別財務報告總進(銷)貨及總應收(付)票據、帳款之比率。

金寶電子工業股份有限公司及子公司合併財務報表附註(續)  
(金額除另予註明外，均以新臺幣千元為單位)

附表六：應收關係人款項達新臺幣一億元或實收資本額百分之二十以上

單位：新臺幣千元/外幣千元

帳列應收款項之公司	交易對象名稱	關係	帳列科目	應收關係人款項餘額	週轉率	交易條件與一般交易不同之情形及原因		應收關係人款項期後收回金額	提列備抵呆帳金額
						金額	處理方式		
金寶電子	三緯國際立體列印科技	子公司	其他應收款－關係人	\$551,629	-	\$-	-	\$15	\$-
金寶電子	麗寶大數據	子公司	"	200,370	-	-	-	-	-
金寶電子	新世代機器人暨人工智慧	子公司	"	200,295	-	-	-	-	-
Kinpo International (Singapore) Pte. Ltd.	Kinpo Electronics (Philippines), Inc.	子公司	長期應收款－關係人	USD 25,694	-	-	-	-	-
Kinpo International Ltd.	金寶電子(中國)	子公司	應收帳款－關係人	CNY 222,769	-	-	-	CNY 110,409	-
Kinpo International Ltd.	Cal-Comp Technology (Philippines), Inc.	聯屬公司	"	CNY 47,919	-	-	-	CNY 15,973	-
金寶電子(中國)	Kinpo International Ltd.	母公司	"	CNY 100,898	1.23	-	-	CNY 19,463	-
金寶電子(中國)	新金寶高端智能科技研發(岳陽)	聯屬公司	其他應收款－關係人	CNY 51,490	-	-	-	-	-
Kinpo Electronics (Philippines), Inc.	金寶電子	母公司	應收帳款－關係人	USD 4,737	26.16	-	-	USD 4,737	-
泰金寶科技	凱碩科技	子公司	"	USD 54,706	2.41	-	-	USD 2,144	-
泰金寶科技	Cal-Comp Industria de Semicondutores S.A.	子公司	長期應收款－關係人	USD 7,500	-	-	-	-	-
泰金寶科技	Cal-Comp Industria e Comercio de Electronicos e Informatica Ltda.	子公司	"	USD 44,825	-	-	-	-	-
泰金寶科技	三緯國際立體列印科技	聯屬公司	應收帳款－關係人	USD 14,472	0.47	-	-	-	-
泰金寶科技	Logistar International Holding Co., Ltd.	子公司	"	USD 269,508	2.53	-	-	USD 32,595	-
泰金寶科技	麗寶大數據	聯屬公司	"	USD 3,720	0.15	-	-	USD 551	-
Logistar International Holding Co., Ltd.	泰金寶科技	母公司	"	USD 16,311	2.45	-	-	USD 1	-
Cal-Comp Precision (Thailand) Limited	泰金寶科技	母公司	"	USD 7,875	6.55	-	-	-	-
Cal-Comp Precision (Thailand) Limited	Cal-Comp Precision (Philippines), Inc.	子公司	長期應收款－關係人	USD 15,000	-	-	-	-	-
Cal-Comp Precision (Philippines), Inc.	Kinpo Electronics (Philippines), Inc.	聯屬公司	應收帳款－關係人	USD 20,712	3.13	-	-	-	-
泰金寶精密(岳陽)	泰金寶光電(岳陽)	聯屬公司	"	CNY 148,108	5.32	-	-	-	-
泰金寶光電(蘇州)	Logistar International Holding Co., Ltd.	聯屬公司	"	CNY 193,526	3.48	-	-	CNY 101,514	-
泰金寶光電(蘇州)	三緯(蘇州)立體打印	聯屬公司	長期應收款－關係人	CNY 47,399	-	-	-	-	-
泰金寶光電(蘇州)	泰金寶光電(岳陽)	聯屬公司	其他應收款－關係人	CNY 205,310	-	-	-	CNY 23,322	-
泰金寶光電(岳陽)	Logistar International Holding Co., Ltd.	聯屬公司	應收帳款－關係人	CNY 466,426	5.72	-	-	-	-
泰金寶科技(蘇州)	泰金寶電通(蘇州)	聯屬公司	其他應收款－關係人	CNY 152,291	-	-	-	-	-
Cal-Comp Electronics (USA) Co., Ltd.	Cal-Comp USA (San Diego), Inc.	子公司	"	USD 15,760	-	-	-	-	-
Cal-Comp Electronics (USA) Co., Ltd.	通寶半導體設計	聯屬公司	"	USD 15,636	-	-	-	-	-
Cal-Comp Electronics de Mexico. Co. SA de CV	Cal-Comp Electronics (USA) Co., Ltd.	聯屬公司	應收帳款－關係人	USD 9,068	1.24	-	-	-	-

金寶電子工業股份有限公司及子公司合併財務報表附註(續)  
(金額除另予註明外，均以新臺幣千元為單位)

附表七：母子公司間業務關係及重要交易往來情形

單位：新臺幣千元

編號 (註一)	交易人名稱	交易往來對象	與交易人之關係 (註二)	交易往來情形			
				科目	金額	交易條件	占合併總營收 或總資產 之比率(註三)
0	金寶電子	Kinpo International Ltd.及其子公司	1	進貨	\$259,124	同一一般交易條件	0.26%
0	金寶電子	三緯國際立體列印科技及其子公司	1	其他應收款	626,515	同一一般交易條件	0.59%
0	金寶電子	麗寶大數據及其子公司	1	其他應收款	200,370	同一一般交易條件	0.19%
0	金寶電子	New Era AI Robotic Limited及其子公司	1	其他應收款	200,295	同一一般交易條件	0.19%
0	金寶電子	Cal-Comp Technology (Philippines), Inc.及其子公司	1	應付帳款	188,518	同一一般交易條件	0.18%
0	金寶電子	Cal-Comp Technology (Philippines), Inc.及其子公司	1	進貨	2,531,482	同一一般交易條件	2.50%
1	Kinpo International Ltd.及其子公司	Cal-Comp Technology (Philippines), Inc.及其子公司	3	應收帳款	205,778	同一一般交易條件	0.19%
1	Kinpo International Ltd.及其子公司	泰金寶科技及其子公司	3	其他應收款	279,813	同一一般交易條件	0.26%
2	Cal-Comp Technology (Philippines), Inc.及其子公司	泰金寶科技及其子公司	3	應付帳款	577,063	同一一般交易條件	0.54%
2	Cal-Comp Technology (Philippines), Inc.及其子公司	泰金寶科技及其子公司	3	進貨	2,125,755	同一一般交易條件	2.10%
3	Lipo Holding Co., Ltd.及其子公司	冠寶科技及其子公司	3	銷貨	123,903	同一一般交易條件	0.12%
4	三緯國際立體列印科技及其子公司	泰金寶科技及其子公司	3	應付帳款	399,932	同一一般交易條件	0.37%
4	三緯國際立體列印科技及其子公司	泰金寶科技及其子公司	3	進貨	190,581	同一一般交易條件	0.19%
4	三緯國際立體列印科技及其子公司	泰金寶科技及其子公司	3	長期應付款	201,509	同一一般交易條件	0.19%
5	凱碩科技及其子公司	泰金寶科技及其子公司	3	應付帳款	740,599	同一一般交易條件	0.69%
5	凱碩科技及其子公司	泰金寶科技及其子公司	3	進貨	1,215,521	同一一般交易條件	1.20%
6	麗寶大數據及其子公司	泰金寶科技及其子公司	3	應付帳款	105,585	同一一般交易條件	0.10%

註一： 母公司及子公司相互間之業務往來資訊應分別於編號欄註明，編號之填寫方法如下：

1. 母公司填0。
2. 子公司依公司別由阿拉伯數字1開始依序編號。

註二： 與交易人之關係有以下三種，標示種類即可(若係母子公司間或各子公司間之同一筆交易，則無需重複揭露。如：母公司對子公司之交易，若母公司已揭露，則子公司部分無須重複揭露；子公司對子公司之交易，若其一子公司已揭露，則另一子公司無須重複揭露)：

1. 母公司對子公司。
2. 子公司對母公司。
3. 子公司對子公司。

註三： 交易往來金額佔合併總營收或總資產比率之計算，若屬資產負債科目者，以期末餘額佔合併總資產之方式計算；若屬損益科目者，以期中累積金額佔合併總營收之方式計算。

註四： 母子公司間業務關係及往來未達一億元者，不予揭露。

金寶電子工業股份有限公司及子公司合併財務報表附註(續)  
(金額除另予註明外，均以新臺幣千元為單位)

附表八：被投資公司名稱、所在地區...等相關資訊(不包含大陸被投資公司)

單位：新台幣/外幣(仟元)

投資公司名稱	被投資公司名稱	所在地區	主要營業項目	原始投資金額		期末持有			被投資公司本期損益	本期認列之投資損益	被投資公司與本公司之關係
				本期期末	上期期末	股數	比例	帳面金額			
金寶電子	泰金寶科技	泰國	電腦及週邊設備、通訊設備及自動化設備之製造	\$2,320,469	\$2,320,469	2,318,673,790	46.75%	\$7,585,649	\$484,118	\$183,076	子公司
金寶電子	Kinpo International (Singapore) Pte. Ltd.	新加坡	轉投資國內外事業	3,203,059	3,203,059	247,955,881	100.00%	5,947,746	423,072	423,072	子公司
金寶電子	Kinpo International Ltd.	英屬維京群島	控股	4,801,764	4,801,764	154,223,270	100.00%	3,933,300	(57,625)	(57,625)	子公司
金寶電子	吉寶投資	台灣	一般投資業	-	990,000	-	-	-	(2,269)	(2,269)	子公司
金寶電子	Lipo Holding Co., Ltd.	開曼群島	控股	505,305	505,305	102,000	51.00%	773,437	364,195	185,739	子公司
金寶電子	冠寶科技	台灣	各種半導體、二極體等電子零件進出口與產銷業務	341,730	341,730	5,805,765	51.61%	115,620	51,441	26,549	子公司
金寶電子	金寶生物科技	台灣	農產品栽培及零售	-	100,000	-	-	-	(13)	(13)	子公司
金寶電子	三緯國際立體列印科技	台灣	3D列印機買賣	431,518	431,518	43,151,760	46.40%	(291,451)	(355,561)	(164,980)	子公司
金寶電子	凱碩科技	台灣	Cable Modem等寬頻網路通訊用戶端產品之設計、製造及銷售	1,775,923	1,775,923	129,958,907	68.90%	1,314,563	(140,284)	(99,474)	子公司
金寶電子	麗寶大數據	台灣	醫療器材、資料處理及電子資訊供應服務	325,000	325,000	32,500,000	50.00%	(263,508)	(167,987)	(83,994)	子公司
金寶電子	New Era AI Robotic Limited	開曼群島	控股	61,000	61,000	2,000,000	50.00%	(212,485)	(57,181)	(28,590)	子公司
金寶電子	新金寶資產管理	台灣	資產管理	50,000	50,000	5,000,000	100.00%	49,605	(24)	(24)	子公司
金寶電子	康舒科技	台灣	生產交換式電源供應器及零件代理	1,107,044	1,107,044	124,788,917	24.15%	2,362,994	507,032	120,234	關聯企業
金寶電子	金仁寶管理服務	台灣	投資及管理顧問業	3,000	3,000	300,000	37.50%	6,162	892	334	關聯企業
金寶電子	台亞衛星	台灣	第一類電信事業，系統工程之規劃設計、整合、施工及售後服務、電信管制射頻器材輸入業	322,376	322,376	10,145,800	23.70%	226,592	(2,617)	(620)	關聯企業
金寶電子	Ascendant Private Equity Investment Ltd. (特別股)	英屬維京群島	轉投資國內外事業	949,219	949,219	31,250,000	34.72%	957,347	12,256	4,255	關聯企業
金寶電子	Ascendant Private Equity Investment Ltd. (普通股)	英屬維京群島	轉投資國內外事業	95	95	3,125	34.72%	87	12,256	-	關聯企業
金寶電子	醫寶智人	台灣	醫療產業機器人及相關業務	15,840	15,840	1,584,000	44.00%	6,468	(3,658)	(1,610)	關聯企業
金寶電子	壺師大新創控股事業	台灣	產學合作	17,470	17,470	1,990,129	19.92%	15,376	1,165	195	關聯企業
金寶電子	McTEC Taiwan Limited	薩摩亞	轉投資國內外事業	47,193	47,193	1,500,000	26.04%	-	-	-	關聯企業
Kinpo International (Singapore) Pte. Ltd.	Cal-Comp Technology (Philippines), Inc.	菲律賓	製造	USD 100,000	USD 100,000	895,638,400	80.81%	USD 197,761	USD 19,622	註一	孫公司
Cal-Comp Technology (Philippines), Inc.	Kinpo Electronics (Philippines), Inc.	菲律賓	加工製造及銷售其他公司產品	USD 100,000	USD 100,000	49,260,075	100.00%	USD 222,272	USD 16,468	註一	孫公司
吉寶投資	康舒科技	台灣	生產交換式電源供應器及零件代理	-	67,500	-	-	-	507,032	註一	關聯企業
冠寶科技	Ranashe International Ltd.	英屬維京群島	控股	137,962	137,962	50,000	100.00%	185,038	USD 1,602	註一	孫公司
冠寶科技	麗成材料	台灣	各項化學材料製造	23,000	23,000	140,000	54.69%	974	(1,355)	註一	孫公司
三緯國際立體列印科技	XYZprinting, Inc. (USA)	美國	3D列印機買賣	551,977	178,215	5,000	100.00%	115,206	(83,756)	註一	孫公司
三緯國際立體列印科技	XYZprinting Japan, Inc.	日本	3D列印機買賣	96,852	96,852	7,013,200	100.00%	(599)	(7,393)	註一	孫公司
三緯國際立體列印科技	XYZprinting Netherlands, B.V.	荷蘭	3D列印機買賣	308,340	95,989	1,488,901	100.00%	163,795	(32,616)	註一	孫公司
三緯國際立體列印科技	XYZprinting, Inc. (SAMOA)	薩摩亞	控股	-	2,957	-	-	-	-	註一	孫公司
三緯國際立體列印科技	XYZprinting (Thailand) Co., Ltd.	泰國	3D列印機買賣	16,178	16,178	1,800,000	100.00%	980	(4,429)	註一	孫公司
三緯國際立體列印科技	XYZlife (Philippines) Inc.	菲律賓	醫美商品販售	6,325	6,325	93,995	100.00%	1,492	(1,087)	註一	孫公司
麗寶大數據	Cal-Comp Big Data International Ltd.	英屬維京群島	轉投資國內外事業	270,925	157,125	90,000	100.00%	(175,799)	(USD 505)	註一	孫公司
New Era AI Robotic Limited	新世代機器人暨人工智慧	台灣	機器人買賣及應用軟體開發	USD 4,000	USD 4,000	12,000,000	100.00%	(USD 15,293)	(56,661)	註一	孫公司
凱碩科技	CastleNet Technology (BVI) Inc.	英屬維京群島	控股	538,992	538,992	17,208	100.00%	270,713	USD 1	註一	孫公司
泰金寶科技	Logistar International Holding Co.,Ltd	英屬維京群島	公司經銷商	USD 43,208	USD 43,208	40,050,000	100.00%	(USD 425,507)	(USD 47,369)	註一	孫公司
泰金寶科技	泰金寶電通(股)公司	台灣	購原物料、研發	USD 7,498	USD 7,295	6,992,078	100.00%	USD 10,471	USD 472	註一	孫公司
泰金寶科技	Cal Comp Malaysia SDN. BHD	馬來西亞	製造	USD 8,699	USD 8,699	28,038,680	100.00%	USD 7,014	(USD 330)	註一	孫公司

金寶電子工業股份有限公司及子公司合併財務報表附註(續)

(金額除另予註明外，均以新臺幣千元為單位)

附表八：被投資公司名稱、所在地區...等相關資訊(不包含大陸被投資公司)

單位：新台幣/外幣(仟元)

投資公司名稱	被投資公司名稱	所在地區	主要營業項目	原始投資金額		期末持有			被投資公司本期損益	本期認列之投資損益	被投資公司與本公司之關係
				本期期末	上期期末	股數	比例	帳面金額			
泰金寶科技	Cal-Comp Electronics (USA) Co.,Ltd	美國	製造	USD 98,736	USD 98,736	100,000,000	100.00%	USD 69,381	USD 1,686	註一	孫公司
泰金寶科技	Cal-Comp Industria e Comercio de Electronica e Informatica Ltda.	巴西	製造	USD 698	USD 698	1,350,000	0.82%	USD 621	USD 9,512	註一	孫公司
泰金寶科技	Cal-Comp Electronics de Mexico Co., S.A. de C.V.	墨西哥	製造	USD 9,557	USD 9,557	141,182,050	100.00%	USD 14,588	USD 1,578	註一	孫公司
泰金寶科技	Cal-Comp Technology (Philippines), Inc.	菲律賓	製造	USD 24,348	USD 24,348	212,711,600	19.19%	USD 47,017	USD 19,622	註一	孫公司
泰金寶科技	Cal-Comp Precision (Thailand) Co.,Ltd.	泰國	製造	-	-	-	-	-	-	註一	孫公司
泰金寶科技	Cal-Comp Holding (Brasil) S.A.	巴西	控股	USD 78,422	USD 78,422	258,220,566	99.99%	USD 100,002	USD 18,984	註一	孫公司
泰金寶科技	三緯國際立體列印科技	台灣	3D列印機買賣	USD 14,231	USD 14,231	43,151,760	46.40%	(USD 10,336)	(355,561)	註一	子公司
泰金寶科技	Phome (Thailand) Co., Ltd.	泰國	電子商務及產品銷售及服務	USD 2,075	USD 2,075	6,750,000	33.75%	USD 661	(USD 853)	註一	關聯企業
泰金寶科技	麗寶大數據	台灣	醫療器材、資料處理及電子資訊供應服務	USD 10,841	USD 10,841	32,500,000	50.00%	(USD 9,463)	(167,987)	註一	子公司
泰金寶科技	通寶半導體設計	台灣	半導體設計業務	-	-	-	-	-	-	註一	孫公司
泰金寶科技	Qbit Semiconductor Holding Ltd.	開曼群島	控股	USD 12,873	USD 12,873	10,340,514	91.60%	(USD 6,133)	(USD 6,131)	註一	孫公司
泰金寶科技	Cal-Comp (India) Private Limited.	印度	研究及發展	USD 54	USD 54	322,250	100.00%	USD 13	(USD 2)	註一	孫公司
泰金寶科技	New Era AI Robotic Limited	開曼群島	控股	USD 2,087	USD 2,087	2,000,000	50.00%	(USD 7,629)	(57,181)	註一	子公司
泰金寶科技	Cal-Comp Automation and Industrial 4.0 Service (Thailand) Co., Ltd.	泰國	開發自動化管理生產系統	USD 3,082	USD 3,082	10,000,000	100.00%	USD 4,387	USD 1,148	註一	孫公司
泰金寶科技	泰金寶精密控股	開曼群島	控股	USD 85,237	USD 80,787	56,455,000	99.92%	USD 98,005	USD 1,249	註一	孫公司
QBit Semiconductor Holding, Ltd.	通寶半導體設計	台灣	半導體設計業務	USD 11,912	USD 11,912	15,800,000	100.00%	(USD 6,677)	(187,272)	註一	孫公司
Cal-Comp Precision (Singapore) Limited	Davicomms (S) Pte Ltd	新加坡	通訊產品的設計及製造	USD 2,955	USD 2,955	340,458	20.00%	USD 2,714	USD 2,205	註一	關聯企業
Cal-Comp Holding (Brasil) S.A.	Cal-Comp Industria e Comercio de Electronica e Informatica Ltda.	巴西	製造	BRL 163,674	BRL 163,674	163,673,798	99.18%	BRL 362,932	USD 9,512	註一	孫公司
Cal-Comp Holding (Brasil) S.A.	Cal-Comp Industria de Semicondutores S.A.	巴西	製造	BRL 40,466	BRL 40,466	40,466,000	58.03%	BRL 54,886	BRL 39,821	註一	孫公司
泰金寶精密控股	Cal-Comp Precision (Singapore) Co.,Ltd.	新加坡	控股及經銷	USD 82,198	USD 82,198	1,124,132,310	100.00%	USD 98,812	USD 1,343	註一	孫公司
Cal-Comp Precision (Singapore) Limited	Cal-Comp Precision (Malaysia) Sdn. Bhd.	馬來西亞	精密塑膠零組件射出成型	USD 5,550	USD 5,550	11,968,000	100.00%	USD 6,859	USD 725	註一	孫公司
Cal-Comp Precision (Singapore) Limited	Cal-Comp Precision (Thailand) Co.,Ltd.	泰國	精密塑膠零組件射出成型	USD 44,426	USD 63,246	16,425,695	100.00%	USD 55,398	USD 1,302	註一	孫公司
Cal-Comp Precision (Singapore) Limited	Cal-Comp Precision (Philippine) Inc.	菲律賓	精密塑膠零組件射出成型	USD 55,098	USD 55,098	24,645,685	100.00%	USD 64,733	USD 5,015	註一	孫公司
Cal-Comp Electronics (USA) Co., Ltd.	Cal-Comp USA (San Diego), Inc.	美國	製造	USD 860	USD 860	860,000	100.00%	USD 29,087	(USD 345)	註一	孫公司
Cal-Comp Electronics (USA) Co., Ltd.	Cal-Comp USA (Indiana), Inc.	美國	製造	-	USD 5,400	-	-	-	USD 320	註一	孫公司
泰金寶電通	金仁寶管理服務	台灣	投資及管理顧問業	1,000	1,000	100,000	12.50%	USD 35	892	註一	關聯企業

註一：該被投資公司之損益業已包含於其投資公司，為避免混淆，於此不再另行表達。

金寶電子工業股份有限公司及子公司合併財務報表附註(續)  
(金額除另予註明外,均以新臺幣千元為單位)

附表九：大陸投資資訊

單位：新臺幣千元/外幣千元

大陸被投資公司名稱	主要營業項目	實收資本額	投資方式	本期期初自台灣匯出累積投資金額	本期匯出或收回投資金額		本期期末自台灣匯出累積投資金額	本公司直接或間接投資持股比例	被投資公司本期損益	本期認列投資損益	期末投資帳面價值	截至本期止已匯回投資收益
					匯出	收回						
金寶電子(中國)	加工製造及銷售其他公司電子產品	CNY 889,298 (3,818,912)	透過Kinpo International Ltd.間接投資	USD 55,100 (1,534,535)	\$-	\$-	USD 55,100 (1,534,535)	100.00%	(CNY 43,309) (-187,853)	請詳註一 說明(二)之iii	CNY 1,333,456 (5,726,260)	\$-
東莞凱寶電子	加工製造及銷售其他公司產品	CNY 128,945 (553,729)	透過Kinpo International Ltd.間接投資	USD 1,000 (27,850)	-	-	USD 1,000 (27,850)	100.00%	CNY 3,032 (13,151)	請詳註一 說明(二)之iii	CNY 46,275 (198,719)	-
東莞塑寶精密塑膠五金	加工製造及銷售其他公司產品	-	透過Kinpo International Ltd.間接投資	USD 1,573 (43,808)	-	-	USD 1,573 (43,808)	-	-	請詳註一 說明(二)之iii	-	-
金寶電子(上海)	電子辭典產銷及計算機軟體設計研發與銷售	-	透過Kinpo International Ltd.間接投資	USD 1,120 (31,192)	-	-	USD 1,120 (31,192)	-	-	請詳註一 說明(二)之iii	-	-
金寶電子(北京)	電子辭典研發與產銷、計算機軟體技術及維修服務	-	透過Kinpo International Ltd.間接投資	USD 1,000 (27,850)	-	-	USD 1,000 (27,850)	-	-	請詳註一 說明(二)之iii	-	-
廣州萬易通能源科技	生產電動自行車及電池交換站業務	CNY 63,304 (271,846)	透過McTEC Taiwan Limited間接投資	USD 1,350 (37,598)	-	-	USD 1,350 (37,598)	19.61%	-	請詳註一 說明(二)之iii	-	-
麗智電子(昆山)	產銷晶片電阻、陶瓷電容器及二極體等各種新型電子元件及其相關精密電子器材	CNY 252,202 (1,083,031)	透過Lipo Holding Co., Ltd.及Ranashe International Ltd.間接投資	USD 14,270 (397,420)	-	-	USD 14,270 (397,420)	51.07%	CNY 73,921 (320,554)	請詳註一 說明(二)之iii	USD 23,697 (659,961)	-
麗智電子(南通)	研發、製造片式元器件；銷售自產產品並提供相關的售後服務；從事電子元器件、半導體、元器件專用材料及零配件的批發及進出口業務	CNY 217,756 (935,110)	透過Lipo Holding Co., Ltd.及麗智電子(昆山)間接投資	USD 1,530 (42,611)	-	-	USD 1,530 (42,611)	51.06%	CNY 59,678 (258,790)	請詳註一 說明(二)之iii	USD 21,493 (598,580)	-
三緯(蘇州)立體打印	3D列印機買賣	CNY 6,104 (26,212)	透過三緯國際立體印刷科技間接投資	-	-	-	-	68.11%	(CNY 10,292) (-44,641)	請詳註一 說明(二)之iii	(83,235)	-
上海新麗網絡科技	網絡科技技術開發	CNY 1,343 (5,767)	透過三緯國際立體印刷科技間接投資	-	-	-	-	68.11%	(CNY 58) (-251)	請詳註一 說明(二)之iii	1,646	-
昆山沛丰網絡	生產設計調解器寬頻網路產品及銷售自產產品	CNY 110,561 (445,600)	透過CastleNet Technology (BVI) Inc.間接投資	-	-	-	-	68.90%	CNY 13 (207)	請詳註一 說明(二)之iii	USD 6,535 (182,005)	-
泰金寶電子(蘇州)	製造	-	透過泰金寶科技間接投資	-	-	-	-	-	-	請詳註一 說明(二)之iii	-	-
泰金寶光電(蘇州)	製造	CNY 547,148 (2,349,618)	透過泰金寶科技間接投資	-	-	-	-	46.75%	CNY 83,338 (361,479)	請詳註一 說明(二)之iii	USD 68,318 (1,902,656)	-
泰金寶科技(蘇州)	製造	CNY 73,046 (313,681)	透過泰金寶科技間接投資	-	-	-	-	46.75%	(CNY 905) (-3,925)	請詳註一 說明(二)之iii	USD 12,103 (357,069)	-
泰金寶電通(蘇州)	製造	CNY 239,598 (1,028,906)	透過泰金寶科技間接投資	-	-	-	-	46.75%	CNY 17,440 (75,646)	請詳註一 說明(二)之iii	USD 2,128 (59,265)	-
泰金寶精密塑膠(東莞)	精密塑膠零組件射出成型及塑膠模具設計與製造	CNY 110,805 (475,830)	透過Cal-Comp Precision (Singapore) Limited 間接投資	-	-	-	-	46.71%	CNY 21,416 (92,892)	請詳註一 說明(二)之iii	USD 5,573 (155,208)	-
泰金寶精密塑膠(吳江)	精密塑膠零組件射出成型	CNY 32,863 (141,124)	透過Cal-Comp Precision (Thailand) Limited 間接投資	-	-	-	-	46.71%	CNY 8 (35)	請詳註一 說明(二)之iii	-	-
泰金寶精密(岳陽)	精密塑膠零組件射出成型	CNY 79,015 (339,314)	透過Cal-Comp Precision (Singapore) Limited 間接投資	-	-	-	-	46.71%	CNY 13,542 (58,738)	請詳註一 說明(二)之iii	USD 7,447 (207,399)	-
上海創格教育科技	教育網路產品研發	CNY 4,250 (18,251)	透過泰金寶光電(蘇州)間接投資	-	-	-	-	20.35%	(CNY 127) (-551)	請詳註一 說明(二)之iii	CNY 10 (52)	-
工信智寶(北京)科技發展	開發3D列印及人工智慧機器	CNY 10,000 (42,943)	透過泰金寶光電(蘇州)間接投資	-	-	-	-	37.40%	(CNY 594) (-2,576)	請詳註一 說明(二)之iii	CNY 3,189 (13,695)	-
泰金寶光電(岳陽)	新型打印裝置、電子元器件及其部件之生產及銷售	CNY 136,000 (584,025)	透過泰金寶光電(蘇州)間接投資	-	-	-	-	46.75%	CNY 69,887 (303,135)	請詳註一 說明(二)之iii	CNY 120,634 (518,039)	-
新金寶高端智能科技研發(岳陽)	生產和銷售各項高端智能電子設備及其所需耗材、零部件	CNY 99,000 (425,136)	透過泰金寶光電(蘇州)間接投資	-	-	-	-	46.75%	CNY 10,738 (46,576)	請詳註一 說明(二)之iii	CNY 52,052 (223,527)	-
江蘇駿輝光電科技	光電相關技術的研究、開發及製造加工	HKD 494,706 (1,769,168)	透過其他方式投資	-	-	-	-	1.52%	-	請詳註一 說明(二)之iii	USD 567 (15,791)	-

本期期末累計自台灣匯出大陸地區投資金額	經濟部投審會核准投資金額	依經濟部投審會規定大陸地區投資限額(淨值之60%)
USD 76,943 (\$2,142,864)	USD 250,737 (\$6,983,025)	\$9,628,161

註一：本期認列投資損益欄中：

- (一)若屬籌備中，尚無投資損益者，應予註明
- (二)投資損益認列基礎分為下列三種，應予註明
  - i.經與中華民國會計師事務所所有合作關係之國際性會計師事務所查核簽證之財務報告
  - ii.經台灣母公司簽證會計師查核簽證之財務報告
  - iii.其他(該被投資公司之損益業已包含於其投資公司，為避免混淆，於此不再另行表達。)

註二：本表相關數字以新臺幣列示，涉及外幣者，以財務報告日之匯率換算為新臺幣，相關匯率如下：

期末美金匯率：27.8500，平均美金匯率：28.0671  
期末人民幣匯率：4.2943，平均人民幣匯率：4.3375