

2312

金寶電子工業股份有限公司及子公司
合併財務報告暨會計師核閱報告
民國 114 年及 113 年上半年度

公司地址：臺北市松山區南京東路五段 99 號 10 樓
公司電話：(02)2662-2660

合併財務報告

目 錄

項 目	頁 次
一、封面	1
二、目錄	2
三、會計師核閱報告書	3~4
四、合併資產負債表	5~6
五、合併綜合損益表	7
六、合併權益變動表	8
七、合併現金流量表	9
八、合併財務報表附註	
(一) 公司沿革	10
(二) 通過財務報告之日期及程序	10
(三) 新發布及修訂準則及解釋之適用	10~13
(四) 重大會計政策之彙總說明	13~19
(五) 重大會計判斷、估計及假設不確定性之主要來源	19
(六) 重要會計項目之說明	19~71
(七) 關係人交易	71~74
(八) 質押之資產	74~75
(九) 重大或有負債及未認列之合約承諾	75~76
(十) 重大之災害損失	76
(十一) 重大之期後事項	76
(十二) 其他	77~93
(十三) 附註揭露事項	
1. 重大交易事項相關資訊	93、94、97~102
2. 轉投資事業相關資訊	94、97~104
3. 大陸投資資訊	94~95、100~101、104
(十四) 部門資訊	95~96

會計師核閱報告

金寶電子工業股份有限公司 公鑒

前言

金寶電子工業股份有限公司及其子公司民國 114 年及 113 年 6 月 30 日之合併資產負債表，民國 114 年及 113 年 4 月 1 日至 6 月 30 日與民國 114 年及 113 年 1 月 1 日至 6 月 30 日之合併綜合損益表，暨民國 114 年及 113 年 1 月 1 日至 6 月 30 日之合併權益變動表、合併現金流量表，以及合併財務報表附註(包括重大會計政策彙總)，業經本會計師核閱竣事。依證券發行人財務報告編製準則暨經金融監督管理委員會認可並發布生效之國際會計準則第 34 號「期中財務報導」編製允當表達之合併財務報表係管理階層之責任，本會計師之責任係依據核閱結果對合併財務報表作成結論。

範圍

除保留結論之基礎段所述者外，本會計師係依照核閱準則 2410 號「財務報表之核閱」執行核閱工作。核閱合併財務報表時所執行之程序包括查詢(主要向負責財務與會計事務之人員查詢)、分析性程序及其他核閱程序。核閱工作之範圍明顯小於查核工作之範圍，因此本會計師可能無法察覺所有可藉由查核工作辨認之重大事項，故無法表示查核意見。

保留結論之基礎

如合併財務報表附註四.3 所述，列入上開合併財務報表之部分非重要子公司之同期間財務報表未經會計師核閱，其民國 114 年及 113 年 6 月 30 日之資產總額分別為 3,667,475 千元及 5,337,641 千元，分別佔合併資產總額之 3.57% 及 4.58%；負債總額分別為 3,278,985 千元及 4,555,318 千元，分別佔合併負債總額之 4.67% 及 5.65%；其民國 114 年及 113 年 4 月 1 日至 6 月 30 日與民國 114 年及 113 年 1 月 1 日至 6 月 30 日之綜合損益總額分別為(66,412)千元及(162,618)千元與(195,013)千元及(337,495)千元，分別佔合併綜合損益總額之 1.42% 及(24.37)% 與 4.78% 及(19.85)%。另，如合併財務報表附註六.11 所述，金寶電子工業股份有限公司及其子公司民國 114 年及 113 年 6 月 30 日部分採用權益法之投資分別計有 1,533,558 千元及 1,763,814 千元，民國 114 年及 113 年 4 月 1 日至 6 月 30 日與民國 114 年及 113 年 1 月 1 日至 6 月 30 日相關之採用權益法認列之關聯企業及合資損益之份額分別計有(5,821)千元及(18,762)千元與(18,379)千元及(47,294)千元，採用權益法認列之關聯企業及合資之其他綜合損益之份額分別計有(169,456)千元及 22,871 千元與(173,677)千元及 64,694 千元，係以該等被投資公司同期間未經會計師核閱之財務報表為依據。另合併財務報表附註十三所揭露前述子公司及被投資公司相關資訊亦未經會計師核閱。

保留結論

依本會計師核閱結果及其他會計師之核閱報告(請參閱其他事項段),除保留結論之基礎段所述部分非重要子公司及採用權益法之被投資公司之財務報表及相關資訊倘經會計師核閱,對合併財務報表可能有所調整之影響外,並未發現上開合併財務報表在所有重大方面有未依照證券發行人財務報告編製準則暨經金融監督管理委員會認可並發布生效之國際會計準則第 34 號「期中財務報導」編製,致無法允當表達金寶電子工業股份有限公司及其子公司民國 114 年及 113 年 6 月 30 日之合併財務狀況,暨民國 114 年及 113 年 4 月 1 日至 6 月 30 日與民國 114 年及 113 年 1 月 1 日至 6 月 30 日之合併財務績效及合併現金流量之情事。

其他事項—提及及其他會計師之核閱

列入上開合併財務報表之子公司中,部分子公司之財務報表未經本會計師核閱,而係由其他會計師核閱。因此,本會計師對上開合併財務報表之核閱結論,有關該等子公司財務報表所列之金額,係依據其他會計師之核閱報告。該等子公司民國 113 年 6 月 30 日之資產總額為 2,866,326 千元,佔合併資產總額之 2.46%,民國 113 年 4 月 1 日至 6 月 30 日與民國 113 年 1 月 1 日至 6 月 30 日之營業收入為 99,613 千元與 159,478 千元,佔合併營業收入之 0.25%與 0.22%;另,列入上開合併財務報表之採用權益法之投資中,部分採用權益法之投資之被投資公司財務報表未經本會計師核閱,而係由其他會計師核閱。因此,本會計師對上開合併財務報表所表示之核閱結論,有關該等採用權益法之投資之被投資公司財務報表所列之金額,係依據其他會計師之核閱報告。民國 114 年及 113 年 6 月 30 日對該等採用權益法之投資分別為 3,951,212 千元及 4,343,773 千元,分別佔合併資產總額之 3.85%及 3.72%,民國 114 年及 113 年 4 月 1 日至 6 月 30 日與民國 114 年及 113 年 1 月 1 日至 6 月 30 日相關之採用權益法認列之關聯企業及合資損益之份額分別為(101,700)千元及 25,416 千元與(110,113)千元及 15,242 千元,分別佔合併稅前淨利之(22.56)%及 2.47%與(7.88)%及 0.91%,採用權益法認列之關聯企業及合資之其他綜合損益之份額分別為(240,417)千元及 14,732 千元與(217,048)千元 58,151 千元,分別佔合併其他綜合損益淨額之 4.79%及(187.10)%與 4.22%及 13.40%。

安永聯合會計師事務所
主管機關核准辦理公開發行公司財務報告
查核簽證文號：(104)金管證(審)第 30902 號
(90)台財證(六)字第 100690 號

陳智忠

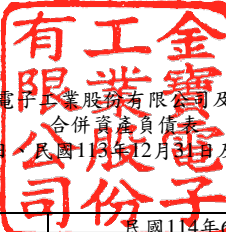


會計師：

傅文芳



中華民國 114 年 8 月 14 日



金寶電子工業股份有限公司及子公司

合併資產負債表

民國114年6月30日、民國113年12月31日及民國113年6月30日

單位：新臺幣千元

代碼	資 產 會 計 項 目	附 註	民國114年6月30日		民國113年12月31日		民國113年6月30日	
			金額	%	金額	%	金額	%
	流動資產							
1100	現金及約當現金	六	\$10,424,742	11	\$9,627,264	8	\$12,061,715	11
1110	透過損益按公允價值衡量之金融資產－流動	六	50,197	-	1,403,717	1	1,622,222	1
1120	透過其他綜合損益按公允價值衡量之金融資產－流動	六	13,388	-	24,334	-	25,960	-
1136	按攤銷後成本衡量之金融資產－流動	六、八	9,559	-	17,711	-	19,546	-
1150	應收票據淨額	六	3,216	-	8,079	-	37,217	-
1170	應收帳款淨額	六	24,738,854	25	26,042,959	23	31,233,139	27
1180	應收帳款－關係人淨額	六、七	5,074,901	5	12,920,778	12	5,272,302	5
1200	其他應收款	六、十二	2,567,851	3	2,689,779	2	2,176,070	2
1210	其他應收款－關係人	七	118,260	-	46,299	-	140,788	-
1220	本期所得稅資產		156,697	-	111,738	-	115,468	-
130x	存貨	六	18,598,097	18	20,422,683	18	20,113,732	17
1410	預付款項	六	1,080,259	1	1,430,009	1	1,421,646	1
1460	待出售非流動資產淨額	六	741,671	1	528,686	-	77,158	-
1470	其他流動資產		1,175,390	1	574,008	-	765,029	1
11xx	流動資產合計		64,753,082	65	75,848,044	65	75,081,992	65
	非流動資產							
1517	透過其他綜合損益按公允價值衡量之金融資產－非流動	六	4,810,787	5	6,131,721	5	5,722,940	5
1535	按攤銷後成本衡量之金融資產－非流動	六、八	3,673	-	3,875	-	9,508	-
1550	採用權益法之投資	六	5,484,770	5	6,101,222	5	6,107,587	5
1600	不動產、廠房及設備	六、八	21,716,606	21	24,702,571	22	25,009,494	21
1755	使用權資產	六、八	1,247,913	1	1,346,489	1	1,399,571	1
1760	投資性不動產淨額	六	117,493	-	135,044	-	136,691	-
1780	無形資產	六	1,500,187	1	463,986	-	160,919	-
1840	遞延所得稅資產	六	1,459,350	1	1,118,905	1	1,988,723	2
1900	其他非流動資產	六	1,537,081	1	1,076,806	1	1,013,614	1
15xx	非流動資產合計		37,877,860	35	41,080,619	35	41,549,047	35
1xxx	資產總計		\$102,630,942	100	\$116,928,663	100	\$116,631,039	100

(請參閱後附合併財務報表附註)

董事長：



經理人：



會計主管：





金寶電子工業股份有限公司及子公司
 合併資產負債表(續)
 民國114年6月30日、民國113年12月31日及民國113年6月30日

單位：新臺幣千元

代碼	負債及權益		民國114年6月30日		民國113年12月31日		民國113年6月30日	
	會計項目	附註	金額	%	金額	%	金額	%
	流動負債							
2100	短期借款	六	\$11,121,518	11	\$9,804,696	8	\$16,376,735	14
2110	應付短期票券	六	849,513	1	1,078,844	1	1,397,967	1
2120	透過損益按公允價值衡量之金融負債－流動	六	54,313	-	-	-	5,240	-
2130	合約負債－流動	六	960,682	1	1,237,706	1	1,413,262	1
2150	應付票據		8	-	1,759	-	1,869	-
2170	應付帳款		19,121,502	19	22,155,894	20	22,483,891	20
2180	應付帳款－關係人	七	4,332,177	4	7,496,611	6	5,511,819	5
2200	其他應付款	六、十二	6,449,284	6	6,530,549	6	5,802,270	5
2220	其他應付款項－關係人	七	724	-	101,577	-	36,290	-
2230	本期所得稅負債		606,751	1	500,097	-	447,438	-
2260	與待出售非流動資產直接相關之負債		-	-	109,526	-	-	-
2280	租賃負債－流動	六	123,711	-	73,557	-	94,475	-
2320	一年或一營業週期內到期長期負債	六	1,420,712	1	2,607,677	2	1,749,664	2
2399	其他流動負債－其他		1,808,913	2	1,436,533	1	1,812,401	2
21xx	流動負債合計		46,849,808	46	53,135,026	45	57,133,321	50
	非流動負債							
2540	長期借款	六	21,084,004	21	23,890,832	21	20,368,344	17
2570	遞延所得稅負債	六	1,262,181	1	1,366,030	1	2,154,820	2
2580	租賃負債－非流動	六	169,811	-	140,460	-	162,474	-
2640	淨確定福利負債－非流動	六	734,988	1	735,897	1	737,208	1
2670	其他非流動負債－其他		71,842	-	69,224	-	69,137	-
25xx	非流動負債合計		23,322,826	23	26,202,443	23	23,491,983	20
2xxx	負債總計		70,172,634	69	79,337,469	68	80,625,304	70
	歸屬於母公司業主之權益							
31xx	股本	六						
3110	普通股股本		15,049,932	14	15,046,762	13	15,028,592	13
3200	資本公積	六	1,798,296	2	1,646,423	1	1,549,242	1
3300	保留盈餘	六						
3310	法定盈餘公積		676,824	1	508,557	-	508,557	-
3320	特別盈餘公積		255,058	-	255,058	-	255,058	-
3350	未分配盈餘		1,444,352	1	1,823,862	2	1,030,296	1
33xx	保留盈餘合計		2,376,234	2	2,587,477	2	1,793,911	1
3400	其他權益		669,415	1	4,425,780	4	3,902,739	3
3500	庫藏股票	六	-	-	(129,421)	-	(230,380)	-
31xx	歸屬於母公司業主之權益合計		19,893,877	19	23,577,021	20	22,044,104	18
36xx	非控制權益	六	12,564,431	12	14,014,173	12	13,961,631	12
3xxx	權益總計		32,458,308	31	37,591,194	32	36,005,735	30
	負債及權益總計		\$102,630,942	100	\$116,928,663	100	\$116,631,039	100

(請參閱後附合併財務報表附註)

董事長：



經理人：



會計主管：



金寶電子工業股份有限公司
各併綜合損益表

民國114年及民國113年1月1日至6月30日

單位：新臺幣千元

代碼	會計項目	民國114年第2季		民國113年第2季		民國114年上半年度		民國113年上半年度		
		金額	%	金額	%	金額	%	金額	%	
4000	營業收入	六、七	\$37,414,971	100	\$40,074,894	100	\$79,352,145	100	\$72,974,649	100
5000	營業成本	六、七	(34,980,947)	(93)	(37,434,768)	(93)	(74,231,998)	(93)	(68,165,479)	(93)
5900	營業毛利		2,434,024	7	2,640,126	7	5,120,147	7	4,809,170	7
6000	營業費用	六、七								
6100	推銷費用		(457,828)	(1)	(333,886)	(1)	(812,358)	(1)	(567,409)	(1)
6200	管理費用		(513,729)	(2)	(829,010)	(2)	(1,490,037)	(2)	(1,402,845)	(2)
6300	研究發展費用		(323,705)	(1)	(272,797)	(1)	(653,906)	(1)	(641,839)	(1)
6450	預期信用減損損失		(57,469)	-	(55,754)	-	(51,330)	-	(93,955)	-
	營業費用合計		(1,352,731)	(4)	(1,491,447)	(4)	(3,007,631)	(4)	(2,706,048)	(4)
6900	營業利益		1,081,293	3	1,148,679	3	2,112,516	3	2,103,122	3
7000	營業外收入及支出	六								
7100	利息收入		142,756	-	157,685	-	313,295	-	353,639	-
7010	其他收入		44,156	-	58,394	-	303,074	-	324,128	-
7020	其他利益及損失		(393,041)	(1)	(31,223)	-	(584,159)	(1)	(294,900)	-
7050	財務成本		(316,910)	(1)	(312,916)	-	(619,315)	(1)	(771,903)	(1)
7060	採用權益法之關聯企業及合資損益之份額		(107,521)	-	6,654	-	(128,492)	-	(32,052)	-
	營業外收入及支出合計		(630,560)	(2)	(121,406)	-	(715,597)	(2)	(421,088)	(1)
7900	稅前淨利		450,733	1	1,027,273	3	1,396,919	1	1,682,034	2
7950	所得稅費用	六	(100,954)	-	(352,122)	(1)	(339,308)	-	(415,636)	-
8200	本期淨利		349,779	1	675,151	2	1,057,611	1	1,266,398	2
8300	其他綜合損益(淨額)	六								
8310	不重分類至損益之項目									
8316	透過其他綜合損益按公允價值衡量之權益工具投資未實現評價損益		(435,538)	(1)	(51,277)	-	(1,311,784)	(2)	(789,748)	(2)
8320	採用權益法認列之關聯企業及合資之其他綜合損益之份額—不重分類至損益之項目		(41,419)	-	(1,439)	-	(65,371)	-	(20,125)	-
8349	與不重分類之項目相關之所得稅		1,134	-	41	-	5,331	-	2,879	-
8360	後續可能重分類至損益之項目									
8361	國外營運機構財務報表換算之兌換差額		(4,816,208)	(13)	34,800	-	(3,982,710)	(5)	1,311,906	2
8370	採用權益法認列之關聯企業及合資之其他綜合損益之份額—可能重分類至損益之項目		(368,454)	(1)	39,042	-	(325,354)	-	142,970	-
8391	可能重分類至損益之其他項目		2,676	-	(304)	-	2,387	-	(1,133)	-
8399	與可能重分類之項目相關之所得稅		642,382	2	(28,737)	-	537,411	1	(212,815)	-
	本期其他綜合損益(稅後淨額)		(5,015,427)	(13)	(7,874)	-	(5,140,090)	(6)	433,934	-
8500	本期綜合損益總額		\$(4,665,648)	(12)	\$667,277	2	\$(4,082,479)	(5)	\$1,700,332	2
8600	淨利歸屬於：									
8610	母公司業主		\$293,776	1	\$452,040	1	\$818,598	1	\$890,457	2
8620	非控制權益		56,003	-	223,111	1	239,013	-	375,941	-
	合計		\$349,779	1	\$675,151	2	\$1,057,611	1	\$1,266,398	2
8700	綜合損益總額歸屬於：									
8710	母公司業主		\$(3,071,703)	(8)	\$536,627	2	\$(3,001,371)	(4)	\$1,014,048	2
8720	非控制權益		(1,593,945)	(4)	130,650	-	(1,081,108)	(1)	686,284	-
	合計		\$(4,665,648)	(12)	\$667,277	2	\$(4,082,479)	(5)	\$1,700,332	2
	每股盈餘(元)	六								
9750	基本每股盈餘		\$0.20		\$0.30		\$0.55		\$0.60	
9850	稀釋每股盈餘		\$0.20		\$0.30		\$0.55		\$0.60	

(請參閱後附合併財務報表附註)

董事長：



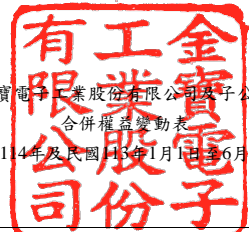
經理人：



會計主管：



金寶電子工業股份有限公司及子公司
合併權益變動表
民國114年及民國113年1月1日至6月30日



單位：新臺幣千元

代碼	項 目	歸屬於母公司業主之權益										非控制權益	權益總額
		股本	資本公積	保留盈餘			其他權益項目			庫藏股票	歸屬於 母公司業主 權益總計		
				法定盈餘 公積	特別盈餘 公積	未分配盈餘	國外營運機構 財務報表換算 之兌換差額	透過其他綜合 損益按公允價 值衡量之金融 資產未實現評 價(損)益	其他				
3100	3200	3310	3320	3350	3410	3420	3490	3500	31XX	36XX	3XXX		
A1	民國113年1月1日餘額	\$15,007,312	\$1,571,647	\$495,321	\$255,058	\$599,022	\$(1,231,543)	\$5,021,909	\$(27,017)	\$(230,380)	\$21,461,329	\$13,093,347	\$34,554,676
	盈餘指撥及分配：												
B1	提列法定盈餘公積	-	-	13,236	-	(13,236)	-	-	-	-	-	-	-
B5	普通股現金股利	-	-	-	-	(444,602)	-	-	-	-	(444,602)	-	(444,602)
	其他資本公積變動：												
C7	採用權益法認列之關聯企業及合資之變動數	-	(21,405)	-	-	(1,345)	-	-	15,799	-	(6,951)	-	(6,951)
D1	民國113年上半年度淨利	-	-	-	-	890,457	-	-	-	-	890,457	375,941	1,266,398
D3	民國113年上半年度其他綜合損益	-	-	-	-	-	926,028	(801,984)	(453)	-	123,591	310,343	433,934
D5	本期綜合損益總額	-	-	-	-	890,457	926,028	(801,984)	(453)	-	1,014,048	686,284	1,700,332
M7	對子公司所有權權益變動	-	(4,166)	-	-	-	-	-	-	-	(4,166)	464,414	460,248
N1	股份基礎給付交易	21,280	3,192	-	-	-	-	-	-	-	24,472	-	24,472
T1	其他	-	(26)	-	-	-	-	-	-	-	(26)	(282,414)	(282,440)
Z1	民國113年6月30日餘額	\$15,028,592	\$1,549,242	\$508,557	\$255,058	\$1,030,296	\$(305,515)	\$4,219,925	\$(11,671)	\$(230,380)	\$22,044,104	\$13,961,631	\$36,005,735
A1	民國114年1月1日餘額	\$15,046,762	\$1,646,423	\$508,557	\$255,058	\$1,823,862	\$(284,013)	\$4,716,227	\$(6,434)	\$(129,421)	\$23,577,021	\$14,014,173	\$37,591,194
	盈餘指撥及分配：												
B1	提列法定盈餘公積	-	-	168,267	-	(168,267)	-	-	-	-	-	-	-
B5	普通股現金股利	-	-	-	-	(902,871)	-	-	-	-	(902,871)	-	(902,871)
	其他資本公積變動：												
C7	採用權益法認列之關聯企業及合資之變動數	-	(434)	-	-	-	-	-	490	-	56	-	56
D1	民國114年上半年度淨利	-	-	-	-	818,598	-	-	-	-	818,598	239,013	1,057,611
D3	民國114年上半年度其他綜合損益	-	-	-	-	-	(2,439,331)	(1,381,593)	955	-	(3,819,969)	(1,320,121)	(5,140,090)
D5	本期綜合損益總額	-	-	-	-	818,598	(2,439,331)	(1,381,593)	955	-	(3,001,371)	(1,081,108)	(4,082,479)
M7	對子公司所有權權益變動	-	39,224	-	-	(63,856)	-	-	-	-	(24,632)	(48,512)	(73,144)
N1	股份基礎給付交易	3,170	112,615	-	-	-	-	-	-	129,421	245,206	43,684	288,890
Q1	處分透過其他綜合損益按公允價值衡量之權益工具	-	-	-	-	(63,114)	-	63,114	-	-	-	-	-
T1	其他	-	468	-	-	-	-	-	-	-	468	(363,806)	(363,338)
Z1	民國114年6月30日餘額	\$15,049,932	\$1,798,296	\$676,824	\$255,058	\$1,444,352	\$(2,723,344)	\$3,397,748	\$(4,989)	\$-	\$19,893,877	\$12,564,431	\$32,458,308

(請參閱後附合併財務報表附註)

董事長：



經理人：



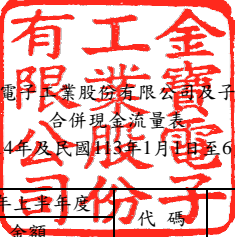
會計主管：



金寶電子工業股份有限公司及子公司

合併現金流量表

民國114年及民國113年1月1日至6月30日



單位：新臺幣千元

代 碼	項 目	114年上半年度	113年上半年度	代 碼	項 目	114年上半年度	113年上半年度
		金額	金額			金額	金額
AAAA	營業活動之現金流量：			BBBB	投資活動之現金流量：		
A10000	本期稅前淨利	\$1,396,919	\$1,682,034	B00010	取得透過其他綜合損益按公允價值衡量之金融資產	\$(3,570)	\$-
A20000	調整項目：			B00040	取得按攤銷後成本衡量之金融資產	(159)	-
A20010	收益費損項目：			B00060	按攤銷後成本衡量之金融資產到期還本	2,671	57
A20100	折舊費用	1,304,399	1,423,777	B00100	取得透過損益按公允價值衡量之金融資產	(20,000)	-
A20200	攤銷費用	81,853	74,760	B00200	處分透過損益按公允價值衡量之金融資產	2,527	-
A20300	預期信用減損損失(迴轉利益)	51,330	93,955	B01800	取得採用權益法之投資	(2,008)	-
A20400	透過損益按公允價值衡量金融資產及負債之淨變動(含評價損益)	54,313	48,925	B02200	收購子公司取得之淨現金	385,470	-
A20900	利息費用	597,291	741,416	B02600	處分待出售非流動資產	175,843	-
A21200	利息收入	(313,295)	(353,639)	B02700	取得不動產、廠房及設備	(1,568,366)	(939,388)
A21300	股利收入	(228,484)	(196,863)	B02800	處分不動產、廠房及設備	76,548	270,679
A21900	股份基礎給付酬勞成本	157,062	401	B04500	取得無形資產	(74,882)	(20,652)
A22300	採用權益法認列之關聯企業及合資損失(利益)之份額	128,492	32,052	B06700	其他非流動資產減少	31,443	20,069
A22500	處分及報廢不動產、廠房及設備損失(利益)	(1,834)	(30,550)	B07100	預付設備款增加	(5,770)	(28,311)
A23000	處分待出售非流動資產損失(利益)	(13,459)	-	B07600	收取之股利	214,340	294,979
A23100	處分投資損失(利益)	-	6,342	B09900	其 他	-	(6,342)
A23700	非金融資產減損損失(迴轉利益)	8,773	(201)	BBBB	投資活動之淨現金流入(流出)	(785,913)	(408,909)
A29900	其他項目	-	2,658				
A30000	與營業活動相關之資產/負債變動數：						
A31115	強制透過損益按公允價值衡量之金融資產(增加)減少	-	(100,816)	CCCC	籌資活動之現金流量：		
A31130	應收票據(增加)減少	4,863	(21,103)	C00100	短期借款增加	2,653,832	171,000
A31150	應收帳款(增加)減少	4,232,469	(8,966,412)	C00200	短期借款減少	(1,526,098)	(2,801,478)
A31160	應收帳款－關係人(增加)減少	7,845,877	4,218,935	C00600	應付短期票券減少	(230,000)	(300,000)
A31180	其他應收款(增加)減少	152,555	757,503	C01600	舉借長期借款	18,150,255	3,295,972
A31190	其他應收款－關係人(增加)減少	9,141	(12,042)	C01700	償還長期借款	(21,032,783)	(8,499,810)
A31200	存貨(增加)減少	4,067,394	(1,252,586)	C04020	租賃本金償還	(64,076)	(59,563)
A31230	預付款項(增加)減少	(67,457)	(187,592)	C04400	其他非流動負債減少	(27,250)	(4,031)
A31240	其他流動資產(增加)減少	(601,382)	164,257	C04800	員工執行認股權	3,582	24,472
A32125	合約負債增加(減少)	(277,024)	115,811	C05100	員工購買庫藏股	131,970	-
A32130	應付票據增加(減少)	(1,751)	225	C05800	非控制權益變動	(579,196)	177,433
A32150	應付帳款增加(減少)	(6,742,661)	6,817,487	CCCC	籌資活動之淨現金流入(流出)	(2,519,764)	(7,996,005)
A32160	應付帳款－關係人增加(減少)	(3,164,434)	(975,556)				
A32180	其他應付款增加(減少)	(1,144,872)	(931,155)	DDDD	匯率變動對現金及約當現金之影響	(3,146,639)	1,323,726
A32190	其他應付款－關係人增加(減少)	(100,385)	34,874	EEEE	本期現金及約當現金增加(減少)數	797,478	(4,805,143)
A32230	其他流動負債增加(減少)	369,415	(149,917)	E00100	期初現金及約當現金餘額	9,627,264	16,866,858
A32240	淨確定福利負債增加(減少)	-	11,776	E00200	期末現金及約當現金餘額	\$10,424,742	\$12,061,715
A33000	營運產生之現金流入(流出)	7,805,108	3,048,756				
A33100	收取之利息	313,847	366,377	E00210	資產負債表帳列之現金及約當現金	\$10,424,742	\$12,061,715
A33300	支付之利息	(655,313)	(808,402)	E00212	分類至待出售非流動資產(或處分群組)之現金及約當現金	-	-
A33500	支付之所得稅	(213,848)	(330,686)	E00200	期末現金及約當現金餘額	\$10,424,742	\$12,061,715
AAAA	營業活動之淨現金流入(流出)	7,249,794	2,276,045				

(請參閱後附合併財務報表附註)

董事長：



經理人：



會計主管：



金寶電子工業股份有限公司及子公司
合併財務報表附註
民國 114 年及 113 年上半年度
(金額除另有註明者外，均以新臺幣千元為單位)

一、公司沿革

金寶電子工業股份有限公司(以下簡稱本公司)於民國 62 年 4 月 24 日依中華民國公司法設立，於民國 78 年 11 月 7 日股票獲准上市。主要經營業務為買賣消費性電子、電腦及週邊設備、網路通訊、影像等相關產品。本公司註冊地及主要營運據點分別位於臺北市松山區南京東路五段 99 號 10 樓及新北市深坑區北深路三段 147 號。

二、通過財務報告之日期及程序

本公司及子公司(以下簡稱本集團)民國 114 年及 113 年上半年度之合併財務報告業經董事會於民國 114 年 8 月 14 日通過發布。

三、新發布及修訂準則及解釋之適用

1. 首次適用國際財務報導準則而產生之會計政策變動

本集團已採用金融監督管理委員會(以下簡稱金管會)已認可且自民國 114 年 1 月 1 日以後開始之會計年度適用之國際財務報導準則、國際會計準則、國際財務報導解釋或解釋公告，新準則及修正之首次適用對本集團並無重大影響。

2. 截至財務報告通過發布日為止，本集團尚未採用下列國際會計準則理事會已發布且金管會已認可之新發布、修訂及修正準則或解釋：

項次	新發布/修正/修訂準則及解釋	國際會計準則理事會 發布之生效日
1	國際財務報導準則第 17 號「保險合約」	民國 112 年 1 月 1 日
2	金融工具之分類與衡量之修正(國際財務報導準則第 9 號及國際財務報導準則第 7 號之修正)	民國 115 年 1 月 1 日
3	國際財務報導準則之年度改善—第 11 冊	民國 115 年 1 月 1 日
4	涉及依賴自然電力之合約(國際財務報導準則第 9 號及國際財務報導準則第 7 號之修正)	民國 115 年 1 月 1 日

金寶電子工業股份有限公司及子公司合併財務報表附註(續)
(金額除另有註明者外，均以新臺幣千元為單位)

(1) 國際財務報導準則第 17 號「保險合約」

此準則提供保險合約全面性之模型，含括所有會計相關部分(認列、衡量、表達及揭露原則)，準則之核心為一般模型，於此模型下，原始認列以履約現金流量及合約服務邊際兩者之合計數衡量保險合約群組；於每一報導期間結束日之帳面金額為剩餘保障負債及已發生理賠負債兩者之總和。

除一般模型外，並提供具直接參與特性合約之特定適用方法(變動收費法)；及短期合約之簡化法(保費分攤法)。

此準則於民國 106 年 5 月發布後，另於民國 109 年及 110 年發布修正，該等修正除於過渡條款中將生效日延後 2 年(亦即由原先民國 110 年 1 月 1 日延後至民國 112 年 1 月 1 日)並提供額外豁免外，並藉由簡化部分規定而降低採用此準則成本，以及修改部分規定使部分情況更易於解釋。此準則之生效將取代過渡準則(亦即國際財務報導準則第 4 號「保險合約」)

(2) 金融工具之分類與衡量之修正(國際財務報導準則第 9 號及國際財務報導準則第 7 號之修正)

此修正包括：

- (a) 釐清金融負債係於交割日除列，並對於交割日前使用電子支付結清之金融負債說明會計處理。
- (b) 對具環境、社會及治理(ESG)相關連結特性或其他類似或有特性之金融資產，釐清如何評估其現金流量特性。
- (c) 釐清無追索權資產及合約連結工具之處理。
- (d) 對於條款與或有特性相關(包括與 ESG 連結)之金融資產或負債，以及分類為透過其他綜合損益按公允價值衡量之權益工具，國際財務報導準則第 7 號要求額外揭露。

(3) 國際財務報導準則之年度改善－第 11 冊

- (a) 國際財務報導準則第 1 號之修正
- (b) 國際財務報導準則第 7 號之修正
- (c) 國際財務報導準則第 7 號施行指引之修正
- (d) 國際財務報導準則第 9 號之修正
- (e) 國際財務報導準則第 10 號之修正
- (f) 國際會計準則第 7 號之修正

金寶電子工業股份有限公司及子公司合併財務報表附註(續)
(金額除另有註明者外，均以新臺幣千元為單位)

- (4) 涉及依賴自然電力之合約(國際財務報導準則第 9 號及國際財務報導準則第 7 號之修正)

此修正包括：

- (a) 釐清適用「本身使用」之規定。
- (b) 當合約被用以作為避險工具時，允許適用避險會計。
- (c) 增加附註揭露之規定，以幫助投資人了解該等合約對企業財務績效及現金流量之影響。

以上之新發布及修正準則自民國 115 年 1 月 1 日以後開始會計年度適用，本集團評估並無重大影響。

3. 截至財務報告通過發布日為止，本集團未採用下列國際會計準則理事會已發布但金管會尚未認可之新發布、修訂及修正準則或解釋：

項次	新發布/修正/修訂準則及解釋	國際會計準則理事會發布之生效日
1	國際財務報導準則第 10 號「合併財務報表」及國際會計準則第 28 號「投資關聯企業及合資」之修正—投資者與其關聯企業或合資間之資產出售或投入	待國際會計準則理事會決定
2	國際財務報導準則第 18 號「財務報表之表達與揭露」	民國 116 年 1 月 1 日
3	揭露倡議—不具公共課責性之子公司：揭露(國際財務報導準則第 19 號)	民國 116 年 1 月 1 日

- (1) 國際財務報導準則第 10 號「合併財務報表」及國際會計準則第 28 號「投資關聯企業及合資」之修正—投資者與其關聯企業或合資間之資產出售或投入

此計畫係為處理國際財務報導準則第 10 號「合併財務報表」與國際會計準則第 28 號「投資關聯企業及合資」間，有關以子公司作價投資關聯企業或合資而喪失控制之不一致。國際會計準則第 28 號規定投入非貨幣性資產以交換關聯企業或合資之權益時，應依順流交易之處理方式銷除所產生利益或損失之份額；國際財務報導準則第 10 號則規定應認列喪失對子公司之控制時之全數利益或損失。此修正限制國際會計準則第 28 號之前述規定，當構成國際財務報導準則第 3 號所定義為業務之資產出售或投入時，其所產生之利益或損失應全數認列。

金寶電子工業股份有限公司及子公司合併財務報表附註(續)
(金額除另有註明者外，均以新臺幣千元為單位)

此修正亦修改國際財務報導準則第 10 號使得投資者與其關聯企業或合資間，當出售或投入不構成國際財務報導準則第 3 號所定義業務之子公司時，其產生之利益或損失，僅就非屬投資者所享有份額之範圍認列。

(2) 國際財務報導準則第 18 號「財務報表之表達與揭露」

此準則將取代國際會計準則第 1 號「財務報表之表達」，主要改變如下：

(a) 提升損益表之可比性

於損益表中將收益及費損分類至營業、投資、籌資、所得稅或停業單位等五個種類，其中前三個是新的分類，以改善損益表之結構，並要求所有企業提供新定義之小計(包括營業損益)。藉由提升損益表之結構及新定義之小計，能讓投資者於分析企業間之財務績效時能有一致之起點，並更容易對企業進行比較。

(b) 增進管理績效衡量之透明度

要求企業揭露與損益表相關之企業特定指標(稱為管理階層績效衡量)之解釋。

(c) 財務報表資訊有用之彙總

對決定財務資訊之位置係於主要財務報表或附註建立應用指引，此項改變預計提供更詳細及有用之資訊。要求企業提供更透明之營業費用資訊，以協助投資者尋找及了解其所使用之資訊。

(3) 揭露倡議—不具公共課責性之子公司：揭露(國際財務報導準則第 19 號)

簡化不具公共課責性之子公司之揭露，並開放符合定義之子公司自行選擇適用此準則。

以上國際會計準則理事會已發布但金管會尚未認可之準則或解釋，其實際適用日期以金管會規定為準，本集團現正評估前述新公布或修正準則、或解釋之潛在影響對本集團之影響，相關影響待評估完成時予以揭露。

四、重大會計政策之彙總說明

1. 遵循聲明

本集團民國 114 年及 113 年上半年度之合併財務報告係依據證券發行人財務報告編製準則暨經金管會認可並發布生效之國際會計準則第 34 號「期中財務報導」編製。

金寶電子工業股份有限公司及子公司合併財務報表附註(續)
(金額除另有註明者外，均以新臺幣千元為單位)

2. 編製基礎

合併財務報表除以公允價值衡量之金融工具外，係以歷史成本為編製基礎。除另行註明者外，合併財務報表均以新臺幣千元為單位。

3. 合併概況

本集團合併財務報表編製原則與民國 113 年度合併財務報告相同，請參閱本集團民國 113 年度之合併財務報告。

合併財務報表編製主體如下：

投資公司名稱	子公司名稱	主要業務	所持有權益百分比			說明
			114.6.30	113.12.31	113.6.30	
本公司	Kinpo International (Singapore) Pte., Ltd.	轉投資國內外事業	100.00%	100.00%	100.00%	
本公司	Kinpo International, Ltd.	控股	100.00%	100.00%	100.00%	
本公司	Lipo Holding Co., Ltd.	控股	51.00%	51.00%	51.00%	
本公司	冠寶科技(股)公司	各種半導體、二極體等電子 零件進出口與產銷業務	53.53%	51.61%	51.61%	(註 7)
本公司	三緯國際立體列印科技 (股)公司	3D 列印機買賣	-	48.59%	48.59%	(註 1)
本公司	泰金寶科技(股)公司	電腦及週邊設備、通訊設備 及自動化設備之製造	49.99%	49.99%	49.99%	(註 2)
本公司	凱碩科技(股)公司	Cable Modem 等寬頻網路通 訊用戶端產品之設計、製 造及銷售	67.18%	67.21%	67.41%	
本公司	新金寶資產管理(股)公 司	資產管理	100.00%	100.00%	100.00%	
Kinpo International (Singapore) Pte. Ltd.	Cal-Comp Technology (Philippines), Inc.	製造	80.81%	80.81%	80.81%	
Cal-Comp Technology (Philippines), Inc.	Kinpo Electronics (Philippines), Inc.	加工製造及銷售其他公司產 品	100.00%	100.00%	100.00%	
Kinpo International Ltd.	金寶電子(中國)有限公 司	加工製造及銷售其他公司電子 產品	100.00%	100.00%	100.00%	
金寶電子(中國)有限公 司	三緯(蘇州)立體打印有 限公司	3D 列印機買賣	-	-	41.78%	(註 3)

金寶電子工業股份有限公司及子公司合併財務報表附註(續)
(金額除另有註明者外，均以新臺幣千元為單位)

投資公司名稱	子公司名稱	主要業務	所持有權益百分比			說明
			114.6.30	113.12.31	113.6.30	
金寶電子(中國)有限公司	麗智電子(南通)有限公司	研發、製造片式元器件；銷售自產產品並提供相關的售後服務；從事電子元器件、半導體、元器件專用材料及零配件的批發及進出口業務	21.56%	21.56%	23.70%	(註4)
Lipo Holding Co., Ltd.	麗智電子(昆山)有限公司	產銷晶片電阻、陶瓷電容器及二極體等各種新型電子元器件及其相關精密電子器材	88.13%	88.13%	88.13%	
Lipo Holding Co., Ltd.	麗智電子(南通)有限公司	研發、製造片式元器件；銷售自產產品並提供相關的售後服務；從事電子元器件、半導體、元器件專用材料及零配件的批發及進出口業務	15.26%	15.26%	16.77%	(註4)
麗智電子(昆山)有限公司	麗智電子(南通)有限公司	研發、製造片式元器件；銷售自產產品並提供相關的售後服務；從事電子元器件、半導體、元器件專用材料及零配件的批發及進出口業務	32.15%	32.15%	35.34%	(註4)
冠寶科技(股)公司	Ranashe International Ltd.	控股	100.00%	100.00%	100.00%	
Ranashe International Ltd.	麗智電子(昆山)有限公司	產銷晶片電阻、陶瓷電容器及二極體等各種新型電子元器件及其相關精密電子器材	11.87%	11.87%	11.87%	
Ranashe International Ltd.	麗智電子(南通)有限公司	研發、製造片式元器件；銷售自產產品並提供相關的售後服務；從事電子元器件、半導體、元器件專用材料及零配件的批發及進出口業務	1.29%	1.29%	1.42%	(註4)
三緯國際立體列印科技(股)公司	XYZprinting, Inc. (USA)	3D 列印機買賣	-	100.00%	100.00%	(註1)
三緯國際立體列印科技(股)公司	XYZprinting Japan, Inc	3D 列印機買賣	-	100.00%	100.00%	(註1)

金寶電子工業股份有限公司及子公司合併財務報表附註(續)
(金額除另有註明者外，均以新臺幣千元為單位)

投資公司名稱	子公司名稱	主要業務	所持有權益百分比			說明
			114.6.30	113.12.31	113.6.30	
三緯國際立體列印科技(股)公司	XYZprinting (Thailand) Co., Ltd.	3D 列印機買賣	-	100.00%	100.00%	(註 1)
三緯國際立體列印科技(股)公司	XYZlife (Philippines) Inc.	醫美商品販售	-	-	100.00%	(註 1)
三緯國際立體列印科技(股)公司	三緯(蘇州)立體打印有限公司	3D 列印機買賣	-	-	16.44%	(註 1)
泰金寶科技(股)公司	三緯國際立體列印科技(股)公司	3D 列印機買賣	-	48.59%	48.59%	(註 1)
泰金寶科技(股)公司	泰金寶光電(蘇州)有限公司	製造	100.00%	100.00%	100.00%	
泰金寶科技(股)公司	Logistar International Holding Co., Ltd.	公司經銷商	8.69%	8.69%	8.69%	
泰金寶科技(股)公司	Cal Comp (Malaysia) SDN. BHD.	製造	100.00%	100.00%	100.00%	
泰金寶科技(股)公司	泰金寶電通(股)公司	採購原物料、研發	100.00%	100.00%	100.00%	
泰金寶科技(股)公司	Cal-Comp Electronics (USA) Co., Ltd.	製造	100.00%	100.00%	100.00%	
泰金寶科技(股)公司	Cal-Comp Technology (Philippines), Inc.	製造	19.19%	19.19%	19.19%	
泰金寶科技(股)公司	Cal-Comp Electronics de Mexico Co., S.A. de C.V.	製造	100.00%	100.00%	100.00%	
泰金寶科技(股)公司	Cal-Comp Industria e Comercio de Eletronicos e Informatica Ltda.	製造	100.00%	100.00%	100.00%	
泰金寶科技(股)公司	Cal-Comp Semiconductor, Ltd.	控股	99.95%	99.95%	99.95%	
泰金寶科技(股)公司	Cal-Comp Automation and Industrial 4.0 Service (Thailand) Co., Ltd.	開發自動化管理生產系統	100.00%	100.00%	100.00%	
泰金寶科技(股)公司	Cal-Comp Industria de Semicondutores S.A.	製造	-	58.03%	58.03%	(註 8)
泰金寶科技(股)公司	泰金寶精密控股(股)公司	控股	99.92%	99.92%	99.92%	

金寶電子工業股份有限公司及子公司合併財務報表附註(續)
(金額除另有註明者外，均以新臺幣千元為單位)

投資公司名稱	子公司名稱	主要業務	所持有權益百分比			說明
			114.6.30	113.12.31	113.6.30	
泰金寶科技(股)公司	Cal-Comp Electronics (Sao Paulo) Industria e Comercio de Eletronicos e Informatica LTDA	製造	100.00%	100.00%	-	
泰金寶光電(蘇州)有限公 司	工信智寶(北京)科技發 展有限責任公司	開發 3D 列印及人工智慧機 器	80.00%	80.00%	80.00%	
泰金寶光電(蘇州)有限公 司	泰金寶光電(岳陽)有限 公司	新型打印裝置、電子元器件 及其部件之生產及銷售	100.00%	100.00%	100.00%	
泰金寶光電(蘇州)有限公 司	新金寶高端智能科技研 發(岳陽)有限公司	生產和銷售各項高端智能電 子設備及其所需耗材、零 部件	100.00%	100.00%	100.00%	
泰金寶光電(蘇州)有限公 司	三緯(蘇州)立體打印有 限公司	3D 列印機買賣	-	-	41.78%	(註 3)
泰金寶精密控股(股)公 司	Cal-Comp Precision (Singapore) Limited	控股及經銷	100.00%	100.00%	100.00%	
Cal-Comp Precision (Singapore) Limited	Cal-Comp Precision (Thailand) Limited	精密塑膠零組件射出成型	100.00%	100.00%	100.00%	
Cal-Comp Precision (Singapore) Limited	Cal-Comp Precision (Malaysia) SDN. BHD.	精密塑膠零組件射出成型	100.00%	100.00%	100.00%	
Cal-Comp Precision (Singapore) Limited	泰金寶精密塑膠(東莞) 有限公司	精密塑膠零組件射出成型及 塑膠模具設計與製造	100.00%	100.00%	100.00%	
Cal-Comp Precision (Singapore) Limited	泰金寶精密(岳陽)有限 公司	精密塑膠零組件射出成型	100.00%	100.00%	100.00%	
Cal-Comp Precision (Singapore) Limited	Cal-Comp Precision (Philippines), Inc.	精密塑膠零組件射出成型	100.00%	100.00%	100.00%	
Cal-Comp Electronics (USA) Co., Ltd.	Cal-Comp USA (San Diego), Inc.	製造	100.00%	100.00%	100.00%	
凱碩科技(股)公司	CastleNet Technology (BVI) Inc.	投資控股	100.00%	100.00%	100.00%	
凱碩科技(股)公司	Superhero Patterns, Inc.	投資控股	99.79%	-	-	(註 5)
Castlenet Technology (BVI) Inc.	昆山沛丰網絡有限公司	生產設計調制解調器等寬帶 網路產品	100.00%	100.00%	100.00%	
Superhero Patterns, Inc.	HUMAX Networks, Inc.	廣播與網路通訊設備銷售	80.62%	-	-	(註 5)
HUMAX Networks, Inc.	HUMAX Networks (USA) Inc.	廣播與網路通訊設備銷售	100.00%	-	-	(註 5)
HUMAX Networks, Inc.	HUMAX Networks (Japan) Inc.	廣播與網路通訊設備銷售	100.00%	-	-	(註 5)

金寶電子工業股份有限公司及子公司合併財務報表附註(續)
(金額除另有註明者外，均以新臺幣千元為單位)

投資公司名稱	子公司名稱	主要業務	所持有權益百分比			說明
			114.6.30	113.12.31	113.6.30	
HUMAX Networks, Inc.	HUMAX Networks (Thailand) Co., Ltd.	廣播與網路通訊設備銷售	49.00%	-	-	(註 5)
HUMAX Networks, Inc.	HUMAX Networks GmbH	廣播與網路通訊設備銷售	100.00%	-	-	(註 5)
HUMAX Networks, Inc.	HUMAX Networks India Private Limited	廣播與網路通訊設備銷售	100.00%	-	-	(註 5)
新金寶資產管理(股)公司	Confiar Land Corp.	土地及房產之買賣及租賃	40.00%	40.00%	40.00%	(註 6)
泰金寶電通(股)公司	Logistar International Holding Co., Ltd.	公司經銷商	91.31%	91.31%	91.31%	

(註 1) 於民國 113 年 12 月 20 日，為優化組織架構，本集團簽訂出售合約，擬出售本集團之子公司—三緯國際立體列印科技股份有限公司，前述項交易已於民國 114 年 3 月完成。

(註 2) 本公司判定即使持有少於 50% 表決權，對泰金寶科技(股)公司仍具有控制。此係因本公司取得泰金寶科技(股)公司多數董事席次，泰金寶科技(股)公司剩餘之權益為許多其他股東所廣泛持有，可任命泰金寶科技(股)公司有能主導攸關活動之主要管理人員等因素，故本公司將泰金寶科技(股)公司及其子公司編入合併財務報表。

(註 3) 三緯(蘇州)立體打印有限公司於民國 113 年第 4 季間辦理註銷登記，並完成當地稅務機關之清算程序。

(註 4) 本公司於民國 113 年 5 月 14 日經董事會決議通過，為因應集團長期發展規劃，依本公司對子公司—LIPO Holding Co., Ltd.之持股比例(51.00%)，由本公司之子公司—金寶電子(中國)有限公司對 LIPO Holding Co., Ltd.之子公司—麗智電子(南通)有限公司辦理現金增資人民幣 102,000 千元。

(註 5) 凱碩科技股份有限公司於民國 114 年 4 月 22 日取得當地主管機關投資核准函，以持有之金融資產(原帳列透過損益按公允價值衡量之金融資產—流動)作為對價，轉換為 Superhero Patterns, Inc. (SPI) 99.79% 股權，因本公司對 Superhero Patterns, Inc 股東會具實質控制力，主導其攸關活動，故將其列為子公司，並自民國 114 年 4 月取得控制日始納入合併報表。

(註 6) 所持有權益百分比係按新金寶資產管理(股)公司持有 Confiar Land Corp.之已發行股本(包括普通股及特別股)比例計算。惟 Confiar Land Corp.所發行具表決權之普通股均係由新金寶資產管理(股)公司 100% 持有，故依 IFRS10.7 將其編入合併財務報表，並按投資合約認列相關損益份額。

(註 7) 冠寶科技股份有限公司於民國 114 年 5 月現金增資新台幣 60,000 千元，並已完成變更登記。本公司認購 34,289 千元，因未按持股比例認購，本公司之持股比例自 51.61% 上升至 53.53%。

(註 8) 泰金寶科技股份有限公司為提升整體組織營運效率，於民國 113 年 5 月 14 日經董事會決議通過，並於 113 年 11 月 29 日簽訂出售合約出售巴西子公司—Cal-Comp Industria de Semicondutores S.A，該項交易已於民國 114 年 5 月完成。

金寶電子工業股份有限公司及子公司合併財務報表附註(續)
(金額除另有註明者外，均以新臺幣千元為單位)

上述列入合併財務報表之子公司中，部分子公司之財務報表未經會計師核閱，該等子公司民國 114 年及 113 年 6 月 30 日之資產總額分別為 3,667,475 千元及 5,337,641 千元，負債總額分別為 3,278,985 千元及 4,555,318 元，民國 114 年及 113 年第 2 季之綜合損益總額分別為(66,412)千元及(162,618)千元，民國 114 年及 113 年上半年度之綜合損益總額分別為(195,013)千元及(337,495)千元。

4. 除下列會計政策外，本合併財務報告所採用之會計政策與民國 113 年度合併財務報告相同。重大會計政策之彙總說明請參閱本集團民國 113 年度之合併財務報告附註四。

- (1) 流動負債於報導期間結束日不具有將該負債之清償遞延至報導期間後至少十二個月之權利。
- (2) 期中期間之退休金成本則採用前一年度結束日依精算決定之退休金成本率，以年初至當期末為基礎計算，並針對該結束日後之重大市場波動，及重大縮減、清償或其他重大一次性事項加以調整並予以揭露。
- (3) 期中期間之所得稅費用，係以當年度預期總盈餘所適用之稅率予以應計及揭露，亦即將估計之年度平均有效稅率應用至期中期間之稅前利益。對年度平均有效稅率之估計僅包含當期所得稅費用，遞延所得稅則與年度財務報導一致，依國際會計準則第 12 號「所得稅」之規定認列及衡量。當期中發生稅率變動時，則將稅率變動對遞延所得稅之影響一次認列於損益、其他綜合損益或直接認列於權益。

五、重大會計判斷、估計及假設不確定性之主要來源

本合併財務報告所採用之重大會計判斷、估計及假設不確定性之主要來源與民國 113 年度合併財務報告相同。前述本集團之重大會計判斷、估計及假設不確定性之主要來源請參閱本集團民國 113 年度之合併財務報告附註五。

六、重要會計項目之說明

1. 現金及約當現金

	114.6.30	113.12.31	113.6.30
零用金/週轉金	\$16,440	\$223,002	\$8,139
銀行存款	5,957,233	5,681,694	7,023,366
定期存款(註)	4,103,517	3,720,031	4,997,687
約當現金	347,552	2,537	32,523
合計	<u>\$10,424,742</u>	<u>\$9,627,264</u>	<u>\$12,061,715</u>

金寶電子工業股份有限公司及子公司合併財務報表附註(續)
(金額除另有註明者外，均以新臺幣千元為單位)

(1) 註：係為合約期間 12 個月內到期，以及可隨時轉換成定額現金且價值變動風險小。

(2) 與信用風險相關資訊請詳附註十二。

2. 透過損益按公允價值衡量之金融資產及負債

	114.6.30	113.12.31	113.6.30
強制透過損益按公允價值衡量之 金融資產：			
未指定避險關係之衍生工具	\$29,893	\$15,633	\$9,014
股票	20,304	-	-
可轉換公司債	-	1,388,084	1,613,208
合 計	<u>\$50,197</u>	<u>\$1,403,717</u>	<u>\$1,622,222</u>
	114.6.30	113.12.31	113.6.30
流 動	\$50,197	\$1,403,717	\$1,622,222
非 流 動	-	-	-
合 計	<u>\$50,197</u>	<u>\$1,403,717</u>	<u>\$1,622,222</u>
強制透過損益按公允價值衡量之 金融負債：			
未指定避險關係之衍生工具	<u>\$54,313</u>	<u>\$-</u>	<u>\$5,240</u>
流 動	\$54,313	\$-	\$5,240
非 流 動	-	-	-
合 計	<u>\$54,313</u>	<u>\$-</u>	<u>\$5,240</u>

(1) 凱碩科技股份有限公司(以下簡稱凱碩公司)於民國 108 年 12 月間以韓圀 54,990,000 千元取得 SPI 發行之可轉換公司債，並帳列強制透過損益按公允價值衡量之金融資產項下。依合約約定，雙方每半年得因重大事由決定是否重新協議票面利率等合約條款，並按議定之票面利率分年收取利息。此外，凱碩公司得於到期日民國 113 年 12 月 26 日後以每股 1,000 韓圀將債券轉換為 SPI 之普通股股票。

金寶電子工業股份有限公司及子公司合併財務報表附註(續)
(金額除另有註明者外，均以新臺幣千元為單位)

凱碩公司於民國 113 年 12 月 26 日經董事會決議行使轉換權利，惟鑑於 SPI 當地法令規定，待取得當地主管機關核准後，方得行使轉換權利，基準日訂為取得當地主管機關核准函日。本集團將前述可轉換公司債認列於強制透過損益按公允價值衡量之金融資產項下。本集團後於民國 114 年 4 月 22 日取得當地主管機關之核准，並完成相關股權之交割。

(2) 本集團透過損益按公允價值衡量之金融資產未有提供擔保之情事。

(3) 本集團持有衍生工具相關資訊請詳附註十二。

3. 透過其他綜合損益按公允價值衡量之金融資產

	114.6.30	113.12.31	113.6.30
權益工具投資：			
上市櫃公司股票	\$4,766,854	\$6,099,059	\$5,618,563
未上市櫃公司股票	57,321	56,996	130,337
合 計	<u>\$4,824,175</u>	<u>\$6,156,055</u>	<u>\$5,748,900</u>
流 動	\$13,388	\$24,334	\$25,960
非 流 動	4,810,787	6,131,721	5,722,940
合 計	<u>\$4,824,175</u>	<u>\$6,156,055</u>	<u>\$5,748,900</u>

(1) 本集團持有之透過其他綜合損益按公允價值衡量之權益工具投資，於民國 114 年及 113 年上半年度認列之股利收入分別為 228,484 千元及 196,863 千元，皆與資產負債表日仍持有之投資相關。

(2) 本集團透過其他綜合損益按公允價值衡量之金融資產未有提供擔保之情事。

4. 按攤銷後成本衡量之金融資產

	114.6.30	113.12.31	113.6.30
定期存款及銀行存款	\$13,232	\$21,586	\$29,054
減：備抵損失	-	-	-
合 計	<u>\$13,232</u>	<u>\$21,586</u>	<u>\$29,054</u>

金寶電子工業股份有限公司及子公司合併財務報表附註(續)
(金額除另有註明者外，均以新臺幣千元為單位)

	114.6.30	113.12.31	113.6.30
流 動	\$9,559	\$17,711	\$19,546
非 流 動	3,673	3,875	9,508
合 計	\$13,232	\$21,586	\$29,054

(1) 與信用風險相關資訊請詳附註十二。

(2) 本集團按攤銷後成本衡量之金融資產提供銀行借款擔保之情事，請詳附註八。

5. 應收票據

	114.6.30	113.12.31	113.6.30
應收票據—因營業而發生	\$3,216	\$8,079	\$37,217
減：備抵損失	-	-	-
合 計	\$3,216	\$8,079	\$37,217

(1) 本集團之應收票據未有提供擔保之情事。

(2) 本集團依國際財務報導準則第 9 號規定評估減損，備抵損失相關資訊，請詳附註六.23，與信用風險相關資訊請詳附註十二。

6. 應收帳款及應收帳款—關係人

	114.6.30	113.12.31	113.6.30
應收帳款	\$24,742,811	\$26,048,859	\$31,326,307
減：備抵損失	(3,957)	(5,900)	(93,168)
小 計	24,738,854	26,042,959	31,233,139
應收帳款—關係人	5,074,901	12,920,778	5,272,302
減：備抵損失	-	-	-
小 計	5,074,901	12,920,778	5,272,302
合 計	\$29,813,755	\$38,963,737	\$36,505,441

(1) 本集團應收帳款未有提供擔保之情事。

(2) 本集團對客戶之授信期間通常為 30 天至 180 天。於民國 114 年 6 月 30 日、113 年 12 月 31 日及民國 113 年 6 月 30 日之總帳面金額(包括應收票據)分別為 29,820,928 千元、38,977,716 千元及 36,635,826 千元，於民國 114 年及 113 年上半年度備抵損失相關資訊請詳附註六.23。信用風險相關資訊請詳附註十二。

金寶電子工業股份有限公司及子公司合併財務報表附註(續)
(金額除另有註明者外，均以新臺幣千元為單位)

(3) 整體除列之已移轉金融資產

本集團部分應收帳款與金融機構簽訂無追索權之讓售合約，本集團除移轉該等應收帳款現金流量合約權利外，依合約約定亦無須承擔該等應收帳款無法收回之信用風險，符合金融資產除列之條件，前述交易相關資訊如下：

114.6.30：

讓售對象	讓售金額	已預支金額(註 1)	金額單位：千元	
			利率區間	額度
花旗銀行	USD 35,520	(USD 33,520)	5.17%~5.18%	(註 2)
匯豐銀行	USD 257,923	(USD 256,443)	4.81%~5.32%	(註 2)
三菱銀行	USD 26,894	(USD 26,761)	5.58%~5.61%	(註 2)

113.12.31：

讓售對象	讓售金額	已預支金額(註 1)	金額單位：千元	
			利率區間	額度
花旗銀行	USD 35,098	(USD 34,887)	5.58%~5.58%	(註 2)
匯豐銀行	USD 292,392	(USD 290,518)	4.95%~6.52%	(註 2)
三菱銀行	USD 18,391	(USD 18,270)	5.71%~5.86%	(註 2)

113.6.30：

讓售對象	讓售金額	已預支金額(註 1)	金額單位：千元	
			利率區間	額度
花旗銀行	USD 152,631	(USD 152,039)	6.18%~6.31%	(註 2)
匯豐銀行	USD 43,461	(USD 43,224)	5.94%~7.09%	(註 2)
三菱銀行	USD 10,400	(USD 10,321)	6.56%~6.59%	(註 2)

註 1：係讓售應收帳款扣除利息及手續費後實際取得之金額。

註 2：基於本集團與客戶及金融機構簽訂之三方應收帳款承購合約，係由金融機構於提供本集團之客戶額度內向本集團購買該客戶之應收帳款債權。

- (4) 本集團依國際財務報導準則第 9 號規定，需評估應收帳款之經營模式以決定適當之分類。於民國 114 年 6 月 30 日、113 年 12 月 31 日及 113 年 6 月 30 日之應收帳款，部分已於期後讓售予前述之金融機構(屬透過損益按公允價值衡量之金融資產)分別為約美金 151,110 元、美金 100,618 千元及美金 64,986 千元。

金寶電子工業股份有限公司及子公司合併財務報表附註(續)
(金額除另有註明者外，均以新臺幣千元為單位)

- (5) 本集團於民國 114 年及 113 年第 2 季與民國 114 年及 113 年上半年度因前述讓售交易而於到期前除列之應收帳款所產生之財務成本分別為 57,361 千元及 34,177 千元與 101,139 千元及 69,762 千元。

7. 其他應收款

	114.6.30	113.12.31	113.6.30
應收政府補助款	\$841,378	\$807,102	\$894,407
應收模具款	321,216	456,585	862,223
應收遠匯交割結匯款	94,130	62,195	75,059
其他(註)	1,311,127	1,363,897	344,381
合計	<u>\$2,567,851</u>	<u>\$2,689,779</u>	<u>\$2,176,070</u>

註：個別金額未達 100,000 千元以上者，予以合併揭露。

本集團關於其他應收款之備抵損失之評估，請詳附註六.23。

8. 存 貨

	114.6.30	113.12.31	113.6.30
原 料	\$11,522,682	\$15,064,828	\$14,653,076
在 製 品	2,301,671	755,221	774,046
製 成 品	3,608,661	3,485,089	4,141,767
商 品	4,849	3,886	82,134
在途存貨	1,160,234	1,113,659	462,709
合計	<u>\$18,598,097</u>	<u>\$20,422,683</u>	<u>\$20,113,732</u>

- (1) 本集團各期間認列之存貨相關費損及銷貨成本如下：

	114 年 第 2 季	113 年 第 2 季	114 年 上半年度	113 年 上半年度
已出售存貨成本	\$35,016,963	\$37,262,324	\$74,176,184	\$67,958,908
存貨沖減至淨變 現價值而認列 之跌價損失(迴 升利益)	(109,874)	98,004	(134,306)	39,911
合計	<u>\$34,907,089</u>	<u>\$37,360,328</u>	<u>\$74,041,878</u>	<u>\$67,998,819</u>

金寶電子工業股份有限公司及子公司合併財務報表附註(續)
(金額除另有註明者外，均以新臺幣千元為單位)

本集團民國 114 年第 2 季及民國 114 年上半年度認列存貨跌價迴升利益，主係因以前年度提列備抵損失之存貨於本期報廢而迴轉已提列之備抵數額。

(2) 本集團存貨提供擔保情形，請詳附註八。

9. 預付款項

	114.6.30	113.12.31	113.6.30
進項稅額	\$529,136	\$876,135	\$732,120
預付貨款	192,729	264,775	221,683
其他(註)	358,394	289,099	467,843
合計	<u>\$1,080,259</u>	<u>\$1,430,009</u>	<u>\$1,421,646</u>

註：個別金額未達 100,000 千元者，予以合併揭露。

10. 待出售非流動資產及與待出售非流動資產直接相關之負債

	114.6.30	113.12.31	113.6.30
待出售非流動資產			
現金及約當現金	\$-	\$159,912	\$-
應收帳款	-	24,089	-
本期所得稅資產	-	575	-
存貨	-	63,865	-
預付貨款	-	1,225	-
其他流動資產	-	21,791	-
不動產、廠房及設備	676,588	243,541	70,903
使用權資產	65,083	11,537	6,255
其他非流動資產	-	3,952	-
小計	<u>741,671</u>	<u>530,487</u>	<u>77,158</u>
減：累計減損	-	(1,801)	-
合計	<u>741,671</u>	<u>528,686</u>	<u>77,158</u>

金寶電子工業股份有限公司及子公司合併財務報表附註(續)
(金額除另有註明者外，均以新臺幣千元為單位)

	114.6.30	113.12.31	113.6.30
與待出售非流動資產直接相關之負債			
應付帳款	-	87,032	-
應付帳款－關係人	-	2,961	-
負債準備	-	10,605	-
其他流動負債	-	8,928	-
小計	-	109,526	-
待出售處分群組之淨帳面金額	\$741,671	\$419,160	\$77,158

本集團之子公司－金寶電子(中國)有限公司於民國 114 年第 1 季間與當地公司東莞市金源物業管理有限公司商討收購土地使用權及不動產、廠房及設備等，前述資產業依準則規定按成本與公允價值減出售成本孰低衡量，並無應認列之減損損失，該項交易截至民國 114 年 6 月尚未完成。

本集團之子公司－麗智電子(昆山)有限公司於民國 113 第 2 季間與當地公司昆高新集團接洽商討收購土地使用權及不動產、廠房及設備等，前述資產業依準則規定按成本與公允價值減出售成本孰低衡量，將資產分類至待出售非流動資產，並無應認列之減損損失。

本集團於民國 113 年 12 月 20 日簽訂出售合約，擬出售本集團之子公司－三緯國際立體列印科技股份有限公司，並將相關之資產及負債分別分類至待出售非流動資產及與待出售非流動資產直接相關之負債，該項交易已於民國 114 年 3 月完成。

本集團之子公司－泰金寶科技股份有限公司為提升整體組織營運考量，於民國 113 年 5 月 14 日經董事會決議通過，並於 113 年 11 月 29 日簽訂出售合約出售巴西子公司－Cal-Comp Industria de Semicondutores S.A，並將相關之資產及負債分別分類至待出售非流動資產及與待出售非流動資產直接相關之負債，該項交易已於民國 114 年 5 月完成。

11. 採用權益法之投資

(1) 本集團採用權益法之投資明細如下：

金寶電子工業股份有限公司及子公司合併財務報表附註(續)
(金額除另有註明者外，均以新臺幣千元為單位)

被投資公司名稱	114.6.30		113.12.31		113.6.30	
	金額	持股 比例	金額	持股 比例	金額	持股 比例
投資關聯企業：						
康舒科技(股)公司	\$3,951,212	18.89%	\$4,359,474	18.89%	\$4,343,773	18.83%
Ascendant Private Equity Investment Ltd.	1,217,541	34.72%	1,405,476	34.72%	1,433,882	34.72%
台亞衛星通訊(股)公司	222,978	24.06%	225,646	23.70%	221,663	23.70%
其 他(註)	93,039		110,626		108,269	
合 計	<u>\$5,484,770</u>		<u>\$6,101,222</u>		<u>\$6,107,587</u>	

註：個別投資金額未達 100,000 千元者，予以合併揭露。

(2) 投資關聯企業

對本集團具重大性之關聯企業資訊如下：

A. 公司名稱：康舒科技(股)公司

關係之性質：該企業從事本集團產業鏈之相關產品製造或銷售，本集團基於上下游整合之考量投資該企業

主要營業場所(註冊國家)：臺灣

具公開市場報價之公允價值：康舒科技(股)公司於臺灣證券交易所上市，本集團對該公司採用權益法之投資於民國 114 年 6 月 30 日、113 年 12 月 31 日及 113 年 6 月 30 日之公允價值分別為 4,225,398 千元、4,906,652 千元及 6,301,601 千元。

彙總性財務資訊及與該投資帳面金額間之調節如下：

金寶電子工業股份有限公司及子公司合併財務報表附註(續)
(金額除另有註明者外，均以新臺幣千元為單位)

	114.6.30	113.12.31	113.6.30
流動資產	\$22,036,313	\$28,759,443	\$27,009,917
非流動資產	22,309,432	23,261,822	23,311,518
流動負債	(18,154,564)	(19,447,893)	(17,342,242)
非流動負債	(5,000,325)	(9,182,001)	(9,540,477)
權益	21,190,856	23,391,371	23,438,716
非控制權益	(273,906)	(313,157)	(370,353)
母公司業主權益	20,916,950	23,078,214	23,068,363
集團持股比例	18.89%	18.89%	18.83%
小計	3,951,212	4,359,474	4,343,773
其他調整數	-	-	-
投資之帳面金額	\$3,951,212	\$4,359,474	\$4,343,773

	114年 第2季	113年 第2季	114年 上半年度	113年 上半年度
營業收入	\$7,339,887	\$7,939,041	\$14,458,312	\$15,123,942
繼續營業單位 本期淨利	(539,525)	141,034	(591,259)	63,343
停業單位本期 淨利	-	(1,424)	5,965	(2,880)
其他綜合損益 (稅後淨額)	(1,173,932)	81,524	(1,044,916)	361,773
本期綜合損益	(1,713,457)	221,134	(1,630,210)	422,236

B. 本集團對其他公司之投資並非重大，於民國 114 年 6 月 30 日、113 年 12 月 31 日及 113 年 6 月 30 日之彙總帳面金額分別 1,533,558 千元、1,741,747 千元及 1,763,814 千元，其彙總性財務資訊依所享有份額合計列示如下：

	114年 第2季	113年 第2季	114年 上半年度	113年 上半年度
繼續營業單位 本期淨利(損)	\$(5,821)	\$(18,762)	\$(18,379)	\$(47,294)
其他綜合損益 (稅後淨額)	(169,456)	22,871	(173,677)	64,694
本期綜合損益	\$(175,277)	\$4,109	\$(192,056)	\$17,400

金寶電子工業股份有限公司及子公司合併財務報表附註(續)
(金額除另有註明者外，均以新臺幣千元為單位)

- (3) 本公司投資之關聯企業其投資成本與股權淨值間差額(商譽)其於民國 114 年 6 月 30 日、113 年 12 月 31 日及 113 年 6 月 30 日餘額皆為 115,377 千元。
- (4) 前述投資關聯企業於民國 114 年 6 月 30 日、113 年 12 月 31 日及 113 年 6 月 30 日並無或有負債或資本承諾，亦未有提供擔保之情事。
- (5) 本集團雖為部分關聯企業之最大股東，然經綜合評估，本集團不具多數表決權之權利，僅需其他少數表決權持有人合作，即可阻卻本集團主導被投資公司之攸關活動。因此，本集團對所投資之關聯企業不具控制力，僅具有重大影響。
- (6) 本集團民國 114 年及 113 年 6 月 30 日採用權益法之投資中分別有 1,533,558 千元及 1,763,814 千元，係以該等被投資公司未經會計師核閱之財務報表為依據。其中民國 114 年及 113 年第 2 季相關之採用權益法認列之關聯企業及合資損益之份額分別為(5,821)千元及(18,762)千元；民國 114 年及 113 年上半年度相關之採用權益法認列之關聯企業及合資損益之份額分別為(18,379)千元及(47,294)千元；民國 114 年及 113 年第 2 季相關之採用權益法認列之關聯企業及合資之其他綜合損益分別為(169,456)千元及 22,871 千元；民國 114 年及 113 年上半年度相關之採用權益法認列之關聯企業及合資之其他綜合損益分別為(173,677)千元及 64,964 千元。

12. 不動產、廠房及設備

- (1) 本集團不動產、廠房及設備變動明細如下：

	土地	房屋及 建築物	機器及 模具設備	其他設備	未完工程 及待驗設備	合計
成本：						
114.1.1	\$2,168,011	\$19,153,997	\$18,442,084	\$4,144,448	\$3,569,974	\$47,478,514
增添	-	13,492	447,724	116,609	983,194	1,561,019
透過企業合併取得	-	-	31,139	255,126	-	286,265
處分/報廢	-	(62,017)	(373,173)	(124,652)	(223)	(560,065)
轉列待出售非流動資產	-	(1,668,115)	-	-	-	(1,668,115)
重分類及匯率影響數 等其他	(106,587)	(1,820,243)	(1,603,235)	(449,561)	(902,865)	(4,882,491)
114.6.30	<u>\$2,061,424</u>	<u>\$15,617,114</u>	<u>\$16,944,539</u>	<u>\$3,941,970</u>	<u>\$3,650,080</u>	<u>\$42,215,127</u>

金寶電子工業股份有限公司及子公司合併財務報表附註(續)
(金額除另有註明者外，均以新臺幣千元為單位)

	土地	房屋及 建築物	機器及 模具設備	其他設備	未完工程 及待驗設備	合計
113.1.1	\$2,048,610	\$18,323,480	\$21,060,799	\$4,347,758	\$3,067,209	\$48,847,856
增添	-	408,816	369,195	85,485	73,654	937,150
處分/報廢	-	(82,291)	(1,933,148)	(332,811)	-	(2,348,250)
重分類及匯率影響數 等其他	46,867	806,610	810,075	210,098	217,742	2,091,392
113.6.30	<u>\$2,095,477</u>	<u>\$19,456,615</u>	<u>\$20,306,921</u>	<u>\$4,310,530</u>	<u>\$3,358,605</u>	<u>\$49,528,148</u>
累計折舊及減損：						
114.1.1	\$-	\$7,568,614	\$12,253,597	\$2,953,732	\$-	\$22,775,943
折舊	-	327,239	733,010	175,561	-	1,235,810
減損損失	-	-	8,773	-	-	8,773
透過企業合併取得	-	-	22,451	165,811	-	188,262
處分/報廢	-	(60,127)	(320,043)	(105,181)	-	(485,351)
轉列待出售非流動資 產	-	(1,020,487)	-	-	-	(1,020,487)
重分類及匯率影響數 等其他	-	(734,408)	(1,138,519)	(331,502)	-	(2,204,429)
114.6.30	<u>\$-</u>	<u>\$6,080,831</u>	<u>\$11,559,269</u>	<u>\$2,858,421</u>	<u>\$-</u>	<u>\$20,498,521</u>
113.1.1	\$-	\$6,941,481	\$14,237,291	\$2,980,897	\$-	\$24,159,669
折舊	-	353,889	793,602	205,804	-	1,353,295
減損損失(迴轉利益)	-	-	(127)	(74)	-	(201)
處分/報廢	-	(70,905)	(1,723,553)	(313,663)	-	(2,108,121)
重分類及匯率影響數 等其他	-	414,238	563,605	136,169	-	1,114,012
113.6.30	<u>\$-</u>	<u>\$7,638,703</u>	<u>\$13,870,818</u>	<u>\$3,009,133</u>	<u>\$-</u>	<u>\$24,518,654</u>
帳面金額：						
114.6.30	<u>\$2,061,424</u>	<u>\$9,536,283</u>	<u>\$5,385,270</u>	<u>\$1,083,549</u>	<u>\$3,650,080</u>	<u>\$21,716,606</u>
113.12.31	<u>\$2,168,011</u>	<u>\$11,585,383</u>	<u>\$6,188,487</u>	<u>\$1,190,716</u>	<u>\$3,569,974</u>	<u>\$24,702,571</u>
113.6.30	<u>\$2,095,477</u>	<u>\$11,817,912</u>	<u>\$6,436,103</u>	<u>\$1,301,397</u>	<u>\$3,358,605</u>	<u>\$25,009,494</u>

(2) 本集團房屋及建築物之重大組成部分及其耐用年限分列如下：

主建物	25~60年
營建及裝潢工程	2~48年
水電、空調及消防工程	3~31年

金寶電子工業股份有限公司及子公司合併財務報表附註(續)
(金額除另有註明者外，均以新臺幣千元為單位)

- (3) 本集團部分不動產、廠房及設備提供銀行借款擔保之情事，請詳附註八。
- (4) 本集團之部分子公司於民國 108 年度間取得與當地政府之資金補助協議，其補貼範圍主係提供購置生產設備所需之資金，前述協議訂有保密條款，故未予以揭露此協議內容；截至民國 114 年 6 月 30 日、113 年 12 月 31 日及 113 年 6 月 30 日止，本集團分別已取得當地政府所提供約 4,442,423 千元、4,976,922 千元及 4,968,645 千元之補助款，如本集團附註四政府補助之會計政策所述，因該補助款係與資產有關，本集團選擇將該補助款作為該資產帳面價值之減項；另，截至民國 114 年 6 月 30 日、113 年 12 月 31 日及 113 年 6 月 30 日，本集團因預先支付設備款但當地政府尚未提供相關補助款而帳列其他應收款項下者分別約有 403,215 千元、475,872 千元及 475,081 千元。

上述當地政府提供資金補助所購置之生產設備，截止民國 114 年 6 月 30 日、113 年 12 月 31 日及 113 年 6 月 30 日，已驗收之生產設備分別約有 4,845,638 千元、5,426,551 元及 5,417,526 千元。該生產設備於民國 114 年及 113 年上半年度依耐用年限應認列之折舊費用分別約 394,732 千元及 527,102 千元。依本集團政府補助之會計政策，該政府補助亦於資產耐用年限之折舊期間，認列補助收益後並與當期折舊費用互抵，故本集團對前述生產設備並未認列折舊費用。

13. 投資性不動產

- (1) 本集團投資性不動產係本集團自有之投資性不動產。本集團對自有之投資性不動產簽訂商業財產租賃合約，剩餘租賃期間約為 0.08 年，變動明細如下：

	<u>房屋及建築物</u>
成本：	
114.1.1	\$261,254
重分類及匯率變動影響數等其他	<u>(28,813)</u>
114.6.30	<u>\$232,441</u>
113.1.1	\$245,046
重分類及匯率變動影響數等其他	<u>13,673</u>
113.6.30	<u>\$258,719</u>

金寶電子工業股份有限公司及子公司合併財務報表附註(續)
(金額除另有註明者外，均以新臺幣千元為單位)

	<u>房屋及建築物</u>
累計折舊及減損：	
114.1.1	\$126,210
折舊	2,908
重分類及匯率變動影響數等其他	<u>(14,170)</u>
114.6.30	<u>114,948</u>
113.1.1	\$112,778
折舊	2,906
重分類及匯率變動影響數等其他	<u>6,344</u>
113.6.30	<u>\$122,028</u>
帳面金額：	
114.6.30	<u>\$117,493</u>
113.12.31	<u>\$135,044</u>
113.6.30	<u>\$136,691</u>

(2) 投資性不動產之租金收入及直接營運費用如下：

	114 年 第 2 季	113 年 第 2 季	114 年 上半年度	113 年 上半年度
投資性不動產之租金收入	\$16,744	\$16,429	\$33,922	\$32,912
減：當期產生租金收入之 投資性不動產所發生 之直接營運費用	(9,739)	(11,517)	(21,531)	(22,471)
合 計	<u>\$7,005</u>	<u>\$4,912</u>	<u>\$12,391</u>	<u>\$10,441</u>

(3) 本集團持有之投資性不動產並非按公允價值衡量，而僅揭露其公允價值之資訊，其公允價值層級屬第三等級。本集團持有之投資性不動產於民國 114 年 6 月 30 日、113 年 12 月 31 日及 113 年 6 月 30 日之公允價值為 121,628 千元、203,091 千元及 201,120 千元，係參考民國 107 年度取得之獨立外部鑑價師所認可之公允價值評價及所在地之房地市場變化情形，並加計後續於各當年度增添之成本評估而得。

(4) 本集團投資性不動產未有提供擔保之情事。

金寶電子工業股份有限公司及子公司合併財務報表附註(續)
(金額除另有註明者外，均以新臺幣千元為單位)

14. 無形資產

(1) 本集團無形資產變動明細如下：

	專利權	電腦軟體	商譽	專門技術 及其他	合計
成本：					
114.1.1	\$14,852	\$752,190	\$50,830	\$3,999	\$821,871
增 添	30	36,517	-	-	36,547
透過企業合併取得	-	85,100	895,689	275,753	1,256,542
處分/除列	(67)	(92,608)	-	-	(92,675)
重分類及匯率影響 數等其他	(40)	(41,804)	(86,606)	(15,592)	(144,042)
114.6.30	<u>\$14,775</u>	<u>\$739,395</u>	<u>\$859,913</u>	<u>\$264,160</u>	<u>\$1,878,243</u>
113.1.1	\$15,086	\$416,223	\$50,830	\$3,999	\$486,138
增 添	87	20,565	-	-	20,652
透過企業合併取得	-	-	-	-	-
處分/除列	(236)	(23,965)	-	-	(24,201)
重分類及匯率影響 數等其他	29	12,497	-	-	12,526
113.6.30	<u>\$14,966</u>	<u>\$425,320</u>	<u>\$50,830</u>	<u>\$3,999</u>	<u>\$495,115</u>
攤銷及減損：					
114.1.1	\$14,510	\$332,247	\$7,129	\$3,999	\$357,885
透過企業合併取得	-	61,164	-	-	61,164
攤 銷	55	81,798	-	-	81,853
處分/除列	(67)	(92,608)	-	-	(92,675)
重分類及匯率影響 數等其他	(7)	(30,164)	-	-	(30,171)
114.6.30	<u>\$14,491</u>	<u>\$352,437</u>	<u>\$7,129</u>	<u>\$3,999</u>	<u>\$378,056</u>
113.1.1	\$14,702	\$251,513	\$7,129	\$3,999	\$277,343
攤 銷	113	74,647	-	-	74,760
處分/除列	(236)	(23,965)	-	-	(24,201)
重分類及匯率影響 數等其他	11	6,284	-	-	6,295
113.6.30	<u>\$14,590</u>	<u>\$308,479</u>	<u>\$7,129</u>	<u>\$3,999</u>	<u>\$334,197</u>

金寶電子工業股份有限公司及子公司合併財務報表附註(續)
(金額除另有註明者外，均以新臺幣千元為單位)

	專利權	電腦軟體	商譽	專門技術	合計
				及其他	
淨帳面金額：					
114.6.30	\$284	\$386,958	\$852,784	\$260,161	\$1,500,187
113.12.31	\$342	\$419,943	\$43,701	\$-	\$463,986
113.6.30	\$376	\$116,841	\$43,701	\$-	\$160,918

(2) 認列無形資產之攤銷金額如下：

	114年 第2季	113年 第2季	114年 上半年度	113年 上半年度
營業成本	\$2,190	\$6,056	\$4,957	\$8,711
營業費用	35,600	36,542	76,896	66,049
合計	\$37,790	\$42,598	\$81,853	\$74,760

15. 短期借款

借款性質	114.6.30	113.12.31	113.6.30
無擔保銀行借款	\$10,995,969	\$9,645,389	\$16,376,735
擔保銀行借款	125,549	159,307	-
合計	\$11,121,518	\$9,804,696	\$16,376,735
未動用額度	45,764,768	\$46,330,529	\$43,829,705
利率區間	1.65%~5.74%	1.77%~8.19%	1.74%~6.08%

本集團於各財務報導結束日之短期借款擔保情事，請詳附註八。

16. 應付短期票券

	114.6.30	113.12.31	113.6.30
商業本票	\$850,000	\$1,080,000	\$1,400,000
減：商業本票折價	(487)	(1,156)	(2,033)
合計	\$849,513	\$1,078,844	\$1,397,967
利率區間	1.98%~2.75%	1.99%~2.14%	1.99%~2.14%

金寶電子工業股份有限公司及子公司合併財務報表附註(續)
(金額除另有註明者外，均以新臺幣千元為單位)

17. 其他應付款

	114.6.30	113.12.31	113.6.30
應付薪資及獎金	\$981,547	\$1,552,901	\$1,274,082
應付股利	903,585	-	447,674
應付佣金	215,381	80,984	5,958
應付員工酬勞	163,736	190,736	262,068
應付遠匯結匯款	143,586	25,821	84,995
應付營業稅	36,414	-	9,963
其他(註)	4,005,035	4,680,107	3,717,530
合計	<u>\$6,449,284</u>	<u>\$6,530,549</u>	<u>\$5,802,270</u>

註：個別金額未達 100,000 千元以上者，予以合併揭露。

18. 長期借款

(1) 長期借款明細如下：

債權人	114.6.30	償還期間及辦法
玉山商業銀行 聯貸借款	\$4,445,409 (USD 152,480)	授信期限自 110 年 11 月 8 日至 113 年 11 月 8 日，借款應於到期日全數償還，另得於屆滿前申請兩年分期償還至 115 年 11 月 8 日；分期償還之借款自民國 113 年 11 月 8 日為第 1 期償還，以後每 6 個月為 1 期，分 4 期平均攤還本金，總共五期攤還，最遲於 115 年 11 月 8 日攤還完畢。
玉山商業銀行 聯貸借款	4,500,000	授信期限自 113 年 7 月 5 日至 116 年 7 月 5 日，借款應於到期日全數償還。
玉山商業銀行 聯貸借款	874,620 (USD 30,000)	授信期限自 114 年 6 月 9 日至 116 年 7 月 5 日，借款應於到期日全數償還。
兆豐國際商業銀行聯貸案 信用借款	1,200,000	自 112 年 10 月 27 日至 117 年 10 月 27 日，自借款屆滿 3 年之日起，每 6 個月為 1 期分 5 期償還，利息按月付息。
凱基商業商業銀行 信用借款	100,000	自 113 年 10 月 14 日至 115 年 10 月 14 日，本金到期一次償還，利息每 3 個月付息。

金寶電子工業股份有限公司及子公司合併財務報表附註(續)
(金額除另有註明者外，均以新臺幣千元為單位)

債權人	114.6.30	償還期間及辦法
華南商業銀行 信用借款	\$1,000,000	自 112 年 11 月 6 日至 115 年 11 月 6 日，本金到期一次償還，利息按月付息。
臺灣銀行 信用借款	1,000,000	自 113 年 4 月 2 日至 116 年 4 月 2 日，自 115 年 7 月 2 起，每 3 個月為一期分 4 期償還，利息按月付息。
遠東國際商業銀行 信用借款	500,000	自 113 年 1 月 29 日至 115 年 12 月 18 日，本金到期一次償還，利息按月付息。
遠東國際商業銀行 信用借款	200,000	自 113 年 1 月 29 日至 115 年 12 月 18 日，本金到期一次償還，利息按月付息。
兆豐國際商業銀行聯貸案 信用借款	6,370,000	自 112 年 10 月 27 日至 117 年 10 月 27 日，自借款屆滿 3 年之日起，每 6 個月為 1 期分 5 期償還，利息按月付息。
安泰商業銀行 信用借款	600,000	自 112 年 11 月 6 日至 114 年 9 月 22 日，本金到期一次償還，利息按月付息。
星展商業銀行 信用借款	200,000	自 114 年 4 月 10 日至 116 年 4 月 10 日，本金到期一次償還，利息按月付息。
永豐銀行(中國)有限公司 上海分行信用借款	29 (CNY 7)	自 111 年 7 月 22 日至 114 年 7 月 21 日，每 3 個月為一期分 13 期償還，利息按月付息。
永豐銀行(中國)有限公司 上海分行信用借款	684 (CNY 168)	自 111 年 9 月 22 日至 114 年 9 月 21 日，每 3 個月為一期分 13 期償還，利息按月付息。
永豐銀行(中國)有限公司 上海分行聯貸	201,593 (CNY 49,500)	自 113 年 10 月 11 日至 117 年 10 月 11 日，每 6 個月為一期分 8 期償還，利息按月付息。
永豐銀行(中國)有限公司 上海分行聯貸	40,319 (CNY 9,900)	自 113 年 10 月 11 日至 117 年 10 月 11 日，每 6 個月為一期分 8 期償還，利息按月付息。
永豐銀行(中國)有限公司 上海分行聯貸	80,637 (CNY 19,800)	自 113 年 10 月 11 日至 117 年 10 月 11 日，每 6 個月為一期分 8 期償還，利息按月付息。
永豐銀行(中國)有限公司 上海分行聯貸	120,956 (CNY 29,700)	自 113 年 10 月 11 日至 117 年 10 月 11 日，每 6 個月為一期分 8 期償還，利息按月付息。
上海商業儲蓄銀行股份 有限公司國際金融業務 分行信用借款	128,693 (CNY 31,600)	自 114 年 1 月 8 日至 117 年 1 月 8 日，每屆期償還，利息按季付息。

金寶電子工業股份有限公司及子公司合併財務報表附註(續)
(金額除另有註明者外，均以新臺幣千元為單位)

債權人	114.6.30	償還期間及辦法
陽信融資租賃(中國) 有限公司擔保借款	\$48,464 (CNY 11,900)	自 113 年 8 月 15 日至 116 年 8 月 215 日，每 6 個月為一期分 6 期償還，利息按月付息。
中泰融資租賃(蘇州) 有限公司擔保借款	35,500 (CNY 8,717)	自 113 年 2 月 19 日至 116 年 2 月 19 日，每 1 個月為一期分 36 期償還，利息按月付息。
遠榮國際融資租賃 有限公司擔保借款	24,249 (CNY 5,954)	自 113 年 8 月 27 日至 115 年 8 月 27 日，每個月為一期分 24 期償還，利息按月付息。
上銀租賃 擔保借款	13,643 (CNY 3,350)	自 111 年 9 月 28 日至 114 年 9 月 28 日，每 6 個月為一期分 6 期償還，利息按月付息。
上銀租賃 擔保借款	27,151 (CNY 6,667)	自 113 年 3 月 18 日至 116 年 3 月 18 日，每 6 個月為一期分 6 期償還，利息按月付息。
台企銀國際租賃 擔保借款	10,181 (CNY 2,500)	自 112 年 2 月 23 日至 115 年 2 月 23 日，每 3 個月為 1 期分 12 期償還，利息按月付息。
台企銀國際租賃 擔保借款	25,454 (CNY 6,250)	自 112 年 9 月 20 日至 115 年 9 月 20 日，每 3 個月為一期分 12 期償還，利息按月付息。
台企銀國際租賃 擔保借款	40,726 (CNY 10,000)	自 112 年 12 月 18 日至 115 年 12 月 18 日，每 3 個月為一期分 12 期償還，利息按月付息。
華南國際租賃 擔保借款	101,545 (CNY 24,934)	自 112 年 5 月 25 日至 115 年 5 月 25 日，每 1 個月為一期分 48 期償還，利息按月付息。
合庫國際租賃 擔保借款	45,094 (CNY 11,073)	自 113 年 1 月 28 日至 116 年 1 月 28 日，每 1 個月為一期分 36 期償還，利息按月付息。
永豐國際租賃有限公司 擔保借款	17,891 (CNY 4,393)	自 113 年 5 月 17 日至 116 年 5 月 17 日，每 1 個月為一期分 36 期償還，利息按月付息。
仲信國際租賃有限公司 擔保借款	25,417 (CNY 6,241)	自 113 年 6 月 28 日至 116 年 6 月 28 日，每 1 個月為一期分 36 期償還，利息按月付息。
一銀國際租賃有限公司 擔保借款	9,836 (CNT 2,415)	自 113 年 8 月 29 日至 115 年 8 月 29 日，每 1 個月為一期分 24 期償還，利息按月付息。

金寶電子工業股份有限公司及子公司合併財務報表附註(續)
(金額除另有註明者外，均以新臺幣千元為單位)

債權人	114.6.30	償還期間及辦法
台駿國際融資租賃有限公司 擔保借款	\$24,793 (CNY 6,088)	自 113 年 12 月 3 日至 115 年 12 月 3 日，每 1 個月為一期分 24 期償還，利息按月付息。
新光租賃(蘇州)有限公司 擔保借款	22,658 (CNY 5,564)	自 114 年 3 月 30 日至 116 年 3 月 30 日，每 1 個月為一期分 24 期償還，利息按月付息。
台新融資租賃(中國)有限公司 擔保借款	21,086 (CNY 5,178)	自 113 年 4 月 25 日至 115 年 5 月 25 日，每 1 個月為一期分 13 期償還，利息按月付息。
中泰融資租賃(蘇州)有限公司 擔保借款	20,363 (CNY 5,000)	自 114 年 6 月 20 日至 116 年 6 月 20 日，每 1 個月為一期分 24 期償還，利息按月付息。
兆豐國際商業銀行 信用借款	14,167	自 112 年 11 月 26 日至 115 年 11 月 16 日，每 1 個月為一期分 24 期償還，利息按月付息。
Kookmin Bank 信用借款	52,526 (KWR 2,444,200)	自 113 年 5 月 28 日至 115 年 5 月 28 日，自撥款日起屆滿 6 個月後開始按月償還本金，利息按月付息。
Woori Bank 信用借款	167,622 (KWR 7,800,000)	自 113 年 8 月 13 日至 115 年 8 月 13 日，自撥款日起屆滿 6 個月後開始按月償還本金，利息按月付息。
Kookmin Bank 信用借款	193,410 (KWR 9,000,000)	自 114 年 5 月 15 日至 116 年 4 月 15 日，自撥款日起屆滿 6 個月後開始按月償還本金，利息按月付息。
小 計	22,504,716	
減：一年內到期	(1,420,712)	
合 計	<u>\$21,084,004</u>	
利率區間	<u>1.98%~6.22%</u>	

債權人	113.12.31	償還期間及辦法
玉山商業銀行 聯貸借款	\$7,014,946 (USD 214,079)	授信期限自 110 年 11 月 8 日至 113 年 11 月 8 日，借款應於到期日全數償還，另得於屆滿前申請兩年分期償還至 115 年 11 月 8 日；分期償還之借款自民國 113 年 11 月 8 日為第 1 期償還，以後每 6 個月為 1 期，分 4 期平均攤還本金，總共五期攤還，最遲於 115 年 11 月 8 日攤還完畢。

金寶電子工業股份有限公司及子公司合併財務報表附註(續)
(金額除另有註明者外，均以新臺幣千元為單位)

債權人	113.12.31	償還期間及辦法
玉山商業銀行 聯貸借款	\$4,500,000	授信期限自 113 年 7 月 5 日至 116 年 7 月 5 日，借款應於到期日全數償還。
兆豐國際商業銀行聯貸案 信用借款	6,370,000	自 112 年 10 月 27 日至 117 年 10 月 27 日，自借款屆滿 3 年之日起，每 6 個月為 1 期分 5 期償還，利息按月付息。
凱基商業商業銀行 信用借款	500,000	自 113 年 12 月 2 日至 114 年 2 月 26 日，本金到期一次償還，利息按月付息。
華南商業銀行 信用借款	1,000,000	自 112 年 11 月 6 日至 115 年 11 月 6 日，本金到期一次償還，利息按月付息。
臺灣銀行 信用借款	1,000,000	自 113 年 4 月 2 日至 116 年 4 月 2 日，自 113 年 10 月 1 日起，每 3 個月為一期分 4 期償還，利息按月付息。
玉山商業銀行 信用借款	500,000	自 112 年 9 月 6 日至 115 年 9 月 4 日，自借款屆滿 2 年後，每 3 個月為 1 期分 5 期償還，利息按季付息。
玉山商業銀行 信用借款	100,000	自 112 年 9 月 6 日至 115 年 9 月 4 日，自借款屆滿 2 年後，每 3 個月為 1 期分 5 期償還，利息按季付息。
遠東國際商業銀行 信用借款	500,000	自 113 年 1 月 29 日至 114 年 12 月 18 日，本金到期一次償還，利息按月付息。
兆豐國際商業銀行聯貸案 信用借款	1,900,000	自 112 年 10 月 27 日至 117 年 10 月 27 日，自借款屆滿 3 年之日起，每 6 個月為 1 期分 5 期償還，利息按月付息。
安泰商業銀行 信用借款	800,000	自 112 年 11 月 6 日至 114 年 9 月 22 日，本金到期一次償還，利息按月付息。
安泰商業銀行 信用借款	200,000	自 112 年 11 月 17 日至 114 年 9 月 22 日，本金到期一次償還，利息按月付息。
全國農業金庫 信用借款	500,000	自 113 年 11 月 1 日至 116 年 11 月 1 日，本金到期一次償還，利息按月付息。
全國農業金庫 信用借款	400,000	自 113 年 11 月 1 日至 114 年 11 月 4 日，本金到期一次償還，利息按月付息。
永豐銀行(中國)有限公司 上海分行聯貸借款	227,923 (CNY 50,000)	自 113 年 10 月 11 日至 117 年 10 月 11 日，每 6 個月為一期分 8 期償還，利息按月付息。
永豐銀行(中國)有限公司 上海分行聯貸借款	45,586 (CNY 10,000)	自 113 年 10 月 15 日至 116 年 10 月 11 日，每 6 個月為一期分 6 期償還，利息按月付息。

金寶電子工業股份有限公司及子公司合併財務報表附註(續)

(金額除另有註明者外，均以新臺幣千元為單位)

債權人	113.12.31	償還期間及辦法
永豐銀行(中國)有限公司 上海分行聯貸借款	\$91,169 (CNY 20,000)	自 113 年 10 月 30 日至 116 年 10 月 11 日，每 6 個月為一期分 6 期償還，利息按月付息。
永豐銀行(中國)有限公司 上海分行聯貸借款	136,754 (CNY 30,000)	自 113 年 11 月 14 日至 116 年 10 月 11 日，每 6 個月為一期分 6 期償還，利息按月付息。
永豐銀行(中國)有限公司 上海分行信用借款	1,919 (CNY 421)	自 111 年 3 月 28 日至 114 年 3 月 28 日，每 3 個月為一期分 13 期償還，利息按月付息。
永豐銀行(中國)有限公司 上海分行信用借款	1,416 (CNY 311)	自 111 年 4 月 27 日至 114 年 4 月 25 日，每 3 個月為一期分 13 期償還，利息按月付息。
永豐銀行(中國)有限公司 上海分行信用借款	1,190 (CNY 261)	自 111 年 5 月 27 日至 114 年 5 月 27 日，每 3 個月為一期分 13 期償還，利息按月付息。
永豐銀行(中國)有限公司 上海分行信用借款	1,193 (CNY 262)	自 111 年 6 月 27 日至 114 年 6 月 25 日，每 3 個月為一期分 13 期償還，利息按月付息。
永豐銀行(中國)有限公司 上海分行信用借款	1,356 (CNY 298)	自 111 年 7 月 22 日至 114 年 7 月 21 日，每 3 個月為一期分 13 期償還，利息按月付息。
永豐銀行(中國)有限公司 上海分行信用借款	2,226 (CNY 488)	自 111 年 9 月 22 日至 114 年 9 月 21 日，每 3 個月為一期分 13 期償還，利息按月付息。
第一銀行國際租賃 有限公司擔保借款	15,405 (CNY 3,379)	自 113 年 8 月 29 日至 115 年 8 月 29 日，每個月為一期分 24 期償還，利息按月付息。
中泰融資租賃(蘇州) 有限公司擔保借款	50,787 (CNY 11,141)	自 113 年 2 月 19 日至 116 年 2 月 19 日，每 1 個月為一期分 36 期償還，利息按月付息。
遠榮國際融資租賃 有限公司擔保借款	38,299 (CNY 8,402)	自 113 年 8 月 27 日至 115 年 8 月 27 日，每 1 個月為一期分 24 期償還，利息按月付息。
陽信融資租賃(中國) 有限公司擔保借款	63,818 (CNY 14,000)	自 113 年 8 月 15 日至 116 年 8 月 15 日，每 6 個月為一期分 6 期償還，利息按月付息。
中泰融資租賃(蘇州) 有限公司擔保借款	2,757 (CNY 605)	自 111 年 4 月 15 日至 114 年 4 月 15 日，每 1 個月為一期分 36 期償還，利息按月付息。

金寶電子工業股份有限公司及子公司合併財務報表附註(續)
(金額除另有註明者外，均以新臺幣千元為單位)

債權人	113.12.31	償還期間及辦法
遠榮國際融資租賃 有限公司擔保借款	\$4,558 (CNY 1,000)	自 111 年 5 月 23 日至 114 年 5 月 23 日，每 6 個月為一期分 6 期償還，利息按月付息。
上銀租賃 擔保借款	30,450 (CNY 6,680)	自 111 年 9 月 28 日至 114 年 9 月 28 日，每 6 個月為一期分 6 期償還，利息按月付息。
上銀租賃 擔保借款	37,987 (CNY 8,333)	自 113 年 3 月 18 日至 116 年 3 月 18 日，每 6 個月為 1 期分 6 期償還，利息按月付息。
台企銀國際租賃 擔保借款	18,994 (CNY 4,167)	自 112 年 2 月 23 日至 115 年 2 月 23 日，每 3 個月為一期分 12 期償還，利息按月付息。
台企銀國際租賃 擔保借款	39,886 (CNY 8,750)	自 112 年 9 月 20 日至 115 年 9 月 20 日，每 3 個月為一期分 12 期償還，利息按月付息。
台企銀國際租賃 擔保借款	60,779 (CNY 13,333)	自 112 年 12 月 18 日至 115 年 12 月 18 日，每 3 個月為一期分 12 期償還，利息按月付息。
華南國際租賃 擔保借款	30,545 (CNY 6,701)	自 110 年 10 月 21 日至 114 年 2 月 21 日，每 1 個月為一期分 28 期償還，利息按月付息。
華南國際租賃 擔保借款	118,323 (CNY 25,957)	自 112 年 5 月 25 日至 116 年 5 月 25 日，每 1 個月為一期分 48 期償還，利息按月付息。
合庫國際租賃 擔保借款	65,296 (CNY 14,324)	自 113 年 1 月 28 日至 116 年 1 月 28 日，每 1 個月為一期分 36 期償還，利息按月付息。
永豐國際租賃有限公司 擔保借款	27,469 (CNY 6,026)	自 113 年 5 月 17 日至 116 年 5 月 17 日，每 1 個月為一期分 36 期償還，利息按月付息。
仲信國際租賃有限公司 擔保借款	41,844 (CNY 9,179)	自 113 年 6 月 28 日至 116 年 6 月 28 日，每 1 個月為一期分 36 期償還，利息按月付息。
台駿國際租賃有限公司 擔保借款	36,468 (CNY 8,000)	自 113 年 12 月 3 日至 115 年 12 月 3 日，每一個月為一期分 36 期償還，利息按月付息。
兆豐國際商業銀行	19,167	自 112 年 11 月 26 日至 115 年 11 月 16 日，每一個月為一期分 24 期償還，利息按月付息。

金寶電子工業股份有限公司及子公司合併財務報表附註(續)
(金額除另有註明者外，均以新臺幣千元為單位)

債權人	113.12.31	償還期間及辦法
小計	\$26,498,510	
減：一年內到期	(2,607,677)	
合計	\$23,890,832	
利率區間	1.98%~9.23%	

債權人	113.6.30	償還期間及辦法
玉山商業銀行 聯貸借款	\$7,483,100 (USD 230,604)	授信期限自 110 年 11 月 8 日至 113 年 11 月 8 日，借款應於到期日全數償還，另得於屆滿前申請兩年分期償還至 115 年 11 月 8 日；分期償還之借款自民國 113 年 11 月 8 日為第 1 期償還，以後每 6 個月為 1 期，分 4 期平均攤還本金，總共五期攤還，最遲於 115 年 11 月 8 日攤還完畢。
兆豐國際商業銀行聯貸案 信用借款	5,970,000	自 112 年 10 月 27 日至 117 年 10 月 27 日，自借款屆滿 3 年之日起，每 6 個月為 1 期分 5 期償還，利息按月付息。
凱基商業商業銀行 信用借款	500,000	自 112 年 8 月 2 日至 114 年 8 月 1 日，本金到期一次償還，利息按月付息。
凱基商業商業銀行 信用借款	500,000	自 112 年 8 月 2 日至 114 年 8 月 1 日，本金到期一次償還，利息按月付息。
凱基商業商業銀行 信用借款	500,000	自 112 年 8 月 2 日至 114 年 8 月 1 日，本金到期一次償還，利息按月付息。
永豐商業銀行 信用借款	200,000	自 112 年 7 月 17 日至 114 年 7 月 17 日，本金到期一次償還，利息按月付息。
永豐商業銀行 信用借款	400,000	自 112 年 7 月 24 日至 114 年 7 月 24 日，本金到期一次償還，利息按月付息。
華南商業銀行 信用借款	1,000,000	自 110 年 12 月 13 日至 113 年 12 月 13 日，本金到期一次償還，利息按月付息。
臺灣銀行 信用借款	1,000,000	自 111 年 4 月 8 日至 114 年 4 月 8 日，自 113 年 7 月 8 日起，每 3 個月為一期分 4 期償還，利息按月付息。
玉山商業銀行 信用借款	500,000	自 112 年 9 月 6 日至 115 年 9 月 4 日，自借款屆滿 2 年後，每 3 個月為 1 期分 5 期償還，利息按季付息。
玉山商業銀行 信用借款	100,000	自 112 年 9 月 6 日至 115 年 9 月 4 日，自借款屆滿 2 年後，每 3 個月為 1 期分 5 期償還，利息按季付息。

金寶電子工業股份有限公司及子公司合併財務報表附註(續)
(金額除另有註明者外，均以新臺幣千元為單位)

債權人	113.6.30	償還期間及辦法
遠東國際商業銀行 信用借款	\$500,000	自 112 年 12 月 23 日至 114 年 12 月 21 日，本金到期一次償還，利息按月付息。
合作金庫商業 信用借款	500,000	自 111 年 3 月 7 日至 115 年 7 月 17 日，本金到期一次償還，利息按月付息。
兆豐國際商業銀行 信用借款	700,000	自 112 年 12 月 15 日至 115 年 12 月 15 日，本金到期一次償還，利息按月付息。
安泰商業銀行 信用借款	800,000	自 112 年 11 月 6 日至 114 年 9 月 22 日，本金到期一次償還，利息按月付息。
安泰商業銀行 信用借款	200,000	自 112 年 11 月 17 日至 114 年 9 月 22 日，本金到期一次償還，利息按月付息。
浦發銀行 擔保借款	12,294 (CNY 2,700)	自 109 年 9 月 18 日至 114 年 9 月 18 日，自借款屆滿 18 個月後，每 6 個月為 1 期分 8 期償還，利息按月付息。
浦發銀行 擔保借款	9,562 (CNY 2,100)	自 109 年 10 月 16 日至 114 年 9 月 18 日，自借款屆滿 17 個月後，每 6 個月為 1 期分 8 期償還，利息按月付息。
浦發銀行 擔保借款	34,149 (CNY 7,500)	自 110 年 1 月 26 日至 114 年 9 月 18 日，自借款屆滿 13 個月後，每 6 個月為 1 期分 8 期償還，利息按月付息。
浦發銀行 擔保借款	\$6,147 (CNY 1,350)	自 110 年 4 月 21 日至 114 年 9 月 18 日，自借款屆滿 10 個月後，每 6 個月為 1 期分 8 期償還，利息按月付息。
浦發銀行 擔保借款	16,392 (CNY 3,600)	自 110 年 7 月 29 日至 114 年 9 月 18 日，自借款屆滿 7 個月後，每 6 個月為 1 期分 8 期償還，利息按月付息。
永豐銀行(中國)有限公司 上海分行信用借款	3,641 (CNY 800)	自 110 年 10 月 29 日至 113 年 10 月 28 日，每 3 個月為一期分 13 期償還，利息按月付息。
永豐銀行(中國)有限公司 上海分行信用借款	1,214 (CNY 267)	自 110 年 11 月 29 日至 113 年 11 月 29 日，每 3 個月為一期分 13 期償還，利息按月付息。
永豐銀行(中國)有限公司 上海分行信用借款	3,339 (CNY 733)	自 110 年 12 月 29 日至 113 年 12 月 27 日，每 3 個月為一期分 13 期償還，利息按月付息。
永豐銀行(中國)有限公司 上海分行信用借款	5,576 (CNY 1,225)	自 111 年 3 月 28 日至 114 年 3 月 28 日，每 3 個月為一期分 13 期償還，利息按月付息。

金寶電子工業股份有限公司及子公司合併財務報表附註(續)
(金額除另有註明者外，均以新臺幣千元為單位)

債權人	113.6.30	償還期間及辦法
永豐銀行(中國)有限公司 上海分行信用借款	\$4,113 (CNY 903)	自 111 年 4 月 27 日至 114 年 4 月 25 日，每 3 個月為一期分 13 期償還，利息按月付息。
永豐銀行(中國)有限公司 上海分行信用借款	3,456 (CNY 759)	自 111 年 5 月 27 日至 114 年 5 月 27 日，每 3 個月為一期分 13 期償還，利息按月付息。
永豐銀行(中國)有限公司 上海分行信用借款	2,356 (CNY 517)	自 111 年 6 月 27 日至 114 年 6 月 25 日，每 3 個月為一期分 13 期償還，利息按月付息。
永豐銀行(中國)有限公司 上海分行信用借款	2,677 (CNY 588)	自 111 年 7 月 22 日至 114 年 7 月 21 日，每 3 個月為一期分 13 期償還，利息按月付息。
永豐銀行(中國)有限公司 上海分行信用借款	3,682 (CNY 809)	自 111 年 9 月 22 日至 114 年 9 月 21 日，每 3 個月為一期分 13 期償還，利息按月付息。
上海商業儲蓄銀行股份 有限公司國際金融業務 分行信用借款	143,882 (CNY 31,600)	自 110 年 11 月 18 日至 113 年 11 月 18 日，每 36 個月為一期分 1 期償還，利息按季付息。
陽信融資租賃(中國) 有限公司擔保借款	10,928 (CNY 2,400)	自 110 年 11 月 8 日至 113 年 11 月 8 日，每 12 個月為一期分 3 期償還，利息按月付息。
陽信融資租賃(中國) 有限公司擔保借款	12,749 (CNY 2,800)	自 110 年 11 月 8 日至 113 年 11 月 8 日，每 12 個月為一期分 3 期償還，利息按月付息。
陽信融資租賃(中國) 有限公司擔保借款	12,749 (CNY 2,800)	自 110 年 7 月 2 日至 113 年 7 月 2 日，每 12 個月為一期分 3 期償還，利息按月付息。
中泰融資租賃(蘇州) 有限公司擔保借款	6,775 (CNY 1,488)	自 111 年 4 月 15 日至 114 年 4 月 15 日，每 1 個月為一期分 36 期償還，利息按月付息。
中泰融資租賃(蘇州) 有限公司擔保借款	61,392 (CNY 13,483)	自 111 年 4 月 15 日至 114 年 4 月 15 日，每 1 個月為一期分 36 期償還，利息按月付息。
遠榮國際融資租賃 有限公司擔保借款	9,106 (CNY 2,000)	自 111 年 5 月 23 日至 114 年 5 月 23 日，每 6 個月為一期分 6 期償還，利息按月付息。

金寶電子工業股份有限公司及子公司合併財務報表附註(續)

(金額除另有註明者外，均以新臺幣千元為單位)

債權人	113.6.30	償還期間及辦法
南京銀行股份有限公司 南通分行信用借款	\$182,128 (CNY 40,000)	自 111 年 6 月 9 日至 116 年 5 月 30 日， 每 6 個月為一期分 8 期償還，利息按月 付息。
上銀租賃 擔保借款	45,578 (CNY 10,010)	自 111 年 9 月 28 日至 114 年 9 月 28 日，每 6 個月為一期分 6 期償還，利息 按月付息。
上銀租賃 擔保借款	45,532 (CNY 10,000)	自 111 年 9 月 28 日至 114 年 9 月 28 日，每 6 個月為一期分 6 期償還，利息 按月付息。
板信商業銀行股份 有限公司信用借款	113,831 (CNY 25,000)	自 111 年 8 月 15 日至 113 年 8 月 15 日，每 24 個月為一期分 1 期償還，利 息按半年付息。
台企銀國際租賃 擔保借款	26,561 (CNY 5,833)	自 112 年 2 月 23 日至 115 年 2 月 23 日，每 3 個月為 1 期分 12 期償還，利 息按月付息。
台企銀國際租賃 擔保借款	51,224 (CNY 11,250)	自 112 年 9 月 20 日至 115 年 9 月 20 日，每 3 個月為一期分 12 期償還，利 息按月付息。
台企銀國際租賃 擔保借款	75,887 (CNY 16,667)	自 112 年 12 月 18 日至 115 年 12 月 18 日，每 3 個月為一期分 12 期償還，利 息按月付息。
華南國際租賃 擔保借款	45,979 (CNY 10,098)	自 110 年 10 月 21 日至 114 年 2 月 21 日，每 1 個月為一期分 28 期償還，利 息按月付息。
華南國際租賃 擔保借款	122,707 (CNY 26,949)	自 112 年 5 月 25 日至 116 年 5 月 25 日，每 1 個月為一期分 48 期償還，利 息按月付息。
合庫國際租賃 擔保借款	79,521 (CNY 17,465)	自 112 年 5 月 25 日至 116 年 5 月 25 日，每 1 個月為一期分 48 期償還，利 息按月付息。
永豐國際租賃有限公司 擔保借款	35,142 (CNY 7,718)	自 113 年 5 月 17 日至 116 年 5 月 17 日，每 1 個月為一期分 36 期償還，利 息按月付息。
仲信國際租賃有限公司 擔保借款	54,639 (CNY 12,000)	自 113 年 6 月 18 日至 116 年 6 月 18 日，每 1 個月為一期分 36 期償還，利 息按月付息。

金寶電子工業股份有限公司及子公司合併財務報表附註(續)
(金額除另有註明者外，均以新臺幣千元為單位)

債權人	113.6.30	償還期間及辦法
兆豐國際商業銀行 信用借款	\$20,000	自 112 年 11 月 26 日至 115 年 11 月 16 日，每 1 個月為一期分 24 期償還，利息按月付息。
小 計	22,118,008	
減：一年內到期	(1,749,664)	
合 計	\$20,368,344	
利率區間	1.86%~9.23%	

(2) 本集團於各財務報導結束日長期借款擔保情事，請詳附註八。

19. 退職後福利計畫

(1) 確定提撥計畫

本集團民國 114 年及 113 年第 2 季認列確定提撥計畫之費用金額分別為 81,896 千元及 108,469 千元；民國 114 年及 113 年上半年度認列確定提撥計畫之費用金額分別為 175,956 千元及 202,638 千元。

(2) 確定福利計畫

本集團民國 114 年及 113 年第 2 季認列確定福利計畫之費用金額分別為 32,041 千元及 13,638 千元；民國 114 年及 113 年上半年度認列確定福利計畫之費用金額分別為 66,690 千元及 41,251 千元。

20. 權 益

(1) 普通股

截至民國 114 年 6 月 30 日、113 年 12 月 31 日及 113 年 6 月 30 日止，本公司額定股本皆為 20,000,000 千元，實收資本額分別為 15,049,932 千元、15,041,412 千元及 15,028,592 千元，每股票面金額 10 元，分別為 1,504,993 千股、1,504,141 千股及 1,502,859 千股。每股享有一表決權及收取股利之權利。

本公司於民國 108 年 12 月間發行之員工認股權憑證，分別於民國 114 年及 113 年上半年度間各完成 317 千股及 2,128 千股之員工認股權憑證轉換普通股且皆已收足股款，惟截至民國 114 年 6 月 30 日、113 年 12 月 31 日及 113 年 6 月 30 日，前述執行轉換員工認股權憑證之普通股分別有 154 千股、535 千股及 871 千股尚未完成變更登記。

金寶電子工業股份有限公司及子公司合併財務報表附註(續)
(金額除另有註明者外，均以新臺幣千元為單位)

(2) 資本公積

	114.6.30	113.12.31	113.6.30
普通股股票溢價	\$281,484	\$279,899	\$270,814
庫藏股票交易	573,423	461,224	385,776
認列子公司、關聯企業及合資 之股權淨值變動數	893,288	854,499	835,668
員工認股權等其他	50,101	50,801	56,984
合 計	<u>\$1,798,296</u>	<u>\$1,646,423</u>	<u>\$1,549,242</u>

依法令規定，資本公積除填補公司虧損外，不得使用，公司無虧損時，超過票面金額發行股票所得之溢額及受領贈與之所得產生之資本公積，每年得以實收資本之一定比率為限撥充資本，前述資本公積亦得按股東原有股份之比例以現金分配。

(3) 庫藏股票

截至民國 114 年 6 月 30 日、113 年 12 月 31 日及 113 年 6 月 30 日止，本公司持有庫藏股分別為 0 千元、129,421 千元及 230,380 千元，股數分別為 0 千股、11,095 千股及 19,750 千股。

關於本公司買回庫藏股轉讓予員工乙事，請詳附註六.21(3)。

(4) 盈餘分派及股利政策

依本公司章程規定，年度決算如有盈餘，依下列順序分派之：

- A. 提繳稅捐。
- B. 彌補累積虧損。
- C. 提存百分之十為法定盈餘公積。
- D. 其他依法令或主管機關規定提列或迴轉特別盈餘公積。
- E. 其餘由董事會依實際需要提盈餘分配議案，盈餘分派以發行新股方式為之時，應經股東會決議通過後分派之；以發放現金方式為之時，由董事會以特別決議通過後分派之，並報告股東會。

本公司分配股利之政策，須視公司目前及未來之投資環境、資金需求、國內外競爭狀況及資本預算等因素，兼顧股東利益、平衡股利及公司長期財務規劃等，每年依法由董事會擬具分派案，提報股東會。股東股利之發放，其中股票股利於股利總額之 0%~90%，現金股利於股利總額之 10%~100%。

金寶電子工業股份有限公司及子公司合併財務報表附註(續)
(金額除另有註明者外，均以新臺幣千元為單位)

依公司法規定，法定盈餘公積應提撥至其總額已達資本總額為止。法定盈餘公積得彌補虧損。公司無虧損時，得以法定盈餘公積超過實收資本額 25% 之部分按股東原有股份之比例發放新股或現金。

本公司於分派可分配盈餘時，依法令規定就首次採用國際財務報導準則時已提列特別盈餘公積之餘額與其他權益減項淨額之差額補提列特別盈餘公積。嗣後其他權益減項淨額有迴轉時，得就其他權益減項淨額迴轉部分，迴轉特別盈餘公積分派盈餘。

採用國際財務報導準則後，本公司依金管會於民國 110 年 3 月 31 日發布之金管證發字第 1090150022 號函令規定，就首次採用國際財務報導準則時，帳列未實現重估增值及累積換算調整數(利益)於轉換日因選擇採用國際財務報導準則第 1 號「首次採用國際財務報導準則」豁免項目而轉入保留盈餘部分，提列之特別盈餘公積。嗣後本公司因使用、處分或重分類相關資產時，得就原提列特別盈餘公積之比例予以迴轉分派盈餘。

本公司於民國 114 年 6 月 3 日及 113 年 6 月 6 日之股東常會，分別報告民國 113 年及 112 年度盈餘指撥及分配案與每股股利，列示如下：

	盈餘指撥及分配案		每股股利(元)	
	113 年度	112 年度	113 年度	112 年度
法定盈餘公積	\$168,267	\$13,236		
普通股現金股利(註)	902,871	444,602	\$0.6	\$0.3

註：本公司董事會經章程授權，以特別決議通過普通股現金股利案。

有關員工酬勞及董事酬勞估列基礎及認列金額之相關資訊請詳附註六.26。

金寶電子工業股份有限公司及子公司合併財務報表附註(續)
(金額除另有註明者外，均以新臺幣千元為單位)

(5) 非控制權益

	114 年 上半年度	113 年 上半年度
期初餘額	\$14,014,173	\$13,093,347
歸屬於非控制權益之本期淨利	239,013	375,941
歸屬於非控制權益之其他綜合損益：		
國外營運機構財務報表換算之兌換差額	(1,331,084)	315,920
透過其他綜合損益按公允價值衡量之權益工具投資未實現評價損益	9,769	(5,010)
可能重分類至損益之其他項目	1,194	(567)
子公司分配現金股利	(363,806)	(282,414)
認列對子公司所有權權益變動	(48,512)	464,414
股份基礎給付交易	43,684	-
期末餘額	\$12,564,431	\$13,961,631

21. 股份基礎給付計畫

本集團員工可獲得股份基礎給付作為獎酬計畫之一部分；員工透過提供勞務作為取得權益工具之對價，此等交易為權益交割之股份基礎給付交易。

(1) 本公司之員工股份基礎給付計畫

本公司於民國 108 年 11 月 28 日經行政院金融監督管理委員會證券期貨局核准發行員工認股權憑證 45,000 單位，每單位可認購本公司 1,000 股之普通股，認股權之執行價格係給與日本公司普通股收盤價。認股權人自被授予員工認股權憑證屆滿 2 年後，可按一定時程及比例行使認股權。員工行使認股權時，以發行新股方式為之。

認股權依據二項式選擇權定價模式於給與日進行公允價值之評價，其參數及假設之設定係考量合約之條款及條件。

此計畫所給與認股權之合約期間為 7 年且未提供現金交割之選擇。本公司對於此等計畫所給與之認股權，過去並無以現金交割之慣例。

前述股份基礎給付計畫相關之資訊如下：

金寶電子工業股份有限公司及子公司合併財務報表附註(續)
(金額除另有註明者外，均以新臺幣千元為單位)

認股權憑證給與日	發行單位總數(單位)	每單位執行價格(元)(註)
108.12.16	45,000	\$11.75

註：本認股權憑證發行後，遇有本公司普通股股份發生變動時(即辦理現金增資、盈餘轉增資、資本公積轉增資、公司合併、股票分割及辦理現金增資參與發行海外存託憑證等)、如遇非因庫藏股註銷之減資致普通股股份減少及若發放普通股現金股利，每股發放金額占每股時價之比率超過 1.5% 者，係依照本公司員工認股權憑證發行及認股辦法調整。

針對民國 108 年度間給與之股份基礎給付計畫，使用之定價模式及假設如下：

	108 年度
股利殖利率(%)	-
預期波動率(%)	26.94%
無風險利率(%)	0.6165%
認股選擇權之預期存續期間(年)	7 年
加權平均股價(元)	\$12.55
使用之定價模式	二項式選擇權定價模式

認股選擇權之預期存續期間係依據歷史資料及目前之預期所推估，因此可能不必然符合實際執行狀況。預期波動率係假設與認股權存續期間相近期間之歷史波動率即代表未來趨勢，然此亦可能不必然與未來實際結果相符。

本公司員工認股權計畫之詳細資訊如下：

	114 年上半年度		113 年上半年度	
	流通在外數量 (單位)	加權平均 執行價格 (元)	流通在外數量 (單位)	加權平均 執行價格 (元)
期初流通在外認股選擇權	9,166	\$11.31	13,111	\$11.50
本期給與認股選擇權	-	-	-	-
本期喪失認股選擇權	-	-	-	-
本期執行認股選擇權	(317)	11.31	(2,128)	11.50
本期逾期失效認股選擇權	-	-	-	-
期末流通在外認股選擇權	8,849	11.31	10,983	11.50
期末可執行認股選擇權	8,849	11.31	10,983	11.50
本期給與之認股選擇權之加權 平均公允價值(元)		\$-		\$-

金寶電子工業股份有限公司及子公司合併財務報表附註(續)
(金額除另有註明者外，均以新臺幣千元為單位)

前述股份基礎給付計畫流通在外之資訊如下表：

	執行價格 之區間(元)	加權平均剩餘 存續期間(年)
114.6.30		
流通在外之認股選擇權	\$11.31	1.46
113.12.31		
流通在外之認股選擇權	11.31	1.96
113.6.30		
流通在外之認股選擇權	11.50	2.46

(2) 子公司員工股份基礎給付計畫

子公司凱碩科技(股)公司分別於民國 108 年 8 月 12 日、民國 109 年 11 月 12 日及民國 110 年 11 月 11 日經董事會決議通過發行員工認股權憑證 10,000 單位、3,000 單位及 3,000 單位，每單位均可認購子公司 1,000 股之普通股，認股權之執行價格係發行日之子公司普通股收盤價。認股權人自被授予員工認股權憑證屆滿 2 年後，可按一定時程及比例行使認股權。員工行使認股權時，以發行新股方式為之。

認股權依據 Black-Scholes 選擇權定價模式於給與日進行公允價值之評價，其參數及假設之設定係考量合約之條款及條件。

前述股份基礎給付計畫相關之資訊如下：

認股權憑證給與日	發行單位總數(單位)	每單位執行價格(元)(註)
108.8.30	8,508	\$12.60
109.12.25	1,663	11.45
110.11.24	1,337	10.80

註：本認股權憑證發行後，除該公司所發行具有普通股轉換權或認股權之各種有價證券換發普通股股份或因員工酬勞發行新股外，遇有該公司普通股股份發生變動時(包含私募)，係依照該公司員工認股權憑證發行及認股辦法調整。

針對民國 108 年、民國 109 年及 110 年度給與之股份基礎給付計畫，使用之定價模式及假設如下：

金寶電子工業股份有限公司及子公司合併財務報表附註(續)
(金額除另有註明者外，均以新臺幣千元為單位)

	108 年度	109 年度	110 年度
股利殖利率(%)	-	-	-
預期波動率(%)	39.979%~41.061%	43.540%~46.311%	41.680%
無風險利率(%)	0.522%~0.543%	0.1771%~0.1968%	0.460%
認股選擇權之預 期存續期間(年)	7 年	7 年	7 年
加權平均股價(元)	\$13.60	\$11.45	\$10.80
使用之定價模式	Black-Scholes 選擇權定價模式	Black-Scholes 選擇權定價模式	Black-Scholes 選擇權定價模式

認股選擇權之預期存續期間係依據歷史資料及目前之預期所推估，因此可能不必然符合實際執行狀況。預期波動率係假設與認股權存續期間相近期間之歷史波動率即代表未來趨勢，然此亦可能不必然與未來實際結果相符。

子公司員工認股權計畫之詳細資訊如下：

	114 年上半年度		113 年上半年度	
	流通在 外數量 (單位)	加權平均 執行價格 (元)	流通在 外數量 (單位)	加權平均 執行價格 (元)
期初流通在外認股選擇權	2,465	\$12.12	4,455	\$12.13
本期給與認股選擇權	53	-	-	-
本期喪失認股選擇權	(19)	-	(70)	-
本期執行認股選擇權	(418)	11.46	(1,147)	12.11
本期逾期失效認股選擇權	-	-	-	-
期末流通在外認股選擇權	<u>2,081</u>	12.23	<u>3,238</u>	12.09
期末可執行認股選擇權	<u>1,878</u>	12.39	<u>2,507</u>	12.39
本期給與之認股選擇權之 加權平均公允價值(元)		\$-		\$-

前述股份基礎給付計畫流通在外之資訊如下表：

金寶電子工業股份有限公司及子公司合併財務報表附註(續)
(金額除另有註明者外，均以新臺幣千元為單位)

	執行價格之區間	加權平均剩餘 存續期間(年)
114.6.30		
流通在外之認股選擇權	\$12.60、\$11.45 及 \$10.80	1.17、2.49 及 3.40
113.12.31		
流通在外之認股選擇權	\$12.60、\$11.45 及 \$10.80	1.67、2.99 及 3.90
113.6.30		
流通在外之認股選擇權	\$12.60、\$11.45 及 \$10.80	2.17、3.49 及 4.40

(3) 本公司一庫藏股票轉讓予員工

本公司於民國 109 年 3 月 30 日經董事會決議通過，為激勵員工及留任優秀人才，擬買回本公司 45,000 千股股份作為員工獎酬計畫使用，截至買回期間屆滿日止，本公司以成本 331,782 千元買回庫藏股 28,443 千股。截至民國 114 年 6 月 30 日止，本公司已全數轉讓予員工。

協議之類型	給與日	給與數量 (千股)	合約期間	既得條件	撥付員工日
庫藏股票轉讓予員工	112.6.8	8,693	—	立即既得	112.7.27
庫藏股票轉讓予員工	113.8.16	8,655	—	立即既得	113.10.7
庫藏股票轉讓予員工	114.1.8	11,095	—	立即既得	114.3.11

本公司庫藏股票轉讓員工之公允價值資訊如下：

協議之類型	給與日	股價	履約價格	每單位公允價值
庫藏股票轉讓予員工	112.6.8	\$14.05	\$11.71	\$2.34
庫藏股票轉讓予員工	113.8.16	23.75	11.88	11.87
庫藏股票轉讓予員工	114.1.8	25.75	11.93	13.82

(4) 本集團因股份基礎給付交易而認列之費用如下：

	114 年 第 2 季	113 年 第 2 季	114 年 上半年度	113 年 上半年度
權益交割	\$58	\$200	\$157,062	\$401

金寶電子工業股份有限公司及子公司合併財務報表附註(續)
(金額除另有註明者外，均以新臺幣千元為單位)

22. 營業收入

(1) 營業收入明細如下：

	114年 第2季	113年 第2季	114年 上半年度	113年 上半年度
客戶合約之收入				
商品銷售收入	\$37,317,381	\$39,995,424	\$79,118,817	\$72,792,933
勞務提供收入	84,109	68,325	206,126	153,606
其他營業收入	13,481	11,145	27,202	28,110
合 計	<u>\$37,414,971</u>	<u>\$40,074,894</u>	<u>\$79,352,145</u>	<u>\$72,974,649</u>

(2) 本集團與客戶合約之收入相關資訊如下：

A. 收入細分

114年第二季：

	消費性電子 產品製造部門	其他部門	合計
銷售商品	\$36,885,340	\$432,041	\$37,317,381
提供勞務	82,469	1,640	84,109
合 計	<u>\$36,967,809</u>	<u>\$433,681</u>	<u>\$37,401,490</u>

收入認列時點：

於某一時點	\$36,885,340	\$432,041	\$37,317,381
隨時間逐步滿足	82,469	1,640	84,109
合 計	<u>\$36,967,809</u>	<u>\$433,681</u>	<u>\$37,401,490</u>

113年第二季：

	消費性電子 產品製造部門	其他部門	合計
銷售商品	\$39,521,073	\$474,351	\$39,995,424
提供勞務	66,585	1,740	68,325
合 計	<u>\$39,587,658</u>	<u>\$476,091</u>	<u>\$40,063,749</u>

金寶電子工業股份有限公司及子公司合併財務報表附註(續)
(金額除另有註明者外，均以新臺幣千元為單位)

	消費性電子		
	產品製造部門	其他部門	合計
收入認列時點：			
於某一時點	\$39,436,627	\$473,527	\$39,910,154
隨時間逐步滿足	151,031	2,564	153,595
合 計	<u>\$39,587,658</u>	<u>\$476,091</u>	<u>\$40,063,749</u>

114 年上半年度：

	消費性電子		
	產品製造部門	其他部門	合計
銷售商品	\$78,345,182	\$773,635	\$79,118,817
提供勞務	204,486	1,640	206,126
合 計	<u>78,549,668</u>	<u>\$775,275</u>	<u>\$79,324,943</u>

	消費性電子		
	產品製造部門	其他部門	合計
收入認列時點：			
於某一時點	\$78,345,182	\$773,635	\$79,118,817
隨時間逐步滿足	204,486	1,640	206,126
合 計	<u>\$78,549,668</u>	<u>\$775,275</u>	<u>\$79,324,943</u>

113 年上半年度：

	消費性電子		
	產品製造部門	其他部門	合計
銷售商品	\$71,922,416	\$870,517	\$72,792,933
提供勞務	151,042	2,564	153,606
合 計	<u>\$72,073,458</u>	<u>\$873,081</u>	<u>\$72,946,539</u>

	消費性電子		
	產品製造部門	其他部門	合計
收入認列時點：			
於某一時點	\$71,922,416	\$870,517	\$72,792,933
隨時間逐步滿足	151,042	2,564	153,606
合 計	<u>\$72,073,458</u>	<u>\$873,081</u>	<u>\$72,946,539</u>

金寶電子工業股份有限公司及子公司合併財務報表附註(續)
(金額除另有註明者外，均以新臺幣千元為單位)

B. 合約餘額

合約負債－流動

	114.6.30	113.12.31	113.6.30	113.1.1
銷售商品	<u>\$960,682</u>	<u>\$1,237,706</u>	<u>\$1,413,262</u>	<u>\$1,297,451</u>

本集團民國 114 年及 113 年上半年度合約負債餘額重大變動之說明如下：

	114 年 上半年度	113 年 上半年度
期初餘額本期轉列收入	\$(364,859)	\$(166,742)
本期預收款增加(扣除本期發生並轉列收入)	141,850	227,074
匯率換算影響數及其他	(54,015)	55,479

C. 分攤至尚未履行之履約義務之交易價格

本集團截至民國 114 年及 113 年 6 月 30 日止，尚未履行之履約義務所歸屬之重大合約，預期存續為一年以內。

D. 自取得或履行客戶合約之成本中所認列之資產

無此情事。

23. 預期信用減損損失(利益)

(1) 本集團認列為營業費用之預期信用減損損失(迴轉利益)金額如下：

	114 年 第 2 季	113 年 第 2 季	114 年 上半年度	113 年 上半年度
營業費用－預期 信用減損損失 (迴轉利益)				
應收票據	\$-	\$(1)	\$-	\$(13)
應收帳款	40,062	23,855	38,887	34,413
其他應收款	17,407	31,900	12,443	59,555
合 計	<u>\$57,469</u>	<u>\$55,754</u>	<u>\$51,330</u>	<u>\$93,955</u>

金寶電子工業股份有限公司及子公司合併財務報表附註(續)
(金額除另有註明者外，均以新臺幣千元為單位)

(2) 與信用風險相關資訊請詳附註十二。

(3) 本集團按攤銷後成本衡量之金融資產，於民國 114 年及 113 年 6 月 30 日評估係屬信用風險低者(與期初評估結果相同)，因此以 12 個月預期信用損失衡量應無重大預期信用損失產生。

(4) 本集團之應收款項(包含應收票據、應收帳款及應收帳款－關係人)皆採存續期間預期信用損失金額衡量備抵損失，於民國 114 年 6 月 30 日、113 年 12 月 31 日及 113 年 6 月 30 日評估備抵損失金額之相關說明如下：

A. 本集團之應收款項考量交易對手信用等級、區域及產業等因素以區分群組；依歷史信用損失經驗顯示不同客戶群並無顯著不同損失型態，因此以不區分群組方式並以預期信用損失率衡量備抵損失，相關準備矩陣資訊如下：

114.6.30						
	未逾期(註1)	逾期天數				合 計
		30 天內	31-60 天	61-90 天	91 天以上	
總帳面金額	\$28,471,139	\$1,057,770	\$95,065	\$61,347	\$135,607	\$29,820,928
損失率	0%~0.625%	0%~0.625%	0%~10%	0%~30%	0%~100%	
存續期間預期 信用損失	(140)	-	(27)	-	(3,790)	(3,957)
帳面金額	\$28,470,999	\$1,057,770	\$95,038	\$61,347	\$131,817	\$29,816,971

113.12.31						
	未逾期(註1)	逾期天數				合 計
		30 天內	31-60 天	61-90 天	91 天以上	
總帳面金額	\$38,249,876	\$433,808	\$205,231	\$-	\$88,801	\$38,977,716
損失率	0%~0.625%	0%~0.625%	0%~10%	0%~30%	0%~100%	
存續期間預期 信用損失	(114)	(10)	(107)	-	(5,669)	(5,900)
帳面金額	\$38,249,762	\$433,798	\$205,124	\$-	\$83,132	\$38,971,816

金寶電子工業股份有限公司及子公司合併財務報表附註(續)
(金額除另有註明者外，均以新臺幣千元為單位)

113.6.30

	逾期天數					合 計
	未逾期(註1)	30 天內	31-60 天	61-90 天	91 天以上	
總帳面金額	\$36,133,299	\$311,162	\$80,289	\$40,107	\$70,969	\$36,635,826
損失率	0%~0.625%	0%~0.625%	0%~10%	0%~30%	0%~100%	
存續期間預期 信用損失	(70)	(2)	(315)	(22,230)	(70,551)	(93,168)
帳面金額	\$36,133,229	\$311,160	\$79,974	\$17,877	\$418	\$36,542,658

註1：本集團之應收票據皆屬未逾期。

註2：本集團依國際財務報導準則第9號規定，需評估應收帳款之經營模式以決定適當之分類。於民國114年6月30日、113年12月31日及113年6月30日分別為美金151,110千元、美金100,618千元及美金64,986千元已於期後讓售予金融機構。

B. 本集團對客戶之授信期間通常為30天至180天，本集團為降低信用風險，在接受新客戶之前，係透過信用評等系統評估該潛在客戶之信用品質以設定該客戶之信用額度，並定期追蹤逾期應收帳款之可回收金額以確保已提列適當之減損損失，另本集團交易往來對象大都為信用良好之國際大廠，再者基於客戶其歷史違約率等內外部資料來源之綜合評估下，本集團應無重大之預期信用損失產生。

(5) 本集團民國114年及113年上半年度應收款項及其他應收款之備抵損失變動資訊如下：

	應收款項	其他應收款	合計
114.1.1	\$5,900	\$92,799	\$98,699
提列金額	38,887	12,443	51,330
企業合併取得	39	-	39
催收款轉列其他非流動資產	(40,277)	-	(40,277)
匯率影響數等其他	(592)	(10,579)	(11,171)
114.6.30	\$3,957	\$94,663	\$98,620
	應收款項	其他應收款	合計
113.1.1	\$71,441	\$14,538	\$85,979
提列(迴轉)金額	34,400	59,555	93,955
因無法收回而沖銷	(11,597)	-	(11,597)
匯率影響數等其他	(1,076)	1,808	732
113.6.30	\$93,168	\$75,901	\$169,069

金寶電子工業股份有限公司及子公司合併財務報表附註(續)
(金額除另有註明者外，均以新臺幣千元為單位)

24. 營業成本

	114 年 第 2 季	113 年 第 2 季	114 年 上半年度	113 年 上半年度
銷貨成本	\$34,907,089	\$37,360,328	\$74,041,878	\$67,998,819
勞務成本	65,723	61,487	167,403	135,448
其他	8,135	12,953	22,717	31,212
合計	<u>\$34,980,947</u>	<u>\$37,434,768</u>	<u>\$74,231,998</u>	<u>\$68,165,479</u>

25. 租賃

(1) 本集團為承租人

本集團承租多項不同之資產，包括不動產(土地、房屋及建築)及其他設備。各個合約之租賃期間介於 1 年至 50 年間。

租賃對本集團財務狀況、財務績效及現金流量之影響說明如下：

A. 資產負債表認列之金額

(a) 使用權資產

使用權資產之帳面金額

	114.6.30	113.12.31	113.6.30
土地	\$1,013,907	\$1,174,548	\$1,175,856
房屋及建築	230,578	171,225	222,785
其他設備	3,428	716	930
合計	<u>\$1,247,913</u>	<u>\$1,346,489</u>	<u>\$1,399,571</u>

本集團民國 114 年及 113 年上半年度對使用權資產分別增添 67,266 千元及 102,509 千元。

(b) 租賃負債

	114.6.30	113.12.31	113.6.30
租賃負債	<u>\$293,522</u>	<u>\$214,017</u>	<u>\$256,949</u>

金寶電子工業股份有限公司及子公司合併財務報表附註(續)
(金額除另有註明者外，均以新臺幣千元為單位)

	114.6.30	113.12.31	113.6.30
流 動	<u>\$123,711</u>	<u>\$73,557</u>	<u>\$94,475</u>
非 流 動	<u>\$169,811</u>	<u>\$140,460</u>	<u>\$162,474</u>

本集團民國 114 年及 113 年上半年度租賃負債之利息費用請詳附註六、27(4)財務成本；民國 114 年 6 月 30 日、113 年 12 月 31 日及 113 年 6 月 30 日租賃負債之到期分析請詳附註十二、5 流動性風險管理。

B. 綜合損益表認列之金額

使用權資產之折舊

	114 年 第 2 季	113 年 第 2 季	114 年 上半年度	113 年 上半年度
土 地	\$387	\$3,892	\$1,513	\$6,856
房屋及建築	35,543	33,954	63,789	60,501
其他設備	266	111	379	219
合 計	<u>\$36,196</u>	<u>\$37,957</u>	<u>\$65,681</u>	<u>\$67,576</u>

C. 承租人與租賃活動相關之收益及費損

	114 年 第 2 季	113 年 第 2 季	114 年 上半年度	113 年 上半年度
短期租賃之費用	\$1,053	\$9,009	\$2,406	\$36,671
低價值資產租賃 之費用(不包括 短期租賃之低 價值資產租賃 之費用)	884	3,690	2,231	4,283
不計入租賃負債 衡量中之變動 租賃給付費用	829	295	934	640
合 計	<u>\$2,766</u>	<u>\$12,994</u>	<u>\$5,571</u>	<u>\$41,594</u>

D. 承租人與租賃活動相關之現金流出

本集團於民國 114 年及 113 年第 2 季與民國 114 年及 113 年上半年度租賃之現金流出總額分別為 38,465 千元及 41,458 千元與 69,647 千元及 101,157 千元。

金寶電子工業股份有限公司及子公司合併財務報表附註(續)
(金額除另有註明者外，均以新臺幣千元為單位)

E. 其他與租賃活動相關之資訊

(a) 變動租賃給付

本集團未有重大之變動租賃給付之合約。

(b) 租賃延長之選擇權及租賃終止之選擇權

本集團部分之房屋及設備合約包括租賃延長之選擇權及租賃終止之選擇權。於決定租賃期間時，具有標的資產使用權之不可取消期間，併同可合理確定本集團將行使租賃延長之選擇權所涵蓋之期間，及可合理確定本集團將不行使租賃終止之選擇權所涵蓋之期間。此等選擇權之使用可將管理合約之經營彈性極大化。所具有之大多數租賃延長之選擇權及租賃終止之選擇權僅可由本集團行使。開始日後發生重大事項或情況重大改變(係在承租人控制範圍內且影響本集團是否可合理確定將行使先前於決定租賃期間時所未包含之選擇權，或將不行使先前於決定租賃期間時所包含之選擇權)時，本集團重評估租賃期間。

(c) 殘值保證

本集團之租賃給付合約，未有提供殘值保證條款，故未有計入租賃負債之殘值保證金之情事。

26. 費用性質之額外資訊

(1) 員工福利費用、折舊費用及其他成本與費用依功能別彙總如下：

功能別 性質別	114 年第 2 季			113 年第 2 季		
	屬於營業 成本者	屬於營業 費用者	合計	屬於營業 成本者	屬於營業 費用者	合計
員工福利費用						
薪資費用	\$2,185,526	\$844,755	\$3,030,281	\$2,084,306	\$644,238	\$2,728,544
勞健保費用	126,135	58,636	184,771	117,636	42,025	159,661
退休金費用	78,144	35,793	113,937	91,104	31,003	122,107
其他員工福利費用	55,571	32,336	87,907	40,883	99,508	140,391
費用	564,091	73,487	637,578	657,983	65,717	723,700
攤銷費用	2,190	35,600	37,790	6,056	36,542	42,598

金寶電子工業股份有限公司及子公司合併財務報表附註(續)
(金額除另有註明者外，均以新臺幣千元為單位)

功能別 性質別	114 年上半年度			113 年上半年度		
	屬於營業 成本者	屬於營業 費用者	合計	屬於營業 成本者	屬於營業 費用者	合計
員工福利費用						
薪資費用	\$4,338,548	\$1,606,217	\$5,944,765	\$4,014,608	\$1,201,282	\$5,215,890
勞健保費用	245,338	109,247	354,585	217,865	89,863	307,728
退休金費用	174,490	68,156	242,646	180,903	62,986	243,889
其他員工福利費用	107,135	157,507	264,642	120,136	121,743	241,879
折舊費用	1,168,647	135,752	1,304,399	1,273,014	150,763	1,423,777
攤銷費用	4,957	76,896	81,853	8,711	66,049	74,760

- (2) 本公司章程規定年度如有獲利，應提撥不低於 2% 為員工酬勞，不高於 2% 為董事酬勞。但尚有累積虧損時，應預先保留彌補數額。前述員工酬勞以股票或現金為之，應由董事會以董事三分之二以上之出席及出席董事過半數同意之決議行之，並報告股東會。有關董事會通過之員工酬勞及董事酬勞相關資訊，請至臺灣證券交易所之「公開資訊觀測站」查詢。

本公司民國 114 年及民國 113 年上半年度依獲利狀況，分別以 9.0% 及 1.2% 與 9.0% 及 1.2% 估列員工酬勞及董事酬勞。民國 114 年第 2 季認列員工酬勞及董事酬勞金額分別為 28,320 千元及 3,776 千元，民國 114 年上半年度認列員工酬勞及董事酬勞金額分別為 93,603 千元及 12,480 千元；民國 113 年第 2 季認列員工酬勞及董事酬勞金額分別為 43,719 千元及 5,829 千元，民國 113 年上半年度認列員工酬勞及董事酬勞金額分別為 87,386 千元及 11,651 千元；其估列基礎係以當年度獲利狀況分派，前述金額帳列於薪資費用項下。

本公司於民國 114 年 3 月 12 日董事會決議以現金發放民國 113 年度員工酬勞及董事酬勞分別為 169,577 千元及 22,610 千元，其與民國 113 年度財務報告以費用列帳之金額並無重大差異。

本公司於民國 113 年度實際配發員工酬勞與董事酬勞金額與民國 112 年度財務報告以費用帳列之金額並無重大差異。

27. 營業外收入及支出

- (1) 利息收入

金寶電子工業股份有限公司及子公司合併財務報表附註(續)
(金額除另有註明者外，均以新臺幣千元為單位)

	114年 第2季	113年 第2季	114年 上半年度	113年 上半年度
銀行存款利息	\$142,681	\$155,669	\$313,176	\$349,716
攤銷後成本衡量之 金融資產利息收入	-	11	-	11
其他利息收入	75	2,005	119	3,912
合 計	\$142,756	\$157,685	\$313,295	\$353,639

(2) 其他收入

	114年 第2季	113年 第2季	114年 上半年度	113年 上半年度
股利收入	\$16,204	\$14,909	\$228,484	\$196,863
政府補助收入	2,730	8,085	5,714	8,424
其他收入－其他	25,222	35,400	68,876	118,841
合 計	\$44,156	\$58,394	\$303,074	\$324,128

(3) 其他利益及損失

	114年 第2季	113年 第2季	114年 上半年度	113年 上半年度
透過損益按公允價值 衡量之金融資產/ 負債利益(損失)：				
遠期外匯合約(註)	\$937,009	\$(159,250)	\$771,828	\$(1,189,150)
應收帳款讓售	(57,361)	(34,177)	(101,139)	(69,762)
股 票	(3,069)	-	2,831	-
可轉債(註)	-	30,591	(6,244)	62,738
處分待出售非流動資 產利益	13,459	-	13,459	-
處分及報廢不動產、 廠房及設備利益	11,771	4,633	1,834	30,550
處分投資損失	-	(6,342)	-	(6,342)
淨外幣兌換(損失)利 益	(1,281,050)	145,135	(1,157,461)	894,973
非金融資產減損(損 失)迴轉利益	(8,773)	736	(8,773)	201
其 他	(5,027)	(12,549)	(100,494)	(18,108)
合 計	\$(393,041)	\$(31,223)	\$(584,159)	\$(294,900)

金寶電子工業股份有限公司及子公司合併財務報表附註(續)
(金額除另有註明者外，均以新臺幣千元為單位)

註：係強制透過損益按公允價值衡量之金融資產及負債所產生。

(4) 財務成本

	114 年 第 2 季	113 年 第 2 季	114 年 上半年度	113 年 上半年度
利息費用(註)	\$302,752	\$286,895	\$587,411	\$736,904
租賃負債之利息	5,710	2,369	9,880	4,512
其他	8,448	23,652	22,024	30,487
合計	<u>\$316,910</u>	<u>\$312,916</u>	<u>\$619,315</u>	<u>\$771,903</u>

註：主係短期借款、應付短期票券及長期借款之利息費用。

28. 其他綜合損益組成部分

114 年第 2 季：

	當期 當期產生	其他 重分類調整	其他 綜合損益	所得稅利益 (費用)	稅後金額
不重分類至損益之項目：					
透過其他綜合損益按公允價值 衡量之權益工具投資未實現 評價損益	\$(435,538)	\$-	\$(435,538)	\$(2,189)	\$(437,727)
採用權益法認列之關聯企業及 合資之其他綜合損益之份額	(41,419)	-	(41,419)	3,323	(38,096)
後續可能重分類至損益之項目：					
國外營運機構財務報表換算之 兌換差額	(4,816,208)	-	(4,816,208)	612,064	(4,204,144)
採用權益法認列之關聯企業及 合資之其他綜合損益之份額	(368,454)	-	(368,454)	30,584	(337,870)
可能重分類至損益之其他項目	2,676	-	2,676	(266)	2,410
合計	<u>\$(5,658,943)</u>	<u>\$-</u>	<u>\$(5,658,943)</u>	<u>\$643,516</u>	<u>\$(5,015,427)</u>

金寶電子工業股份有限公司及子公司合併財務報表附註(續)
(金額除另有註明者外，均以新臺幣千元為單位)

113 年第 2 季：

	當期 當期產生	當期 重分類調整	其他 綜合損益	所得稅利益 (費用)	稅後金額
不重分類至損益之項目：					
透過其他綜合損益按公允價值 衡量之權益工具投資未實現 評價損益	\$(51,277)	\$-	\$(51,277)	\$268	\$(51,009)
採用權益法認列之關聯企業及 合資之其他綜合損益之份額	(1,439)	-	(1,439)	(227)	(1,666)
後續可能重分類至損益之項目：					
國外營運機構財務報表換算之 兌換差額	34,800	-	34,800	(25,006)	9,794
採用權益法認列之關聯企業及 合資之其他綜合損益之份額	39,042	-	39,042	(3,761)	35,281
可能重分類至損益之其他項目	(304)	-	(304)	30	(274)
合 計	<u>\$20,822</u>	<u>\$-</u>	<u>\$20,822</u>	<u>\$ (28,696)</u>	<u>\$ (7,874)</u>

114 年上半年度：

	當期 當期產生	當期 重分類調整	其他 綜合損益	所得稅利益 (費用)	稅後金額
不重分類至損益之項目：					
透過其他綜合損益按公允價值 衡量之權益工具投資未實現 評價損益	\$(1,311,784)	\$-	\$(1,311,784)	\$(1,953)	\$(1,313,737)
採用權益法認列之關聯企業及 合資之其他綜合損益之份額	(65,371)	-	(65,371)	7,284	(58,087)
後續可能重分類至損益之項目：					
國外營運機構財務報表換算之 兌換差額	(3,982,710)	-	(3,982,710)	510,375	(3,472,335)
採用權益法認列之關聯企業及 合資之其他綜合損益之份額	(325,354)	-	(325,354)	27,274	(298,080)
可能重分類至損益之其他項目	2,387	-	2,387	(238)	2,149
合 計	<u>\$(5,682,832)</u>	<u>\$-</u>	<u>\$(5,682,832)</u>	<u>\$542,742</u>	<u>\$(5,140,090)</u>

金寶電子工業股份有限公司及子公司合併財務報表附註(續)
(金額除另有註明者外，均以新臺幣千元為單位)

113 年上半年度：

	當期 當期產生	當期 重分類調整	其他 綜合損益	所得稅利益 (費用)	稅後金額
不重分類至損益之項目：					
透過其他綜合損益按公允價值 衡量之權益工具投資未實現 評價損益	\$(789,748)	\$-	\$(789,748)	\$1,001	\$(788,747)
採用權益法認列之關聯企業及 合資之其他綜合損益之份額	(20,125)	-	(20,125)	1,878	(18,247)
後續可能重分類至損益之項目：	1,311,906		1,311,906	(197,975)	1,113,931
國外營運機構財務報表換算之 兌換差額		-			
採用權益法認列之關聯企業及 合資之其他綜合損益之份額	142,970	-	142,970	(14,953)	128,017
可能重分類至損益之其他項目	(1,133)	-	(1,133)	113	(1,020)
合 計	<u>\$643,870</u>	<u>\$-</u>	<u>\$643,870</u>	<u>\$(209,936)</u>	<u>\$433,934</u>

29. 所得稅

(1) 所得稅費用(利益)主要組成如下：

認列於損益之所得稅

	114 年 第 2 季	113 年 第 2 季	114 年 上半年度	113 年 上半年度
當期所得稅費用：				
當期應付所得稅	\$109,402	\$309,184	\$356,721	\$365,049
其 他	83,970	-	93,391	-
遞延所得稅(利益)費用：				
與暫時性差異之原始產生 及其迴轉有關之遞延所 得稅利益	(81,141)	(502)	(72,875)	(32,165)
與課稅損失及所得稅抵減 之原始產生及其迴轉有 關之遞延所得稅(利益) 費用	(11,277)	51,754	(37,929)	91,066
其他	-	(8,314)	-	(8,314)
所得稅費用	<u>\$100,954</u>	<u>\$352,122</u>	<u>\$339,308</u>	<u>\$415,636</u>

金寶電子工業股份有限公司及子公司合併財務報表附註(續)
(金額除另有註明者外，均以新臺幣千元為單位)

認列於其他綜合損益之所得稅

	114 年 第 2 季	113 年 第 2 季	114 年 上半年度	113 年 上半年度
遞延所得稅費用(利益)：				
國外營運機構財務報表換算之兌換差額	\$(612,064)	\$25,006	\$(510,375)	\$197,975
透過其他綜合損益按公允價值衡量之權益工具投資未實現評價損益	2,189	(268)	1,953	(1,001)
採用權益法認列之關聯企業及合資之其他綜合損益之份額	(33,908)	3,988	(34,559)	13,075
可能重分類至損益之其他項目	267	(30)	239	(113)
與其他綜合損益組成部分相關之所得稅	<u>\$(643,516)</u>	<u>\$28,696</u>	<u>\$(542,742)</u>	<u>\$209,936</u>

(2) 所得稅申報核定情形

本公司及國內子公司營利事業所得稅核定情形如下：

	核定情形
本公司	核定至民國 112 年度
冠寶科技	核定至民國 112 年度
泰金寶電通	核定至民國 110 年度
凱碩科技	核定至民國 112 年度
新金寶資產管理	核定至民國 112 年度

30. 每股盈餘

基本每股盈餘金額之計算，係以當期歸屬於母公司普通股持有人之淨利除以當期流通在外之普通股加權平均股數。

稀釋每股盈餘金額之計算，係以當期歸屬於母公司普通股持有人之淨利除以當期流通在外之普通股加權平均股數加上所有具稀釋作用之潛在普通股轉換為普通股時將發行之加權平均普通股股數。

金寶電子工業股份有限公司及子公司合併財務報表附註(續)
(金額除另有註明者外，均以新臺幣千元為單位)

	114年 第2季	113年 第2季	114年 上半年度	113年 上半年度
基本每股盈餘				
歸屬於母公司普通股持有人之 淨利(千元)	<u>\$293,776</u>	<u>\$452,040</u>	<u>\$818,598</u>	<u>\$890,457</u>
基本每股盈餘之普通股加權平 均股數(千股)	<u>1,504,841</u>	<u>1,482,274</u>	<u>1,501,230</u>	<u>1,481,906</u>
基本每股盈餘(元)	<u>\$0.20</u>	<u>\$0.30</u>	<u>\$0.55</u>	<u>\$0.60</u>

經考慮潛在普通股(員工認股權及員工酬勞)如全數轉換成普通股後未造成重大稀釋作用，致稀釋後每股盈餘與基本每股盈餘相當，故本公司前列各期間僅揭露基本每股盈餘。

於報導期間後至財務報表發布前，並無任何重大改變期末流通在外普通股或潛在普通股股數之其他交易。

31. 具重大非控制權益之子公司

具重大非控制權益之子公司財務資訊列示如下：

非控制權益所持有之權益比例：

子公司名稱	公司及營運所在國家	114.6.30	113.12.31	113.6.30
泰金寶科技 (股)公司	泰國	50.01%	50.01%	50.01%

(1) 重大非控制權益之累積餘額：

	114.6.30	113.12.31	113.6.30
泰金寶科技(股)公司	<u>\$11,840,503</u>	<u>\$13,037,289</u>	<u>\$12,827,197</u>

(2) 分攤予重大非控制權益之利益(損失)：

	114年 第2季	113年 第2季	114年 上半年度	113年 上半年度
泰金寶科技(股)公司	<u>\$226,192</u>	<u>\$324,014</u>	<u>\$520,606</u>	<u>\$570,211</u>

金寶電子工業股份有限公司及子公司合併財務報表附註(續)
(金額除另有註明者外，均以新臺幣千元為單位)

(3) 支付予重大非控制權益之股利：

	114年 第2季	113年 第2季	114年 上半年度	113年 上半年度
泰金寶科技(股)公司	\$604,907	\$282,413	\$604,907	\$282,413

(4) 泰金寶科技(股)公司及其子公司之彙總性財務資訊提供如下，此資訊係以公司間(交易)銷除前之金額為基礎。

a. 損益彙總性資訊：

	114年 第2季	113年 第2季	114年 上半年度	113年 上半年度
營業收入	\$29,706,115	\$31,606,745	\$63,382,935	\$59,384,257
繼續營業單位 本期淨利	443,754	639,843	1,017,933	1,119,064
本期綜合損益 總額	718,156	203,726	1,609,406	522,107

b. 資產負債彙總性資訊：

	114.6.30	113.12.31	113.6.30
流動資產	\$46,395,967	\$60,452,180	\$56,389,760
非流動資產	18,086,704	19,580,109	19,334,146
流動負債	(30,630,825)	(41,814,792)	(42,756,737)
非流動負債	(11,245,675)	(13,079,393)	(8,252,980)

c. 現金流量彙總性資訊：

	114年 上半年度	113年 上半年度
營運活動	\$3,678,127	\$7,249,732
投資活動	(1,358,334)	(39,742)
籌資活動	(2,176,260)	(8,945,787)
現金及約當現金淨增加(減少)	(63,081)	(1,772,540)

金寶電子工業股份有限公司及子公司合併財務報表附註(續)
(金額除另有註明者外，均以新臺幣千元為單位)

32. 企業合併

取得 Superhero Patterns, Inc. 及其子公司

本集團於民國 114 年 4 月 22 日取得韓國當地主管機關投資核准函，以持有之金融資產(原帳列透過損益按公允價值衡量之金融資產—流動)韓圓 54,990,000 千元(約當新台幣 1,381,840 千元)轉換為 Superhero Patterns, Inc. 99.79% 股權之對價，並因此取得對該公司之控制力，相關股權業已完成交割，故自同日起將 Superhero Patterns, Inc. 及其子公司編入合併財務報表。取得控制日之 Superhero Patterns, Inc. 及其子公司資產與負債帳面金額如下：

	帳面金額
現金及約當現金	\$385,470
應收帳款	2,877,034
其他應收款	14,975
本期所得稅資產	773
存 貨	2,242,808
預付款項	39,853
不動產、廠房及設備	98,003
使用權資產	87,104
無形資產	935,441
遞延所得稅資產	54,567
存出保證金	34,658
短期借款	(1,078,481)
應付帳款	(3,708,269)
其他應付款	(173,125)
本期所得稅負債	(29,097)
租賃負債—流動	(42,903)
一年或一營業週期內到期長期負債	(206,908)
其他流動負債—其他	(3,012)
長期借款	(56,321)
遞延所得稅負債	(60,926)
租賃負債—非流動	(45,437)
淨確定福利負債—非流動	(28,959)
淨 額	1,337,248
非控制權益	(212,984)
歸屬於 Superhero Patterns, Inc. 及其子公司淨資產合計數	1,124,264
持 股 比	99.79%
依持股持有之淨值	\$1,121,903

金寶電子工業股份有限公司及子公司合併財務報表附註(續)
(金額除另有註明者外，均以新臺幣千元為單位)

	<u>帳面金額</u>
轉換對價	\$1,381,840
減：歸屬於 Superhero Patterns, Inc.及其子公司淨資產合計數	<u>(1,121,903)</u>
商 譽	<u>\$259,937</u>

於民國 114 年 4 月 22 日財務報表所認列之淨資產金額係依據暫定之公允價值評估，而本集團已針對所取得 Superhero Patterns, Inc.及其子公司相關之資產尋求獨立之鑑價，惟評估結果於管理階層民國 114 年上半年度財務報表通過發布日時尚未取得。

本集團自民國 114 年 4 月 22 日將 Superhero Patterns, Inc.及其子公司編入合併財務報表起，Superhero Patterns, Inc.及其子公司貢獻之營業收入及稅前淨損分別為 1,370,870 千元及(40,117)千元。若假設 Superhero Patterns, Inc.及其子公司自民國 114 年 1 月 1 日即已納入合併，則本集團之營業收入及稅前淨利將分別為 81,660,666 千元及 1,333,103 千元。

七、關係人交易

於財務報導期間內與本集團有交易之關係人如下：

關係人名稱及關係

<u>關係人名稱</u>	<u>與本集團之關係</u>
金仁寶管理服務(股)公司	本集團之關聯企業
康舒科技(股)公司及其子公司	本集團之關聯企業
醫寶智人(股)公司	本集團之關聯企業
宏遠電訊(股)公司	本集團之關聯企業
Ascendant Private Equity Investment, Ltd.	本集團之關聯企業
仁寶電腦工業(股)公司及其子公司	本集團之實質關係人
Superhero Patterns, Inc.及其子公司(註)	本集團之實質關係人
Instituto Cal-Comp De Pesquisa E Inovacao Tecnologica Da Amazonia	本集團之實質關係人

註：自 114 年 4 月 23 日起為本集團之子公司，請詳附註四.3 及六.32。

金寶電子工業股份有限公司及子公司合併財務報表附註(續)
(金額除另有註明者外，均以新臺幣千元為單位)

與關係人間之重大交易事項

1. 銷 貨

	114 年 第 2 季	113 年 第 2 季	114 年 上半年度	113 年 上半年度
本集團之關聯企業	\$220,726	\$83,868	\$448,029	\$115,822
本集團之實質關係人				
仁寶電腦工業(股)公 司及其子公司	8,006,311	8,520,435	19,636,689	16,607,515
Superhero Patterns, Inc.及其子公司	266,002	-	1,609,584	-
小 計	8,272,313	8,520,435	21,246,273	16,607,515
合 計	\$8,493,039	\$8,604,303	\$21,694,302	\$16,723,337

本集團售予關係人之銷貨價格係由雙方參考市場行情議價辦理；與銷售予非關係人並無重大差異。收款期間約為 90~150 天。

2. 進 貨

	114 年 第 2 季	113 年 第 2 季	114 年 上半年度	113 年 上半年度
本集團之關聯企業	\$157,509	\$164,042	\$369,643	\$314,053
本集團之實質關係人	1,147,310	-	1,147,310	-
合 計	\$1,304,819	\$164,042	\$1,516,953	\$314,053

本集團向關係人進貨價格係由雙方參考市場行情議價辦理；本集團向關係人進貨之付款條件與一般廠商相當，其付款期間約為 30~90 天。

金寶電子工業股份有限公司及子公司合併財務報表附註(續)
(金額除另有註明者外，均以新臺幣千元為單位)

3. 應收帳款

	114.6.30	113.12.31	113.6.30
本集團之關聯企業	\$138,006	\$226,869	\$60,428
本集團之實質關係人			
仁寶電腦工業(股)公司及其子 公司	4,936,832	8,951,230	5,211,874
Superhero Patterns, Inc.及其子 公司	-	3,742,679	-
其 他	63	-	-
小 計	4,936,895	12,693,909	5,211,874
合 計	\$5,074,901	\$12,920,778	\$5,272,302

4. 其他應收款

	114.6.30	113.12.31	113.6.30
本集團之關聯企業	\$87,391	\$31	\$81,136
本集團之實質關係人			
仁寶電腦工業(股)公司及其子 公司	30,869	46,268	59,652
合 計	\$118,260	\$46,299	\$140,788

5. 應付帳款

	114.6.30	113.12.31	113.6.30
本集團之關聯企業	\$101,780	\$219,790	\$183,967
本集團之實質關係人			
仁寶電腦工業(股)公司及其子 公司	4,230,397	7,276,821	5,327,852
合 計	\$4,332,177	\$7,496,611	\$5,511,819

上述金額係包含委由關係人代採購料件之款項。

6. 財產出租情形

本集團出租財產予關係人之租金明細如下：

金寶電子工業股份有限公司及子公司合併財務報表附註(續)
(金額除另有註明者外，均以新臺幣千元為單位)

	租賃標的	114年 第2季	113年 第2季	114年 上半年度	113年 上半年度
本集團之關聯企業	辦公室及網路設備	\$560	\$510	\$1,121	\$757

上開租賃契約係依一般市場行情價格決定，並按月收取租金收入。

7. 其他

(1) 本集團主要管理人員之薪酬

	114年 第2季	113年 第2季	114年 上半年度	113年 上半年度
短期員工福利	\$118,798	\$92,109	\$215,582	\$158,854
退職後福利	3,018	1,750	4,588	3,230
股份基礎給付	670	40	47,069	79
其他長期福利	165	147	344	305
合計	\$122,651	\$94,046	\$267,583	\$162,468

八、質押之資產

本集團計有下列資產作為擔保品：

項 目	帳面金額			擔保債務 內 容
	114.6.30	113.12.31	113.6.30	
銀行存款(帳列按攤銷後 成本衡量之金融資產－ 流動)	\$9,559	\$17,711	\$19,546	房屋租賃
銀行存款(帳列按攤銷後 成本衡量之金融資產－ 非流動)	3,673	3,875	15,483	房屋租賃
應收帳款	117,341	155,636	-	
存 貨	226,934	-	-	短期借款
房屋及建築物	930,888	1,054,032	1,064,897	短期借款(註)、 長期借款
機器設備及其他設備	928,903	1,072,773	1,022,638	長期借款
使用權資產	15,634	17,709	17,899	短期借款(註)、 長期借款
其他流動資產	56,185	62,888	62,816	短期借款(註)
合計	2,289,117	\$2,384,624	\$2,203,279	

金寶電子工業股份有限公司及子公司合併財務報表附註(續)
(金額除另有註明者外，均以新臺幣千元為單位)

註：民國 114 年 6 月 30 日短期借款僅有額度，尚未實際動支。

九、重大或有負債及未認列之合約承諾

1. 截至民國 114 年 6 月 30 日止，本集團基於業務需要對子公司之票據背書及保證金額為美金 540,000 千元及新臺幣 1,860,000 千元。
2. 截至民國 114 年 6 月 30 日止，本公司對子公司 Kinpo International (Singapore) Pte Ltd.綜合貸款額度美金 5,000 千元之授信銀行出具支持函，承諾事項如下：
 - (1) 本公司承諾維持對 Kinpo International (Singapore) Pte Ltd.之管理及控制。
 - (2) 本公司承諾提供 Kinpo International (Singapore) Pte Ltd.所有必要之資源（包括但不限於財務、人員及技術上之協助），以確保 Kinpo International (Singapore) Pte Ltd.之正常營運與遵守其義務。
 - (3) 本公司承諾 Kinpo International (Singapore) Pte Ltd.若於本授信案發生違約情事，本公司將採取必要之行動促使 Kinpo International (Singapore) Pte Ltd.履行本授信案之償債義務。
3. 截至民國 114 年 6 月 30 日止，本公司對子公司泰金寶科技(股)公司(以下簡稱泰金寶科技)綜合貸款額度泰銖 2,000,000 千元之授信銀行出具支持函，承諾事項如下：
 - (1) 本公司承諾直接或間接持有不少於泰金寶科技所發行股份總數之 40%，並持續持有該股權直至泰金寶科技已經完全清償其向銀行擔保申請之債務。
 - (2) 本公司承諾提供泰金寶科技所有必要之資源，以協助泰金寶科技履行其對稅局及向銀行提出之協議、文件及申請書中提及之義務。
4. 截至民國 114 年 6 月 30 日止，本公司對子公司凱碩科技股份有限公司綜合貸款額度美金 15,000 千元及台幣 710,000 千元之授信銀行出具支持函，承諾事項如下：
 - (1) 本公司承諾直接或間接至少持有凱碩科技股份有限公司所發行股份總數 60% 以上。
 - (2) 本公司承諾維持對凱碩科技股份有限公司之管理及控制。
 - (3) 本公司承諾提供凱碩科技股份有限公司所有必要之資源（包括但不限於財務、人員及技術上之協助），以確保凱碩科技股份有限公司之正常營運與遵守其義務。
 - (4) 本公司承諾凱碩科技股份有限公司若於本授信案發生違約情事，本公司將採取必要之行動促使凱碩科技股份有限公司履行本授信案之償債義務。

金寶電子工業股份有限公司及子公司合併財務報表附註(續)
(金額除另有註明者外，均以新臺幣千元為單位)

5. 截至民國 114 年 6 月 30 日止，本公司對子公司麗智電子(南通)有限公司綜合貸款額度人民幣 110,000 千元至 220,000 千元之授信銀行出具支持函，承諾事項如下：

承諾維持借款人財務穩健及維持對借款人的持股比例，並提供借款人所需的管理、技術及財務上的支援。

6. 本集團之子公司於民國 114 年 6 月 30 日、113 年 12 月 31 日及 113 年 6 月 30 日已簽約但尚未發生之重大購置設備及建造廠房承諾金額如下：

	金額單位：千元		
	114.6.30	113.12.31	113.6.30
泰 銖	\$771,000	\$156,000	\$83,000
人 民 幣	25,396	23,934	27,081
菲 律 賓 比 索	19,000	19,000	-
美 金	14,000	13,000	17,000
日 幣	5,000	72,000	-

7. 保證事項

截至民國 114 年 6 月 30 日止，本集團之子公司因正常業務需要由銀行開立之保證信函約有泰銖 1,128,000 千元及巴西雷亞爾 11,000 千元。

十、重大之災害損失

無此事項。

十一、重大之期後事項

無此情事。

金寶電子工業股份有限公司及子公司合併財務報表附註(續)
(金額除另有註明者外，均以新臺幣千元為單位)

十二、其他

1. 金融工具之種類

金融資產

	114.6.30	113.12.31	113.6.30
透過損益按公允價值衡量之金融資產：			
強制透過損益按公允價值衡量(含非流動)	\$50,197	\$1,403,717	\$1,622,222
透過其他綜合損益按公允價值衡量之金融資產(含非流動)	4,824,175	6,156,055	5,748,900
按攤銷後成本衡量之金融資產：			
現金及約當現金	10,424,742	9,627,264	12,061,715
按攤銷後成本衡量之金融資產(含非流動)	13,232	21,586	29,054
應收票據	3,216	8,079	37,217
應收帳款(含關係人)	29,813,755	38,963,737	36,505,441
其他應收款(含關係人)	2,686,111	2,736,078	2,316,858
小計	<u>42,941,056</u>	<u>51,356,744</u>	<u>50,950,285</u>
合計	<u>\$47,815,428</u>	<u>\$58,916,516</u>	<u>\$58,321,407</u>

金融負債

	114.6.30	113.12.31	113.6.30
攤銷後成本衡量之金融負債：			
短期借款	\$11,121,518	\$9,804,696	\$16,376,735
應付短期票券	849,513	1,078,844	1,397,967
應付票據	8	1,759	1,869
應付帳款(含關係人)	23,453,679	29,652,505	27,995,710
其他應付款(含關係人)	6,450,008	6,632,126	5,838,560
長期借款(含一年內到期)	22,504,716	26,498,509	22,118,008
租賃負債(含非流動)	293,522	214,017	256,949
小計	<u>64,672,964</u>	<u>73,882,456</u>	<u>73,985,798</u>
透過損益按公允價值衡量之金融負債：			
強制透過損益按公允價值衡量之金融負債	54,313	-	5,240
合計	<u>\$64,727,277</u>	<u>\$73,882,456</u>	<u>\$73,991,038</u>

金寶電子工業股份有限公司及子公司合併財務報表附註(續)
(金額除另有註明者外，均以新臺幣千元為單位)

2. 財務風險管理目的與政策

本集團財務風險管理目標主要為管理營運活動相關之市場風險、信用風險及流動性風險，本集團依集團之政策及風險偏好，進行前述風險之辨認、衡量及管理。

本集團對於前述財務風險管理已依相關規範建立適當之政策、程序及內部控制，重要財務活動須經董事會及審計委員會依相關規範及內部控制制度進行覆核。於財務管理活動執行期間，本集團須確實遵循所訂定之財務風險管理之相關規定。

3. 市場風險

本集團之市場風險係金融工具因市場價格變動，導致其公允價值或現金流量波動之風險，市場風險主要包括匯率風險、利率風險及其他價格風險(例如權益工具)。

實務上極少發生單一風險變數單獨變動之情況，且各風險變數之變動通常具關聯性，惟以下各風險之敏感度分析並未考慮相關風險變數之交互影響。

匯率風險

本集團匯率風險主要與營業活動(收入或費用所使用之貨幣與本集團功能性貨幣不同時)及國外營運機構淨投資有關。

本集團之應收外幣款項與應付外幣款項之部分幣別相同，此時，部位相當部分會產生自然避險效果，針對部分外幣款項則使用遠期外匯合約以管理匯率風險，基於前述自然避險及以遠期外匯合約之方式管理匯率風險不符合避險會計之規定，因此未採用避險會計；另國外營運機構淨投資係屬策略投資，因此，本集團未對此進行避險。

本集團匯率風險之敏感度分析主要針對財務報導期間結束日之主要外幣貨幣性項目，其相關之外幣升值/貶值對本集團損益及權益之影響。本集團之匯率風險主要受多種外幣匯率波動影響，敏感度分析資訊請詳附註十二.10。

金寶電子工業股份有限公司及子公司合併財務報表附註(續)
(金額除另有註明者外，均以新臺幣千元為單位)

利率風險

利率風險係因市場利率之變動而導致金融工具之公允價值或未來現金流量波動之風險，本集團之利率風險主要係來自於分類為放款及應收款之浮動利率投資、固定利率借款及浮動利率借款。

本集團以維持適當之固定及浮動利率之組合，以管理利率風險。

有關利率風險之敏感度分析主要針對財務報導期間結束日之利率暴險項目，包括浮動利率債務工具投資及浮動利率借款，並假設持有一個會計年度，當利率上升/下降五個基本點，對本集團於民國 114 年及 113 年上半年度之淨利將分別減少/增加 8,602 千元及 9,836 千元。

權益價格風險

本集團持有國內上市櫃及未上市櫃之權益證券，其公允價值會因該等投資標的未來價值之不確定性而受影響。本集團持有之上市櫃及未上市櫃權益證券，係屬透過其他綜合損益按公允價值衡量。本集團藉由多角化投資並針對單一及整體之權益證券投資設定限額，以管理權益證券之價格風險。權益證券之投資組合資訊需定期提供予本集團之高階管理階層，董事會則須對所有之權益證券投資決策進行複核及核准。

屬透過其他綜合損益按公允價值衡量之權益工具投資中之上市櫃公司股票，當該等權益證券價格上升/下降 1%，對於本集團民國 114 年及 113 年上半年度之權益將分別增加/減少 47,669 千元及 56,186 千元。

4. 信用風險管理

信用風險係指交易對手無法履行合約所載之義務，並導致財務損失之風險。本集團之信用風險係因營業活動(主要為應收帳款及票據)及財務活動(主要為銀行存款及各種金融工具)所致。

本集團各單位係依循信用風險之政策、程序及控制以管理信用風險。所有交易對手之信用風險評估係綜合考量該交易對手之財務狀況、信評機構之評等、以往之歷史交易經驗、目前經濟環境以及本集團內部評等標準等因素。本集團亦於適當時機使用某些信用增強工具(例如預收貨款及保險等)，以降低特定交易對手之信用風險。

金寶電子工業股份有限公司及子公司合併財務報表附註(續)
(金額除另有註明者外，均以新臺幣千元為單位)

本集團截至民國 114 年 6 月 30 日、113 年 12 月 31 日及 113 年 6 月 30 日止，前 3 大應收款項之客戶占本集團應收款項總額之百分比分別為 56.50%、67.70% 及 57.22%，其餘應收款項之信用集中風險相對並不重大。

本集團之財務部依照集團政策管理銀行存款、固定收益證券及其他金融工具之信用風險。由於本集團之交易對象係由內部之控管程序決定，屬信用良好之銀行及具有投資等級之金融機構、公司組織及政府機關，故無重大之信用風險。

本集團依國際財務報導準則第 9 號規定評估預期信用損失，除應收款項係以存續期間預期信用損失衡量備抵損失外，其餘非屬透過損益按公允價值衡量之債務工具投資，其原始購入係以信用風險低者為前提，於每一資產負債表日評估自原始認列後信用風險是否顯著增加，以決定衡量備抵損失之方法及其損失率。

另本集團於評估無法合理預期將收回金融資產時(例如發行人或債務人之重大財務困難，或已破產)，則予以沖銷。

本集團對於信用風險增加之債務工具投資，將適時處分該等投資以降低信用損失。評估預期信用損失時，評估之前瞻性資訊(無須過度成本或投入即可取得者)尚包括總體經濟資訊及產業資訊等，並於前瞻資訊將造成重大影響情況下進一步調整損失率。

5. 流動性風險管理

本集團藉由現金及約當現金、高流動性之有價證券及銀行借款等合約以維持財務彈性。下表係彙總本集團金融負債之合約所載付款之到期情形，依據最早可能被要求還款之日期並以其未折現現金流量編製，所列金額亦包括約定之利息。以浮動利率支付之利息現金流量，其未折現之利息金額係依據報導期間結束日利率計算而得。

金寶電子工業股份有限公司及子公司合併財務報表附註(續)
(金額除另有註明者外，均以新臺幣千元為單位)

非衍生金融負債

	1 年內	1 至 2 年內	2 至 5 年內	5 年以上	合 計
114.6.30					
短期借款(含預計償付之借款利息)	\$11,440,477	\$-	\$-	\$-	\$11,440,477
應付短期票券	850,000	-	-	-	850,000
應付票據	8	-	-	-	8
應付帳款(含關係人)	23,453,679	-	-	-	23,453,679
其他應付款(含關係人)	6,450,008	-	-	-	6,450,008
長期借款(含預計償付之借款利息)	6,378,744	5,167,866	12,084,801	-	23,631,411
租賃負債(含非流動)	127,725	78,761	67,576	83,059	357,121
	1 年內	1 至 2 年內	2 至 5 年內	5 年以上	合 計
113.12.31					
短期借款(含預計償付之借款利息)	\$10,118,918	\$-	\$-	\$-	\$10,118,918
應付短期票券	1,080,000	-	-	-	1,080,000
應付票據	1,759	-	-	-	1,759
應付帳款(含關係人)	29,652,505	-	-	-	29,652,505
其他應付款(含關係人)	6,632,126	-	-	-	6,632,126
長期借款(含預計償付之借款利息)	3,460,230	10,771,011	14,204,735	-	28,435,976
租賃負債(含非流動)	75,181	36,539	75,307	10,704	197,731
	1 年內	1 至 2 年內	2 至 5 年內	5 年以上	合 計
113.6.30					
短期借款(含預計償付之借款利息)	\$17,144,744	\$-	\$-	\$-	\$17,144,744
應付短期票券	1,400,000	-	-	-	1,400,000
應付票據	1,869	-	-	-	1,869
應付帳款(含關係人)	27,995,710	-	-	-	27,995,710
其他應付款(含關係人)	5,838,560	-	-	-	5,838,560
長期借款(含預計償付之借款利息)	2,546,252	10,429,083	10,880,003	-	23,855,338
租賃負債(含非流動)	100,578	23,757	169,571	-	293,906

6. 來自籌資活動之負債之調節

金寶電子工業股份有限公司及子公司合併財務報表附註(續)
(金額除另有註明者外，均以新臺幣千元為單位)

民國 114 年上半年度：

	短期借款	應付短期票券	租賃負債	長期借款 (含一年內到期)	來自籌資活動之 負債總額
114.1.1	\$9,804,696	\$1,078,844	\$214,017	\$26,498,509	\$37,596,066
現金流量	1,127,734	(230,000)	(64,076)	(2,882,528)	(2,048,870)
非現金之變動	1,078,481	1,156	102,531	263,229	1,445,397
匯率變動	(889,393)	(487)	41,050	(1,374,494)	(2,223,324)
114.6.30	\$11,121,518	\$849,513	\$293,522	\$22,504,716	34,769,269

民國 113 年上半年度：

	短期借款	應付短期票券	租賃負債	長期借款 (含一年內到期)	來自籌資活動之 負債總額
113.1.1	\$18,567,124	\$1,697,643	\$231,952	\$26,564,737	\$47,061,456
現金流量	(2,630,478)	(300,000)	(59,563)	(5,203,838)	(8,193,879)
非現金之變動	-	325	92,507	-	92,832
匯率變動	440,089	(1)	(7,947)	757,109	1,189,250
113.6.30	\$16,376,735	\$1,397,967	\$256,949	\$22,118,008	\$40,149,659

7. 金融工具之公允價值

(1) 公允價值所採用之評價技術及假設

公允價值係指於衡量日，市場參與者間在有秩序之交易中出售資產所能收取或移轉負債所需支付之價格。本集團衡量或揭露金融資產及金融負債公允價值所使用之方法及假設如下：

- A. 現金及約當現金、應收款項(含關係人)、其他應收款項(含關係人)、應付款項(含關係人)、其他應付款項(含關係人)及其他流動負債之帳面金額為公允價值之合理近似值，主要係因此類工具之到期期間短。
- B. 於活絡市場交易且具標準條款與條件之金融資產及金融負債，其公允價值係參照市場報價決定(例如：上市櫃股票及受益憑證及債券等)。
- C. 無活絡市場交易之權益工具(例如，上市櫃私募股票、無活絡市場之公開發行公司股票及未公開發行公司股票)採市場法估計公允價值，係以相同或可比公司權益工具之市場交易所產生之價格及其他攸關資訊(例如缺乏流通性折價因素、類似公司股票本益比、類似公司股票股價淨值比等輸入值)推估公允價值。

金寶電子工業股份有限公司及子公司合併財務報表附註(續)
(金額除另有註明者外，均以新臺幣千元為單位)

- D. 無活絡市場報價之債務類工具投資、銀行借款及其他非流動負債，公允價值係以交易對手報價或評價技術決定，評價技術係以現金流量折現分析為基礎決定，其利率及折現率等假設主要係參考類似工具相關資訊(例如櫃買中心參考殖利率曲線、Reuters 商業本票利率平均報價及信用風險等資訊)。
- E. 無活絡市場報價之衍生金融工具，其中屬非選擇權衍生金融工具，係採用交易對手報價或存續期間適用之殖利率曲線以現金流量折現分析計算公允價值；屬選擇權衍生金融工具，則採用交易對手報價、適當之選擇權定價模式(例如 Black-Scholes 模型)或其他評價方法(例如，Monte Carlo Simulation)計算公允價值。

(2) 以攤銷後成本衡量金融工具之公允價值

本集團以攤銷後成本衡量之金融工具，其非於活絡市場公開交易，且無法取得足夠之類似公司之產業資訊，帳上現金及約當現金、按攤銷後成本衡量之金融資產、應收款項(含關係人)、其他應收款(含關係人)、短期借款、應付短期票券、應付款項(含關係人)、其他應付款項(含關係人)、其他流動負債及長期借款之帳面金額為公允價值之合理近似值。

(3) 金融工具公允價值層級相關資訊

本集團金融工具公允價值層級資訊請詳附註十二.9。

8. 衍生工具

本集團截至民國 114 年 6 月 30 日、113 年 12 月 31 日及 113 年 6 月 30 日止，持有未符合避險會計且尚未到期之衍生工具相關資訊如下：

遠期外匯合約

遠期外匯合約係為管理部分交易之暴險部位，但未指定為避險工具。遠期外匯合約如下：

金寶電子工業股份有限公司及子公司合併財務報表附註(續)
(金額除另有註明者外，均以新臺幣千元為單位)

114.6.30			
項目	合約金額(外幣千元)	幣別	到期期間
賣出遠期外匯	USD 4,000	美金兌台幣	114.7.7
賣出遠期外匯	USD 66,000	美金兌人民幣	114.7.31
賣出遠期外匯	USD 12,300	美金兌菲律賓比索	114.7.31
賣出遠期外匯	USD 751,692	美金兌泰銖	114.7.17~114.10.1
賣出遠期外匯	USD 10,700	美金兌墨西哥比索	114.7.31
賣出遠期外匯	USD 3,400	美金兌馬來西亞林吉特	114.7.31
買入遠期外匯	USD 84,350	美金兌台幣	114.7.3~115.3.31
買入遠期外匯	USD 639,947	美金兌泰銖	113.7.17~113.10.1
買入遠期外匯	USD 18,368	美金兌巴西雷亞爾	114.7.10~114.7.31
買入遠期外匯	USD 19,000	美金兌人民幣	114.7.31
113.12.31			
項目	合約金額(外幣千元)	幣別	到期期間
賣出遠期外匯	USD 30,000	美金兌台幣	114.1.24~114.2.4
賣出遠期外匯	USD 15,000	美金兌人民幣	114.1.27
賣出遠期外匯	USD 8,000	美金兌菲律賓比索	114.1.31
賣出遠期外匯	USD 560,446	美金兌泰銖	114.1.3~114.3.24
賣出遠期外匯	USD 167,000	美金兌泰銖	114.1.2~114.2.4
賣出遠期外匯	USD 60,000	美金兌台幣	114.1.15~114.1.24
賣出遠期外匯	USD 9,200	美金兌墨西哥比索	114.2.3
賣出遠期外匯	USD 3,100	美金兌菲律賓比索	114.1.31
賣出遠期外匯	USD 1,300	美金兌台幣	114.1.24
賣出遠期外匯	USD 17,000	美金兌泰銖	114.1.27
買入遠期外匯	USD 560,923	美金兌泰銖	114.1.3~114.3.4
買入遠期外匯	USD 51,300	美金兌人民幣	114.1.27
買入遠期外匯	USD 28,310	美金兌巴西雷亞爾	114.1.9~114.1.31

金寶電子工業股份有限公司及子公司合併財務報表附註(續)
(金額除另有註明者外，均以新臺幣千元為單位)

113.6.30				
項目	合約金額(外幣千元)		幣別	到期期間
賣出遠期外匯	USD	115,500	美金兌台幣	113.7.01~113.9.27
賣出遠期外匯	USD	27,000	美金兌人民幣	113.7.31
賣出遠期外匯	USD	9,500	美金兌菲律賓比索	113.7.31
賣出遠期外匯	USD	399,586	美金兌泰銖	113.7.01~113.9.27
賣出遠期外匯	USD	72,000	美金兌台幣	113.7.10~113.7.31
賣出遠期外匯	USD	9,270	美金兌墨西哥比索	113.7.29
賣出遠期外匯	USD	195,020	美金兌泰銖	113.7.31
賣出遠期外匯	USD	2,400	美金兌菲律賓比索	113.7.31
賣出遠期外匯	USD	28,000	美金兌泰銖	113.7.31
賣出遠期外匯	USD	16,000	美金兌人民幣	113.7.31
賣出遠期外匯	USD	40,000	美金兌泰銖	113.7.1
賣出遠期外匯	USD	3,348	美金兌日圓	113.7.12~113.9.13
買入遠期外匯	USD	4,000	美金兌台幣	113.9.27
買入遠期外匯	USD	399,864	美金兌泰銖	113.7.1~113.9.27
買入遠期外匯	USD	20,000	美金兌人民幣	113.7.31
買入遠期外匯	USD	27,490	美金兌巴西雷亞爾	113.7.11~113.7.31
買入遠期外匯	USD	1,980	美金兌巴西雷亞爾	113.7.11~113.7.31

前述之衍生工具交易對象係國內外知名銀行，其信用良好，故信用風險不高。

對於遠期外匯合約交易，主要係規避淨資產或淨負債之匯率變動風險，到期時有相對之現金流入或流出，且公司之營運資金亦足以支應，不致有重大之現金流量風險。

本集團截至民國 114 年 6 月 30 日、113 年 12 月 31 日及 113 年 6 月 30 日止，因從事遠期外匯合約交易於前述各財務報表日結算交割而尚未收取款項之金額分別為 94,130 千元、62,195 千元及 75,059 千元，係帳列其他應收款項下；而因結算交割而尚未支付款項之金額分別為 143,586 千元、25,821 千元及 84,995 千元係帳列其他應付款項下。

9. 公允價值層級

(1) 公允價值層級定義

以公允價值衡量或揭露之所有資產及負債，係按對整體公允價值衡量具重要性之最低等級輸入值，歸類其所屬公允價值層級。各等級輸入值如下：

金寶電子工業股份有限公司及子公司合併財務報表附註(續)
(金額除另有註明者外，均以新臺幣千元為單位)

第一等級：於衡量日可取得之相同資產或負債於活絡市場之報價(未經調整)。

第二等級：資產或負債直接或間接之可觀察輸入值，但包括於第一等級之報價者除外。

第三等級：資產或負債之不可觀察輸入值。

對以重複性基礎認列於財務報表之資產及負債，於每一報導期間結束日重評估其分類，以決定是否發生公允價值層級之各等級間之移轉。

(2) 公允價值衡量之層級資訊

本集團未有非重複性按公允價值衡量之資產，重複性資產及負債之公允價值層級資訊列示如下：

民國 114 年 6 月 30 日：

	第一等級	第二等級	第三等級	合計
以公允價值衡量之資產：				
透過損益按公允價值衡量之				
金融資產				
股票	\$20,304	\$-	\$-	\$20,304
遠期外匯合約	-	29,893	-	29,893
透過其他綜合損益按公允價				
值衡量				
權益工具	4,766,854	-	57,321	4,824,175
以公允價值衡量之負債：				
透過損益按公允價值衡量之				
金融負債				
遠期外匯合約	-	54,313	-	54,313

金寶電子工業股份有限公司及子公司合併財務報表附註(續)
(金額除另有註明者外，均以新臺幣千元為單位)

民國 113 年 12 月 31 日：

	第一等級	第二等級	第三等級	合計
以公允價值衡量之資產：				
透過損益按公允價值衡量之				
金融資產				
可轉換公司債	\$-	\$-	\$1,388,084	\$1,388,084
遠期外匯合約	-	15,633	-	15,633
透過其他綜合損益按公允價	6,099,059	-	56,996	6,156,055
值衡量				

民國 113 年 6 月 30 日：

	第一等級	第二等級	第三等級	合計
以公允價值衡量之資產：				
透過損益按公允價值衡量之				
金融資產				
可轉換公司債	\$-	\$-	\$1,613,208	\$1,613,208
遠期外匯合約	-	9,014	-	9,014
透過其他綜合損益按公允價				
值衡量				
權益工具	5,618,563	-	130,337	5,748,900
以公允價值衡量之負債：				
透過損益按公允價值衡量之				
金融負債				
遠期外匯合約	-	5,240	-	5,240

公允價值層級第一等級與第二等級間之移轉

於民國 114 年及 113 年上半年度間，本集團重複性公允價值衡量之資產及負債，並無公允價值層級第一等級與第二等級間之移轉。

重複性公允價值層級第三等級之變動明細

本集團重複性公允價值衡量之資產屬公允價值層級第三等級者，期初至期末餘額之調節列示如下：

金寶電子工業股份有限公司及子公司合併財務報表附註(續)
(金額除另有註明者外，均以新臺幣千元為單位)

	資 產		
	透過損益按 公允價值衡量	透過其他綜合損益 按公允價值衡量	合計
	可轉換公司債	股票	
114年1月1日	\$1,388,084	\$56,996	\$1,445,080
114年度上半年度認列總(損失)利益：			
認列於損益(列報於「其他利益及損失」)	(6,244)	-	(6,244)
認列於其他綜合損益(列報於「透過其他綜合損益按公允價值衡量之權益工具投資未實現評價損益」)	-	876	876
行使轉換權	(1,381,840)	-	(1,381,840)
114年度上半年度取得	-	3,570	3,570
114年度上半年度處分/清償/重分類	-	(1,181)	(1,181)
匯率變動影響數	-	(2,940)	(2,940)
114年6月30日	\$-	\$57,321	\$57,321
113年1月1日	\$1,550,470	\$111,814	\$1,662,284
113年度上半年度認列總利益(損失)：			
認列於損益(列報於「其他利益及損失」)	62,738	-	62,738
匯率變動影響數	-	18,523	18,523
113年6月30日	\$1,613,208	\$130,337	\$1,743,545

公允價值層級第三等級之重大不可觀察輸入值資訊

本集團公允價值層級第三等級之重複性公允價值衡量之資產，用於公允價值衡量之重大不可觀察輸入值如下表所列示：

金寶電子工業股份有限公司及子公司合併財務報表附註(續)
(金額除另有註明者外，均以新臺幣千元為單位)

民國 114 年 6 月 30 日：

	評價 技術	重大不可觀 察輸入值	量化 資訊	輸入值與 公允價值關係	輸入值與公允價值關係 之敏感度分析價值關係
透過其他綜合損益按 公允價值衡量之 金融資產					
股票	市場法	缺乏流通性 折價	20.00%	缺乏流通性之 程度越高，公允 價值估計數越 低	當缺乏流通性之百分比 上升(下降)1%，對本集 團損益將減少/增加 717 千元

民國 113 年 12 月 31 日：

	評價 技術	重大不可觀 察輸入值	量化 資訊	輸入值與 公允價值關係	輸入值與公允價值關係之 敏感度分析價值關係
金融資產：					
透過損益按公允價值 衡量之金融資產					
可轉換公司債	二項式模 型評價模 式	長期稅前淨 利加權平均 資金成本	14.79%	長期稅前淨利愈 高，公允價值愈 高	當缺乏流通性之百分比 上升(下降)1%，對本集 團損益將減少/增加 13,881 千元
		缺乏流通性 折價	20.00%	缺乏市場流通性 之折價愈高，公 允價值愈低	
透過其他綜合損益按 公允價值衡量之 金融資產					
股票	市場法	缺乏流通性 折價	20.00%	缺乏流通性之程 度越高，公允價 值估計數越低	當缺乏流通性之百分比 上升(下降)1%，對本集 團損益將減少/增加 712 千元

金寶電子工業股份有限公司及子公司合併財務報表附註(續)
(金額除另有註明者外，均以新臺幣千元為單位)

民國 113 年 6 月 30 日：

	評價 技術	重大不可觀 察輸入值	量化 資訊	輸入值與 公允價值關係	輸入值與公允價值關係 之敏感度分析價值關係
金融資產：					
透過損益按公允價值					
衡量之金融資產					
可轉換公司債	二項式模 型評價模 式	長期稅前淨 利加權平均 資金成本	14.02%	長期稅前淨利 愈高，公允價值 愈高	當缺乏流通性之百分比 上升(下降)1%，對本集 團損益將減少/增加 16,132 千元
		缺乏流通性 折價	20.00%	缺乏市場流通 性之折價愈高， 公允價值愈低	
透過其他綜合損益按					
公允價值衡量之					
金融資產					
股票	市場法	缺乏流通性 折價	20.00%	缺乏流通性之 程度越高，公允 價值估計數越 低	當缺乏流通性之百分比 上升(下降)1%，對本集 團損益將減少/增加 1,629 千元

第三等級公允價值衡量之評價流程

本集團財務部門負責進行公允價值驗證，藉獨立來源資料使評價結果貼近市場狀態、確認資料來源係獨立、可靠、與其他資源一致以及代表可執行價格，並於每一報導日依據集團會計政策須作重衡量或重評估之資產及負債之價值變動進行分析，以確保評價結果係屬合理。

金寶電子工業股份有限公司及子公司合併財務報表附註(續)
(金額除另有註明者外，均以新臺幣千元為單位)

(3) 非按公允價值衡量但須揭露公允價值之層級資訊

114年6月30日：

	第一等級	第二等級	第三等級	合計
僅揭露公允價值之資產：				
按攤銷後成本衡量之金融資產				
定期存款及銀行存款	\$-	\$13,232	\$-	\$13,232
採用權益法之投資(註1)	4,225,398	-	-	4,225,398
投資性不動產(註2)	-	-	121,628	121,628
僅揭露公允價值之負債：				
長期借款(含一年內到期)	-	22,504,716	\$-	22,504,716

113年12月31日：

	第一等級	第二等級	第三等級	合計
僅揭露公允價值之資產：				
按攤銷後成本衡量之金融資產				
定期存款及銀行存款	\$-	\$21,586	\$-	\$21,586
採用權益法之投資(註1)	4,906,652	-	-	4,906,652
投資性不動產(註2)	-	-	203,091	203,091
僅揭露公允價值之負債：				
長期借款(含一年內到期)	-	26,498,509	-	26,498,509

113年6月30日：

	第一等級	第二等級	第三等級	合計
僅揭露公允價值之資產：				
按攤銷後成本衡量之金融資產				
定期存款及銀行存款	\$-	\$29,054	\$-	\$29,054
採用權益法之投資(註1)	6,301,601	-	-	6,301,601
投資性不動產(註2)	-	-	201,120	201,120
僅揭露公允價值之負債：				
長期借款(含一年內到期)	-	22,118,008	-	22,118,008

註1：請詳附註六.11之投資關聯企業資訊。

註2：請詳附註六.13之投資性不動產資訊。

金寶電子工業股份有限公司及子公司合併財務報表附註(續)
(金額除另有註明者外，均以新臺幣千元為單位)

10. 具重大影響之外幣金融資產及負債資訊

金額單位：千元

				114.6.30		
		外幣	匯率	帳面金額 (新臺幣)	敏感度分析	
					變動幅度	損益影響
<u>金融資產</u>						
<u>貨幣性項目</u>						
美金	\$ 568,173	29.154	\$16,564,510	0.5%	\$75,706	
泰銖	1,433,000	0.8955	1,292,207	0.5%	6,461	
菲律賓比索	338,248	0.5176	175,077	0.5%	875	
<u>金融負債</u>						
<u>貨幣性項目</u>						
美金	85,239	29.154	2,485,059	0.5%	12,425	
泰銖	4,435,000	0.8955	3,971,543	0.5%	19,858	
菲律賓比索	636,278	0.5176	329,338	0.5%	1,647	

金額單位：千元

				113.12.31		
		外幣	匯率	帳面金額 (新臺幣)	敏感度分析	
					變動幅度	損益影響
<u>金融資產</u>						
<u>貨幣性項目</u>						
美金	\$622,054	32.7680	\$20,383,468	0.5%	\$101,917	
泰銖	1,019,000	0.9641	982,428	0.5%	4,912	
菲律賓比索	697,851	0.5665	395,319	0.5%	1,977	
<u>金融負債</u>						
<u>貨幣性項目</u>						
美金	256,618	32.7680	8,408,873	0.5%	42,044	
泰銖	6,576,000	0.9641	6,339,987	0.5%	31,700	
菲律賓比索	1,610,296	0.5665	912,200	0.5%	4,561	

金寶電子工業股份有限公司及子公司合併財務報表附註(續)
(金額除另有註明者外，均以新臺幣千元為單位)

金額單位：千元

				113.6.30		
				帳面金額	敏感度分析	
		外幣	匯率	(新臺幣)	變動幅度	損益影響
<u>金融資產</u>						
<u>貨幣性項目</u>						
美金	\$410,170	32.4500	\$13,310,021	0.5%	\$66,550	
泰銖	964,000	0.8806	848,898	0.5%	4,244	
菲律賓比索	467,283	0.5537	258,734	0.5%	1,294	
<u>金融負債</u>						
<u>貨幣性項目</u>						
美金	58,659	32.4500	1,903,479	0.5%	9,517	
泰銖	9,605,000	0.8806	8,458,163	0.5%	42,291	
菲律賓比索	22,285	0.5537	12,339	0.5%	62	

由於本集團之集團個體功能性貨幣種類繁多，故無法按各重大影響之外幣幣別揭露貨幣性金融資產及金融負債之兌換損益資訊。本集團民國 114 年及 113 年第 2 季與民國 114 年及 113 年上半年度貨幣性項目因匯率波動具重大影響之外幣兌換利益(損失)(含已實現及未實現)之彙總金額分別為(1,281,050)千元及 145,135 千元與(1,157,461)千元及 894,973 千元。

上述資訊係以外幣帳面金額(已換算至功能性貨幣)為基礎揭露。

11. 資本管理

本集團資本管理之最主要目標，係確認維持健全之信用評等及良好之資本比率，以支持企業營運及股東權益之極大化。本集團依經濟情況以管理並調整資本結構，可能藉由調整股利支付、返還資本或發行新股以達成維持及調整資本結構之目的。

十三、附註揭露事項

1. 重大交易事項相關資訊(部分交易於編製合併財務報表而沖銷)

- (1) 資金貸與他人：請詳附表一。
- (2) 為他人背書保證：請詳附表二。

金寶電子工業股份有限公司及子公司合併財務報表附註(續)
(金額除另有註明者外，均以新臺幣千元為單位)

- (3) 期末持有有價證券情形(不包含投資子公司、關聯企業及合資權益部分)：請詳附表三。
- (4) 與關係人進、銷貨之金額達新臺幣一億元或實收資本額百分之二十以上：請詳附表四。
- (5) 應收關係人款項達新臺幣一億元或實收資本額百分之二十以上：請詳附表五。

母子公司間業務關係及重要交易往來情形：請詳附表六。

2. 轉投資事業相關資訊(部分轉投資事業因編製合併財務報表而沖銷)

- (1) 資金貸與他人：請詳附表一。
- (2) 為他人背書保證：請詳附表二。
- (3) 期末持有有價證券情形(不包含投資子公司、關聯企業及合資權益部分)：請詳附表三。
- (4) 與關係人進、銷貨之金額達新臺幣一億元或實收資本額百分之二十以上：請詳附表四。
- (5) 應收關係人款項達新臺幣一億元或實收資本額百分之二十以上：請詳附表五。
- (6) 母子公司間業務關係及重大交易往來情形：請詳附表六。
- (7) 被投資公司名稱、所在地區…等相關資訊(不包含大陸被投資公司)：請詳附表七。

3. 大陸投資資訊：(因編製合併財務報表而沖銷)

- (1) 大陸被投資公司名稱、主要營業項目、實收資本額、投資方式、資金匯出入情形、持股比例、投資損益、期末投資帳面價值、已匯回投資損益及赴大陸地區投資限額：請詳附表八。

金寶電子工業股份有限公司及子公司合併財務報表附註(續)
(金額除另有註明者外，均以新臺幣千元為單位)

(2) 與大陸被投資公司間之重大交易事項：

與大陸被投資公司直接或間接經由第三地區所發生之重大交易事項，暨其價格、付款條件及其他有助於瞭解大陸投資對財務報告影響之有關資料：請詳附表四至附表五。

十四、部門資訊

部門資訊

114 年第 2 季				
消費性電子				
	產品製造部門	其他部門	調節及銷除	合計
來自外部客戶之收入	\$37,003,903	\$411,068	\$-	\$37,414,971
部門損益	449,637	(99,858)	\$-	349,779
113 年第 2 季				
消費性電子				
	產品製造部門	其他部門	調節及銷除	合計
來自外部客戶之收入	\$39,598,804	\$476,090	\$-	\$40,074,894
部門損益	\$839,330	\$(164,179)	\$-	\$675,151
114 年上半年度				
消費性電子				
	產品製造部門	其他部門	調節及銷除	合計
來自外部客戶之收入	\$78,599,484	\$752,661	\$-	\$79,352,145
部門損益	1,283,802	(226,191)	\$-	1,057,611
113 年上半年度				
消費性電子				
	產品製造部門	其他部門	調節及銷除	合計
來自外部客戶之收入	\$72,101,569	\$873,080	\$-	\$72,974,649
部門損益	\$1,599,958	\$(333,560)	\$-	\$1,266,398

本集團應報導部門僅有消費性電子產品製造部門。消費性電子產品製造部門係從事設計及代工計算機、網路通訊、電腦週邊及儲存產品等。本集團另有未達量化門檻之其他營運部門主係從事被動元件生產及銷售。

金寶電子工業股份有限公司及子公司合併財務報表附註(續)
 (金額除另有註明者外，均以新臺幣千元為單位)

下表列示本集團民國 114 年 6 月 30 日、113 年 12 月 31 日及 113 年 6 月 30 日
 運部門資產相關之資訊：

營運部門資產

	消費性電子			合計
	產品製造部門	其他部門	調節及銷除	
114.6.30	\$98,991,325	\$3,639,617	\$-	\$102,630,942
113.12.31	\$112,773,880	\$4,154,783	\$-	\$116,928,663
113.6.30	\$111,486,874	\$5,144,165	\$-	\$116,631,039

本集團報導之金額與營運決策者使用之報告一致。本集團營運部門之會計政策
 皆與附註四所述之重大會計政策彙總相同。本集團營運部門損益係以稅後淨利
 (損)衡量，並作為評估績效之基礎。

附表一：資金貸與他人

單位：新臺幣千元/外幣千元

編號 (註一)	貸出資金之公司	貸與對象	往來科目	是否為 關係人	本期最高金額 (註二)	期末餘額 (董事會通過額度)	實際動支金額	利率區間	資金貸 與性質 (註三)	業務往來金額	有短期融通 資金必要 之原因	提列備抵呆 帳金額	擔保品		對個別對象 資金貸與限額 (註四)	資金貸與 總限額 (註四)
													名稱	價值		
0	金寶電子	Kinpo International Ltd.	其他應收款-關係人	是	USD 45,000 (1,494,225)	USD 45,000 (1,311,930)	USD 38,000 (1,107,852)	5.06%-5.10%	2	-	充實營運資金	-	-	-	\$3,978,775	\$19,893,877
1	Cal-Comp Technology (Philippines), Inc.	Confar Land Corp.	其他應收款-關係人	是	USD 2,000 (66,410)	USD 2,000 (58,308)	USD 2,000 (58,308)	5.63%	2	-	充實營運資金	-	-	-	2,033,031	10,165,155
2	Cal-Comp Precision (Thailand) Limited	Cal-Comp Precision (Singapore) Limited	其他應收款-關係人	是	USD 50,000 (1,660,250)	USD 28,500 (830,889)	USD 28,500 (830,889)	3.04%	2	-	充實營運資金	-	-	-	1,562,710	1,562,710
3	Cal-Comp Precision (Philippines), Inc.	Cal-Comp Precision (Singapore) Limited	其他應收款-關係人	是	USD 10,000 (332,050)	USD 10,000 (291,540)	USD 10,000 (291,540)	5.23%	2	-	充實營運資金	-	-	-	3,101,167	3,101,167
4	泰金寶精密(東莞)	泰金寶光電(岳陽)有限公司	其他應收款-關係人	是	CNY 30,000 (138,774)	CNY 30,000 (122,177)	CNY 20,000 (81,452)	3.60%	2	-	充實營運資金	-	-	-	356,988	356,988
5	泰金寶光電(蘇州)	泰金寶光電(岳陽)有限公司	其他應收款-關係人	是	CNY 140,000 (647,613)	CNY 140,000 (570,161)	CNY 140,000 (570,161)	3.60%	2	-	充實營運資金	-	-	-	3,769,838	3,769,838
6	金寶電子(中國)	泰金寶光電(岳陽)有限公司	其他應收款-關係人	是	CNY 140,000 (647,613)	CNY 140,000 (570,161)	CNY 140,000 (570,161)	3.25%	2	-	充實營運資金	-	-	-	4,038,439	4,038,439
6	金寶電子(中國)	麗智電子(南通)有限公司	其他應收款-關係人	是	CNY 48,000 (222,039)	CNY 48,000 (195,484)	CNY 48,000 (195,484)	6.35%	2	-	充實營運資金	-	-	-	807,688	4,038,439
7	Humax Networks, Inc.	Humax Networks(Thailand) Co., Ltd.	其他應收款-關係人	是	USD 500 (16,060)	USD 500 (14,577)	USD 200 (5,831)	4.60%	2	-	為營運計畫	-	-	-	419,541	839,083
7	Humax Networks, Inc.	Superhero Patterns, Inc.	其他應收款-關係人	是	KRW 16,600,000 (375,160)	KRW 16,600,000 (356,795)	KRW 15,600,000 (335,301)	4.60%	2	-	為營運計畫	-	-	-	419,541	839,083

註一：編號欄之填寫方法如下：

- (1)發行人填0。
- (2)被投資公司按公司別由阿拉伯數字1開始依序編號。

註二：當年度資金貸與他人之最高餘額。

註三：資金貸與性質應填列屬業務往來者或屬有短期融通資金之必要者。

- (1)有業務往來。
- (2)有短期融通資金之必要者。

註四：應填列公司依資金貸與他人作業程序，所訂定對個別對象資金貸與之限額及資金貸與總限額，並於備註欄說明資金貸與個別對象及總限額之計算方法。

個別對象之貸與限額：

1.非關係企業貸款：

- (1)有業務往來者之個別對象資金貸與限額不得超過與貸與公司最近一個會計年度業務往來金額之百分之三十或最近三個月業務往來金額之百分之一百孰高者，且不得超過貸與公司淨值之百分之十。
- (2)有短期融通資金必要者之個別對象資金貸與限額不得超過該公司淨值之百分之八十，且不得超過貸與公司淨值之百分之四。

2.關係企業貸款：

- (1)有業務往來者之個別對象資金貸與限額不得超過與貸與公司最近一個會計年度業務往來金額之百分之百或最近三個月業務往來金額之百分之一百孰高者，且不得超過貸與公司淨值之百分之二十。
- (2)有短期融通資金必要者之個別對象資金貸與限額不得超過貸與公司淨值之百分之二十。
- (3)本公司直接及間接持有表決權股份百分之百之國外公司間，或前述被投資公司對本公司從事資金貸與時，融資金額以貸與公司淨值百分之百為限。

資金貸與總限額：

- 1.有業務往來者之資金貸與總額與業務往來金額之比例應相當，且不得超過貸與公司淨值百分之四十。
- 2.有短期融通資金必要者之資金貸與總額不得超過貸與公司淨值百分之四十。
- 3.本公司直接及間接持有表決權股份百分之百之國外公司間，或前述被投資公司對本公司從事資金貸與時，資金貸與總額以不得超過貸與公司淨值百分之百為限。
- 4.上開三者合計不得超過本公司淨值百分之一百。

附表二：為他人背書保證

單位：新臺幣千元/外幣千元

編號 (註一)	背書保證者公司名稱	被背書保證對象		對單一企業背 書保證之限額 (註三)	本期最高背書保證 餘額 (註四)	期末背書保證餘額	實際動支金額	背書保證以 財產設定擔 保金額	累積背書保證金額 佔最近期財務報表 淨值之比	背書保證最高 限額(註三)	屬母公司 對子公司 背書保證	屬子公司 對母公司 背書保證	屬子大陸 地區背書 保證
		公司名稱	關係 (註二)										
0	金寶電子	Kinpo International Ltd.	2	\$19,893,877	USD 127,000 (4,217,035)	USD 117,000 (3,411,018)	-	\$-	17.15%	\$19,893,877	是	否	否
0	金寶電子	Kinpo International (Singapore) Pte. Ltd.	2	19,893,877	USD 25,000 (830,125)	USD 25,000 (728,850)	-	-	3.66%	19,893,877	是	否	否
1	泰金寶科技	Cal-Comp Electronics (USA) Co., Ltd.	2	22,596,315	USD 35,000 (1,162,175)	USD 35,000 (1,020,390)	-	-	5.13%	22,596,315	是	否	否
1	泰金寶科技	泰金寶電通(股)公司	2	22,596,315	USD 313,000 1,860,000 (12,253,165)	USD 313,000 1,860,000 (10,985,202)	USD 184,353 -	-	55.22%	22,596,315	是	否	否
1	泰金寶科技	Cal-Comp Precision (Singapore) Limited	2	22,596,315	USD 10,000 (332,050)	USD 10,000 (291,540)	-	-	1.47%	22,596,315	是	否	否
2	泰金寶精密控股	Cal-Comp Precision (Singapore) Limited	2	4,108,373	USD 40,000 (1,328,200)	USD 40,000 (1,166,160)	-	-	5.86%	4,108,373	是	否	否
3	Cal-Comp Technology (Philippines), Inc.	Kinpo Electronics (Philippines), Inc.	2	10,165,155	USD 5,000 (166,025)	USD 5,000 (145,770)	USD 5,000 (145,770)	-	0.73%	10,165,155	是	否	否

註一：編號之填寫方法如下：

- 1.本公司填0。
- 2.被投資公司按公司別由阿拉伯數字1開始依序編號。

註二：背書保證者與被背書保證對象之關係有下列七種：

- 1.有業務往來之公司。
- 2.公司直接及間接持有表決權之股份超過百分之五十之公司。
- 3.直接及間接對公司持有表決權之股份超過百分之五十之公司。
- 4.公司直接及間接持有表決權股份達百分之九十以上之公司間。
- 5.基於承攬工程需要之同業間或共同起造人間依合約規定互保之公司。
- 6.因共同投資關係由全體出資股東依其持股比率對其背書保證之公司。
- 7.同業間依消費者保護法規範從事預售屋銷售合約之履約保證連帶擔保。

註三：背書保證最高限額之計算方法如下：

- 1.背書保證總額：
 - (1)本公司對外背書保證總額不得超過本公司淨值百分之百。
 - (2)本公司及子公司整體得為背書保證總額以不逾本公司淨值百分之二百為限。
 - (3)本公司及子公司訂定整體得為背書保證之總額達本公司淨值百分之五十以上者，並應於股東會說明其必要性及合理性。
- 2.對單一企業背書保證金額：
 - (1)有業務往來關係者之個別對象背書保證，其背書保證金額與業務往來金額應相當，不得超過與本公司最近一個會計年度業務往來金額之百分之三十，且不得超過本公司淨值之百分之六十五。
 - (2)本公司直接及間接持有表決權之股份超過百分之五十之公司，或直接及間接對本公司持有表決權之股份超過百分之五十之公司，其背書保證金額不得超過本公司淨值之百分之百。
 - (3)本公司直接及間接持有表決權股份達百分之九十以上之子公司間，得為背書保證，且其金額不得超過本公司淨值之百分之十。但本公司直接及間接持有表決權股份百分之百之子公司間背書保證，不在此限，但不得超過本公司淨值百分之百。

註四：當年度為他人背書保證之最高餘額。

(金額除另予註明外，均以新臺幣千元為單位)

附表三：期末持有有價證券情形(不包含投資子公司、關聯企業及合資權益部分)

單位：新臺幣千元/外幣千元

持有之公司名稱	有價證券種類及名稱	與有價證券 發行人之關係	帳列科目	期末				備註
				股數	帳面金額	持股比例	公允價值	
金寶電子	仁寶電腦 / 股票	—	透過其他綜合損益按公允價值衡量之權益工具投資—非流動	151,628,692	4,397,232	3.44%	4,397,232	上市：2324
金寶電子	台灣大哥大 / 股票	—	〃	3,223,835	356,234	0.09%	356,234	上市：3045

編號欄之填寫方法如下：

註一：本表所稱有價證券，係指屬國際財務報導準則第9號「金融工具」範圍內之股票、債券、受益憑證及上述項目所衍生之有價證券。

註二：本表由公司依重大性原則判斷須列示之有價證券。

金寶電子工業股份有限公司及子公司合併財務報表附註(續)
(金額除另予註明外，均以新臺幣千元為單位)

附表四：與關係人進、銷貨之金額達新臺幣一億元或實收資本額百分之二十以上

單位：新臺幣千元/外幣千元

進(銷)貨之公司	交易對象名稱	關係	交易情形				交易條件與一般交易不同之情形及原因 (註一)		應收(付)票據、帳款		備註
			進(銷)貨	金額	佔總進(銷)貨之比率	授信期間	單價	授信期間	餘額	佔總應收(付)票據、帳款之比率	
金寶電子	Kinpo Electronics (Philippines), Inc.	子公司	進貨	\$1,971,498	7.20%	約30天	同一般交易條件	約30天	(\$2,034,887)	16.38%	
金寶電子	泰金寶科技	子公司	進貨	22,434,023	81.97%	約90天	同一般交易條件	約90天	(7,001,948)	56.36%	
金寶電子	Cal-Comp Electronics (USA) Co., Ltd.	子公司	進貨	2,103	0.01%	約90天	同一般交易條件	約90天	(2,103)	0.02%	
金寶電子	金寶電子(中國)	子公司	進貨	3,312,601	12.10%	約90天	同一般交易條件	約90天	(3,021,375)	24.32%	
金寶電子	仁寶電腦	實質關係人	銷貨	19,586,848	69.18%	約45天	同一般交易條件	約45天	4,891,284	45.40%	
金寶電子	康舒科技	關聯企業	銷貨	434,095	1.53%	約45天	同一般交易條件	約45天	134,260	1.25%	
Kinpo Electronics (Philippines), Inc.	金寶電子	母公司	銷貨	USD 61,442	14.87%	約30天	同一般交易條件	約30天	USD 69,798	27.56%	
Kinpo Electronics (Philippines), Inc.	Cal-Comp Precision (Philippines), Inc.	聯屬公司	進貨	USD 71,630	21.32%	約30天	同一般交易條件	約30天	(USD 20,766)	13.22%	
Kinpo Electronics (Philippines), Inc.	Cal-Comp Precision (Singapore) Limited	聯屬公司	進貨	USD 2,688	0.80%	約30天	同一般交易條件	約30天	(USD 961)	0.61%	
Kinpo Electronics (Philippines), Inc.	AcBel Polytech (Philippines), Inc.	聯屬公司	進貨	USD 2,180	0.65%	約30天	同一般交易條件	約30天	(USD 1,502)	0.96%	
泰金寶科技	金寶電子	母公司	銷貨	USD 699,690	43.03%	約30天	同一般交易條件	約30天	USD 239,849	42.25%	
泰金寶科技	凱碩科技	聯屬公司	銷貨	USD 98,032	6.03%	約90-120天	同一般交易條件	約90-120天	USD 92,655	16.32%	
泰金寶科技	泰金寶電通	子公司	銷貨	USD 235,911	14.51%	約60-90天	同一般交易條件	約60-90天	USD 79,319	13.97%	
泰金寶科技	凱碩科技	聯屬公司	進貨	USD 7,990	0.51%	約45天	同一般交易條件	約45天	(USD 6,026)	1.09%	
泰金寶科技	Cal-Comp Precision (Thailand) Limited	子公司	進貨	USD 28,221	1.79%	約60天	同一般交易條件	約60天	(USD 17,773)	3.21%	
泰金寶科技	Humax Networks, Inc.	聯屬公司	進貨	USD 51,602	3.28%	約90天	同一般交易條件	約90天	(USD 35,743)	6.46%	
泰金寶科技	康舒科技	關聯企業	進貨	USD 6,447	0.41%	約60-90天	同一般交易條件	約60-90天	(USD 1,082)	0.20%	
泰金寶科技	仁寶電腦	實質關係人	進貨	USD 447,623	28.43%	約60-90天	同一般交易條件	約60-90天	(USD 144,834)	26.16%	
泰金寶光電(蘇州)	泰金寶科技	母公司	銷貨	CNY 41,537	13.06%	約90天	同一般交易條件	約90天	CNY 41,329	18.38%	
泰金寶光電(蘇州)	泰金寶電通	聯屬公司	銷貨	CNY 276,511	86.94%	約45-90天	同一般交易條件	約45-90天	CNY 183,555	81.62%	
泰金寶光電(岳陽)	泰金寶電通	聯屬公司	銷貨	CNY 759,011	97.76%	約90天	同一般交易條件	約90天	CNY 125,412	88.28%	
泰金寶光電(岳陽)	泰金寶精密(岳陽)	聯屬公司	進貨	CNY 104,496	13.39%	約60-90天	同一般交易條件	約60-90天	(CNY 84,344)	20.76%	
Cal-Comp Precision (Singapore) Limited	Cal-Comp Precision (Philippines), Inc.	子公司	銷貨	USD 5,606	58.66%	約60天	同一般交易條件	約60天	USD 4,047	65.80%	
Cal-Comp Precision (Singapore) Limited	泰金寶精密塑膠(東莞)	子公司	進貨	USD 3,446	78.39%	約90天	同一般交易條件	約90天	(USD 2,076)	14.95%	
Cal-Comp Precision (Thailand) Limited	泰金寶科技	母公司	銷貨	USD 26,391	97.95%	約60天	同一般交易條件	約60天	USD 17,773	98.85%	
Cal-Comp Precision (Philippines), Inc.	Kinpo Electronics (Philippines), Inc.	聯屬公司	銷貨	USD 61,714	91.77%	約30天	同一般交易條件	約30天	USD 20,798	90.52%	
Cal-Comp Precision (Philippines), Inc.	Cal-Comp Precision (Singapore) Limited	母公司	進貨	USD 6,456	10.46%	約60天	同一般交易條件	約60天	(USD 4,047)	52.41%	
泰金寶精密(岳陽)	泰金寶光電(岳陽)	聯屬公司	銷貨	CNY 104,496	98.79%	約60-90天	同一般交易條件	約60-90天	CNY 84,344	99.37%	
泰金寶精密塑膠(東莞)	Cal-Comp Precision (Singapore) Limited	母公司	銷貨	CNY 24,752	50.23%	約90天	同一般交易條件	約90天	CNY 14,860	67.45%	
泰金寶電通	泰金寶科技	母公司	進貨	USD 235,911	63.03%	約60-90天	同一般交易條件	約60-90天	(USD 79,311)	64.76%	
泰金寶電通	泰金寶光電(蘇州)	聯屬公司	進貨	USD 38,500	10.29%	約45-90天	同一般交易條件	約45-90天	(USD 25,641)	20.94%	
泰金寶電通	泰金寶光電(岳陽)	聯屬公司	進貨	USD 105,684	28.24%	約90天	同一般交易條件	約90天	(USD 17,519)	14.30%	
Cal-Comp Electronics de Mexico Co., S.A. de C.V.	Cal-Comp Electronics (USA) Co., Ltd.	聯屬公司	銷貨	MXN 100,981	100.00%	約60-90天	同一般交易條件	約60-90天	MXN 95,938	93.77%	
凱碩科技股份有限公司	Cal-Comp Electronics (Thailand) Public Co., Ltd.	聯屬公司	進貨	347,380	65.03%	約90-120天	同一般交易條件	約90-120天	(222,924)	83.05%	
Humax Networks, Inc.	Humax Networks (USA) Inc.	子公司	銷貨	3,003,447	2.17%	約240天	同一般交易條件	約240天	1,956,204	1.32%	註二
Humax Networks, Inc.	Humax Networks Japan Co., Ltd.	子公司	銷貨	146,404	0.11%	約90天	同一般交易條件	約90天	96,211	0.60%	註二

註一：占進(銷)貨之公司之個別財務報告總進(銷)貨及總應收(付)票據、帳款之比率。

註二：Humax Networks, Inc.於民國114年4月23日併入成為本集團子公司。

附表五：應收關係人款項達新臺幣一億元或實收資本額百分之二十以上

單位：新臺幣千元/外幣千元

帳列應收款項之公司	交易對象名稱	關係	帳列科目	應收關係人款項餘額	週轉率	交易條件與一般交易不同之情形及原因(註)		應收關係人款項期後收回金額	提列備抵呆帳金額
						金額	處理方式		
金寶電子	仁寶電腦	實質關係人	應收帳款-關係人	\$4,891,284	5.47	\$-	-	\$3,227,936	\$-
金寶電子	康舒科技	實質關係人	應收帳款-關係人	134,260	12.31	-	-	60,114	-
金寶電子	Kinpo International Ltd.	子公司	其他應收款-關係人	1,121,184	-	-	-	-	-
金寶電子	Kinpo Electronics (Philippines), Inc.	子公司	應收帳款-關係人	647,764	-	-	-	-	-
金寶電子	金寶電子(中國)	子公司	應收帳款-關係人	184,697	-	-	-	-	-
金寶電子(中國)	麗智電子(南通)	聯屬公司	長期應收款-關係人	48,080	-	-	-	CNY 80	-
金寶電子(中國)	泰金寶光電(岳陽)	聯屬公司	長期應收款-關係人	CNY 142,513	-	-	-	-	-
金寶電子(中國)	金寶電子	子公司	應收帳款-關係人	CNY 741,882	-	-	-	-	-
Kinpo Electronics (Philippines), Inc.	金寶電子	母公司	應收帳款-關係人	USD 69,798	2.97	-	-	-	-
泰金寶科技	金寶電子	母公司	應收帳款-關係人	USD 239,849	19.68	-	-	USD 130,894	-
泰金寶科技	凱碩科技	聯屬公司	應收帳款-關係人	USD 92,655	8.12	-	-	USD 10,721	-
泰金寶科技	泰金寶電通	子公司	應收帳款-關係人	USD 79,319	18.95	-	-	-	-
泰金寶光電(蘇州)	泰金寶科技	母公司	應收帳款-關係人	CNY 41,329	16.08	-	-	-	-
泰金寶光電(蘇州)	泰金寶電通	聯屬公司	應收帳款-關係人	CNY 183,555	10.94	-	-	CNY 49,460	-
泰金寶光電(蘇州)	泰金寶光電(岳陽)	子公司	其他應收款-關係人	CNY 140,000	-	-	-	-	-
泰金寶光電(岳陽)	泰金寶電通	聯屬公司	應收帳款-關係人	CNY 125,412	35.55	-	-	CNY 188	-
Cal-Comp Precision (Singapore) Limited	Cal-Comp Precision (Philippines), Inc.	子公司	應收帳款-關係人	USD 4,047	20.15	-	-	USD 3,183	-
Cal-Comp Precision (Thailand) Limited	泰金寶科技	母公司	應收帳款-關係人	USD 17,773	11.05	-	-	USD 4,156	-
Cal-Comp Precision (Thailand) Limited	Cal-Comp Precision (Singapore), Inc.	母公司	長期應收款-關係人	USD 28,500	-	-	-	-	-
Cal-Comp Precision (Philippines), Inc.	Cal-Comp Precision (Singapore), Inc.	母公司	長期應收款-關係人	USD 10,000	-	-	-	-	-
Cal-Comp Precision (Philippines), Inc.	Kinpo Electronics (Philippines), Inc.	聯屬公司	應收帳款-關係人	USD 20,798	24.00	-	-	USD 9,752	-
泰金寶精密(岳陽)	泰金寶光電(岳陽)	聯屬公司	應收帳款-關係人	CNY 84,344	9.37	-	-	CNY 26,135	-
Cal-Comp Electronics de Mexico Co., S.A. de C.V.	Cal-Comp Electronics (USA) Co., Ltd.	聯屬公司	應收帳款-關係人	MXN 95,938	10.85	-	-	MXN 67	-
泰金寶電通	泰金寶科技	母公司	應收帳款-關係人	USD 11,153	-	-	-	USD 2,765	-
泰金寶電通	泰金寶光電(岳陽)	母公司	應收帳款-關係人	USD 29,820	-	-	-	USD 29,820	-
Humax Networks, Inc.	Cal Comp Electronics(Thailand) Public Co., Ltd.	聯屬公司	應收帳款-關係人	1,097,346	-	448,451	期後收款	273,894	-
Humax Networks, Inc.	Humax Networks (USA) Inc.	子公司	應收帳款-關係人	1,956,204	2.07	-	-	-	-

附表六：母子公司間業務關係及重要交易往來情形

單位：新臺幣千元

編號 (註一)	交易人名稱	交易往來對象	與交易人之關係 (註二)	交易往來情形			
				科目	金額	交易條件	占合併總營收 或總資產 之比率(註三)
0	金寶電子	Cal-Comp Technology (Philippines), Inc.及其子公司	1	應收帳款	\$647,764	同一般交易條件	0.63%
0	金寶電子	Cal-Comp Technology (Philippines), Inc.及其子公司	1	應付帳款	2,034,891	同一般交易條件	1.98%
0	金寶電子	Cal-Comp Technology (Philippines), Inc.及其子公司	1	進貨	1,971,498	同一般交易條件	5.27%
0	金寶電子	泰金寶科技及其子公司	1	應付帳款	7,001,948	同一般交易條件	6.82%
0	金寶電子	泰金寶科技及其子公司	1	進貨	22,436,126	同一般交易條件	59.97%
0	金寶電子	Kinpo International Ltd.及其子公司	1	其他應收款	1,121,184	同一般交易條件	1.09%
0	金寶電子	Kinpo International Ltd.及其子公司	1	進貨	3,312,601	同一般交易條件	8.85%
0	金寶電子	Kinpo International Ltd.及其子公司	1	應付帳款	3,021,375	同一般交易條件	2.94%
1	Kinpo International Ltd.及其子公司	泰金寶科技及其子公司	3	長期應收款	580,400	同一般交易條件	0.57%
1	Kinpo International Ltd.及其子公司	Lipo Holding Co., Ltd.及其子公司	3	長期應收款	195,810	同一般交易條件	0.19%
2	Cal-Comp Technology (Philippines), Inc.及其子公司	泰金寶科技及其子公司	3	應付帳款	633,409	同一般交易條件	0.62%
2	Cal-Comp Technology (Philippines), Inc.及其子公司	泰金寶科技及其子公司	3	進貨	2,052,312	同一般交易條件	5.49%
3	Humax Networks, Inc.	凱碩科技股份有限公司	3	應付帳款	2,509,440	同一般交易條件	2.45%

註一： 母公司及子公司相互間之業務往來資訊應分別於編號欄註明，編號之填寫方法如下：

1. 母公司填0。
2. 子公司依公司別由阿拉伯數字1開始依序編號。

註二： 與交易人之關係有以下三種，標示種類即可(若係母子公司間或各子公司間之同一筆交易，則無需重複揭露。如：母公司對子公司之交易，若母公司已揭露，則子公司部分無須重複揭露；

子公司對子公司之交易，若其一子公司已揭露，則另一子公司無須重複揭露)：

1. 母公司對子公司。
2. 子公司對母公司。
3. 子公司對子公司。

註三： 交易往來金額佔合併總營收或總資產比率之計算，若屬資產負債科目者，以期未餘額佔合併總資產之方式計算；若屬損益科目者，以期中累積金額佔合併總營收之方式計算。

註四： 母子公司間業務關係及往來未達一億元者，不予揭露。

附表七：被投資公司名稱、所在地區...等相關資訊(不包含大陸被投資公司)

投資公司名稱	被投資公司名稱	所在地區	主要營業項目	原始投資金額		期末持有			被投資公司 本期損益	本期認列之 投資損益	被投資公司與 本公司之關係
				本期期末	上期期末	股數	比例	帳面金額			
金寶電子	泰金寶科技	泰國	電腦及週邊設備、通訊設備及自動化設備之製造	\$5,701,173	\$5,701,173	5,223,956,415	49.99%	\$11,775,227	\$1,041,003	\$512,803	子公司
金寶電子	Kinpo International (Singapore) Pte. Ltd.	新加坡	轉投資國內外事業	3,203,059	3,203,059	261,241,881	100.00%	8,587,781	321,218	321,218	子公司
金寶電子	Kinpo International Ltd.	英屬維京群島	控股	4,801,764	4,801,764	154,223,270	100.00%	3,111,620	(1,915)	(1,915)	子公司
金寶電子	Lipo Holding Co., Ltd.	開曼群島	控股	505,305	505,305	102,000	51.00%	58,286	(91,864)	(46,850)	子公司
金寶電子	冠寶科技	台灣	各種半導體、二極體等電子零件進出口與產銷業務	376,020	341,730	9,234,711	53.53%	13,895	(22,057)	(11,524)	子公司
金寶電子	凱碩科技	台灣	Cable Modem等寬網路通訊用戶端產品之設計、製造及銷售	1,775,923	1,775,923	129,958,907	67.18%	773,302	(373,259)	(250,808)	子公司
金寶電子	新金寶資產管理	台灣	資產管理	50,000	50,000	5,000,000	100.00%	38,042	(700)	(700)	子公司
金寶電子	康舒科技	台灣	生產交換式電源供應器及零件代理	2,558,724	2,558,724	162,203,363	18.89%	3,951,212	(582,933)	(110,113)	關聯企業
金寶電子	金仁寶管理服務	台灣	投資及管理顧問業	3,000	3,000	300,000	37.50%	6,478	599	225	關聯企業
金寶電子	台亞衛星	台灣	第一類電信事業，系統工程之規劃設計、整合、施工及售後服務、電信管制射頻器材輸入業	322,376	322,376	10,300,292	24.06%	222,978	(11,148)	(2,673)	關聯企業
金寶電子	Ascendant Private Equity Investment Ltd. (特別股)	英屬維京群島	轉投資國內外事業	949,219	949,219	31,250,000	34.72%	1,217,450	(43,612)	(15,142)	關聯企業
金寶電子	Ascendant Private Equity Investment Ltd. (普通股)	英屬維京群島	轉投資國內外事業	95	95	3,125	34.72%	91	(43,612)	-	關聯企業
金寶電子	醫寶智人	台灣	醫療產業機器人及相關業務	15,840	15,840	1,584,000	44.00%	6,622	(65)	(28)	關聯企業
金寶電子	臺師大新創控股事業	台灣	產學合作	17,470	17,470	1,990,129	19.92%	7,883	(4,473)	(789)	關聯企業
金寶電子	McTEC Taiwan Limited	薩摩亞	轉投資國內外事業	47,193	47,193	1,500,000	26.04%	-	-	-	關聯企業
Kinpo International (Singapore) Pte. Ltd.	Cal-Comp Technology (Philippines), Inc.	菲律賓	製造	3,276,800	3,276,800	895,638,400	80.81%	8,214,462	434,520	註一	孫公司
Cal-Comp Technology (Philippines), Inc.	Kinpo Electronics (Philippines), Inc.	菲律賓	加工製造及銷售其他公司產品	3,276,800	3,276,800	49,260,075	100.00%	5,391,394	304,510	註一	孫公司
冠寶科技	Ranashe International Ltd.	英屬維京群島	控股	137,962	137,962	50,000	100.00%	11,893	(10,862)	註一	孫公司
新金寶資產管理	Confuar Land Corp.	菲律賓	土地及房產之買賣及租賃	44,010	44,010	2,700,000	40.00%	35,437	(619)	註一	孫公司
泰金寶科技	Logistar International Holding Co., Ltd.	英屬維京群島	公司經銷商	1,415,840	1,415,840	40,050,000	8.69%	(83,964)	(66)	註一	孫公司
泰金寶科技	Cal-Comp Malaysia SDN. BHD	馬來西亞	製造	81,297	81,297	38,680	100.00%	(4,461)	(197)	註一	孫公司
泰金寶科技	泰金寶電通	台灣	採購原物料、研發	9,096,200	9,096,200	117,897,792	100.00%	(4,352,925)	184,411	註一	孫公司
泰金寶科技	Cal-Comp Electronics (USA) Co., Ltd.	美國	製造	2,088,534	2,088,534	39,000,000	100.00%	740,541	(44,272)	註一	孫公司
泰金寶科技	Cal-Comp Electronics de Mexico Co., S.A. de C.V.	墨西哥	製造	313,164	313,164	141,182,050	100.00%	412,733	7,012	註一	孫公司
泰金寶科技	Cal-Comp Industria e Comercio de Electronicos e Informatica Ltda.	巴西	製造	2,903,474	2,903,474	247,820,420	100.00%	3,792,498	90,378	註一	孫公司
泰金寶科技	Cal-Comp Industria de Semicondutores S.A.	巴西	製造	-	261,030	-	-	-	-	註一	孫公司
泰金寶科技	Cal-Comp Automation and Industrial 4.0 Service (Thailand) Co., Ltd.	泰國	開發自動化管理生產系統	100,991	100,991	10,000,000	100.00%	186,003	115,128	註一	孫公司
泰金寶科技	Cal-Comp Semiconductor, Ltd.	開曼群島	控股	1,374,749	1,374,749	300,340,514	99.69%	71,690	802	註一	孫公司
泰金寶科技	泰金寶精密控股	開曼群島	控股	2,793,275	2,793,275	56,455,000	99.92%	4,041,998	186,808	註一	孫公司
泰金寶科技	Cal-Comp Electronics (Sao Paulo) Industria e Comercio de Electronicos e Informatica LTDA	巴西	製造	327,680	327,680	49,500,000	100.00%	318,595	(9,082)	註一	孫公司
泰金寶科技	Cal-Comp Technology (Philippines), Inc.	菲律賓	製造	797,835	797,835	212,711,600	19.19%	1,950,694	434,520	註一	孫公司
泰金寶科技	Pcheme (Thailand) Co., Ltd.	泰國	電子商務及產品銷售及服務	67,994	67,994	6,750,000	33.75%	1,778	86	註一	關聯企業
泰金寶電通	金仁寶管理服務	台灣	投資及管理顧問業	1,000	1,000	100,000	12.50%	949	599	註一	關聯企業
泰金寶電通	Logistar International Holding Co., Ltd.	英屬維京群島	公司經銷商	12,637,811	12,637,811	421,000,000	91.31%	(838,034)	(66)	註一	孫公司
泰金寶精密控股	Cal-Comp Precision (Singapore) Limited	新加坡	控股及經銷	2,693,464	2,693,464	1,124,132,310	100.00%	4,099,752	187,016	註一	孫公司
Cal-Comp Precision (Singapore) Limited	Cal-Comp Precision (Thailand) Limited	泰國	精密塑膠零組件射出成型	1,455,751	1,455,751	16,425,695	100.00%	1,562,713	(30,900)	註一	孫公司
Cal-Comp Precision (Singapore) Limited	Cal-Comp Precision (Malaysia) Sdn. Bhd.	馬來西亞	精密塑膠零組件射出成型	181,862	181,862	11,968,000	100.00%	198,247	(5,771)	註一	孫公司
Cal-Comp Precision (Singapore) Limited	Cal-Comp Precision (Philippines), Inc.	菲律賓	精密塑膠零組件射出成型	1,805,451	1,805,451	24,645,685	100.00%	3,101,169	158,415	註一	孫公司
Cal-Comp Precision (Singapore) Limited	Daviscomms (S) Pte. Ltd.	新加坡	通訊產品之設計及製造	96,829	96,829	340,458	20.00%	69,329	(31,560)	註一	關聯企業
Cal-Comp Electronics (USA) Co., Ltd.	Cal-Comp USA (San Diego), Inc.	美國	製造	541,107	541,107	860,000	100.00%	634,769	(12,682)	註一	孫公司
凱碩科技股份有限公司	Castlenet Technology (BVI) Inc.	英屬維京群島	投資控股	302,692	302,692	8,708	100.00%	39,253	345	註一	孫公司
凱碩科技股份有限公司	Superhero Patterns, Inc.	韓國	投資控股	1,381,840	-	54,990,000	99.79%	952,526	(165,839)	註一	孫公司
Superhero Patterns, Inc.	Humax Networks, Inc.	韓國	廣播與網路通訊設備銷售	1,156,046	-	5,355,000	80.62%	1,156,046	(140,299)	註一	孫公司
HUMAX Networks, Inc.	HUMAX Networks (USA) Inc.	美國	廣播與網路通訊設備銷售	19,337	-	700,000	100.00%	(100,604)	(35,757)	註一	孫公司
HUMAX Networks, Inc.	HUMAX Networks (Japan) Inc.	日本	廣播與網路通訊設備銷售	5,809	-	110,000	100.00%	25,902	(2,000)	註一	孫公司
HUMAX Networks, Inc.	HUMAX Networks (Thailand) Co., Ltd.	泰國	廣播與網路通訊設備銷售	4,592	-	50,000	49.00%	(3,832)	(288)	註一	孫公司
HUMAX Networks, Inc.	HUMAX Networks GmbH	德國	廣播與網路通訊設備銷售	25,902	-	25,000	100.00%	3,076	(10,405)	註一	孫公司
HUMAX Networks, Inc.	HUMAX Networks India Private Limited	印度	廣播與網路通訊設備銷售	3,525	-	1,000,000	100.00%	3,412	-	註一	孫公司

註一：該被投資公司之損益業已包含於其投資公司，為避免混淆，於此不再另行表達。

附表八：大陸投資資訊

單位：新臺幣千元/外幣千元

大陸被投資公司 名稱	主要營業項目	實收資本額	投資方式 (註一)	本期末自 台灣匯出累積 投資金額	本期匯出或收回投資金額		本期末自 台灣匯出累積 投資金額	本公司直接或間接 投資持股比例	被投資公司本期 損益	本期認列 投資損益 (註二)	期末投資 帳面價值	截至本期末 已匯回投資收益
					匯出	收回						
金寶電子(中國)	加工製造及銷售其他公司電子產品	CNY 889,298 (3,621,755)	(二)	USD 55,100 (1,606,385)	\$-	\$-	USD 55,100 (1,606,385)	100.00%	(CNY 1,293) (-5,743)	(二)iii	CNY 991,612 (4,038,439)	\$-
東莞凱寶電子	加工製造及銷售其他公司產品	-	(二)	USD 1,000 (29,154)	-	-	USD 1,000 (29,154)	-	-	-	-	-
東莞聖寶精密塑膠五金	加工製造及銷售其他公司產品	-	(二)	USD 1,573 (45,859)	-	-	USD 1,573 (45,859)	-	-	-	-	-
金寶電子(上海)	電子辭典產銷及計算機軟體設計研發與銷售	-	(二)	USD 1,120 (32,652)	-	-	USD 1,120 (32,652)	-	-	-	-	-
金寶電子(北京)	電子辭典研發與產銷、計算機軟體技術及維修服務	-	(二)	USD 1,000 (29,154)	-	-	USD 1,000 (29,154)	-	-	-	-	-
廣州萬易通能源科技	生產電動自行車及電池交換站業務	CNY 63,304 (257,812)	(二)	USD 1,350 (39,358)	-	-	USD 1,350 (39,358)	19.61%	-	-	-	-
麗智電子(昆山)	產銷晶片電阻、陶瓷電容器及二極體等各種新型電子元器件及其相關精密電子器材	CNY 252,202 (1,027,118)	(二)	USD 14,270 (416,028)	-	-	USD 14,270 (416,028)	51.07%	(CNY 15,710) (-69,935)	(二)iii	USD 1,118 (32,594)	-
麗智電子(南通)	研發、製造片式元器件；銷售自產產品並提供相關的售後服務；從事電子元器件、半導體、元器件專用材料及零配件的批發及進出口業務	CNY 434,319 (1,768,808)	(二)	USD 1,530 (44,606)	-	-	USD 1,530 (44,606)	46.43%	(CNY 44,083) (-196,239)	(二)iii	USD 23,683 (690,454)	-
昆山沛丰網絡	生產設計調制解調器窄頻網路產品及銷售自產產品	CNY 56,470 (249,038)	(二)	-	-	-	-	68.90%	CNY 44 (196)	(二)iii	USD 758 (22,089)	-
泰金寶電子(蘇州)	製造	-	(二)	-	-	-	-	-	-	-	-	-
泰金寶光電(蘇州)	製造	CNY 547,148 (2,228,315)	(二)	-	-	-	-	49.99%	(CNY 8,497) (-37,742)	(二)iii	USD 54,410 (1,586,269)	-
泰金寶科技(蘇州)	製造	-	(二)	-	-	-	-	-	-	-	-	-
泰金寶電通(蘇州)	製造	-	(二)	-	-	-	-	-	-	-	-	-
泰金寶精密塑膠(東莞)	精密塑膠零組件射出成型及塑膠模具設計與製造	CNY 110,805 (451,264)	(二)	-	-	-	-	49.95%	CNY 677 (3,007)	(二)iii	USD 6,116 (178,306)	-
泰金寶精密塑膠(吳江)	精密塑膠零組件射出成型	-	(二)	-	-	-	-	-	-	-	-	-
泰金寶精密(岳陽)	精密塑膠零組件射出成型	CNY 79,015 (321,796)	(二)	-	-	-	-	49.95%	(CNY 10,785) (-47,905)	(二)iii	USD 6,694 (195,157)	-
上海創裕教育科技	教育網路產品研發	CNY 4,250 (17,309)	(二)	-	-	-	-	21.76%	(CNY 280) (-1,244)	(二)iii	-	-
工信智寶(北京)科技發展	開發3D列印及人工智慧機器	CNY 10,000 (40,726)	(二)	-	-	-	-	39.99%	(CNY 56) (-249)	(二)iii	CNY 3,321 (13,525)	-
泰金寶光電(岳陽)	新型打印裝置、電子元器件及其部件之生產及銷售	CNY 136,000 (553,874)	(二)	-	-	-	-	49.99%	(CNY 16,893) (-75,035)	(二)iii	CNY 162,042 (659,932)	-
新金寶高端智能科技研發(岳陽)	生產和銷售各項高端智能電子設備及其所需耗材、零部件	CNY 260,000 (1,058,876)	(二)	-	-	-	-	49.99%	(CNY 6,640) (-29,494)	(二)iii	CNY 4,235 (17,247)	-
江蘇駿輝光電科技	光電相關技術的研究、開發及製造加工	HKD 494,706 (2,111,504)	(三)	-	-	-	-	1.52%	-	-	USD 567 (16,530)	-

本期末自台灣匯出處大陸地區 投資金額	經濟部投審會核准投資金額	依經濟部投審會規定處大陸地區投資限額(淨值之 60%)
USD 76,943 (\$2,243,196)	USD 250,737 (\$7,309,986)	\$11,936,326

註一：投資方式區分為下列三種：

- (一)直接處大陸地區從事投資
- (二)透過第三地區公司再投資大陸(請註明該第三地區之投資公司)
- (三)其他方式

註二：本期認列投資損益欄中：

- (一)屬籌備中，尚無投資損益者
- (二)投資損益認列基礎分為下列三種
 - i.經與中華民國會計師事務所所有合作關係之國際性會計師事務所查核簽證之財務報告
 - ii.經台灣母公司簽證會計師查核簽證之財務報告
 - iii.其他(該被投資公司之損益業已包含於其投資公司，為避免混淆，於此不再另行表達。)