



華通電腦股份有限公司 104 年股東常會會議記錄

時間：中華民國一〇四年六月十二日(星期五)上午九時整。
地點：桃園縣蘆竹鄉新莊村大新路 814 巷 91 號本公司。
出席：出席股東及股東代理人代表股份總數共計 808,175,794 股，佔本公司已發行股份總數 1,191,820,589 股之 67.81%。
列席：彭楷賢董事、江培琨凌董事、吳柏毅董事、陳嘉懃董事、黃同圳獨立董事、柯明川獨立董事、洪修達監察人、楊式銘監察人、賴永吉會計師、丁鴻勛會計師、李永然律師、孫慧敏律師特別助理。
主席：吳 健董事長 記錄：邱月珊
宣布開會：出席股東代表股份總數已達法定數額，主席宣布開會。

一、主席致詞：(略)

二、報告事項：

- (一) 103 年度營業報告書。(詳如附件)
- (二) 103 年度監察人查核報告書。(詳如附件)
- (三) 本公司對外背書保證事項報告。(請參閱議事手冊)

三、承認事項：

第一案

提案人：董事會

案由：103 年度營業報告書及財務報表案，提請 承認

說明：1. 營業報告書、財務報表(包含資產負債表、損益表、股東權益變動表、現金流量表)。詳如附件。

2. 謹提請 承認。

決議：本議案投票表決結果如下：

表決時出席股東表決權數：808,175,794 權

表決結果	占出席股東表決權數%
贊成權數 683,976,491 權 (含電子投票 212,577,545 權)	84.63%
反對權數 71,320 權 (含電子投票 71,320 權)	0.01%

棄權/未投票權數 124,127,983 權 (含電子投票 109,889,040 權)	15.36%
無效權數 0 權	0.00%

本案照原案表決通過。

第二案

提案人：董事會

案由：103 年度盈餘分派案，提請 承認

- 說明：1. 本次盈餘分派案，係先分配民國 103 年度可分配保留盈餘，普通股現金股利每股配發新台幣 0.6 元。嗣後如因本公司買回庫藏股，或因員工認股權之行使，而須註銷股份或發行新股，致影響本公司流通在外股份總數時，請授權董事長依本次股東常會決議之普通股擬分配盈餘總額，按配息基準日本公司實際流通在外股份之數量，調整分配比率。
2. 本公司 103 年度盈餘分配表。詳如附件。
3. 本次現金股利發放俟股東常會通過後，授權董事會訂定配息基準日及發放日。
4. 分配現金股利則依以下原則：為發放至元為止(元以下無條件捨去)，不足一元之畸零款合計數，由小數點數字自大至小及戶號由前至後順序調整，至符合現金股利分配總額。
5. 謹提請 承認。

決議：本議案投票表決結果如下：

表決時出席股東表決權數：808,175,794 權

表決結果	占出席股東表決權數%
贊成權數 683,976,491 權 (含電子投票 212,577,545 權)	84.63%
反對權數 71,320 權 (含電子投票 71,320 權)	0.01%
棄權/未投票權數 124,127,983 權 (含電子投票 109,889,040 權)	15.36%
無效權數 0 權	0.00%

本案照原案表決通過。

四、臨時動議：經主席徵詢全體出席股東，無臨時動議提出。

五、散會：同日上午九點四十五分，全部議程完畢，主席宣布散會。

主席：吳健



記錄：邱月珊





華通電腦股份有限公司
民國一〇三年度營業報告書

一、序言

2014年全球經濟景氣緩慢復甦，2014年整體電路板產業較2013年微幅成長(2.3%)但競爭激烈，本公司持續進行基礎建設，建立有競爭力的做法，並且由公司高階主管督促各階單位徹底執行，在2014年中展現成效，2014年全年營業收入338億元較2013年成長9.6%，2014年全年獲利19.9億元較2013年增加1.3億元(成長7.1%)。展望2015年電路板產業景氣持平，本公司將持續提升現有工廠的競爭力，並且按步就班依有競爭力的做法經營好本業，期望本公司在電路板事業及組裝事業穩健經營的理念下，2015年可以有更好的表現。

2015年本公司會持續做好企業社會責任、重視勞工權益、節能減碳保護環境，以達成政府及客戶的期望，邁向永續經營之路。

二、本公司 2014 年度營業報告

(一)2014 年度營業報告

1.營業實施成果

2014 年本期淨利為 19.9 億元，相較於 2013 年之本期淨利 18.5 億元成長 7.1%，2014 年 EPS 為 1.67 元，相較於 2013 年 EPS 為 1.56 元增加 0.11 元，營運表現持平(如表一)。

表一、2014 年合併綜合損益表-摘要 (採用 IFRS 後)

項目	2014 年	2013 年	成長率
營業收入(仟元新台幣)	33,849,513	30,897,875	9.6%
稅前淨利(仟元新台幣)	2,683,856	2,633,289	1.9%
本期淨利(仟元新台幣)	1,986,648	1,854,169	7.1%
EPS(元)	1.67	1.56	7.1%

2.銷售狀況

本公司主要產品為電路板及 SMT 組裝服務，電路板生產據點分別為桃園蘆竹、大園及大陸惠州、涪陵，2014 年度年總產能約 3,300 萬平方英尺，實際銷量約 2,600 萬平方英尺，SMT 組裝廠生產據點為大陸蘇州、惠州。

3.研究發展狀況

目前在電路板產品開發的方向主要為智慧型手機、LTE/4G 無線通訊、平板電腦、雲端運算處理，所應用到的電路板，包含：任意層高密度連結電路板 (Anylayer)、高層次電路板(HLC)、軟性電路板(Flex)、軟硬複合電路板(Rigid-Flex)...等，並持續投入於新製程技術的研究發展，包括：對位能力、細線路、自動化改善、高頻高速的材物料...等。

在組裝事業上，本公司將持續投入後段相關技術的開發，主要產品為電源管理模組、LCM 產品、module...等，並持續投入於輔物料貼合、模治具開發、FCT/ICT 測試...等相關技術的研究發展。

(二)本年度營業計劃概要

1.經營方針

- (1)在營運管理體系及系統制度上持續改善，建立更有競爭力的經營體系，並且推動徹底執行。
- (2)持續推動製造導向接單的做法，在選定的產品市場中，先做好工廠的 set up 及基礎建設，打造出有競爭力的工廠(品質、交期、成本)，業務再依照工廠的能力進行接單，接適合各 PCB 工廠及 SMT 工廠生產的訂單，填滿工廠的產能，使各工廠能滿載生產穩定經營。
- (3)透過自動化的應用(例如：機械手臂、自動收放板機、層間傳輸...等)，加強工廠生產製造的競爭力，降低作業人員的 handling，以提升產品的良率及增加生產的效率。
- (4)堅持對於品質的要求，從製程設立、工廠管理、提升製程穩定性、產品管理...等等手法，使各工廠能達到有競爭力的良率水準，且出貨品質能滿足客戶所需的要求。
- (5)善盡社會責任，符合政府、客戶、社會的期望，持續推動節能減碳，保護人權改善員工生活，成為永續經營的綠色企業。

2.預期銷售數量

本公司主要產品為電路板，現有桃園蘆竹、大園及大陸惠州、涪陵等生產據點，本年度預期總銷售量約可達 2,900 萬平方英尺；在 SMT 部份本年度預期打件數約 1.5 億件，生產據點為大陸蘇州、惠州。

3.重要產銷政策

未來持續以滿載生產為最主要的策略，並且考量訂單的長期性及獲利能力進行適度的調整，依照工廠的能力進行接單，接適合工廠生產的產品，填滿工廠的產能，使工廠能夠穩定經營。因應物聯網對於 4G、無線通訊、高頻傳輸的基礎建設需求，以及智慧手機的持續成長，逐步調整中高階 HDI 的產能，以滿足客戶的需求；SMT 未來將持續針對在已選定的市場產品中，穩定的增加客戶群產品，使工廠能滿載生產。

董事長：



經理人：



會計主管：



華通電腦股份有限公司監察人查核報告書

董事會造送本公司一〇三年度營業報告書、財務報告、合併財務報告(經正風會計師事務所丁鴻助、曾國富會計師查核簽證)及盈餘分派議案等，經由本監察人等查核完竣，認為尚無不合，爰依照公司法第二一九條之規定，備具報告書，敬請 鑒察。

此致

本公司 104 年股東常會

華通電腦股份有限公司

監察人：洪 修 達



監察人：長治投資股份有限公司



楊式銘



中華民國 104 年 3 月 19 日



BAKER TILLY
CLOCK & CO
正風聯合

BAKER TILLY CLOCK & CO
正風聯合會計師事務所
台北市104南京東路二段111號14樓(頂樓)
14th Fl., 111 Sec. 2, Nanking E. Rd. Taipei 104, Taiwan, R.O.C.
電話:(02)2516-5255 傳真:(02)2516-0312

會計師查核報告

NO.00151030A

華通電腦股份有限公司董事會 公鑒：



華通電腦股份有限公司民國 103 年 12 月 31 日及民國 102 年 12 月 31 日之個體資產負債表，暨民國 103 年 1 月 1 日至 12 月 31 日及民國 102 年 1 月 1 日至 12 月 31 日之個體綜合損益表、個體權益變動表及個體現金流量表，業經本會計師查核竣事。上開個體財務報告之編製係管理階層之責任，本會計師之責任則為根據查核結果對上開個體財務報告表示意見。

本會計師係依照會計師查核簽證財務報表規則及一般公認審計準則規劃並執行查核工作，以合理確信個體財務報告有無重大不實表達。此項查核工作包括以抽查方式獲取個體財務報告所列金額及所揭露事項之查核證據、評估管理階層編製個體財務報告所採用之會計原則及所作之重大會計估計，暨評估個體財務報告整體之表達。本會計師相信此項查核工作可對所表示之意見提供合理之依據。



依本會計師之意見，第一段所述個體財務報告在所有重大方面係依照證券發行人財務報告編製準則編製，足以允當表達華通電腦股份有限公司民國 103 年 12 月 31 日及民國 102 年 12 月 31 日之個體財務狀況，暨民國 103 年 1 月 1 日至 12 月 31 日及民國 102 年 1 月 1 日至 12 月 31 日之個體財務績效及個體現金流量。

華通電腦股份有限公司民國 103 年度個體財務報告重要會計項目明細表，主要係供補充分析之用，亦經本會計師採用第二段所述之查核程序予以查核。依本會計師之意見，該等明細表在所有重大方面與第一段所述個體財務報告相關資訊一致。

正風聯合會計師事務所

會計師： 

丁 鴻 勛

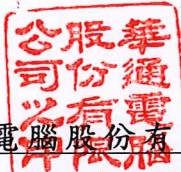
會計師： 

曾 國 富

核准文號：(83)台財證(六)第 012338 號

金管證六字第 0930159560 號

民 國 104 年 3 月 13 日



華通電腦股份有限公司

個體資產負債表

民國 103 年 12 月 31 日及 102 年 12 月 31 日

單位：新臺幣仟元

代碼	資 產 會 計 項 目	附 註	103 年 12 月 31 日		102 年 12 月 31 日	
			金 額	%	金 額	%
11xx	流動資產					
1100	現金及約當現金	四、六	\$ 4,090,802	12	\$ 2,796,561	9
1147	無活絡市場之債券投資—流動	四、八	32,637	—	1,083	—
1150	應收票據	四、九	697	—	135	—
1170	應收帳款	四、九	6,646,673	19	6,195,031	19
1180	應收關係人帳款	四、九、卅一	52,119	—	70,623	—
1200	其他應收款	四	341,304	1	293,677	1
1220	當期所得稅資產	四	896	—	1,716	—
130x	存 貨	四、五、十	1,888,076	5	2,070,485	6
1410	預付款項		96,986	—	103,932	—
1470	其他流動資產		11,837	—	11,904	—
11xx	流動資產合計		13,162,027	37	11,545,147	35
15xx	非流動資產					
1523	備供出售金融資產—非流動	四、十一	62,400	—	22,300	—
1550	採權益法之投資	四、十二	14,332,387	40	13,043,863	40
1600	不動產、廠房及設備	四、十三、卅二	7,645,946	22	7,565,926	23
1780	無形資產	四、十四	42,367	—	39,025	—
1840	遞延所得稅資產	四、五、廿七	489,632	1	757,480	2
1920	存出保證金		3,743	—	3,793	—
1990	其他非流動資產		5,654	—	10,488	—
15xx	非流動資產合計		22,582,129	63	21,442,875	65
1xxx	資 產 總 計		\$ 35,744,156	100	\$ 32,988,022	100

(請參閱後附個體財務報告附註)

華通電腦股份有限公司

個體資產負債表(續)

民國 103 年 12 月 31 日及 102 年 12 月 31 日

單位：新臺幣仟元

代碼	負債及權益 會計項目	附註	103年12月31日		102年12月31日	
			金額	%	金額	%
21xx	流動負債					
2120	透過損益按公允價值衡量之金融負債—流動	四、七	\$ 46,429	—	\$ 12,717	—
2170	應付帳款	十五	1,648,430	5	1,529,257	5
2180	應付關係人帳款	十五、卅一	1,821,606	5	1,792,521	6
2200	其他應付款	十六	2,151,372	6	2,111,982	6
2230	當期所得稅負債	四、廿七	28,257	—	—	—
2250	負債準備—流動	四、十七	78,354	—	88,355	—
2310	預收款項		57	—	57	—
2320	一年內到期長期負債	十八、卅二	1,191,733	4	669,048	2
2399	其他流動負債		115,941	—	67,011	—
21xx	流動負債合計		7,082,179	20	6,270,948	19
25xx	非流動負債					
2540	長期借款	十八、卅二	7,508,267	21	7,622,381	23
2570	遞延所得稅負債	四、五、廿七	1,042,098	3	778,196	2
2640	應計退休金負債	四、十九	1,237,955	3	1,297,154	4
25xx	非流動負債合計		9,788,320	27	9,697,731	29
2xxx	負債總計		16,870,499	47	15,968,679	48
	權益					
3110	普通股股本	二十	11,918,206	33	11,918,206	36
3200	資本公積	二十	1,016,898	3	1,016,898	3
3300	保留盈餘	二十	4,129,478	12	2,759,939	9
3310	法定盈餘公積		652,071	2	466,654	2
3350	未分配盈餘		3,477,407	10	2,293,285	7
3400	其他權益	二十	1,809,075	5	1,324,300	4
3xxx	權益總計		18,873,657	53	17,019,343	52
	負債及權益總計		\$ 35,744,156	100	\$ 32,988,022	100

(請參閱後附個體財務報告附註)

董事長：



經理人：



會計主管：

吳義孟

華通電腦股份有限公司

個體綜合損益表

民國 103 年及 102 年 1 月 1 日至 12 月 31 日

單位：新臺幣仟元

代碼	項 目	附 註	103 年 度		102 年 度	
			金 額	%	金 額	%
4000	營業收入	四、廿二	\$ 24,529,452	100	\$ 21,519,025	100
5000	營業成本	十	(21,821,136)	(89)	(19,696,355)	(92)
5900	營業毛利		2,708,316	11	1,822,670	8
5910	未實現銷貨利益		(11,709)	—	(19,808)	—
5920	已實現銷貨利益		19,808	—	31,421	—
5950	營業毛利淨額		2,716,415	11	1,834,283	8
6000	營業費用					
6100	推銷費用		(509,597)	(2)	(484,628)	(2)
6200	管理費用		(514,747)	(2)	(504,952)	(2)
6300	研究發展費用		(282,421)	(1)	(244,964)	(1)
6000	營業費用合計		(1,306,765)	(5)	(1,234,544)	(5)
6500	其他收益及費損淨額	九	18,500	—	(20,688)	—
6900	營業利益		1,428,150	6	579,051	3
7000	營業外收入及支出					
7010	其他收入	四、廿三	433,592	2	562,460	3
7020	其他利益及損失	廿四	1,027	—	(45,811)	—
7050	財務成本	廿五	(154,545)	(1)	(150,627)	(1)
7070	採用權益法認列之子公司、 關聯企業及合資損益之份額	廿六	753,843	3	1,313,033	6
7000	營業外收入及支出合計		1,033,917	4	1,679,055	8
7900	稅前淨利		2,462,067	10	2,258,106	11
7950	所得稅費用	四、廿七	(475,419)	(2)	(403,937)	(2)
8200	本期淨利		\$ 1,986,648	8	\$ 1,854,169	9
8300	其他綜合損益(淨額)					
8310	國外營運機構財務報表換算 之兌換差額	二十	535,753	2	682,576	3
8325	備供出售金融資產未實現評 價利益(損失)	四、十一 、二十	40,100	—	5,740	—
8360	確定福利計畫精算損失	十九	(25,541)	—	(14,792)	—
8399	與其他綜合損益組成部分相 關之所得稅	廿七	(86,736)	—	(113,524)	(1)
8300	其他綜合損益(淨額)		463,576	2	560,000	2
8500	本期綜合損益總額		\$ 2,450,224	10	\$ 2,414,169	11
	每股盈餘(元)					
9750	基本每股盈餘	廿一	\$ 1.67		\$ 1.56	
9850	稀釋每股盈餘		\$ 1.66		\$ 1.55	

(請參閱後附個體財務報告附註)

董事長：



經理人：



會計主管：

吳義孟

華通電腦股份有限公司

個體權益變動表

民國 103 年及 102 年 1 月 1 日至 12 月 31 日

單位：新臺幣仟元

項 目	股 本	資本公積	保 留 盈 餘		其 他 權 益 項 目	權益總額
			法定盈餘公積	未分配盈餘		
民國 102 年 1 月 1 日餘額	\$ 11,918,206	\$ 1,016,898	\$ 379,878	\$ 1,134,080	\$ 751,622	\$ 15,201,084
101 年度盈餘指撥及分配						
法定盈餘公積	-	-	86,776	(86,776)	-	-
股東現金股利	-	-	-	(595,910)	-	(595,910)
102 年度淨利	-	-	-	1,854,169	-	1,854,169
102 年度稅後其他綜合損益	-	-	-	(12,278)	566,538	560,000
102 年度綜合損益總額	-	-	-	1,841,891	566,538	2,414,169
民國 103 年 1 月 1 日餘額	11,918,206	1,016,898	466,654	2,293,285	1,318,160	17,019,343
102 年度盈餘指撥及分配						
法定盈餘公積	-	-	185,417	(185,417)	-	-
股東現金股利	-	-	-	(595,910)	-	(595,910)
103 年度淨利	-	-	-	1,986,648	-	1,986,648
103 年度稅後其他綜合損益	-	-	-	(21,199)	444,675	463,576
103 年度綜合損益總額	-	-	-	1,965,449	444,675	2,450,224
民國 103 年 12 月 31 日餘額	\$ 11,918,206	\$ 1,016,898	\$ 652,071	\$ 3,477,407	\$ 1,762,835	\$ 18,873,657

董事長：



經理人：



(請參閱後附個體財務報告附註)

會計主管：



華通電腦股份有限公司

個體現金流量表

民國 103 年及 102 年 1 月 1 日至 12 月 31 日

單位：新臺幣仟元

項 目	103 年 度	102 年 度
	金 額	金 額
營業活動之現金流量：		
本年度稅前淨利	\$ 2,462,067	\$ 2,258,106
調整項目：		
不影響現金流量之收益費損項目		
折舊費用	1,019,053	970,396
各項攤提	13,097	12,321
呆帳損失	(18,500)	20,688
透過損益按公允價值衡量之金融資產及負債之淨損失(利益)	33,712	14,314
利息費用	154,545	150,627
利息收入	(24,068)	(9,038)
採用權益法認列之子公司、關聯企業及合資損益之份額	(753,843)	(1,313,033)
處分及報廢不動產、廠房及設備損失	41,335	21,385
未實現銷貨利益	1,867	2,363
已實現銷貨利益	(2,363)	(1,449)
與營業活動相關之資產/負債變動數		
應收票據	(562)	347
應收帳款	(433,134)	(945,677)
應收關係人帳款	18,504	108,198
其他應收款	(45,039)	(86,813)
存 貨	182,409	(371,289)
預付款項	11,616	(21,646)
其他流動資產	(437)	(1,767)
應付帳款	119,173	189,158
應付關係人帳款	29,085	634,951
其他應付款	73,181	215,178
負債準備	(10,001)	3,277
預收款項	—	57
其他流動負債	46,770	(31,855)
應計退休金負債	(84,740)	(66,246)
營運產生之現金	2,833,727	1,752,553
收取之利息	21,480	8,962
支付之利息	(153,851)	(151,525)
支付之所得稅	(1,328)	(14,513)
營業活動之淨現金流入	\$ 2,700,028	\$ 1,595,477

華通電腦股份有限公司

個體現金流量表(續)

民國 103 年及 102 年 1 月 1 日至 12 月 31 日

單位：新臺幣仟元

項 目	103 年 度	102 年 度
	金 額	金 額
投資活動之現金流量：		
取得無活絡市場之債券投資	\$ (31,554)	\$ —
取得不動產、廠房及設備	(1,261,398)	(846,646)
處分不動產、廠房及設備	88,065	17,708
存出保證金增加	(8,169)	(3,315)
存出保證金減少	8,723	568
取得無形資產	(14,385)	(15,434)
其他非流動資產增加	(1,890)	(695)
投資活動之淨現金流出	(1,220,608)	(847,814)
籌資活動之現金流量：		
短期借款增加	1,021,339	643,256
短期借款減少	(1,021,339)	(643,256)
舉借長期借款	3,650,000	6,600,000
償還長期借款	(3,241,429)	(6,141,904)
存入保證金增加	7,193	3,645
存入保證金減少	(5,033)	(2,000)
發放現金股利	(595,910)	(595,910)
籌資活動之淨現金流出	(185,179)	(136,169)
本期現金及約當現金增加數	1,294,241	611,494
期初現金及約當現金餘額	2,796,561	2,185,067
期末現金及約當現金餘額	\$ 4,090,802	\$ 2,796,561

(請參閱後附個體財務報告附註)

董事長：



經理人：



會計主管：



會計師查核報告書

NO. 00151030CA

華通電腦股份有限公司董事會 公鑒：

華通電腦股份有限公司及子公司民國 103 年 12 月 31 日及民國 102 年 12 月 31 日之合併資產負債表，暨民國 103 年 1 月 1 日至 12 月 31 日及民國 102 年 1 月 1 日至 12 月 31 日之合併綜合損益表、合併權益變動表及合併現金流量表，業經本會計師查核竣事。上開合併財務報告之編製係管理階層之責任，本會計師之責任則為根據查核結果對上開合併財務報告表示意見。

本會計師係依照會計師查核簽證財務報表規則及一般公認審計準則規劃並執行查核工作，以合理確信合併財務報告有無重大不實表達。此項查核工作包括以抽查方式獲取合併財務報告所列金額及所揭露事項之查核證據、評估管理階層編製合併財務報告所採用之會計原則及所作之重大會計估計，暨評估合併財務報告整體之表達。本會計師相信此項查核工作可對所表示之意見提供合理之依據。

依本會計師之意見，第一段所述合併財務報告在所有重大方面依照證券發行人財務報告編製準則暨經金融監督管理委員會認可並發布生效之國際財務報導準則、國際會計準則、解釋及解釋公告編製，足以允當表達華通電腦股份有限公司及子公司民國 103 年 12 月 31 日及民國 102 年 12 月 31 日之合併財務狀況，暨民國 103 年 1 月 1 日至 12 月 31 日及民國 102 年 1 月 1 日至 12 月 31 日之合併財務績效及合併現金流量。



華通電腦股份有限公司業已編製民國 103 年度及民國 102 年度之個體財務報告，並經本會計師出具無保留意見之查核報告在案，備供參考。

正風聯合會計師事務所

會計師：


丁 鴻


會計師：


曾 國 富


核准文號：(83)台財證(六)第 12338 號
金管證六字第 0930159560 號

民國 104 年 3 月 13 日

華通電腦股份有限公司及子公司

合併資產負債表

民國 103 年 12 月 31 日及 102 年 12 月 31 日

單位：新臺幣仟元

資 產		附 註	103 年 12 月 31 日		102 年 12 月 31 日	
代碼	會 計 項 目		金 額	%	金 額	%
11xx	流動資產					
1100	現金及約當現金	四、六	\$ 8,044,726	17	\$ 6,648,648	17
1147	無活絡市場之債券投資—流動	四、八	32,637	—	1,083	—
1150	應收票據	四、九	417,867	1	717,168	2
1170	應收帳款	四、九	10,020,022	22	8,680,931	22
1200	其他應收款	四	272,485	1	202,110	1
1220	當期所得稅資產	四、廿七	914	—	1,716	—
130x	存 貨	四、五、十	4,865,290	10	4,105,826	10
1410	預付款項		805,010	2	361,634	1
1470	其他流動資產		76,434	—	63,126	—
11xx	流動資產合計		24,535,385	53	20,782,242	53
15xx	非流動資產					
1523	備供出售金融資產—非流動	四、十一	62,400	—	22,300	—
1600	不動產、廠房及設備	四、十二、卅二	20,542,326	44	17,402,623	44
1780	無形資產	四、十三	104,877	—	80,486	—
1840	遞延所得稅資產	四、五、廿七	660,971	2	844,105	2
1915	預付設備款		107,229	—	2,040	—
1920	存出保證金		18,496	—	13,348	—
1985	長期預付租金	四、十四	288,581	1	271,565	1
1990	其他非流動資產		22,030	—	18,725	—
15xx	非流動資產合計		21,806,910	47	18,655,192	47
1xxx	資 產 總 計		\$ 46,342,295	100	\$ 39,437,434	100

(請參閱後附合併財務報告附註)

華通電腦股份有限公司及子公司

合併資產負債表 (續)

民國 103 年 12 月 31 日及 102 年 12 月 31 日

單位：新臺幣仟元

負債及權益		附註	103年12月31日		102年12月31日	
代碼	會計項目		金額	%	金額	%
21xx	流動負債					
2100	短期借款	十五	\$ 1,455,900	3	\$ 1,222,005	3
2120	透過損益按公允價值衡量之金融負債—流動	四、七	46,429	—	12,717	—
2150	應付票據	十六	62,180	—	97,043	—
2170	應付帳款	十六	5,038,685	11	4,061,854	10
2200	其他應付款	十七	4,309,340	9	3,618,854	9
2230	當期所得稅負債	四、廿七	90,970	—	110,510	—
2250	負債準備—流動	四、十八	110,256	1	108,984	1
2310	預收款項		131,139	—	114,338	—
2320	一年內到期長期負債	十九、卅二	1,850,053	4	1,332,706	4
2399	其他流動負債		141,706	—	91,186	—
21xx	流動負債合計		13,236,658	28	10,770,197	27
25xx	非流動負債					
2540	長期借款	十九、卅二	11,951,927	26	9,572,544	25
2570	遞延所得稅負債	四、五、廿七	1,042,098	2	778,196	2
2640	應計退休金負債	二十	1,237,955	3	1,297,154	3
25xx	非流動負債合計		14,231,980	31	11,647,894	30
2xxx	負債總計		27,468,638	59	22,418,091	57
31xx	歸屬於母公司業主之權益					
3110	普通股股本	廿一	11,918,206	26	11,918,206	30
3200	資本公積	廿一	1,016,898	2	1,016,898	3
3300	保留盈餘	廿一	4,129,478	9	2,759,939	7
3310	法定盈餘公積		652,071	1	466,654	1
3350	未分配盈餘		3,477,407	8	2,293,285	6
3400	其他權益	廿一	1,809,075	4	1,324,300	3
31xx	歸屬於母公司業主之權益合計		18,873,657	41	17,019,343	43
36xx	非控制權益		—	—	—	—
3xxx	權益總計		18,873,657	41	17,019,343	43
	負債及權益總計		\$ 46,342,295	100	\$ 39,437,434	100

(請參閱後附合併財務報告附註)

董事長：



經理人：



會計主管：



華通電腦股份有限公司及子公司

合併綜合損益表

民國 103 年及 102 年 1 月 1 日至 12 月 31 日

單位：新臺幣仟元

代碼	項 目	附 註	103 年 度		102 年 度	
			金 額	%	金 額	%
4000	營業收入	四、廿三	\$ 33,849,513	100	\$ 30,897,875	100
5000	營業成本	十	(29,029,879)	(86)	(26,331,041)	(85)
5900	營業毛利		4,819,634	14	4,566,834	15
6000	營業費用					
6100	推銷費用		(803,592)	(2)	(729,007)	(2)
6200	管理費用		(899,323)	(3)	(805,624)	(3)
6300	研究發展費用		(282,421)	(1)	(244,964)	(1)
6000	營業費用合計		(1,985,336)	(6)	(1,779,595)	(6)
6500	其他收益及費損淨額	九	16,407	—	(20,100)	—
6900	營業利益		2,850,705	8	2,767,139	9
7000	營業外收入及支出					
7010	其他收入	四、廿四	217,067	1	207,410	1
7020	其他利益及損失	廿五	(131,599)	—	(89,626)	—
7050	財務成本	廿六	(252,317)	(1)	(251,634)	(1)
7000	營業外收入及支出合計		(166,849)	—	(133,850)	—
7900	稅前淨利		2,683,856	8	2,633,289	9
7950	所得稅費用	四、廿七	(697,208)	(2)	(779,120)	(3)
8200	本期淨利		\$ 1,986,648	6	\$ 1,854,169	6
8300	其他綜合損益(淨額)					
8310	國外營運機構財務報表換算之兌換差額	廿一	535,753	1	682,576	2
8325	備供出售金融資產未實現評價利益(損失)	四、十一、廿一	40,100	—	5,740	—
8360	確定福利之精算損益	二十	(25,541)	—	(14,792)	—
8399	與其他綜合損益組成部分相關之所得稅	廿七	(86,736)	—	(113,524)	—
8300	其他綜合損益(淨額)		463,576	1	560,000	2
8500	本期綜合損益總額		\$ 2,450,224	7	\$ 2,414,169	8
8600	淨利歸屬於：					
8610	母公司業主		\$ 1,986,648	6	\$ 1,854,169	6
8620	非控制權益		—	—	—	—
			\$ 1,986,648	6	\$ 1,854,169	6
8700	綜合損益總額歸屬於：					
8710	母公司業主		\$ 2,450,224	7	\$ 2,414,169	8
8720	非控制權益		—	—	—	—
			\$ 2,450,224	7	\$ 2,414,169	8
	每股盈餘(元)					
9750	基本每股盈餘	廿二	\$ 1.67		\$ 1.56	
9850	稀釋每股盈餘		\$ 1.66		\$ 1.55	

(請參閱後附合併財務報告附註)

董事長：



經理人：



會計主管：

吳義孟

華通電腦股份有限公司及子公司

合併權益變動表

民國 103 年及 102 年 1 月 1 日至 12 月 31 日

單位：新臺幣仟元

項 目	歸 屬 於 母 公 司 業 主 之 權 益						非控制權益	權 益 總 額	
	股 本	資 本 公 積	保 留 盈 餘		其 他 權 益 項 目				總 計
			法 定 盈 餘 公 積	未 分 配 盈 餘	國 外 營 運 機 構 財 務 報 表 換 算 之 兌 換 差 額	備 供 出 售 金 融 資 產 未 實 現 損 益			
民國 102 年 1 月 1 日餘額	\$ 11,918,206	\$ 1,016,898	\$ 379,878	\$ 1,134,080	\$ 751,622	\$ 400	\$	\$ 15,201,084	
101 年度盈餘指撥及分配	-	-	86,776	(86,776)	-	-	-	-	
法定盈餘公積	-	-	-	(595,910)	-	-	-	(595,910)	
股東現金股利	-	-	-	1,854,169	-	-	-	1,854,169	
102 年度淨利	-	-	-	(12,278)	566,538	5,740	-	560,000	
102 年度稅後其他綜合損益	-	-	-	1,841,891	566,538	5,740	-	2,414,169	
102 年度綜合損益總額	11,918,206	1,016,898	466,654	2,293,285	1,318,160	6,140	-	17,019,343	
民國 103 年 1 月 1 日餘額	-	-	185,417	(185,417)	-	-	-	-	
102 年度盈餘指撥及分配	-	-	-	(595,910)	-	-	-	(595,910)	
法定盈餘公積	-	-	-	1,986,648	-	-	-	1,986,648	
股東現金股利	-	-	-	(21,199)	444,675	40,100	-	463,576	
103 年度淨利	-	-	-	1,965,449	444,675	40,100	-	2,450,224	
103 年度稅後其他綜合損益	-	-	652,071	3,477,407	1,762,835	46,240	-	5,938,553	
103 年度綜合損益總額	11,918,206	1,016,898	\$	\$ 3,477,407	\$ 1,762,835	\$ 46,240	\$	\$ 18,873,657	
民國 103 年 12 月 31 日餘額	\$ 11,918,206	\$ 1,016,898	\$	\$ 3,477,407	\$ 1,762,835	\$ 46,240	\$	\$ 18,873,657	

(請參閱後附合併財務報告附註)




董事長：



經理人：

會計主管：





 華通電腦股份有限公司及子公司
 合併現金流量表

民國 103 年及 102 年 1 月 1 日至 12 月 31 日

單位：新臺幣仟元

項 目	103 年 度	102 年 度
	金 額	金 額
營業活動之現金流量：		
本年度稅前淨利	\$ 2,683,856	\$ 2,633,289
調整項目：		
不影響現金流量之收益費損項目		
折舊費用	2,406,815	2,128,217
攤銷費用	36,575	30,020
呆帳費用	(16,407)	20,101
透過損益按公允價值衡量之金融資產及負債之淨損失(利益)	33,712	14,523
利息費用	252,317	251,634
利息收入	(93,701)	(55,092)
處分及報廢不動產、廠房及設備損失	117,626	151,382
不動產、廠房及設備轉列費用數	—	75
處分投資利益	(25)	—
外幣借款兌換損(益)	280,221	50,635
與營業活動相關之資產/負債變動數		
持有供交易之金融資產增加	(2,000)	—
持有供交易之金融資產減少	2,025	3,571
應收票據	310,784	(361,105)
應收帳款	(1,186,804)	159,014
其他應收款	26,956	123,138
存 貨	(646,955)	(201,322)
預付款項	(410,236)	(58,528)
其他流動資產	(5,472)	(15,517)
應付票據	(35,213)	(60,556)
應付帳款	925,777	59,946
其他應付款	168,307	541,641
負債準備	171	21,829
預收款項	12,764	47,003
其他流動負債	10,938	(33,433)
應計退休金負債	(84,741)	(66,246)
營運產生之現金	4,787,290	5,384,219
收取之利息	91,622	52,116
支付之利息	(247,121)	(249,835)
支付之所得稅	(350,452)	(377,085)
營業活動之淨現金流入	\$ 4,281,339	\$ 4,809,415


 華通電腦股份有限公司及子公司
 合併現金流量表(續)

民國 103 年及 102 年 1 月 1 日至 12 月 31 日

單位：新臺幣仟元

項 目	103 年 度	102 年 度
	金 額	金 額
投資活動之現金流量：		
取得無活絡市場之債券投資增加	\$ (31,554)	\$ —
取得不動產、廠房及設備	(4,808,326)	(3,037,359)
處分不動產、廠房及設備	75,859	83,365
存出保證金增加	(29,725)	(33,244)
存出保證金減少	20,412	60,170
取得無形資產	(46,239)	(48,259)
預付設備款(增加)減少	(102,007)	4,654
其他預付款增加	(13,646)	(148,213)
其他非流動資產增加	(12,870)	(3,097)
投資活動之淨現金流出	(4,948,096)	(3,121,983)
籌資活動之現金流量：		
短期借款增加	2,478,465	3,017,441
短期借款減少	(2,317,958)	(3,589,483)
舉借長期借款	7,924,690	7,873,195
償還長期借款	(5,298,312)	(6,945,837)
存入保證金增加	33,925	4,768
存入保證金減少	(31,712)	(12,607)
發放現金股利	(595,910)	(595,910)
籌資活動之淨現金流入(出)	2,193,188	(248,433)
匯率變動對現金及約當現金之影響	(130,353)	91,219
本期現金及約當現金增加數	1,396,078	1,530,218
期初現金及約當現金餘額	6,648,648	5,118,430
期末現金及約當現金餘額	\$ 8,044,726	\$ 6,648,648

(請參閱後附合併財務報告附註)

董事長：




經理人：



會計主管：




 華通電腦股份有限公司
 103 年度盈餘分配表

單位：新台幣元

項 目	金 額	備 註
期初未分配盈餘	1,511,958,904	
減：其他綜合損益-103 年度確定福利計劃之精算損失	21,199,308	
加：民國 103 年度稅後淨利	1,986,648,228	
可供分配盈餘	3,477,407,824	
減：提撥法定盈餘公積(10%)	198,664,823	
分配項目		
股東紅利-現金股利每股 0.6 元	715,092,353	以 103 年度之盈餘分配為主
期末未分配盈餘	2,563,650,648	
附註		
配發員工紅利	37,636,440	
配發董監事酬勞	0	

董事長：



經理人：



會計主管：



備註：1.嗣後如因本公司買回庫藏股，而須將庫藏股轉讓或註銷、或發行新股，致影響本公司流通在外股份總數，請授權董事長依本案決議之普通股擬分派盈餘總額，按配息或配股基準日日本公司實際流通在外股份之數量調整股東配息比率及配股比率。