



Automotive



Consumer



Computing & Enterprise Systems



Telecommunications



Aero/Def/Med

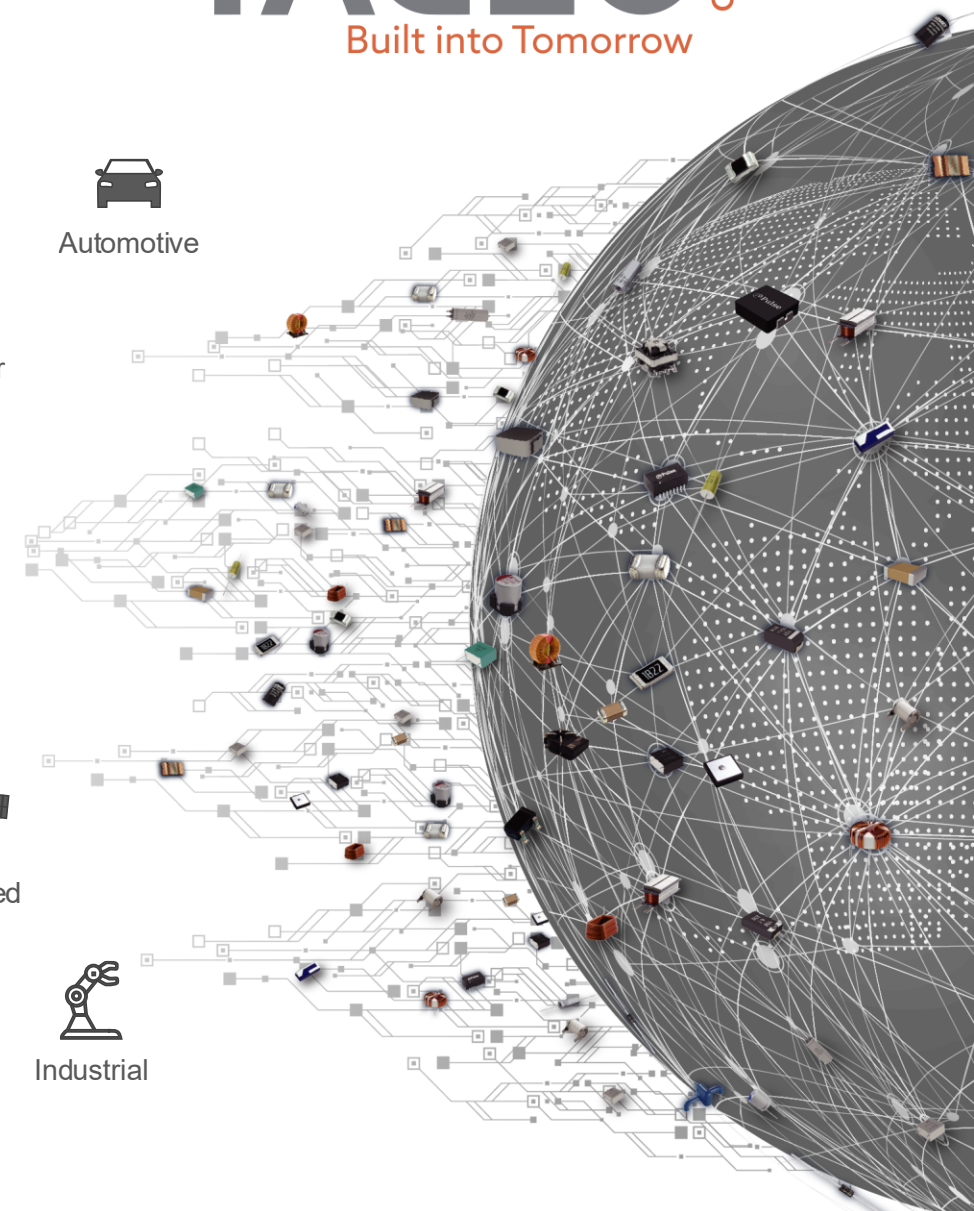


Industrial

## 2026年第一季法人說明會

YAGEO Corporation

2026/04/15



本簡報係由國巨股份有限公司（以下簡稱「本公司」）製作。此簡報及所附材料不構成於任何司法管轄區內出售、發行、購買或取得本公司證券之要約或招攬，亦不構成參與任何投資活動之誘因，其全部或部分內容亦不得作為訂立任何合約或承諾之基礎或依據。任何有意購買證券之決定，應僅基於與該擬議發行相關之公開發行說明書（如有）所載之資訊而為之。

本簡報所載之資訊並未經獨立驗證。本公司就簡報中資訊或意見不作出任何明示或暗示之聲明、保證或承諾其公正性、準確性、完整性或無誤性，且投資人不應依賴該等資訊或意見。簡報內之資訊應基於當時情境予以考量，且不會因簡報日期之後可能發生之重大發展而進行更新。本公司及其任何關係企業、顧問或代表均不對因使用本簡報或其內容，或與本簡報相關之任何情事所引起之任何損失（不論是否屬過失）承擔責任。

- 2026年第一季財務總結
- 2026年第一季營收明細
- 結語
- 問答環節

# 2026年第一季 財務總結

單位：百萬台幣

## 營業收入

**38,166**

[QoQ: +6.1% | YoY: +22.7%]

## 毛利率

**38.1%**

[QoQ: +0.8ppts | YoY: +2.5ppts]

## 營業利潤率

**25.2%**

[QoQ: +0.9ppts | YoY: +4.4ppts]

## EBITDA 利潤率

**31.7%**

[QoQ: +1.1ppts | YoY: +3.7ppts]

## 淨利

**8,001**

[QoQ: +18.5% | YoY: +44.7%]

## 每股盈餘

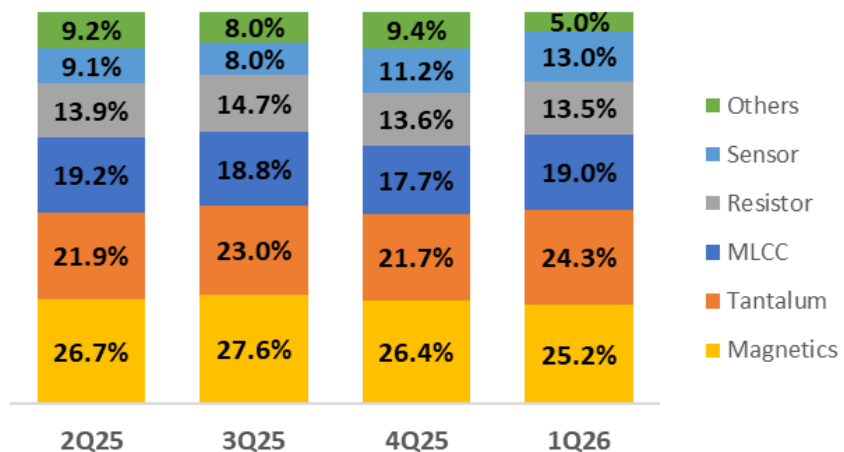
**3.90**

[QoQ: +18.5% | YoY: +44.7%]

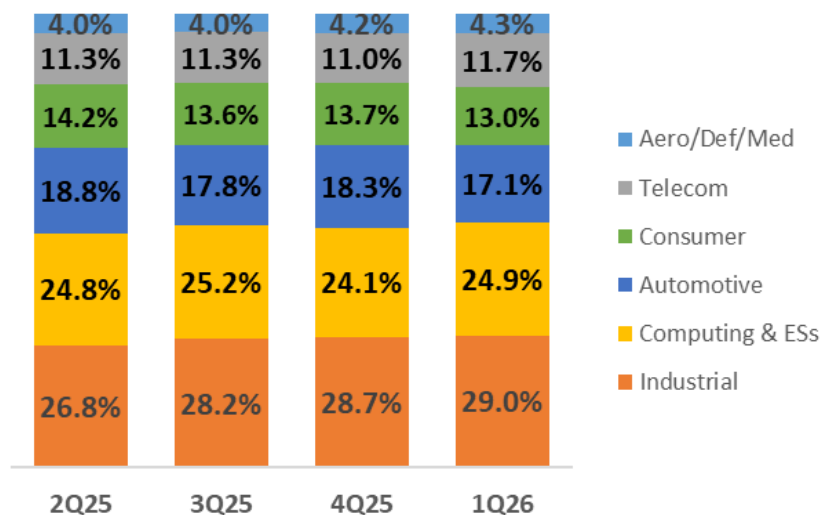
- 營業收入季增 6.1%、年增 22.7%（以美元計算季增 4.2%、年增 27.6%）。
- 本季度營業收入之成長主要來自 A.I. 相關應用動能持續強勁，標準品及特殊品亦呈現穩定成長。
- 毛利率季增 0.8%、年增 2.5%（以美元計算結果相同），主要受惠於產品組合優化及成本改善；價格調整效果開始逐步反映，有助抵銷投入成本上升；在穩健營收成長帶動下，毛利季增 8.4%、年增 31.2%（以美元計算季增 6.5%、年增 36.4%）。
- 營業利益季增 10.1%、年增 48.7%（以美元計算季增 8.2%、年增 54.6%）。
- 淨利季增 18.5%、年增 44.7%（以美元計算季增 16.5%、年增 50.4%），主要來自營業利益成長。
- 每股盈餘季增 18.5%、年增 44.7%。

# 2026年第一季 營收明細

## 依產品劃分

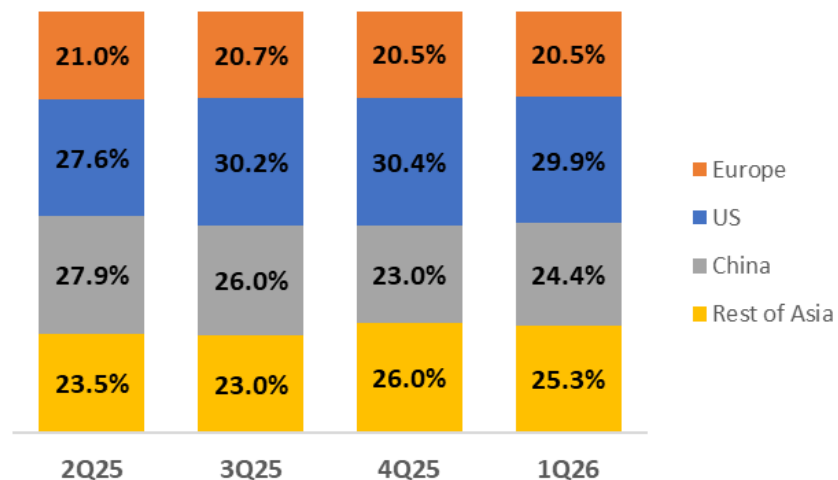


## 依終端應用劃分

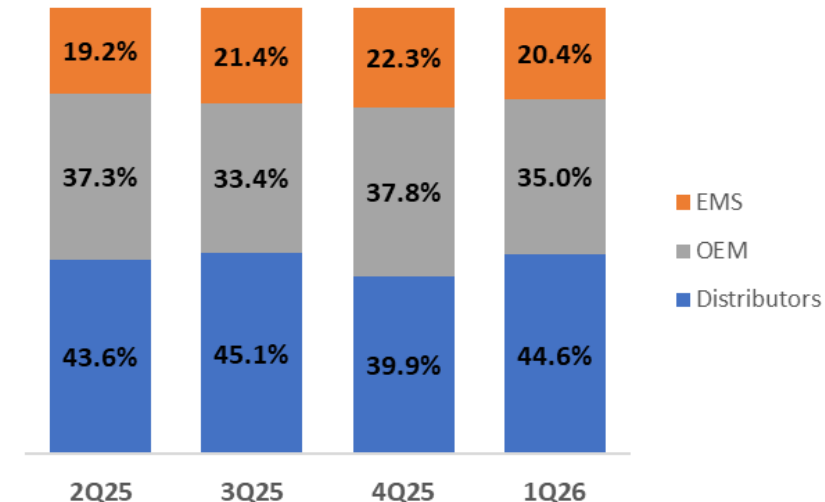


- A.I. 相關需求持續成為多個產品類別中最大的成長動能。
  - MLCC 成長來自標準品與特殊品同時帶動。
  - 相較於第四季，本季多納入芝浦電子一個月的營收成果，使感測器占比提升。
  - 受汽車市場本季表現疲軟影響，磁性元件營收金額略微下滑。
- 
- A.I. 持續為運算/企業系統和電信通訊領域之成長動能。
  - 工業領域已達成連續五季度增長。

## 依地理區域劃分



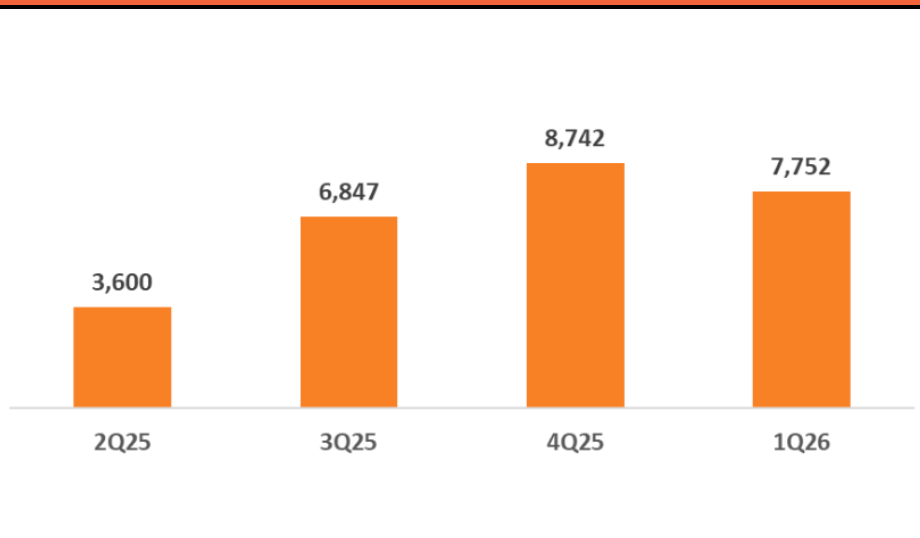
## 依銷售渠道劃分



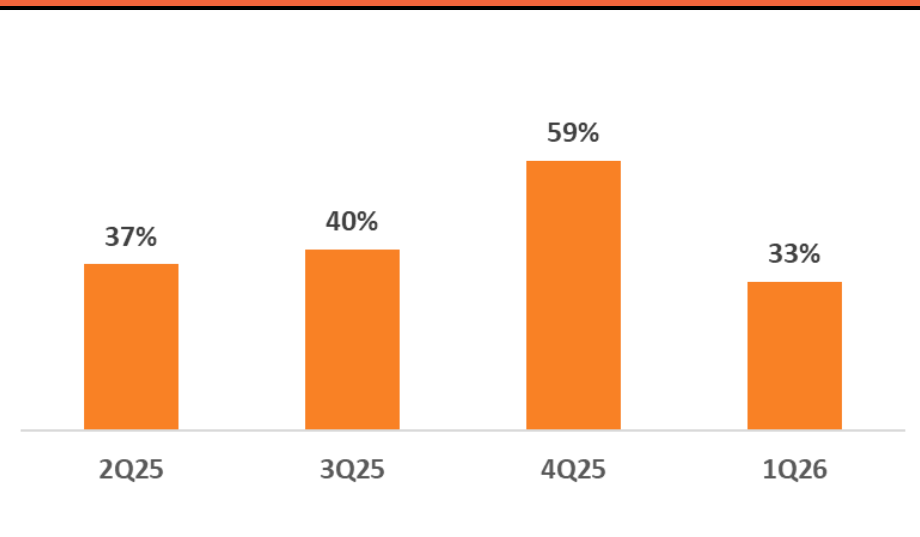
- 所有區域營收金額均有所增長。
- 中國市場表現於本季改善，反映客戶需求在第四季庫存管理後已回歸常態。

- 經銷商本季表現改善，反映客戶需求在第四季庫存管理後已回歸常態。

## 自由現金流 (單位：新台幣百萬元)



## 淨金融負債 / 過去 12 個月 EBITDA



- 穩健且持續的現金流來自：

1. 強勁且具獲利能力的業務成長。
2. 持續優化庫存水位。

- 持續專注於兼具財務靈活性與投入未來成長機會。

- 淨金融負債 / 過去 12 個月 EBITDA 因第四季併購芝浦電子攀升至高點，本季表現已改善。

# 附錄

# 2026年第一季損益表

國巨合併(已檢閱)

單位：百萬台幣

	2026 第一季		2025 第四季		Q-Q 變量 %	2025 第一季		Y-Y 變量 %
	數值	%	數值	%		數值	%	
營業收入	38,166	100.0	35,968	100.0	6.1	31,104	100.0	22.7
銷貨成本	(23,852)	(62.5)	(22,626)	(62.9)	5.4	(20,084)	(64.6)	18.8
毛利	14,542	38.1	13,417	37.3	0.8 pts	11,086	35.6	2.5 pts
營業費用	(4,929)	(12.9)	(4,685)	(13.0)	0.1 pts	(4,623)	(14.9)	1.9 pts
營業利益	9,613	25.2	8,732	24.3	0.9 pts	6,463	20.8	4.4 pts
營業外項目	712	1.9	(26)	(0.1)	1.9 pts	710	2.3	(0.4 pts)
稅前淨利	10,325	27.1	8,706	24.2	2.8 pts	7,173	23.1	4.0 pts
所得稅費用	(2,287)	(6.0)	(1,900)	(5.3)	(0.7 pts)	(1,610)	(5.2)	(0.8 pts)
淨利	8,038	21.1	6,806	18.9	2.1 pts	5,563	17.9	3.2 pts
非控制權益	(37)	(0.1)	(56)	(0.2)	0.1 pts	(33)	(0.1)	0.0 pts
淨利 (歸屬於母公司業主)	8,001	21.0	6,751	18.8	2.2 pts	5,530	17.8	3.2 pts
每股盈餘 (新台幣)	3.90		3.29		18.5	2.69		44.7
<b>EBITDA</b>	<b>12,117</b>	<b>31.7</b>	<b>11,011</b>	<b>30.6</b>	<b>1.1 pts</b>	<b>8,710</b>	<b>28.0</b>	<b>3.7 pts</b>

- Q-Q/Y-Y Change of Net Sales, Cost of Sales, and EPS is in %, the rest of Changes is in percentage point.  
- The financial data is based on T-IFRS

# 2026年第一季資產負債表摘要

國巨合併(已檢閱)

單位：百萬台幣

	截至三月三十一日 2026	截至十二月三十一日 2025	Q-Q 變量 %	截至三月三十一日 2025	Y-Y 變量 %
現金及約當現金	105,204	98,108	7.2	109,416	(3.8)
應收帳款	29,913	27,792	7.6	23,202	28.9
存貨	33,379	31,636	5.5	27,781	20.2
<b>總資產</b>	<b>401,695</b>	<b>390,789</b>	<b>2.8</b>	<b>375,087</b>	<b>7.1</b>
應負帳款	19,548	18,031	8.4	15,363	27.2
淨金融負債	13,844	22,963	(39.7)	5,868	135.9
<b>總負債</b>	<b>232,595</b>	<b>216,793</b>	<b>7.3</b>	<b>213,461</b>	<b>9.0</b>
<b>總股東權益</b>	<b>169,099</b>	<b>173,997</b>	<b>(2.8)</b>	<b>161,626</b>	<b>4.6</b>
<b>總負債及股東權益</b>	<b>401,695</b>	<b>390,789</b>	<b>2.8</b>	<b>375,087</b>	<b>7.1</b>
淨金融負債 / 股東權益比率	8.2%	13.2%	(5.0 pts)	3.6%	4.6 pts
淨金融負債 / EBITDA 比率	32.8%	59.2%	(26.4 pts)	17.3%	15.5 pts
股東權益報酬率 (單季)	4.7%	4.1%	0.6 pts	3.4%	1.3 pts
股東權益報酬率 (年化)	15.9%	14.1%		13.6%	

- The financial data is based on T-IFRS



**YAGEO** GROUP

Built into Tomorrow

**Thank you! 謝謝你!**



[WWW.YAGEO.COM](http://WWW.YAGEO.COM)