


股票代碼：2328

可查詢本年報之網址

公開資訊觀測站：<http://mops.twse.com.tw>

本公司網站：<http://www.panpi.com.tw>



廣宇科技股份有限公司

一〇四年度年報

刊印日期：

中華民國一〇五年五月二日

一、本公司發言人、代理發言人

發言人

姓名：張慶勳

職稱：管理處高級專員

聯絡電話：(02)2211-3066

電子郵件信箱：victor@panpi.com.tw

代理發言人

游文玲

專員

(02)2211-3066

winnia@panpi.com.tw

二、總公司、分公司、工廠之地址及電話

總公司：

新北市新店區安興路 97 號 (02)2211-3066

工廠：

新北市新店區安興路 97 號 (02)2211-3066

三、股票過戶機構：

名稱：福邦證券股份有限公司

地址：台北市中正區忠孝西路一段 6 號 6 樓

網址：www.gfortune.com.tw

電話：(02)2371-1658

四、最近年度財務報告簽證會計師

會計師姓名：徐聖忠、徐永堅

事務所名稱：資誠聯合會計師事務所

地址：台北市信義區基隆路一段 333 號 27 樓

網址：www.pwcglobal.com.tw

電話：(02)2729-6666

五、海外有價證券掛牌買賣之交易場所名稱及查詢該海外有價證券資訊之方式：無

六、公司網址

<http://www.panpi.com.tw>

目 錄

	頁次
壹、致股東報告書-----	1
貳、公司簡介-----	4
一、設立日期-----	4
二、公司沿革-----	4
參、公司治理報告-----	6
一、組織系統-----	6
二、董事、監察人、總經理、副總經理、協理、各部門及分支機構主管資料-----	7
三、最近年度支付董事、監察人、總經理及副總經理之酬金-----	11
四、公司治理運作情形-----	17
五、會計師公費資訊-----	29
六、更換會計師資訊-----	29
七、公司之董事長、總經理、負責財務或會計事務之經理人，最近一年內曾任職於簽證會計師所屬事務所或其關係企業情形-----	29
八、最近年度及截至年報刊印日止，董事、監察人、經理人及持股比例超過百分之十之股東股權移轉及股權質押變動情形-----	30
九、持股比例占前十名之股東，其相互間為財務會計準則公報第六號關係人關係之資訊-----	31
十、公司、公司之董事、監察人、經理人及公司直接或間接控制之事業對同一轉投資事業之持股數，並合併計算綜合持股比例-----	32
肆、募資情形-----	32
一、資本及股份-----	32
二、公司債、特別股、海外存託憑證、員工認股權憑證、限制員工權利新股及併購(包括合併、收購及分割)之辦理情形-----	36
三、資金運用計劃執行情形-----	36
伍、營運概況-----	37
一、業務內容-----	37
二、市場及產銷概況-----	42
三、從業員工-----	54

四、環保支出資訊-----	54
五、勞資關係-----	55
六、重要契約-----	55
陸、財務概況-----	56
一、最近五年度簡明資產負債表及綜合損益表-----	56
二、最近五年度財務分析及變動原因-----	60
三、最近年度財務報告之監察人審查報告-----	66
四、最近年度個體財務報告-----	68
五、最近年度經會計師查核簽證之母子公司合併財務報告-----	122
六、公司及其關係企業最近年度及截至年報刊印日止如有發生財務週轉困難 情事對公司財務狀況之影響-----	185
柒、財務狀況及財務績效之檢討分析與風險事項-----	185
一、財務狀況-----	185
二、財務績效-----	185
三、現金流量-----	186
四、最近年度重大資本支出對財務業務之影響-----	186
五、最近年度轉投資政策、其獲利或虧損之主要原因、改善計劃及未來一年 投資計畫-----	186
六、風險事項應分析評估之事項-----	187
七、其他重要事項-----	188
捌、特別記載事項-----	189
一、關係企業相關資料-----	189
二、最近年度及截至年報刊印日止私募有價證券辦理情形-----	197
三、最近年度及截至年報刊印日止子公司持有或處分本公司股票情形-----	197
四、其他必要補充說明事項-----	197
玖、對股東權益或證券價格有重大影響之事項-----	197

壹、致股東報告書

各位股東女士、先生：

本公司 104 年度營業結果、105 年度營業計畫概要、未來公司發展策略、受外部競爭環境、法規環境及總體經營環境影響之報告如下：

一、104 年度營業結果：

(一)營業計畫實施成果：

本公司 104 年度營業收入淨額為新台幣 9,958,351 仟元，合併營收為 18,993,935 仟元，稅前淨利為 732,282 仟元，稅後淨利為 474,884 仟元，每股盈餘為 0.55 元。

(二)預算執行情形：本公司 104 年度並未對外發佈財務預測數，然而管理階層對內部之預算執行採嚴格控管，精簡費用來爭取股東最大權益。

(三)財務收支及獲利能力分析：

項 目		102 年度	103 年度	104 年度
資產報酬率(%)		2.83	2.12	2.59
股東權益報酬率(%)		4.29	3.24	4.08
占實收資本比率(%)	營業利益	5.54	5.79	6.16
	稅前純益	13.39	11.37	14.13
純益率(%)		3.16	2.20	2.51
每股盈餘(元)		0.63	0.40	0.55

(四)研究發展狀況

已完成/量產(104 度)	開發中(105 年度)
1. HUB Ethernet Adapter accessory	1. iBeacon
2. Portable wear device	2. Mini laser projector
3. USB 3.1 Gen1 Type--C 5Gb/s cable	3. 300M Bluetooth Hub
4. Car Audio with WiFi +GPS module	4. Waterproof Automobile Wire Harness
5. GPS Tracker	5. USB 3.1 Gen2 Type-C 10Gb/s cable
6. High speed mine SAS cable	6. Medical instrument cable
7. Switch & IP Phone PCB	7. Industrial control cable
8. Server & Workstation PCB	8. HDI 高附加價值 PCB
9. Lowsmoekfree Halogen Material	9. LCD/LED TV PCB

二、105 度營業計畫概要

(一)經營方針

1. 強化核心事業並將公司及集團資源充份有效應用，發揮最大功能。
2. 貫徹利潤中心經營體制，推動利潤中心精神，並執行績效獎金制度，提高人員效率。
3. 製造業服務化發展趨勢，以顧客滿意為方針，在既有產品之行銷通路為基礎，策略性代理銷售擴增產品線寬度及業務深度，提供整合性產品服務。
4. 調升東南亞工廠生產規模，降低大陸廠區生產成本上揚的影響。
5. 強化供應鏈管理，JIT生產模式，加速產品週轉率，縮短產品交期。
6. 落實QS-9001、ISO-14001、TS 16949、ISO- 13485品質政策。
7. 拓展新市場與新產品的開發，執行有計劃性研發人才培育政策，提升新產品設計開發能力。
8. 因應客戶的環保要求，展開各項相關環保製程的產品。
9. 全球潮流要求電子產業的製造工廠在全球供應鏈中，建立標準化、具社會責任感的行為規範。工廠管理將朝EICC（Electronic Industry Code of Conduct電子產業的行為準則）要求落實執行，扮演好企業的社會責任。

(二)預期銷售數及其依據

本公司依據105年中國經濟將成長趨緩，美國升息及台灣降息，國際能源價格走勢及地緣政治衝突之不確定因素衝擊影響，預期105年極具挑戰，本公司將全力以赴，使營業收入較104年有小幅成長。

(三)重要之產銷政策

1. 以客戶為導向，精確掌握市場發展趨勢，積極參與客戶初期之產品設計與開發，提高公司產品與服務之附加價值。
2. 因應中國大陸已由世界工廠轉型為全球最具潛力消費市場，計劃積極拓展中國區市場行銷。
3. 切入利基型產業醫療 / 汽車 / 工業 / 雲端伺服器所需零組件模組，提升產品技術含量門檻。
4. 擴大東南亞生產基地規模，取得成本競爭優勢。推動模組化設計；引進自動化生產及測試設備，提高生產效率及穩定產品品質。
5. 提供客戶一次購足之元件與系統整合服務，強化整體核心競爭力。以策略聯盟、代理等方式，整合公司資源，與上下游建立水平分工架構，建構高附加價值的公司價值網。
6. 關注原物料價格趨勢，嚴格掌控存貨，去化庫存，並精簡各項費用，降低成本，增加競爭力。

三、未來公司發展策略

本公司因應市場變化，未來公司發展策略將先致力於現有產品的穩定成長，並配合大陸由世界工廠逐漸轉型為全球最具潛力的消費市場，已申請內銷牌照拓展中國區行銷市場，同時運用現有的資金優勢，尋找最佳投資機會或策略聯盟，以增加營收及獲利，並善盡企業社會責任，與員工、客戶及股東共享經營成果。

四、受到外部競爭環境之影響：

由於產業環境變化快速，產品生命週期縮短、同業競爭殺價且大陸人工及環保成本之外部競爭環境影響，本公司除了加強議價能力並同時在品質、製程及交期上努力，以保持競爭優勢。

五、法規環境及總體經營環境之影響：

配合 RoHS 法規的規範，建立環保工廠並產製環保產品，同時導入無鉛製程，目前相關作業運作均相當順遂，並已取得某知名客戶之 **Green Partner** 的認證，同時留意研究法規修訂及經營環境之變遷等，並以最佳方式對應。

展望 2016 年，雖然中國經濟成長趨緩，美國有升息壓力，外部環境競爭激烈，本公司經營階層及全體員工仍將秉持過去辛勤經營、努力不懈之精神，持續開發新產品，強化成本控制及產品競爭力，全力以赴，創造最大利潤，來回饋分享各位股東。在此謹向各位股東表達誠摯之謝意。 並敬祝

各位股東女士、先生

身體健康，萬事如意

董 事 長

貳、公司簡介

一、 設立日期：中華民國 60 年 5 月 19 日

二、 公司沿革：

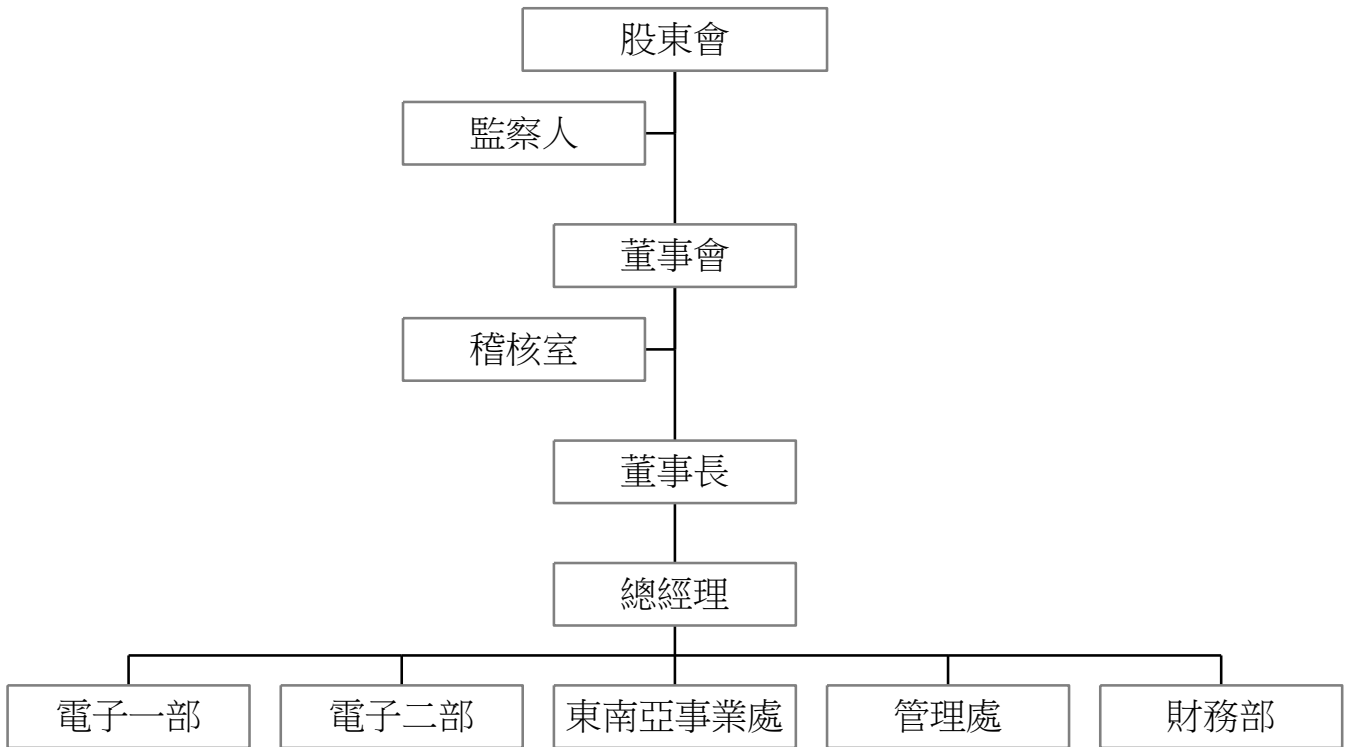
- 1971 * 本公司於本年 5 月成立，創立初期經營電器及燈飾之買賣。
- 1973 * 設立家電用連接器、端子及插頭之製造工廠。
- 1974 * 成立電線廠，從事電子線纜製造。
- 1978 * 購買新店安興路土地廠房，擴充生產規模，從事一系列電腦連接線製造並設立模具部門，自製各種電腦線成型模具。
 - * 榮獲日本三菱電機株式會社優秀品質表彰。
- 1989 * 投資成立廣宇電子(馬來西亞)股份有限公司及廣宇電線(馬來西亞)股份有限公司。
 - * 投資成立廣宇電子(美國)股份有限公司，開發美國市場，建立美洲之行銷網。
 - * 合併巨全股份有限公司為本公司之連接器事業處。
 - * 榮獲美國 Apple Inc. 公司高品質獎。
- 1990 * 投資成立廣宇電子(泰國)股份有限公司。
 - * 購買楊梅廠房，土地面積達二千零四十四坪，擴充生產產能。
- 1991 * 獲准為公開發行公司。
 - * 引進瑞士精密之 SWISS CAB 押出機，提升電線自動化生產並開發鐵弗龍電線。
 - * 廣宇電子(馬來西亞)股份有限公司新廠開幕啟用。
- 1992 * 總公司遷至台北市忠孝東路五段 550 號 8 樓。
 - * 通過 ISO-9002 品質認證，公司制度及品保體系受到國際肯定。
- 1993 * 獲台灣證券交易所核准上市，股票於 11 月 9 日正式掛牌買賣。
 - * 廣宇電線(馬來西亞)股份有限公司新廠啟用。
- 1994 * 廣宇電子(馬來西亞)股份有限公司獲 ISO-9002 認證。
- 1995 * 完成擴建廣宇電子 (泰國)股份有限公司。
 - * 12 月更名為『廣宇科技股份有限公司』。
- 1996 * 於英屬維京群島成立廣宇國際股份有限公司(PAN GLOBAL HOLDING CO., LTD.)，統籌海外轉投資事業。
 - * 投資成立大陸獨資廠，東莞廣宇電線電纜有限公司。
 - * 廣宇電線(馬來西亞)股份有限公司獲 ISO 9002 認證通過。
- 1997 * 受讓柏杰科技股份有限公司，成立電子二部，專業生產光電產品。
- 1998 * 10 月 31 日證期會核准辦理現金增資六億元。

- 1999 * 完成 87 年度現金增資，實收股本成為新台幣 26.41 億。
- * 4 月 12 日召開股東臨時會，全面改選董監事，並修改公司章程由九董二監改為五董二監。
 - * 總公司遷至台北縣新店市安興路 97 號。
- 2000 * 證期會核准辦理現金增資 8 億元，實收股本成為新台幣 34.41 億元。
- * 馬來西亞子公司 PIB 完成在吉隆坡掛牌上市。
- 2001 * CD-ROM 產品之經營型態由自製改採外購。
- 2002 * 為拓展營運，跨入印刷電路板生產業務。
- 2003 * 投資 SMS MARKETING SERVICE(ASIA) CO.,LTD.，從事大陸 3C 產品零售及量販業務。
- 2004 * 完成盈餘轉增資，實收股本成為新台幣 36.28 億。
- 2005 * 完成盈餘轉增資，實收股本成為新台幣 40.16 億。
- 2006 * 完成盈餘轉增資，實收股本成為新台幣 42.3 億。
- * 經由第三區間接投資敢創國際商貿公司。
- 2007 * 完成盈餘轉增資，實收股本成為新台幣 44.15 億。
- 2008 * 完成盈餘轉增資，實收股本成為新台幣 46.78 億。
- * 通過投資 NCIH 美金 1,300 萬元及增資 100% 子公司彥揚新台幣 5 億元。
- 2009 * 完成盈餘轉增資，實收股本成為新台幣 48.79 億。
- * 子公司 PGH 以美金 7,030 萬元，購入 CYBERTANT TECHNOLOGY CO.,LTD 100% 股權。
- 2010 * 完成盈餘轉增資，實收股本成為新台幣 50.37 億。
- * 與鴻海共同投資台北資訊園區 BOT 案。
 - * 經由第三區間接投資新海洋精密組件(江西)有限公司。
- 2011 * 完成盈餘轉增資，實收股本成為新台幣 50.94 億。
- * 董事會通過間接取得宏華勝精密電子（煙台）有限公司股權案。
- 2012 * 投審會通過間接取得宏華勝精密電子（煙台）有限公司之大陸投資案，煙台 PCB 廠正式加入公司營運。
- 2013 * 完成盈餘轉增資，實收股本成為新台幣 51.58 億。
- * 處分大陸地區投資事業富柏工業(深圳)有限公司。
- 2014 * 處分轉投資事業 SMS MARKETING SERVICE(ASIA)CO.,LTD 股權。
- * 完成盈餘轉增資，實收股本成為新台幣 51.83 億。
- 2015 * 子公司 PGH 取 FSK Holdings Ltd. 股權。
- * 董事會通過子公司 CBT 和鴻海合作，並辦理增資開發經營上海閩行區大虹橋科創中心戰略之土地轉型作業。

參、公司治理報告

一、組織系統

(一)組織結構



(二)主要部門所營業務

主要部門	所營業務
稽核室	檢查及評估公司營運記錄及內部控制之可靠性、效率性及有效性，並提供改進建議，讓內部控制有效執行。
電子一部	負責連接線、線纜、連接器及電子組裝產品之開發、製造與銷售。
電子二部	負責電腦零組件、週邊產品及印刷電路板之製造與銷售。
東南亞事業處	負責東南亞各子公司之全盤營運管理。
管理處	統籌管理公司之行政事務；包括會計、行政及資訊等部。
財務部	統籌及管理公司財務及資金之運作。

二、董事、監察人、總經理、副總經理、協理、各部門及分支機構主管資料
 (一)董事及監察人資料

董事及監察人資料 (一)

105年5月2日

職稱 (註一)	國籍 或 註冊地	姓名	選(就)任 日期	任期	初次選任 日期 (註二)	選任時持有股份		現在持有股數		配偶、未 成年子女 現在持有 股份		利用他人 名義持有 股份		主要經(學) 歷(註三)	目前兼 任本 公司 職務	具親 等之 關係 或 監 事 人 關 係	職 稱	姓 名	關 係	
						股數	持 股 比 率	股數	持 股 比 率	股數	持 股 比 率	股數	持 股 比 率							
董事長	中華民國	瀚晟國際投資 股份有限公司	103.06.17	3年	88.4.12	4,470,831	0.87	4,493,185	0.87	-	-	-	-	-	-	-	-	-	-	-
法人代表人	中華民國	盧松發	103.06.17	3年	91.1.29	2,244,395	0.44	2,255,616	0.44	-	-	-	-	廣宇科技(股) 副總經理	廣宇科技(股) 總經理	-	-	-	-	-
董事	中華民國	鴻元國際投資 股份有限公司	103.06.17	3年	88.4.12	17,852,332	3.46	17,941,593	3.46	-	-	-	-	-	-	-	-	-	-	-
法人代表人	中華民國	熊秉政	103.06.17	3年	94.6.14	0	0.00	0	0.00	-	-	-	-	鴻海精密(股) 資深經理	鴻海精密(股) 資深經理	-	-	-	-	-
董事	中華民國	鴻元國際投資 股份有限公司	103.06.17	3年	88.4.12	17,852,332	3.46	17,941,593	3.46	-	-	-	-	-	-	-	-	-	-	-
法人代表人	中華民國	林金村	103.06.17	3年	96.4.14	152	0.00	0	0.00	-	-	-	-	鴻海精密(股) 資深經理	鴻海精密(股) 資深經理	-	-	-	-	-
董事	中華民國	瀚晟國際投資 股份有限公司	103.06.17	3年	88.4.12	4,470,831	0.87	4,493,185	0.87	-	-	-	-	-	-	-	-	-	-	-
法人代表人	中華民國	黃鳳安	103.06.17	3年	91.6.10	0	0.00	0	0.00	-	-	-	-	鴻海精密(股) 經理	廣宇科技(股) 會計長	-	-	-	-	-
董事	中華民國	鴻橋國際投資 股份有限公司	103.06.17	3年	94.6.14	3,170,921	0.61	3,186,775	0.61	-	-	-	-	鴻海精密(股) 法人董事	-	-	-	-	-	-
法人代表人	中華民國	蔡明峰	103.06.17	3年	94.6.14	213,162	0.04	264,227	0.05	-	-	-	-	廣宇科技(股) 經理	廣宇科技(股) 協理	-	-	-	-	-
監察人	中華民國	黃德才	103.06.17	3年	97.6.02	267,667	0.05	269,005	0.05	-	-	-	-	鴻海精密(股) 財務經理	鴻海精密(股) 財務長	-	-	-	-	-
監察人	中華民國	富鈺投資 股份有限公司	103.06.17	3年	102.6.11	1,807,751	0.35	1,816,789	0.35	-	-	-	-	-	-	-	-	-	-	-
法人代表人	中華民國	黃綿經	103.06.17	3年	102.6.11	0	0.00	0	0.00	-	-	-	-	鴻準精密(股) 董事長特助	-	-	-	-	-	-

註(一)：法人股東應將法人股東名稱及代表人分別列示(屬法人股東代表者，應註明法人股東名稱)，並應填列下表。

註(二)：填列首次擔任公司董事或監察人之時間，如有中斷情事，應附註說明。

註(三)：與擔任目前職位相關之經歷，如於前揭期間曾於查核簽證會計師事務所或關係企業任職，應敘明其擔任之職稱及負責之職務。

法人股東之主要股東

105年5月2日

法人股東名稱	法人股東之主要股東
鴻元國際投資股份有限公司	鴻海精密工業股份有限公司(100%)
鴻橋國際投資股份有限公司	英屬維京群島商基德成長股份有限公司(90.99%)、世鈞國際投資有限公司(9.01%)
瀚晟國際投資股份有限公司	薩摩亞商尚佳投資公司(100%)
富鈺投資股份有限公司	Top Gain Worldwide Limited(32%)、順鑫國際投資股份有限公司(68%)

法人股東之主要股東為法人者其主要股東

105年5月2日

法人名稱	法人之主要股東
鴻海精密工業股份有限公司	郭台銘(12.62%) 花旗託管新加坡政府投資專戶(2.25%) 摩根大通託管沙烏地阿拉伯中央銀行投資專戶(2.11%) 花旗託管鴻海精密工業(股)公司存託憑證專戶(1.77%) 渣打託管梵加德新興市場股票指數基金專戶(1.37%) 花旗託管挪威中央銀行投資專戶(1.23%) 摩根大通託管 STICHTING 存託 APG 投資專戶(1.20%) 摩根大通銀行託管阿布達比投資局投資專戶(1.17%) 渣打託管富達清教信託:富達低價位股基金(1.06%) 摩根大通託管先進星光先進總合國際股票指數(0.91%)
英屬維京群島商基德成長股份有限公司	Jumboelite Holdings Limited (100%)
世鈞國際投資有限公司	Great Century International Limited(100%)
薩摩亞商尚佳投資公司	Jumboelite Holdings Limited(100%)
Top Gain Worldwide Limited	Quick Favour (100%)
順鑫國際投資股份有限公司	Atlanta Federation Limited (97.73%)、先進國際投資股份有限公司(2.27%)

註：僅列股東股權比例超過百分之十或股權比例占前十名之主要股東名稱。

董事及監察人資料 (二)

105年5月2日

姓名 (註 1)	是否具有五年以上工作經驗 及下列專業資格			符合獨立性情形 (註 2)										兼任其他 公開發行 公司獨立 董事家數
	商務、法務、 財務、會計 或公司業務 所須相關科 系之公私立 大專院校講 師以上	法官、檢察官、 律師、會計師 或其他與公司 業務所需之國 家考試及格領 有證書之專門 職業及技術人 員	商務、法 務、財 務、會 計 或公 司 業 務 所 須 之 工 作 經 驗	1	2	3	4	5	6	7	8	9	10	
盧松發			√			√	√	√	√	√	√	√		-
熊秉政			√	√		√	√			√	√	√		-
林金村			√	√		√	√			√	√	√		-
黃鳳安			√			√	√	√	√	√	√	√		-
蔡明峰			√			√	√	√	√	√	√	√		-
黃德才			√	√		√	√			√	√	√		-
黃綿經			√	√		√	√	√	√	√	√	√		-

註 1：欄位多寡視實際數調整。

註 2：各董事、監察人於選任前二年及任職期間符合下述各條件者，請於各條件代號下方空格中打“√”。

- (1) 非為公司或其關係企業之受僱人。
- (2) 非公司或其關係企業之董事、監察人(但如為公司或其母公司、公司直接及間接持有表決權之股份超過百分之五十之子公司之獨立董事者，不在此限)。
- (3) 非本人及其配偶、未成年子女或以他人名義持有公司已發行股份總額百分之一以上或持股前十名之自然人股東。
- (4) 非前三款所列人員之配偶、二親等以內親屬或五親等以內直系血親親屬。
- (5) 非直接持有公司已發行股份總額百分之五以上法人股東之董事、監察人或受僱人，或持股前五名法人股東之董事、監察人或受僱人。
- (6) 非與公司有財務或業務往來之特定公司或機構之董事(理事)、監察人(監事)、經理人或持股百分之五以上股東。
- (7) 非為公司或關係企業提供商務、法務、財務、會計等服務或諮詢之專業人士、獨資、合夥、公司或機構之企業主、合夥人、董事(理事)、監察人(監事)、經理人及其配偶。但依股票上市或於證券商營業處所買賣公司薪資報酬委員會設置及行使職權辦法第七條履行職權之薪資報酬委會成員，不在此限。
- (8) 未與其他董事間具有配偶或二親等以內之親屬關係。
- (9) 未有公司法第 30 條各款情事之一。
- (10) 未有公司法第 27 條規定以政府、法人或其代表人當選。

(二)總經理、副總經理、協理、各部門及分支機構主管資料

105年5月2日

職稱 (註1)	國籍	姓名	選(就)任 日期	持有股份		配偶、未成年子女 持有股份		利用他人名義持有 股份		主要經(學)歷(註2)	目前兼任 其他公司 之職務	具配偶或二親等以內關 係之經理人		
				股數	持股 比率	股數	持股 比率	股數	持股 比率			職稱	姓名	關係
總經理	中華民國	盧松發	91.01.29	2,255,616	0.44%	0	0	0	0	中學畢業 廣宇科技(股)公司 副總經理	無	-	-	-
會計長/財務主管	中華民國	黃鳳安	91.01.29	0	-	0	0	0	0	大學畢業 鴻海精密工業(股) 經理	無	-	-	-
副總經理	中華民國	蔡明峰	103.10.01	264,227	0.05%	0	0	0	0	研究所畢業 廣宇科技(股)公司 經理	無	-	-	-
協理	中華民國	宋光斗	93.07.01	108,936	0.02%	9,475	0	0	0	大學畢業 廣宇科技(股)公司 經理	無	-	-	-
協理	中華民國	林增祥	95.02.07	130,151	0.03%	30,000	0	0	0	大專畢業 慶盟工業(股)公司 副總經理	無	-	-	-

註1：應包括總經理、副總經理、協理、各部門及分支機構主管資料，以及凡職位相當於總經理、副總經理或協理者，不論職稱，亦均應予揭露。

註2：與擔任目前職位相關之經歷，如於前揭期間曾於查核簽證會計師事務所或關係企業任職，應敘明其擔任之職稱及負責之職務。

酬金級距表

給付本公司各個董事酬金級距	董 事 姓 名			
	前四項酬金總額(A+B+C+D)		前七項酬金總額 (A+B+C+D+E+F+G)	
	本公司(註 9)	財務報告內所有公司(註 10) I	本公司(註 9)	財務報告內所有公司(註 10) J
低於 2,000,000 元	本公司不發放董事酬金-		-	-
2,000,000 元 (含) ~ 5,000,000 元	-	-	盧松發、黃鳳安 蔡明峰	盧松發、黃鳳安 蔡明峰
5,000,000 元 (含) ~ 10,000,000 元	-	-	-	-
10,000,000 元 (含) ~ 15,000,000 元	-	-	-	-
15,000,000 元 (含) ~ 30,000,000 元	-	-	-	-
30,000,000 元 (含) ~ 50,000,000 元	-	-	-	-
50,000,000 元 (含) ~ 100,000,000 元	-	-	-	-
100,000,000 元以上	-	-	-	-
總計	0	0	3	3

註 1：董事姓名應分別列示(法人股東應將法人股東名稱及代表人分別列示)，以彙總方式揭露各項給付金額。

若董事兼任總經理或副總經理者應填列本表及下表(3-1)或(3-2)。

註 2：係指最近年度董事之報酬(包括董事薪資、職務加給、離職金、各種獎金、獎勵金等等)。

註 3：係填列最近年度經董事會通過分派之董事酬勞金額。

註 4：係指最近年度董事之相關業務執行費用(包括車馬費、特支費、各種津貼、宿舍、配車等實物提供等等)。如提供房屋、汽車及其他交通工具或專屬個人之支出時，應揭露所提供資產之性質及成本、實際或按公平市價設算之租金、油資及其他給付。另如配有司機者，請附註說明公司給付該司機之相關報酬，但不計入酬金。

註 5：係指最近年度董事兼任員工(包括兼任總經理、副總經理、其他經理人及員工)所領取包括薪資、職務加給、離職金、各種獎金、獎勵金、車馬費、特支費、各種津貼、宿舍、配車等實物提供等等。如提供房屋、汽車及其他交通工具或專屬個人之支出時，應揭露所提供資產之性質及成本、實際或按公平市價設算之租金、油資及其他給付。另如配有司機者，請附註說明公司給付該司機之相關報酬，但不計入酬金。

註 6：係指最近年度董事兼任員工(包括兼任總經理、副總經理、其他經理人及員工)取得員工酬勞(含股票及現金)者，應揭露最近年度經董事會通過分派員工酬勞金額，若無法預估者則按去年實際分派金額比例計算今年擬議分派金額，並另應填列附表一之三。

註 7：係指截至年報刊印日止董事兼任員工(包括兼任總經理、副總經理、其他經理人及員工)取得員工認股權憑證得認購股數(不包括已執行部分)，除填列本表外，尚應填列附表十五。

註 8：應揭露合併報告內所有公司(包括本公司)給付本公司董事各項酬金之總額。

註 9：本公司給付每位董事各項酬金總額，於所歸屬級距中揭露董事姓名。

註 10：應揭露合併報告內所有公司(包括本公司)給付本公司每位董事各項酬金總額，於所歸屬級距中揭露董事姓名。

註 11：稅後純益係指最近年度之稅後純益。已採用國際財務報導準則者，稅後純益係指最近年度個體或個別財務報告之稅後純益。

註 12：a.本欄應明確填列公司董事「有」或「無」領取來自子公司以外轉投資事業相關酬金金額。

b.公司董事如有領取來自子公司以外轉投資事業相關酬金者，應將公司董事於子公司以外轉投資事業所領取之酬金，併入酬金級距表之 J 欄，並將欄位名稱改為「所有轉投資事業」。

c.酬金係指本公司董事擔任子公司以外轉投資事業之董事、監察人或經理人等身分所領取之報酬、酬勞(包括員工、董事及監察人酬勞)及業務執行費用等相關酬金。

註 13：係指截至年報刊印日止董事兼任員工(包括兼任總經理、副總經理、其他經理人及員工)取得限制員工權利新股股數，除填列本表外，尚應填列附表十五之一。

*本表所揭露酬金內容與所得稅法之所得概念不同，故本表目的係作為資訊揭露之用，不作課稅之用。

(二)監察人之酬金(本公司無監察人持股成數不足、無監察人辦理股權設質)

職稱	姓名 (註 1)	監察人酬金						A、B 及 C 等三項總額 占稅後純益之比例 (註 8)		有無領取來自子公司 以外轉投資 事業酬金(註 9)
		報酬(A)(註 2)		酬勞(B)(註 3)		業務執行費用©(註 4)		本公司	財務報告內所有 公司(註 5)	
		本公司	財務報告內所有 公司(註 5)	本公司	財務報告內所有 公司(註 5)	本公司	財務報告內所有 公司(註 5)			
監察人	黃德才	0	0	0	0	0	0	0.00%	0.00%	無
監察人	富鈺投資(股)公司 代表人 黃綿經	0	0	0	0	0	0	0.00%	0.00%	

酬金級距表

給付本公司各個監察人酬金級距	監察人姓名	
	前三項酬金總額(A+B+C)	
	本公司(註 6)	財務報告內所有公司(註 7) D
低於 2,000,000 元	本公司不發放監察人酬金	
2,000,000 元 (含) ~ 5,000,000 元	-	-
5,000,000 元 (含) ~ 10,000,000 元	-	-
10,000,000 元 (含) ~ 15,000,000 元	-	-
15,000,000 元 (含) ~ 30,000,000 元	-	-
30,000,000 元 (含) ~ 50,000,000 元	-	-
50,000,000 元 (含) ~ 100,000,000 元	-	-
100,000,000 元以上	-	-
總計	0	0

註 1：監察人姓名應分別列示(法人股東應將法人股東名稱及代表人分別列示)，以彙總方式揭露各項給付金額。

註 2：係指最近年度監察人之報酬(包括監察人薪資、職務加給、離職金、各種獎金、獎勵金等等)。

註 3：係填列最近年度經董事會通過分派之監察人酬勞金額。

註 4：係指最近年度給付監察人之相關業務執行費用(包括車馬費、特支費、各種津貼、宿舍、配車等實物提供等等)。如提供房屋、汽車及其他交通工具或專屬個人之支出時，應揭露所提供資產之性質及成本、實際或按公平市價設算之租金、油資及其他給付。另如配有司機者，請附註說明公司給付該司機之相關報酬，但不計入酬金。

註 5：應揭露合併報告所有公司(包括本公司)給付本公司監察人各項酬金之總額。

註 6：本公司給付每位監察人各項酬金總額，於所歸屬級距中揭露監察人姓名。

註 7：應揭露合併報告所有公司(包括本公司)給付本公司每位監察人各項酬金總額，於所歸屬級距中揭露監察人姓名。

註 8：稅後純益係指最近年度之稅後純益。已採用國際財務報導準則者，稅後純益係指最近年度個體或個別財務報告之稅後純益。

註 9：a.本欄應明確填列公司監察人「有」或「無」領取來自子公司以外轉投資事業相關酬金金額。

b.公司監察人如有領取來自子公司以外轉投資事業相關酬金者，應將公司監察人於子公司以外轉投資事業所領取之酬金，併入酬金級距表 D 欄，並將欄位名稱改為「所有轉投資事業」。

c.酬金係指本公司監察人擔任子公司以外轉投資事業之董事、監察人或經理人等身分所領取之報酬、酬勞(包括員工、董事及監察人酬勞)及業務執行費用等相關酬金。

* 本表所揭露酬金內容與所得稅法之所得概念不同，故本表目的係作為資訊揭露之用，不作課稅之用。

(三)總經理及副總經理之酬金

職稱	姓名	薪資(A) (註 2)		退職退休金(B)		獎金及 特支費等◎ (註 3)		員工酬勞金額(D) (註 4)				A、B、C 及 D 等四項總額占稅 後純益之比例 (%) (註 9)		取得員工 認股權憑 證數額 (註 5)		取得限制員 工權利新股 股數 (註 11)		有無領 取來自 子公司 以外轉 投資事 業酬金 (註 10)
		本公司	財務報 告內所 有公司 (註 6)	本公 司	財務報 告內所 有公司 (註 6)	本公 司	財務報 告內所 有公司 (註 6)	本公司		財務報告內所 有公司 (註 6)		本公司	財務報 告內所 有公司 (註 6)	本 公 司	財務 報 告 內 所 有 公 司 (註 6)	本 公 司	財務 報 告 內 所 有 公 司 (註 6)	
								現金 金額	股票 金額	現金 金額	股票 金額							
總經理	盧松發	5,047	5,047	240 (提撥數)	240	1,966	1,966	4,987	0	4,987	0	4.31%	4.31%	0	0	0	0	無
會計長	黃鳳安																	
副總經理	蔡明峰																	

酬金級距表

給付本公司各個總經理及副總經理酬金級距	總經理及副總經理姓名	
	本公司(註 7)	財務報告內所有公司(註 8)E
低於 2,000,000 元	-	-
2,000,000 元 (含) ~ 5,000,000 元	盧松發、黃鳳安、蔡明峰	盧松發、黃鳳安、蔡明峰
5,000,000 元 (含) ~ 10,000,000 元	-	-
10,000,000 元 (含) ~ 15,000,000 元	-	-
15,000,000 元 (含) ~ 30,000,000 元	-	-
30,000,000 元 (含) ~ 50,000,000 元	-	-
50,000,000 元 (含) ~ 100,000,000 元	-	-
100,000,000 元以上	-	-
總計	3	3

* 不論職稱，凡職位相當於總經理、副總經理者，均應予揭露。

- 註 1：總經理及副總經理姓名應分別列示，以彙總方式揭露各項給付金額。若董事兼任總經理或副總經理者應填列本表及上表(1-1)或(1-2)。
- 註 2：係填列最近年度總經理及副總經理薪資、職務加給、離職金。
- 註 3：係填列最近年度總經理及副總經理各種獎金、獎勵金、車馬費、特支費、各種津貼、宿舍、配車等實物提供及其他報酬金額。如提供房屋、汽車及其他交通工具或專屬個人之支出時，應揭露所提供資產之性質及成本、實際或按公平市價設算之租金、油資及其他給付。另如配有司機者，請附註說明公司給付該司機之相關報酬，但不計入酬金。
- 註 4：係填列最近年度經董事會通過分派總經理及副總經理之員工酬勞金額（含股票及現金），若無法預估者則按去年實際分派金額比例計算今年擬議分派金額，並另應填列附表一之三，稅後純益係指最近年度之稅後純益。已採用國際財務報導準則者，稅後純益係指最近年度個體或個別財務報告之稅後純益。
- 註 5：印日止總經理及副總經理取得員工認股權憑證得認購股數(不包括已執行部分)，除填列本表外，尚應填列附表十五。
- 註 6：應揭露合併報告內所有公司(包括本公司)給付本司總經理及副總經理各項酬金之總額。
- 註 7：本公司給付每位總經理及副總經理各項酬金總額，於所歸屬級距中揭露總經理及副總經理姓名。
- 註 8：應揭露合併報告內所有公司(包括本公司)給付本公司每位總經理及副總經理各項酬金總額，於所歸屬級距中揭露總經理及副總經理姓名。
- 註 9：稅後純益係指最近年度之稅後純益。已採用國際財務報導準則者，稅後純益係指最近年度個體或個別財務報告之稅後純益。
- 註 10：a.本欄應明確填列公司總經理及副總經理「有」或「無」領取來自子公司以外轉投資事業相關酬金金額。
b.公司總經理及副總經理人如有領取來自子公司以外轉投資事業相關酬金者，應將公司總經理及副總經理於子公司以外轉投資事業所擔任身分別所領取之酬金，併入酬金級距表 E 欄，並將欄位名稱改為「所有轉投資事業」
c.酬金係指本公司總經理及副總經理擔任子公司以外轉投資事業之董事、監察人或經理人等身分所領取之報酬、酬勞(包括員工、董事及監察人酬勞)及業務執行費用等相關酬金。
- 註 11：係指截至年報刊日止董事兼任員工(包括兼任總經理、副總經理、其他經理人及員工)取得限制員工權利新股股數，除填列本表外，尚應填列附表十五之一。
- * 本表所揭露酬金內容與所得稅法之所得概念不同，故本表目的係作為資訊揭露之用，不作課稅之用。

分派員工酬勞之經理人姓名及分派情形

105年 5月 2日

	職稱 (註 1)	姓名 (註 1)	股票金額 (仟元)	現金金額 (仟元)	總計 (仟元)	總額占稅後純 益之比例(%)
經 理 人	總經理	盧松發	0	5,877	5,877	2.07%
	會計長/財務主管	黃鳳安				
	副總經理	蔡明峰				
	協理	宋光斗				
	協理	林增祥				

註 1：應揭露個別姓名及職稱，但得以彙總方式揭露獲利分派情形。

註 2：係填列最近年度經董事會通過分派經理人之員工酬勞金額（含股票及現金），若無法預估者則按去年實際分派金額比例計算今年擬議分派金額。稅後純益係指最近年度之稅後純益；已採用國際財務報導準則者，稅後純益係指最近年度個體或個別財務報告之稅後純益。

註 3：經理人之適用範圍，依據本會 92 年 3 月 27 日台財證三字第 0920001301 號函令規定，其範圍如下：

- (1) 總經理及相當等級者
- (2) 副總經理及相當等級者
- (3) 協理及相當等級者
- (4) 財務部門主管
- (5) 會計部門主管
- (6) 其他有為公司管理事務及簽名權利之人

註 4：若董事、總經理及副總經理有領取員工酬勞（含股票及現金）者，除填列附表一之二外，另應再填列本表。

(四)分別比較說明本公司及合併報表所有公司於最近二年度支付本公司董事、監察人、總經理及副總經理酬金總額占稅後純益或個別財務報告後純益比例之分析並說明給付酬金之政策、標準與組合、訂定酬金之程序及與經營績效之關聯性。

最近二年度支付本公司董事、監察人、總經理及副總經理酬金總額占個體財務報告稅後純益比例：

	104 年度		103 年度	
	本公司	合併報表所有公司	本公司	合併報表所有公司
董事	4.31%	4.31%	4.84%	4.84%
監察人	0.00%	0.00%	0.00%	0.00%
總經理及副總經理	4.31%	4.31%	4.84%	4.84%

- (1) 本公司最近二年度支付董事之酬金為董事兼任員工所領取之相關酬金，本公司 97 年起不發放董監酬勞。因二年度皆不發董監酬勞，所領皆為兼任總經理及副總經理之薪資、獎金，二年度金額變動不大。
- (2) 本公司最近二年度支付總經理及副總經理之酬金分為薪資、獎金及員工酬勞；本公司給付酬金之政策標準與組合係以該職位於同業市場中的薪資水平、於公司內該職位的權責範圍及對公司營運目標的貢獻度給付酬金。訂定酬金之程序，除了參考公司整體的營運績效，亦參考個人的績效達成率及對公司績效的貢獻度，而給予合理的報酬。

四、公司治理運作情形

(一) 董事會運作情形：

董事會運作情形資訊

最近年度(104 年度)董事會開會 6 次(A)，董事監察人出席情形如下：

職稱	姓名(註 1)	實際出(列)席次數 B	委託出席次數	實際出(列)席率(%) 【B/A】(註 2)	備註
董事長	瀚晟國際投資(股)公司代表人盧松發	6	0	100	
董事 a	鴻元國際投資(股)公司代表人熊秉政	2	4	33	
董事 b	瀚晟國際投資(股)公司代表人黃鳳安	6	0	100	
董事 c	鴻元國際投資(股)公司代表人林金村	6	0	100	
董事 d	鴻橋國際投資(股)公司代表人蔡明峰	6	0	100	
監察人 a	黃德才	0	0	0	
監察人 b	富鈺投資(股)公司代表人黃綿經	0	0	0	

其他應記載事項：

- 一、證交法第 14 條之 3 所列事項暨其他經獨立董事反對或保留意見且有紀錄或書面聲明之董事會議決事項，應敘明董事會日期、期別、議案內容、所有獨立董事意見及公司對獨立董事意見之處理：本公司無此情形。
- 二、董事對利害關係議案迴避之執行情形，應敘明董事姓名、議案內容、應利益迴避原因以及參與表決情形：本公司無此情形。
- 三、當年度及最近年度加強董事會職能之目標（例如設立審計委員會、提昇資訊透明度等）與執行情形評估：本公司無此情形。

註 1：董事、監察人屬法人者，應揭露法人股東名稱及其代表人姓名。

註 2：(1)年度終了日前有董事監察人離職者，應於備註欄註明離職日期，實際出(列)席率(%)則以其在職期間董事會開會次數及其實際出(列)席次數計算之。

(2)年度終了日前，如有董事監察人改選者，應將新、舊任董事監察人均予以填列，並於備註欄註明該董事監察人為舊任、新任或連任及改選日期。實際出(列)席率(%)則以其在職期間董事會開會次數及其實際出(列)席次數計算之。

(二) 審計委員會運作情形：本公司尚無設立審計委員會。

監察人參與董事會運作情形

最近年度(104 年度)董事會開會 6 次(A)，列席情形如下：

職 稱	姓名	實際列席次數 (B)	實際列席率(%)(B/A)(註)	備註
監察人 a	黃德才	0	0	
監察人 b	富鈺投資(股)公司 代表人黃綿經	0	0	

其他應記載事項：

一、 監察人之組成及職責：

(一) 監察人與公司員工及股東之溝通情形：監察人認為必要時得與員工及股東直接連絡對談，另透過公司發言人為窗口，作為與員工、股東溝通之管道，歷年來運作順暢，頗能協助監察人發揮監督功能。。

(二) 監察人與內部稽核主管及會計師之溝通情形：

1、 內部稽核主管定期提出之稽核報告，監察人並無反對意見。

2、 會計師每季提出財務報表，監察人並無反對意見。

二、監察人列席董事會如有陳述意見，應敘明董事會日期、期別、議案內容、董事會決議結果以及公司對監察人陳述意見之處理：無。

(三) 公司治理運作情形及其與上市上櫃公司治理實務守則差異情形及原因

評估項目	運作情形(註1)			與上市上櫃公司治理實務守則差異情形及原因
	是	否	摘要說明	
一、公司是否依據「上市上櫃公司治理實務守則」訂定並揭露公司治理實務守則？		V	尚未訂定，但本公司已有有效的公司治理架構及相關制度。	公司治理實務守則仍在規劃中。
二、公司股權結構及股東權益				
(一) 公司是否訂定內部作業程序處理股東建議、疑義、糾紛及訴訟事宜，並依程序實施？	V		本公司一向重視股東建議並已依規定設立發言人制度妥善處理相關問題。	無重大差異。
(二) 公司是否掌握實際控制公司之主要股東及主要股東之最終控制者名單？	V		依規定定期揭露主要股東及主要股東最終控制者名單。	無重大差異。
(三) 公司是否建立、執行與關係企業間之風險控管及防火牆機制？	V		本公司已訂定「子公司監控作業辦法」。	無重大差異。
(四) 公司是否訂定內部規範，禁止公司內部人利用市場上未公開資訊買賣有價證券？	V		本公司已訂定『防範內線交易作業程序及控制重點』	無重大差異。
三、董事會之組成及職責				
(一) 董事會是否就成員組成擬訂多元化方針及落實執行？	V		本公司董事會成員皆具備執行職務所須之知識技能及素養，能忠實執行業務及盡善良管理人之義務。	無重大差異。
(二) 公司除依法設置薪資報酬委員會及審計委員會，是否自願設置其他各類功能性委員會？		V	尚未設置，但本公司董事執行業務均依照法令章程及股東會之決議辦理。	設置提名、風險管理、環保或其他委員會仍在規劃中。
(三) 公司是否訂定董事會績效評估辦法及其評估方式，每年並定期進行績效評估？		V	尚未訂定，但本公司董事會皆依已訂定之董事會議事規範規定辦理。	績效評估辦法及評估方式仍在規劃中。
(四) 公司是否定期評估簽證會計師獨立性？	V		定期評估簽證會計師之獨立性。	無重大差異。

評估項目	運作情形(註1)			與上市上櫃公司治理實務守則差異情形及原因
	是	否	摘要說明	
四、公司是否建立與利害關係人溝通管道，及於公司網站設置利害關係人專區，並妥適回應利害關係人所關切之重要企業社會責任議題？	V		利害關係人透過業務往來部門，如財務部、採購部、管理處及發言人等，作為溝通管道，歷年來運作順暢，使公司營運能順利推展。	無重大差異。
五、公司是否委任專業股務代辦機構辦理股東會事務？	V		本公司委任專業股務代辦機構福邦證券皆能滿足股東需求。	無大差異。
六、資訊公開 (一) 公司是否架設網站，揭露財務業務及公司治理資訊？ (二) 公司是否採行其他資訊揭露之方式（如架設英文網站、指定專人負責公司資訊之蒐集及揭露、落實發言人制度、法人說明會過程放置公司網站等）？	V V		本公司已架設網站揭露財務業務及公司治理之相關資訊。 本公司已架設英文網站、指定專人負責公司資訊之蒐集及揭露，並依規定落實發言人制度。本公司並無召開法人說明會。無重大差異。	無重大差異。 無重大差異。
七、公司是否有其他有助於瞭解公司治理運作情形之重要資訊（包括但不限於員工權益、僱員關懷、投資者關係、供應商關係、利害關係人之權利、董事及監察人進修之情形、風險管理政策及風險衡量標準之執行情形、客戶政策之執行情形、公司為董事及監察人購買責任保險之情形等）？	V		本公司設置職工福利委員會，推行各項補助活動，確保員工權益及僱員關懷，與投資者溝通順暢，從無重大糾紛，供應商關係良好，利害關係人之權利也受到保障。善盡社會責任為本公司自我期許的目標。另外： 1. 本公司董事及監察人均具有產業專業背景、經營管理實務經驗，但仍會儘量依照規定進修。 2. 風險管理政策及風險衡量標準之執行情形：本公司建立有健全之會計制度、內部控制制度及內部稽核制度並且執行良好。 3. 客戶政策之執行情形：確實執行並維持與消費者或客戶之良好互助。 4. 公司為董事及監察人購買責任保險之情形：本公司已為全體董事及監察人購買責任險。	無重大差異。

評估項目	運作情形(註1)			與上市上櫃公司治理實務守則差異情形及原因
	是	否	摘要說明	
八、公司是否有公司治理自評報告或委託其他專業機構之公司治理評鑑報告？（若有，請敘明其董事會意見、自評或委外評鑑結果、主要缺失或建議事項及改善情形）(註2)		√	本公司雖尚未有公司治理自評報告，但每年各單位會有自評作業，提報董事會出具內控聲明書。	無重大差異。

註 1：運作情形不論勾選「是」或「否」，均應於摘要說明欄位敘明。

註 2：所稱公司治理自評報告，係指依據公司治理自評項目，由公司自行評估並說明，各自評項目中目前公司運作及執行情形之報告。

(四) 薪資報酬委員會

(1) 薪資報酬委員會成員資料

身份別 (註 1)	條件 姓名	是否具有五年以上工作經驗 及下列專業資格			符合獨立性情形 (註 2)								兼任其他公開 發行公司薪資 報酬委員會成 員家數	備註 (註 3)	
		商務、法務、財務、會計或公司業務所需相關料系之公私立大專院校講師以上	法官、檢察官、律師、會計師或其他與公司業務所需之國家考試及格 領有證書之專門職業及技術人員	具有商務、法務、財務、會計或公司業務所需之工作經驗	1	2	3	4	5	6	7	8			
其他	張建國	√	√	√	√	√	√	√	√	√	√	√	√	2	-
其他	鐘孔莉		√	√	√	√	√	√	√	√	√	√	√	0	-
其他	陳順發	√	√	√	√	√	√	√	√	√	√	√	√	0	-

註 1：身分別請填列係為董事、獨立董事或其他。

註 2：各成員於選任前二年及任職期間符合下述各條件者，請於各條件代號下方空格中打“√”。

(1) 非為公司或其關係企業之受僱人。

(2) 非公司或其關係企業之董事、監察人。但如為公司或其母公司、公司直接及間接持有表決權之股份超過百分之五十之子公司之獨立董事者，不在此限。

- (3) 非本人及其配偶、未成年子女或以他人名義持有公司已發行股份總額百分之一以上或持股前十名之自然人股東。
- (4) 非前三款所列人員之配偶、二親等以內親屬或三親等以內直系血親。
- (5) 非直接持有公司已發行股份總額百分之五以上法人股東之董事、監察人或受僱人，或持股前五名法人股東之董事、監察人或受僱人。
- (6) 非與公司有財務或業務往來之特定公司或機構之董事（理事）、監察人（監事）、經理人或持股百分之五以上股東。
- (7) 非為公司或其關係企業提供商務、法務、財務、會計等服務或諮詢之專業人士、獨資、合夥、公司或機構之企業主、合夥人、董事（理事）、監察人（監事）、經理人及其配偶。
- (8) 未有公司法第 30 條各款情事之一。

註 3：若成員身分別係為董事，請說明是否符合「股票上市或於證券商營業處所買賣公司薪資委員會設置及行使職權辦法」第 6 條第 5 項之規定。

(2)薪資報酬委員會運作情形資訊

一、本公司之薪資報酬委員會委員計 3 人。

二、本屆委員任期：103 年 6 月 17 日至 106 年 6 月 16 日，最近年度薪資報酬委員會開會 2 次(A)，委員資格及出席情形如下：

職稱	姓名	實際出席次數 (B)	委託出席次數	實際出席率(%) (B/A)(註)	備註
召集人	張建國	2	0	100	
委員	鐘孔莉	2	0	100	
委員	陳順發	2	0	100	
其他應記載事項： 一、 董事會如不採納或修正薪資報酬委員會之建議，應敘明董事會日期、期別、議案內容、董事會決議結果以及公司對薪資報酬委員會意見之處理(如董事會通過之薪資報酬優於薪資報酬委員會之建議，應敘明其差異情形及原因):無此情形。 二、 薪資報酬委員會之議決事項，如成員有反對或保留意見且有紀錄或書面聲明者，應敘明薪資報酬委員會日期、期別、議案內容、所有成員意見及對成員意見之處理:無此情形。					

註：(1)年度終了日前有薪資報酬委員會成員離職者，應於備註欄註明離職日期，實際出席率(%)則以其在職期間薪資報酬委員會開會次數及其實際出席次數計算之。

(2)年度終了日前，有薪資報酬委員會改選者，應將新、舊任薪資報酬委員會成員均予以填列，並於備註欄註明該成員為舊任、新任或連任及改選日期。實際出席率(%)則以其在職期間薪資報酬委員會開會次數及其實際出席次數計算之。

(五)履行社會責任情形

評估項目	運作情形 (註1)			與上市上櫃公司企業社會責任實務守則差異情形及原因
	是	否	摘要說明(註2)	
<p>一、落實公司治理</p> <p>(一)公司是否訂定企業社會責任政策或制度，以及檢討實施成效？</p> <p>(二)公司是否定期舉辦社會責任教育訓練？</p> <p>(三)公司是否設置推動企業社會責任專(兼)職單位，並由董事會授權高階管理階層處理，及向董事會報告處理情形？</p> <p>(四)公司是否訂定合理薪資報酬政策，並將員工績效考核制度與企業社會責任政策結合，及設立明確有效之獎勵與懲戒制度？</p>	V		<p>本公司於各工作規則及標準作業規範中分別列有相關社會責任執行規定，實施成效良好。</p> <p>公司定期舉辦動員月會並作教育訓練。</p> <p>公司推動企業社會責任是由董事會、管理處、行政總務等單位共同推動，運作情形順利。</p> <p>公司已訂定合理薪資報酬政策，並將績效考核制度與企業社會責任政策結合，並依工作規則給予獎勵及懲戒。</p>	<p>無重大差異。</p> <p>無重大差異。</p> <p>無重大差異。</p> <p>無重大差異。</p>
<p>二、發展永續環境</p> <p>(一)公司是否致力於提升各項資源之利用效率，並使用對環境負荷衝擊低之再生物料？</p> <p>(二)公司是否依其產業特性建立合適之環境管理制度？</p> <p>(三)公司是否注意氣候變遷對營運活動之影響，並執行溫室氣體盤查、制定公司節能減碳及溫室氣體減量策略？</p>	V		<p>本公司廢料已委由專業之廢棄物處理機構負責回收再利用，並儘量使用環保材質之原物料以供生產。</p> <p>本司按公共安全相關法規，例如消防、勞工衛生安全、廢棄物清理、節能減碳規定等，以維護工作環境。</p> <p>本公司致力於節能減碳，平時即訓練員工節省用電，夏天冷氣之使用，更朝節能減碳之目標去執行。</p>	<p>無重大差異。</p> <p>無重大差異。</p> <p>無重大差異。</p>
<p>三、維護社會公益</p> <p>(一)公司是否依照相關法規及國際人權公約，制定相關之管理政策與程序？</p>	V		<p>本公司確實遵守廠區所在地(或國家)的勞動法規，並將內容確實轉化為公司的勞工政策。公司已依法辦理員工勞保、健保及退休金提撥，另有投保公共意外險及員工團體保險，並已制定工作規則供員工遵守。</p>	<p>無重大差異。</p>

評估項目	運作情形(註1)			與上市上櫃公司企業社會責任實務守則差異情形及原因
	是	否	摘要說明(註2)	
(二)公司是否建置員工申訴機制及管道，並妥適處理？	V		公司於公司網站及管理部門皆建置員工申訴機制及管理，並妥適處理。	無重大差異。
(三)公司是否提供員工安全與健康之工作環境，並對員工定期實施安全與健康教育？	V		本公司已依勞工安全衛生等相關規定提供員工安全與健康之工作環境，每年並提供員工健康檢查並由健檢醫護人員對員工做健康教育之諮詢。	無重大差異。 無重大差異。
(四)公司是否建立員工定期溝通之機制，並以合理方式通知對員工可能造成重大影響之營運變動？	V		公司每週定期召開晨會，每月召開經營會議，另亦舉辦動員月會，已建立良好溝通機制。	無重大差異。
(五)公司是否為員工建立有效之職涯能力發展培訓計畫？	V		公司不定期舉辦教育訓練並歡迎員工在職進修。	無重大差異。
(六)公司是否就研發、採購、生產、作業及服務流程等制定相關保護消費者權益政策及申訴程序？	V		公司就研發、採購、生產、作業及服務流程訂有標準程序作業，公司網站並有申訴管道，以保護消費者權益。	無重大差異。
(七)對產品與服務之行銷及標示，公司是否遵循相關法規及國際準則？	V		本公司對產品與服務之行銷及標示皆遵循產業之相關法規及國際準則辦理。	無重大差異。
(八)公司與供應商來往前，是否評估供應商過去有無影響環境與社會之紀錄？	V		本公司與供應商來往前，皆會評估其過去有無影響環境與社會之紀錄。	無重大差異。
(九)公司與其主要供應商之契約是否包含供應商如涉及違反其企業社會責任政策，且對環境與社會有顯著影響時，得隨時終止或解除契約之條款？	V		本公司一向注重企業社會責任及環境保護，隨時皆慎選供應廠商。	無重大差異。
四、加強資訊揭露				
(一)公司是否於其網站及公開資訊觀測站等處揭露具攸關性及可靠性之企業社會責任相關資訊？	V		本公司已設立網站加強資訊揭露，並成為股東與客戶之反應平台，隨時解決問題，達成企業社會責任。	無重大差異。

五、公司如依據「上市上櫃公司企業社會責任實務守則」訂有本身之企業社會責任守則者，請敘明其運作與所訂守則之差異情形：

尚未專章訂定實務守則。

六、其他有助於瞭解企業社會責任運作情形之重要資訊：

本公司一向注重環保及社區參與，並不定期捐助社區警友服務站，達到關懷老人及社會公益的目的；另每次重大天然災害皆鼓勵員工慷慨捐款，善盡社會責任。

七、公司企業社會責任報告書如有通過相關驗證機構之查證標準，應加以敘明：

本公司已通過QS-9001、ISO14001、TS16949及ISO13485等相關認證。

註 1：運作情形不論勾選「是」或「否」，均應於摘要說明欄位敘明。

註 2：公司已編製企業社會責任報告書者，摘要說明得以註明查閱企業社會責任報告書方式及索引頁次替代之。

(六)公司履行誠信經營情形及採行措施：

評估項目	運作情形(註1)			與上市上櫃公司誠信經營守則差異情形及原因
	是	否	摘要說明	
<p>一、訂定誠信經營政策及方案</p> <p>(一) 公司是否於規章及對外文件中明示誠信經營之政策、作法，以及董事會與管理階層積極落實經營政策之承諾？</p> <p>(二) 公司是否訂定防範不誠信行為方案，並於各方案內明定作業程序、行為指南、違規之懲戒及申訴制度，且落實執行？</p> <p>(三) 公司是否對「上市上櫃公司誠信經營守則」第七條第二項各款或其他營業範圍內具較高不誠信行為風險之營業活動，採行防範措施？</p>	V		<p>公司訂有誠信行為及智慧財產權約定書，遵守誠信廉潔規約，董事會與理階層皆依法積極落實。</p> <p>公司訂有員工獎懲辦法，可防範不誠信行為並不定期實施教育訓練以順暢運作。</p> <p>公司訂有誠信廉潔條款，防範行賄及收賄，公司迄目前為止，從未提供任何非法政治獻金。</p>	<p>無重大差異。</p> <p>無重大差異。</p> <p>無重大差異。</p>
<p>二、落實誠信經營</p> <p>(一) 公司是否評估往來對象之誠信紀錄，並於其與往來交易對象簽訂之契約中明訂誠信行為條款？</p> <p>(二) 公司是否設置隸屬董事會之推動企業誠信經營專(兼)職單位，並定期向董事會報告其執行情形？</p> <p>(三) 公司是否制定防止利益衝突政策、提供適當陳述管道，並落實執行？</p> <p>(四) 公司是否為落實誠信經營已建立有效的會計制度、內部控制制度，並由內部稽核單位定期查核，或委託會計師執行查核？</p> <p>(五) 公司是否定期舉辦誠信經營之內、外部之教育訓練？</p>	V		<p>公司與供應商訂有廉潔承諾書，以落實誠信經營。</p> <p>公司尚未設置推動企業誠信經營專(兼)職單位。但董事會特別重視企業誠信，稽核單位每年各項查核亦本著誠經營之原則運作。</p> <p>公司於管理規範中有防止利益衝突政策，員工對違規及訴怨行為可向人資單位或稽核單位報告。</p> <p>公司設有會計制度及內控制度並確實依此運作，稽核人員依稽核計劃定期不定期對各部門進行稽核，稽核報告皆依規定呈核並送交監察人。</p> <p>公司於舉辦的教育訓練中皆特別強調誠信經營之重要。</p>	<p>無重大差異。</p> <p>無重大差異。</p> <p>無重大差異。</p> <p>無重大差異。</p> <p>無重大差異。</p>

評估項目	運作情形(註1)			與上市上櫃公司誠信經營守則差異情形及原因
	是	否	摘要說明	
三、公司檢舉制度之運作情形				
(一) 公司是否訂定具體檢舉及獎勵制度，並建立便利檢舉管道，及針對被檢舉對象指派適當之受理專責人員？	V		公司訂有員工獎懲辦法，對於違規行為員工可向人資或稽核單位檢舉，懲戒及申訴皆依規範運作。	無重大差異。
(二) 公司是否訂定受理檢舉事項之調查標準作業程序及相關保密機制？	V		本公司有受理檢舉機制，並特別注意相關保密措施。	無重大差異。
(三) 公司是否採取保護檢舉人不因檢舉而遭受不當處置之措施？	V		保護檢舉人不因檢舉而遭受不當處置是本公司一貫之採行措施。	無重大差異。
四、加強資訊揭露				
公司是否於其網站及公開資訊觀測站，揭露其所訂誠信經營守則內容及推動成效？	V		公司已架設網站，將陸續揭露誠信經營相關資訊。	無重大差異。
五、公司如依據「上市上櫃公司誠信經營守則」訂有本身之誠信經營守則者，請敘明其運作與所訂守則之差異情形： 本公司尚未訂定「誠信經營守則」。				
六、其他有助於瞭解公司誠信經營運作情形之重要資訊：(如公司檢討修正其訂定之誠信經營守則等情形)				
公司對商業往來廠商訂有廉潔承諾書，宣示公司誠信經營之決心，目前運作情良好，公司亦採開放措施，隨時接收檢討修正意見。				

註 1：運作情形不論勾選「是」或「否」，均應於摘要說明欄位敘明。

(七) 公司如有訂定公司治理守則及相關規章者，應揭露其查詢方式：

本公司尚未訂有公司治理實務守則。

(八) 其他足以增進對公司治理運作情形之瞭解的重要資訊：無。

(九)內部控制制度執行狀況：

1. 內部控制聲明書

廣宇科技股份有限公司

內部控制制度聲明書

日期：105年 3 月 24 日

本公司民國104年度之內部控制制度，依據自行評估的結果，謹聲明如下：

- 一、本公司確知建立、實施和維護內部控制制度係本公司董事會及經理人之責任，本公司業已建立此一制度。其目的係在對營運之效果及效率(含獲利、績效及保障資產安全等)、報導具可靠性、及時性、透明性及符合相關規範暨相關法令規章之遵循等目標的達成，提供合理的確保。
- 二、內部控制制度有其先天限制，不論設計如何完善，有效之內部控制制度亦僅能對上述三項目標之達成提供合理的確保；而且，由於環境、情況之改變，內部控制制度之有效性可能隨之改變。惟本公司之內部控制制度設有自我監督之機制，缺失一經辨認，本公司即採取更正之行動。
- 三、本公司係依據「公開發行公司建立內部控制制度處理準則」(以下簡稱「處理準則」)規定之內部控制制度有效性之判斷項目，判斷內部控制制度之設計及執行是否有效。該「處理準則」所採用之內部控制制度判斷項目，係為依管理控制之過程，將內部控制制度劃分為五個組成要素：1.控制環境，2.風險評估，3.控制作業，4.資訊與溝通，及5.監督作業。每個組成要素又包括若干項目。前述項目請參見「處理準則」之規定。
- 四、本公司業已採用上述內部控制制度判斷項目，評估內部控制制度之設計及執行的有效性。
- 五、本公司基於前項評估結果，認為本公司於民國104年12月31日的內部控制制度(含對子公司之監督與管理)，包括瞭解營運之效果及效率目標達成之程度、報導係屬可靠、及時、透明及符合相關規範暨相關法令規章之遵循有關的內部控制制度等之設計及執行係屬有效，其能合理確保上述目標之達成。
- 六、本聲明書將成為本公司年報及公開說明書之主要內容，並對外公開。上述公開之內容如有虛偽、隱匿等不法情事，將涉及證券交易法第二十一條、第三十二條、第一百七十一條及第一百七十四條等之法律責任。
- 七、本聲明書業經本公司民國105年3月24日董事會通過，出席董事5人中，有0人持反對意見，餘均同意本聲明書之內容，併此聲明。

廣宇科技股份有限公司

董事長：盧松發

簽章

總經理：盧松發

簽章

2. 委託會計師專案審查內部控制制度者，應揭露會計師審查報告： 無

- (十) 最近年度及截至年報刊印日止公司及其內部人員依法被處罰、公司對其內部人員違反內部控制制度規定之處罰、主要缺失與改善情形：無。
- (十一)最近年度及截至年報刊印日止股東會及董事會之重要決議：
1. 子公司 PGH 取 FSK Holdings Ltd.股權。
 2. 通過實施庫藏股買回股份 10,000 仟股。
 3. 董事會通過子公司 CBT 和鴻海合作，並辦理增資開發經營上海閩行區大虹橋科創中心戰略之土地轉型作業。
- (十二) 最近年度及截至年報刊印日止董事或監察人對董事會通過重要決議有不同意見且有紀錄或書面聲明書者，其主要內容：無。
- (十三)最近年度及截至年報刊印日止，公司董事長、總經理、會計主管、財務主管、內部稽核主管及研發主管等辭職解任情形：無。

五、會計師公費資訊：

會計師公費資訊

會計師事務所名稱	會計師姓名		查核期間	備註
資誠聯合會計師事務所	徐聖忠	徐永堅	1040101~1041231	-

註：本年度本公司若有更換會計師或會計師事務所者，應請分別列示其查核期間，及於備註欄說明更換原因。

金額單位：新臺幣仟元

金額級距		公費項目	審計公費	非審計公費	合計
1	低於 2,000 千元		-	V	-
2	2,000 千元 (含) ~4,000 千元		-	-	-
3	4,000 千元 (含) ~6,000 千元		V	-	V
4	6,000 千元 (含) ~8,000 千元		-	-	-
5	8,000 千元 (含) ~10,000 千元		-	-	-
6	10,000 千元 (含) 以上		-	-	-

- (一) 給付簽證會計師、簽證會計師所屬事務所及其關係企業之非審計公費占審計公費之比例達四分之一以上者：無此情形。
- (二) 更換會計師事務所且更換年度所支付之審計公費較更換前一年度之審計公費減少者：無此情形。
- (三) 審計公費較前一年度減少達百分之十五以上者：無此情形。

六、更換會計師資訊：

- (一)關於前任會計師：無。
- (二)關於繼任會計師：無。
- (三)前任會計師之復函：不適用。

七、公司之董事長、總經理、負責財務或會計事務之經理人，最近一年內曾任職於簽證會計師所屬事務所或其關係企業者：無此情形。

八、最近年度及截至年報刊印日止，董事、監察人、經理人及持股比例超過百分之十之股東股權移轉及股權質押變動情形：

董事、監察人、經理人及大股東股權變動情形

單位：股

職 稱	姓 名	104 年 度		截至 105 年 5 月 2 日止	
		持有股數增 (減) 數	質押股數增 (減) 數	持有股數增 (減) 數	質押股數增 (減) 數
董事長	瀚晟國際投資股份有限公司 代表人：盧松發	0	0	0	0
董 事	瀚晟國際投資股份有限公司 代表人：黃鳳安	0	0	0	0
董 事	鴻元國際投資股份有限公司 代表人：熊秉政	0	0	0	0
董 事	鴻元國際投資股份有限公司 代表人：林金村	0	0	0	0
董 事	鴻橋國際投資股份有限公司 代表人：蔡明峰	0	0	0	0
監察人	黃德才	0	0	0	0
監察人	富鈺投資股份有限公司 代表人：黃綿經	0	0	0	0
總經理	盧松發	0	0	0	0
大股東	鴻海精密工業股份有限公司	0	0	0	0

註 1：股權移轉或股權質押之相對人為關係人者：無。

註 2：本公司所有董監、經理人及大股東並無任何一人辦理股權質押，故無質押變動情形。

九、持股比例占前十名之股東，其相互間為財務會計準則公報第六號關係人或為配偶、二親等以內之親屬關係之資訊：

持股比例占前十名之股東，其相互間之關係資料

姓名(註1)	本人持有股份		配偶、未成年子女持有股份		利用他人名義合計持有股份		前十大股東相互間具有財務會計準則公報第六號關係人或為配偶、二親等以內之親屬關係者，其名稱或姓名及關係。(註3)		備註
	股數	持股比例	股數	持股比例	股數	持股比例	名稱(或姓名)	關係	
鴻海精密工業股份有限公司 代表人:郭台銘	107,776,254	20.79%					鴻元國際投資(股)公司、鴻棋國際投資(股)公司	投資採權益法評價之投資者	
鴻元國際投資股份有限公司 代表人:黃秋蓮	17,941,593	3.46%					鴻棋國際投資(股)公司	董事長同一人	
德商德意志銀行台北分行受託保管 EGF 私人銀行(海峽群島)公司戶	10,027,496	1.93%					--	--	
匯豐銀行託管 EFG 銀行投資專戶	9,568,888	1.85%					--	--	
滙豐(台灣)商業銀行受託保管 BNP 私人銀行新加坡分行投資專戶	8,257,676	1.59%					--	--	
鴻棋國際投資股份有限公司 代表人:黃秋蓮	7,595,399	1.47%					鴻元國際投資(股)公司	董事長同一人	
渣打託管東方匯理瑞士公司投資專戶	6,485,052	1.25%					--	--	
瀚晟國際投資股份有限公司 代表人:施美雲	4,493,185	0.87%					--	--	
花旗託管次元新興市場評估基金投資專戶	4,328,444	0.84%					--	--	
大通託管先進星光先進總合國際股票指數	3,709,991	0.72%					--	--	

註1：應將前十名股東全部列示，屬法人股東者應將法人股東名稱及代表人姓名分別列示。

註2：持股比例之計算係指分別以自己名義、配偶、未成年子女或利用他人名義計算持股比例。

註3：將前揭所列示之股東包括法人及自然人，應揭露彼此間之關係。

十、公司、公司之董事、監察人、經理人及公司直接或間接控制之事業對同一轉投資事業之持股數，並合併計算綜合持股比例：

綜合持股比例

單位：股

轉投資事業	本公司投資		董事、監察人、經理人及直接或間接控制事業之投資		綜合投資	
	股數	持股比例	股數	持股比例	股數	持股比例
PAN GLOBAL HOLDING CO., LTD.	13,340	100%	—	—	13,340	100%
PAN-INTERNATIONAL ELECTRONICS INC.	28,000	100%	—	—	28,000	100%
彥揚投資股份有限公司	44,316,236	100%	—	—	44,316,236	100%

肆、募資情形

一、資本及股份

(一)股本來源

股本來源

單位：新台幣元/股

年 月	發行價格	核定股本		實收股本		備註		
		股數	金額	股數	金額	股本來源	以現金以外之財產抵充股款者	其他
89.05 (註一)	29	450,000,000	4,500,000,000	344,100,000	3,441,000,000	現金增資 80,000,000 股	—	—
93.08 (註二)	10	450,000,000	4,500,000,000	362,800,000	3,628,000,000	盈餘轉增資 18,700,000 股	—	—
94.07 (註三)	10	530,000,000	5,300,000,000	401,626,000	4,016,260,000	盈餘轉增資 38,826,000 股	—	—
95.07 (註四)	10	530,000,000	5,300,000,000	423,000,000	4,230,000,000	盈餘轉增資 21,374,000 股	—	—
96.07 (註五)	10	530,000,000	5,300,000,000	441,500,000	4,415,000,000	盈餘轉增資 18,500,000 股	—	—
97.07 (註六)	10	530,000,000	5,300,000,000	467,800,000	4,678,000,000	盈餘轉增資 26,300,000 股	—	—
98.06 (註七)	10	530,000,000	5,300,000,000	487,903,158	4,879,031,580	盈餘轉增資 20,103,158 股	—	—
99.06 (註八)	10	600,000,000	6,000,000,000	503,674,118	5,036,741,180	盈餘轉增資 15,770,960 股	—	—
100.06 (註九)	10	600,000,000	6,000,000,000	509,413,546	5,094,135,460	盈餘轉增資 5,739,428 股	—	—
102.07 (註十)	10	600,000,000	6,000,000,000	515,767,445	5,157,674,450	盈餘轉增資 6,353,879 股	—	—
103.07 (註十一)	10	600,000,000	6,000,000,000	518,346,282	5,183,462,820	盈餘轉增資 2,578,837 股	—	—

註一：89.03.09 (89)台財證(一)第 108193 號函核准
 註二：93.06.24 台財證一字第 0930127993 號函生效
 註三：94.07.01 金管證一字第 0940126601 號函生效
 註四：95.07.21 金管證一字第 0950131865 號函生效
 註五：96.07.09 金管證一字第 0960035127 號函生效
 註六：97.07.03 金管證一字第 0970033177 號函生效

註七：98.06.23 金管證發字第 0980031298 號函生效
 註八：99.06.29 金管證發字第 0990033566 號函生效
 註九：100.06.29 金管證發字第 1000030068 號函生效
 註十：102.07.05 金管證發字第 1020026265 號函生效
 註十一：103.07.16 金管證發字第 1030027194 號函生效

股 份 種 類	核 定 股 本			備 註
	流通在外股份	未發行股份	合計	
普通股	518,346,282	81,653,718	600,000,000	流通在外股份皆為上市股票。

總括申報制度相關資訊：無。

(二)股東結構：

股東結構

單位：股

105年5月2日

股東結構 數量	政府機構	金融機構	其他法人	個人	外國機構 及 外 人	合計
人 數	2	5	78	62,804	136	63,025
持有股數	782,000	128,382	162,437,810	277,471,507	77,526,583	518,346,282
持股比例	0.15%	0.03%	31.34%	53.53%	14.95%	100%

(三)股權分散情形：

股權分散情形

單位：股

每股面額十元 105年5月2日

持 股 分 級	股 東 人 數	持 有 股 數	持 股 比 例
1-----999	28,450	3,610,464	0.70%
1,000-----5,000	23,388	48,405,231	9.34%
5,001-----10,000	5,412	36,282,109	7.00%
10,001-----15,000	2,441	27,775,153	5.36%
15,001-----20,000	829	14,374,696	2.77%
20,001-----30,000	967	23,010,404	4.44%
30,001-----50000	673	25,526,976	4.92%
50,001-----100,000	492	33,191,827	6.40%
100,001-----200,000	213	29,083,335	5.61%
200,001-----400,000	87	23,988,249	4.63%
400,001-----600,000	26	12,623,045	2.44%
600,001-----800,000	12	8,426,120	1.62%
800,001--1,000,000	1	831,223	0.16%
1,000,001 以上	34	231,217,450	44.61%
合計	63,025	518,346,282	100.00 %

特別股：無。

(四)主要股東名單：

主要股東名單

本公司持股 5%以上之股東名單如下：

單位：股

主要股東名稱	持有股數	持股比例
鴻海精密工業股份有限公司	107,776,254	20.79%

(五)最近二年度每股市價、淨值、盈餘、股利及相關資料。

每股市價、淨值、盈餘及股利資料

單位：新台幣元/仟股

項 目		年 度		103 年	104 年	當年度截至 105年5月2日
每 股 市 價	最高			24.40	19.90	14.60
	最低			16.15	9.85	10.75
	平均			21.26	15.36	12.78
每 股 淨 值	分配前			20.24	19.33	19.28
	分配後			19.96	尚未分配	尚未分配
每 股 盈 餘	加權平均股數			518,346	518,346	518,346
	每股盈餘	調整前		0.40	0.55	(0.04)
		調整後		0.40	0.55	(0.04)
每 股 股 利	現金股利			0.28	0.35	--
	無償配股	盈餘配股		--	--	--
		資本公積配股		--	--	--
	累積未付股利			--	--	--
投資報 酬分析	本益比			53.15	27.93	--
	本利比			75.93	43.89	--
	現金股利殖利率			1.32	2.28	--

(六) 公司股利政策及執行狀況

1. 股利政策

本公司目前屬成長階段，本公司分配股利之政策，須視公司目前及未來之投資環境、資金需求、國內外競爭狀況及資本預算等因素，兼顧股東利益及公司長期財務規劃，股東股利就股東累積可分配盈餘提撥，其中應不低於當年度可分配盈之 15%，股東股利中現金股利不少於 10%。

2. 執行狀況：

本次股東會擬議分派每股 0.35 元現金股利。

(七) 本次股東會擬議之無償配股對公司營業績效及每股盈餘之影響：

本公司本年度並無無償配股，故不適用。

(八) 員工、董事及監察人酬勞

1. 公司章程所載員工、董事及監察人酬勞之成數或範圍：

本公司年度如有獲利(所謂獲利係指稅前利益扣除分派員工酬勞及董事酬勞前之利益)，應提撥不低於 5% 為員工酬勞，由董事會特別決議後分派之並報告股東會。但公司尚有累積虧損時，應預先保留彌補數額。

前項員工酬勞得以股票或現金方式發放，其發放對象得包括符合一定條件之從屬公司員工，相關辦法授權董事會制定之。

2. 本期估列員工、董事及監察人酬勞金額之估列基礎、以股票分派之員工酬勞之股數計算基礎及實際分派金額若與估列數有差異時之會計處理：皆依上述章程規定之成數或範圍為估列基礎，本期不擬以股票分派員工酬勞。

3. 董事會通過之分派酬勞情形：

(1) 以現金分派之員工酬勞 20,126,743 元及董監事酬勞 0 元。

(2) 並無以股票分派之員工酬勞。

4.前一年度員工、董事及監察人酬勞之實際分派情形：

分派情形	股東會決議實際分派數	原董事會通過擬議分派數	差異數	差異原因
1. 員工現金	15,081,955 元	15,081,955 元	—	—
2. 員工股票				
(1)股數	0 股	0 股	—	—
(2)金額	0 元	0 元	—	—
(3)股價	—	—	—	—
3. 董監事酬勞	0 元	0 元	—	—

(九)公司買回本公司股份情形如下：

公司買回本公司股份情形

105年5月2日

買 回 期 次	第 2 次(期)
買 回 目 的	轉讓股份予員工
買 回 期 間	104/06/15~104/08/05
買 回 區 間 價 格	10 元~26 元
已買回股份種類及數量	普通股 10,000,000 股
已買回股份金額	142,074,119 元
已辦理銷除及轉讓之股份數量	0
累積持有本公司股份數量	10,000,000 股
累積持有本公司股份數量占已發行股份總數比率(%)	1.93

二、公司債、特別股、海外存託憑證、員工認股權憑證、限制員工權利新股及併購(包括合併、收購及分割)之辦理情形：

(一)公司債辦理情形：無

(二)特別股辦理情形：無

(三)海外存託憑證辦理情形：無

(四)員工認股權憑證辦理情形：無

(五)限制員工權利新股辦理情形：無

(六)併購(包括合併、收購及分割)或受讓之辦理情形：無

三、資金運用計劃執行情形

本公司並無發行尚未完成或最近三年內已完成且計畫效益尚未顯現之情形。

伍、營運概況

一、業務內容

(一)業務範圍

1.所營業務之主要內容

- (1)CC01080 電子零組件製造業
- (2)CC01110 電腦及其週邊設備製造業
- (3)CC01060 有線通信機械器材製造業
- (4)CC01020 電線及電纜製造業
- (5)CQ01010 模具製造業
- (6)F106010 五金批發業
- (7)F107990 其他化學製品批發業
- (8)CB01010 機械設備製造業
- (9)CC01990 其他電機及電子機械器材製造業。
- (10)F401010 國際貿易業
- (11)CC01070 無線通信機械器材製造業。
- (12)CC01101 電信管制射頻器材製造業。
- (13)F208031 醫療器材零售業。
- (14)F108031 醫療器材批發業。
- (15)ZZ99999 除許可業務外,得經營法令非禁止或限制之業務。

2.公司目前之商品項目及營業比重

	項 目	營業比重
1	電子零組件	56%
2	消費性電子產品及電腦週邊產品	44%
	合 計	100.00%

3.計劃開發之新商品

- (1) iBeacon
- (2) Mini laser projector
- (3) 300M Bluetooth Hub
- (4) Waterproof Automobile Wire Harness
- (5) USB 3.1 Gen2 Type-C 10Gb/s cable
- (6) Medical instrument cable
- (7) Industrial control cable
- (8) HDI 高附加價值 PCB
- (9) LCD/LED TV PCB

(二)產業概況

1. 線纜與連接器

本公司生產之纜線與連接器主要用於電腦與其週邊設備，以及網路通訊系統，是以產品之成長與個人電腦及週邊，手機通訊等產品同步發展。

通用序列匯流排(USB)Type-C 連接器商機蓄勢待發。USB 開發者論壇正式公布 USB Type-C 連接器規範後，相關供應鏈業者旋即投入產品開發，正式的相容性測試規範已於 2015 年下半年發布；供應鏈業者已開始送驗產品並陸續發表搭載該介面的應用產品，2016 年將能看到搭載 USB Type-C 連接器的終端產品大量問世。

為搶搭 2016 年 USB Type-C 連接器商機，相關業者已加緊展開布局。如 USB 3.1 Type-C 控制晶片，展示可實現 USB Type-C 電力傳輸(PD)、電纜偵測(CD)和廠商自定義訊息(VDM)三項關鍵功能的可編程介面解決方案。至於搭載 USB Type-C 接口的筆記型電腦、擴充基座(Docking Station)等終端產品，亦已於在 2015 年 Q 4 陸續推出。

值得注意的是，USB Type-C 連接器能選擇性搭配供電功率高達 100 瓦(W)的 USB PD 標準，此亦將創造新的應用商機。若採用支援 USB PD 規格的 USB Type-C 連接器，主控端(Host)不只能透過 USB Type-C 接口對裝置端(Device)供電，裝置端亦能反向供電至主控端；顯見 USB Type-C 連接器將掀起的不僅僅只是高速傳輸介面革命，也將創造新的電源供應應用情境，使其應用領域擴張至藍光播放器、電視、數位相機、各種顯示器、印表機等產品，因此電源轉接器(Adaptor)及擴充基座等製造商，亦正快步競逐 USB Type-C 商機。

展望 2016 年智慧型手機、平板電腦市場將持續面臨高度競爭壓力，短期來看產品競爭仍須掌握低價、速度、輕薄、高效低耗、高解析度、外型設計等六大競爭要素。掌握全球運籌管理控管成本、庫存，或是掌握關鍵零組件提升產品導入速度與提高產品差異化都是未來重要課題。長期來看建構長期競爭優勢仍須持續進行產品創新，從使用者體驗的角度出發，發展虛實整合一體化的跨平台的軟體、應用服務，將會是一個成功關鍵點。

2. 電子製造服務

(1) 今日消費者的需求日新月異，產業的競爭愈來愈激烈，科技的創新加速，產品的週期縮短，全球許多企業為了加速產品上市，搶佔市場，同時又能降低生產成本，紛紛加重依賴專業電子製造服務 Electronic Manufacturing Services(EMS)公司所提供全球製造與服務代工，在 EMS 廠的支援下，原廠商可致力於原有專業的研發，行銷與銷售。

(2) 物聯網(IoT)正帶動產業新革命，雲端 4 項領域：車聯網、醫療、通信與智慧家庭。家庭聯網革命的下一波進程智慧家電，由於未來智能路由器控制燈具、冷氣、電冰箱、熱水壺等各式家電都可能連網，而物聯網時代也即將綻放，在未來 4 年內，每個家戶將從平均 9 個連網裝置，提升至平均 29 個連網裝置。根據澳洲 Business Spectator 網站報導，目前家庭聯網市場市值約 2.89 億美元，而科技

市調公司 Telsyte 估計，該市場 2019 年前會成長至市值 32 億美元。由市場估計數字可知，家庭聯網與物聯網(IoT)的發展潛力無可限量。

- (3) 聯網汽車商機今年將火速蔓延。兩大主導智慧型手機發展的科技巨擘--Google 與蘋果(Apple)，先後藉由成立開放汽車聯盟(Open Automotive Alliance)和推出 CarPlay 新服務，相繼宣布正式涉足汽車領域，除能強化智慧型手機與汽車的連結，讓聯網汽車更加普及外，亦進一步推升聯網汽車的市場關注度。

根據工研院 IEK 資料指出，車載資訊娛樂(In-Vehicle Infotainment, IVI)系統廠商預計在 2019 年營收達到 390 億美元，相較 2011 年成長 66%；而向來以車用多媒體系統(Car Multimedia)見長的台灣汽車電子產業，則可望受惠此波成長，搭上車用資訊娛樂系統發展商機。

汽車電子(Cartronics)是一塊蓬勃成長的新興應用領域，在車載資通娛樂系統方面，又出現了兩個當紅名詞，即 Telematics 和 Infotainment，兩個名詞都是組合字，其中 Telematics 是通訊(Telecommunication)和資訊(Information)的合成字；Infotainment 則是資訊(Information)和娛樂(Entertainment)的合成字。就廣義來看，兩者所指的應用是相同的，但 Telematics 更強調通訊互動的應用，而 Infotainment 則偏重車載娛樂的功能。

當 Telematics 的功能進入 GPS、通訊與感測監視系統的整合階段，則為行車提供了嶄新的 O toO(online to offline)服務。這些服務包括 LBS、自動收費、遠端診斷、緊急救援、保險分級等等。這些服務讓涵蓋設備、電信、車廠和內容服務業者能從中受惠當電子、資訊、網路等先進的數位應用一起進入汽車市場，讓這個產業展現了煥然一新的風采。這些新技術讓汽車能夠達到更安全、可靠、方便、舒適、娛樂等訴求，Telematics/Infotainment 即是一項新的重要應用領域。

3. PCB 產業概況

印刷電路板產業又稱為「系統電子產品之母」是所有電子產品的主要原件之一。

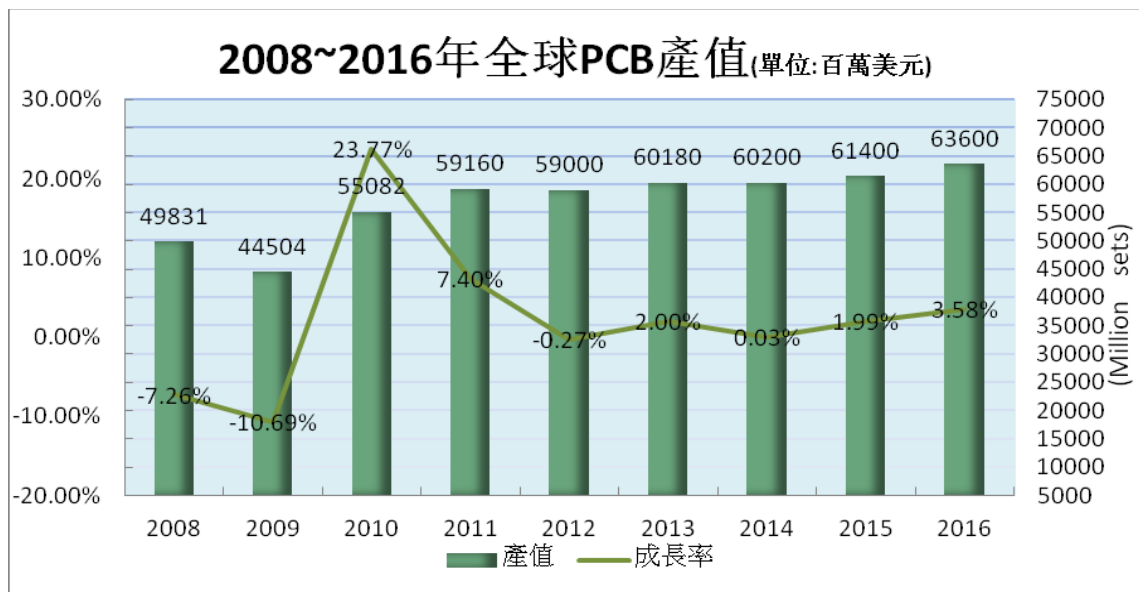
(1) PCB 全球市場：

隨著電子產品更新換代步伐加快，PCB 行業從原來的規模化生產模式正逐步轉向小批量、多批次、快節奏生產模式。從整體 PCB 產業來看，普通的單面板和雙面板處於生命週期的成熟期，由於 PCB 生產工藝的發展和產品成本等因素，單雙面板市場需求規模將在未來較長時期內繼續保持穩定；普通多層板處於逐步成熟階段，隨著電子產品性能增強，市場需求將不斷增加；高頻板、HDI 板等則處於快速成長期，產品技術逐步成熟、市場需求將顯著增加；鋁基板、光電板、晶片封裝板等產品尚處於市場導入期，未來發展空間較大。

2016 年軟體產業、醫療電子、汽車電子、可穿戴設備、智慧家居將增長迅速。在大環境趨好的情況下，全球印製電路行業產品產量也將得到提升，在產業佈局上，產品類型仍以標準多層板為主，且迅速朝高端 HDI 高密度互連板、柔性

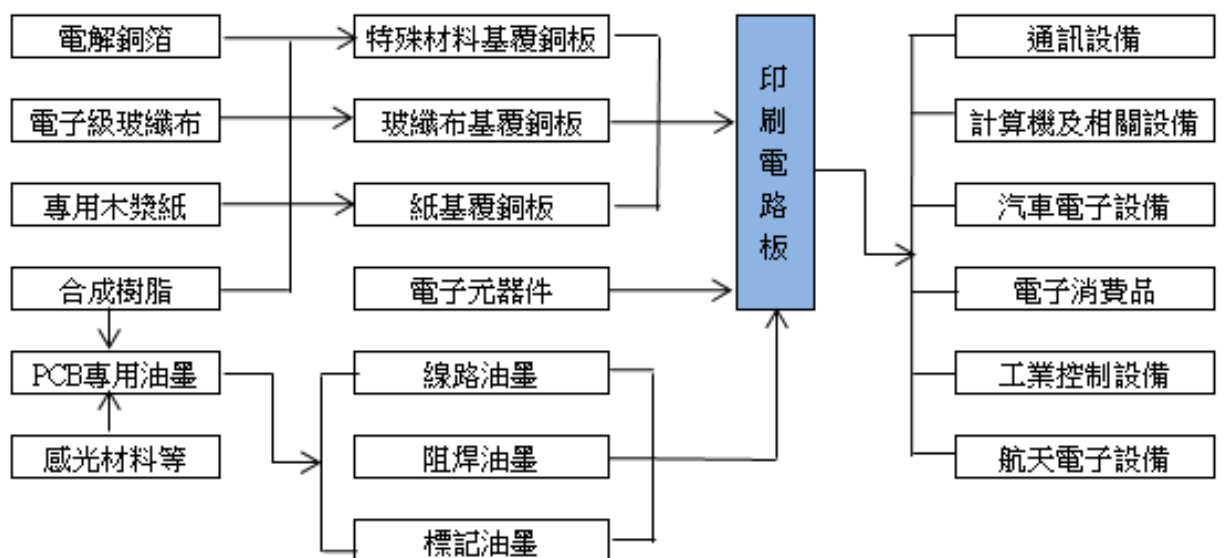
電路板等產品線擴展，總體來看，柔性電路板和高密度互連板(HDI)是近兩年 PCB 市場增長的兩大看點，高端 HDI 板產能供應將趨緊。

如圖，為 2008-2016 年全球 PCB 產值及成長率



(2)PCB 產業鏈：

印製電路板的產業鏈比較長，專用油墨、玻纖紗、環氧樹脂、玻纖布、銅箔、樹脂片、覆銅板、印刷線路板、電子設備整機裝配是一條產業鏈上緊密相連的上下游產品，其上下游關係如圖所示：



PCB 產業的上游是電解銅箔、電子級玻纖布、專用木漿紙等材料廠商，中游為玻纖布基覆銅板、紙基覆銅板、環氧樹脂基板等基板廠商，下游則是通訊設備、計算機及相關設備、汽車電子設備、電子消費品、工業控制設備~航天電子設備等行業，其發展及趨勢可粗分為硬板及軟板，層別可分為單、雙層板及多層板。隨著遊戲機、手機，光電產品以及其他輕薄短小產品的需求增長快速，薄板及 HDI 的競爭情形將更為激烈。

(三)技術及研發概況

1. 研發費用

104 年度本公司及子公司之研發費用為 162,904 仟元, 比 103 年的 148,777 仟元成長 9.5%。105 年度因加強製程改善及新產品開發, 預計全年度之研發費用將依等比例成長至約 1.78 億元。

2. 開發成功之技術或產品

- (1) HUB Ethernet Adapter accessory
- (2) Portable wear device
- (3) USB 3.1 Gen1 Type--C 5Gb/s cable
- (4) Car Audio with WiFi +GPS module
- (5) GPS Tracker
- (6) High speed mine SAS cable
- (7) Switch & IP Phone PCB
- (8) Server & Workstation PCB
- (9) Lowsmoekfree Halogen Materiall

(四)長、短期業務發展計劃

1. 線纜與連接器

長期業務發展增加產品線寬度及業務深度, 搭配策略性代理零組件, 並強力開發歐美市場, 佈建中國銷售據點, 整合出複式運作之銷售網路。

短期業務發展依據美國, 亞洲等地區不同之市場特性, 設計利基產品(ex. 汽車影音、工業控制、醫療、以上三種產業所需線纜), 搭配部份市場標準品(ex. Mini SAS、HDMI、USB、Lan Cable)進行銷售推廣, 滿足客戶對產品的需求與服務。

2. 電子製造服務

長期業務發展將加強垂直整合能力, 並選擇互補性高的策略性合作夥伴, 建構雙贏的忠誠夥伴關係網絡。

短期業務發展以穩固的無線科技為基礎, 持續厚植通訊領域無線產品, 並以消費性產品(OEM)為主軸並與新創企業策略合作, 進行智慧裝置 accessory 相關產品開發。

3. PCB 產品

長期業務發展, 以跟隨客戶產品趨勢為目標, 永續經營為主要核心, 陸續擴大現有產效率稼動, 加長產品型態縱深。持續擇優發展消費性電子產品接觸領域: 如遊戲機、液晶電視等相關附屬板, 薄板製造能力與原物料自主能力, 為提昇上下游供應鏈整合之基礎努力。

短期業務發展, 則推動新產品認證工作, 爭取新客戶承認, 持續導入環保無鉛材料, 另因追求高毛利及技術領域之擴大, 開發各式相關 LCD 週邊用之光電板、LED 用鋁基板及遊戲機 / 平板 / 手機用 HDI 板, 現依計劃已陸續量產, 成效亦將在 2016 年逐步顯現。

二、市場及產銷概況

(一)市場分析

1.主要商品之銷售地區

本公司及子公司主要銷售地區以中國大陸、香港、馬來西亞、美國、英國、台灣為主，其主要銷售地區分佈情形如下：

單位：新台幣仟元

地 區 別	金 額	比 例(%)
1.中國大陸	8,729,210	46
2.香 港	3,635,544	19
3.馬來西亞	2,038,729	11
4.美 國	1,285,383	7
5.英 國	972,041	5
6.台 灣	505,648	3
7.其 他	1,767,380	9
合 計	18,933,935	100

2. 市場佔有率及市場未來供需狀況與成長性

(1)線纜與連接器

全球線纜與連接器市場隨著電子產業發展而呈現成長趨勢，根據 **Bishop & Associate** 專業機構的調查，全球線纜與連接器市場，北美仍為連接器最大生產區域約佔 45%，歐洲地區佔 25%居次，日本及亞太地區佔 17%。

線纜與連接器產品製造將鎖定六大產業銷售，智慧型可攜式裝置 / 雲端運算網通設備 / 平板電腦 / 工控 / 醫療 / 車載影音產業。

由於各類行動裝置及消費性電子產品對高解析度、高品質影音檔案的應用需求日增，也強化高速傳輸介面技術的需求，因此主要應用於此類產品的 **Super MHL**、**HDMI 2.0**、**USB 3.1**、**DisplayPort 1.2** 等新技術規格，也找到其市場發展利基而受到期待。

展望 2016 年發展，主要的 2 大成長動能將來自於與雲端運算網通設備和車用影音電子相關的連接器與連接線產品，由於相關產品的出貨穩定&產品生命週期長的特性，預期此產品線的比重持續提升。

廣宇近年積極從事產品的轉型，並聚焦在健康照護(**Medical Health**)、汽車影音電子領域(**Automotive**)、綠能產業(**Green Energy**)、工業應用(**Industrial Application**)、以及雲端資通訊(**Communication**) 產業。而 2016 年則將是車用電子及工業應用產業崛起接替成長動能的新契機。

(2)電子製造服務

根據 Technology Forecasters 的預測，EMS 市場每年以年複合成長率 7% 快速成長，一般 EMS 供應商所提供的服務項目主要分為：印刷電路板組裝、半成品組裝、系統組裝等三大類，而由於電子產業有逐漸將部份或全部製造過程外包的趨勢，因此也促使電子製造服務業所提供的服務內容更多元化。EMS 供應商服務的電子產品種類非常廣泛，從網路通訊到電腦週邊、從醫療器材到行動電話、從主機板到筆記型電腦，EMS 供應商接受客戶的委託，依照實際上的生產需求，提供專業生產及製程服務。

未來 EMS 廠商將不再只是單純提供製造代工，必須提供整合性供應鏈服務功能包括：

- (a) 技術解決方案服務：協助客戶解決由構想到產品成型，到量產的技術問題解決。
- (b) 元件採購服務：建立採購運籌中心，以取得低成本高品質的元件，避免元件短缺，加速庫存週轉，同時提升產能利用率，確保即時配送到客戶端的服務。
- (c) 生產與運作：提供新產品引導服務以縮短產品發展時間以及協助產品設計量產最大化。
- (d) 全球運籌服務：全球生產據點與快速服務中心，提供及時產品服務。

(3)PCB 產品

終端應用部分，PC 端將持續穩定；智慧終端機仍然會增長，但增長力度不如前幾年，2014 年平板就令人外地增長停滯，蘋果平板甚至出貨下滑，而市場容量及競爭者加入，這部份增長必會放緩；2015 年的 PCB 產業，年增長率仍維持在約 1.99%。

在變化多端的全球經濟及產業發展形勢下，近幾年 PCB 行業仍有持續增長實屬不易。具體產品部分，軟板沒有達到期望的高增長，但仍是產業的亮點，原因當然無非是智慧終端機的廣泛應用；而 HDI 儘管需求量上升，但價格日趨激烈，大陸廠商紛紛挺進，使得競爭更趨加劇，單價自然不那麼堅挺；讓人意外的是，IC 載板一直被寄予厚望，但表現卻差強人意，一方面是市場需求影響，另一方面產品技術的改變，這部分未來的成長不容樂觀。

可穿戴產品在蘋果 watch 的帶動下，出貨量有很大想像空間，但由於其體積小，功能多，影響整體產量可能有限，且其 PCB 整合很多功能，對廠商要求頗高；汽車電子這兩年來一直是行業熱點，其表現也頗為可觀，在汽車電子持續成長之下，相信對高頻板、厚銅板、微孔板等的需求帶動將更為明顯。

對於目前 PCB 產業的競爭與生存，無非是五大要素：客戶、產品、技術、產能、成本。誰能把握好最貼近最優勢的要素，就能屹立市場而不倒。對於中國 PCB 企業而言，成本及交貨的便捷快速仍然是相當大的優勢之一。而從最近半導體封裝出現的技術潮流來看，未來元器件及功能將不斷整合，基板封裝要求越來越高，未來甚至可能面臨載板市場被取代，業者應當積極關注技術發展趨勢，為企業發展找到方向。

綜上，隨著科學技術的發展，各類終端電子產品的資訊化處理需求逐步增強，新興電子產品不斷湧現，使印製電路板產品的用途和市場不斷擴展。新興的高端智慧手機、平板電腦、汽車電子產品、金融支付終端、LED 產品、IPTV（互動式網路電視）、智慧電視以及數位電視、電腦等的更新換代還將帶來比傳統市場更大的PCB 市場。

3.競爭利基及發展遠景之有利、不利因素與因應對策

(1)有利因素

- A. 已建購完成多條高精密 SMT 產線，大幅提昇 SMT 生產效率與良率；同時對於製造成本之降低助益頗多。
- B. 大陸廠製造單位已落實本地化政策，對於人員培訓與整體管理團隊已收實質成效。
- C. 全球行銷體系整合分工完畢，可提昇全球化客戶服務與市場行銷資訊收集之綜效。
- D. 公司目前財務體質健全，可充分支持且活絡全球化營運與投資活動。
- E. 大陸廠目前已榮獲 QS-9001 及 ISO14001、TS16949、ISO-13485、QC080000、CCC、Mfi 國際認證，可對後續營運，品質甚至於國際形象提昇，形成絕對有利條件。
- F. PCB 雖於今年無持續擴產計劃，但利用自身與外部資源已將原產能由 160 萬呎增加到 220 萬呎，並在增加了 HDI 及選化製程後，完成 PCB 全製程全方面全數自製，大幅提昇製程自主能力，同時經過大規模重組、遷移及技術換代，對於製造成本之降低有所助益，故可加長加大產品形態縱深,以因應搶單衝擊。

(2)不利因素

- A. 電腦低價化趨勢持續延燒，延後消費者對於未來總體經濟環境景氣循環復甦之預期；從而產生觀望心理，對於資訊周邊產品市場刺激不如預期。
- B. 大陸生產工資持續上揚，同業競價趨勢不減反增。
- C. 大陸沿海地區缺工及廠商內移造成隱憂。
- D. PCB 因面臨同業殺價競爭情勢格外激烈，不免影響其銷售值貢獻。再者鑒於新增產能也將逐步釋出，未免供給量擴大反而造成產品價格跌價壓力浮現，對於現有產線稼動率多以持穩，同時針對製程水準提升以及產品良率改善為首要目標，以期順利獲得客戶產品認證，藉此掌握後續更多訂單來源。
- E. 全球工業化的變革從機械革命即將走向工業 4.0，這就意味著製造業正朝著分散化以及資訊互聯的方向大步邁進。對此，PCB 在發展過程中仍存在著(1)中高端市場的市占率低；(2)部分中低端市場的產能過剩；(3)效率低，浪費大的現狀。
- F. 消費電子產品的多樣化、生命週期愈來愈短，造成產品邁向量少、高客制化。

(3)因應對策

- A. 在連接線及連接器產品應用領域內，加速新產品開發，提高產品毛利率並保持品質及交期穩定以滿足客戶。
- B. 積極收集市場資訊，隨時掌握原物料成本變動情形，提高議價能力。
- C. 落實專業人才培訓並加強員工教育訓練，降低人員流動率。貫徹人性化管理，並提高員工福利，同時尋找內陸合作廠商，降低人工成本及缺工問題。
- D. 陸續引進自動化生產設備與測試設備，提高生產效能及產品品質。
- E. 擴大東南亞海外廠生產規模，增加投資收入。
- F. 積極調整企業生產、銷售、研發、財務及人力資源等五大經營策略，從根本面加強整體企業競爭力，強化公司無形資產與核心競爭力，因應同業之激烈競爭。
- G. 針對主要原物料，採取以量制價原則，適時適度提高庫存，降低原物料臨時上漲壓力之衝擊。
- H. PCB 持續強化生產技術，提高產品品質，同時導入利潤較高之 HDI 相關用板。對於客戶產品多樣化、屬性複雜化，並尋求優良協力廠商生產以降低製造及人力成本。

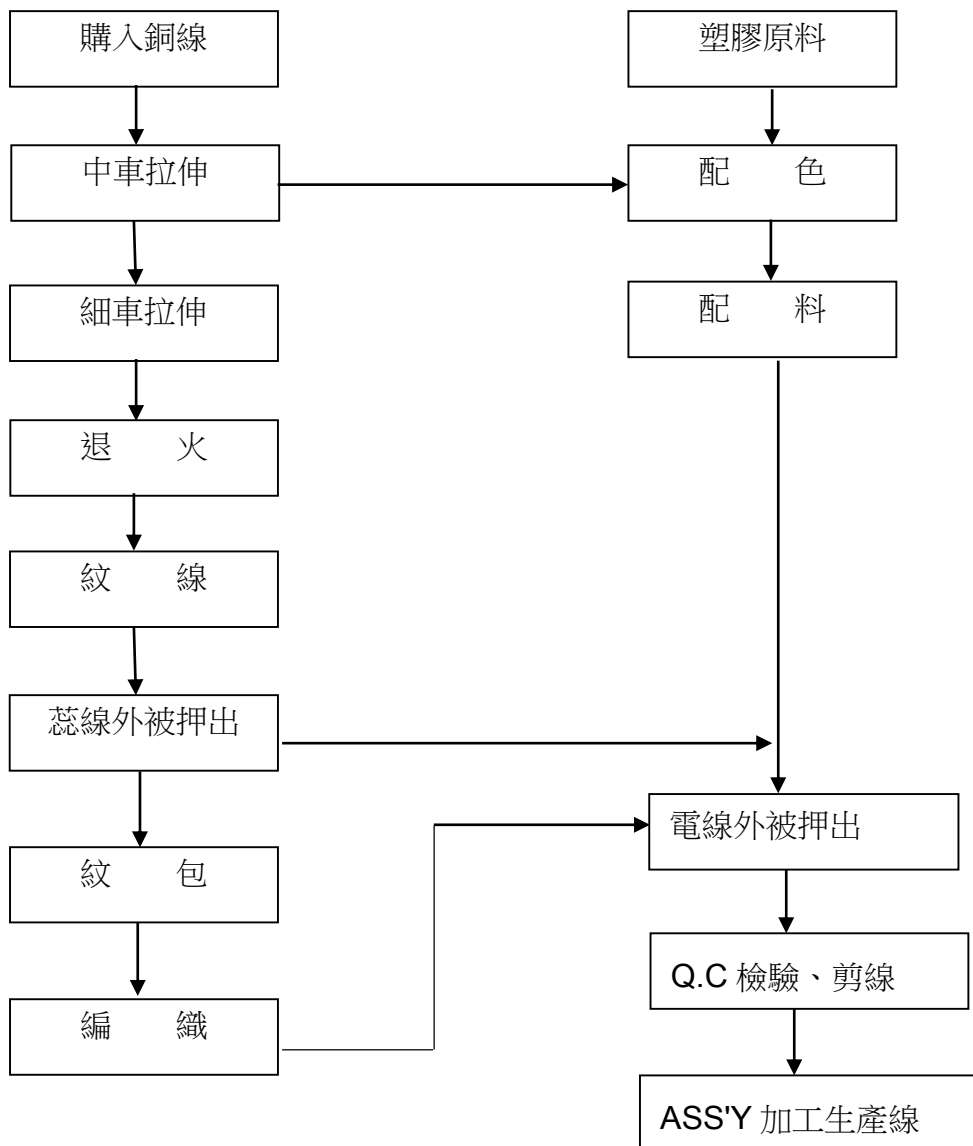
(二) 主要產品之重要用途及產製過程

(1)主要產品之重要用途

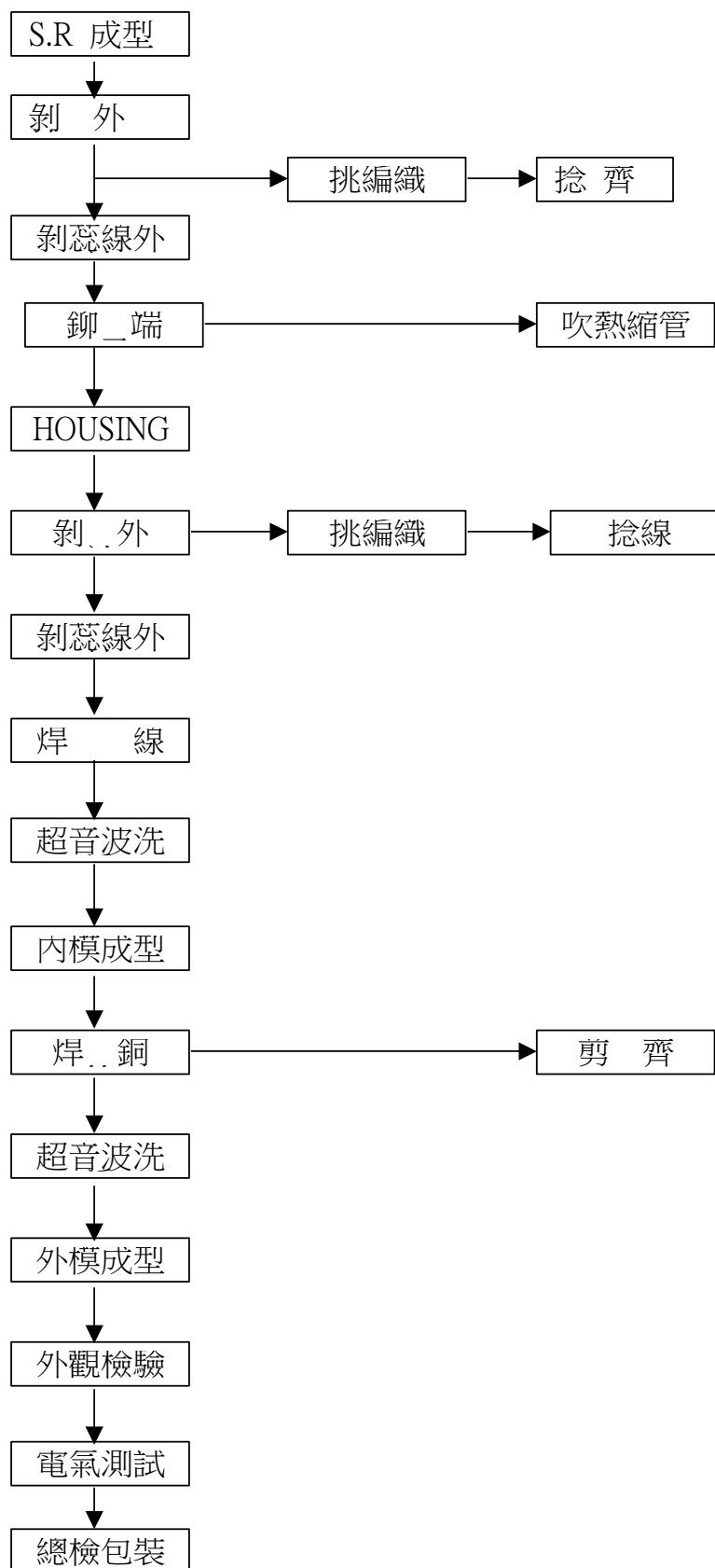
主要產品	重要用途
1.電子信號線纜 (Raw Cable)	可適用於監視器、影印表機等電腦週邊產品、電腦系統、通訊系統及網路之電子信號傳輸。
2.連接器 (Connector)	電腦、通訊系統、家電產品辦公設備等系統間之各式接插器。
3.連接線 (Cable Assembly)	附連接器接頭之連接線，適用於穿戴型可攜式裝置和電腦系統與週邊產品間之電子信號傳輸。
4.電子製造服務	資訊，通訊，消費性產業之 OEM 代工代料產品，包含 GPS sport watch，Industrial control products，Car Audio with WiFi + GPS module 等。
5.電腦週邊產品及零件	電腦通訊設備之 PC 板及其他需要電子線路板表面黏著技術專業代工及手機之相關配件。

(2) 主要產品之產製過程

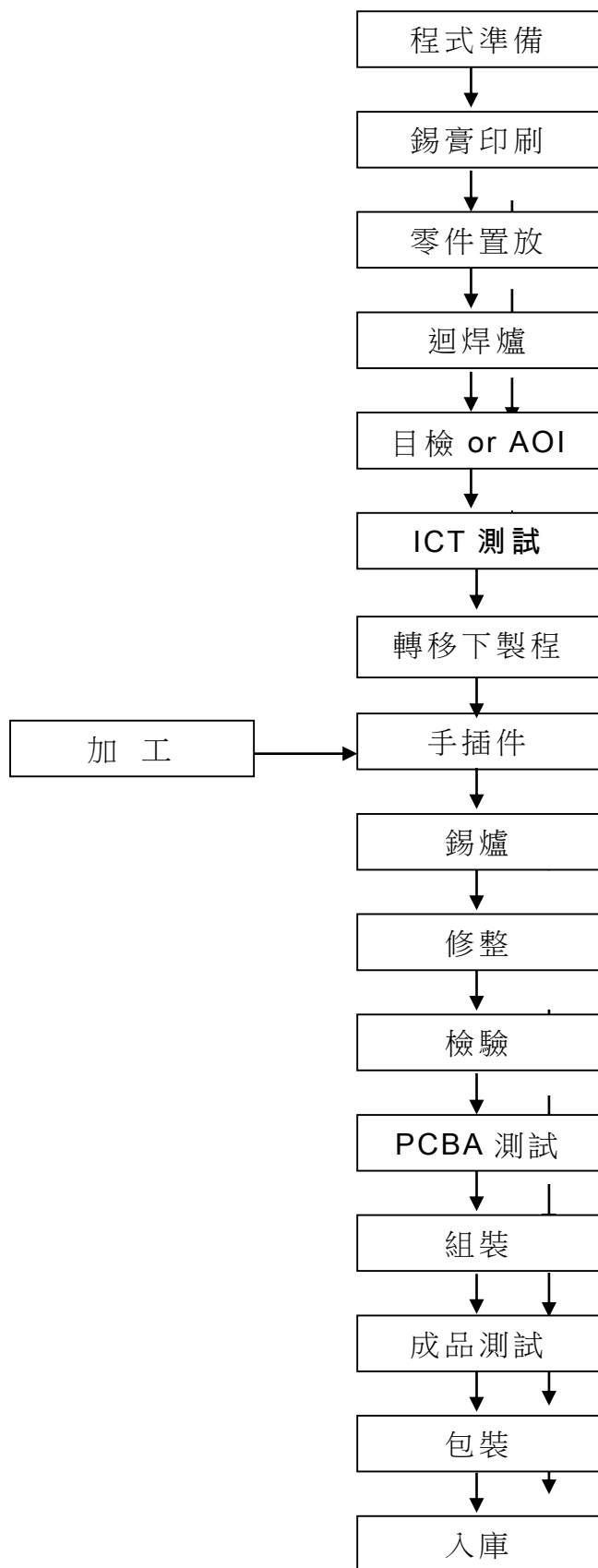
1. 電線產製過程



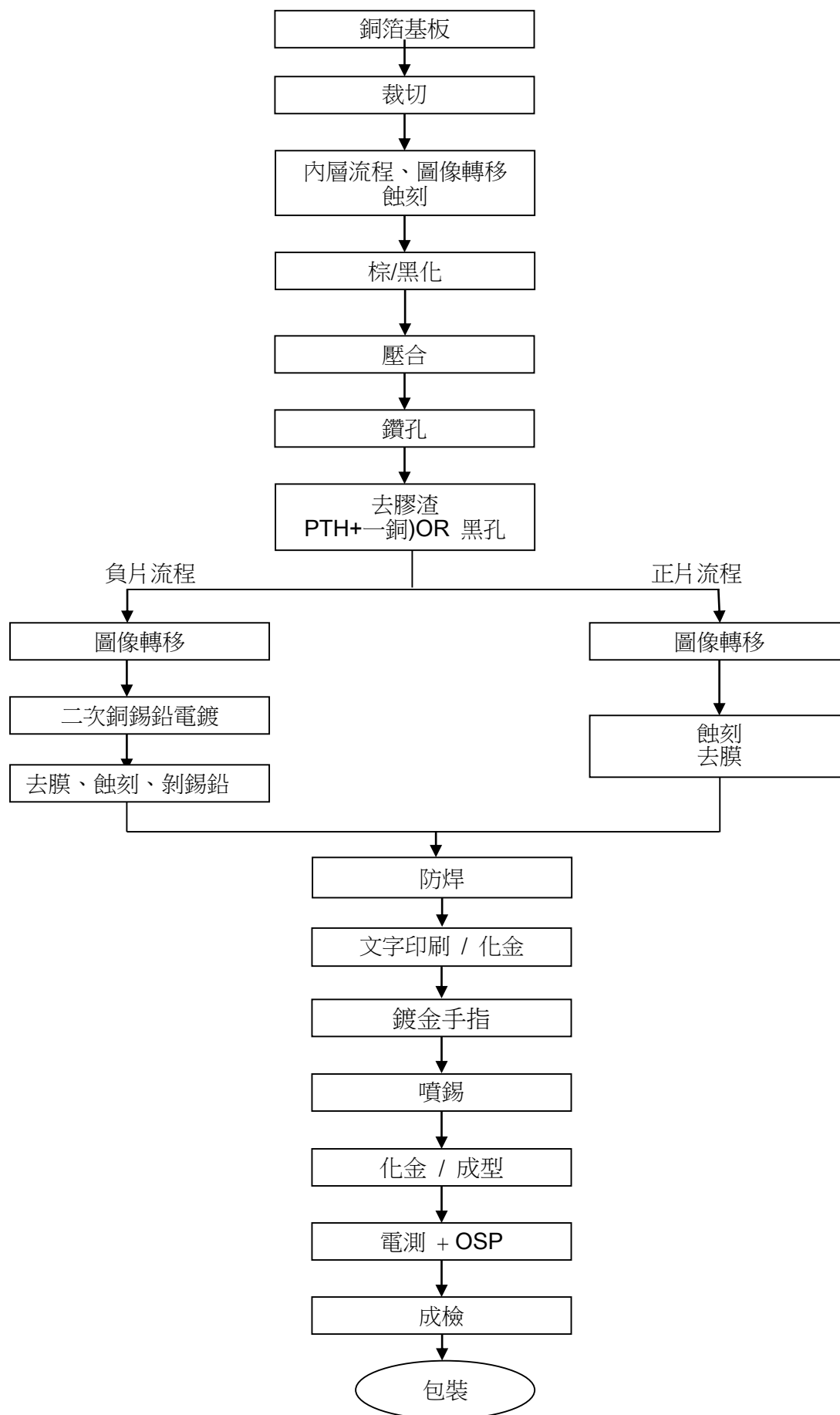
2. 連接線產製過程



3.電腦週邊產品及零件 Turnkey 加工流程



4.PCB 製造流程



(三)主要原料之供應狀況

本公司產品之主要原料，均來自世界知名廠商如國內的鴻海、台塑…等大廠供應，品質優良且符合國際水準，且因與供應商建立良好且密切之供需關係，在價格及交期上獲得良好之供應條件。

公司主要原料供應狀況

主要原料	供應狀況
銅線	由國內廠商簽訂定契約以較優惠之價格穩定供應。
塑膠粒&塑膠粉	由國內廠商以較短之交期優先供應。
端子	由國內廠商正常供應。
連接器	由國內外廠商供應。
金屬、塑膠零件	由國內廠商正常供應。
電子零件	由國內外廠商供應。

(四)最近二年度任一年度中曾占進(銷)貨總額百分之十以上之客戶

最近二年度主要供應商資料

單位：新台幣仟元

項目	103 年				104 年				105 年第一季			
	名稱	金額	占全年度進貨淨額比率〔%〕	與發行人之關係	名稱	金額	占全年度進貨淨額比率〔%〕	與發行人之關係	名稱	金額	占全年度進貨淨額比率〔%〕	與發行人之關係
1	INNOLUX CORPORATION	1,562,099	13	無	INNOLUX CORPORATION	2,227,839	16	無	INNOLUX CORPORATION	402,354	17	無
2	鴻海精密工業股份有限公司及所屬子公司	1,373,826	11	對本公司採權益法評價之投資公司	UNIMICRON TECHNOLOGY CORP.	1,659,853	12	對本公司採權益法評價之投資公司	--	--	--	--
3	UNIMICRON TECHNOLOGY CORP.	1,309,732	11	--	--	--	--	--	--	--	--	--
	其他	7,915,527	65	--	其他	10,333,226	72	--	其他	2,016,867	83	--
	進貨淨額	12,161,184	100	--	進貨淨額	14,220,918	100	--	進貨淨額	2,419,221	100	--

註 1：列明最近二年度進貨總額百分之十以上之供應商名稱及其進貨金額與比例，但因契約約定不得揭露供應商名稱或交易對象為個人且非關係人者，得以代號為之。

增減變動分析：

鴻海精密工業股份有限公司及所屬子公司：主要係因需求減少。

INNOLUX CORPORATION、UNIMICRON TECHNOLOGY CORP.：主要係因需求增加。

最近二年度主要銷貨客戶資料

單位：新台幣仟元

項目	103 年				104 年				105 年第一季			
	名稱	金額	占全年 度銷貨 淨額比 率〔%〕	與發行人 之關係	名稱	金額	占全年 度銷貨 淨額比 率〔%〕	與發行人 之關係	名稱	金額	占全年 度銷貨 淨額比 率〔%〕	與發行人 之關係
1	鴻海精密工業股份有限公司及所屬子公司	7,990,922	47	對本公司採權益法評價之投資公司	鴻海精密工業股份有限公司及所屬子公司	9,816,449	52	對本公司採權益法評價之投資公司	鴻海精密工業股份有限公司及所屬子公司	1,344,410	40	對本公司採權益法評價之投資公司
	其他	9,190,565	53	--	其他	9,117,486	48	--	其他	1,984,678	60	--
	銷貨淨額	17,181,487	100	--	銷貨淨額	18,933,935	100	--	銷貨淨額	3,329,088	100	--

註 1：列明最近二年度銷貨總額百分之十以上之客戶名稱及其銷貨金額與比例，但因契約約定不得揭露客戶名稱或交易對象為個人且非關係人者，得以代號為之。

增減變動分析：

鴻海精密工業股份有限公司及所屬子公司：因客戶訂單增加。

(五)最近二年度生產量值表

最近二年度生產量值表

單位：新台幣仟元/仟台，仟公斤,仟 PCS

生 產 量 值 主要商品 (或部門別)	104 年度			103 年度		
	產能	產量	產值	產能	產量	產值
消費性電子產品/電腦週邊產品	--	326,762	8,747,264	--	301,189	6,410,346
電子零組件製造及組裝	--	-	10,424,470	--	-	11,486,313
合 計	--	326,762	19,171,734	--	301,189	17,896,659

註：電子零組件製造及組裝因計量單位不一，故未予計算數量及產能。

(六)最近二年度銷售量值

最近二年度銷售量值表

單位：新台幣仟元/平方呎 PC/KSET

銷 售 量 值 主要商品 (或部門別)	104 年 度				103 年 度			
	內 銷		外 銷		內 銷		外 銷	
	量	值	量	值	量	值	量	值
電子零組件製造及組裝	--	67,418	--	10,582,198	--	45,203	--	11,111,458
消費性電子產品/電腦週邊產品	62,348	139,345	324,579	8,144,974	1,004	137,252	333,686	5,887,574
合 計	62,348	206,763	324,579	18,727,172	1,004	182,455	333,686	16,999,032

註：電子零組件製造及組裝因計量單位不一，故未予計算數量及產能。

三、從業員工

最近二年度及截至年報刊印日止從業員工資料

年度		103 年度		104 年度		截至 105 年 5 月 2 日	
		本公司	合併報表 所有公司	本公司	合併報表 所有公司	本公司	合併報表 所有公司
員 工 人 數	職 員	60	2,140	57	2,122	56	1,982
	作業員	0	8,925	0	7,378	0	6,431
	合 計	60	11,065	57	9,500	56	8,413
平 均 年 歲		46.95	34.30	47.99	31.40	48.13	32.21
平 均 服 務 年 資		15.50	6.02	16.79	5.53	16.82	5.79
學 歷 分 布 比 率	博 士	--	--	--	--	--	--
	碩 士	10	0.19	8.77	0.20	8.93	0.24
	大 專	71.67	10.85	71.93	12.38	73.21	13.30
	高 中	15.00	14.86	15.79	16.52	14.29	17.35
	高中以下	3.33	74.10	3.51	70.90	3.57	69.11

四、環保支出資訊

本公司依法令規定，派專人負責環保工作，環境維護良好，故最近年度及截至年報刊印日止，皆未曾有污染糾紛或因污染環境而受損失或賠償等情事發生。

因應 RoHS 之情形：

本公司向為世界知名品牌國際供應鏈中之重要供應商，該等國際知名廠商原本即致力綠色環保多年，甚而多為綠色環保之積極提倡者，一向對相關產品設計、採購、製造、行銷等各環節，均有嚴格之規範並配以嚴格審核，方能以納入該等供應鏈；本公司與該等世界知名品牌合作經年，對近年所倡議之全球綠色環保，甚而對特別地區如歐盟環保指令(即 RoHS)，均依據該等知名世界品牌各別不同但相仿之嚴格規範要求，達成所要求之標準，目前，有關歐盟環保指令(即 RoHS)之相關作業運作，均相當順遂，例如，本公司某知名日系客戶就採用較歐盟 RoHS 指令更為嚴格的綠色環保標準〈Green Partner〉，本公司並已取得該知名日系客戶的認證。

五、勞資關係

(一)現行重要勞資協議及實施情形：

1.員工福利措施、進修、訓練；

本公司設有職工福利委員會，由勞資雙方推舉委員，定期舉辦各項活動；三節及勞動節並發放紀念品或獎金，每年舉辦員工旅遊及健康檢查，且對遠地者免費供宿；鼓勵員工進修並不定期舉行教育訓練。此外並為員工投保團體保險。

2.退休制度與其實施情形：

(1)本公司依據「勞動基準法」之規定，訂有確定給付之退休辦法，適用於民國 94 年 7 月 1 日實施「勞工退休金條例」前所有正式員工之服務年資，以及實施「勞工退休金條例」後選擇繼續適用「勞動基準法」之後續服務年資。依該辦法規定，年資計算係自受僱日起算，每位員工前 15 年之服務每服務滿一年可獲得二個基數，自第 16 年起，每服務滿一年給與一個基數（惟勞基法實施前，每滿一年給予半個基數），滿半年者以一年計，未滿半年者，以半年計（惟勞基法實施前不計）。最高基數以 45 個基數為限，員工退休金之支付，係根據服務年資及其核准退休前六個月平均工資計算；另本公司員工年齡加計服務年資之合計數大於或等於 55 者，亦可向公司申請優惠退休。本公司業於民國 77 年 8 月 31 日依台北縣政府（77）府勞一字第 272020 號函成立退休金監督委員會，且按已付薪資總額百分之六提撥勞工退休準備金，專戶儲存於台灣銀行，並不定期推動員工優惠退休專案，函報主管機關核備。此外並為員工投保團體保險。

(2)自民國 94 年 7 月 1 日起，本公司依據「勞工退休金條例」，訂有確定提撥之退休辦法，適用於本國籍之員工。本公司就員工選擇適用「勞工退休金條例」所定之勞工退休金制度部分，每月按不低於薪資之 6% 提繳勞工退休金至勞保局員工個人帳戶。

3.其他重要協議：

本公司勞資雙方協議均以勞動基準法為原則，並配合人事管理規章，於員工進入公司服務時規定之，以維護員工權益。

(二)最近年度及截至年報刊印日止因勞資糾紛所受損失：無

六、重要契約：無。

陸、財務概況

一、最近五年度簡明資產負債表及綜合損益表

(一)簡明資產負債表及綜合損益表資料

1.簡明資產負債表 -合併

單位:新台幣仟元

年 度	最近五年度財務資料(註1)						
	100 年度	101 年度	102 年度	103 年度	104 年度	當年度截至 105 年 3 月 31 日財務資料	
項 目							
流動資產	-	10,834,199	12,241,410	13,049,731	13,011,823	10,931,018	
不動產、廠房及設備	-	3,445,571	3,474,412	3,047,224	2,957,490	2,674,725	
無形資產	-	71,440	72,562	75,345	73,784	73,747	
其他資產	-	2,000,528	823,769	929,482	802,486	778,549	
資產總額	-	19,442,360	19,339,314	19,295,671	18,775,935	16,332,537	
流動負債	分配前	-	6,501,209	6,659,712	6,512,442	7,051,025	4,920,062
	分配後	-	6,654,034	6,814,442	6,657,579	註 2	
非流動負債	-	1,524,863	1,299,282	831,507	408,395	103,954	
負債總額	分配前	-	8,026,072	7,958,994	7,343,949	7,459,420	5,024,019
	分配後	-	8,178,897	8,113,724	7,489,086	註 2	
歸屬於母公司業主之權益	-	10,026,822	9,982,735	10,489,186	9,826,546	9,801,731	
股本	-	5,094,135	5,157,674	5,183,462	5,138,462	5,183,462	
資本公積	-	1,385,979	1,402,401	1,405,063	1,405,063	1,405,063	
保留盈餘	分配前	-	2,856,885	2,916,363	2,944,894	3,080,799	3,060,097
	分配後	-	2,653,119	2,735,845	2,799,757	註 2	
其他權益	-	689,823	506,297	955,767	299,179	295,066	
庫藏股票	-	0	0	0	(141,957)	(141,957)	
非控制權益	-	1,389,466	1,397,585	1,462,536	1,489,969	1,506,787	
股東權益 總額	分配前	-	11,416,288	11,380,320	11,951,722	11,316,515	11,308,518
	分配後	-	11,263,463	11,225,590	11,806,585	註 2	

註 1：上列各年度財務報表均經會計師核閱。

註 2：截至 105 年 5 月 2 日止 104 年度之盈餘，尚未經股東會決議通過。

2 簡明綜合損益表- 合併

單位:新台幣仟元

年 度	最近五年度財務資料(註)					
	100 年度	101 年度	102 年度	103 年度	104 年度	當年度截至 105 年 3 月 31 日財務資料
項 目						
營業收入	-	17,523,052	15,460,006	17,181,487	18,933,935	3,329,088
營業毛利	-	2,046,348	1,492,176	1,449,091	1,555,782	347,926
營業損益	-	898,653	285,767	300,258	319,239	(220,561)
營業外收入及支出	-	101,396	404,697	288,886	413,043	(26,070)
稅前淨利	-	797,257	690,464	589,144	732,282	51,295
繼續營業單位本期損益	-	0	0	0	0	0
停業部門損失	-	0	0	0	0	0
本期淨利(損)	-	577,873	488,904	377,971	474,884	21,708
本期其他綜合損益(稅後淨額)	-	209,215	(264,432)	406,698	(741,291)	(29,705)
本期綜合損益總額	-	787,088	224,472	784,669	266,407	(7,997)
淨利歸屬於母公司業主	-	399,155	325,443	209,472	284,038	(20,702)
淨利歸屬於非控制權益	-	178,718	163,461	168,499	190,846	42,410
綜合損益總額屬於母公司業主	-	622,908	147,405	658,519	(375,546)	(24,815)
綜合損益總額屬於非控制權益	-	164,180	77,067	126,150	109,139	16,818
基本每股盈餘(損失)(元)	-	0.77	0.63	0.40	0.55	(0.04)

註：上列各年度財務報表均經會計師查核簽證。

2.簡明資產負債表-個體

單位:新台幣仟元

項 目	年 度	最近五年度財務資料(註1)				
		100年度	101年度	102年度	103年度	104年度
流動資產		-	3,658,263	1,924,995	3,218,424	4,220,924
不動產、廠房及設備		-	44,083	32,087	24,554	18,999
無形資產		-	0	0	0	0
其他資產		-	20,664	15,903	19,127	27,686
資產總額		-	14,726,771	12,878,005	14,237,589	14,007,480
流動負債	分配前	-	3,206,381	1,636,697	2,965,453	3,867,792
	分配後	-	3,359,206	1,791,427	3,110,590	註2
非流動負債		-	1,493,568	1,258,573	782,950	313,142
負債總額	分配前	-	4,699,949	2,895,270	3,748,403	4,180,934
	分配後	-	4,852,774	3,050,000	3,893,540	註2
歸屬於母公司業主之權益		-	-	-	-	-
股本		-	5,094,135	5,157,674	5,183,462	5,183,462
資本公積		-	1,385,979	1,402,401	1,405,063	1,405,063
保留盈餘	分配前	-	2,856,885	2,916,363	2,944,894	3,080,799
	分配後	-	2,653,119	2,735,845	2,799,757	註2
其他權益		-	689,823	506,297	955,767	299,179
庫藏股票		-	0	0	0	(141,957)
非控制權益		-	0	0	0	0
股東權益	分配前	-	10,026,822	9,982,735	10,489,186	9,826,546
	分配後	-	9,873,997	9,828,005	10,344,049	註2
總額		-	9,873,997	9,828,005	10,344,049	註2

註1：上列各年度財務報表均經會計師查核簽證。

註2：截至105年5月2日止104年度之盈餘，尚未經股東會決議通過。

2.簡明綜合損益表-個體

單位:新台幣仟元

項 目	年 度	最近五年度財務資料(註)				
		100年度	101年度	102年度	103年度	104年度
營業收入		-	10,361,628	6,972,514	7,425,729	9,958,351
營業毛利		-	326,506	305,905	256,350	208,174
營業損益		-	229,006	219,935	167,527	103,085
營業外收入及支出		-	215,512	168,090	64,369	212,234
稅前淨利		-	444,518	388,025	231,896	315,319
繼續營業單位本期損益		-	0	0	0	0
停業部門損失		-	0	0	0	0
本期淨利(損)		-	399,155	325,443	209,472	284,038
本期其他綜合損益(稅後淨額)		-	223,753	(178,038)	449,047	659,584
本期綜合損益總額		-	622,908	147,405	658,519	375,546
淨利歸屬於母公司業主		-	0	0	0	0
淨利歸屬於非控制權益		-	0	0	0	0
綜合損益總額屬於母公司業主		-	0	0	0	0
綜合損益總額屬於非控制權益		-	0	0	0	0
基本每股盈餘(損失)(元)		-	0.77	0.63	0.40	0.55

註：上列各年度財務報表均經會計師查核簽證。

(二)簡明資產負債表及損益表資料-我國財務會計準則

1.簡明資產負債表 --我國財務會計準則—合併

單位:新台幣仟元

項 目	年 度	最近五年度財務資料(註)				
		100年度	101年度	102年度	103年度	104年度
流動資產		10,094,600	10,850,257	-	-	-
基金及長期投資		3,719,475	3,857,604	-	-	-
固定資產		971,615	3,417,038	-	-	-
無形資產		46,862	76,550	-	-	-
其他資產		1,329,363	1,229,152	-	-	-
資產總額		16,161,915	19,430,601	-	-	-
流動負債	分配前	5,350,601	6,491,939	-	-	-
	分配後	5,350,601	6,644,764	-	-	-
長期負債		0	1,424,900	-	-	-
其他負債		54,435	71,742	-	-	-
負債總額	分配前	5,405,036	7,988,581	-	-	-
	分配後	5,405,036	8,141,406	-	-	-
股本		5,094,135	5,094,135	-	-	-
資本公積		1,521,982	1,493,357	-	-	-
保留盈餘	分配前	2,375,195	2,777,095	-	-	-
	分配後	2,375,195	2,573,329	-	-	-
金融商品之未實現損益		237,544	635,858	-	-	-
累積換算調整數		219,562	52,109	-	-	-
未認列為退休金成本之淨損失		0	0	-	-	-
股東權益 總額	分配前	10,756,879	11,442,020	-	-	-
	分配後	10,756,879	11,289,195	-	-	-

註：上列各年度財務報表均經會計師查核簽證。

2.簡明損益表 --我國財務會計準則—合併

單位：新台幣仟元

項 目	年 度	最近五年度財務資料(註)				
		100年度	101年度	102年度	103年度	104年度
營業收入		15,578,722	17,523,052	-	-	-
營業毛利		1,068,346	2,046,348	-	-	-
營業損益		67,183	900,381	-	-	-
營業外收入及利益		291,415	287,245	-	-	-
營業外費用及損失		(203,497)	(388,641)	-	-	-
繼續營業部門稅前損益		155,101	798,985	-	-	-
繼續營業部門損益		(54,066)	580,618	-	-	-
停業部門損益		0	0	-	-	-
非常損益		0	0	-	-	-
會計原則變動之累積影響數		0	0	-	-	-
本期損益		(54,066)	580,618	-	-	-
每股盈餘		(0.47)	0.78	-	-	-

註：上列各年度財務報表均經會計師查核簽證。

1.簡明資產負債表 -我國財務會計準則—個別

單位:新台幣仟元

項 目	年 度	最近五年度財務資料(註1)				
		100年度	101年度	102年度	103年度	104年度
流動資產		3,185,279	3,663,105	-	-	-
基金及長期投資		7,782,978	10,833,643	-	-	-
固定資產(註2)		63,809	44,083	-	-	-
無形資產		1,037	5,110	-	-	-
其他資產		187,311	175,458	-	-	-
資產總額		11,220,414	14,721,399	-	-	-
流動負債	分配前	1,734,477	3,202,823	-	-	-
	分配後	1,734,477	3,355,648	-	-	-
長期負債		0	1,424,900	-	-	-
其他負債		37,519	41,122	-	--	-
負債總額	分配前	1,771,996	4,668,845	-	-	-
	分配後	1,771,996	4,821,670	-	-	-
股本		5,094,135	5,094,135	-	-	-
資本公積		1,521,982	1,493,357	-	-	-
保留盈餘	分配前	2,375,195	2,777,095	-	--	-
	分配後	2,375,195	2,573,329	-	-	-
金融商品之未實現損益		237,544	635,858	-	-	-
累積換算調整數		219,562	52,109	-	-	-
未認列為退休金成本之淨損失		-	-	-	-	-
股東權益 總額	分配前	9,448,418	10,052,554	-	-	-
	分配後	9,448,418	9,899,729	-	-	-

註1：上列各年度財務報表均經會計師查核簽證。

註2：以上各年度皆未辦理資產重估價

2.簡明損益表 --我國財務會計準則—個別

單位:新台幣仟元

項 目	年 度	最近五年度財務資料(註)				
		100年度	101年度	102年度	103年度	104年度
營業收入		5,352,738	10,361,628	-	-	-
營業毛利		158,382	325,637	-	-	-
營業損益		77,228	230,103	-	-	-
營業外收入及利益		46,936	250,257	-	-	-
營業外費用及損失		(306,844)	(34,114)	-	-	-
繼續營業部門稅前損益		(182,680)	446,246	-	-	-
繼續營業部門損益		(241,580)	401,900	-	-	-
停業部門損益		0	0	-	-	-
非常損益		-	-	-	-	-
會計原則變動之累積影響數		-	-	-	-	-
本期損益		(241,580)	401,900	-	-	-
每股盈餘		(0.47)	0.78	-	-	-

註：上列各年度財務報表均經會計師查核簽證。

(三) 最近五年度簽證會計師姓名及查核意見

簽證年度	會計師事務所名稱	會計師姓名	查核意見
100年	資誠聯合會計師事務所	蕭春鴛、徐永堅	修正式無保留意見
101年	資誠聯合會計師事務所	徐聖忠、徐永堅	修正式無保留意見
102年	資誠聯合會計師事務所	徐聖忠、徐永堅	修正式無保留意見
103年	資誠聯合會計師事務所	徐聖忠、徐永堅	修正式無保留意見
104年	資誠聯合會計師事務所	徐聖忠、徐永堅	修正式無保留意見

二、最近五年度財務分析

(1)合併財務分析-(採用國際會計準則)

分析項目		最近五年度財務資料					當年度截至 105年3月31 日
		100年度	101年度	102年度	103年度	104年度	
財務結構 (%)	負債佔資產比率	-	41.28	41.15	38.06	39.73	30.76
	長期資金佔不動產、廠房及設備比率	-	372.69	361.73	415.59	391.04	422.79
償債能力 (%)	流動比率	-	166.65	183.81	200.38	184.54	222.17
	速動比率	-	146.81	129.83	169.20	158.80	186.45
	利息保障倍數	-	12.58	10.70	16.18	33.81	10.33
經營能力	應收款項週轉率(次)	-	3.79	3.10	3.78	3.48	2.56
	平均收現日數	-	96.31	117.74	96.56	104.89	142.58
	存貨週轉率(次)	-	13.38	9.88	9.24	10.09	7.01
	應付款項週轉率(次)	-	4.54	3.89	4.27	4.18	3.39
	平均銷貨日數	-	27.28	36.94	39.50	36.17	52.07
	不動產、廠房及設備週轉率(次)	-	7.86	4.47	5.27	6.31	4.73
	總資產週轉率(次)	-	0.98	0.80	0.89	0.99	0.76
獲利能力	資產報酬率(%)	-	3.56	2.83	2.12	2.59	0.60
	權益報酬率(%)	-	5.22	4.29	3.24	4.08	0.77
	稅前純益佔實收資本比率(%)	-	15.65	13.39	11.37	14.13	3.96
	純益率(%)	-	3.30	3.16	2.20	2.51	0.65
	每股盈餘(元)	-	0.77	0.63	0.40	0.55	(0.04)
現金流量	現金流量比率(%)	-	(0.21)	13.86	26.06	(3.66)	14.38
	現金流量允當比率(%)	-	90.17	77.39	72.77	58.35	80.60
	現金再投資比率(%)	-	(0.10)	5.22	9.91	(2.67)	4.76
槓桿度	營運槓桿度	-	1.00	1.00	1.00	1.00	1.00
	財務槓桿度	-	1.08	1.33	1.15	1.08	1.08

請說明最近二年度各項財務比率變動原因。(若增減變動未達20%者可免分析)

1.償債能力：

本期稅前淨利較上年度增加，致利息保障倍數、稅前純益佔實收資本額之比率上升。

2. 獲利能力：

本期稅後損益較上年度增加，致獲利能力的比率上升。

3. 現金流量：

本期合併營收逐季成長，使期末應收帳款淨增加，致營業活動的淨現金流出增加，現金流量比率、現金再投資比率下降。

(2)個體財務分析-(採用國際會計準則)

年 度 分析項目		最近五年度財務資料				
		100年度	101年度	102年度	103年度	104年度
財務結構 (%)	負債佔資產比率	-	31.91	22.48	26.33	29.85
	長期資金佔不動產、廠房及設備比率	-	25,977.64	34,813.17	45,619.80	52,967.94
償債能力 (%)	流動比率	-	114.09	117.61	108.53	109.13
	速動比率	-	104.89	102.18	95.73	99.54
	利息保障倍數	-	23.30	16.30	10.65	19.10
經營能力	應收款項週轉率(次)	-	4.35	3.14	4.87	4.85
	平均收現日數	-	83.91	116.24	74.95	75.26
	存貨週轉率(次)	-	30.97	23.74	22.28	25.05
	應付款項週轉率(次)	-	4.42	3.25	4.29	3.93
	平均銷貨日數	-	11.79	15.37	16.38	14.57
	不動產、廠房及設備週轉率(次)	-	192.07	183.08	262.20	457.30
	總資產週轉率(次)	-	0.80	0.51	0.55	0.71
獲利能力	資產報酬率(%)	-	3.20	2.51	1.69	2.11
	權益報酬率(%)	-	4.10	3.25	2.05	2.80
	稅前純益佔實收資本比率(%)	-	8.73	7.52	4.47	6.08
	純益率(%)	-	3.85	4.67	2.82	2.85
	每股盈餘(元)	-	0.77	0.63	0.40	0.55
現金流量	現金流量比率(%)	-	15.57	7.76	30.87	(3.09)
	現金流量允當比率(%)	-	24.94	23.22	36.99	32.01
	現金再投資比率(%)	-	4.31	(0.23)	6.70	(2.59)
槓桿度	營運槓桿度	-	1.00	0.99	1.00	1.00
	財務槓桿度	-	1.10	1.13	1.17	1.20

請說明最近二年度各項財務比率變動原因。(若增減變動未達20%者可免分析)

1.償債能力：

本期稅前淨利較上年度增加，致利息保障倍數、稅前純益佔實收資本額之比率上升。

2.經營能力：

本期營業收入淨額較上年度增加，致不動產、廠房及設備週轉率與總資產週轉率上升。

3.獲利能力：

本期稅後淨利較上年度成長，致獲利能力的比率提升。

4.現金流量：

本期營收成長，使期末應收帳款淨增加，致營業活動的淨現金流出增加，現金流量比率、現金再投資比率下降。

1.財務結構

(1)負債占資產比率=負債總額／資產總額。

(2)長期資金占固定資產比率=(股東權益淨額+長期負債)／固定資產淨額。

2.償債能力

(1)流動比率=流動資產／流動負債。

(2)速動比率=(流動資產-存貨-預付費用)／流動負債。

(3)利息保障倍數=所得稅及利息費用前純益／本期利息支出。

3.經營能力

(1)應收款項(包括應收帳款與因營業而產生之應收票據)週轉率=銷貨淨額／各期平均應收款項(包括應收帳款與因營業而產生之應收票據)餘額。

(2)平均收現日數=365／應收款項週轉率。

(3)存貨週轉率=銷貨成本／平均存貨額。

(4)應付款項(包括應付帳款與因營業而產生之應付票據)週轉率=銷貨成本／各期平均應付款項(包括應付帳款與因營業而產生之應付票據)餘額。

(5)平均銷貨日數=365／存貨週轉率。

(6)固定資產週轉率=銷貨淨額／固定資產淨額。

(7)總資產週轉率=銷貨淨額／資產總額。

4.獲利能力

(1)資產報酬率=[稅後損益+利息費用×(1-稅率)]／平均資產總額。

(2)股東權益報酬率=稅後損益／平均股東權益淨額。

(3)純益率=稅後損益／銷貨淨額。

(4)每股盈餘=(稅後淨利-特別股股利)／加權平均已發行股數。(註1)

5.現金流量

(1)現金流量比率=營業活動淨現金流量／流動負債。

(2)淨現金流量允當比率=最近五年度營業活動淨現金流量／最近五年度(資本支出+存貨增加額+現金股利)。

(3)現金再投資比率=(營業活動淨現金流量-現金股利)／(固定資產毛額+長期投資+其他資產+營運資金)。(註2)

6.槓桿度：

(1)營運槓桿度=(營業收入淨額-變動營業成本及費用)／營業利益(註3)。

(2)財務槓桿度=營業利益／(營業利益-利息費用)。

註1：上開每股盈餘之計算公式，在衡量時應特別注意下列事項：

1.以加權平均普通股股數為準，而非以年底已發行股數為基礎。

2.凡有現金增資或庫藏股交易者，應考慮其流通期間，計算加權平均股數。

3.凡有盈餘轉增資或資本公積轉增資者，在計算以往年度及半年度之每股盈餘時，應按增資比例追溯調整，無庸考慮該增資之發行期間。

4.若特別股為不可轉換之累積特別股，其當年度股利(不論是否發放)應自稅後淨利減除或增加稅後淨損。特別股若為非累積性質，在有稅後淨利之情況，特別股股利應自稅後淨利減除；如為虧損，則不必調整。

註2：現金流量分析在衡量時應特別注意下列事項：

1.營業活動淨現金流量係指現金流量表中營業活動淨現金流入數。

2.資本支出係指每年資本投資之現金流出數。

3.存貨增加數僅在期末餘額大於期初餘額時方予計入，若年底存貨減少，則以零計算。

4.現金股利包括普通股及特別股之現金股利。

5.不動產、廠房及設備毛額係指扣除累計折舊前之不動產、廠房及設備總額。

註3：發行人應將各項營業成本及營業費用依性質區分為固定及變動，如有涉及估計或主觀判斷，應注意其合理性並維持一致。

(1)個體財務分析-(採用我國財務會計準則)

年度		最近五年度財務資料(註1)					
		100年度	101年度	102年度	103年度	104年度	
財務結構 (%)	負債佔資產比率	15.79	31.71	-	-	-	
	長期資金佔固定資產比率	14,807.34	26,036.01	-	-	-	
償債能力 (%)	流動比率	183.64	114.37	-	-	-	
	速動比率	163.59	103.18	-	-	-	
	利息保障倍數	(365.09)	23.39	-	-	-	
經營能力	應收款項週轉率(次)	3.68	4.35	-	-	-	
	平均收現日數	99	83.91	-	-	-	
	存貨週轉率(次)	15.88	30.97	-	-	-	
	應付款項週轉率(次)	3.63	4.42	-	-	-	
	平均銷貨日數	23	12	-	-	-	
	固定資產週轉率(次)	68.70	192.07	-	-	-	
	總資產週轉率(次)	0.42	0.80	-	-	-	
獲利能力	資產報酬率(%)	(1.91)	3.23	-	-	-	
	股東權益報酬率(%)	(2.21)	4.12	-	-	-	
	佔實收資本 %比率	營業利益 稅前純益	1.52	4.50	-	-	-
	純益率(%)	(3.59)	8.73	-	-	-	
	每股盈餘(元)	(4.51)	3.88	-	-	-	
		(0.47)	0.79	-	-	-	
現金流量	現金流量比率(%)	(18.76)	15.17	-	-	-	
	現金流量允當比率(%)	32.45	24.69	-	-	-	
	現金再投資比率(%)	(4.90)	4.13	-	-	-	
槓桿度	營運槓桿度	1.75	1.31	-	-	-	
	財務槓桿度	1.01	1.09	-	-	-	

(2)合併財務分析-(採用我國財務會計準則)

年度		最近五年度財務資料					
		100年度	101年度	102年度	103年度	104年度	
財務結構 (%)	負債佔資產比率	33.44	41.11	-	-	-	
	長期資金佔固定資產比率	1,107.11	376.55	-	-	-	
償債能力 (%)	流動比率	188.66	167.13	-	-	-	
	速動比率	168.26	148.41	-	-	-	
	利息保障倍數	466.07	1,260.81	-	-	-	
經營能力	應收款項週轉率(次)	4.14	3.77	-	-	-	
	平均收現日數	88.16	96.82	-	-	-	
	存貨週轉率(次)	12.50	13.38	-	-	-	
	應付款項週轉率(次)	4.73	4.54	-	-	-	
	平均銷貨日數	29.20	27.28	-	-	-	
	固定資產週轉率(次)	15.51	7.99	-	-	-	
	總資產週轉率(次)	0.86	0.98	-	-	-	
獲利能力	資產報酬率(%)	(0.10)	3.58	-	-	-	
	股東權益報酬率(%)	(0.44)	5.23	-	-	-	
	佔實收資本 %比率	營業利益	1.32	17.67	-	-	-
		稅前純益	3.04	15.68	-	-	-
	純益率(%)	(0.35)	3.31	-	-	-	
每股盈餘(元)	(0.47)	0.79	-	-	-		
現金流量	現金流量比率(%)	3.56	1.00	-	-	-	
	現金流量允當比率(%)	115.58	92.97	-	-	-	
	現金再投資比率(%)	0.32	0.44	-	-	-	
槓桿度	營運槓桿度	100.00	100.00	-	-	-	
	財務槓桿度	270.75	108.28	-	-	-	

1.財務結構

(1)負債占資產比率=負債總額／資產總額。

(2)長期資金占固定資產比率=(股東權益淨額+長期負債)／固定資產淨額。

2.償債能力

(1)流動比率=流動資產／流動負債。

(2)速動比率=(流動資產-存貨-預付費用)／流動負債。

(3)利息保障倍數=所得稅及利息費用前純益／本期利息支出。

3.經營能力

(1)應收款項(包括應收帳款與因營業而產生之應收票據)週轉率=銷貨淨額／各期平均應收款項(包括應收帳款與因營業而產生之應收票據)餘額。

(2)平均收現日數=365／應收款項週轉率。

(3)存貨週轉率=銷貨成本／平均存貨額。

(4)應付款項(包括應付帳款與因營業而產生之應付票據)週轉率=銷貨成本／各期平均應付款項(包括應付帳款與因營業而產生之應付票據)餘額。

(5)平均銷貨日數=365／存貨週轉率。

(6)固定資產週轉率=銷貨淨額／固定資產淨額。

(7)總資產週轉率=銷貨淨額／資產總額。

4.獲利能力

(1)資產報酬率=[稅後損益+利息費用×(1-稅率)]／平均資產總額。

(2)股東權益報酬率=稅後損益／平均股東權益淨額。

(3)純益率=稅後損益／銷貨淨額。

(4)每股盈餘=(稅後淨利-特別股股利)／加權平均已發行股數。(註1)

5.現金流量

(1)現金流量比率=營業活動淨現金流量／流動負債。

(2)淨現金流量允當比率=最近五年度營業活動淨現金流量／最近五年度(資本支出+存貨增加額+現金股利)。

(3)現金再投資比率=(營業活動淨現金流量-現金股利)／(固定資產毛額+長期投資+其他資產+營運資金)。(註2)

6.槓桿度：

(1)營運槓桿度=(營業收入淨額-變動營業成本及費用)／營業利益(註3)。

(2)財務槓桿度=營業利益／(營業利益-利息費用)。

註1：上開每股盈餘之計算公式，在衡量時應特別注意下列事項：

1.以加權平均普通股股數為準，而非以年底已發行股數為基礎。

2.凡有現金增資或庫藏股交易者，應考慮其流通期間，計算加權平均股數。

3.凡有盈餘轉增資或資本公積轉增資者，在計算以往年度及半年度之每股盈餘時，應按增資比例追溯調整，無庸考慮該增資之發行期間。

4.若特別股為不可轉換之累積特別股，其當年度股利(不論是否發放)應自稅後淨利減除或增加稅後淨損。特別股若為非累積性質，在有稅後淨利之情況，特別股股利應自稅後淨利減除；如為虧損，則不必調整。

註2：現金流量分析在衡量時應特別注意下列事項：

1.營業活動淨現金流量係指現金流量表中營業活動淨現金流入數。

2.資本支出係指每年資本投資之現金流出數。

3.存貨增加數僅在期末餘額大於期初餘額時方予計入，若年底存貨減少，則以零計算。

4.現金股利包括普通股及特別股之現金股利。

5.不動產、廠房及設備毛額係指扣除累計折舊前之不動產、廠房及設備總額。

註3：發行人應將各項營業成本及營業費用依性質區分為固定及變動，如有涉及估計或主觀判斷，應注意其合理性並維持一致。

三、最近年度財務報告之監察人審查報告

監察人審查報告書

董事會造送一百零四年度營業報告書及財務報告，業經本監察人等審查完竣，認為並無不符，爰依公司法第二百一十九條規定，備具報告書報請鑒核。

此 致

廣宇科技股份有限公司一百零五年股東常會

監察人：

黃德才

富鈺投資股份有限公司 代表人：黃綿經

中 華 民 國 105 年 3 月 24 日

監察人審查報告書

董事會造送一百零四年度盈餘分配表，業經本監察人等審查完竣，認為並無不符，爰依公司法第二百一十九條規定，備具報告書報請 鑒核。

此 致

廣宇科技股份有限公司一百零五年股東常會

監察人：

黃德才

富鈺投資股份有限公司 代表人：黃綿經

中 華 民 國 105 年 4 月 29 日

四、最近年度個體財務報告

會計師查核報告

(105)財審報字第 15002736 號

廣宇科技股份有限公司 公鑒：

廣宇科技股份有限公司民國 104 年及 103 年 12 月 31 日之個體資產負債表，暨民國 104 年及 103 年 1 月 1 日至 12 月 31 日之個體綜合損益表、個體權益變動表及個體現金流量表，業經本會計師查核竣事。上開個體財務報表之編製係公司管理階層之責任，本會計師之責任則為根據查核結果對上開個體財務報表表示意見。列入上開個體財務報表之部份採用權益法之投資，其財務報表未經本會計師查核，而係由其他會計師查核，本會計師已對該等公司財務報表轉換為一致會計政策所作之調整，執行必要之查核程序。因此，本會計師對上開個體財務報表所表示意見中，有關該等公司調整前財務報表所列之金額及附註十三所揭露之相關資訊，係依據其他會計師之查核報告。該等採用權益法之投資民國 104 年及 103 年 12 月 31 日之餘額分別為新台幣 1,695,721 仟元及 1,658,879 仟元。民國 104 年及 103 年 1 月 1 日至 12 月 31 日依據其他會計師查核之財務報表所認列之綜合損益(含採用權益法認列之子公司、關聯企業及合資損益之份額及採用權益法認列之子公司、關聯企業及合資之其他綜合損益份額)分別為新台幣 365,992 仟元及 141,987 仟元。

本會計師係依照「會計師查核簽證財務報表規則」及中華民國一般公認審計準則規劃並執行查核工作，以合理確信財務報表有無重大不實表達。此項查核工作包括以抽查方式獲取財務報表所列金額及所揭露事項之查核證據、評估管理階層編製財務報表所採用之會計原則及所作之重大會計估計，暨評估財務報表整體之表達。本會計師相信此項

查核工作及其他會計師之查核報告可對所表示之意見提供合理之依據。

依本會計師之意見，基於本會計師之查核結果及其他會計師之查核報告，第一段所述財務報表在所有重大方面係依照「證券發行人財務報告編製準則」編製，足以允當表達廣宇科技股份有限公司民國 104 年及 103 年 12 月 31 日之財務狀況，暨民國 104 年及 103 年 1 月 1 日至 12 月 31 日之財務績效與現金流量。

資 誠 聯 合 會 計 師 事 務 所

徐聖忠

會計師

徐永堅

金融監督管理委員會

核准簽證文號：金管證審字第 1010034097 號

前財政部證券管理委員會

核准簽證文號：(84)台財證(六)第 13377 號

中 華 民 國 1 0 5 年 3 月 2 4 日

廣宇科技股份有限公司
個體資產負債表
民國104年及103年12月31日

單位：新台幣仟元

資	產	附註	104 年 12 月 31 日		103 年 12 月 31 日	
			金	%	金	%
流動資產						
1100	現金及約當現金	六(一)	\$ 1,320,615	9	\$ 1,173,758	8
1150	應收票據淨額		-	-	4,164	-
1170	應收帳款淨額	六(二)	433,507	3	394,204	3
1180	應收帳款－關係人淨額	七	2,029,525	15	1,237,258	9
1200	其他應收款	七	66,288	-	29,297	-
130X	存貨	六(三)	368,413	3	373,574	3
1479	其他流動資產－其他		2,576	-	6,169	-
11XX	流動資產合計		<u>4,220,924</u>	<u>30</u>	<u>3,218,424</u>	<u>23</u>
非流動資產						
1523	備供出售金融資產－非流動	六(四)	938,197	7	1,453,544	10
1543	以成本衡量之金融資產－非流 動	六(五)	115,402	1	122,956	1
1550	採用權益法之投資	六(六)	8,534,891	61	9,241,461	65
1600	不動產、廠房及設備	六(七)	18,999	-	24,554	-
1760	投資性不動產淨額	六(八)	151,381	1	157,523	1
1840	遞延所得稅資產	六(二十一)	18,028	-	17,016	-
1990	其他非流動資產－其他		9,658	-	2,111	-
15XX	非流動資產合計		<u>9,786,556</u>	<u>70</u>	<u>11,019,165</u>	<u>77</u>
1XXX	資產總計		<u>\$ 14,007,480</u>	<u>100</u>	<u>\$ 14,237,589</u>	<u>100</u>

(續次頁)

廣宇科技股份有限公司
個體資產負債表
民國104年及103年12月31日

單位：新台幣仟元

負債及權益		附註	104 年 12 月 31 日		103 年 12 月 31 日			
			金	額	%	金	額	%
流動負債								
2100	短期借款	六(九)	\$	300,000	2	\$	-	-
2170	應付帳款			1,097,072	8		1,060,743	8
2180	應付帳款－關係人	七		1,661,568	12		1,147,236	8
2200	其他應付款	六(十)及七		178,573	1		138,732	1
2230	本期所得稅負債	六(二十一)		12,514	-		6,455	-
2310	預收款項			141,107	1		135,325	1
2320	一年或一營業週期內到期長期 負債	六(十一)		476,667	4		476,667	3
2399	其他流動負債－其他			291	-		295	-
21XX	流動負債合計			<u>3,867,792</u>	<u>28</u>		<u>2,965,453</u>	<u>21</u>
非流動負債								
2540	長期借款	六(十一)		236,833	2		712,300	5
2570	遞延所得稅負債	六(二十一)		18,806	-		15,475	-
2640	淨確定福利負債－非流動	六(十二)		55,270	-		52,942	-
2670	其他非流動負債－其他			2,233	-		2,233	-
25XX	非流動負債合計			<u>313,142</u>	<u>2</u>		<u>782,950</u>	<u>5</u>
2XXX	負債總計			<u>4,180,934</u>	<u>30</u>		<u>3,748,403</u>	<u>26</u>
權益								
股本								
3110	普通股股本	六(十三)		5,183,462	37		5,183,462	37
資本公積								
3200	資本公積	六(十四)		1,405,063	10		1,405,063	10
保留盈餘								
3310	法定盈餘公積	六(十五)		633,515	5		612,568	4
3350	未分配盈餘			2,447,284	17		2,332,326	16
其他權益								
3400	其他權益	六(十六)		299,179	2		955,767	7
3500	庫藏股票	六(十三)	(141,957)	(1)	-	-
3XXX	權益總計			<u>9,826,546</u>	<u>70</u>		<u>10,489,186</u>	<u>74</u>
3X2X	負債及權益總計		\$	<u>14,007,480</u>	<u>100</u>	\$	<u>14,237,589</u>	<u>100</u>

請參閱後附個體財務報表附註暨資誠聯合會計師事務所徐聖忠、徐永堅會計師民國105年3月24日查核報告。

董事長：盧松發

經理人：盧松發

會計主管：黃鳳安

廣宇科技股份有限公司
個體綜合損益表
民國104年及103年1月1日至12月31日

單位：新台幣仟元
(除每股盈餘為新台幣元外)

項目	附註	104 年 度		(調 整 後) 103 年 度	
		金 額	%	金 額	%
4000 營業收入	七	\$ 9,958,351	100	\$ 7,425,729	100
5000 營業成本	六(三)及七	(9,750,177)	(98)	(7,169,864)	(97)
5900 營業毛利		208,174	2	255,865	3
5920 已實現銷貨利益		-	-	485	-
5950 營業毛利淨額		208,174	2	256,350	3
營業費用	六(十九)				
6100 推銷費用		(68,050)	(1)	(56,162)	(1)
6200 管理費用		(36,503)	-	(32,200)	-
6300 研究發展費用		(536)	-	(461)	-
6000 營業費用合計		(105,089)	(1)	(88,823)	(1)
6900 營業利益		103,085	1	167,527	2
營業外收入及支出					
7010 其他收入	六(十七)	86,004	1	36,082	-
7020 其他利益及損失	六(十八)	41,155	-	(2,924)	-
7050 財務成本	六(二十)	(17,423)	-	(24,036)	-
7070 採用權益法認列之子公司、 關聯企業及合資損益之份額		102,498	1	55,247	1
7000 營業外收入及支出合計		212,234	2	64,369	1
7900 稅前淨利		315,319	3	231,896	3
7950 所得稅費用	六(二十一)	(31,281)	-	(22,424)	-
8200 本期淨利		\$ 284,038	3	\$ 209,472	3
其他綜合損益(淨額)					
不重分類至損益之項目					
8311 確定福利計畫之再衡量數	六(十二)	(\$ 2,753)	-	(\$ 1,469)	-
8330 採用權益法認列之子公司、 關聯企業及合資之其他綜合 損益之份額-不重分類至損益 之項目	六(二十二)	(711)	-	796	-
8349 與不重分類之項目相關之所 得稅	六(二十一)	468	-	250	-
8310 不重分類至損益之項目總 額		(2,996)	-	(423)	-
後續可能重分類至損益之項目					
8361 國外營運機構財務報表換算 之兌換差額	六(十六)	(95,810)	(1)	95,756	1
8362 備供出售金融資產未實現評 價損益	六(十六)	(515,347)	(5)	382,263	5
8380 採用權益法認列之子公司、 關聯企業及合資之其他綜合 損益之份額-可能重分類至損 益之項目	六(十六)(二十 二)	(45,431)	(1)	(28,549)	-
8360 後續可能重分類至損益之 項目總額		(656,588)	(7)	449,470	6
8300 其他綜合損益(淨額)		(\$ 659,584)	(7)	\$ 449,047	6
8500 本期綜合損益總額		(\$ 375,546)	(4)	\$ 658,519	9
每股盈餘	六(二十三)				
9750 基本每股盈餘		\$ 0.55		\$ 0.40	
9850 稀釋每股盈餘		\$ 0.55		\$ 0.40	

請參閱後附個體財務報表附註暨資誠聯合會計師事務所
徐聖忠、徐永堅會計師民國105年3月24日查核報告。

董事長：盧松發

經理人：盧松發

會計主管：黃鳳安

廣宇科技股份有限公司
個體權益變動表
民國104年及103年1月1日至12月31日

單位：新台幣仟元

附註	普通股本	資本	公積	保	留	盈	餘	其	他	權	益	庫	藏	股	票	權	益	總	額
		資本公積—發行溢價	資本公積—取得或處分子公司股權價格與帳面價值差額	法定盈餘公積	未分配盈餘	國外營運機構財務報表換算之兌換差額	備供出售金融資產未實現損益												
民國 103 年																			
		\$ 5,157,674	\$ 1,402,318	\$ 83	\$ 580,024	\$ 2,336,339	\$ 341,050	\$ 165,247	\$ -	\$ -	\$ -	\$ -	\$ -	\$ -	\$ -	\$ -	\$ -	\$ -	\$ 9,982,735
民國102年盈餘分配與指撥(註1)： 六(十五)																			
		-	-	-	32,544	(32,544)	-	-	-	-	-	-	-	-	-	-	-	-	-
		25,788	-	-	-	(25,788)	-	-	-	-	-	-	-	-	-	-	-	-	-
		-	-	-	-	(154,730)	-	-	-	-	-	-	-	-	-	-	-	-	(154,730)
		-	-	-	-	209,472	-	-	-	-	-	-	-	-	-	-	-	-	209,472
		-	-	-	-	(423)	57,982	391,488	-	-	-	-	-	-	-	-	-	-	449,047
		-	-	2,662	-	-	-	-	-	-	-	-	-	-	-	-	-	-	2,662
		\$ 5,183,462	\$ 1,402,318	\$ 2,745	\$ 612,568	\$ 2,332,326	\$ 399,032	\$ 556,735	\$ -	\$ -	\$ -	\$ -	\$ -	\$ -	\$ -	\$ -	\$ -	\$ -	\$ 10,489,186
民國 104 年																			
		\$ 5,183,462	\$ 1,402,318	\$ 2,745	\$ 612,568	\$ 2,332,326	\$ 399,032	\$ 556,735	\$ -	\$ -	\$ -	\$ -	\$ -	\$ -	\$ -	\$ -	\$ -	\$ -	\$ 10,489,186
民國103年盈餘分配與指撥(註2)： 六(十五)																			
		-	-	-	20,947	(20,947)	-	-	-	-	-	-	-	-	-	-	-	-	-
		-	-	-	-	(145,137)	-	-	-	-	-	-	-	-	-	-	-	-	(145,137)
		-	-	-	-	284,038	-	-	-	-	-	-	-	-	-	-	-	-	284,038
		-	-	-	-	(2,996)	(95,810)	(560,778)	-	-	-	-	-	-	-	-	-	-	(659,584)
		-	-	-	-	-	-	-	-	-	-	-	-	-	-	-	-	-	(141,957)
		\$ 5,183,462	\$ 1,402,318	\$ 2,745	\$ 633,515	\$ 2,447,284	\$ 303,222	(\$ 4,043)	(\$ 141,957)	(\$ 141,957)	(\$ 141,957)	(\$ 141,957)	(\$ 141,957)	(\$ 141,957)	(\$ 141,957)	(\$ 141,957)	(\$ 141,957)	(\$ 141,957)	\$ 9,826,546

註1：103年度決議之員工紅利\$23,432已於102年度綜合損益表中扣除。

註2：104年度決議之員工紅利\$15,082已於103年度綜合損益表中扣除。

請參閱後附個體財務報表附註暨資誠聯合會計師事務所徐聖忠、徐永堅會計師民國105年3月24日查核報告。

董事長：盧松發

經理人：盧松發

會計主管：黃鳳安

廣宇科技股份有限公司
個體現金流量表
民國104年及103年1月1日至12月31日

單位：新台幣仟元

	附註	104 年 度	103 年 度
<u>營業活動之現金流量</u>			
本期稅前淨利		\$ 315,319	\$ 231,896
調整項目			
收益費損項目			
折舊費用及各項攤提	六(十九)	12,407	14,808
備抵呆帳提列數		90	142
處分投資利益	六(十八)	(11,795)	-
採用權益法認列之子公司、關聯企業及合 資損益之份額		(102,498)	(55,247)
利息費用	六(二十)	17,423	24,036
利息收入	六(十七)	(2,737)	(1,619)
股利收入	六(十七)	(66,270)	(15,138)
與營業活動相關之資產/負債變動數			
與營業活動相關之資產之淨變動			
應收票據淨額		4,164	11,934
應收帳款淨額		(39,393)	(166,701)
應收帳款-關係人淨額		(792,267)	(74,118)
存貨		5,161	(125,626)
其他應收款		(33,712)	12,046
其他流動資產		3,593	(1,645)
與營業活動相關之負債之淨變動			
應付帳款		36,329	372,940
應付帳款-關係人		514,332	703,071
其他應付款		37,289	(51,048)
預收款項		5,782	84,776
其他流動負債		(5)	1,431
其他非流動負債		(425)	(914)
營運產生之現金(流出)流入		(97,213)	965,024
支付之所得稅		(22,435)	(49,592)
營業活動之淨現金(流出)流入		(119,648)	915,432

(續次頁)

廣宇科技股份有限公司
個體現金流量表
民國104年及103年1月1日至12月31日

單位：新台幣仟元

	附註	104 年 度	103 年 度
<u>投資活動之現金流量</u>			
處分投資價款		\$ 18,032	\$ -
以成本衡量之金融資產退回股款		1,318	1,648
採用權益法之投資退回股款	六(六)	629,400	430,000
其他非流動資產增加		(8,257)	(1,842)
購置不動產、廠房及設備		-	(210)
收取利息		2,737	1,619
收取股利		103,986	15,138
投資活動之淨現金流入		747,216	446,353
<u>籌資活動之現金流量</u>			
短期借款增加		300,000	-
發放現金股利	六(十五)	(145,137)	(154,730)
長期借款償還數		(476,667)	(238,333)
存入保證金減少		-	(1,444)
支付利息		(16,950)	(22,804)
買回庫藏股	六(十三)	(141,957)	-
籌資活動之淨現金流出		(480,711)	(417,311)
本期現金及約當現金增加數		146,857	944,474
期初現金及約當現金餘額		1,173,758	229,284
期末現金及約當現金餘額		\$ 1,320,615	\$ 1,173,758

請參閱後附個體財務報表附註暨資誠聯合會計師事務所
徐聖忠、徐永堅會計師民國105年3月24日查核報告。

董事長：盧松發

經理人：盧松發

會計主管：黃鳳安

廣宇科技股份有限公司
個體財務報表附註
民國 104 年及 103 年 1 月 1 日至 12 月 31 日

單位：新台幣仟元
(除特別註明者外)

一、公司沿革

廣宇科技股份有限公司(以下簡稱「本公司」)於中華民國設立，本公司主要營業項目為電子訊號線纜、連接器、電子訊號線纜附連接器、精密模具及印刷電路板等電腦週邊產品及零件之開發、製造及銷售等。

二、通過財務報告之日期及程序

本個體財務報告已於民國 105 年 3 月 24 日經董事會通過發布。

三、新發布及修定準則及解釋之適用

(一)已採用金融監督管理委員會(以下簡稱「金管會」)認可之新發布、修正後國際財務報導準則之影響

依據金管會民國 103 年 4 月 3 日金管證審字第 1030010325 號令，上市、上櫃及興櫃公司應自民國 104 年起全面採用經金管會認可並發布生效之 2013 年版國際財務報導準則(不包含國際財務報導準則第 9 號「金融工具」)及民國 104 年起適用之證券發行人財務報告編製準則(以下統稱「2013 年版 IFRSs」)編製財務報告，本公司適用上述 2013 年版 IFRSs 之影響如下：

1. 國際會計準則第 19 號「員工福利」

該準則增加確定福利計畫之揭露規定。

2. 國際會計準則第 1 號「財務報表之表達」

該準則修正其他綜合損益之表達方式，將列示於其他綜合損益之項目依性質分類為「後續不重分類至損益」及「後續將重分類至損益」兩類別。該修正同時規定以稅前金額列示之其他綜合損益項目，其相關稅額應隨前述兩類別予以單獨列示。本公司依該準則改變綜合損益表之表達方式。

3. 國際財務報導準則第 12 號「對其他個體之權益之揭露」

該準則整合各號準則對企業所持有子公司、聯合協議、關聯企業及未納入合併報表之結構型個體之權益之揭露規定，並要求揭露相關資訊。本公司依該準則增加有關合併個體及未合併個體之資訊揭露。

4. 國際財務報導準則第 13 號「公允價值衡量」

該準則定義公允價值為：於衡量日，市場參與者間在有秩序之交易中出售資產所能收取或移轉負債所須支付之價格。建立公允價值衡量之架構，須以市場參與者之觀點；對於非金融資產之衡量須基於最高及最佳使用狀態；並規範公允價值衡量相關揭露。經評估該準則對本公司財務狀況與經營結果無重大影響，並依規定增加公允價值衡量相關揭露。

(二) 尚未採用金管會認可之新發布、修正後國際財務報導準則之影響

無。

(三) 國際會計準則理事會已發布但尚未經金管會認可之國際財務報導準則之影響

下表彙列國際會計準則理事會已發布但尚未納入金管會認可 2013 年國際財務報導準則之新發布、修正及修訂之準則及解釋：

<u>新發布/修正/修訂準則及解釋</u>	<u>國際會計準則理事會 發布之生效日</u>
國際財務報導準則第9號「金融工具」	民國107年1月1日
國際財務報導準則第10號及國際會計準則第28號之修正「投資者與其關聯企業或合資間之資產出售或投入」	待國際會計準則理事會決定
國際財務報導準則第10號、第12號及國際會計準則第28號之修正「投資個體：合併例外之適用」	民國105年1月1日
國際財務報導準則第11號之修正「收購聯合營運權益之會計處理」	民國105年1月1日
國際財務報導準則第14號「管制遞延帳戶」	民國105年1月1日
國際財務報導準則第15號「客戶合約之收入」	民國107年1月1日
國際財務報導準則第16號「租賃」	民國108年1月1日
國際會計準則第1號之修正「揭露倡議」	民國105年1月1日
國際會計準則第7號之修正「揭露倡議」	民國106年1月1日
國際會計準則第12號之修正「未實現損失遞延所得稅資產之認列」	民國106年1月1日
國際會計準則第16號及第38號之修正「折舊及攤銷可接受方法	民國105年1月1日
國際會計準則第16號及第41號之修正「農業：生產性植物」	民國105年1月1日
國際會計準則第19號之修正「確定福利計畫：員工提撥」	民國103年7月1日
國際會計準則第27號之修正「單獨財務報表下之權益法」	民國105年1月1日
國際會計準則第36號之修正「非金融資產可回收金額之揭露」	民國103年1月1日
國際會計準則第39號之修正「衍生工具之合約更替及避險會計	民國103年1月1日
國際財務報導解釋第21號「公課」	民國103年1月1日
2010-2012年對國際財務報導準則之改善	民國103年7月1日
2011-2013年對國際財務報導準則之改善	民國103年7月1日
2012-2014年對國際財務報導準則之改善	民國105年1月1日
本公司現正持續評估上述準則及解釋對本公司財務狀況與經營結果之影響，相關影響待評估完成時予以揭露。	

四、重大會計政策之彙總說明

編製本個體財務報告所採用之主要會計政策說明如下。除另有說明外，此等政策在所有報導期間一致地適用。

(一) 遵循聲明

本個體財務報告係依據證券發行人財務報告編製準則編製。

(二) 編製基礎

1. 除下列重要項目外，本個體財務報告係按歷史成本編製：

- (1) 按公允價值衡量之透過損益按公允價值衡量之金融資產及負債(包括衍生工具)。
- (2) 按公允價值衡量之備供出售金融資產。
- (3) 按公允價值衡量之現金交割股份基礎給付協議之負債。
- (4) 按退休基金資產減除確定福利義務現值之淨額認列之確定福利負債。

2. 編製符合金管會認可之國際財務報導準則、國際會計準則、解釋及解釋公告(以下簡稱 IFRSs)之財務報告需要使用一些重要會計估計，在應用本公司的會計政策過程中亦需要管理階層運用其判斷，涉及高度判斷或複雜性之項目，或涉及個體財務報告之重大假設及估計之項目，請詳附註五說明。

(三) 外幣換算

1. 本個體財務報告係以本公司之功能性貨幣「新台幣」作為表達貨幣列報。

2. 外幣交易及餘額

- (1) 外幣交易採用交易日或衡量日之即期匯率換算為功能性貨幣，換算此等交易產生之換算差額認列為當期損益。
- (2) 外幣貨幣性資產及負債餘額，按資產負債表日之即期匯率評價調整，因調整而產生之換算差額認列為當期損益。
- (3) 外幣非貨幣性資產及負債餘額，屬透過損益按公允價值衡量者，按資產負債表日之即期匯率評價調整，因調整而產生之兌換差額認列為當期損益；屬透過其他綜合損益按公允價值衡量者，按資產負債表日之即期匯率評價調整，因調整而產生之兌換差額認列於其他綜合損益項目；屬非按公允價值衡量者，則按初始交易日之歷史匯率衡量。
- (4) 所有兌換損益在損益表之「其他利益及損失」列報。

3. 國外營運機構之換算

(1) 功能性貨幣與表達貨幣不同之所有集團個體及關聯企業，其經營結果和財務狀況以下列方式換算為表達貨幣：

- A. 表達於每一資產負債表之資產及負債係以該資產負債表日即期匯率換算；

- B. 表達於每一綜合損益表之收益及費損係以當期平均匯率換算；及
- C. 所有因換算而產生之兌換差額認列為其他綜合損益。

(2) 收購國外個體產生之商譽及公允價值調整視為該國外個體之資產及負債，並按期末匯率換算。

4. 本公司間接轉投資子公司 Pan-International Electronics (Malaysia) Sdn Bhd (“PIE”) 於民國 104 年度經董事會評估後，決議將功能性貨幣由馬來幣改變為美金。

(四) 資產負債區分流動及非流動之分類標準

1. 資產符合下列條件之一者，分類為流動資產：

- (1) 預期將於正常營業週期中實現該資產，或意圖將其出售或消耗者。
- (2) 主要為交易目的而持有者。
- (3) 預期於資產負債表日後十二個月內實現者。
- (4) 現金或約當現金，但於資產負債表日後至少十二個月交換或用以清償負債受到限制者除外。

本公司將所有不符合上述條件之資產分類為非流動。

2. 負債符合下列條件之一者，分類為流動負債：

- (1) 預期將於正常營業週期中清償者。
- (2) 主要為交易目的而持有者。
- (3) 預期於資產負債表日後十二個月內到期清償者。
- (4) 不能無條件將清償期限遞延至資產負債表日後至少十二個月者。負債之條款，可能依交易對方之選擇，以發行權益工具而導致清償者，不影響其分類。

本公司將所有不符合上述條件之負債分類為非流動。

(五) 約當現金

約當現金係指短期並具高度流動性之投資，該投資可隨時轉換成定額現金且價值變動之風險甚小。定期存款符合前述定義且其持有目的係為滿足營運上之短期現金承諾者，分類為約當現金。

(六) 透過損益按公允價值衡量之金融資產

- 1. 透過損益按公允價值衡量之金融資產係指持有供交易之金融資產。金融資產若在取得時主要係為短期內出售，則分類為持有供交易之金融資產。衍生工具除依避險會計被指定為避險項目外，均分類為持有供交易之金融資產。
- 2. 本公司對於符合交易慣例之透過損益按公允價值衡量之金融資產係採用交易日會計。
- 3. 透過損益按公允價值衡量之金融資產，於原始認列時按公允價值衡量，相

關交易成本則認列為當期損益。續後按公允價值衡量，其公允價值之變動認列於當期損益。

(七) 備供出售金融資產

1. 備供出售金融資產係指定為備供出售或未被分類為任何其他類別之非衍生金融資產。
2. 本公司對於符合交易慣例之備供出售金融資產係採用交易日會計。
3. 備供出售金融資產於原始認列時按其公允價值加計交易成本衡量，續後按公允價值衡量，其公允價值之變動認列於其他綜合損益。對於持有無活絡市場公開報價之權益工具投資，或與此種無活絡市場公開報價權益工具連結且須以交付該等權益工具交割之衍生工具，當其公允價值無法可靠衡量時，本公司將其列報為「以成本衡量之金融資產」。

(八) 金融資產減損

1. 本公司於每一資產負債表日，評估是否已經存在減損之任何客觀證據，該證據顯示某一或一組金融資產於原始認列後發生一項或多項事項（即「損失事項」），且該損失事項對一金融資產或一組金融資產之估計未來現金流量具有能可靠估計之影響。
2. 本公司用以決定是否存在減損損失之客觀證據如下：
 - (1) 發行人或債務人之重大財務困難；
 - (2) 違約，諸如利息或本金支付之延滯或不償付；
 - (3) 本公司因與債務人財務困難相關之經濟或法律理由，給予債務人原不可能考量之讓步；
 - (4) 債務人將進入破產或其他財務重整之可能性大增；
 - (5) 由於財務困難而使該金融資產之活絡市場消失；
 - (6) 可觀察到之資料顯示，一組金融資產之估計未來現金流量於該等資產原始認列後發生可衡量之減少，雖然該減少尚無法認定係屬該組中之某個別金融資產，該等資料包括該組金融資產之債務人償付狀況之不利變化，或與該組金融資產中資產違約有關之全國性或區域性經濟情況；
 - (7) 發行人所處營運之技術、市場、經濟或法令環境中所發生具不利影響之重大改變的資訊，且該證據顯示可能無法收回該權益投資之投資成本；或
 - (8) 權益工具投資之公允價值大幅或持久性下跌至低於成本。
3. 本公司經評估當已存在減損之客觀證據，且已發生減損損失時，按以下方式處理：
 - (1) 以攤銷後成本衡量之金融資產
係以該資產帳面金額與估計未來現金流量按該金融資產原始有效利率折現之現值間之差額，認列減損損失於當期損益。當後續期間減損損

失金額減少，且該減少能客觀地與認列減損後發生之事項相連結，則先前認列之減損損失在未認列減損情況下於迴轉日應有之攤銷後成本之限額內於當期損益迴轉。認列及迴轉減損損失之金額係藉由備抵帳戶調整資產之帳面金額。

(2) 以成本衡量之金融資產

係以該資產帳面金額與估計未來現金流量按類似金融資產之現時市場報酬率折現之現值間之差額，認列減損損失於當期損益。此類減損損失續後不得迴轉。認列減損損失之金額係直接自資產之帳面金額調整。

(3) 備供出售金融資產

係以該資產之取得成本(減除任何已償付之本金及攤銷數)與現時公允價值間之差額，再減除該金融資產先前列入損益之減損損失，自其他綜合損益重分類至當期損益。屬債務工具投資者，當其公允價值於後續期間增加，且該增加能客觀地連結至減損損失認列後發生之事項，則該減損損失於當期損益迴轉。屬權益工具投資者，其已認列於損益之減損損失不得透過當期損益迴轉。認列及迴轉減損損失之金額係直接自資產之帳面金額調整。

(九) 金融資產之除列

本公司於符合下列情況之一時，將除列金融資產：

1. 收取來自金融資產現金流量之合約權利失效。
2. 移轉收取金融資產現金流量之合約權利，且業已移轉金融資產所有權之幾乎所有風險及報酬。
3. 移轉收取金融資產現金流量之合約權利，惟未保留對金融資產之控制。

(十) 租賃(出租人)

營業租賃之租賃收益扣除給予承租人之任何誘因，於租賃期間內按直線法攤銷認列為當期損益。

(十一) 存貨

存貨按成本與淨變現價值孰低者衡量，成本依加權平均法決定。製成品及在製品之成本包括原料、直接人工、其他直接成本及生產相關之製造費用(按正常產能分攤)，惟不包括借款成本。比較成本與淨變現價值孰低時，採逐項比較法，淨變現價值係指在正常營業過程中之估計售價減除至完工尚須投入之估計成本及相關變動銷售費用後之餘額。

(十二) 採用權益法之投資/子公司及關聯企業

1. 子公司指受本公司控制之個體(包括結構型個體)，當本公司暴露於來自對該個體之參與之變動報酬或對該等變動報酬享有權利，且透過對該個體之權力有能力影響該等報酬時，本公司即控制該個體。
2. 本公司與子公司間交易所產生之未實現損益業已銷除。子公司之會計

政策已作必要之調整，與本公司採用之政策一致。

3. 本公司對子公司取得後之損益份額認列為當期損益，對其取得後之其他綜合損益份額則認列為其他綜合損益。如本公司對子公司所認列之損失份額等於或超過在該子公司之權益時，本公司繼續按持股比例認列損失。
4. 對子公司持股之變動若未導致喪失控制（與非控制權益之交易），係作為權益交易處理，亦即視為與業主間進行之交易。非控制權益之調整金額與所支付或收取對價之公允價值間之差額係直接認列為權益。
5. 關聯企業指所有本公司對其有重大影響而無控制之個體，一般係直接或間接持有其 20% 以上表決權之股份。本公司對關聯企業之投資採用權益法處理，取得時依成本認列。
6. 本公司對關聯企業取得後之損益份額認列為當期損益，對其取得後之其他綜合損益份額則認列為其他綜合損益。如本公司對任一關聯企業之損失份額等於或超過其在該關聯企業之權益（包括任何其他無擔保之應收款），本公司不認列進一步之損失，除非本公司對該關聯企業發生法定義務、推定義務或已代其支付款項。
7. 當關聯企業發生非損益及其他綜合損益之權益變動且不影響對關聯企業之持股比例時，本公司將歸屬於本公司可享有關聯企業份額下之權益變動按持股比例認列為「資本公積」。
8. 本公司與關聯企業間交易所產生之未實現損益業已依其對關聯企業之權益比例銷除；除非證據顯示該交易所轉讓之資產已減損，否則未實現損失亦予以銷除。關聯企業之會計政策已作必要之調整，與本公司採用之政策一致。
9. 關聯企業增發新股時，若本公司未按比例認購或取得，致使投資比例發生變動但仍對其有重大影響，該股權淨值變動之增減數係調整「資本公積」及「採用權益法之投資」。若致使投資比例下降者，除上述調整外，與該所有權權益之減少有關而先前已認列於其他綜合損益之利益或損失，且該利益或損失於處分相關資產或負債時須被重分類至損益者，依減少比例重分類至損益。
10. 當本公司處分關聯企業時，如喪失對該關聯企業之重大影響，對於先前認列於其他綜合損益與該關聯企業有關之所有金額，其會計處理與本公司若直接處分相關資產或負債之基礎相同，亦即如先前認列為其他綜合損益之利益或損失，於處分相關資產或負債時將被重分類為損益，則當喪失對關聯企業之重大影響時，將該利益或損失自權益重分類為損益。如仍對該關聯企業有重大影響，僅按比例將先前在其他綜合損益中認列之金額依上述方式轉出。
11. 依「證券發行人財務報告編製準則」規定，個體財務報告當期損益及其他綜合損益應與合併基礎編製之財務報告中當期損益及其他綜合損益歸屬於母公司業主之分攤數相同，個體財務報告業主權益應與合併基礎編製之財務報告中歸屬於母公司業主之權益相同。

(十三) 不動產、廠房及設備

1. 不動產、廠房及設備係以取得成本為入帳基礎，並將購建期間之有關利息資本化。
2. 後續成本只有在與該項目有關之未來經濟效益很有可能流入本公司，且該項目之成本能可靠衡量時，才包括在資產之帳面金額或認列為一項單獨資產。被重置部分之帳面金額應除列。所有其他維修費用於發生時認列為當期損益。
3. 不動產、廠房及設備之後續衡量採成本模式，除土地不提折舊外，其他按估計耐用年限以直線法計提折舊。不動產、廠房及設備各項組成若屬重大，則單獨提列折舊。
4. 本公司於每一財務年度結束日對各項資產之殘值、耐用年限及折舊方法進行檢視，若殘值及耐用年限之預期值與先前之估計不同時，或資產所含之未來經濟效益之預期消耗型態已有重大變動，則自變動發生日起依國際會計準則第8號「會計政策、會計估計變動及錯誤」之會計估計變動規定處理。各項資產之耐用年限如下：

房屋及建築	20年~40年
機器設備	2年~10年
其他	2年~10年

(十四) 租賃(承租人)

營業租賃之給付扣除自出租人收取之任何誘因，於租賃期間內按直線法攤銷認列為當期損益。

(十五) 投資性不動產

投資性不動產以取得成本認列，後續衡量採成本模式。除土地外，按估計耐用年限以直線法提列折舊，耐用年限為20~40年。

(十六) 非金融資產減損

本公司於資產負債表日針對有減損跡象之資產，估計其可回收金額，當可回收金額低於其帳面價值時，則認列減損損失。可回收金額係指一項資產之公允價值減出售成本或其使用價值，兩者較高者。除商譽外，當以前年度已認列資產減損之情況不存在或減少時，則迴轉減損損失，惟迴轉減損損失而增加之資產帳面金額，不超過該資產若未認列減損損失情況下減除折舊或攤銷後之帳面金額。

(十七) 金融負債之除列

本公司於合約所載之義務履行、取消或到期時，除列金融負債。

(十八) 員工福利

1. 短期員工福利

短期員工福利係以預期支付之非折現金額衡量，並於相關服務提供時認列為費用。

2. 退休金

(1) 確定提撥計畫

對於確定提撥計畫，係依權責發生基礎將應提撥之退休基金數額認列為當期之退休金成本。預付提撥金於可退還現金或減少未來給付之範圍內認列為資產。

(2) 確定福利計畫

A. 確定福利計畫下之淨義務係以員工當期或過去服務所賺得之未來福利金額折現計算，並以資產負債表日之確定福利義務現值減除計畫資產之公允價值及未認列之前期服務成本。確定福利淨義務每年由精算師採用預計單位福利法計算，折現率則參考資產負債表日與確定福利計畫之貨幣及期間一致之高品質公司債之市場殖利率決定；在高品質公司債無深度市場之國家，係使用政府公債（於資產負債表日）之市場殖利率。

B. 確定福利計畫產生之再衡量數於發生當期認列於其他綜合損益，並表達於保留盈餘。

C. 前期服務成本之相關費用立即認列為損益。

3. 員工酬勞及董監酬勞

員工酬勞及董監酬勞係於具法律或推定義務且金額可合理估計時，認列為費用及負債。

(十九) 所得稅

1. 所得稅費用包含當期及遞延所得稅。除與列入其他綜合損益或直接列入權益之項目有關之所得稅分別列入其他綜合損益或直接列入權益外，所得稅係認列於損益。
2. 本公司依據營運及產生應課稅所得之所在國家在資產負債表日已立法或已實質性立法之稅率計算當期所得稅。管理階層就適用所得稅相關法規定期評估所得稅申報之狀況，並在適用情況下根據預期須向稅捐機關支付之稅款估列所得稅負債。未分配盈餘依所得稅法加徵 10% 之所得稅，俟盈餘產生年度之次年度於股東會通過盈餘分派案後，始就實際盈餘之分派情形，認列 10% 之未分配盈餘所得稅費用。
3. 遞延所得稅採用資產負債表法，按資產及負債之課稅基礎與其於合併資產負債表之帳面金額所產生之暫時性差異認列。源自於原始認列之商譽所產生之遞延所得稅負債則不予認列，若遞延所得稅源自於交易（不包括企業合併）中對資產或負債之原始認列，且在交易當時未影響會計利潤或課稅所得（課稅損失），則不予認列。若投資子公司及關聯企業產生之暫時性差異，本公司可以控制暫時性差異迴轉之時點，且暫時性差異很有可能於可預見之未來不會迴轉者則不予認列。遞延所得稅

採用在資產負債表日已立法或已實質性立法，並於有關之遞延所得稅資產實現或遞延所得稅負債清償時預期適用之稅率（及稅法）為準。

4. 遞延所得稅資產於暫時性差異很有可能用以抵減未來應課稅所得之範圍內認列，並於每一資產負債表日重評估未認列及已認列之遞延所得稅資產。
5. 當有法定執行權將所認列之當期所得稅資產及負債金額互抵且有意圖以淨額基礎清償或同時實現資產及清償負債時，始將當期所得稅資產及當期所得稅負債互抵；當有法定執行權將當期所得稅資產及當期所得稅負債互抵，且遞延所得稅資產及負債由同一稅捐機關課徵所得稅之同一納稅主體、或不同納稅主體產生但各主體意圖以淨額基礎清償或同時實現資產及清償負債時，始將遞延所得稅資產及負債互抵。
6. 因研究發展支出而產生之未使用所得稅抵減遞轉後期部分，係在很有可能未來課稅所得以供未使用所得稅抵減使用之範圍內，認列遞延所得稅資產。

(二十) 庫藏股

本公司買回已發行股票時，將所支付之對價包括任何可直接歸屬之增額成本以稅後淨額認列為股東權益之減項。買回之股票後續再發行時，所收取之對價扣除任何可直接歸屬之增額成本及所得稅影響後與帳面價值之差額認列為股東權益之調整。

(二十一) 股利分配

分派予本公司股東之股利於本公司股東會決議分派股利時於財務報告認列，分派現金股利認列為負債，分派股票股利則認列為待分配股票股利，並於發行新股基準日時轉列普通股。

(二十二) 收入認列

本公司製造並銷售 3C 相關產品。收入係正常營業活動中對顧客銷售商品已收或應收對價之公允價值，以扣除增值稅、銷貨退回、數量折扣及折讓之淨額表達。商品銷售於商品交付予買方、銷貨金額能可靠衡量且未來經濟效益很有可能流入企業時認列收入。當與所有權相關之重大風險與報酬已移轉予顧客，本公司對商品既不持續參與管理亦未維持有效控制且顧客根據銷售合約接受商品，或有客觀證據顯示所有接受條款均已符合時，商品交付方屬發生。

五、重大會計判斷、估計及假設不確性之主要來源

本公司編製本個體財務報告時，管理階層已運用其判斷以決定所採用之會計政策，並依據資產負債表日當時之情況對於未來事件之合理預期以作出會計估計及假設。所作出之重大會計估計與假設可能與實際結果存有差異，將考量歷史經驗及其他因子持續評估及調整。該等估計及假設具有導致資產及負債帳面金額於下個財務年度重大調整之風險。請詳下列對重大會計判斷、估計與假設不確定性之說明：

(一)會計政策採用之重要判斷

1. 收入總額或淨額認列

本公司依據交易型態及其經濟實質是否暴露於與銷售商品或提供勞務有關之重大風險與報酬，判斷本公司係為該項交易之主理人或代理人。當暴露於銷售商品或提供勞務之重大風險與報酬時，為該項交易之主理人，以應收或已收之經濟效益總額認列收入，若判斷為交易之代理人時，則認列交易淨額為收入。

本公司對某些客戶之收入認列，經判斷符合下列主理人特性之指標，採總額認列收入：

- (1)對提供商品或勞務負有主要責任
- (2)承擔存貨風險
- (3)承擔顧客之信用風險

2. 金融資產－權益投資之減損

本公司依據國際會計準則第 39 號決定個別金融資產－權益投資是否發生減損，於作此項決定時需重大判斷。本公司評估個別權益投資之公允價值低於其成本的時間及金額，以及被投資者之財務健全情況和短期業務前景，包括產業及部門績效、技術變遷以及營運及融資現金流量等因素。

3. 以成本衡量之金融資產

本公司所持有之無市場報價權益工具由於較近期可取得之資訊並不足以決定公允價值而無法可靠衡量，故將該項投資分類為「以成本衡量金融資產」。

(二)重要會計估計及假設

本公司所作之會計估計係依據資產負債表日當時之情況對於未來事件之合理預期，惟實際結果可能與估計存有差異，對於下個財務年度之資產及負債可能會有重大調整帳面金額之風險的估計及假設，請詳以下說明：

1. 採用權益法之投資減損評估

當有減損跡象顯示某項採權益法之投資可能已經減損致帳面金額無法被收回，本公司隨即評估該項投資之減損。本公司係依據享有被投資公司預期未來現金流量之折現值評估可收回之金額，並分析其相關假設之合理性。

2. 存貨之評價

由於存貨須以成本與淨變現價值孰低者計價，故本公司必須運用判斷及估計決定資產負債表日存貨之淨變現價值。由於科技快速變遷，本公司評估資產負債表日存貨因正常損耗、過時陳舊或無市場銷售價值之金額，並將存貨成本沖減至淨變現價值。此存貨評價主要係依未來特定期間內之產品

需求為估計基礎，故可能產生重大變動。

六、重要會計科目之說明

(一)現金及約當現金

	104年12月31日	103年12月31日
庫存現金及週轉金	\$ 80	\$ 80
支票存款及活期存款	1,320,535	893,678
定期存款	-	280,000
	<u>\$ 1,320,615</u>	<u>\$ 1,173,758</u>

1. 本公司往來之金融機構信用品質良好，且本公司與多家金融機構往來以分散信用風險，預期發生違約之可能性甚低。

2. 上開定期存款係為三個月內到期且其價值變動風險甚小。

(二)應收帳款

	104年12月31日	103年12月31日
應收帳款	\$ 436,033	\$ 396,640
減：備抵呆帳	(2,526)	(2,436)
	<u>\$ 433,507</u>	<u>\$ 394,204</u>

本公司並未持有任何的擔保品。

(三)存貨

	104年12月31日		
	成本	備抵評價損失	帳面金額
原料	\$ 44,304	(\$ 8,434)	\$ 35,870
在製品	89,692	(202)	89,490
製成品	254,594	(11,541)	243,053
	<u>\$ 388,590</u>	<u>(\$ 20,177)</u>	<u>\$ 368,413</u>
	103年12月31日		
	成本	備抵評價損失	帳面金額
原料	\$ 40,921	(\$ 7,939)	\$ 32,982
在製品	65,011	(20)	64,991
製成品	283,834	(8,233)	275,601
	<u>\$ 389,766</u>	<u>(\$ 16,192)</u>	<u>\$ 373,574</u>

本公司當期認列為費損之存貨成本：

	104年度	103年度
已出售存貨成本	\$ 9,746,191	\$ 7,159,585
存貨評價損失	3,986	10,279
	<u>\$ 9,750,177</u>	<u>\$ 7,169,864</u>

(四) 備供出售金融資產-非流動

項目	104年12月31日	103年12月31日
上市櫃公司股票	\$ 931,304	\$ 931,304
備供出售金融資產評價調整	6,893	522,240
	<u>\$ 938,197</u>	<u>\$ 1,453,544</u>

本公司於民國 104 年及 103 年度因公允價值變動認列於其他綜合損益之情形，請參閱附註六(十六)其他權益項目。

(五) 以成本衡量之金融資產-非流動

項 目	104年12月31日	103年12月31日
非上市櫃公司股票	<u>\$ 115,402</u>	<u>\$ 122,956</u>

1. 本公司持有上開股票投資依據投資之意圖應分類為備供出售金融資產，惟因該標的非於活絡市場公開交易，且無法取得足夠之類似公司之產業資訊及被投資公司之相關財務資訊，因此無法合理可靠衡量該些標的之公允價值，因此分類為「以成本衡量之金融資產-非流動」。
2. 本公司民國 104 年及 103 年 12 月 31 日以成本衡量之金融資產未有提供質押之情況。

(六) 採用權益法之投資

	104年12月31日	103年12月31日
PAN GLOBAL HOLDING CO., LTD. (PGH)	\$ 7,836,580	\$ 8,483,455
PAN-INTERNATIONAL ELECTRONICS INC. (PIU)	186,975	176,303
彥揚投資股份有限公司(彥揚公司)	<u>511,336</u>	<u>581,703</u>
	<u>\$ 8,534,891</u>	<u>\$ 9,241,461</u>

1. 子公司

- (1) 有關本公司之子公司資訊，請參見本公司民國 104 年度合併財務報表附註四(三)。
- (2) PAN GLOBAL HOLDING CO., LTD. 於民國 104 年度經董事會決議減資退還股款美金 20,000 仟元，截至民國 104 年 12 月 31 日止，上開款項已匯回。
- (3) 彥揚公司於民國 104 年度經董事會決議分派現金股利\$37,716，截至民國 104 年 12 月 31 日止，上開現金股利已分派完成。

(七)不動產、廠房及設備

	土地	房屋及建築	機器設備	其他	合計
104年1月1日					
成本	\$ 17,567	\$ 15,943	\$ 209,244	\$ 23,973	\$ 266,727
累計折舊	-	(15,734)	(202,651)	(23,788)	(242,173)
	<u>\$ 17,567</u>	<u>\$ 209</u>	<u>\$ 6,593</u>	<u>\$ 185</u>	<u>\$ 24,554</u>
104年					
1月1日	\$ 17,567	\$ 209	\$ 6,593	\$ 185	\$ 24,554
折舊費用	-	(51)	(5,449)	(55)	(5,555)
12月31日	<u>\$ 17,567</u>	<u>\$ 158</u>	<u>\$ 1,144</u>	<u>\$ 130</u>	<u>\$ 18,999</u>
104年12月31日					
成本	\$ 17,567	\$ 15,943	\$ 208,950	\$ 23,969	\$ 266,429
累計折舊	-	(15,785)	(207,806)	(23,839)	(247,430)
	<u>\$ 17,567</u>	<u>\$ 158</u>	<u>\$ 1,144</u>	<u>\$ 130</u>	<u>\$ 18,999</u>
	土地	房屋及建築	機器設備	其他	合計
103年1月1日					
成本	\$ 17,567	\$ 15,943	\$ 209,244	\$ 23,763	\$ 266,517
累計折舊	-	(15,681)	(195,013)	(23,736)	(234,430)
	<u>\$ 17,567</u>	<u>\$ 262</u>	<u>\$ 14,231</u>	<u>\$ 27</u>	<u>\$ 32,087</u>
103年					
1月1日	\$ 17,567	\$ 262	\$ 14,231	\$ 27	\$ 32,087
增添	-	-	-	210	210
折舊費用	-	(53)	(7,638)	(52)	(7,743)
12月31日	<u>\$ 17,567</u>	<u>\$ 209</u>	<u>\$ 6,593</u>	<u>\$ 185</u>	<u>\$ 24,554</u>
103年12月31日					
成本	\$ 17,567	\$ 15,943	\$ 209,244	\$ 23,973	\$ 266,727
累計折舊	-	(15,734)	(202,651)	(23,788)	(242,173)
	<u>\$ 17,567</u>	<u>\$ 209</u>	<u>\$ 6,593</u>	<u>\$ 185</u>	<u>\$ 24,554</u>

(八)投資性不動產

	<u>土地</u>	<u>房屋及建築</u>	<u>合計</u>
104年1月1日			
成本	\$ 69,234	\$ 260,894	\$ 330,128
累計折舊及減損	-	(172,605)	(172,605)
	<u>\$ 69,234</u>	<u>\$ 88,289</u>	<u>\$ 157,523</u>
<u>104年</u>			
1月1日	\$ 69,234	\$ 88,289	\$ 157,523
折舊費用	-	(6,142)	(6,142)
12月31日	<u>\$ 69,234</u>	<u>\$ 82,147</u>	<u>\$ 151,381</u>
104年12月31日			
成本	\$ 69,234	\$ 260,894	\$ 330,128
累計折舊及減損	-	(178,747)	(178,747)
	<u>\$ 69,234</u>	<u>\$ 82,147</u>	<u>\$ 151,381</u>
	<u>土地</u>	<u>房屋及建築</u>	<u>合計</u>
103年1月1日			
成本	\$ 69,234	\$ 260,894	\$ 330,128
累計折舊及減損	-	(166,060)	(166,060)
	<u>\$ 69,234</u>	<u>\$ 94,834</u>	<u>\$ 164,068</u>
<u>103年</u>			
1月1日	\$ 69,234	\$ 94,834	\$ 164,068
折舊費用	-	(6,545)	(6,545)
12月31日	<u>\$ 69,234</u>	<u>\$ 88,289</u>	<u>\$ 157,523</u>
103年12月31日			
成本	\$ 69,234	\$ 260,894	\$ 330,128
累計折舊及減損	-	(172,605)	(172,605)
	<u>\$ 69,234</u>	<u>\$ 88,289</u>	<u>\$ 157,523</u>

1. 投資性不動產之租金收入及直接營運費用：

	<u>104年度</u>	<u>103年度</u>
投資性不動產之租金收入	<u>\$ 13,932</u>	<u>\$ 13,815</u>
當期產生租金收入之投資性不 動產所發生之直接營運費用	<u>\$ 6,142</u>	<u>\$ 6,545</u>

2. 本公司持有之投資性不動產於民國 104 年及 103 年 12 月 31 日之公允價值均為\$204,000，係取得市場成交行情資訊以比較法進行評估之評價而得，結果屬第三等級公允價值。

(九)短期借款

<u>借款性質</u>	<u>104年12月31日</u>	<u>利率區間</u>
銀行借款-信用借款	\$ 300,000	0.80%

本公司民國 103 年 12 月 31 日無短期借款之情事。

(十)其他應付款

	<u>104年12月31日</u>	<u>103年12月31日</u>
應付加工費	\$ 99,947	\$ 85,882
應付員工紅利	20,127	15,082
應付薪資及獎金	14,751	14,672
其他	43,748	23,096
	<u>\$ 178,573</u>	<u>\$ 138,732</u>

(十一)長期借款

<u>貸款機構</u>	<u>借款期間及還款方式</u>	<u>利率區間</u>	<u>擔保品</u>	<u>104年12月31日</u>
台北富邦商業銀行等 6家銀行聯貸	101/3/30~106/3/30	1.59%~1.68%	無	\$ 715,000
減：聯貸銀行主辦費				(1,500)
				713,500
減：一年內到期部分				(476,667)
				<u>\$ 236,833</u>
<u>貸款機構</u>	<u>借款期間及還款方式</u>	<u>利率區間</u>	<u>擔保品</u>	<u>103年12月31日</u>
台北富邦商業銀行等 6家銀行聯貸	101/3/30~106/3/30	1.65%~1.68%	無	\$ 1,191,667
減：聯貸銀行主辦費				(2,700)
				1,188,967
減：一年內到期部分				(476,667)
				<u>\$ 712,300</u>

1. 本公司向台北富邦商業銀行、第一商業銀行、彰化商業銀行、台新國際商業銀行、兆豐國際商業銀行及中國信託商業銀行六家銀行共同聯貸，以台北富邦商業銀行為聯貸管理銀行，借款額度為\$2,400,000。
2. 上開借款以民國 101 年 3 月 30 日首次動撥日起算屆滿三十個月之日償還第一期應攤還之本金，餘以每六個月為一期，共分六期平均攤還。
3. 依聯貸合約規定，於授信期間內本公司及子公司之半年度及年度合併財務報告須維持所約定之財務比率。本公司民國 104 年及 103 年半年度及年度財務報告各項財務比率均符合前述之規定。

(十二) 退休金

1. 確定福利退休辦法

(1) 本公司依據「勞動基準法」之規定，訂有確定福利之退休辦法，適用於民國 94 年 7 月 1 日實施「勞工退休金條例」前所有正式員工之服務年資，以及於實施「勞工退休金條例」後選擇繼續適用勞動基準法員工之後續服務年資。員工符合退休條件者，退休金之支付係根據服務年資及退休前 6 個月之平均薪資計算，15 年以內(含)的服務年資每滿一年給予兩個基數，超過 15 年之服務年資每滿一年給予一個基數，惟累積最高以 45 個基數為限。本公司按月就薪資總額 2% 提撥退休基金，以勞工退休準備金監督委員會之名義專戶儲存於臺灣銀行信託部。另本公司於每年年度終了前，估算前項勞工退休準備金專戶餘額，若該餘額不足給付次一年度內預估符合退休條件之勞工依前述計算之退休金數額，本公司將於次年度三月底前一次提撥其差額。

(2) 資產負債表認列之金額如下：

	104年12月31日	103年12月31日
確定福利義務現值	\$ 88,362	\$ 82,324
計畫資產公允價值	(33,092)	(29,382)
淨確定福利負債		
(表列淨確定福利負債-非流動)	\$ 55,270	\$ 52,942

(3) 淨確定福利負債之變動如下：

	確定福利義務 現值	計畫資產公允 價值	淨確定福利負債
104年度			
1月1日餘額	\$ 82,324	(\$ 29,382)	\$ 52,942
當期服務成本	1,447	-	1,447
利息費用(收入)	1,564	(558)	1,006
	<u>85,335</u>	<u>(29,940)</u>	<u>55,395</u>
再衡量數：			
計畫資產報酬(註)	-	(274)	(274)
財務假設變動影響數	1,731	-	1,731
經驗調整	1,296	-	1,296
	<u>3,027</u>	<u>(274)</u>	<u>2,753</u>
提撥退休基金	-	(2,878)	(2,878)
12月31日餘額	<u>\$ 88,362</u>	<u>(\$ 33,092)</u>	<u>\$ 55,270</u>

(註) 係不包括包含於利息收入或費用之金額

	確定福利義務	計畫資產公允	淨確定福利負債
	現值	價值	
103年度			
1月1日餘額	\$ 83,966	(\$ 32,065)	\$ 51,901
當期服務成本	1,532	-	1,532
利息費用(收入)	1,595	(609)	986
	<u>87,093</u>	<u>(32,674)</u>	<u>54,419</u>
再衡量數：			
計畫資產報酬(註)	-	(122)	(122)
經驗調整	1,591	-	1,591
	<u>1,591</u>	<u>(122)</u>	<u>1,469</u>
提撥退休基金	-	(2,946)	(2,946)
支付退休金	(6,360)	6,360	-
12月31日餘額	<u>\$ 82,324</u>	<u>(\$ 29,382)</u>	<u>\$ 52,942</u>

(註)係不包括包含於利息收入或費用之金額

(4)本公司之確定福利退休計畫基金資產，係由臺灣銀行按該基金年度投資運用計畫所定委託經營項目之比例及金額範圍內，依勞工退休基金收支保管及運用辦法第六條之項目（即存放國內外之金融機構、投資國內外上市、上櫃或私募之權益證券及投資國內外不動產之證券化商品等）辦理委託經營，相關運用情形係由勞工退休基金監理會進行監督。該基金之運用，其每年決算分配之最低收益，不得低於依當地銀行二年定期存款利率計算之收益，若有不足，則經主管機關核准後由國庫補足。因本公司無權參與該基金之運作及管理，故無法依國際會計準則第19號第142段規定揭露計畫資產公允價值之分類。104年及103年12月31日構成該基金總資產之公允價值，請詳政府公告之各年度之勞工退休基金運用報告。

(5)有關退休金之精算假設彙總如下：

	104年度		103年度	
	折現率	未來薪資增加率	折現率	未來薪資增加率
折現率	1.70%	3.50%	1.90%	3.50%
未來薪資增加率	3.50%	3.50%	3.50%	3.50%
對於未來死亡率之假設係按照各國已公布的統計數字及經驗估計。因採用之主要精算假設變動而影響之確定福利義務現值分析如下：				
	折現率		未來薪資增加率	
	增加1%	減少1%	增加1%	減少1%
104年12月31日				
對確定福利義務現值之影響	(\$ 8,154)	\$ 9,505	\$ 8,335	(\$ 7,351)
103年12月31日				
對確定福利義務現值之影響	(\$ 8,143)	\$ 9,533	\$ 8,368	(\$ 7,342)

上述之敏感度分析係基於其他假設不變的情況下分析單一假設變動之影響。實務上許多假設的變動則可能是連動的。敏感度分析係與計算資產負債表之淨退休金負債所採用的方法一致。本期編製敏感度分析所使用之方法與假設與前期相同。

(6)本公司於民國 105 年度預計支付予退休計畫之提撥金為\$16,767。

(7)截至 104 年 12 月 31 日，該退休計畫之加權平均存續期間為 10 年。

2. 確定提撥退休辦法

(1)自民國 94 年 7 月 1 日起，本公司依據「勞工退休金條例」，訂有確定提撥之退休辦法，適用於本國籍之員工。本公司就員工選擇適用「勞工退休金條例」所定之勞工退休金制度部分，每月按薪資之 6% 提繳勞工退休金至勞保局員工個人帳戶，員工退休金之支付依員工個人之退休金專戶及累積收益之金額採月退休金或一次退休金方式領取。

(2)民國 104 年及 103 年度，本公司依上開退休金辦法認列之退休金成本分別為\$451 及\$417。

(十三)股本

1. 截至民國 104 年 12 月 31 日止，本公司額定股數為 600,000,000 股(含認股權憑證或附認股權公司債可認購股份總額 30,000,000 股)，發行及流通在外股數分別為 518,346,282 股及 508,346,282 股，每股面額新台幣 10 元。

本公司普通股期初與期末流通在外股數調節如下：

	104年	103年
1月1日	518,346,282	515,767,445
回收股份	(10,000,000)	-
未分配盈餘轉增資	-	2,578,837
12月31日	<u>508,346,282</u>	<u>518,346,282</u>

2. 本公司於民國 103 年 6 月經股東會決議通過由盈餘中提撥\$25,788 轉增資，計發行新股 2,579 仟股，並於民國 103 年 8 月完成變更登記。

3. 庫藏股

(1)本公司董事會於民國 104 年 6 月 9 日決議通過實施庫藏股，截至民國 104 年 12 月 31 日止股份收回數量及其原因如下：

持有股份之公司名稱	收回原因	104年12月31日	
		股數	帳面金額
本公司	供轉讓股份予員工	10,000,000	\$ 141,957

(2)證券交易法規定公司對買回發行在外股份之數量比例，不得超過公司已發行股份總數百分之十，收買股份之總金額，不得逾保留盈餘加計發行股份溢價及已實現之資本公積金額。

(3)本公司持有之庫藏股票依證券交易法規定不得質押，於未轉讓前亦不得享有股東權利。

(4)依證券交易法規定，因供轉讓股份予員工所買回之股份，應於買回之日起三年內將其轉讓，逾期未轉讓者，視為公司未發行股份，並應辦理變更登記銷除股份。而為維護公司信用及股東權益所買回股份，應於買回之日起六個月內辦理變更登記銷除股份。

(十四)資本公積

依公司法規定，超過票面金額發行股票所得之溢額及受領贈與之所得之資本公積，除得用於彌補虧損外，於公司無累積虧損時，按股東原有股份之比例發給新股或現金。另依證券交易法之相關規定，以上開資本公積撥充資本時，每年以其合計數不超過實收資本額百分之十為限。公司非於盈餘公積填補資本虧損仍有不足時，不得以資本公積補充之。

(十五)保留盈餘

1. 依本公司章程規定，年度總決算如有盈餘，除依法完納一切稅捐外，應先彌補以往年度虧損，次提列 10% 為法定盈餘公積，如尚有盈餘應依股東會決議保留或分派之。
2. 本公司目前屬成長階段，本公司分配股利之政策，須視公司目前及未來之投資環境、資金需求、國內外競爭狀況及資本預算等因素，兼顧股東利益及公司長期財務規劃，股東股利就股東累積可分配盈餘提撥，其中應不低於當年度可分配盈餘之 15%，股東股利中現金股利不少於 10%。
3. 法定盈餘公積除彌補公司虧損及按股東原有股份之比例發給新股或現金外，不得使用之，惟發給新股或現金者，以該項公積超過實收資本額百分之二十五之部分為限。
4. 本公司分派盈餘時，依法令規定須就當年度資產負債表日之其他權益項目借方餘額提列特別盈餘公積始得分派，俟後其他權益項目借方餘額迴轉時，迴轉金額得列入可供分派盈餘中。
5. 本公司分別於民國 104 年 6 月 15 日及民國 103 年 6 月 17 日經股東會決議通過民國 103 年及 102 年度盈餘分派案如下：

	103年度		102年度	
	金額	每股股利(元)	金額	每股股利(元)
法定盈餘公積	\$ 20,947		\$ 32,544	
現金股利	145,137	\$ 0.28	154,730	\$ 0.30
股票股利	-	-	25,788	0.05
	<u>\$ 166,084</u>		<u>\$ 213,062</u>	

本公司民國 104 年度盈餘分配案，尚未經董事會決議。

6. 有關員工酬勞(紅利)及董監酬勞資訊，請詳附註六、(十九)。

(十六) 其他權益

	<u>備供出售投資</u>	<u>外幣換算調整數</u>	<u>總計</u>
104年1月1日	\$ 556,735	\$ 399,032	\$ 955,767
金融商品未實現損益：			
- 本公司	(515,347)	-	(515,347)
- 子公司	(45,431)	-	(45,431)
外幣換算差異數：			
- 本公司	-	(95,810)	(95,810)
104年12月31日	<u>(\$ 4,043)</u>	<u>\$ 303,222</u>	<u>\$ 299,179</u>
	<u>備供出售投資</u>	<u>外幣換算調整數</u>	<u>總計</u>
103年1月1日	\$ 165,247	\$ 341,050	\$ 506,297
金融商品未實現損益：			
- 本公司	382,263	-	382,263
- 子公司	9,225	-	9,225
外幣換算差異數：			
- 本公司	-	95,756	95,756
- 關聯企業	-	(37,774)	(37,774)
103年12月31日	<u>\$ 556,735</u>	<u>\$ 399,032</u>	<u>\$ 955,767</u>

(十七) 其他收入

	<u>104年度</u>	<u>103年度</u>
租金收入	\$ 13,932	\$ 13,815
利息收入：		
銀行存款利息	2,737	1,619
股利收入	66,270	15,138
其他收入	<u>3,065</u>	<u>5,510</u>
	<u>\$ 86,004</u>	<u>\$ 36,082</u>

(十八) 其他利益及損失

	<u>104年度</u>	<u>103年度</u>
淨外幣兌換利益	\$ 35,502	\$ 3,621
處分投資利益	11,795	-
其他	(6,142)	(6,545)
	<u>\$ 41,155</u>	<u>(\$ 2,924)</u>

(十九)員工福利費用、折舊及攤銷費用

	104年度			
	屬於營業 成本者	屬於營業 費用者	屬於營業 外費用者	合計
員工福利費用				
薪資費用	\$ 108	\$ 33,709	\$ -	\$ 33,817
勞健保費用	31	1,965	-	1,996
退休金費用	781	2,123	-	2,904
其他用人費用	1,198	3,924	-	5,122
	<u>\$ 2,118</u>	<u>\$ 41,721</u>	<u>\$ -</u>	<u>\$ 43,839</u>
折舊費用	<u>\$ 5,449</u>	<u>\$ 106</u>	<u>\$ 6,142</u>	<u>\$ 11,697</u>
攤銷費用	<u>\$ 94</u>	<u>\$ 616</u>	<u>\$ -</u>	<u>\$ 710</u>

	103年度			
	屬於營業 成本者	屬於營業 費用者	屬於營業 外費用者	合計
員工福利費用				
薪資費用	\$ 305	\$ 30,640	\$ -	\$ 30,945
勞健保費用	32	1,834	-	1,866
退休金費用	841	2,094	-	2,935
其他用人費用	93	1,800	-	1,893
	<u>\$ 1,271</u>	<u>\$ 36,368</u>	<u>\$ -</u>	<u>\$ 37,639</u>
折舊費用	<u>\$ 7,638</u>	<u>\$ 105</u>	<u>\$ 6,545</u>	<u>\$ 14,288</u>
攤銷費用	<u>\$ 94</u>	<u>\$ 426</u>	<u>\$ -</u>	<u>\$ 520</u>

1. 截至民國 104 年及 103 年 12 月 31 日，本公司員工人數分別為 57 人及 60 人。

2. 依本公司章程規定，本公司於分派盈餘時，應分派員工紅利 8%。

惟依民國 104 年 5 月 20 日公司法修訂後之規定，公司應以當年度獲利狀況之定額或比率，分派員工酬勞。但公司尚有累積虧損時，應予彌補。前述員工酬勞以股票或現金為之，應由董事會以董事三分之二以上之出席及出席董事過半數同意之決議行之，並報告股東會。另章程得訂明前項發給股票或現金之對象，包括符合一定條件之從屬公司員工。本公司已於 105 年 3 月 24 日經董事會通過章程修正議案，依修正後章程規定，本公司依當年度獲利狀況扣除累積虧損後，如尚有餘額，應提撥員工酬勞不低於 5%，董事及監察人酬勞不高於 1%。此章程修正案將提民國 105 年股東會決議。

3. 本公司民國 104 年及 103 年度員工酬勞(紅利)估列金額分別為\$20,127 及\$15,082；董監酬勞估列金額均為零，前述金額帳列薪資費用科目。民國 104 年係依該年度之獲利情況，分別以 6%及 0%估列。民國 103 年係依該年度之稅後淨利，考量法定盈餘公積等因素後，以 8%及 0%為基

礎估列，嗣後股東會決議實際配發金額與估列金額有差異時，則按會計估計變動處理。經股東會決議之民國 103 年度員工紅利及董監酬勞與民國 103 年度財務報告認列之金額一致。

本公司董事會通過及股東會決議之員工酬勞(紅利)及董監酬勞相關資訊可至公開資訊觀測站查詢。

(二十)財務成本

	104年度	103年度
利息費用-銀行借款	\$ 17,423	\$ 24,036

(二十一)所得稅

1. 所得稅費用

(1) 所得稅費用組成部分：

	104年度	103年度
當期所得稅：		
當期所得產生之所得稅	\$ 23,058	\$ 12,297
未分配盈餘加徵	4,296	11,787
以前年度所得稅低(高)估	1,140	(256)
當期所得稅總額	28,494	23,828
遞延所得稅：		
暫時性差異之原始產生及迴轉	2,787	(1,404)
所得稅費用	\$ 31,281	\$ 22,424

(2) 與其他綜合損益相關之所得稅金額：

	104年度	103年度
確定福利義務之再衡量數	\$ 468	\$ 250

2. 所得稅費用與會計利潤關係

	104年度	103年度
稅前淨利按法令稅率計算所得稅	\$ 53,605	\$ 39,423
按法令規定不得認列項目影響數	(16,016)	(8,784)
暫時性差異未認列遞延所得稅負債	(11,744)	(2,546)
未分配盈餘加徵10%所得稅	4,296	11,787
以前年度所得稅低(高)估數	1,140	(256)
投資抵減之所得稅影響數	-	(17,200)
所得稅費用	31,281	22,424
暫時性差異之原始產生及迴轉	(2,787)	1,404
以前年度所得稅(低)高估數	(638)	256
暫繳及扣繳稅款	(15,342)	(17,629)
當期所得稅負債	\$ 12,514	\$ 6,455

7. 兩稅合一相關資訊如下：

	<u>104年12月31日</u>	<u>103年12月31日</u>
(1) 股東可扣抵稅額帳戶餘額	\$ 252,366	\$ 232,196
	<u>104年度(預計)</u>	<u>103年度(實際)</u>
(2) 預計(實際)盈餘分配之稅額扣抵比率	10.97%	10.37%

(二十二) 採用權益法認列之子公司、關聯企業及合資之其他綜合損益份額

	<u>104年度</u>	<u>103年度</u>
子公司及關聯企業：		
— 權益工具評價調整	(\$ 45,431)	\$ 9,225
— 外幣換算差異數	-	(37,774)
— 確定福利計劃之再衡量數	(711)	796
	<u>(\$ 46,142)</u>	<u>(\$ 27,753)</u>

(二十三) 每股盈餘

	<u>104年度</u>	
	<u>稅後金額</u>	<u>加權平均流通 在外股數(仟股)</u>
<u>基本每股盈餘</u>		<u>每股盈餘 (元)</u>
本期淨利	\$ 284,038	513,398
<u>稀釋每股盈餘</u>		
本期淨利	284,038	
具稀釋作用之潛在普通股之影響		
— 員工分紅	-	2,032
本期淨利加潛在普通股之影響	<u>\$ 284,038</u>	<u>515,430</u>
	<u>103年度</u>	
	<u>稅後金額</u>	<u>加權平均流通 在外股數(仟股)</u>
<u>基本每股盈餘</u>		<u>每股盈餘 (元)</u>
本期淨利	\$ 209,472	518,346
<u>稀釋每股盈餘</u>		
本期淨利	209,472	
具稀釋作用之潛在普通股之影響		
— 員工分紅	-	784
本期淨利加潛在普通股之影響	<u>\$ 209,472</u>	<u>519,130</u>

七、關係人交易

(一)與關係人間之重大交易事項

1. 營業收入

	<u>104年度</u>	<u>103年度</u>
商品銷售：		
—對本集團具重大影響之集團	\$ 5,892,130	\$ 4,159,112
—子公司	461,818	477,884
—其他關係人	1,970	411
	<u>\$ 6,355,918</u>	<u>\$ 4,637,407</u>

商品銷售之交易價格與收款條件與非關係人並無重大差異。

2. 進貨

	<u>104年度</u>	<u>103年度</u>
商品購買：		
—對本集團具重大影響之集團	\$ 251,561	\$ 241,232
—子公司	3,257,145	2,299,159
—其他關係人	57,185	-
	<u>\$ 3,565,891</u>	<u>\$ 2,540,391</u>

商品係按一般商業條款和條件向關聯企業購買。

3. 製造費用

	<u>104年度</u>	<u>103年度</u>
加工費：		
—子公司	<u>\$ 366,052</u>	<u>\$ 362,295</u>

4. 應收關係人款項

	<u>104年12月31日</u>	<u>103年12月31日</u>
應收關係人款項：		
—對本集團具重大影響之集團	\$ 1,931,585	\$ 1,185,120
—子公司	89,128	47,755
—其他關係人	8,964	4,704
	2,029,677	1,237,579
減：轉列其他應收款	(152)	(321)
	<u>\$ 2,029,525</u>	<u>\$ 1,237,258</u>

應收關係人款項主要來自銷售交易，銷售交易之款項於銷售日後 3~4 個月到期。該應收款項並無抵押及附息。部分應收帳款因逾期三個月以上予以轉列其他應收款。

5. 其他應收款

	<u>104年12月31日</u>	<u>103年12月31日</u>
其他應收關係人款項：		
— 子公司	\$ 47,196	\$ 27,004
— 對本集團具重大影響之集團	55	1,824
— 其他關係人	-	23
	<u>\$ 47,251</u>	<u>\$ 28,851</u>

其他應收款關係人款項主係應收代付款及逾期應收帳款。

6. 應付帳款

	<u>104年12月31日</u>	<u>103年12月31日</u>
應付關係人款項：		
— 對本集團具重大影響之集團	\$ 96,886	\$ 86,964
— 子公司	1,539,672	1,060,272
— 其他關係人	25,010	-
	<u>\$ 1,661,568</u>	<u>\$ 1,147,236</u>

應付關係人款項主要來自進貨交易，並在購貨日後月結 3 個月到期。該應付款項並無附息。

7. 應付費用(表列「其他應付款」)

	<u>104年12月31日</u>	<u>103年12月31日</u>
加工費：		
— 子公司	<u>\$ 99,947</u>	<u>\$ 85,882</u>

(二) 主要管理階層薪酬資訊

	<u>104年12月31日</u>	<u>103年12月31日</u>
薪資及其他短期員工福利	\$ 9,571	\$ 14,710
退職後福利	240	240
	<u>\$ 9,811</u>	<u>\$ 14,950</u>

八、質押之資產

無此情形。

九、重大或有負債及未認列之合約承諾

(一) 或有事項

本公司未存有因日常營業活動產生重大法律索賠之或有負債。

(二) 承諾事項

無此情形。

十、重大之災害損失

無此情形。

十一、重大之期後事項

無此情形。

十二、其他

(一)資本管理

本公司之資本管理目標，係為保障公司能繼續經營，維持最佳資本結構以降低資金成本，並為股東提供報酬。為了維持或調整資本結構，本公司可能會調整支付予股東之股利金額、發行新股或出售資產以降低債務。本公司利用負債淨值比率以監控其資本，該比率係按債務淨額除以淨值總額計算。債務淨額之計算為總借款（包括合併資產負債表所列報之「流動及非流動借款」）扣除現金及約當現金。淨值總額之計算為合併資產負債表所列報之「權益」扣除無形資產總額。

本公司於民國 104 年度之策略維持與民國 103 年度相同，均係致力將負債淨值比率維持在 70%以下。

(二)金融工具

1. 金融工具公允價值資訊

本公司非以公允價值衡量之金融工具（包括現金及約當現金、應收票據及帳款、其他應收款、短期借款、應付票據及帳款、其他應付款及長期借款）的帳面金額係公允價值之合理近似值；以成本衡量之金融資產因無活絡市場之公開報價，且公平價值無法可靠衡量，故未予揭露其公允價值資訊。另以公允價值衡量之金融工具的公允價值資訊請詳附註十二（三）。

2. 財務風險管理政策

(1)風險種類

本公司採用全面財務風險之管理與控制系統，以清楚辨認、衡量並控制本公司各種財務風險，包含市場風險（包括匯率風險、利率風險、及價格風險）、信用風險、流動性風險。

(2)管理目標

A. 上述各種風險，除市場風險為外部因素所控制外，其餘均可以內部控制或作業流程予以消除，因此其管理均以將各該風險降至零為目標。

B. 至於市場風險，則以嚴密的分析、建議、執行與流程，適當考量外部的整體趨勢、內部營運狀況及市場波動之實際影響，將整體部位調整到最佳化為目標。

C. 本公司整體風險管理政策著重於金融市場的不可預測事項，並尋

求可降低對本公司財務狀況及財務績效之潛在不利影響。

(3) 管理系統

- A. 風險管理工作由本公司財務部按照董事會核准之政策執行。透過與集團營運單位密切合作，負責辨認、評估與規避財務風險。
- B. 董事會對整體風險管理訂有書面原則，亦對特定範圍與事項提供書面政策，例如匯率風險、利率風險、信用風險、衍生與非衍生金融工具之使用，以及剩餘流動資金之投資。

3. 重大財務風險之性質及程度

(1) 市場風險

匯率風險

A. 性質：本公司為跨國營運之電子代工業，大部分之營業活動匯率風險來自：

- a. 非功能性外幣應收帳款、應付帳款立帳時間不同，對功能性貨幣之匯率有所差異，所產生之匯率風險。因為資產、負債互抵後之金額不大，故損益金額也不大。(註：本公司在全球多國設有據點，因此產生多種不同貨幣之匯率風險，但主要為美元及人民幣。)
- b. 除上述損益表上的商業交易(營業活動)外，資產負債表上已認列之資產與負債，及對國外營運機構之淨投資，也會發生匯率風險。

B. 管理

- a. 此類風險本公司已訂定政策，規定集團內各公司管理相對其功能性貨幣之匯率風險。
- b. 至於各個功能性貨幣對合併報表之報表貨幣所產生之匯率風險，則由集團財務總處統一管理。

C. 程度

本公司從事之業務涉及若干非功能性貨幣(本公司及部分子公司之功能性貨幣為台幣、部分子公司之功能性貨幣為人民幣及美金)，故受匯率波動之影響，具重大匯率波動影響之外幣資產及負債資訊如下：

104年12月31日

	外幣(仟元)	匯率	帳面金額	敏感度分析	
			(新台幣)	變動幅度	損益影響
(外幣:功能性貨幣)					
<u>金融資產</u>					
<u>貨幣性項目</u>					
美金:新台幣	\$ 113,009	32.83	\$3,710,085	1%	\$37,101
<u>非貨幣性項目</u>					
美金:新台幣	244,397	32.83	8,023,555		
<u>金融負債</u>					
<u>貨幣性項目</u>					
美金:新台幣	90,822	32.83	2,981,686	1%	29,817

103年12月31日

	外幣(仟元)	匯率	帳面金額	敏感度分析	
			(新台幣)	變動幅度	損益影響
(外幣:功能性貨幣)					
<u>金融資產</u>					
<u>貨幣性項目</u>					
美金:新台幣	\$ 76,806	31.65	\$2,430,910	1%	\$24,309
<u>非貨幣性項目</u>					
美金:新台幣	273,610	31.65	8,659,758		
<u>金融負債</u>					
<u>貨幣性項目</u>					
美金:新台幣	75,921	31.65	2,402,900	1%	24,029

D. 本公司貨幣性項目因匯率波動具重大影響於民國 104 年及 103 年度認列之全部兌換利益(含已實現及未實現)彙總金額分別為 \$35,502 及 \$3,621。

價格風險

A. 性質

本公司主要長期投資於國內、外上市櫃及未上市櫃之權益工具，在帳上列計為備供出售及以成本衡量之金融資產投資，此等權益工具之價格會因該投資標的未來價值之不確定性而受影響。

B. 程度

若該等權益工具價格上升或下跌 1%，而其他所有因素維持不變之情況下，對民國 104 年及 103 年度對於股東權益之影響因分類為備供出售之權益工具之利益或損失分別增加或減少 \$9,382 及 \$14,535。

利率風險

本公司之利率風險來自長期借款。按浮動利率計算之長期借款使本公司承受現金流量利率風險，但大部分風險被按浮動利率持有之現金及約當現金抵銷。

(2) 信用風險

信用風險係本公司因客戶或金融工具之交易對手無法履行合約義務而產生財務損失之風險。

- A. 本公司依內部明定之授信政策，公司內各營運個體於訂定付款及提出交貨之條款與條件前，須就其每一新客戶進行管理及信用風險分析。內部風險控管係透過考慮其財務狀況、過往經驗及其他因素，以評估客戶之信用品質。
- B. 個別風險之限額係董事會依內部或外部之評等而制訂，並定期監控信用額度之使用。主要信用風險來自現金及約當現金、衍生金融工具，及其他金融工具之信用風險，係由本公司財務部衡量並監控。由於本公司之交易對象及履約他方均係信用良好之銀行及具投資等級及以上之金融機構及政府機關，無重大之履約疑慮，故無重大之信用風險。
- C. 本公司已逾期但未減損之應收帳款(含關係人)之帳齡分析如下：

	<u>104年12月31日</u>	<u>103年12月31日</u>
30天內	\$ 20,725	\$ 37,213
31-90天	3,509	871
91-180天	<u>231</u>	<u>679</u>
	<u>\$ 24,465</u>	<u>\$ 38,763</u>

以上係以逾期天數為基準進行之帳齡分析。

D. 已減損金融資產之變動分析：

(1) 於民國 104 年及 103 年 12 月 31 日止，本公司已提列減損之應收帳款金額分別為\$2,526 及\$2,436。

(2) 個別評估減損損失之備抵呆帳變動表如下：

	<u>104年度</u>	<u>103年度</u>
1月1日	\$ 2,436	\$ 2,294
備抵呆帳-本期提列	<u>90</u>	<u>142</u>
12月31日	<u>\$ 2,526</u>	<u>\$ 2,436</u>

E. 本公司之應收帳款(含關係人)屬未逾期且未減損者依據本公司之授信標準的信用品質資訊如下：

	104年12月31日	103年12月31日
群組1	\$ 2,293,149	\$ 1,487,740
群組2	140,730	97,464
群組4	4,688	7,495
	\$ 2,438,567	\$ 1,592,699

註：

群組 1：標普、惠譽或穆迪評級為 A 級或無外部機構評級，依本公司授信標準評等為 A 級者。

群組 2：標普或惠譽評級為 BBB 級，或穆迪評級為 Baa 級或無外部機構評級，依本公司授信標準評等為 B 或 C。

群組 3：標普或惠譽評級為 BB+ 級及以下或穆迪評級為 Ba1 級及以下。

群組 4：無外部機構評級，依本公司授信標準評等非 A、B、C 的客戶。

F. 本公司其他應收款之交易對象及履約他方均係信用良好之公司及具投資等級及以上之金融機構及政府機關，對於該等交易對象及履約他方之信用及財務狀況均能充分掌握，近年來未有實際發生重大呆帳之情形，無重大之履約疑慮，故評估無重大之信用風險。

(3) 流動性風險

A. 現金流量預測是由公司內各營運個體執行，並由集團財務部予以彙總。集團財務部監控集團流動資金需求之預測，確保其有足夠資金得以支應營運需要，並在任何時候維持足夠之未支用的借款承諾額度，以使公司不致違反相關之借款限額或條款，此等預測考量集團之債務融資計畫、債務條款遵循、符合內部資產負債表之財務比率目標，及外部監管法令之要求，例如外匯管制等。

B. 下表係本公司之非衍生金融負債，按相關到期日予以分組，非衍生金融負債係依據資產負債表日至合約到期日之剩餘期間進行分析。下表所揭露之合約現金流量金額係未折現之金額。

非衍生金融負債：

104年12月31日	3個月以下	3個月至6 個月內	6個月至1 年內	1至3年內	合計
短期借款	\$ 300,000	\$ -	\$ -	\$ -	\$ 300,000
應付帳款	2,338,222	420,418	-	-	2,758,640
其他應付款	178,573	-	-	-	178,573
長期借款	238,333	-	238,334	236,833	713,500

非衍生金融負債：

103年12月31日	3個月至6		6個月至1		合計
	3個月以下	個月內	年內	1至3年內	
應付帳款	\$ 1,770,254	\$ 437,725	\$ -	\$ -	\$ 2,207,979
其他應付款	138,732	-	-	-	138,732
長期借款	238,333	-	238,334	715,000	1,191,667

(三) 公允價值資訊

1. 本公司非以公允價值衡量之金融資產及金融負債之公允價值資訊請詳附註十二、(二)1. 說明。本公司以成本衡量之投資性不動產的公允價值資訊請詳附註六、(八)說明。
2. 為衡量金融及非金融工具之公允價值所採用評價技術的各等級定義如下：

第一等級：企業於衡量日可取得之相同資產或負債於活絡市場之報價（未經調整）。活絡市場係指有充分頻率及數量之資產或負債交易發生，以在持續基礎上提供定價資訊之市場。本公司投資之上市櫃股票投資及受益憑證等的公允價值皆屬之。

第二等級：資產或負債直接或間接之可觀察輸入值，但包括於第一等級之報價者除外。本公司投資之衍生工具等的公允價值均屬之。
3. 民國 104 年及 103 年 12 月 31 日以公允價值衡量之金融及非金融工具，本公司依資產及負債之性質、特性及風險及公允價值等級之基礎分類，相關資訊如下：

104年12月31日	第一等級	第二等級	合計
金融資產：			
<u>重複性公允價值</u>			
備供出售金融資產			
權益證券	\$ 938,197	\$ -	\$ 938,197
103年12月31日	第一等級	第二等級	合計
金融資產：			
<u>重複性公允價值</u>			
備供出售金融資產			
權益證券	\$ 1,453,544	\$ -	\$ 1,453,544

4. 本公司用以衡量公允價值所使用之方法及假設說明如下：
 - (1) 本公司採用市場報價作為公允價輸入值（即第一等級）者，依工具之特性分列如下：

	上市(櫃)公司股票
市場報價	收盤價

- (2) 除上述有活絡市場之金融工具外，其餘金融工具之公允價值係以評價技術或參考交易對手報價取得。透過評價技術所取得之公允價值

可參照其他實質上條件及特性相似之金融工具之現時公允價值、現金流量折現法或以其他評價技術，包括以合併資產負債表日可取得之市場資訊運用模型計算而得(例如櫃買中心參考殖利率曲線、Reuters 商業本票利率平均報價)。

- (3) 當評估非標準化且複雜性較低之金融工具時，例如無活絡市場之債務工具、利率交換合約、換匯合約及選擇權，本公司採用廣為市場參與者使用之評價技術。此類金融工具之評價模型所使用之參數通常為市場可觀察資訊。
- (4) 針對複雜度較高之金融工具，本公司係根據同業間廣泛運用之評價方法及技術所自行開發之評價模型衡量公允價值。此類評價模型通常係用於衍生金融工具、嵌入式衍生工具之債務工具或證券化商品等。此類評價模型所使用之部份參數並非市場可觀察之資訊，本公司必須根據假設做適當之估計。非市場可觀察之參數對金融工具評價之影響請參閱附註十二、(三)說明。
- (5) 衍生金融工具之評價係根據廣為市場使用者所接受之評價模型，例如折現法及選擇權定價模型。遠期外匯合約通常係根據目前之遠期匯率評價。結構式利率衍生金融工具係依適當之選擇權定價模型(例如 Black-Scholes 模型)或其他評價方法，例如蒙地卡羅模擬(Monte Carlo simulation)。

5. 民國 104 年及 103 年 1 月 1 日至 12 月 31 日無第一等級與第二等級間之任何移轉。

(四) 其他重大事項

本公司 100%轉投資之子公司 CYBERTAN TECHNOLOGY CORP. (CBT)100%持有之漢陽光電(上海)有限公司為配合大陸上海土地轉型作業，於民國 104 年 8 月 13 日經董事會決議邀請鴻海精密工業股份有限公司共同合作參與並辦理增資開發經營，鴻海公司 100%投資之子公司 FOXCONN (FAR EAST) LTD. 已取得主管機關海外投資核准，將增資 CBT 並取得半數以上之股權，增資價款預計為美金 450,000 仟元。截至查核報告日止，上述增資款項尚未匯出。

十三、附註揭露

(一) 重大交易事項相關資訊

1. 資金貸與他人：請詳附表一。
2. 為他人背書保證：本公司及被投資公司均無此情形。
3. 期末持有有價證券情形(不包含投資子公司、關聯企業及合資控制部分)：請詳附表二。
4. 累積買進或賣出同一有價證券之金額達新台幣三億元或實收資本額百分之二十以上：請詳附表三。
5. 取得不動產之金額達新台幣三億元或實收資本額百分之二十以上：本公司及被投資公司均無此情形。
6. 處分不動產之金額達新台幣三億元或實收資本額百分之二十以上：本

公司及被投資公司均無此情形。

7. 與關係人進、銷貨之金額達新台幣一億元或實收資本額百分之二十以上：請詳附表四。

8. 應收關係人款項達新台幣一億元或實收資本額百分之二十以上：請詳附表五。

9. 從事衍生工具交易：

(1) 截至民國 104 年 12 月 31 日止，母公司與子公司於民國 104 年度承作之衍生性金融商品均已平倉。

(2) 母公司與子公司民國 104 年度因從事上述交易所認列之淨利益計 \$22,503。

10. 母公司與子公司及各子公司間之業務關係及重要交易往來情形及金額：請詳附表六。

(二) 轉投資事業相關資訊

被投資公司名稱、所在地區等相關資訊（不包含大陸被投資公司）：請詳附表七。

(三) 大陸投資資訊

1. 基本資料：請詳附表八。

2. 直接或間接經由第三地區事業與轉投資大陸之被投資公司所發生之重大交易事項：請詳附表四、五及六。

十四、營運部門資訊

不適用。

廣宇科技股份有限公司

資金貸與他人

民國104年12月31日

附表一

單位：新台幣仟元
(除特別註明者外)

編號	貸出資金 之公司	貸與對象	往來項目	是否為 關係人	本 期		實際動 支金額	利率 區間	資金貸 與性質	業 務 往來金額	有短期融 通資金必 要之原因	提列備抵 呆帳金額	擔保品		對個別對 象資金貸 與 限 額	資金貸與 總 限 額	備註
					最高金額	期末餘額							名稱	價值			
1	BEST VISION TECHNOLOGY PTE. LTD.	PAN GOLBAL HOLDING CO., LTD.	應收融資款	Y	\$219,800	\$ -	\$ -	-	有短期融通 資金之必要	\$ -	營運週轉	\$ -	無	\$ -	\$ 982,655	\$ 1,965,309	註

註：就有短期融通資金必要部分，本公司直接及間接持有表決權股份百分之百之國外子公司間，從事資金貸與時，總額以不超過本公司淨值20%為限，個別對象限額以不超過本公司淨值10%為限。

廣宇科技股份有限公司

期末持有有價證券情形（不包含投資子公司、關聯企業及合資控制部分）

民國104年12月31日

附表二

單位：新台幣仟元

（除特別註明者外）

持有之公司	有價證券種類	有價證券名稱	與有價證券發行人之關係	帳列科目	期 末				備註
					股數/受益憑證單位數	帳面金額	持股比例	公允價值	
廣宇科技股份有限公司	普通股	群創光電股份有限公司	無	備供出售金融資產-非流動	94,385,987	\$ 938,197	0.95	938,197	
P. I. E. INDUSTRIAL BERHAD	開放型基金	EASTSPRING INVESTMENT ISLAMIC INCOME FUND	無	透過損益按公允價值衡量之金融資產-流動	1,114,497	4,426	0.04	4,426	
P. I. E. INDUSTRIAL BERHAD	開放型基金	Affin Hwang Aiiman Cash Fund I	無	透過損益按公允價值衡量之金融資產-流動	2,440,234	19,679	0.08	19,679	
彥揚投資股份有限公司	普通股	群創光電股份有限公司	無	備供出售金融資產-非流動	8,320,602	82,707	0.08	82,707	
廣宇科技股份有限公司	普通股	普訊創業投資股份有限公司	無	以成本衡量之金融資產-非流動	527,360	4,603	0.42	4,603	
廣宇科技股份有限公司	普通股	三創數位股份有限公司	該公司之大股東為鴻海精密工業股份有限公司之大股東	以成本衡量之金融資產-非流動	12,831,500	110,799	6.56	110,799	
彥揚投資股份有限公司	普通股	鋰科科技股份有限公司	無	以成本衡量之金融資產-非流動	3,400,000	-	2.73	-	
PAN GLOBAL HOLDING CO., LTD.	普通股	UER HOLDINGS CORPORATION	對該公司採權益法評價之投資公司與本公司同	以成本衡量之金融資產-非流動	1,781,979	147,221	8.22	147,221	
PAN GLOBAL HOLDING CO., LTD.	普通股	FSK HOLDINGS LIMITED	對該公司採權益法評價之投資公司與本公司同	以成本衡量之金融資產-非流動	1,750	370,281	17.50	370,281	

廣宇科技股份有限公司

累積買進或賣出同一有價證券之金額達新台幣三億元或實收資本額百分之二十以上

民國104年12月31日

附表三

單位：新台幣仟元
(除特別註明者外)

買、賣之公司	有價證券種類及名稱	帳列科目	交易對象	關係	期 初		買 入		賣 出				期 末		
					股數	金 額	股數	金 額	股數	售 價	帳面成本	處分損益	股數	金 額	
宏華勝精密電子 (煙台)有限公司	保本保收益理財商品 - 蘊通財富理財商品	其他流動資產	交通銀行股 份有限公司	無	-	-	-	RMB 200,000仟 元	-	RMB 200,800仟元	RMB 200,000仟元	\$ 4,038	-	\$	-
PAN GLOBAL HOLDING CO., LTD.	FSK HOLDINGS LIMITED	以成本衡量之金融 資產-非流動	現金增資	無	-	-	-	HKD 125,000仟 元	HKD 37,500仟元	HKD 37,500仟元	-	-	HKD	87,500仟元	

註：上開金額係為原始成本。

廣宇科技股份有限公司

與關係人進、銷貨之金額達新台幣一億元或實收資本額百分之二十以上

民國104年12月31日

附表四

單位：新台幣仟元

(除特別註明者外)

進(銷)貨之公司	交易對象	關係	交易情形				之情形及原因		應收(付)票據、帳款		備註
			進(銷)貨	金額	估總進(銷)貨之比率	授信期間	單價	授信期間	餘額	估總應收(付)票據及帳款之比率	
廣宇科技股份有限公司	鴻富錦精密電子(煙台)有限公司	鴻海精密之間接轉投資子公司	銷 貨	\$ 3,405,208	34	月結90~100天	未銷售其他客戶無比較基礎	無重大差異	\$ 980,471	40	
廣宇科技股份有限公司	鴻富錦精密工業(武漢)有限公司	鴻海精密之間接轉投資子公司	銷 貨	536,504	5	月結90~100天	未銷售其他客戶無比較基礎	無重大差異	82,153	3	
廣宇科技股份有限公司	鴻富錦精密電子(重慶)有限公司	鴻海精密之間接轉投資子公司	銷 貨	325,574	3	月結90天	未銷售其他客戶無比較基礎	無重大差異	96,519	4	
廣宇科技股份有限公司	鴻富泰精密電子(煙台)有限公司	鴻海精密之間接轉投資子公司	銷 貨	190,219	2	月結90天	未銷售其他客戶無比較基礎	無重大差異	77,061	3	
廣宇科技股份有限公司	鴻海精密工業股份有限公司	對本公司採權益法評價之投資公司	銷 貨	198,744	2	月結90天	未銷售其他客戶無比較基礎	無重大差異	138,670	6	
廣宇科技股份有限公司	PAN-INTERNATIONAL ELECTRONICS INC.	本公司之子公司	銷 貨	377,054	4	月結120天	未銷售其他客戶無比較基礎	無重大差異	29,001	1	
廣宇科技股份有限公司	康准電子科技(昆山)有限公司	鴻海精密之間接轉投資子公司	銷 貨	275,835	3	月結90天	未銷售其他客戶無比較基礎	無重大差異	185,751	8	
廣宇科技股份有限公司	佛山普立華科技有限公司	鴻海精密之間接轉投資子公司	銷 貨	182,017	2	月結90天	未銷售其他客戶無比較基礎	無重大差異	85,949	3	
廣宇科技股份有限公司	富泰京精密電子(煙台)有限公司	鴻海精密之間接轉投資子公司	銷 貨	427,661	4	月結90天	未銷售其他客戶無比較基礎	無重大差異	164,072	7	
廣宇科技股份有限公司	宏華勝精密電子(煙台)有限公司	本公司間接轉投資之子公司	進 貨	3,227,480	34	月結90天	單一供應商無比較基礎	無重大差異	(1,432,160)	(52)	
廣宇科技股份有限公司	英屬開曼群島商鴻騰精密科技股份有限公司	鴻海精密之間接轉投資子公司	進 貨	248,124	3	月結90天	單一供應商無比較基礎	無重大差異	(96,886)	(4)	
廣宇科技股份有限公司	GREAT SUPPORT INTERNATIONAL LIMITED	本公司間接轉投資之子公司	加 工 費	366,052	96	90天，惟對其付款條件，則視其營運資金之需求情形調整	採議定價格	無重大差異	(99,947)	(56)	註1註2

交易條件與一般交易不同											
交易情形及原因											
應收(付)票據、帳款											
估總進(銷)貨之比率											
及											
備註											
進(銷)貨之公司	交易對象	關係	進(銷)貨	金額	估總進(銷)貨之比率	授信期間	單價	授信期間	餘額	帳款之比率	備註
東莞廣宇精密電子有限公司	GREAT SUPPORT INTERNATIONAL LIMITED	本公司間接轉投資之子公司	加工收入	370,688	72	90天，惟對其付款條件，則視其營運資金之需求	採議定價格	無重大差異	131,995	33	
台捷電子股份有限公司	英屬開曼群島商鴻騰精密科技股份有限公司	鴻海精密之間接轉投資子公司	銷 貨	183,797	42	月結90天	採議定價格	無重大差異	27,300	31	
新海洋精密組件(贛州)有限公司	英屬開曼群島商鴻騰精密科技股份有限公司	鴻海精密之間接轉投資子公司	銷 貨	874,936	100	月結60天	未銷售其他客戶無比較基礎	無重大差異	498,420	97	
新海洋精密組件(江西)有限公司	英屬開曼群島商鴻騰精密科技股份有限公司	鴻海精密之間接轉投資子公司	銷 貨	1,778,255	100	月結60天	未銷售其他客戶無比較基礎	無重大差異	662,688	97	
東莞廣尚電子有限公司	南寧富桂精密工業有限公司	鴻海精密之間接轉投資子公司	銷 貨	144,190	14	月結90天	採議定價格	無重大差異	52,517	14	
東莞廣尚電子有限公司	全億大科技(佛山)有限公司	鴻海精密之間接轉投資子公司	銷 貨	399,538	40	月結90天	採議定價格	無重大差異	144,472	39	
P. I. E. INDUSTRIAL BERHAD	鴻海精密工業股份有限公司	該被投資公司之交易對象對本公司採權益法評價之公司	進 貨	536,322	12	月結90天	與一般客戶銷售價格相近	無重大差異	(308,218)	(33)	
P. I. E. INDUSTRIAL BERHAD	FOXCONN INTERCONNECT TECHNOLOGY SINGAPORE PTE. LTD.	鴻海精密之間接轉投資子公司	進 貨	212,199	5	月結90天	與一般客戶銷售價格相近	無重大差異	(70,913)	(8)	

註1：係分別估民國104年1月1日至12月31日製造費用及期末應付費用之比例。

註2：係期末應付加工費餘額。

廣宇科技股份有限公司

應收關係人款項達新台幣一億元或實收資本額百分之二十以上

民國104年12月31日

附表五

單位：新台幣仟元

(除特別註明者外)

帳列應收款項之公司	交易對象	關係	應收關係人款		逾期應收關係人款項		應收關係人款 項期後收回金額	提列備抵 呆帳金額
			項餘額	週轉率	金額	處理方式		
廣宇科技股份有限公司	康准電子科技(昆山)有限公司	鴻海精密之間接轉投資 子公司	\$ 185,751	2.29	\$ 12,385	期後收款	\$ 32,832	-
廣宇科技股份有限公司	鴻富錦精密電子(煙台)有限公司	鴻海精密之間接轉投資 子公司	980,471	4.41	835	期後收款	726,036	-
廣宇科技股份有限公司	鴻海精密工業股份有限公司	鴻海精密之間接轉投資 子公司	138,670	1.43	463	期後收款	48,546	-
廣宇科技股份有限公司	富泰京精密電子(煙台)有限公司	鴻海精密之間接轉投資 子公司	164,072	5.03	-	期後收款	10,127	-
東莞廣宇精密電子有限公司	GREAT SUPPORT INTERNATIONAL LIMITED	本公司間接轉投資之子 公司	131,995	3.14	-	期後收款	49,245	-
新海洋精密組件(贛州) 有限公司	英屬開曼群島商鴻騰精密科技股 份有限公司	鴻海精密之間接轉投資 子公司	498,420	2.12	244,964	期後收款	172,448	-
新海洋精密組件(江西) 有限公司	英屬開曼群島商鴻騰精密科技股 份有限公司	鴻海精密之間接轉投資 子公司	662,688	3.06	-	期後收款	309,192	-
宏華勝精密電子(煙台) 有限公司	廣宇科技股份有限公司	本公司間接轉投資之子 公司	1,432,160	2.65	-	-	-	-
東莞廣尚電子有限公司	全億大科技(佛山)有限公司	鴻海精密之間接轉投資 子公司	144,472	2.41	-	期後收款	54,673	-

母公司與子公司及各子公司間之資金貸與情形及金額請詳附表一。

廣宇科技股份有限公司
 母公司與子公司及各子公司間之業務關係及重要交易往來情形及金額

民國104年12月31日

單位：新台幣仟元
 (除特別註明者外)

編號 (註1)	交易人名稱	交易往來對象	與交易人之關係 (註2)	交易往來情形(註4)			佔個體總營收 或總資產之比 率(註3)
				科目	金額	交易條件	
0	廣宇科技股份有限公司	PAN INTERNATIONAL ELECTRONICS INC.	1	銷貨收入	\$ 377,054	註5	4
0	廣宇科技股份有限公司	GREAT SUPPORT INTERNATIONAL LIMITED	1	加工費	366,052	註7	4
1	宏華勝精密電子(煙台)有限公司	廣宇科技股份有限公司	2	銷貨收入	3,227,480	註6	32
1	宏華勝精密電子(煙台)有限公司	廣宇科技股份有限公司	2	應收帳款	1,432,160	註6	10
2	東莞廣宇精密電子有限公司	GREAT SUPPORT INTERNATIONAL LIMITED	3	加工收入	370,688	註7	4
2	東莞廣宇精密電子有限公司	GREAT SUPPORT INTERNATIONAL LIMITED	3	其他應收款	131,995	註7	1

註1：母公司及子公司相互間之業務往來資訊應分別於編號欄註明，編號之填寫方法如下：

(1) 母公司填0

(2) 子公司依公司別由阿拉伯數字1開始依序編號。

註2：與交易人關係有以下三種，標示種類即可(若係母子公司間或各子公司間之同一筆交易，則無須重複揭露。如：母公司對子公司之交易，若母公司已揭露，則子公司部分無須重複揭露；子公司對子公司之交易，若其一公司已揭露，則另一子公司無須重複揭露)：

(1) 母公司對子公司。

(2) 子公司對母公司。

(3) 子公司對子公司。

註3：交易往來金額佔個體總營收或總資產比率之計算，若屬資產負債科目者，以期末餘額佔個體總資產之方式計算；若屬損益科目者，以期中累積金額佔個體總營收之方式計算。

註4：上開母公司與子公司間之業務往來資訊揭露標準為進、銷貨金額及應收關係人款項達新台幣一億元或實收資本額百分比二十以上者。

註5：交易價格與一般客戶相近，收款期間為月結120天。

註6：交易價格採議定價格，收款期間為月結90天，惟對其付款條件，則視其營運資金之需求情形調整之。

註7：交易價格採議定價格，收款期間為月結90天。

廣宇科技股份有限公司

被投資公司名稱、所在地區等相關資訊（不包含大陸被投資公司）

民國104年1月1日至12月31日

附表七

單位：新台幣仟元

（除特別註明者外）

投資公司名稱	被投資公司名稱	所在地區	主要營業項目	原始投資金額		期末持有			被投資公司本期損益	本期認列之投資損益	備註
				本期期末	去年年底	股數	比率	帳面金額			
廣宇科技股份有限公司	PAN GLOBAL HOLDING CO., LTD.	英屬維京群島	控股公司	\$3,810,097	\$4,439,497	13,340	100	\$7,836,580	\$ 82,387	\$ 82,387	
廣宇科技股份有限公司	PAN-INTERNATIONAL ELECTRONICS INC.	美國	電子相關產品之銷售	73,142	73,142	28,000	100	186,975	3,963	3,963	
廣宇科技股份有限公司	彥揚投資股份有限公司	台灣	投資公司	473,997	473,997	44,316,236	100	511,336	16,148	16,148	
彥揚投資股份有限公司	台捷電子股份有限公司	台灣	電子訊號線纜附連接器之產銷	393,898	393,898	21,960,504	83.58	419,446	12,046	10,068	
PAN GLOBAL HOLDING CO., LTD.	P. I. E. INDUSTRY BERHAD (PIB)	馬來西亞	控股公司	45,798	45,798	39,491,997	51.42	1,489,851	388,777	199,909	註1
PAN GLOBAL HOLDING CO., LTD.	GREAT HAVEN HOLDINGS LTD. (GHH)	英屬維京群島	控股公司	633,619	1,126,069	19,800,000	100	200,029	144	144	註2
PAN GLOBAL HOLDING CO., LTD.	BRISTECH INTERNATIONAL LTD. (BIL)	英屬維京群島	控股公司	185,490	645,110	5,650,000	100	393,946	23,599	23,599	
PAN GLOBAL HOLDING CO., LTD.	GREAT SUPPORT INTERNATIONAL LTD. (GSI)	英屬維京群島	電子相關產品之加工	-	-	1	100	(132,939)	(12,518)	(12,518)	
PAN GLOBAL HOLDING CO., LTD.	CYBERTAN TECHNOLOGY CORP. (CBT)	英屬維京群島	控股公司	822,392	894,618	22,519,097	100	621,782	(49,766)	(49,766)	註3
PAN GLOBAL HOLDING CO., LTD.	BEYOND ACHIEVE ENTERPRISE LTD. (BAE)	英屬維京群島	控股公司	315,168	315,168	9,600,000	100	544,259	50,567	50,567	註4
PAN GLOBAL HOLDING CO., LTD.	TEAM UNION INTERNATIONAL LTD. (TUI)	香港	控股公司	538,412	538,412	1	100	578,282	45,047	45,047	註5
PAN GLOBAL HOLDING CO., LTD.	EAST HONEST HOLDINGS LIMITED (EHH)	香港	控股公司	3,519,946	3,519,946	665,799,420	100	3,586,490	(43,043)	(43,043)	註6

註1：本公司主要係間接透過PIB轉投資PAN-INTERNATIONAL ELECTRONICS (MALAYSIA) SDN. BHD.及PAN-INTERNATIONAL WIRE & CABLE (MALAYSIA) SDN. BHD.從電纜附連接器或電子產品之生產及馬來西亞

註2：本公司主要係間接透過GHH轉投資NCIH INTERNATIONAL HOLDINGS LIMITED，並間接取得敢創國際商貿(深圳)有限公司等公司股權。其有關投資大陸資訊之揭露情形，請詳附表八。

註3：本公司主要係間接透過 CBT 轉投資漢陽光電(上海)有限公司，其有關投資大陸資訊之揭露情形，請詳附表八。

註4：本公司主要係間接透過 BAE 轉投資新海洋精密組件(江西)有限公司，其有關投資大陸資訊之揭露情形，請詳附表八。

註5：本公司主要係間接透過 TUI 轉投資東莞廣宇精密電子有限公司，其有關投資大陸資訊之揭露情形，請詳附表八。

註6：本公司主要係間接透過 EHH 轉投資宏華勝精密電子(煙台)有限公司，其有關投資大陸資訊之揭露情形，請詳附表八。

註7：本表相關數字係以新台幣列示。涉及外幣者，則以財務報告日之匯率換算為新台幣。

廣宇科技股份有限公司
大陸投資資訊－基本資料
民國104年1月1日至12月31日

附表八

單位：新台幣仟元
(除特別註明者外)

大陸被投資公司 名稱	主要營業項目	實收資本額	投資方式 (註二)	本期期初自台灣匯 出累積投資金額	本期匯出或收回 投資金額		本期期末自 台灣匯出累 積投資金額	本公司直接 或間接投資 被投資公司 本期損益	本公司直接 或間接投資 之持股比例	本期認列 投資損益 (註三)	期末投資帳 面金額	截至本期 止已匯回 投資收益	備註
					匯出	收回							
東莞廣宇精密電 子有限公司 (註六)	電線、電纜、連接線及 連接線接插件、電線插 頭製造及銷售	\$ 538,412	2	\$ 410,375	\$ -	\$ -	\$ 410,375	\$ 45,047	100	\$45,047	\$ 578,284	\$ -	
漢陽光電(上海) 有限公司	電子設備及其零組件批 發業務	919,240	2	894,618	-	-	894,618	(85,923)	100	(85,923)	491,620	-	
新海洋精密組件 (江西)有限公司	生產經營各類插頭、插 座及電信通訊等業務	315,168	2	-	-	-	-	50,567	100	50,567	544,257	-	
敢創國際商貿 (深圳)有限公司	經營計算機軟硬件及其 輔助設備、影音產品、 通訊產品、網路產品及 其他電子產品之批發、 零售及進出口業務	283,980	2	-	-	-	-	(72)	100	(72)	19,369	-	
宏華勝精密電子 (煙台)有限公司 (註四)	硬質單(雙)面印刷電路 板、硬質多層印刷電路 板、軟質多層印刷電路 板及其他印刷電路板之 產銷業務	2,816,814	2	2,905,455	-	-	2,905,455	(43,043)	100	(43,043)	3,586,477	-	

公司名稱	本期期末累計自台灣匯出赴	經濟部投審會核准投資金額	依經濟部投審會規定赴
	大陸地區投資金額(註四、五)		大陸地區投資限額(註七)
廣宇科技股份有限公司	\$ 4,654,999	\$ 6,816,798	\$ -

註一：本表相關數字係以新台幣列示。涉及外幣者，則以財務報告日之匯率換算為新台幣。

註二：投資方式區分為下列三種：

1. 直接赴大陸地區從事投資。
2. 透過第三地區公司PAN GOLBAL HOLDING CO., LTD.再投資大陸。
3. 其他方式。

註三：本期認列投資損益欄，係經由台灣母公司簽證會計師查核之財務報告認列。

註四：本公司於民國101年第一季透過子公司PAN GOLBAL HOLDING CO., LTD.購入EAST HONEST HOLDINGS LIMITED 100%股權並間接取得宏華勝精密電子(煙台)有限公司，經經濟部投審會核准投資金USD 109,160仟元。

註五：截至民國104年12月31日止，本公司取得經濟部投審會核准撤銷投資案如下：

日期	核准函文號	被投資公司名稱	原始自台灣匯出投資金額
92.09.05	0920028972	東莞駿旺科技股份有限公司	USD 91仟元
99.12.09	09900496780	賽鉑數碼科技(廣州)有限公司	476仟元
100.05.30	10000205680	雲南賽博數碼科技有限公司	190仟元
100.05.30	10000205690	重慶賽博特爾數碼廣場有限公司	454仟元
100.05.30	10000205700	南充賽博數碼廣場有限公司	58仟元
			USD 1,269仟元

原始自台灣匯出投資金額因該等轉投資公司虧損，故無法抵減大陸投資額度。

註六：本公司於民國100年11月取得經濟部投審會經審二字第10000518690號函核准撤銷東莞廣宇精密電子有限公司尚未實行之核准投資金額美金500仟元。

註七：本公司於民國99年12月取得經濟部工業局工知字第09901253610號函符合營運總部營運範圍之證明文件，自民國102年12月6日至105年12月5日止，無須設算投資限額。

註八：本公司大陸地區子公司富柏工業已於民國103年4月1日出售予ZDT之子公司MONTEREY PARK。

註九：本公司透過SMS轉投資之審陽賽博數碼廣場管理有限公司等公司已於民國103年5月1日出售予非關係人LE ZHIWAN RANCH HOLDING INVESTMENT LIMITED。

五、合併財務報告

會計師查核報告

(105)財審報字第 15002698 號

廣宇科技股份有限公司 公鑒：

廣宇科技股份有限公司及子公司民國 104 年及 103 年 12 月 31 日之合併資產負債表，暨民國 104 年及 103 年 1 月 1 日至 12 月 31 日之合併綜合損益表、合併權益變動表及合併現金流量表，業經本會計師查核竣事。上開合併財務報表之編製係公司管理階層之責任，本會計師之責任則為根據查核結果對上開合併財務報表表示意見。列入上開合併財務報表之部份子公司，其財務報表未經本會計師查核，而係由其他會計師查核，本會計師已對該等公司財務報表轉換為一致會計政策所做之調整，執行必要之查核程序。因此，本會計師對上開合併財務報表所表示之意見中，有關該等公司調整前財務報表所列之金額及附註十三所揭露之相關資訊，係依據其他會計師之查核報告。該等公司民國 104 年及 103 年 12 月 31 日之資產總額(含採用權益法之投資)分別為新台幣 5,273,752 仟元及 5,227,108 仟元，各占合併資產總額之 28%及 27%。民國 104 年及 103 年 1 月 1 日至 12 月 31 日之營業收入分別為新台幣 5,507,388 仟元及 5,599,271 仟元，占合併營業收入之 29%及 33%。

本會計師係依照「會計師查核簽證財務報表規則」及中華民國一般公認審計準則規劃並執行查核工作，以合理確信財務報表有無重大不實表達。此項查核工作包括以抽查方式獲取財務報表所列金額及所揭露事項之查核證據、評估管理階層編製財務報表所採用之會計原則及所作之重大會計估計，暨評估財務報表整體之表達。本會計師相信此項查核工作及其他會計師之查核報告可對所表示之意見提供合理之依據。

依本會計師之意見，基於本會計師之查核結果及其他會計師之查核報告，第一段所述合併財務報表在所有重大方面係依照「證券發行人財務報告編製準則」及金融監督管理委員會認可之國際財務報導準則、國際會計準則、解釋及解釋公告編製，足以允當表達廣宇科技股份有限公司及子公司民國 104 年及 103 年 12 月 31 日之財務狀況，暨民國 104 年及 103 年 1 月 1 日至 12 月 31 日之財務績效與現金流量。

廣宇科技股份有限公司已編製民國 104 年及 103 年度個體財務報表，並經本會計師出具修正式無保留意見之查核報告在案，備供參考。

資 誠 聯 合 會 計 師 事 務 所

徐聖忠

會計師

徐永堅

金融監督管理委員會

核准簽證文號：金管證審字第 1010034097 號

前財政部證券管理委員會

核准簽證文號：(84)台財證(六)第 13377 號

中 華 民 國 1 0 5 年 3 月 2 4 日

廣宇科技股份有限公司及子公司
合併資產負債表
民國104年及103年12月31日

單位：新台幣仟元

資	產	附註	104 年 12 月 31 日		103 年 12 月 31 日	
			金	%	金	%
流動資產						
1100	現金及約當現金	六(一)	\$ 4,622,997	25	\$ 6,250,471	32
1110	透過損益按公允價值衡量之金	六(二)				
	融資產—流動		24,105	-	5,057	-
1150	應收票據淨額		8,495	-	5,314	-
1170	應收帳款淨額	六(三)	2,639,973	14	2,049,850	11
1180	應收帳款—關係人淨額	七	3,605,047	19	2,511,737	13
1200	其他應收款	六(四)及七	296,502	2	196,738	1
130X	存貨	六(五)	1,578,770	8	1,622,521	9
1470	其他流動資產	六(六)及八	235,934	1	408,043	2
11XX	流動資產合計		<u>13,011,823</u>	<u>69</u>	<u>13,049,731</u>	<u>68</u>
非流動資產						
1523	備供出售金融資產—非流動	六(七)	1,020,904	6	1,581,681	8
1543	以成本衡量之金融資產—非流	六(八)				
	動		632,904	3	356,148	2
1550	採用權益法之投資	六(九)	-	-	25	-
1600	不動產、廠房及設備	六(十)及八	2,954,490	16	3,047,224	16
1760	投資性不動產淨額	六(十一)及八	279,544	2	256,035	1
1780	無形資產	六(十二)	73,784	-	75,345	-
1840	遞延所得稅資產	六(二十七)	71,160	-	78,199	1
1900	其他非流動資產	六(十三)	731,326	4	851,283	4
15XX	非流動資產合計		<u>5,764,112</u>	<u>31</u>	<u>6,245,940</u>	<u>32</u>
1XXX	資產總計		<u>\$ 18,775,935</u>	<u>100</u>	<u>\$ 19,295,671</u>	<u>100</u>

(續次頁)

廣宇科技股份有限公司及子公司
合併資產負債表
民國104年及103年12月31日

單位：新台幣仟元

負債及權益		附註	104 年 12 月 31 日			103 年 12 月 31 日		
			金	額	%	金	額	%
流動負債								
2100	短期借款	六(十四)	\$	1,113,477	6	\$	861,721	5
2170	應付帳款			3,015,652	16		3,136,193	16
2180	應付帳款－關係人	七		1,268,793	7		886,553	5
2200	其他應付款	六(十五)		884,402	5		939,989	5
2230	本期所得稅負債	六(二十七)		111,357	1		45,064	-
2310	預收款項			153,342	1		142,781	1
2320	一年或一營業週期內到期長期 負債	六(十六)		476,667	2		476,667	2
2399	其他流動負債－其他			27,335	-		23,474	-
21XX	流動負債合計			<u>7,051,025</u>	<u>38</u>		<u>6,512,442</u>	<u>34</u>
非流動負債								
2540	長期借款	六(十六)		236,833	1		712,300	4
2570	遞延所得稅負債	六(二十七)		111,708	1		62,241	-
2600	其他非流動負債	六(十七)		59,854	-		56,966	-
25XX	非流動負債合計			<u>408,395</u>	<u>2</u>		<u>831,507</u>	<u>4</u>
2XXX	負債總計			<u>7,459,420</u>	<u>40</u>		<u>7,343,949</u>	<u>38</u>
歸屬於母公司業主之權益								
股本								
3110	普通股股本	六(十八)		5,183,462	28		5,183,462	27
資本公積								
3200	資本公積	六(十九)		1,405,063	7		1,405,063	7
保留盈餘								
3310	法定盈餘公積	六(二十)		633,515	3		612,568	3
3350	未分配盈餘			2,447,284	13		2,332,326	12
其他權益								
3400	其他權益	六(二十一)		299,179	2		955,767	5
3500	庫藏股票	六(十八)	(141,957)	(1)		-	-
31XX	歸屬於母公司業主之權益合 計			<u>9,826,546</u>	<u>52</u>		<u>10,489,186</u>	<u>54</u>
36XX	非控制權益	六(二十二)		<u>1,489,969</u>	<u>8</u>		<u>1,462,536</u>	<u>8</u>
3XXX	權益總計			<u>11,316,515</u>	<u>60</u>		<u>11,951,722</u>	<u>62</u>
重大或有負債及未認列之合約承 諾								
3X2X	負債及權益總計		\$	<u>18,775,935</u>	<u>100</u>	\$	<u>19,295,671</u>	<u>100</u>

請參閱後附合併財務報表附註暨資誠聯合會計師事務所徐聖忠、徐永堅會計師民國105年3月24日查核報告。

董事長：盧松發

經理人：盧松發

會計主管：黃鳳安

廣宇科技股份有限公司及子公司
合併綜合損益表
民國104年及103年1月1日至12月31日

單位：新台幣仟元
(除每股盈餘為新台幣元外)

項目	附註	104 年 度		(調 整 後)	
		金 額	%	103 年 度	金 額 %
4000 營業收入	七	\$ 18,933,935	100	\$ 17,181,487	100
5000 營業成本	六(五)(二十五)				
	及七	(17,378,153)	(92)	(15,732,396)	(91)
5900 營業毛利		1,555,782	8	1,449,091	9
營業費用	六(二十五)				
6100 推銷費用		(198,209)	(1)	(183,294)	(1)
6200 管理費用		(875,430)	(4)	(816,762)	(5)
6300 研究發展費用		(162,904)	(1)	(148,777)	(1)
6000 營業費用合計		(1,236,543)	(6)	(1,148,833)	(7)
6900 營業利益		319,239	2	300,258	2
營業外收入及支出					
7010 其他收入	六(二十三)及七	250,293	1	227,093	1
7020 其他利益及損失	六(二十四)及七	185,089	1	111,067	-
7050 財務成本	六(二十六)	(22,316)	-	(38,822)	-
7060 採用權益法認列之關聯企 業及合資損益之份額	六(九)	(23)	-	(10,452)	-
7000 營業外收入及支出合計		413,043	2	288,886	1
7900 稅前淨利		732,282	4	589,144	3
7950 所得稅費用	六(二十七)	(257,398)	(1)	(211,173)	(1)
8200 本期淨利		\$ 474,884	3	\$ 377,971	2

(續次頁)

廣宇科技股份有限公司及子公司

合併綜合損益表

民國104年及103年1月1日至12月31日

單位：新台幣仟元
(除每股盈餘為新台幣元外)

項目	附註	104 年 度			(調 整 後)		
		金 額	%		103 年 度	金 額	%
其他綜合損益							
不重分類至損益之項目							
8311	確定福利計畫之再衡量數	六(十七)	(\$ 3,604)	-	(\$ 517)	-	
8349	與不重分類之項目相關之所得稅	六(二十七)	468	-	250	-	
8310	不重分類至損益之項目總額		<u>(\$ 3,136)</u>	-	<u>(\$ 267)</u>	-	
後續可能重分類至損益之項目							
8361	國外營運機構財務報表換算之兌換差額	六(二十一)(十二)	(177,377)	(1)	53,251	1	
8362	備供出售金融資產未實現評價損益	六(二十一)	(560,778)	(3)	391,488	2	
8370	採用權益法認列關聯企業及合資之其他綜合損益之份額-可能重分類至損益之項目	六(二十一)	-	-	(37,774)	-	
8360	後續可能重分類至損益之項目總額		<u>(738,155)</u>	<u>(4)</u>	<u>406,965</u>	<u>3</u>	
8300	其他綜合損益(淨額)		<u>(\$ 741,291)</u>	<u>(4)</u>	<u>\$ 406,698</u>	<u>3</u>	
8500	本期綜合損益總額		<u>(\$ 266,407)</u>	<u>(1)</u>	<u>\$ 784,669</u>	<u>5</u>	
淨利歸屬於：							
8610	母公司業主		\$ 284,038	2	\$ 209,472	1	
8620	非控制權益		190,846	1	168,499	1	
			<u>\$ 474,884</u>	<u>3</u>	<u>\$ 377,971</u>	<u>2</u>	
綜合損益總額歸屬於：							
8710	母公司業主		(\$ 375,546)	(2)	\$ 658,519	4	
8720	非控制權益		109,139	1	126,150	1	
			<u>(\$ 266,407)</u>	<u>(1)</u>	<u>\$ 784,669</u>	<u>5</u>	
每股盈餘 六(二十八)							
9750	基本每股盈餘		<u>\$ 0.55</u>		<u>\$ 0.40</u>		
9850	稀釋每股盈餘		<u>\$ 0.55</u>		<u>\$ 0.40</u>		

請參閱後附合併財務報表附註暨資誠聯合會計師事務所
徐聖忠、徐永堅會計師民國105年3月24日查核報告。

董事長：盧松發

經理人：盧松發

會計主管：黃鳳安

廣宇科技股份有限公司及子公司
合併權益變動表
民國104年及103年1月1日至12月31日

單位：新台幣仟元

附註	歸屬於母公司業主之權益											非控制權益	權益總額	
	普通股股本	資本公積－發行溢價	資本公積－取得或處分子公司股權價格與帳面價值差額	法定盈餘公積	保留盈餘－未分配盈餘	其他	國外營運機構財務報表換算之兌換差額	備供出售金融資產未實現損益	與待出售非流動資產直接相關之權益	庫藏股票	總計			
民國103年														
1月1日餘額	\$ 5,157,674	\$ 1,402,318	\$ 83	\$ 580,024	\$ 2,336,339	\$ 153,263	\$ 165,247	\$ 187,787	\$ -	\$ 9,982,735	\$ 1,397,585	\$ 11,380,320		
民國102年盈餘分配與指撥： 六(二十)														
提列法定盈餘公積	-	-	-	32,544	(32,544)	-	-	-	-	-	-	-		
未分配盈餘轉增資	25,788	-	-	-	(25,788)	-	-	-	-	-	-	-		
現金股利	-	-	-	-	(154,730)	-	-	-	-	(154,730)	-	(154,730)		
本期淨利	-	-	-	-	209,472	-	-	-	-	209,472	168,499	377,971		
本期其他綜合損益 六(二十一)	-	-	-	-	(423)	245,769	391,488	(187,787)	-	449,047	(42,349)	406,698		
子公司權益變動	-	-	2,662	-	-	-	-	-	-	2,662	-	2,662		
非控制權益減少 六(二十二)	-	-	-	-	-	-	-	-	-	-	(61,199)	(61,199)		
12月31日餘額	<u>\$ 5,183,462</u>	<u>\$ 1,402,318</u>	<u>\$ 2,745</u>	<u>\$ 612,568</u>	<u>\$ 2,332,326</u>	<u>\$ 399,032</u>	<u>\$ 556,735</u>	<u>\$ -</u>	<u>\$ -</u>	<u>\$ 10,489,186</u>	<u>\$ 1,462,536</u>	<u>\$ 11,951,722</u>		
民國104年														
1月1日餘額	\$ 5,183,462	\$ 1,402,318	\$ 2,745	\$ 612,568	\$ 2,332,326	\$ 399,032	\$ 556,735	\$ -	\$ -	\$ 10,489,186	\$ 1,462,536	\$ 11,951,722		
民國103年盈餘分配與指撥： 六(二十)														
提列法定盈餘公積	-	-	-	20,947	(20,947)	-	-	-	-	-	-	-		
現金股利	-	-	-	-	(145,137)	-	-	-	-	(145,137)	-	(145,137)		
本期淨利	-	-	-	-	284,038	-	-	-	-	284,038	190,846	474,884		
本期其他綜合損益 六(二十一)	-	-	-	-	(2,996)	(95,810)	(560,778)	-	-	(659,584)	(81,707)	(741,291)		
買回庫藏股 六(十八)	-	-	-	-	-	-	-	-	(141,957)	(141,957)	-	(141,957)		
非控制權益減少 六(二十二)	-	-	-	-	-	-	-	-	-	-	(81,706)	(81,706)		
12月31日餘額	<u>\$ 5,183,462</u>	<u>\$ 1,402,318</u>	<u>\$ 2,745</u>	<u>\$ 633,515</u>	<u>\$ 2,447,284</u>	<u>\$ 303,222</u>	<u>(\$ 4,043)</u>	<u>\$ -</u>	<u>(\$ 141,957)</u>	<u>\$ 9,826,546</u>	<u>\$ 1,489,969</u>	<u>\$ 11,316,515</u>		

請參閱後附合併財務報表附註暨資誠聯合會計師事務所徐聖忠、徐永堅會計師民國105年3月24日查核報告。

董事長：盧松發

經理人：盧松發

會計主管：黃鳳安

廣 宇 科 技 股 份 有 限 公 司 及 子 公 司

合 併 現 金 流 量 表

民 國 104 年 及 103 年 1 月 1 日 至 12 月 31 日

單 位：新 台 幣 仟 元

	附 註	104 年 度	103 年 度
營業活動之現金流量			
合併稅前淨利		\$ 732,282	\$ 589,144
調整項目			
收益費損項目			
折舊費用及各項攤提	六(二十五)	782,768	719,434
備抵呆帳提列數		20,592	1,575
處分投資利益	六(二十四)	(11,795)	(218,978)
透過損益按公允價值衡量之未實現金融資產利益		(74)	-
採用權益法認列之關聯企業損益之份額	六(九)	23	10,452
處分不動產、廠房及設備損失(利益)淨額		471	(3,558)
減損損失	六(二十四)	80,040	210,514
利息費用	六(二十六)	22,316	38,822
利息收入	六(二十三)	(49,160)	(73,045)
股利收入	六(二十三)	(72,552)	(17,751)
與營業活動相關之資產/負債變動數			
與營業活動相關之資產之淨變動			
透過損益按公允價值衡量之金融資產		(21,189)	(161)
應收票據淨額		(3,432)	8,525
應收帳款淨額		(846,725)	(11,546)
應收帳款-關係人淨額		(1,135,048)	58,439
其他應收款		34,352	1,662
存貨		(71,012)	(4,376)
其他流動資產		(7,586)	44,789
與營業活動相關之負債之淨變動			
應付帳款		(8,683)	709,246
應付帳款-關係人		429,445	(165,445)
其他應付款		19,589	(22,892)
其他流動負債		25,276	42,543
其他非流動負債		4,109	452
營運產生之現金(流出)流入		(75,993)	1,917,845
支付之所得稅		(182,019)	(220,783)
營業活動之淨現金(流出)流入		(258,012)	1,697,062

(續 次 頁)

廣宇科技股份有限公司及子公司
合併現金流量表
 民國104年及103年1月1日至12月31日

單位：新台幣仟元

	附註	104 年 度	103 年 度
<u>投資活動之現金流量</u>			
處分投資價款	七	\$ 18,032	\$ 433,604
處分採用權益法之投資	六(二十九)	-	487,166
以成本衡量之金融資產淨增加		(348,062)	-
處分備供出售金融資產-非流動		-	247,777
備供出售金融資產-非流動增加		-	(104,004)
以成本衡量之金融資產減資退回股款		12,691	1,648
其他金融資產減少(增加)		120,506	(318,333)
購置不動產、廠房及設備資產	六(二十九)	(591,314)	(235,468)
購置投資性不動產	六(十一)	(12,248)	-
其他非流動資產增加		(71,171)	(2,640)
處分不動產、廠房及設備價款		5,778	32,519
存出保證金(增加)減少		(10,676)	7,810
轉列待出售非流動資產之現金及約當現金變動	六(二十九)	-	(22,510)
收取利息		49,412	73,452
收取股利		72,552	17,751
投資活動之淨現金(流出)流入		(754,500)	618,772
<u>籌資活動之現金流量</u>			
短期借款增加		370,826	344,031
償還長期借款		(476,667)	(238,333)
存入保證金減少		(1,211)	(1,392)
對非控制權益發放現金股利數	六(二十二)	(81,706)	(61,199)
支付利息		(23,043)	(39,145)
發放現金股利	六(二十)	(145,137)	(154,730)
買回庫藏股	六(十八)	(141,957)	-
籌資活動之淨現金流出		(498,895)	(150,768)
匯率變動對現金及約當現金之影響		(116,067)	90,473
本期現金及約當現金(減少)增加數		(1,627,474)	2,255,539
期初現金及約當現金餘額		6,250,471	3,994,932
期末現金及約當現金餘額		\$ 4,622,997	\$ 6,250,471

請參閱後附合併財務報表附註暨資誠聯合會計師事務所
 徐聖忠、徐永堅會計師民國105年3月24日查核報告。

董事長：盧松發

經理人：盧松發

會計主管：黃鳳安

廣宇科技股份有限公司及子公司
合併財務報表附註
民國 104 年度及 103 年度

單位：新台幣仟元
(除特別註明者外)

一、公司沿革

廣宇科技股份有限公司(以下簡稱「本公司」)於中華民國設立，本公司及子公司(以下統稱「本集團」)主要營業項目為電子訊號線纜、連接器、電子訊號線纜附連接器、精密模具及印刷電路板等電腦週邊產品及零件之開發、製造及銷售等。

二、通過財務報告之日期及程序

本合併財務報告已於民國 105 年 3 月 24 日經董事會通過發布。

三、新發布及修定準則及解釋之適用

(一)已採用金融監督管理委員會(以下簡稱「金管會」)認可之新發布、修正後國際財務報導準則之影響

依據金管會民國 103 年 4 月 3 日金管證審字第 1030010325 號令，上市、上櫃及興櫃公司應自民國 104 年起全面採用經金管會認可並發布生效之 2013 年版國際財務報導準則(不包含國際財務報導準則第 9 號「金融工具」)及民國 104 年起適用之證券發行人財務報告編製準則(以下統稱「2013 年版 IFRSs」)編製財務報告，本集團適用上述 2013 年版 IFRSs 之影響如下：

1. 國際會計準則第 19 號「員工福利」

該準則增加確定福利計畫之揭露規定。

2. 國際會計準則第 1 號「財務報表之表達」

該準則修正其他綜合損益之表達方式，將列示於其他綜合損益之項目依性質分類為「後續不重分類至損益」及「後續將重分類至損益」兩類別。該修正同時規定以稅前金額列示之其他綜合損益項目，其相關稅額應隨前述兩類別予以單獨列示。本集團依該準則改變綜合損益表之表達方式。

3. 國際財務報導準則第 12 號「對其他個體之權益之揭露」

該準則整合各號準則對企業所持有子公司、聯合協議、關聯企業及未納入合併報表之結構型個體之權益之揭露規定，並要求揭露相關資訊。本集團依該準則增加有關合併個體及未合併個體之資訊揭露。

4. 國際財務報導準則第 13 號「公允價值衡量」

該準則定義公允價值為：於衡量日，市場參與者間在有秩序之交易中出售資產所能收取或移轉負債所須支付之價格。建立公允價值衡量之架構，須以市場參與者之觀點；對於非金融資產之衡量須基於最高及最佳使用狀態；並規範公允價值衡量相關揭露。經評估該準則對本集團財務狀況與經營結果無重大影響，並依規定增加公允價值衡量相關揭露。

本公司及子公司經評估適用 2013 年版 IFRSs 對本公司及子公司民國 104 年及 103 年度財務報告並無重大影響。

(二) 尚未採用金管會認可之新發布、修正後國際財務報導準則之影響

無。

(三) 國際會計準則理事會已發布但尚未經金管會認可之國際財務報導準則之影響

下表彙列國際會計準則理事會已發布但尚未納入金管會認可 2013 年國際財務報導準則之新發布、修正及修訂之準則及解釋：

新發布/修正/修訂準則及解釋	國際會計準則理事會 發布之生效日
國際財務報導準則第9號「金融工具」	民國107年1月1日
國際財務報導準則第10號及國際會計準則第28號之修正「投資者與其關聯企業或合資間之資產出售或投入」	待國際會計準則理事會決定
國際財務報導準則第10號、第12號及國際會計準則第28號之修正「投資個體：合併例外之適用」	民國105年1月1日
國際財務報導準則第11號之修正「收購聯合營運權益之會計處理」	民國105年1月1日
國際財務報導準則第14號「管制遞延帳戶」	民國105年1月1日
國際財務報導準則第15號「客戶合約之收入」	民國107年1月1日
國際財務報導準則第16號「租賃」	民國108年1月1日
國際會計準則第1號之修正「揭露倡議」	民國105年1月1日
國際會計準則第7號之修正「揭露倡議」	民國106年1月1日
國際會計準則第12號之修正「未實現損失遞延所得稅資產之認列」	民國106年1月1日
國際會計準則第16號及第38號之修正「折舊及攤銷可接受方法之釐清」	民國105年1月1日
國際會計準則第16號及第41號之修正「農業：生產性植物」	民國105年1月1日
國際會計準則第19號之修正「確定福利計畫：員工提撥」	民國103年7月1日
國際會計準則第27號之修正「單獨財務報表下之權益法」	民國105年1月1日
國際會計準則第36號之修正「非金融資產可回收金額之揭露」	民國103年1月1日
國際會計準則第39號之修正「衍生工具之合約更替及避險會計之繼續」	民國103年1月1日
國際財務報導解釋第21號「公課」	民國103年1月1日
2010-2012年對國際財務報導準則之改善	民國103年7月1日
2011-2013年對國際財務報導準則之改善	民國103年7月1日
2012-2014年對國際財務報導準則之改善	民國105年1月1日

本集團現正持續評估上述準則及解釋對本集團財務狀況與經營結果之影響，相關影響待評估完成時予以揭露。

四、重大會計政策之彙總說明

編製本合併財務報告所採用之主要會計政策說明如下。除另有說明外，此等政策在所有報導期間一致地適用。

(一)遵循聲明

本合併財務報告係依據證券發行人財務報告編製準則與金管會認可之國際財務報導準則、國際會計準則、解釋及解釋公告(以下簡稱 IFRSs)編製。

(二)編製基礎

1. 除下列重要項目外，本合併財務報告係按歷史成本編製：

- (1) 按公允價值衡量之透過損益按公允價值衡量之金融資產及負債(包括衍生工具)。
- (2) 按公允價值衡量之備供出售金融資產。
- (3) 按公允價值衡量之現金交割股份基礎給付協議之負債。
- (4) 按退休基金資產減除確定福利義務現值之淨額認列之確定福利負債。

2. 編製符合 IFRSs 之財務報告需要使用一些重要會計估計，在應用本集團的會計政策過程中亦需要管理階層運用其判斷，涉及高度判斷或複雜性之項目，或涉及合併財務報告之重大假設及估計之項目，請詳附註五說明。

(三)合併基礎

1. 合併財務報告編製原則

- (1) 本集團將所有子公司納入合併財務報告編製之個體。子公司指受本集團控制之個體(包括結構型個體)，當本集團暴露於來自對該個體之參與之變動報酬或對該等變動報酬享有權利，且透過對該個體之權力有能力影響該等報酬時，本集團即控制該個體。子公司自本集團取得控制之日起納入合併財務報告，於喪失控制之日起終止合併。
- (2) 集團內公司間之交易、餘額及未實現損益業已銷除。子公司之會計政策已作必要之調整，與本集團採用之政策一致。
- (3) 損益及其他綜合損益各組成部分歸屬於母公司業主及非控制權益；綜合損益總額亦歸屬於母公司業主及非控制權益，即使因而導致非控制權益發生虧損餘額。
- (4) 對子公司持股之變動若未導致喪失控制(與非控制權益之交易)，係作為權益交易處理，亦即視為與業主間進行之交易。非控制權益之調整金額與所支付或收取對價之公允價值間之差額係直接認列於權益。
- (5) 當集團喪失對子公司之控制，對前子公司之剩餘投資係按公允價值重新衡量，並作為原始認列金融資產之公允價值或原始認列投資關聯企業或合資之成本，公允價值與帳面金額之差額認列為當期損益。對於

先前認列於其他綜合損益與該子公司有關之所有金額，將自權益重分類為損益。

2. 列入合併財務報告之子公司：

名稱	名稱	業務性質	所持股權百分比		說明
			104年12月31日	103年12月31日	
廣宇科技股份有限公司	PAN-INTERNATIONAL ELECTRONICS INC. (PIU)	從事各項電子產品之進口及銷售。	100	100	
廣宇科技股份有限公司	PAN GLOBAL HOLDING CO., LTD. (PGH)	從事轉投資亞太及大陸地區事業、電子訊號線纜、連接器及電腦週邊產品生產及製造。	100	100	(2) (3)
廣宇科技股份有限公司	彥揚投資股份有限公司	從事國內投資業務。	100	100	(3)

(1) 列入本集團民國 104 年及 103 年度合併財務報告編製個體之子公司，其財務資訊皆經會計師查核。

(2) 本期新增或減少之合併個體及原因：

PGH 之子公司 PAN-INTERNATIONAL INDUSTRY CO., LTD. 已於民國 104 年 3 月註銷。

(3) 有關上開子公司間接轉投資大陸公司資訊之揭露情形，請詳附表八。

3. 未列入合併財務報告之子公司：無此情形。

4. 子公司會計期間不同之調整及處理方式：無此情形。

5. 重大限制：無此情形。

6. 對本集團具重大性之非控制權益之子公司

本集團民國 104 年及 103 年 12 月 31 日非控制權益總額分別為 \$1,489,969 及 \$1,462,536，下列為對本集團具重大性之非控制權益及所屬子公司之資訊(104 年及 103 年度資訊係經會計師查核)：

子公司名稱	主要營業場所	非控制權益				說明
		104年12月31日		103年12月31日		
		金額	持股百分比	金額	持股百分比	
P. I. E. INDUSTRIAL BERHAD	馬來西亞	\$ 1,407,565	49	\$ 1,381,449	49	

子公司彙總性財務資訊：

資產負債表

	<u>104年12月31日</u>	<u>103年12月31日</u>
流動資產	\$ 3,848,696	\$ 4,109,173
非流動資產	1,159,828	853,381
流動負債	(2,036,053)	(2,090,084)
非流動負債	(75,055)	(28,814)
淨資產總額	<u>\$ 2,897,416</u>	<u>\$ 2,843,656</u>

綜合損益表

	<u>104年度</u>	<u>103年度</u>
收入	\$ 5,414,175	\$ 5,208,077
稅前淨利	561,024	478,791
所得稅費用	(172,247)	(116,716)
本期淨利	388,777	362,075
其他綜合損益(稅後淨額)	(167,118)	(219,858)
本期綜合損益總額	<u>\$ 221,659</u>	<u>\$ 142,217</u>
綜合損益總額歸屬於非控制權益	<u>\$ 107,682</u>	<u>\$ 69,010</u>

現金流量表

	<u>104年度</u>	<u>103年度</u>
營業活動之淨現金(流出)流入	(\$ 302,021)	\$ 732,259
投資活動之淨現金流出	(209,376)	(164,139)
籌資活動之淨現金(流出)流入	(67,576)	359,690
匯率變動對現金及約當現金之影響	(456,439)	5,611
本期現金及約當現金(減少)增加數	(1,035,412)	933,421
期初現金及約當現金餘額	<u>1,588,653</u>	<u>655,232</u>
期末現金及約當現金餘額	<u>\$ 553,241</u>	<u>\$ 1,588,653</u>

(四)外幣換算

1. 本合併財務報告係以本公司之功能性貨幣「新台幣」作為表達貨幣列報。
2. 外幣交易及餘額
 - (1) 外幣交易採用交易日或衡量日之即期匯率換算為功能性貨幣，換算此等交易產生之換算差額認列為當期損益。
 - (2) 外幣貨幣性資產及負債餘額，按資產負債表日之即期匯率評價調整，因調整而產生之換算差額認列為當期損益。
 - (3) 外幣非貨幣性資產及負債餘額，屬透過損益按公允價值衡量者，按資產負債表日之即期匯率評價調整，因調整而產生之兌換差額認列為當期損益；屬透過其他綜合損益按公允價值衡量者，按資產負債表日之即期匯率評價調整，因調整而產生之兌換差額認列於其他綜合損益項

目；屬非按公允價值衡量者，則按初始交易日之歷史匯率衡量。

(4)所有兌換損益在損益表之「其他利益及損失」列報。

3. 國外營運機構之換算

(1)功能性貨幣與表達貨幣不同之所有集團個體及關聯企業，其經營結果和財務狀況以下列方式換算為表達貨幣：

- A. 表達於每一資產負債表之資產及負債係以該資產負債表日即期匯率換算；
- B. 表達於每一綜合損益表之收益及費損係以當期平均匯率換算；及
- C. 所有因換算而產生之兌換差額認列為其他綜合損益。
- D. 當部分處分或出售之國外營運機構為子公司時，係按比例將認列為其他綜合損益之累計兌換差額重新歸屬予該國外營運機構之非控制權益。惟當本集團即使仍保留對前子公司之部分權益，但已喪失對國外營運機構屬子公司之控制，則係以處分對國外營運機構之全部權益處理。

(2)收購國外個體產生之商譽及公允價值調整視為該國外個體之資產及負債，並按期末匯率換算。

4. 本集團之間接轉投資子公司 Pan-International Electronics (Malaysia) Sdn Bhd (“PIE”)於民國 104 年度經董事會評估後，決議將功能性貨幣由馬來幣改變為美金。

(五)資產負債區分流動及非流動之分類標準

1. 資產符合下列條件之一者，分類為流動資產：

- (1)預期將於正常營業週期中實現該資產，或意圖將其出售或消耗者。
- (2)主要為交易目的而持有者。
- (3)預期於資產負債表日後十二個月內實現者。
- (4)現金或約當現金，但於資產負債表日後至少十二個月交換或用以清償負債受到限制者除外。

本集團將所有不符合上述條件之資產分類為非流動。

2. 負債符合下列條件之一者，分類為流動負債：

- (1)預期將於正常營業週期中清償者。
- (2)主要為交易目的而持有者。
- (3)預期於資產負債表日後十二個月內到期清償者。
- (4)不能無條件將清償期限遞延至資產負債表日後至少十二個月者。負債之條款，可能依交易對方之選擇，以發行權益工具而導致清償者，不影響其分類。

本集團將所有不符合上述條件之負債分類為非流動。

(六)約當現金

約當現金係指短期並具高度流動性之投資，該投資可隨時轉換成定額現金且價值變動之風險甚小。定期存款符合前述定義且其持有目的係為滿足營運上之短期現金承諾者，分類為約當現金。

(七)透過損益按公允價值衡量之金融資產

1. 透過損益按公允價值衡量之金融資產係指持有供交易之金融資產。金融資產若在取得時主要係為短期內出售，則分類為持有供交易之金融資產。衍生工具除依避險會計被指定為避險項目外，均分類為持有供交易之金融資產。
2. 本集團對於符合交易慣例之透過損益按公允價值衡量之金融資產係採用交易日會計。
3. 透過損益按公允價值衡量之金融資產，於原始認列時按公允價值衡量，相關交易成本則認列為當期損益。續後按公允價值衡量，其公允價值之變動認列於當期損益。

(八)備供出售金融資產

1. 備供出售金融資產係指定為備供出售或未被分類為任何其他類別之非衍生金融資產。
2. 本集團對於符合交易慣例之備供出售金融資產係採用交易日會計。
3. 備供出售金融資產於原始認列時按其公允價值加計交易成本衡量，續後按公允價值衡量，其公允價值之變動認列於其他綜合損益。對於持有無活絡市場公開報價之權益工具投資，或與此種無活絡市場公開報價權益工具連結且須以交付該等權益工具交割之衍生工具，當其公允價值無法可靠衡量時，本集團將其列報為「以成本衡量之金融資產」。

(九)金融資產減損

1. 本集團於每一資產負債表日，評估是否已經存在減損之任何客觀證據，該證據顯示某一或一組金融資產於原始認列後發生一項或多項事項（即「損失事項」），且該損失事項對一金融資產或一組金融資產之估計未來現金流量具有能可靠估計之影響。
2. 本集團用以決定是否存在減損損失之客觀證據如下：
 - (1)發行人或債務人之重大財務困難；
 - (2)違約，諸如利息或本金支付之延滯或不償付；
 - (3)本集團因與債務人財務困難相關之經濟或法律理由，給予債務人原不可能考量之讓步；
 - (4)債務人將進入破產或其他財務重整之可能性大增；
 - (5)由於財務困難而使該金融資產之活絡市場消失；
 - (6)可觀察到之資料顯示，一組金融資產之估計未來現金流量於該等資產

原始認列後發生可衡量之減少，雖然該減少尚無法認定係屬該組中之某個別金融資產，該等資料包括該組金融資產之債務人償付狀況之不利變化，或與該組金融資產中資產違約有關之全國性或區域性經濟情況；

(7) 發行人所處營運之技術、市場、經濟或法令環境中所發生具不利影響之重大改變的資訊，且該證據顯示可能無法收回該權益投資之投資成本；或

(8) 權益工具投資之公允價值大幅或持久性下跌至低於成本。

3. 本集團經評估當已存在減損之客觀證據，且已發生減損損失時，按以下方式處理：

(1) 以攤銷後成本衡量之金融資產

係以該資產帳面金額與估計未來現金流量按該金融資產原始有效利率折現之現值間之差額，認列減損損失於當期損益。當後續期間減損損失金額減少，且該減少能客觀地與認列減損後發生之事項相連結，則先前認列之減損損失在未認列減損情況下於迴轉日應有之攤銷後成本之限額內於當期損益迴轉。認列及迴轉減損損失之金額係藉由備抵帳戶調整資產之帳面金額。

(2) 以成本衡量之金融資產

係以該資產帳面金額與估計未來現金流量按類似金融資產之現時市場報酬率折現之現值間之差額，認列減損損失於當期損益。此類減損損失續後不得迴轉。認列減損損失之金額係直接自資產之帳面金額調整。

(3) 備供出售金融資產

係以該資產之取得成本(減除任何已償付之本金及攤銷數)與現時公允價值間之差額，再減除該金融資產先前列入損益之減損損失，自其他綜合損益重分類至當期損益。屬債務工具投資者，當其公允價值於後續期間增加，且該增加能客觀地連結至減損損失認列後發生之事項，則該減損損失於當期損益迴轉。屬權益工具投資者，其已認列於損益之減損損失不得透過當期損益迴轉。認列及迴轉減損損失之金額係直接自資產之帳面金額調整。

(十) 金融資產之除列

本集團於符合下列情況之一時，將除列金融資產：

1. 收取來自金融資產現金流量之合約權利失效。

2. 移轉收取金融資產現金流量之合約權利，且業已移轉金融資產所有權之幾乎所有風險及報酬。

3. 移轉收取金融資產現金流量之合約權利，惟未保留對金融資產之控制。

(十一) 應收租賃款/租賃(出租人)

1. 依據租賃契約之條件，當租賃所有權之幾乎所有風險與報酬由承租人承擔時，分類為融資租賃。

- (1) 於租賃開始時，按租賃投資淨額(包含原始直接成本)認列為「應收租賃款」，應收租賃款總額與現值間之差額認列為「融資租賃之未賺得融資收益」。
 - (2) 後續採有系統及合理之基礎將融資收益分攤於租賃期間，以反映出租人持有租賃投資淨額之固定報酬率。
 - (3) 與期間相關之租賃給付(不包括服務成本)沖減租賃投資總額，以減少本金及未賺得融資收益。
2. 營業租賃之租賃收益扣除給予承租人之任何誘因，於租賃期間內按直線法攤銷認列為當期損益。

(十二) 待出售非流動資產

當非流動資產之帳面金額主要係透過出售交易而非繼續使用來回收，且高度很有可能出售時，分類為待出售資產，以其帳面價值與公允價值減出售成本孰低者衡量。

(十三) 存貨

存貨按成本與淨變現價值孰低者衡量，成本依加權平均法決定。製成品及在製品之成本包括原料、直接人工、其他直接成本及生產相關之製造費用(按正常產能分攤)，惟不包括借款成本。比較成本與淨變現價值孰低時，採逐項比較法，淨變現價值係指在正常營業過程中之估計售價減除至完工尚須投入之估計成本及相關變動銷售費用後之餘額。

(十四) 採用權益法之投資/關聯企業

1. 關聯企業指所有本集團對其有重大影響而無控制之個體，一般係直接或間接持有其 20% 以上表決權之股份。本集團對關聯企業之投資採用權益法處理，取得時依成本認列。
2. 本集團對關聯企業取得後之損益份額認列為當期損益，對其取得後之其他綜合損益份額則認列為其他綜合損益。如本集團對任一關聯企業之損失份額等於或超過其在該關聯企業之權益(包括任何其他無擔保之應收款)，本集團不認列進一步之損失，除非本集團對該關聯企業發生法定義務、推定義務或已代其支付款項。
3. 當關聯企業發生非損益及其他綜合損益之權益變動且不影響對關聯企業之持股比例時，本集團將歸屬於本集團可享有關聯企業份額下之權益變動按持股比例認列為「資本公積」。
4. 本集團與關聯企業間交易所產生之未實現損益業已依其對關聯企業之權益比例銷除；除非證據顯示該交易所轉讓之資產已減損，否則未實現損失亦予以銷除。關聯企業之會計政策已作必要之調整，與本集團採用之政策一致。
5. 關聯企業增發新股時，若本集團未按比例認購或取得，致使投資比例發生變動但仍對其有重大影響，該股權淨值變動之增減數係調整「資本公積」及「採用權益法之投資」。若致使投資比例下降者，除上述調整外，與該所有權權益之減少有關而先前已認列於其他綜合損益之利益或損

失，且該利益或損失於處分相關資產或負債時須被重分類至損益者，依減少比例重分類至損益。

(十五) 不動產、廠房及設備

1. 不動產、廠房及設備係以取得成本為入帳基礎，並將購建期間之有關利息資本化。
2. 後續成本只有在與該項目有關之未來經濟效益很有可能流入本集團，且該項目之成本能可靠衡量時，才包括在資產之帳面金額或認列為一項單獨資產。被重置部分之帳面金額應除列。所有其他維修費用於發生時認列為當期損益。
3. 不動產、廠房及設備之後續衡量採成本模式，除土地不提折舊外，其他按估計耐用年限以直線法計提折舊。不動產、廠房及設備各項組成若屬重大，則單獨提列折舊。
4. 本集團於每一財務年度結束日對各項資產之殘值、耐用年限及折舊方法進行檢視，若殘值及耐用年限之預期值與先前之估計不同時，或資產所含之未來經濟效益之預期消耗型態已有重大變動，則自變動發生日起依國際會計準則第8號「會計政策、會計估計變動及錯誤」之會計估計變動規定處理。各項資產之耐用年限如下：

房屋及建築	20年~40年
機器設備	2年~10年
其他	2年~10年

(十六) 租賃(承租人)

營業租賃之給付扣除自出租人收取之任何誘因，於租賃期間內按直線法攤銷認列為當期損益。

(十七) 投資性不動產

投資性不動產以取得成本認列，後續衡量採成本模式。除土地外，按估計耐用年限以直線法提列折舊，耐用年限為20~40年。

(十八) 無形資產

商譽係因企業合併採收購法而產生。

(十九) 非金融資產減損

1. 本集團於資產負債表日針對有減損跡象之資產，估計其可回收金額，當可回收金額低於其帳面價值時，則認列減損損失。可回收金額係指一項資產之公允價值減處分成本或其使用價值，兩者較高者。除商譽外，當以前年度已認列資產減損之情況不存在或減少時，則迴轉減損損失，惟迴轉減損損失而增加之資產帳面金額，不超過該資產若未認列減損損失情況下減除折舊或攤銷後之帳面金額。
2. 商譽定期估計其可回收金額。當可回收金額低於其帳面價值時，則認列減損損失。商譽減損之減損損失於以後年度不予迴轉。

3. 商譽為減損測試之目的，分攤至現金產生單位。此項分攤是依據營運部門辨認，將商譽分攤至預期可從產生商譽之企業合併而受益之現金產生單位或現金產生單位群組。

(二十) 金融負債之除列

本集團於合約所載之義務履行、取消或到期時，除列金融負債。

(二十一) 員工福利

1. 短期員工福利

短期員工福利係以預期支付之非折現金額衡量，並於相關服務提供時認列為費用。

2. 退休金

(1) 確定提撥計畫

對於確定提撥計畫，係依權責發生基礎將應提撥之退休基金數額認列為當期之退休金成本。預付提撥金於可退還現金或減少未來給付之範圍內認列為資產。

(2) 確定福利計畫

A. 確定福利計畫下之淨義務係以員工當期或過去服務所賺得之未來福利金額折現計算，並以資產負債表日之確定福利義務現值減除計畫資產之公允價值。確定福利淨義務每年由精算師採用預計單位福利法計算，折現率則參考資產負債表日與確定福利計畫之貨幣及期間一致之高品質公司債之市場殖利率決定；在高品質公司債無深度市場之國家，係使用政府公債（於資產負債表日）之市場殖利率。

B. 確定福利計畫產生再衡量數於發生當期認列於其他綜合損益，並表達於保留盈餘。

C. 前期服務成本之相關費用立即認列為損益。

3. 員工酬勞及董監酬勞

員工酬勞及董監酬勞係於具法律或推定義務且金額可合理估計時，認列為費用及負債。

(二十二) 所得稅

1. 所得稅費用包含當期及遞延所得稅。除與列入其他綜合損益或直接列入權益之項目有關之所得稅分別列入其他綜合損益或直接列入權益外，所得稅係認列於損益。

2. 本集團依據營運及產生應課稅所得之所在國家在資產負債表日已立法或已實質性立法之稅率計算當期所得稅。管理階層就適用所得稅相關法規定期評估所得稅申報之狀況，並在適用情況下根據預期須向稅捐機關支付之稅款估列所得稅負債。未分配盈餘依所得稅法加徵 10% 之所得稅，俟盈餘產生年度之次年度於股東會通過盈餘分派案

後，始就實際盈餘之分派情形，認列 10%之未分配盈餘所得稅費用。

3. 遞延所得稅採用資產負債表法，按資產及負債之課稅基礎與其於合併資產負債表之帳面金額所產生之暫時性差異認列。源自於原始認列之商譽所產生之遞延所得稅負債則不予認列，若遞延所得稅源自於交易（不包括企業合併）中對資產或負債之原始認列，且在交易當時未影響會計利潤或課稅所得（課稅損失），則不予認列。若投資子公司及關聯企業產生之暫時性差異，本集團可以控制暫時性差異迴轉之時點，且暫時性差異很有可能於可預見之未來不會迴轉者則不予認列。遞延所得稅採用在資產負債表日已立法或已實質性立法，並於有關之遞延所得稅資產實現或遞延所得稅負債清償時預期適用之稅率（及稅法）為準。
4. 遞延所得稅資產於暫時性差異很有可能用以抵減未來應課稅所得之範圍內認列，並於每一資產負債表日重評估未認列及已認列之遞延所得稅資產。
5. 當有法定執行權將所認列之當期所得稅資產及負債金額互抵且有意圖以淨額基礎清償或同時實現資產及清償負債時，始將當期所得稅資產及當期所得稅負債互抵；當有法定執行權將當期所得稅資產及當期所得稅負債互抵，且遞延所得稅資產及負債由同一稅捐機關課徵所得稅之同一納稅主體、或不同納稅主體產生但各主體意圖以淨額基礎清償或同時實現資產及清償負債時，始將遞延所得稅資產及負債互抵。
6. 因研究發展支出而產生之未使用所得稅抵減遞轉後期部分，係在很有可能未來課稅所得以供未使用所得稅抵減使用之範圍內，認列遞延所得稅資產。

（二十三）庫藏股

本公司買回已發行股票時，將所支付之對價包括任何可直接歸屬之增額成本以稅後淨額認列為股東權益之減項。買回之股票後續再發行時，所收取之對價扣除任何可直接歸屬之增額成本及所得稅影響後與帳面價值之差額認列為股東權益之調整。

（二十四）股利分配

分派予本公司股東之股利於本公司股東會決議分派股利時於財務報告認列，分派現金股利認列為負債，分派股票股利則認列為待分配股票股利，並於發行新股基準日時轉列普通股。

（二十五）收入認列

本集團製造並銷售 3C 相關產品。收入係正常營業活動中對集團外顧客銷售商品已收或應收對價之公允價值，以扣除營業稅、銷貨退回、數量折扣及折讓之淨額表達。商品銷售於商品交付予買方、銷貨金額能可靠衡量且未來經濟效益很有可能流入企業時認列收入。當與所有權相關之重大風險與報酬已移轉予顧客，本集團對商品既不持續參與管理亦未維持有效控制且顧客根據銷售合約接受商品，或有客觀證據顯示所

有接受條款均已符合時，商品交付方屬發生。

(二十六) 營運部門

本集團營運部門資訊與提供給主要營運決策者之內部管理報告採一致之方式報導。主要營運決策者負責分配資源予營運部門並評估其績效。

五、重大會計判斷、估計及假設不確性之主要來源

本集團編製本合併財務報告時，管理階層已運用其判斷以決定所採用之會計政策，並依據資產負債表日當時之情況對於未來事件之合理預期以作出會計估計及假設。所作出之重大會計估計與假設可能與實際結果存有差異，將考量歷史經驗及其他因子持續評估及調整。該等估計及假設具有導致資產及負債帳面金額於下個財務年度重大調整之風險。請詳下列對重大會計判斷、估計與假設不確定性之說明：

(一) 會計政策採用之重要判斷

1. 收入總額或淨額認列

本集團依據交易型態及其經濟實質是否暴露於與銷售商品或提供勞務有關之重大風險與報酬，判斷本集團係為該項交易之主理人或代理人。當暴露於銷售商品或提供勞務之重大風險與報酬時，為該項交易之主理人，以應收或已收之經濟效益總額認列收入，若判斷為交易之代理人時，則認列交易淨額為收入。

本集團對某些客戶之收入認列，經判斷符合下列主理人特性之指標，採總額認列收入：

(1) 對提供商品或勞務負有主要責任

(2) 承擔存貨風險

(3) 承擔顧客之信用風險

2. 金融資產－權益投資之減損

本集團依據國際會計準則第 39 號決定個別金融資產－權益投資是否發生減損，於作此項決定時需重大判斷。本集團評估個別權益投資之公允價值低於其成本的時間及金額，以及被投資者之財務健全情況和短期業務前景，包括產業及部門績效、技術變遷以及營運及融資現金流量等因素。

3. 以成本衡量之金融資產

本集團所持有之無市場報價權益工具由於較近期可取得之資訊並不足以決定公允價值而無法可靠衡量，故將該項投資分類為「以成本衡量金融資產」。

(二) 重要會計估計及假設

本集團所作之會計估計係依據資產負債表日當時之情況對於未來事件之合

理預期，惟實際結果可能與估計存有差異，對於下個財務年度之資產及負債可能會有重大調整帳面金額之風險的估計及假設，請詳以下說明：

1. 採權益法之投資減損評估

當有減損跡象顯示某向採權益法之投資可能已經減損，致帳面金額無法被收回，本公司隨即評估該項投資之減損。本公司係依據享有被投資公司預期未來現金流量之折現值評估可收回之金額，並分析其相關假設之合理性。

2. 存貨之評價

由於存貨須以成本與淨變現價值孰低者計價，故本集團必須運用判斷及估計決定資產負債表日存貨之淨變現價值。由於科技快速變遷，本集團評估資產負債表日存貨因正常損耗、過時陳舊或無市場銷售價值之金額，並將存貨成本沖減至淨變現價值。此存貨評價主要係依未來特定期間內之產品需求為估計基礎，故可能產生重大變動。

六、重要會計項目之說明

(一)現金及約當現金

	<u>104年12月31日</u>	<u>103年12月31日</u>
庫存現金及週轉金	\$ 2,581	\$ 2,728
支票存款及活期存款	3,349,704	3,829,476
定期存款	<u>1,270,712</u>	<u>2,418,267</u>
	<u>\$ 4,622,997</u>	<u>\$ 6,250,471</u>

1. 本集團往來之金融機構信用品質良好，且本集團與多家金融機構往來以分散信用風險，預期發生違約之可能性甚低。
2. 本集團未符合約當現金定義之定期存款業已轉列「其他流動資產」項下，請詳附註六(六)。

(二)透過損益按公允價值衡量之金融資產-流動

<u>項 目</u>	<u>104年12月31日</u>	<u>103年12月31日</u>
持有供交易之金融資產		
開放型基金	<u>\$ 24,105</u>	<u>\$ 5,057</u>

1. 本集團持有之金融商品於民國 104 年及 103 年度認列之淨利益分別為 \$22,577 及 \$4,698。
2. 本集團未有將透過損益按公允價值衡量之金融資產提供質押之情形。

(三) 應收帳款

	104年12月31日	103年12月31日
應收帳款	\$ 2,678,081	\$ 2,071,244
減：備抵呆帳	(38,108)	(21,394)
	<u>\$ 2,639,973</u>	<u>\$ 2,049,850</u>

本集團並未持有任何的擔保品。

(四) 其他應收款

	104年12月31日	103年12月31日
應收出售投資款-流動	\$ 126,332	\$ -
應收退稅款	115,140	108,650
應收代付款	17,865	25,138
應收利息	1,852	2,104
其他	35,313	60,846
	<u>\$ 296,502</u>	<u>\$ 196,738</u>

上開有關應收出售投資價款相關資訊，請參閱附註六(九)之說明。

(五) 存貨

	104年12月31日		
	成本	備抵評價損失	帳面金額
原料	\$ 658,928	(\$ 116,387)	\$ 542,541
在製品	417,594	(6,027)	411,567
製成品	653,495	(28,833)	624,662
	<u>\$ 1,730,017</u>	<u>(\$ 151,247)</u>	<u>\$ 1,578,770</u>
	103年12月31日		
	成本	備抵評價損失	帳面金額
原料	\$ 631,406	(\$ 54,841)	\$ 576,565
在製品	381,434	(4,997)	376,437
製成品	701,251	(31,732)	669,519
	<u>\$ 1,714,091</u>	<u>(\$ 91,570)</u>	<u>\$ 1,622,521</u>

本集團當期認列為費損之存貨成本：

	104年度	103年度
已出售存貨成本	\$ 17,420,217	\$ 15,902,950
存貨評價損失	84,304	1,745
出售下腳及廢料收入	(126,368)	(172,299)
	<u>\$ 17,378,153</u>	<u>\$ 15,732,396</u>

(六)其他流動資產

	104年12月31日	103年12月31日
三個月以上到期之定期存款	\$ 128,982	\$ 318,333
留抵稅額	38,238	43,031
預付費用	21,498	28,757
保本理財產品	18,706	-
其他	28,510	17,922
	<u>\$ 235,934</u>	<u>\$ 408,043</u>

(七)備供出售金融資產-非流動

項目	104年12月31日	103年12月31日
上市櫃公司股票	\$ 1,024,947	\$ 1,024,947
備供出售金融資產評價調整	(4,043)	556,734
	<u>\$ 1,020,904</u>	<u>\$ 1,581,681</u>

本集團於民國 104 年及 103 年度因公允價值變動認列於其他綜合損益之情形，請參閱附註六(二十一)其他權益項目。

(八)以成本衡量之金融資產-非流動

項 目	104年12月31日	103年12月31日
非上市櫃公司股票	<u>\$ 632,904</u>	<u>\$ 356,148</u>

1. 本集團持有上開股票投資依據投資之意圖應分類為備供出售金融資產，惟因該標的非於活絡市場公開交易，且無法取得足夠之類似公司之產業資訊及被投資公司之相關財務資訊，因此無法合理可靠衡量該些標的之公允價值，因此分類為「以成本衡量之金融資產-非流動」。
2. 本公司之子公司 PAN GLOBAL HOLDING CO., LTD.(PGH)於民國 104 年 4 月取得 FSK HOLDINGS LIMITED(FSK) 25% 股權，計 \$497,232(港幣 125,000 仟元)，並依合資協議之規定於 FSK 取得韓國主管機關之海外投資核准後，則按原始取得成本轉讓持股之 30%予 SK C&C Co., Ltd.，計 \$149,170(港幣 37,500 仟元)，致持股比例降至 17.5%，故將該投資標的分類至「成本衡量之金融資產-非流動」項下。
3. 本集團民國 104 年及 103 年 12 月 31 日以成本衡量之金融資產未有提供質押之情況。
4. 本集團於民國 104 年及 103 年度評估上開部份股票投資之價值業已減損，故依據估價師之鑑價結果分別提列減損損失 \$80,040 及 \$140,968(美金 2,522 仟元及 4,669 仟元)，表列「其他利益及損失」。

(九)採用權益法之投資

	104年12月31日	103年12月31日
INFRA-INFO TELECOMMUNICATIONS SDN. BHD (IITSB)	<u>\$ -</u>	<u>\$ 25</u>

1. 本集團個別不重大關聯企業經營結果之份額匯總如下：

	104年度		103年度	
繼續營業單位本期淨利	\$	23	\$	74
其他綜合損益(稅後淨利)		-		-
本期綜合損益總額	\$	23	\$	74

2. 本集團之間接轉投資子公司 P. I. E. INDUSTRIAL BERHAD 持有 IITSB 之 49% 股權，因未取得控制能力，故未列入合併個體。

3. 本集團於民國 103 年度評估 SMS 及其轉投資審陽賽博數碼廣場管理有限公司等公司之價值業已減損，故提列減損損失 \$69,546，表列「其他利益及損失」。本集團於民國 103 年 5 月經董事會決議，出售 SMS 全部持股計 48.01% 予非關係人 LE ZHIWAN RANCH HOLDING INVESTMENT LIMITED，出售價款為美金 19,240 仟元，處分利益為美金 54 仟元。依雙方簽訂之股份買賣契約書，買賣價金共分四期收取，並將 SMS 股票設質予本集團以作為應收價款之擔保。截至民國 104 年 12 月 31 日止，本集團尚未收取之出售款計 \$126,332，表列「其他應收款」。

(十) 不動產、廠房及設備

	土地	房屋 及建築	機器設備	其他	未完工程 及待驗設備	合計
104年1月1日						
成本	\$24,110	\$ 620,507	\$ 4,382,417	\$963,412	\$ 88,845	\$6,079,291
累計折舊	-	(259,040)	(2,243,917)	(529,110)	-	(3,032,067)
	<u>\$24,110</u>	<u>\$ 361,467</u>	<u>\$ 2,138,500</u>	<u>\$434,302</u>	<u>\$ 88,845</u>	<u>\$3,047,224</u>
104年						
1月1日	\$24,110	\$ 361,467	\$ 2,138,500	\$434,302	\$ 88,845	\$3,047,224
增添	-	56,440	269,067	30,745	269,261	625,513
處分	-	-	(5,179)	(1,070)	-	(6,249)
移轉	-	-	36,996	3,195	(125,695)	(85,504)
折舊費用	-	(24,036)	(562,087)	(123,823)	-	(709,946)
淨兌換差 額	(356)	37,096	27,121	13,533	6,058	83,452
12月31日	<u>\$23,754</u>	<u>\$ 430,967</u>	<u>\$ 1,904,418</u>	<u>\$356,882</u>	<u>\$ 238,469</u>	<u>\$2,954,490</u>
104年12月31日						
成本	\$23,754	\$ 711,277	\$ 4,707,623	\$932,742	\$ 238,469	\$6,613,865
累計折舊	-	(280,310)	(2,803,205)	(575,860)	-	(3,659,375)
	<u>\$23,754</u>	<u>\$ 430,967</u>	<u>\$ 1,904,418</u>	<u>\$356,882</u>	<u>\$ 238,469</u>	<u>\$2,954,490</u>

	土地	房屋 及建築	機器設備	其他	未完工程 及待驗設備	合計
103年1月1日						
成本	\$23,715	\$ 607,649	\$ 4,148,066	\$ 895,469	\$ 123,704	\$5,798,603
累計折舊	-	(226,937)	(1,684,140)	(413,114)	-	(2,324,191)
	<u>\$23,715</u>	<u>\$ 380,712</u>	<u>\$ 2,463,926</u>	<u>\$ 482,355</u>	<u>\$ 123,704</u>	<u>\$3,474,412</u>
103年						
1月1日	\$23,715	\$ 380,712	\$ 2,463,926	\$ 482,355	\$ 123,704	\$3,474,412
增添	-	2,620	108,508	38,278	101,243	250,649
處分	-	-	(27,361)	(1,600)	-	(28,961)
移轉	-	-	140,746	-	(140,746)	-
折舊費用	-	(25,087)	(533,696)	(94,513)	-	(653,296)
淨兌換差額	395	3,222	(13,623)	9,782	4,644	4,420
12月31日	<u>\$24,110</u>	<u>\$ 361,467</u>	<u>\$ 2,138,500</u>	<u>\$ 434,302</u>	<u>\$ 88,845</u>	<u>\$3,047,224</u>
103年12月31日						
成本	\$24,110	\$ 620,507	\$ 4,382,417	\$ 963,412	\$ 88,845	\$6,079,291
累計折舊	-	(259,040)	(2,243,917)	(529,110)	-	(3,032,067)
	<u>\$24,110</u>	<u>\$ 361,467</u>	<u>\$ 2,138,500</u>	<u>\$ 434,302</u>	<u>\$ 88,845</u>	<u>\$3,047,224</u>

本集團不動產、廠房及設備之質押說明請參閱附註八。

(十一)投資性不動產

	土地	房屋及建築	合計
104年1月1日			
成本	\$ 99,165	\$ 400,204	\$ 499,369
累計折舊及減損	-	(243,334)	(243,334)
	<u>\$ 99,165</u>	<u>\$ 156,870</u>	<u>\$ 256,035</u>
104年			
1月1日	\$ 99,165	\$ 156,870	\$ 256,035
增添	-	12,248	12,248
折舊費用	-	(18,830)	(18,830)
淨兌換差額	4,881	25,210	30,091
12月31日	<u>\$ 104,046</u>	<u>\$ 175,498</u>	<u>\$ 279,544</u>
104年12月31日			
成本	\$ 104,046	\$ 437,662	\$ 541,708
累計折舊及減損	-	(262,164)	(262,164)
	<u>\$ 104,046</u>	<u>\$ 175,498</u>	<u>\$ 279,544</u>

	<u>土地</u>	<u>房屋及建築</u>	<u>合計</u>
103年1月1日			
成本	\$ 92,012	\$ 392,456	\$ 484,468
累計折舊及減損	-	(225,039)	(225,039)
	<u>\$ 92,012</u>	<u>\$ 167,417</u>	<u>\$ 259,429</u>
<u>103年</u>			
1月1日	\$ 92,012	\$ 167,417	\$ 259,429
折舊費用	-	(18,295)	(18,295)
淨兌換差額	7,153	7,748	14,901
12月31日	<u>\$ 99,165</u>	<u>\$ 156,870</u>	<u>\$ 256,035</u>
103年12月31日			
成本	\$ 99,165	\$ 400,204	\$ 499,369
累計折舊及減損	-	(243,334)	(243,334)
	<u>\$ 99,165</u>	<u>\$ 156,870</u>	<u>\$ 256,035</u>

1. 投資性不動產之租金收入及直接營運費用：

	<u>104年度</u>	<u>103年度</u>
投資性不動產之租金收入	<u>\$ 29,577</u>	<u>\$ 27,165</u>
當期產生租金收入之投資性不動產所發生之直接營運費用	<u>\$ 18,830</u>	<u>\$ 18,295</u>

2. 本集團持有之投資性不動產於民國 104 年及 103 年 12 月 31 日之公允價值分別為\$403,842 及\$416,837，係取得市場成交行情資訊以比較法進行評估之評價結果屬第三等級公允價值。

3. 本集團投資性不動產之質押說明請參閱附註八。

(十二) 無形資產-商譽

	<u>104年12月31日</u>	<u>103年12月31日</u>
期初餘額	\$ 75,345	\$ 72,562
匯率影響數	(1,561)	2,783
期末餘額	<u>\$ 73,784</u>	<u>\$ 75,345</u>

上開無形資產-商譽主係本集團於民國 101 年度採收購法合併 EAST HONEST HOLDINGS LIMITED，並間接取得該公司轉投資之大陸子公司宏華勝精密電子(煙台)有限公司而產生。

(十三) 其他非流動資產

	<u>104年12月31日</u>	<u>103年12月31日</u>
土地使用權	\$ 668,274	\$ 666,637
其他	63,052	184,646
	<u>\$ 731,326</u>	<u>\$ 851,283</u>

本集團於民國 104 年及 103 年度分別認列上述土地使用權之租金費用為\$28,777 及\$25,622。

(十四)短期借款

借款性質	104年12月31日	利率區間	擔保品
銀行借款-信用借款	\$ 1,113,477	0.75%~1.05%	無
借款性質	103年12月31日	利率區間	擔保品
銀行借款-信用借款	\$ 861,721	0.75%~0.95%	無

(十五)其他應付款

	104年12月31日	103年12月31日
應付薪資、獎金及員工紅利	\$ 450,566	\$ 424,971
應付設備款	85,831	53,160
應付消耗用品	60,645	116,332
應付加工費	40,831	56,652
應付修繕費	40,276	32,569
應付勞務費	24,873	8,037
應付代購款	21,991	58,388
應付租金	17,032	12,756
應付佣金	13,266	20,694
應付水電費	9,353	31,014
其他	119,738	125,416
	<u>\$ 884,402</u>	<u>\$ 939,989</u>

(十六)長期借款

貸款機構	借款期間及還款方式	利率區間	擔保品	104年12月31日
台北富邦商業銀行等 6家銀行聯貸	101/3/30~106/3/30	1.59%~1.68%	無	\$ 715,000
減：聯貸銀行主辦費				(1,500)
				713,500
減：一年內到期部分				(476,667)
				<u>\$ 236,833</u>
貸款機構	借款期間及還款方式	利率區間	擔保品	103年12月31日
台北富邦商業銀行等 6家銀行聯貸	101/3/30~106/3/30	1.65%~1.68%	無	\$ 1,191,667
減：聯貸銀行主辦費				(2,700)
				1,188,967
減：一年內到期部分				(476,667)
				<u>\$ 712,300</u>

1. 本公司向台北富邦商業銀行、第一商業銀行、彰化商業銀行、台新國際商業銀行、兆豐國際商業銀行及中國信託商業銀行六家銀行共同聯貸，以台北富邦商業銀行為聯貸管理銀行，借款額度為\$2,400,000。
2. 上開借款以民國101年3月30日首次動撥日起算屆滿三十個月之日償還第一期應攤還之本金，餘以每六個月為一期，共分六期平均攤還。

3. 依聯貸合約規定，於授信期間內本集團之半年度及年度合併財務報告須維持所約定之財務比率。本集團民國 104 年及 103 年半年度及年度財務報告各項財務比率均符合前述之規定。

(十七) 退休金

1. 確定福利退休辦法

(1) 本公司及台捷電子股份有限公司(以下簡稱台捷公司)依據「勞動基準法」之規定，訂有確定福利之退休辦法，適用於民國 94 年 7 月 1 日實施「勞工退休金條例」前所有正式員工之服務年資，以及於實施「勞工退休金條例」後選擇繼續適用勞動基準法員工之後續服務年資。員工符合退休條件者，退休金之支付係根據服務年資及退休前 6 個月之平均薪資計算，15 年以內(含)的服務年資每滿一年給予兩個基數，超過 15 年之服務年資每滿一年給予一個基數，惟累積最高以 45 個基數為限。本公司及台捷公司按月就薪資總額 6% 及 2% 提撥退休基金，以勞工退休準備金監督委員會之名義專戶儲存於臺灣銀行信託部。另本公司於每年年度終了前，估算前項勞工退休準備金專戶餘額，若該餘額不足給付次一年度內預估符合退休條件之勞工依前述計算之退休金數額，本公司將於次年度三月底前一次提撥其差額。

(2) 資產負債表認列之金額如下：

	<u>104年12月31日</u>	<u>103年12月31日</u>
確定福利義務現值	\$ 102,589	\$ 95,911
計畫資產公允價值	(46,437)	(42,602)
淨確定福利負債(表列其他非流動負債)	<u>\$ 56,152</u>	<u>\$ 53,309</u>

(3) 淨確定福利負債之變動如下：

	<u>確定福利義務 現值</u>	<u>計畫資產公允 價值</u>	<u>淨確定福利負債</u>
104年度			
1月1日餘額	\$ 95,911	(\$ 42,602)	\$ 53,309
當期服務成本	1,486	-	1,486
利息費用(收入)	<u>1,836</u>	<u>(823)</u>	<u>1,013</u>
	<u>99,233</u>	<u>(43,425)</u>	<u>55,808</u>
再衡量數：			
計畫資產報酬(註)	-	(362)	(362)
財務假設變動影響數	2,227	-	2,227
經驗調整	<u>1,739</u>	<u>-</u>	<u>1,739</u>
	<u>3,966</u>	<u>(362)</u>	<u>3,604</u>
提撥退休基金	-	(3,260)	(3,260)
支付退休金	<u>(610)</u>	<u>610</u>	<u>-</u>
12月31日餘額	<u>\$ 102,589</u>	<u>(\$ 46,437)</u>	<u>\$ 56,152</u>

(註)係不包括包含於利息收入或費用之金額。

	確定福利義 務現值	計畫資產公 允價值	淨確定福利負債
103年度			
1月1日餘額	\$ 98,118	(\$ 44,654)	\$ 53,464
當期服務成本	1,571	-	1,571
利息費用(收入)	1,878	(861)	1,017
	<u>101,567</u>	<u>(45,515)</u>	<u>56,052</u>
再衡量數：			
計畫資產報酬(註)	-	(187)	(187)
經驗調整	704	-	704
	<u>704</u>	<u>(187)</u>	<u>517</u>
提撥退休基金	-	(3,260)	(3,260)
支付退休金	(6,360)	6,360	-
12月31日餘額	<u>\$ 95,911</u>	<u>(\$ 42,602)</u>	<u>\$ 53,309</u>

(註)係不包括包含於利息收入或費用之金額。

- (4)本公司及台捷公司之確定福利退休計畫基金資產，係由臺灣銀行按該基金年度投資運用計畫所定委託經營項目之比例及金額範圍內，依勞工退休基金收支保管及運用辦法第六條之項目（即存放國內外之金融機構，投資國內外上市、上櫃或私募之權益證券及投資國內外不動產之證券化商品等）辦理委託經營，相關運用情形係由勞工退休基金監理會進行監督。該基金之運用，其每年決算分配之最低收益，不得低於依當地銀行二年定期存款利率計算之收益，若有不足，則經主管機關核准後由國庫補足。因本公司及台捷公司無權參與該基金之運作及管理，故無法依國際會計準則第19號第142段規定揭露計畫資產公允價值之分類。104及103年12月31日構成該基金總資產之公允價值，請詳政府公告之各年度之勞工退休基金運用報告。
- (5)有關退休金之精算假設彙總如下：

	104年度	103年度
<u>本公司</u>		
折現率	<u>1.70%</u>	<u>1.90%</u>
未來薪資增加率	<u>3.50%</u>	<u>3.50%</u>
<u>台捷公司</u>		
折現率	<u>1.70%</u>	<u>2.00%</u>
未來薪資增加率	<u>1.50%</u>	<u>1.50%</u>

對於未來死亡率之假設係按照各國已公布的統計數字及經驗估計。因採用之主要精算假設變動而影響之確定福利義務現值分析如下：

	折現率		未來薪資增加率	
	增加1%	減少1%	增加1%	減少1%
104年12月31日				
對確定福利義務現值之影響	(\$ 9,721)	\$ 11,343	\$ 10,001	(\$ 8,810)
103年12月31日				
對確定福利義務現值之影響	(\$ 9,680)	\$ 11,333	\$ 10,008	(\$ 8,781)

上述之敏感度分析係基於其他假設不變的情況下分析單一假設變動之影響。實務上許多假設的變動則可能是連動的。敏感度分析係與計算資產負債表之淨退休金負債所採用的方法一致。

本期編製敏感度分析所使用之方法與假設與前期相同。

(6)本集團於民國 105 年度預計支付予退休計畫之提撥金為\$17,081。

(7)截至 104 年 12 月 31 日，本公司及台捷公司退休計畫之加權平均存續期間分別為 10 年及 13 年。

2. 確定提撥退休辦法

(1)自民國 94 年 7 月 1 日起，本公司及台捷公司依據「勞工退休金條例」，訂有確定提撥之退休辦法，適用於本國籍之員工。本公司及台捷公司就員工選擇適用「勞工退休金條例」所定之勞工退休金制度部分，每月按薪資之 6%提繳勞工退休金至勞保局員工個人帳戶，員工退休金之支付依員工個人之退休金專戶及累積收益之金額採月退休金或一次退休金方式領取。

(2)列入合併報表之子公司未自行訂定退休辦法。PAN-INTERNATIONAL ELECTRONICS INC.、P. I. E. INDUSTRIAL BERHAD 及大陸地區子公司等，因依當地政府強制規定，應按員工薪資總額之一定百分比提撥強制性公積金，專戶儲存於各員工獨立帳戶，每位員工之退休金由政府管理統籌安排，前述提及之公司除按月提撥外，無進一步義務。

(3)民國 104 年及 103 年度，本集團依上開退休金辦法認列之退休金成本分別為\$198,336 及\$164,677。

(十八)股本

1. 截至民國 104 年 12 月 31 日止，本公司額定股數為 600,000,000 股(含認股權憑證或附認股權公司債可認購股份總額 30,000,000 股)，發行及流通在外股數分別為 518,346,282 股及 508,346,282 股，每股面額新台幣 10 元。

本公司普通股期初與期末流通在外股數調節如下：

	104年	103年
1月1日	518,346,282	515,767,445
收回股份	(10,000,000)	-
未分配盈餘轉增資	-	2,578,837
12月31日	<u>508,346,282</u>	<u>518,346,282</u>

2. 本公司於民國 103 年 6 月經股東會決議通過由盈餘中提撥\$25,788 轉增資，計發行新股 2,579 仟股，並於民國 103 年 8 月完成變更登記。

3. 庫藏股

(1) 本公司董事會於民國 104 年 6 月 9 日決議通過實施庫藏股，截至民國 104 年 12 月 31 日止股份收回數量及其原因如下：

持有股份之公司名稱	收回原因	104年12月31日	
		股數	帳面金額
本公司	供轉讓股份予員工	10,000,000	\$ 141,957

(2) 證券交易法規定公司對買回發行在外股份之數量比例，不得超過公司已發行股份總數百分之十，收買股份之總金額，不得逾保留盈餘加計發行股份溢價及已實現之資本公積金額。

(3) 本公司持有之庫藏股票依證券交易法規定不得質押，於未轉讓前亦不得享有股東權利。

(4) 依證券交易法規定，因供轉讓股份予員工所買回之股份，應於買回之日起三年內將其轉讓，逾期未轉讓者，視為公司未發行股份，並應辦理變更登記銷除股份。而為維護公司信用及股東權益所買回股份，應於買回之日起六個月內辦理變更登記銷除股份。

(十九) 資本公積

依公司法規定，超過票面金額發行股票所得之溢額及受領贈與之所得之資本公積，除得用於彌補虧損外，於公司無累積虧損時，按股東原有股份之比例發給新股或現金。另依證券交易法之相關規定，以上開資本公積撥充資本時，每年以其合計數不超過實收資本額百分之十為限。公司非於盈餘公積填補資本虧損仍有不足時，不得以資本公積補充之。

(二十) 保留盈餘

1. 依本公司章程規定，年度總決算如有盈餘，除依法完納一切稅捐外，應先彌補以往年度虧損，次提列 10% 為法定盈餘公積，如尚有盈餘應依股東會決議保留或分派之。
2. 本公司目前屬成長階段，本公司分配股利之政策，須視公司目前及未來之投資環境、資金需求、國內外競爭狀況及資本預算等因素，兼顧股東利益及公司長期財務規劃，股東股利就股東累積可分配盈餘提撥，其中應不低於當年度可分配盈餘之 15%，股東股利中現金股利不少於 10%。
3. 法定盈餘公積除彌補公司虧損及按股東原有股份之比例發給新股或現金外，不得使用之，惟發給新股或現金者，以該項公積超過實收資本額百分之二十五之部分為限。
4. 本公司分派盈餘時，依法令規定須就當年度資產負債表日之其他權益項目借方餘額提列特別盈餘公積始得分派，俟後其他權益項目借方餘額迴轉時，迴轉金額得列入可供分派盈餘中。

5. 本公司分別於民國 104 年 6 月 15 日及民國 103 年 6 月 17 日經股東會決議通過民國 103 年及 102 年度盈餘分派案如下：

	103年度		102年度	
	金額	每股股利(元)	金額	每股股利(元)
法定盈餘公積	\$ 20,947		\$ 32,544	
現金股利	145,137	\$ 0.28	154,730	\$ 0.30
股票股利	-		25,788	0.05
	<u>\$ 166,084</u>		<u>\$ 213,062</u>	

本公司民國 104 年度盈餘分配案，尚未經董事會決議。

6. 有關員工紅利資訊，請詳附註六（二十五）。

(二十一) 其他權益

	備供出售投資	外幣換算調整數	總計
104年1月1日	\$ 556,735	\$ 399,032	\$ 955,767
金融商品未實現損益：			
- 集團	(560,778)	-	(560,778)
外幣換算差異數：			
- 集團	-	(95,810)	(95,810)
104年12月31日	<u>(\$ 4,043)</u>	<u>\$ 303,222</u>	<u>\$ 299,179</u>

	備供出售投資	外幣換算調整數	與待出售非流動資產直接相關之權益	總計
103年1月1日	\$ 165,247	\$ 153,263	\$ 187,787	\$ 506,297
金融商品未實現損益：				
- 集團	391,488	-	-	391,488
外幣換算差異數：				
- 集團	-	283,543	(187,787)	95,756
- 關聯企業	-	(37,774)	-	(37,774)
103年12月31日	<u>\$ 556,735</u>	<u>\$ 399,032</u>	<u>\$ -</u>	<u>\$ 955,767</u>

(二十二) 非控制權益

	104年12月31日	103年12月31日
期初餘額	\$ 1,462,536	\$ 1,397,585
歸屬於非控制權益之份額：		
本期淨利	190,846	168,499
確定福利計畫之再衡量數	(140)	156
國外營運機構財務報表轉換之兌換差額	(81,567)	(42,505)
發放現金股利	(81,706)	(61,199)
期末餘額	<u>\$ 1,489,969</u>	<u>\$ 1,462,536</u>

(二十三) 其他收入

	<u>104年度</u>	<u>103年度</u>
租金收入	\$ 29,577	\$ 32,498
利息收入:		
銀行存款利息	44,922	44,612
融資租賃	-	19,089
理財商品利息	4,238	9,344
股利收入	72,552	17,751
樣品收入	25,158	2,821
補助收入	54,935	58,967
其他收入	18,911	42,011
	<u>\$ 250,293</u>	<u>\$ 227,093</u>

(二十四) 其他利益及損失

	<u>104年度</u>	<u>103年度</u>
透過損益按公允價值衡量 之金融資產負債淨利益	\$ 22,577	\$ 4,698
處分投資利益	11,795	218,978
淨外幣兌換利益	232,626	106,624
減損損失	(80,040)	(210,514)
其他	(1,869)	(8,719)
	<u>\$ 185,089</u>	<u>\$ 111,067</u>

有關處分投資利益及減損損失，請參閱附註六(八)、(九)及七(一)7.之說明。

(二十五) 員工福利費用、折舊及攤銷費用

<u>性質別</u>	<u>104年度</u>	<u>103年度</u>
員工福利費用		
薪資費用	\$ 2,397,376	\$ 2,395,998
勞健保費用	87,867	71,913
退休金費用	200,835	167,265
其他用人費用	163,120	143,231
	<u>\$ 2,849,198</u>	<u>\$ 2,778,407</u>
折舊費用	<u>\$ 728,776</u>	<u>\$ 671,591</u>
攤銷費用	<u>\$ 53,992</u>	<u>\$ 47,843</u>

1. 依本公司章程規定，本公司於分派盈餘時，應分派員工紅利 8%。惟依民國 104 年 5 月 20 日公司法修訂後之規定，公司應以當年度獲利狀況之定額或比率，分派員工酬勞。但公司尚有累積虧損時，應予彌補。前述員工酬勞以股票或現金為之，應由董事會以董事三分之二以上之出席及出席董事過半數同意之決議行之，並報告股東會。另章程得訂明前項發給股票或現金之對象，包括符合一定條件之從屬公

司員工。本公司已於 105 年 3 月 24 日經董事會通過章程修正議案，依修正後章程規定，本公司依當年度獲利狀況扣除累積虧損後，如尚有餘額，應提撥員工酬勞不低於 5%，董事及監察人酬勞不高於 1%。此章程修正案將提民國 105 年股東會決議。

2. 本公司民國 104 年及 103 年度員工酬勞(紅利)估列金額分別為 \$20,127 及 \$15,082；董監酬勞估列金額均為零，前述金額帳列薪資費用科目。

民國 104 年係依該年度之獲利情況，分別以 6%及 0%估列。民國 103 年係以該年度之稅後淨利，考量法定盈餘公積等因素後，以 8%及 0%為基礎估列，嗣後股東會決議實際配發金額與估列金額有差異時，則按會計估計變動處理。經股東會決議之民國 103 年度員工紅利及董監酬勞與民國 103 年度財務報告認列之金額一致。

本公司董事會通過及股東會決議之員工酬勞(紅利)及董監酬勞相關資訊可至公開資訊觀測站查詢。

(二十六)財務成本

	<u>104年度</u>	<u>103年度</u>
利息費用：		
銀行借款	\$ 22,316	\$ 38,822

(二十七)所得稅

1. 所得稅費用

(1) 所得稅費用組成部分：

	<u>104年度</u>	<u>103年度</u>
當期所得稅：		
當期所得產生之所得稅	\$ 203,058	\$ 172,940
未分配盈餘加徵	4,296	11,787
以前年度所得稅(高)低估數	(4,401)	13,039
當期所得稅總額	<u>202,953</u>	<u>197,766</u>
遞延所得稅：		
暫時性差異之原始產生及迴轉	65,316	13,407
稅率改變之影響	(10,871)	-
所得稅費用	<u>\$ 257,398</u>	<u>\$ 211,173</u>

(2) 與其他綜合損益相關之所得稅金額：

	<u>104年度</u>	<u>103年度</u>
確定福利義務之再衡量數	<u>\$ 468</u>	<u>\$ 250</u>

2. 所得稅費用與會計利潤關係

	104年度	103年度
稅前淨利按法令稅率計算所得稅	\$ 248,035	\$ 181,797
按法令規定不得認列項目影響數	32,740	14,297
暫時性差異未認列遞延所得稅負債	(11,744)	(2,546)
未分配盈餘加徵10%所得稅	4,296	11,787
遞延所得稅資產調整數	7,525	10,853
最低稅負制之所得稅影響數	-	4,972
當期暫時性差異當期稅率與實現年度稅率差異影響數	(10,871)	-
投資抵減之所得稅影響數	(8,182)	(23,026)
以前年度所得稅(高)低估數	(4,401)	13,039
所得稅費用	257,398	211,173
暫時性差異之原始產生及迴轉	(65,316)	(13,407)
以前年度應付所得稅	27,250	-
以前年度所得稅高(低)估數	4,877	(13,039)
暫繳及扣繳稅款	(169,084)	(138,758)
應收退稅款	(3)	-
匯率影響數	53,664	(905)
本期所得稅負債淨額	<u>\$ 108,786</u>	<u>\$ 45,064</u>
本期所得稅資產(表列其他應收款)	(\$ 2,571)	\$ -
本期所得稅負債	<u>\$ 111,357</u>	<u>\$ 45,064</u>

3. 因暫時性差異、課稅損失及投資抵減而產生之各遞延所得稅資產或負債金額如下：

	104年度				
	1月1日	認列於損益	認列於其 他綜合淨利	匯率影響數	12月31日
暫時性差異：					
-遞延所得稅資產：					
備抵存貨評價損失	\$ 17,077	\$ 4,686	\$ -	(\$ 2,140)	\$ 19,623
投資性不動產減損 損失	5,203	-	-	-	5,203
退休金尚未提撥	9,000	(73)	468	-	9,395
期末計提薪資	5,984	28	-	(54)	5,958
折舊費用財稅差	33,737	(8,518)	-	(315)	24,904
其他	7,198	(1,158)	-	37	6,077
	<u>\$ 78,199</u>	<u>(\$ 5,035)</u>	<u>\$ 468</u>	<u>(\$ 2,472)</u>	<u>\$ 71,160</u>
-遞延所得稅負債：					
採權益法之國外投 資利益	(\$ 33,226)	(\$ 2,936)	\$ -	\$ -	(\$ 36,162)
折舊費用財稅差	(28,814)	(57,053)	-	10,811	(75,056)
其他	(201)	(292)	-	3	(490)
	<u>(\$ 62,241)</u>	<u>(\$ 60,281)</u>	<u>\$ -</u>	<u>\$ 10,814</u>	<u>(\$ 111,708)</u>
	103年度				
	1月1日	認列於損益	認列於其 他綜合淨利	匯率 影響數	12月31日
暫時性差異：					
-遞延所得稅資產：					
備抵存貨評價損失	\$ 14,409	\$ 2,620	\$ -	\$ 48	\$ 17,077
投資性不動產減損 損失	5,203	-	-	-	5,203
退休金尚未提撥數	8,823	(73)	250	-	9,000
期末計提薪資	8,463	(2,684)	-	205	5,984
折舊費用財稅差	39,713	(7,141)	-	1,165	33,737
其他	4,538	2,353	-	307	7,198
	<u>\$ 81,149</u>	<u>(\$ 4,925)</u>	<u>\$ 250</u>	<u>\$ 1,725</u>	<u>\$ 78,199</u>
-遞延所得稅負債：					
採權益法之國外投 資利益	(\$ 18,286)	(\$ 14,940)	\$ -	\$ -	(\$ 33,226)
折舊費用財稅差	(34,812)	6,116	-	(118)	(28,814)
其他	(536)	342	-	(7)	(201)
	<u>(\$ 53,634)</u>	<u>(\$ 8,482)</u>	<u>\$ -</u>	<u>(\$ 125)</u>	<u>(\$ 62,241)</u>

4. 本公司之子公司尚未使用之課稅損失之有效期限及未認列遞延所得稅資產相關金額如下：

104年度				
發生年度	申報數/核定數	尚未抵減金額	未認列遞延所得稅資產部分	最後扣抵年度
94年度	核定數	\$ 18,344	\$ 3,118	104年度
96年度	核定數	57,936	9,849	106年度
97年度	核定數	30,676	5,215	107年度
99年度	核定數	151,343	25,728	109年度
100年度	核定數	12,416	2,111	110年度
101年度	核定數	17,945	3,051	111年度
102年度	核定數	37,208	6,325	112年度
103年度	申報數	42,673	7,254	113年度
		<u>\$ 368,541</u>	<u>\$ 62,651</u>	
103年度				
發生年度	申報數/核定數	尚未抵減金額	未認列遞延所得稅資產部分	最後扣抵年度
94年度	核定數	\$ 18,344	\$ 3,118	104年度
96年度	核定數	57,936	9,849	106年度
97年度	核定數	30,676	5,215	107年度
99年度	核定數	151,343	25,728	109年度
100年度	核定數	12,416	2,111	110年度
101年度	核定數	17,945	3,051	111年度
102年度	核定數	37,208	6,325	112年度
		<u>\$ 325,868</u>	<u>\$ 55,397</u>	

5. 本公司於民國 104 年及 103 年 12 月 31 日評估對部分投資子公司相關應課稅之暫時性差異於可預見之未來不會迴轉，故未全額認列遞延所得稅負債，其未認列之遞延所得稅負債之暫時性差異分別為 \$3,398,975 及 \$4,056,090。
6. 本公司間接轉投資之大陸子公司係設立於大陸經濟技術開發區之生產性外商投資企業，依大陸外商所得稅法之規定，現行企業所得稅稅率約為 25%。
7. 本公司營利事業所得稅業經稅捐稽徵機關核定至民國 102 年度。
8. 本公司帳載未分配盈餘均係歸屬於民國 87 年度以後之盈餘。
9. 兩稅合一相關資訊如下：

	104年12月31日	103年12月31日
(1) 股東可扣抵稅額帳戶餘額	<u>\$ 252,366</u>	<u>\$ 232,196</u>

	<u>104年度(預計)</u>	<u>103年度(實際)</u>
(2)預計(實際)盈餘分配 之稅額扣抵比率	<u>10.97%</u>	<u>10.37%</u>

(二十八) 每股盈餘

	<u>104年度</u>		
	<u>稅後金額</u>	<u>加權平均流通 在外股數(仟股)</u>	<u>每股盈餘 (元)</u>
<u>基本每股盈餘</u>			
歸屬於母公司普通股股東之本期淨利	\$ 284,038	513,398	\$ 0.55
<u>稀釋每股盈餘</u>			
歸屬於母公司普通股股東之本期淨利	284,038		
具稀釋作用之潛在普通股之影響-			
員工分紅	-	2,032	
屬於母公司普通股股東之本期淨利加 潛在普通股之影響	<u>\$ 284,038</u>	<u>515,430</u>	<u>\$ 0.55</u>
		<u>103年度</u>	
	<u>稅後金額</u>	<u>加權平均流通 在外股數(仟股)</u>	<u>每股盈餘 (元)</u>
<u>基本每股盈餘</u>			
歸屬於母公司普通股股東之本期淨利	\$ 209,472	518,346	\$ 0.40
<u>稀釋每股盈餘</u>			
歸屬於母公司普通股股東之本期淨利	209,472		
具稀釋作用之潛在普通股之影響-			
員工分紅	-	784	
屬於母公司普通股股東之本期淨利加 潛在普通股之影響	<u>\$ 209,472</u>	<u>519,130</u>	<u>\$ 0.40</u>

(二十九) 現金流量補充資訊

僅有部分現金支付之投資活動：

	<u>104年度</u>	<u>103年度</u>
購置不動產、廠房及設備	\$ 625,513	\$ 250,649
加：期初應付設備款	53,160	36,877
減：期末應付設備款	(85,831)	(53,160)
匯率影響數	(1,528)	1,102
本期支付現金	<u>\$ 591,314</u>	<u>\$ 235,468</u>

	<u>103年度</u>	
轉列待出售非流動資產		
期初現金及約當現金	\$	535,384
減：出售日現金及約當現金	(577,177)
匯率影響數		<u>19,283</u>
轉列待出售非流動資產之 現金及約當現金變動	(\$	<u>22,510)</u>
		<u>103年度</u>
出售採用權益法之投資	\$	581,059
減：期末應收出售投資款	(121,791)
匯率影響數		<u>27,898</u>
本期收取現金	\$	<u>487,166</u>

七、關係人交易

(一)與關係人間之重大交易事項

1. 營業收入

	<u>104年度</u>		<u>103年度</u>	
商品銷售：				
— 對本集團具重大影響之集團	\$	9,816,449	\$	7,990,922
— 其他關係人		<u>80,696</u>		<u>8,530</u>
	\$	<u>9,897,145</u>	\$	<u>7,999,452</u>

商品銷售之交易價格與收款條件與非關係人並無重大差異。

2. 進貨

	<u>104年度</u>		<u>103年度</u>	
商品購買：				
— 對本集團具重大影響之集團	\$	1,159,966	\$	1,373,826
— 其他關係人		<u>67,515</u>		<u>6,903</u>
	\$	<u>1,227,481</u>	\$	<u>1,380,729</u>

商品係按一般商業條款和條件向關聯企業購買。

3. 應收關係人款項

	<u>104年12月31日</u>		<u>103年12月31日</u>	
應收帳款：				
— 對本集團具重大影響之集團	\$	3,568,647	\$	2,503,940
— 其他關係人		<u>36,552</u>		<u>8,118</u>
		3,605,199		2,512,058
減：轉列其他應收款	(<u>152)</u>	(<u>321)</u>
	\$	<u>3,605,047</u>	\$	<u>2,511,737</u>

應收關係人款項主要來自銷售交易，銷售交易之款項於銷售日後 3~4 個月到期。該應收款項並無抵押及付息。部分應收帳款因逾期三個月以上予以轉列其他應收款。

4. 其他應收款

	<u>104年12月31日</u>	<u>103年12月31日</u>
其他應收關係人款項：		
— 對本集團具重大影響之集團	\$ 40,103	\$ 46,280
— 其他關係人	<u>23,090</u>	<u>25,834</u>
	<u>\$ 63,193</u>	<u>\$ 72,114</u>

其他應收款關係人款項主係應收代付款及逾期應收帳款。

5. 應付關係人款項

	<u>104年12月31日</u>	<u>103年12月31日</u>
應付帳款：		
— 對本集團具重大影響之集團	\$ 1,242,791	\$ 879,730
— 其他關係人	<u>26,002</u>	<u>6,823</u>
	<u>\$ 1,268,793</u>	<u>\$ 886,553</u>

應付關係人款項主要來自進貨交易，並在購貨日後月結 3 個月到期。該應付款項並無付息。

6. 長期租賃合約

本公司之子公司與 ZHEN DING TECHNOLOGY HOLDING LIMITED (ZDT) 之子公司於民國 96 年 6 月簽訂長期租賃協議書(租賃協議書)，由本公司之子公司富柏工業(深圳)有限公司(富柏工業)長期出租廠房、辦公室、宿舍及土地使用權等予 ZDT 之子公司富葵精密組件(深圳)有限公司(富葵精密)，本集團已於民國 103 年 4 月 1 日出售上開子公司予 ZDT 之子公司。

本集團出售富柏工業前於民國 103 年度因上開融資租賃認列之利息收入為 \$19,089；另屬營業租賃部分收取之租金收入則為 \$5,333。

7. 出售子公司交易

本集團於民國 102 年 11 月 13 日經董事會決議，出售子公司 FOREVER GROWTH INVESTMENTS LIMITED (FGI) 及富柏工業 100% 股權予 ZDT 之子公司 MONTEREY PARK FINANCE LIMITED (MONTEREY PARK)，出售價款為美金 14,231 仟元，本案業於民國 103 年 3 月 3 日由經濟部投資審議委員會核准，交易基準日訂為民國 103 年 4 月 1 日，處分利益為 \$140,192 (美金 4,601 仟元)。

(二) 主要管理階層薪酬資訊

	<u>104年度</u>	<u>103年度</u>
短期員工福利	\$ 9,571	\$ 14,710
退職後福利	<u>240</u>	<u>240</u>
	<u>\$ 9,811</u>	<u>\$ 14,950</u>

八、質押之資產

本集團之資產提供擔保明細如下：

資產項目	帳面價值		擔保用途
	104年12月31日	103年12月31日	
其他流動資產-質押存款	\$ 691	\$ 346	開立擔保信用狀、海關保證金等
不動產、廠房及設備	7,731	8,271	銀行額度透支擔保抵押(註)
投資性不動產	14,349	15,176	"
	<u>\$ 22,771</u>	<u>\$ 23,793</u>	

註：上開土地、房屋及建築於民國 94 年設定為金融機構之透支額度之擔保，截至民國 104 年 12 月 31 日止，該項透支額度均已償還，尚未取消質權設定。

九、重大或有負債及未認列之合約承諾

(一)或有事項

本集團未存有因日常營業活動產生重大法律索賠之或有負債。

(二)承諾事項

本公司之子公司租用廠房宿舍係不可取消之營業租賃協議。租期 5 年以下，大部分租賃協議可於租期結束時按市場價格續約。不可取消營業租賃之未來最低應付租賃給付總額如下：

	104年12月31日	103年12月31日
不超過1年	\$ 116,154	\$ 106,717
超過1年但不超過5年	231,757	430,750
	<u>\$ 347,911</u>	<u>\$ 537,467</u>

十、重大之災害損失

無此情形。

十一、重大之期後事項

無此情形。

十二、其他

(一)資本管理

本集團之資本管理目標，係為保障集團能繼續經營，維持最佳資本結構以降低資金成本，並為股東提供報酬。為了維持或調整資本結構，本集團可能會調整支付予股東之股利金額、發行新股或出售資產以降低債務。本集團利用負債淨值比率以監控其資本，該比率係按債務淨額除以淨值總額計算。債務淨額之計算為總借款（包括合併資產負債表所列報之「流動及非流動借款」）扣除現金及約當現金。淨值總額之計算為合併資產負債表所列報之「權益」扣除無形資產總額。

本集團於民國 104 年之策略維持與民國 103 年相同，均係致力將負債淨值比率維持在 70%以下。

(二) 金融工具

1. 金融工具公允價值資訊

本集團非以公允價值衡量之金融工具(包括現金及約當現金、應收票據及帳款、其他應收款、短期借款、應付票據及帳款、其他應付款及長期借款)的帳面金額係公允價值之合理近似值；以成本衡量之金融資產因無活絡市場之公開報價，且公平價值無法可靠衡量，故未予揭露其公允價值資訊。另以公允價值衡量之金融工具的公允價值資訊請詳附註十二(三)。

2. 財務風險管理政策

(1) 風險種類

本公司採用全面財務風險之管理與控制系統，以清楚辨認、衡量並控制本公司各種財務風險，包含市場風險(包括匯率風險、利率風險、及價格風險)、信用風險、流動性風險。

(2) 管理目標

- A. 上述各種風險，除市場風險為外部因素所控制外，其餘均可以內部控制或作業流程予以消除，因此其管理均以將各該風險降至零為目標。
- B. 至於市場風險，則以嚴密的分析、建議、執行與流程，適當考量外部的整體趨勢、內部營運狀況及市場波動之實際影響，將整體部位調整到最佳化為目標。
- C. 本集團整體風險管理政策著重於金融市場的不可預測事項，並尋求可降低對本集團財務狀況及財務績效之潛在不利影響。

(3) 管理系統

- A. 風險管理工作由本集團財務部按照董事會核准之政策執行。透過與集團營運單位密切合作，負責辨認、評估與規避財務風險。
- B. 董事會對整體風險管理訂有書面原則，亦對特定範圍與事項提供書面政策，例如匯率風險、利率風險、信用風險、衍生與非衍生金融工具之使用，以及剩餘流動資金之投資。

3. 重大財務風險之性質及程度

(1) 市場風險

匯率風險

- A. 性質：本集團為跨國營運之電子代工業，大部分之營業活動匯率風險來自：
 - a. 非功能性外幣應收帳款、應付帳款立帳時間不同，對功能性貨幣之匯率有所差異，所產生之匯率風險。因為資產、負債互抵後之金額不大，故損益金額也不大。(註：本集團在全球

多國設有據點，因此產生多種不同貨幣之匯率風險，但主要為美元及人民幣。）

- b. 除上述損益表上的商業交易(營業活動)外，資產負債表上已認列之資產與負債，及對國外營運機構之淨投資，也會發生匯率風險。

B. 管理

- a. 此類風險本集團已訂定政策，規定集團內各公司管理相對其功能性貨幣之匯率風險。
- b. 至於各個功能性貨幣對合併報表之報表貨幣所產生之匯率風險，則由集團財務總處統一管理。

C. 程度

本集團從事之業務涉及若干非功能性貨幣(本公司及部分子公司之功能性貨幣為台幣、部分子公司之功能性貨幣為人民幣及美金)，故受匯率波動之影響，具重大匯率波動影響之外幣資產及負債資訊如下：

104年12月31日					
(外幣:功能性貨幣)	外幣(仟元)	匯率	帳面金額 (新台幣)	敏感度分析	
				變動幅度	損益影響
<u>金融資產</u>					
<u>貨幣性項目</u>					
美金：新台幣	\$ 116,962	32.8300	\$ 3,839,862	1%	\$ 38,399
美金：人民幣	103,711	6.4935	3,404,815	1%	34,048
新台幣：人民幣	131,974	0.1978	131,974	1%	1,320
<u>國外營運機構</u>					
美金：新台幣	244,397	32.8300	8,023,555		
<u>金融負債</u>					
<u>貨幣性項目</u>					
美金：新台幣	97,559	32.8300	3,202,862	1%	32,029
美金：人民幣	25,805	6.4935	847,174	1%	8,472
新台幣：美金	131,974	0.0305	131,974	1%	1,320

103年12月31日

(外幣:功能性貨幣)	外幣(仟元)	匯率	帳面金額 (新台幣)	敏感度分析	
				度	損益影響
金融資產					
<u>貨幣性項目</u>					
美金：新台幣	\$ 80,954	31.6500	\$ 2,562,194	1%	\$25,622
美金：人民幣	91,288	6.2035	2,889,289	1%	28,893
美金：馬來幣	66,922	3.4977	2,118,057	1%	21,181
泰銖：馬來幣	366,836	0.1070	355,175	1%	3,552
新台幣：人民幣	104,107	0.1960	104,106	1%	1,041
<u>國外營運機構</u>					
美金：新台幣	273,610	31.6500	8,659,758		
金融負債					
<u>貨幣性項目</u>					
美金：新台幣	81,560	31.6500	2,581,374	1%	25,814
美金：人民幣	21,390	6.2035	676,999	1%	6,770
新台幣：美金	104,107	0.0316	104,107	1%	1,041
美金：馬來幣	56,890	3.4977	1,800,548	1%	18,005

D. 性質

本集團貨幣性項目因匯率波動具重大影響於民國 104 年及 103 年認列之全部兌換利益(含已實現及未實現)彙總金額分別為 \$232,626 及 \$106,624。

價格風險

A. 性質

本集團主要長期投資於國內、外上市櫃及未上市櫃之權益工具，在帳上列計為備供出售及以成本衡量之金融資產投資，此等權益工具之價格會因該投資標的未來價值之不確定性而受影響。

B. 程度

若該等權益工具價格上升或下跌 1%，而其他所有因素維持不變之情況下，對民國 104 年及 103 年度之稅後淨利因來自透過損益按公允價值衡量之權益工具之利益或損失將分別增加或減少 \$241 及 \$51；對於股東權益之影響因分類為備供出售之權益工具之利益或損失分別增加或減少 \$10,209 及 \$15,817。

利率風險

本集團之利率風險來自長期借款。按浮動利率計算之長期借款使本集團承受現金流量利率風險，但大部分風險被按浮動利率持有之現金及約當現金抵銷。

(2) 信用風險

信用風險係本集團因客戶或金融工具之交易對手無法履行合約義務而產生財務損失之風險。

- A. 本集團依內部明定之授信政策，集團內各營運個體於訂定付款及提出交貨之條款與條件前，須就其每一新客戶進行管理及信用風險分析。內部風險控管係透過考慮其財務狀況、過往經驗及其他因素，以評估客戶之信用品質。
- B. 個別風險之限額係董事會依內部或外部之評等而制訂，並定期監控信用額度之使用。主要信用風險來自現金及約當現金、衍生金融工具，及其他金融工具之信用風險，係由本公司財務部衡量並監控。由於本公司之交易對象及履約他方均係信用良好之銀行及具投資等級及以上之金融機構及政府機關，無重大之履約疑慮，故無重大之信用風險。
- C. 本集團已逾期但未減損之應收帳款(含關係人)之帳齡分析如下：

	104年12月31日	103年12月31日
30天內	\$ 230,405	\$ 175,253
31-90天	11,802	44,176
91-180天	129	-
180天以上	-	-
	<u>\$ 242,336</u>	<u>\$ 219,429</u>

以上係以逾期天數為基準進行之帳齡分析。

D. 已減損金融資產之變動分析：

(1) 於民國 104 年及 103 年 12 月 31 日止，本集團已提列減損之應收帳款金額分別為 \$38,108 及 \$21,394。

(2) 個別評估減損損失之備抵呆帳變動表如下：

	104年度	103年度
1月1日	\$ 21,394	\$ 19,683
備抵呆帳-本期提列	20,592	1,575
淨兌換差額	(3,878)	136
12月31日	<u>\$ 38,108</u>	<u>\$ 21,394</u>

E. 本集團之應收帳款(含關係人)屬未逾期且未減損者依據本集團之授信標準的信用品質資訊如下：

	104年12月31日	103年12月31日
群組1	\$ 5,790,522	\$ 4,127,136
群組2	197,627	160,566
群組3	-	1,109
群組4	14,535	53,347
	<u>\$ 6,002,684</u>	<u>\$ 4,342,158</u>

註：

群組 1:標普、惠普或穆迪評級為 A 級或無外部機構評級，依本集團授信標準評等為 A 級者。

群組 2:標普或惠普評級為 BBB 級、穆迪評級為 Baa 級或無外部機構評級，依本集團授信標準評等為 B 或 C 級者。

群組 3:標普或惠譽評級為 BB+級及以下或穆迪評級為 Ba1 級及以下。

群組 4:無外部機構評級，依本集團授信標準評等非 A、B、C 級的客戶。

F. 本集團其他應收款之交易對象及履約他方均係信用良好之公司及具投資等級及以上之金融機構及政府機關，對於該等交易對象及履約他方之信用及財務狀況均能充分掌握，近年來未有實際發生重大呆帳之情形，且應收出售投資款已將出售標的之股票設質予本集團以作為應收價款之擔保，無重大之履約疑慮，故評估無重大之信用風險。

(3) 流動性風險

A. 現金流量預測是由集團內各營運個體執行，並由集團財務部予以彙總。集團財務部監控集團流動資金需求之預測，確保其有足夠資金得以支應營運需要，並在任何時候維持足夠之未支用的借款承諾額度，以使集團不致違反相關之借款限額或條款，此等預測考量集團之債務融資計畫、債務條款遵循、符合內部資產負債表之財務比率目標，及外部監管法令之要求，例如外匯管制等。

B. 下表係本集團之非衍生金融負債，按相關到期日予以分組，非衍生金融負債係依據資產負債表日至合約到期日之剩餘期間進行分析。下表所揭露之合約現金流量金額係未折現之金額。

非衍生金融負債：

104年12月31日	3個月以下	3個月至6個月內	6個月至1年內	1至3年內	合計
短期借款	\$ 1,113,477	\$ -	\$ -	\$ -	\$ 1,113,477
應付帳款	3,713,535	568,028	-	-	4,284,445
其他應付款	832,480	13,373	38,549	-	884,402
長期借款	238,333	-	238,334	238,333	715,000

非衍生金融負債：

103年12月31日	3個月以下	3個月至6個月內	6個月至1年內	1至3年內	合計
短期借款	\$ 861,721	\$ -	\$ -	\$ -	\$ 861,721
應付帳款	3,657,431	365,315	-	-	4,022,746
其他應付款	921,023	2,170	16,796	-	939,989
長期借款	238,333	-	238,334	715,000	1,191,667

(三) 公允價值資訊

1. 本集團非以公允價值衡量之金融資產及金融負債之公允價值資訊請詳附註十二(二)1. 說明。本集團以成本衡量之投資性不動產的公允價值資訊請詳附註六(十一)說明

2. 為衡量金融及非金融工具之公允價值所採用評價技術的各等級定義如下：

第一等級：企業於衡量日可取得之相同資產或負債於活絡市場之報價（未經調整）。活絡市場係指有充分頻率及數量之資產或負債交易發生，以在持續基礎上提供定價資訊之市場。本集團投資之上市櫃股票投資及受益憑證等的公允價值皆屬之。

第二等級：資產或負債直接或間接之可觀察輸入值，但包括於第一等級之報價者除外。本集團投資之衍生工具等的公允價值均屬之。

3. 本集團於民國 104 年及 103 年 12 月 31 日以公允價值衡量之金融及非金融工具，本集團依資產及負債之性質、特性及風險及公允價值等級之基礎分類，相關資訊如下：

104年12月31日	第一等級	第二等級	合計
金融資產：			
<u>重複性公允價值</u>			
透過損益按公允價值衡量之 金融資產-權益證券	\$ 24,105	\$ -	\$ 24,105
備供出售金融資產-權益證券	1,020,904	-	1,020,904
	<u>\$ 1,045,009</u>	<u>\$ -</u>	<u>\$ 1,045,009</u>
103年12月31日	第一等級	第二等級	合計
金融資產：			
<u>重複性公允價值</u>			
透過損益按公允價值衡量之 金融資產-權益證券	\$ 5,057	\$ -	\$ 5,057
備供出售金融資產-權益證券	1,581,681	-	1,581,681
	<u>\$ 1,586,738</u>	<u>\$ -</u>	<u>\$ 1,586,738</u>

4. 本集團用以衡量公允價值所使用之方法及假設說明如下：

(1) 本集團採用市場報價作為公允價輸入值（即第一等級）者，依工具之特性分列如下：

	上市(櫃)公司股票	開放型基金
市場報價	收盤價	淨值

(2) 除上述有活絡市場之金融工具外，其餘金融工具之公允價值係以評價技術或參考交易對手報價取得。透過評價技術所取得之公允價值可參照其他實質上條件及特性相似之金融工具之現時公允價值或以其他評價技術，包括以合併資產負債表日可取得之市場資訊運用模型計算而得。

(3) 當評估非標準化且複雜性較低之金融工具時，例如遠期外匯合約，

本集團採用廣為市場參與者使用之評價技術。此類金融工具之評價模型所使用之參數通常為市場可觀察資訊。

- (4) 衍生金融工具之評價係根據廣為市場使用者所接受之評價模型，例如折現法及選擇權定價模型。遠期外匯合約通常係根據目前之遠期匯率評價。結構式利率衍生金融工具係依適當之選擇權定價模型（例如 Black-Scholes 模型）或其他評價方法，例如蒙地卡羅模擬（Monte Carlo simulation）。

5. 民國 104 年及 103 年度無第一等級與第二等級間之任何移轉。

(四) 其他重大事項

本集團 100%投資之子公司 CYBERTAN TECHNOLOGY CORP. (CBT) 100%持有之漢陽光電(上海)有限公司為配合大陸上海土地轉型作業，於民國 104 年 8 月 13 日經董事會決議邀請鴻海精密工業股份有限公司共同合作參與並辦理增資開發經營，鴻海公司 100%投資之子公司 FOXCONN (FAR EAST) LTD. 已取得主管機關海外投資核准，將增資 CBT 取得半數以上之股權，增資價款預計為美金 450,000 仟元，截至民國 105 年 3 月 24 日止，上述增資款項尚未匯出。

十三、附註揭露事項

(一) 重大交易事項相關資訊

1. 資金貸與他人：請詳附表一。
2. 為他人背書保證：本公司及被投資公司均無此情形。
3. 期末持有有價證券情形（不包含投資子公司、關聯企業及合資控制部分）：請詳附表二。
4. 累積買進或賣出同一有價證券之金額達新台幣三億元或實收資本額百分之二十以上：請詳附表三。
5. 取得不動產之金額達新台幣三億元或實收資本額百分之二十以上：本公司及被投資公司均無此情形。
6. 處分不動產之金額達新台幣三億元或實收資本額百分之二十以上：本公司及被投資公司均無此情形。
7. 與關係人進、銷貨之金額達新台幣一億元或實收資本額百分之二十以上：請詳附表四。
8. 應收關係人款項達新台幣一億元或實收資本額百分之二十以上：請詳附表五。
9. 從事衍生工具交易：
 - (1) 截至民國 104 年 12 月 31 日止，母公司與子公司於民國 104 年度承作之衍生性金融商品均已平倉。
 - (2) 母公司與子公司民國 104 年度因從事上述交易所認列之淨利益計 \$22,503。
10. 母公司與子公司及各子公司間之業務關係及重要交易往來情形及金額：請詳附表六。

(二) 轉投資事業相關資訊

被投資公司名稱、所在地區等相關資訊（不包含大陸被投資公司）：請詳附表七。

(三) 大陸投資資訊

1. 基本資料：請詳附表八。

2. 直接或間接經由第三地區事業與轉投資大陸之被投資公司所發生之重大交易事項：請詳附表四、五及六。

十四、營運部門資訊

(一) 一般性資訊

本集團主要經營項目為電子訊號線纜、連接器、電子訊號線纜附連接器、印刷電路板及精密模具等電子零組件及電腦週邊產品之開發、製造及銷售等，營運決策者並以製造及銷售等不同營運活動之角度經營各項業務，視不同市場屬性 & 需求發展業務，目前主要區分為「電子零組件製造及組裝部門」及「消費性電子產品及電腦週邊產品銷售部門」，其中「電子零組件製造及組裝部門」及「消費性電子產品及電腦週邊產品銷售部門」即為應報導部門。

各營運部門資訊係依照本集團之會計政策編製。本集團之主要營運決策者主要係根據各營運部門之收入及稅前損益作為評估績效及分配資源之指標。

(二) 部門資訊

提供予主要營運決策者之應報導部門資訊如下：

	電子零組件 製造及組裝	消費性電子產品及 電腦週邊產品	總計
<u>104年度</u>			
部門收入	\$ 10,649,616	\$ 8,284,319	\$ 18,933,935
部門損益	\$ 617,510	(\$ 26,302)	\$ 591,208
部門資產(註)	\$ -	\$ -	\$ -
<u>103年度</u>			
部門收入	\$ 11,156,661	\$ 6,024,826	\$ 17,181,487
部門損益	\$ 464,081	\$ 131,851	\$ 595,932
部門資產(註)	\$ -	\$ -	\$ -

註：因營運部門資產之衡量金額未提供予營運決策者，故應揭露資產之衡量金額為零。

(三) 應報導部門收入及損益之調節資訊

因應報導部門之收入即企業收入，故無需調節。另應報導部門之部門損益與繼續營業部門稅前損益調節如下：

損	益	104年度	103年度
應報導部門損益		\$ 591,208	\$ 595,932
其他損益		141,074	(6,788)
繼續營業部門稅前損益		<u>\$ 732,282</u>	<u>\$ 589,144</u>

(四) 產品別及勞務別之資訊

外部客戶收入主要來自上述應報導部門之銷售業務，應報導部門係以產品別為區分標準，故產品別收入即為應報導部門之部門收入。

(五) 地區別資訊

本集團民國 104 年 103 年度地區別資訊如下：

	104年度		103年度	
	收入	非流動資產	收入	非流動資產
中國大陸	\$ 8,729,210	\$ 2,711,523	\$ 6,154,754	\$ 3,082,385
香港	3,635,544	-	3,807,534	-
馬來西亞	2,038,729	1,146,859	1,526,469	840,973
美國	1,285,383	664	940,636	498
英國	972,041	-	948,912	-
台灣	505,648	1,316,384	1,432,205	1,888,875
其他	1,767,380	517,522	2,370,977	354,985
	<u>\$ 18,933,935</u>	<u>\$ 5,692,952</u>	<u>\$ 17,181,487</u>	<u>\$ 6,167,716</u>

(六) 重要客戶資訊

本集團民國 104 年及 103 年度佔合併損益表銷貨收入 10%以上之客戶：

	104年度	103年度
甲集團客戶	<u>\$ 9,816,449</u>	<u>\$ 7,990,922</u>

廣宇科技股份有限公司及子公司

資金貸與他人

民國104年12月31日

附表一

單位：新台幣仟元

(除特別註明者外)

編號	貸出資金 之公司	貸與對象	往來項目	是否為 關係人	本 期		實際動 支金額	利率 區間	資金貸 與性質	業 務 往來金額	有短期融 通資金必 要之原因	提列備抵 呆帳金額	擔保品		對個別對 象資金貸 與 限 額	資金貸與 總 限 額	備註
					最高金額	期末餘額							名稱	價值			
1	BEST VISION TECHNOLOGY PTE. LTD.	PAN GOLBAL HOLDING CO., LTD.	應收融資款	Y	\$219,800	\$ -	\$ -	-	有短期融通 資金之必要	\$ -	營運週轉	\$ -	無	\$ -	\$ 982,655	\$ 1,965,309	註

註：就有短期融通資金必要部分，本公司直接及間接持有表決權股份百分之百之國外子公司間，從事資金貸與時，總額以不超過本公司淨值20%為限，個別對象限額以不超過本公司淨值10%為限。

廣宇科技股份有限公司及子公司

期末持有有價證券情形（不包含投資子公司、關聯企業及合資控制部分）

民國104年12月31日

附表二

單位：新台幣仟元

（除特別註明者外）

持有之公司	有價證券種類	有價證券名稱	與有價證券發行人之關係	帳列科目	期		末		備註
					股數/受益憑證單位數	帳面金額	持股比例	公允價值	
廣宇科技股份有限公司	普通股	群創光電股份有限公司	無	備供出售金融資產-非流動	94,385,987	\$ 938,197	0.95	938,197	
P. I. E. INDUSTRIAL BERHAD	開放型基金	EASTSPRING INVESTMENT ISLAMIC INCOME FUND	無	透過損益按公允價值衡量之金融資產-流動	1,114,497	4,426	0.04	4,426	
P. I. E. INDUSTRIAL BERHAD	開放型基金	Affin Hwang Aiiman Cash Fund I	無	透過損益按公允價值衡量之金融資產-流動	2,440,234	19,679	0.08	19,679	
彥揚投資股份有限公司	普通股	群創光電股份有限公司	無	備供出售金融資產-非流動	8,320,602	82,707	0.08	82,707	
廣宇科技股份有限公司	普通股	普訊創業投資股份有限公司	無	以成本衡量之金融資產-非流動	527,360	4,603	0.42	4,603	
廣宇科技股份有限公司	普通股	三創數位股份有限公司	該公司之大股東為鴻海精密工業股份有限公司之大股東	以成本衡量之金融資產-非流動	12,831,500	110,799	6.56	110,799	
彥揚投資股份有限公司	普通股	鋰科科技股份有限公司	無	以成本衡量之金融資產-非流動	3,400,000	-	2.73	-	
PAN GLOBAL HOLDING CO., LTD.	普通股	UER HOLDINGS CORPORATION	對該公司採權益法評價之投資公司與本公司同	以成本衡量之金融資產-非流動	1,781,979	147,221	8.22	147,221	
PAN GLOBAL HOLDING CO., LTD.	普通股	FSK HOLDINGS LIMITED	對該公司採權益法評價之投資公司與本公司同	以成本衡量之金融資產-非流動	1,750	370,281	17.50	370,281	

廣宇科技股份有限公司及子公司

累積買進或賣出同一有價證券之金額達新台幣三億元或實收資本額百分之二十以上

民國104年12月31日

附表三

單位：新台幣仟元
(除特別註明者外)

買、賣之公司	有價證券種類及名稱	帳列科目	交易對象	關係	期 初		買 入		賣 出			期 末		
					股數	金 額	股數	金 額	股數	售價	帳面成本	處分損益	股數	金 額
宏華勝精密電子 (煙台)有限公司	保本保收益理財商品 - 蘊通財富理財商品	其他流動資產	交通銀行股 份有限公司	無	-	-	-	RMB 200,000仟元	-	RMB 200,800仟元	RMB 200,000仟元	\$ 4,038	-	\$ -
PAN GLOBAL HOLDING CO., LTD.	FSK HOLDINGS LIMITED	以成本衡量之金融 資產-非流動	現金增資	無	-	-	-	HKD 125,000仟元		HKD 37,500仟元	HKD 37,500仟元	-	-	HKD 87,500仟元

註：上開金額係為原始成本。

廣宇科技股份有限公司及子公司

與關係人進、銷貨之金額達新台幣一億元或實收資本額百分之二十以上

民國104年12月31日

附表四

單位：新台幣仟元

(除特別註明者外)

進(銷)貨之公司	交易對象	關係	交 易 情 形			之 情 形 及 原 因		應收(付)票據、帳款		備註	
			進(銷)貨	金額	估總進(銷)貨之比率	授信期間	單價	授信期間	餘額		估總應收(付)票據及帳款之比率
廣宇科技股份有限公司	鴻富錦精密電子(煙台)有限公司	鴻海精密之間接轉投資子公司	銷 貨	\$ 3,405,208	34	月結90-100天	未銷售其他客戶無比較基礎	無重大差異	\$ 980,471	40	
廣宇科技股份有限公司	鴻富錦精密工業(武漢)有限公司	鴻海精密之間接轉投資子公司	銷 貨	536,504	5	月結90-100天	未銷售其他客戶無比較基礎	無重大差異	82,153	3	
廣宇科技股份有限公司	鴻富錦精密電子(重慶)有限公司	鴻海精密之間接轉投資子公司	銷 貨	325,574	3	月結90天	未銷售其他客戶無比較基礎	無重大差異	96,519	4	
廣宇科技股份有限公司	鴻富泰精密電子(煙台)有限公司	鴻海精密之間接轉投資子公司	銷 貨	190,219	2	月結90天	未銷售其他客戶無比較基礎	無重大差異	77,061	3	
廣宇科技股份有限公司	鴻海精密工業股份有限公司	對本公司採權益法評價之投資公司	銷 貨	198,744	2	月結90天	未銷售其他客戶無比較基礎	無重大差異	138,670	6	
廣宇科技股份有限公司	PAN-INTERNATIONAL ELECTRONICS INC.	本公司之子公司	銷 貨	377,054	4	月結120天	未銷售其他客戶無比較基礎	無重大差異	29,001	1	
廣宇科技股份有限公司	康准電子科技(昆山)有限公司	鴻海精密之間接轉投資子公司	銷 貨	275,835	3	月結90天	未銷售其他客戶無比較基礎	無重大差異	185,751	8	
廣宇科技股份有限公司	佛山普立華科技有限公司	鴻海精密之間接轉投資子公司	銷 貨	182,017	2	月結90天	未銷售其他客戶無比較基礎	無重大差異	85,949	3	
廣宇科技股份有限公司	富泰京精密電子(煙台)有限公司	鴻海精密之間接轉投資子公司	銷 貨	427,661	4	月結90天	未銷售其他客戶無比較基礎	無重大差異	164,072	7	
廣宇科技股份有限公司	宏華勝精密電子(煙台)有限公司	本公司間接轉投資之子公司	進 貨	3,227,480	34	月結90天	單一供應商無比較基礎	無重大差異	(1,432,160)	(52)	
廣宇科技股份有限公司	英屬開曼群島商鴻騰精密科技股份有限公司	鴻海精密之間接轉投資子公司	進 貨	248,124	3	月結90天	單一供應商無比較基礎	無重大差異	(96,886)	(4)	
廣宇科技股份有限公司	GREAT SUPPORT INTERNATIONAL LIMITED	本公司間接轉投資之子公司	加 工 費	366,052	96	90天，惟對其付款條件，則視其營運資金之需求情形調整	採議定價格	無重大差異	(99,947)	(56)	註1註2

(除特別註明者外)

進(銷)貨之公司	交易對象	關係	交 易 情 形			之 情 形 及 原 因			應收(付)票據、帳款		備註
			進(銷)貨	金額	佔總進(銷)貨之比率	授信期間	單價	授信期間	餘額	估總應收(付)票據及帳款之比率	
東莞廣宇精密電子有限公司	GREAT SUPPORT INTERNATIONAL LIMITED	本公司間接轉投資之子公司	加工收入	370,688	72	90天，惟對其付款條件，則視其營運資金之需求	採議定價格	無重大差異	131,995	33	
台捷電子股份有限公司	英屬開曼群島商鴻騰精密科技股份有限公司	鴻海精密之間接轉投資子公司	銷 貨	183,797	42	月結90天	採議定價格	無重大差異	27,300	31	
新海洋精密組件(贛州)有限公司	英屬開曼群島商鴻騰精密科技股份有限公司	鴻海精密之間接轉投資子公司	銷 貨	874,936	100	月結60天	未銷售其他客戶無比較基礎	無重大差異	498,420	97	
新海洋精密組件(江西)有限公司	英屬開曼群島商鴻騰精密科技股份有限公司	鴻海精密之間接轉投資子公司	銷 貨	1,778,255	100	月結60天	未銷售其他客戶無比較基礎	無重大差異	662,688	97	
東莞廣尚電子有限公司	南寧富桂精密工業有限公司	鴻海精密之間接轉投資子公司	銷 貨	144,190	14	月結90天	採議定價格	無重大差異	52,517	14	
東莞廣尚電子有限公司	全億大科技(佛山)有限公司	鴻海精密之間接轉投資子公司	銷 貨	399,538	40	月結90天	採議定價格	無重大差異	144,472	39	
P. I. E. INDUSTRIAL BERHAD	鴻海精密工業股份有限公司	該被投資公司之交易對象系對本公司採權益法評價之公司	進 貨	536,322	12	月結90天	與一般客戶銷售價格相近	無重大差異	(308,218)	(33)	
P. I. E. INDUSTRIAL BERHAD	FOXCONN INTERCONNECT TECHNOLOGY SINGAPORE PTE. LTD.	鴻海精密之間接轉投資子公司	進 貨	212,199	5	月結90天	與一般客戶銷售價格相近	無重大差異	(70,913)	(8)	

註1：係分別佔民國104年1月1日至12月31日製造費用及期末應付費用之比例。

註2：係期末應付加工費餘額。

廣宇科技股份有限公司及子公司

應收關係人款項達新台幣一億元或實收資本額百分之二十以上

民國104年12月31日

附表五

單位：新台幣仟元

(除特別註明者外)

帳列應收款項之公司	交易對象	關係	應收關係人款		逾期應收關係人款項		應收關係人款	提列備抵呆帳金額
			項餘額	週轉率	金額	處理方式	項期後收回金額	
廣宇科技股份有限公司	康准電子科技(昆山)有限公司	鴻海精密之間接轉投資子公司	\$ 185,751	2.29	\$ 12,385	期後收款	\$ 32,832	-
廣宇科技股份有限公司	鴻富錦精密電子(煙台)有限公司	鴻海精密之間接轉投資子公司	980,471	4.41	835	期後收款	726,036	-
廣宇科技股份有限公司	鴻海精密工業股份有限公司	鴻海精密之間接轉投資子公司	138,670	1.43	463	期後收款	48,546	-
廣宇科技股份有限公司	富泰京精密電子(煙台)有限公司	鴻海精密之間接轉投資子公司	164,072	5.03	-	期後收款	10,127	-
東莞廣宇精密電子有限公司	GREAT SUPPORT INTERNATIONAL LIMITED	本公司間接轉投資之子公司	131,995	3.14	-	期後收款	49,245	-
新海洋精密組件(贛州)有限公司	英屬開曼群島商鴻騰精密科技股份有限公司	鴻海精密之間接轉投資子公司	498,420	2.12	244,964	期後收款	172,448	-
新海洋精密組件(江西)有限公司	英屬開曼群島商鴻騰精密科技股份有限公司	鴻海精密之間接轉投資子公司	662,688	3.06	-	期後收款	309,192	-
宏華勝精密電子(煙台)有限公司	廣宇科技股份有限公司	本公司間接轉投資之子公司	1,432,160	2.65	-	-	-	-
東莞廣尚電子有限公司	全億大科技(佛山)有限公司	鴻海精密之間接轉投資子公司	144,472	2.41	-	期後收款	54,673	-

母公司與子公司及各子公司間之資金貸與情形及金額請詳附表一。

廣宇科技股份有限公司及子公司
 母公司與子公司及各子公司間之業務關係及重要交易往來情形及金額

民國104年12月31日

單位：新台幣仟元
 (除特別註明者外)

編號 (註1)	交易人名稱	交易往來對象	與交易人之關係 (註2)	交易往來情形(註4)			佔合併總營收或 總資產之比率(註 3)
				科目	金額	交易條件	
0	廣宇科技股份有限公司	PAN INTERNATIONAL ELECTRONICS INC.	1	銷貨收入	\$ 377,054	註5	2
0	廣宇科技股份有限公司	GREAT SUPPORT INTERNATIONAL LIMITED	1	加工費	366,052	註7	2
1	宏華勝精密電子(煙台)有限公司	廣宇科技股份有限公司	2	銷貨收入	3,227,480	註6	17
1	宏華勝精密電子(煙台)有限公司	廣宇科技股份有限公司	2	應收帳款	1,432,160	註6	8
2	東莞廣宇精密電子有限公司	GREAT SUPPORT INTERNATIONAL LIMITED	3	加工收入	370,688	註7	2
2	東莞廣宇精密電子有限公司	GREAT SUPPORT INTERNATIONAL LIMITED	3	其他應收款	131,995	註7	1

註1：母公司及子公司相互間之業務往來資訊應分別於編號欄註明，編號之填寫方法如下：

(1) 母公司填0

(2) 子公司依公司別由阿拉伯數字1開始依序編號。

註2：與交易人關係有以下三種，標示種類即可(若係母子公司間或各子公司間之同一筆交易，則無須重複揭露。如：母公司對子公司之交易，若母公司已揭露，則子公司部分無須重複揭露；子公司對子公司之交易，若其一公司已揭露，則另一子公司無須重複揭露)：

(1) 母公司對子公司。

(2) 子公司對母公司。

(3) 子公司對子公司。

註3：交易往來金額佔個體總營收或總資產比率之計算，若屬資產負債科目者，以期末餘額佔個體總資產之方式計算；若屬損益科目者，以期中累積金額佔個體總營收之方式計算。

註4：上開母公司與子公司間之業務往來資訊揭露標準為進、銷貨金額及應收關係人款項達新台幣一億元或實收資本額百分比二十以上者。

註5：交易價格與一般客戶相近，收款期間為月結120天。

註6：交易價格採議定價格，收款期間為月結90天，惟對其付款條件，則視其營運資金之需求情形調整之。

註7：交易價格採議定價格，收款期間為月結90天。

廣宇科技股份有限公司及子公司

被投資公司名稱、所在地區等相關資訊（不包含大陸被投資公司）

民國104年1月1日至12月31日

附表七

單位：新台幣仟元

（除特別註明者外）

投資公司名稱	被投資公司名稱	所在地區	主要營業項目	原始投資金額		期末持有			被投資公司本期損益	本期認列之投資損益	備註
				本期末	去年年底	股數	比率	帳面金額			
廣宇科技股份有限公司	PAN GLOBAL HOLDING CO., LTD.	英屬維京群島	控股公司	\$3,810,097	\$4,439,497	13,340	100	\$ 7,836,580	\$ 82,387	\$ 82,387	
廣宇科技股份有限公司	PAN-INTERNATIONAL ELECTRONICS INC.	美國	電子相關產品之銷售	73,142	73,142	28,000	100	186,975	3,963	3,963	
廣宇科技股份有限公司	彥揚投資股份有限公司	台灣	投資公司	473,997	473,997	44,316,236	100	511,336	16,148	16,148	
彥揚投資股份有限公司	台捷電子股份有限公司	台灣	電子訊號線纜附連接器之產銷	393,898	393,898	21,960,504	83.58	419,446	12,046	10,068	
PAN GLOBAL HOLDING CO., LTD.	P. I. E. INDUSTRY BERHAD (PIB)	馬來西亞	控股公司	45,798	45,798	39,491,997	51.42	1,489,851	388,777	199,909	註1
PAN GLOBAL HOLDING CO., LTD.	GREAT HAVEN HOLDINGS LTD. (GHH)	英屬維京群島	控股公司	633,619	1,126,069	19,800,000	100	200,029	144	144	註2
PAN GLOBAL HOLDING CO., LTD.	BRISTECH INTERNATIONAL LTD. (BIL)	英屬維京群島	控股公司	185,490	645,110	5,650,000	100	393,946	23,599	23,599	
PAN GLOBAL HOLDING CO., LTD.	GREAT SUPPORT INTERNATIONAL LTD. (GSI)	英屬維京群島	電子相關產品之加工	-	-	1	100	(132,939)	(12,518)	(12,518)	
PAN GLOBAL HOLDING CO., LTD.	CYBERTAN TECHNOLOGY CORP. (CBT)	英屬維京群島	控股公司	822,392	894,618	22,519,097	100	621,782	(49,766)	(49,766)	註3
PAN GLOBAL HOLDING CO., LTD.	BEYOND ACHIEVE ENTERPRISE LTD. (BAE)	英屬維京群島	控股公司	315,168	315,168	9,600,000	100	544,259	50,567	50,567	註4
PAN GLOBAL HOLDING CO., LTD.	TEAM UNION INTERNATIONAL LTD. (TUI)	香港	控股公司	538,412	538,412	1	100	578,282	45,047	45,047	註5
PAN GLOBAL HOLDING CO., LTD.	EAST HONEST HOLDINGS LIMITED (EHH)	香港	控股公司	3,519,946	3,519,946	665,799,420	100	3,586,490	(43,043)	(43,043)	註6

註1：本公司主要係間接透過PIB轉投資PAN-INTERNATIONAL ELECTRONICS (MALAYSIA) SDN. BHD. 及PAN-INTERNATIONAL WIRE & CABLE (MALAYSIA) SDN. BHD. 從電纜附連接器或電子產品之生產及馬來西亞地區之銷

註2：本公司主要係間接透過GHH轉投資NCIH INTERNATIONAL HOLDINGS LIMITED，並間接取得敢創國際商貿(深圳)有限公司等公司股權。其有關投資大陸資訊之揭露情形，請詳附表八。

註3：本公司主要係間接透過 CBT 轉投資漢陽光電(上海)有限公司，其有關投資大陸資訊之揭露情形，請詳附表八。

註4：本公司主要係間接透過 BAE 轉投資新海洋精密組件(江西)有限公司，其有關投資大陸資訊之揭露情形，請詳附表八。

註5：本公司主要係間接透過 TUI 轉投資東莞廣宇精密電子有限公司，其有關投資大陸資訊之揭露情形，請詳附表八。

註6：本公司主要係間接透過 EHH 轉投資宏華勝精密電子(煙台)有限公司，其有關投資大陸資訊之揭露情形，請詳附表八。

註7：本表相關數字係以新台幣列示。涉及外幣者，則以財務報告日之匯率換算為新台幣。

廣宇科技股份有限公司及子公司

大陸投資資訊—基本資料

民國104年1月1日至12月31日

附表八

單位：新台幣仟元

(除特別註明者外)

大陸被投資公司 名稱	主要營業項目	實收資本額	投資方式 (註二)	本期期初自台灣匯 出累積投資金額	本期匯出或收回 投資金額		本期期末自 台灣匯出累 積投資金額	被投資公司 本期損益	本公司直接 或間接投資 之持股比例	本期認列 投資損益 (註三)	期末投資帳 面金額	截至本期止已 匯回投資收益	備註
					匯出	收回							
東莞廣宇精密電子有限公司 (註六)	電線、電纜、連接線及 連接線接插件、電線插 頭製造及銷售	\$ 538,412	2	\$ 410,375	\$ -	\$ -	\$ 410,375	\$ 45,047	100	\$45,047	\$ 578,284	\$ -	
漢陽光電(上海)有限公司	電子設備及其零組件批 發業務	919,240	2	894,618	-	-	894,618	(85,923)	100	(85,923)	491,620	-	
新海洋精密組件 (江西)有限公司	生產經營各類插頭、插 座及電信通訊等業務	315,168	2	-	-	-	-	50,567	100	50,567	544,257	-	
敢創國際商貿 (深圳)有限公司	經營計算機軟硬件及其 輔助設備、影音產品、 通訊產品、網路產品及 其他電子產品之批發、 零售及進出口業務	283,980	2	-	-	-	-	(72)	100	(72)	19,369	-	
宏華勝精密電子 (煙台)有限公司 (註四)	硬質單(雙)面印刷電路 板、硬質多層印刷電路 板、軟質多層印刷電路 板及其他印刷電路板之 產銷業務	2,816,814	2	2,905,455	-	-	2,905,455	(43,043)	100	(43,043)	3,586,477	-	

公司名稱	本期期末累計自台灣匯出赴		依經濟部投審會規定赴	
	大陸地區投資金額(註四、五)	經濟部投審會核准投資金額	大陸地區投資限額(註七)	
廣宇科技股份有限公司	\$ 4,654,999	\$ 6,816,798	\$	-

註一：本表相關數字係以新台幣列示。涉及外幣者，則以財務報告日之匯率換算為新台幣。

註二：投資方式區分為下列三種：

1. 直接赴大陸地區從事投資。
2. 透過第三地區公司PAN GOLBAL HOLDING CO., LTD.再投資大陸。
3. 其他方式。

註三：本期認列投資損益欄，係經由台灣母公司簽證會計師查核之財務報告認列。

註四：本公司於民國101年第一季透過子公司PAN GOLBAL HOLDING CO., LTD.購入EAST HONEST HOLDINGS LIMITED 100%股權並間接取得宏華勝精密電子(煙台)有限公司，經經濟部投審會核准投資金USD 109,160仟元。

註五：截至民國104年12月31日止，本公司取得經濟部投審會核准撤銷投資案如下：

日期	核准函文號	被投資公司名稱	原始自台灣匯出投資金額	
92.09.05	0920028972	東莞駿旺科技股份有限公司	USD	91仟元
99.12.09	09900496780	賽鉑數碼科技(廣州)有限公司		476仟元
100.05.30	10000205680	雲南賽博數碼科技有限公司		190仟元
100.05.30	10000205690	重慶賽博特爾數碼廣場有限公司		454仟元
100.05.30	10000205700	南充賽博數碼廣場有限公司		58仟元
			USD	1,269仟元

原始自台灣匯出投資金額因該等轉投資公司虧損，故無法抵減大陸投資額度。

註六：本公司於民國100年11月取得經濟部投審會經審二字第10000518690號函核准撤銷東莞廣宇精密電子有限公司尚未實行之核准投資金額美金500仟元。

註七：本公司於民國99年12月取得經濟部工業局工知字第09901253610號函符合營運總部營運範圍之證明文件，自民國102年12月6日至105年12月5日止，無須設算投資限額。

註八：本公司大陸地區子公司富柏工業已於民國103年4月1日出售予ZDT之子公司MONTEREY PARK。

註九：本公司透過SMS轉投資之審陽賽博數碼廣場管理有限公司等公司已於民國103年5月1日出售予非關係人LE ZHIWAN RANCH HOLDING INVESTMENT LIMITED。

六、公司及其關係企業最近年度及截至年報刊印日止如有發生財務週轉困難情事對公司財務狀況之影響：無。

柒、財務狀況及財務績效之檢討分析與風險事項

一、財務狀況：

(一) 財務狀況比較分析

最近二年度資產：103年為 19,295,671 仟元，104年為 18,775,935 仟元，主要係備供出售金融資產評價減少所致。

最近二年度負債：103年為 7,343,949 仟元，104年為 7,459,420 仟元，差異僅 1.6%，並無重大變動。

最近二年度權益：103年為 11,951,722 仟元，104年為 11,316,515 仟元，主要係備供出售金融資產權益減少所致。

(二) 最近二年度財務狀況變動之影響：本公司財務狀況良好，並無重大影響。

(三) 未來因應計劃：不適用。

二、財務績效：

(一) 經營結果比較分析

最近二年度營業收入：103年為 17,181,487 仟元，104年為 18,933,935 仟元，主要係東南亞及中國大陸銷售增加所致。

最近二年度營業純益：103年為 300,258 仟元，104年為 319,239 仟元，主要係營業收入增加所致。

最近二年度稅前純益：103年為 589,144 仟元，104年為 732,282 仟元，主要係長期投資配發股利增加所致。

(二) 預期銷售數量與其依據：

本公司依據105年中國經濟將成長趨緩，美國升息時點及幅度，國際能源價格走勢及地緣政治衝突之不確定因素衝擊影響，預期105年極具挑戰，本公司將全力以赴，使營業收入較104年有小幅成長。

(三) 對公司未來財務業務之可能影響及因應計劃：

本公司主要營業內容皆無重大改變，故不適用。

三、 現金流量：

現金流量分析

單位：新臺幣仟元

期初 現金餘額 (1)	全年來自營業 活動淨現金流量 (2)	全年現金流 入量 (3)	現金剩餘 數額 (1)+(2)+(3)	現金不足額 之補救措施	
				投資計劃	理財計劃
6,250,471	(258,012)	(1,369,462)	4,622,997	—	—

1. 本年度現金流量變動情形分析：

(1) 營業活動：淨現金流出 258,012 仟元：

主要係應收及應付帳款增加所致

(2) 投資活動：淨現金流出 754,500 仟元：

主要係購置不動產、廠房、設備及以成本衡量之金融資產增加所致。

(3) 籌資活動：淨現金流出 498,895 仟元：

主要係償還長期借款及買回庫藏股所致。

2. 流動性不足之改善計劃：無現金不足之情形。

3. 未來一年現金流動性分析：不適用。

四、 最近年度重大資本支出對財務業務之影響：

本公司最近年度並無重大資本支出。

五、 最近年度轉投資政策、其獲利或虧損之主要原因、改善計畫及未來一年投資計畫：

(一) 最近年度轉投資政策：

本公司轉投資係以核心事業擴充產能，以期能增加營收及獲利為主要政策。

(二) 獲利或虧損之主要原因：

本公司 104 年度採權益法認列之投資虧損為 23 仟元，主要係海外轉投資公司營運狀況受景氣影響及同業競爭所致。

(三) 改善計畫：將致力於人員及費用之精簡，並努力於新產品之開發，以增加獲利。

(四) 未來一年投資計畫：

目前暫無重大投資計畫。

六、 風險事項應分析評估最近年度及截至年報刊印日止之下列事項

風險管理分析

(一) 利率、匯率變動、通貨膨脹情形對公司損益之影響及未來因應措施。

近年來因經濟變動，造成利率及匯率變動，對此情形本公司採取投資穩定收益的附買回公債以維持利息收入並密切注意匯率變動，機動調整產品售價。以規避匯率波動的風險，故利率及匯率的變動並未對本公司造成重大影響。未來本公司將審慎研判利率、匯率變動及通貨膨脹的趨勢並參考銀行意見，採取避險相關的金融商品操作以避免影響本公司之損益。另因銅價變動，將影響線纜及 PCB 成本，所幸本公司長期深植於供應鏈管理，並努力作 Cost Down 將影響降到最低。

(二) 從事高風險、高槓桿投資、資金貸與他人、背書保證及衍生性商品交易之政策、獲利或虧損之主要原因及未來因應措施。

本公司 104 年度未從事衍生性商品交易，未來公司將針對外幣債權部位，謹慎研判匯率趨勢，以保守的態度從事相關商品的避險交易。另本公司最近年度並無從事高風險、高槓桿投資、資金貸與他人、背書保證之情事。本公司關係企業從事衍生性商品交易亦僅作人民幣遠期外匯之避險業務。

(三) 未來研發計劃及預計投入之研發費用

本公司近年來於線纜產品之研發計劃均已依據規劃進度順利進行。未來在 PCB 相關產品之技術研發將與客戶密切配合。並導入綠色環保製程，研發費用將提高至營收之一定比例，以順利完成產品的量產，符合客戶需求。

(四) 國內外重要政策及法律變動對公司財務業務之影響及因應措施。

「公司治理機制」與「資訊評鑑」為近年來國內外各界相當重視的觀念，國內主管機關已訂定相關守則供各公司遵循，且在「公司治理」的觀念下修訂部份公司日常運作的相關辦法。本公司在內部的規章辦法及日常運作監督上已制定良好的機制，故「公司治理機制」的導入並未對本公司造成重大影響。且本公司致力維護良好的財務狀況及資訊的揭露，提升本公司的透明度以期外界能作出正確的評價，以期降低籌資成本及維持本公司的商譽。未來本公司將配合相關辦法的修訂，修正內部辦法以符合主管機關的要求，同時落實內部稽核制度，防止弊端的產生以保障股東權益。

(五) 科技改變及產業變化對公司財務業務之影響及因應措施。

因「通訊科技」及「網際網路」相關技術的進步，促使資訊流通的速度越來越快但成本卻相對下跌。為掌握此市場趨勢，本公司亦將業務範圍朝向相關產品線調整，並應用新產品及新技術降低公司內部之製造成本。另外，本公司之財務作業已全面改採「電子銀行系統」，所有付款均採取電匯方式，避免票據遺失的風險，以期提升財務作業的效率、降低管理成本。

(六) 企業形象改變對企業危機管理之影響及因應措施。

本公司堅持正直經營的策略，維持良好的企業形象，因而得到外界人士對公司經營與發展的認同。故當遇到危機時，皆能在本公司同仁共體時艱及各方的支持下順利度過。未來本公司仍將維持傳統及秉持「篤實創新」的經營理念，並與各界誠實溝通以維持良好的企業形象。

(七) 進行併購之預期效益及可能風險及因應措施。

本公司目前無企業併購活動，惟若未來有此活動，對預期效益及可能風險，會做適當的評估與規避。

(八) 擴充廠房之預期效益及可能風險及因應措施。

本公司目前無重大擴充廠房之活動，惟本公司對廠房之擴充，皆有相關技術團隊進行專業的可行性評估。

(九) 進貨及銷貨集中所面臨之風險及因應措施。

本公司除關係人外，進銷貨與同業比較，並無過度集中之問題，惟往後仍朝分散客戶多做努力，以防範未來之風險。

(十) 董事、監察人或持股超過百分之十之大股東，股權之大量移轉或更換對公司之影響及風險及因應措施。

本公司董事、監察人或持股超過百分之十之大股東並無股權大量移轉或更換之情事。

(十一) 經營權之改變對公司之影響、風險及因應措施。

本公司有堅強的專業經理人團隊，不虞有此影響及風險，況本公司並無經營權改變之情事。

(十二) 訴訟或非訟事件。

1. 本公司及從屬公司最近二年度及截至年報刊印日止並無重大訴訟、非訟或行政爭訟事件。
2. 本公司之董事、監察人、總經理及實質負責人並無判決確定或尚在繫屬中之重大訴訟、非訟或行政爭訟事件。
3. 本公司持股 10% 以上大股東鴻海精密工業股份有限公司 104 年度經會計師查核之財務報告，鴻海公司存在產品專利權訴訟及其他訴訟，惟鴻海公司經評估後認為該等訴訟案件對其業務及財務狀況並無顯著重大影響，故評估後鴻海公司之相關訴訟對本公司之財務狀況尚無重大影響。

(十三) 其他重要風險：無

七、 其他重要事項：無

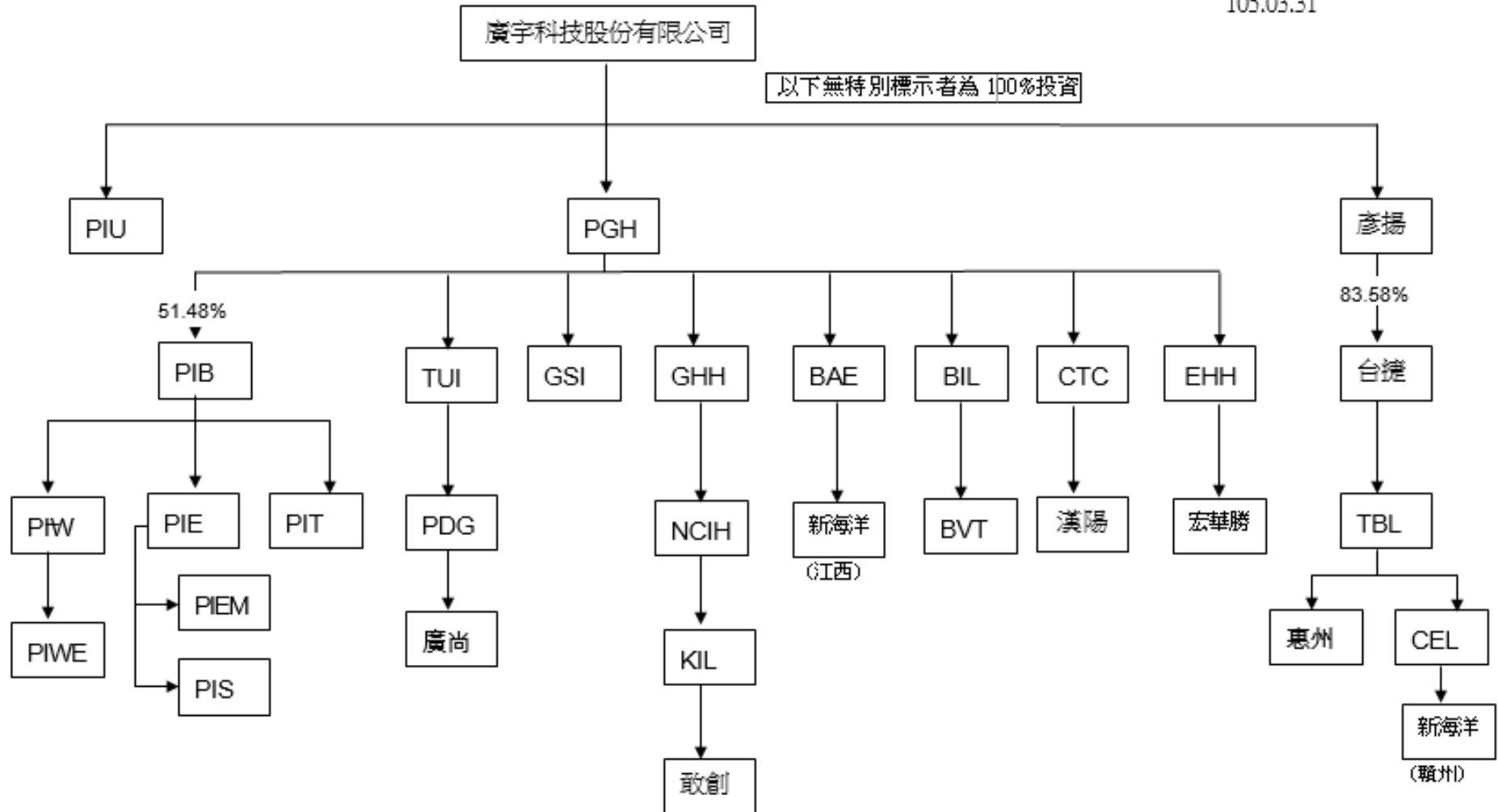
捌、特別記載事項

一、關係企業相關資料

(一)關係企業合併營業報告書

1.關係企業組織圖：

105.03.31



2.各關係企業基本資料

單位:仟元

企業名稱	設立日期	地址	實收資本額	104.12.31 匯率	主要營業或生產項目
PAN-INTERNATIONAL ELECTRONICS (USA) INC. (PIU)	1989/12/12	48010 Fremont Blvd., Fremont, CA 94538.	USD 2,800	32.83	銷售連接線及電子產品
PAN GLOBAL HOLDING CO., LIMITED. (PGH)	1995/07/19	P.O. Box 957, Offshore Incorporations Centre, Road Town, Tortola, British Virgin Islands	USD132,794	32.83	控股投資公司
P.I.E. INDUSTRIAL BERHAD (PIB)	1997/03/21	Plot 6, Jalan Jelawat Satu, Seberang Jaya Industrial Estate, Seberang Jaya 13700 Prai, Panang, Malaysia	MYR 76,808	7.6297	控股投資公司
PAN-INTERNATIONAL WIRE & CABLE (MALAYSIA) SDN. BHD. (PIW)	1989/01/26	Plot 6, Jalan Jelawat Satu, Seberang Jaya Industrial Estate, Seberang Jaya 13700 Prai, Panang, Malaysia	MYR 10,000	7.6297	生產及銷售電線
PAN-INTERNATIONAL ELECTRONICS (MALAYSIA) SDN. BHD. (PIE)	1989/01/26	Plot 4, Jalan Jelawat Satu, Seberang Jaya Industrial Estate, Seberang Jaya 13700 Prai, Panang, Malaysia	MYR 7,500	7.6297	生產及銷售連接線、電子產品
PAN-INTERNATIONAL ELECTRONICS (THAILAND) CO., LIMITED. (PIT)	1990/08/21	12/1 Moo 9 Suwannasorn Road, Tambom Dong-Khi-Lek Amphur Muang Prachinburi Province 2500 Thailand	THB 50,000	0.9146	生產及銷售連接線
PIW ENTERPRISE (MALAYSIA) SDN.BHD.(PIWE)	2002/05/07	Plot 6, Jalan Jelawat Satu, Seberang Jaya Industrial Estate, Seberang Jaya 13700 Prai, Panang, Malaysia	MYR 100	7.6297	銷售電線
PIE ENTERPRISE (M) SDN.BHD. (PIEM)	1996/08/24	Plot 4, Jalan Jelawat Satu, Seberang Jaya Industrial Estate, Seberang Jaya 13700 Prai, Panang, Malaysia	MYR 100	7.6297	銷售連接線、電子產品
PAN-INTERNATIONAL CORPORATION (S) PTE. LIMITED. (PIS)	1995/01/11	14, Woodlands Road, Singapore 677908	SGD 100	23.25	銷售連接線、連接器
添聯國際有限公司(TUI)	2008/03/19	Room D,3f.,Thomson Commercial Building,8-10 Thomson Road,Wanchai,Hong Kong.	USD400	32.83	控股投資公司
東莞廣宇精密電子有限公司(PDG)	1995/12/20	東莞市虎門鎮新聯鳳凰山高科技工業區	USD 16,400	32.83	生產及銷售電線
東莞廣尚電子有限公司	2012/08/27	東莞市虎門鎮新聯社區高科二路三路交接處舊廠房一樓	RMB 3,000	5.0558	生產及銷售電線纜、電腦配件、無線藍芽、Turnkey等
GREAT SUPPORT INTERNATIONAL LIMITED (GSI)	1999/07/12	P.O. Box 957, Offshore Incorporations Centre, Road Town, Tortola, British Virgin Islands	USD 0	32.83	大陸地區採購及委託加工
GREAT HAVEN HOLDINGS LIMITED (GHH)	1999/07/02	P.O. Box 957, Offshore Incorporations Centre, Road Town, Tortola, British Virgin Islands	USD 19,300	32.83	控股投資公司
NCIH INTERNATIONAL HOLDINGS LIMITED (NCIH)	2008/05/29	Scotia Centre, 4th Floor P.O. Box 2804, George Town Grand Cayman, Kyi-1112 Cayman Islands	USD12,500	32.83	控股投資公司

企業名稱	設立日期	地址	實收資本額	104.12.31 匯率	主要營業或生產項目
KANTRON INTERNATIONAL LTD.	2006/12/12	P.O. Box 957, Offshore Incorporations Centre, Road Town, Tortola, British Virgin Islands	USD8,700	32.83	控股投資公司
敢創國際商貿(深圳)有限公司	2007/04/12	深圳市龍華街道東環二路環保綜合樓10層C	USD8,650	32.83	計算機軟硬體之批發、零售及進出口
BEYOND ACHIEVE ENTERPRISES LIMITED (BAE)	2002/10/21	P.O. Box 957, Offshore Incorporations Centre, Road Town, Tortola, British Virgin Islands	USD 9,600	32.83	大陸地區委託加工
新海洋精密組件(江西)有限公司	2010/09/19	江西省宜春豐城市劍南路	USD9,600	32.83	生產經營各類插頭、插座電信通訊等
BRISTECH INTERNATIONAL LIMITED (BIL)	2002/10/01	P.O. Box 957, Offshore Incorporations Centre, Road Town, Tortola, British Virgin Islands	USD5,650	32.83	控股投資公司
BEST VISION TECHNOLOGY PTE. LIMITED (BVT)	2006/04/26	143, cecil street #07-03/04, GB Building Bldg, Singapore	USD13,500	32.83	從事印刷電路板相關業務
CYBERTAN TECHNOLOGY CORP.	2002/02/06	P.O. Box 957, Offshore Incorporations Centre, Road Town, Tortola, British Virgin Islands	USD 25,050	32.83	控股投資公司
漢陽光電(上海)有限公司	2001/05/15	上海閩行區閩北工業區	USD 28,000	32.83	電子設備及其零組件批發
EAST HONEST HOLDINGS LTD. (EHH)	2007/11/22	Room 1701, 111 leighton road, causeway bay, hong kong.	USD85,800	32.83	控股投資公司
宏華勝精密電子(煙台)有限公司	2005/12/16	煙台經濟技術開發區長沙大街18號	USD85,800	32.83	生產及組裝印刷電路板等
彥揚投資股份有限公司 (彥揚投資)	2000/05/04	台北市松山區復興南路一段七十號九樓之二	TWD443,162	1.00	控股投資公司
台捷電子股份有限公司 (台捷電子)	1984/11/20	新北市新店區安興路95巷4號二樓	TWD263,200	1.00	生產及銷售連接線、連接器

3.推定為有控制與從屬關係者其相同股東資料：無

4.整體關係企業經營業務所涵蓋之行業：

本公司及本公司之關係企業所經營之業務包括電腦、電子、通訊與光電產品 及其零組件，包括端子、各型連接器及附接頭連接線之開發、製造及銷售。

5.各關係企業董事，監察人及總經理資料

企業名稱	職稱	姓名或代表人	單位：股；%	
			股數	持股比率
PAN-INTERNATIONAL ELECTRONIC (USA) INC. (PIU)	董事	Liu Michael	0	0%
	董事	黃鳳安	0	0%
	董事	宋光斗	0	0%
PAN GLOBAL HOLDING CO., LIMITED. (PGH)	董事	黃鳳安	0	0%
	董事	林星楊	0	0%
	董事	劉育君	0	0%
P.I.E. INDUSTRIAL BERHAD (PIB)	董事	梅重明	0	0%
	董事	陳志文	0	0%
	董事	Cheung Ho Leung	0	0%
	董事	Cheng Shing Tsung	10,000	0.02%
	董事	Ahmad Murad Bin Abdul Aziz	1	0%
	董事	Khoo Lay Tatt	0	0%
PAN-INTERNATIONAL WIRE & CABLE(MALAYSIA) SDN. BHD. (PIW)	董事	陳明龍	0	0%
	董事	廖月真	0	0%
	董事	黃鳳安	0	0%
	董事	林星楊	0	0%
	董事	游文玲	0	0%
PAN-INTERNATIONAL ELECTRONIC (MALAYSIA) SDN. BHD. (PIE)	董事	梅重明	0	0%
	董事	蘇秀鳳	0	0%
	董事	黃鳳安	0	0%
	董事	林星楊	0	0%
	董事	游文玲	0	0%
PAN-INTERNATIONAL ELECTRONIC (THAILAND) CO., LIMITED. (PIT)	董事	黃鳳安	0	0%
	董事	林星楊	0	0%
	董事	Supida Saekow	0	0%

企業名稱	職稱	姓名或代表人	股數	持股比率
PIW ENTERPRISE (MALAYSIA) SDN.BHD. (PIWE)	董事	陳明龍	0	0%
	董事	廖月真	0	0%
	董事	黃鳳安	0	0%
	董事	林星楊	0	0%
	董事	游文玲	0	0%
PIE ENTERPRISE (M) SDN.BHD. (PIEM)	董事	梅重明	0	0%
	董事	Cheah Heng Lye	0	0%
	董事	黃鳳安	0	0%
	董事	林星楊	0	0%
	董事	游文玲	0	0%
PAN-INTERNATIONAL CORPORATION (S) PTE. LIMITED. (PIS)	董事	梅重明	0	0%
	董事	Tay Siew Noi	0	0%
	董事	黃鳳安	0	0%
	董事	林星楊	0	0%
	董事	游文玲	0	0%
添聯國際有限公司(TUI)	董事	黃鳳安	0	0%
東莞廣宇精密電子有限公司(PDG)	董事長	宋光斗	0	0%
	副董事長	林增祥	0	0%
	董事	吳紹輝	0	0%
東莞廣尚電子有限公司	董事	李皇輝	0	0%
	董事	萬迪璜	0	0%
	監事	陳鴻元	0	0%
GREAT SUPPORT INTERNATIONAL LIMITED (GSI)	董事	黃鳳安	0	0%
	董事	林星楊	0	0%
	董事	劉育君	0	0%
GREAT HAVEN HOLDINGS LIMITED (GHH)	董事	黃鳳安	0	0%
NCIH INTERNATIONAL HOLDINGS LIMITED (NCIH)	董事	黃鳳安	0	0%
KANTRON INTERNATIONAL LTD.(KIL)	董事	黃鳳安	0	0%
敢創國際商貿(深圳)有限公司	董事	張瑞麟	0	0%
BEYOND ACHIEVE ENTERPRISES LIMITED (BAE)	董事	黃鳳安	0	0%

企業名稱	職稱	姓名或代表人	股數	持股比率
新海洋精密組件(江西)有限公司	董事	施傳芳	0	0%
	董事	洪志昌	0	0%
	董事	曾盈彰	0	0%
BRISTECH INTERNATIONAL LIMITED (BIL)	董事	黃鳳安	0	0%
BEST VISION TECHNOLOGY PTE. LIMITED(BVT)	董事	陳玉元	0	0%
	董事	劉漢良	0	0%
	董事	Lee Huey Fong	0	0%
CYBERTAN TECHNOLOGY CORP.(CBT)	董事	黃鳳安	0	0%
漢陽光電(上海)有限公司	董事長	黃鳳安	0	0%
	董事	黃干	0	0%
	董事	黃惠娟	0	0%
	監察人	何再新	0	0%
EAST HONEST HOLDINGS LIMITED(LTD)	董事	熊秉政	0	0%
宏華勝精密電子(煙台)有限公司	董事長	陳玉元	0	0%
	董事	游式銳	0	0%
	董事	陳居在	0	0%
	監察人	劉漢良	0	0%
彥揚投資股份有限公司	董事長	張慶勳	0	0%
	董事	吳麗鶯	0	0%
	董事	劉育君	0	0%
	監察人	黃鳳安	0	0%
台捷電子股份有限公司	董事長	林南宏	0	0%
	董事	鄭士遠	0	0%
	董事	陳鴻元	0	0%
	監察人	黃鳳安	0	0%
	監察人	游文玲	0	0%

6.各關係企業營運概況

單位：新台幣仟元

企 業 名 稱	資本額	資產總值	負債總額	淨值	營業收入	營業利益	本期損益(稅後)	每股盈餘/元
PAN-INTERNATIONAL ELECTRONICS (USA) INC.	91,924	228,476	41,500	186,976	477,245	6,075	3,963	不適用
PAN GLOBAL HOLDING CO., LTD.	4,359,611	7,886,238	49,658	7,836,580	0	(70,225)	82,387	不適用
P.I.E. INDUSTRIAL BERHAD	586,025	5,008,530	2,111,111	2,897,419	5,414,159	500,242	388,776	不適用
PAN-INTERNATIONAL WIRE & CABLE SDN. BHD.	76,297	612,537	62,660	549,877	712,210	10,374	54,636	不適用
PAN-INTERNATIONAL ELECTRONICS(M) SDN.BHD.	57,223	3,674,263	2,227,792	1,446,471	4,555,442	452,537	373,026	不適用
PAN-INTERNATIONAL ELECTRONICS (THAILAND) CO., LTD.	45,730	425,563	33,329	392,234	181,131	29,467	42,754	不適用
PIE ENTERPRISE (M) SDN. BHD.	763	42,723	22,493	20,230	55,039	14,876	10,629	不適用
PAN-INTERNATIONAL CORPORATION (SINGAPORE)	2,525	12,928	1,479	11,449	16,978	(1,089)	(794)	不適用
添聯國際有限公司	13,132	578,285	3	578,282	0	0	45,047	不適用
東莞廣宇精密電子有限公司	645,204	824,344	246,063	578,281	515,296	13,954	45,047	不適用
東莞廣尚電子有限公司	15,167	517,607	460,232	57,375	391,510	23,375	21,258	不適用
GREAT SUPPORT INTERNATIONAL LIMITED (GSI)	0	213,773	346,712	(132,939)	385,003	(11,447)	(12,518)	不適用
GREAT HAVEN HOLDINGS LIMITED	633,619	200,029	0	200,029	0	(213)	144	不適用
NCIH INTERNATIONAL HOLDINGS LIMITED	410,375	59,987	241	59,746	0	(176)	(323)	不適用
KANTRON INTERNATIONAL LTD.	285,621	20,114	70	20,044	0	(76)	(148)	不適用
敢創國際商貿(深圳)有限公司	301,526	19,369	0	19,369	0	(538)	(72)	不適用
BEYOND ACHIEVE ENTERPRISES LIMITED	315,168	544,259	0	544,259	0	0	50,567	不適用
新海洋精密組件(江西)有限公司	313,277	1,549,826	1,005,571	544,255	1,717,165	3,267	50,567	不適用
BRISTECH INTERNATIONAL LTD.	185,490	431,649	37,703	393,946	37,433	(3,196)	23,599	不適用
BEST VISION TECHNOLOGY PTE.LTD	443,205	364,272	0	364,272	30,891	428	2,968	不適用
CYBERTAN TECHNOLOGY CORP.	739,302	495,756	0	495,756	0	(199)	(47,143)	不適用
漢陽光電(上海)有限公司	1,134,210	497,038	5,420	491,618	0	(44,600)	(85,923)	不適用
EAST HONEST HOLDINGS LTD	2,816,814	3,586,490	0	3,586,490	0	0	(43,043)	不適用
宏華勝精密電子(煙台)有限公司	3,386,578	4,231,795	645,332	3,586,463	3,296,572	(180,076)	(43,043)	不適用
彥揚投資股份有限公司	443,162	549,052	37,716	511,336	0	(40)	16,148	不適用
台捷電子股份有限公司	263,200	768,587	266,737	501,850	440,951	(39,386)	12,046	不適用

(二)關係企業合併財務報表

關係企業合併財務報表聲明書

本公司 104 年度（自 104 年 1 月 1 日至 104 年 12 月 31 日止）依「關係企業合併營業報告書關係企業合併財務報表及關係報告書編製準則」應納入編製關係企業合併財務報表之公司與依國際財務報導準則第十號應納入編製母子公司合併財務報表之公司均相同，且關係企業合併財務報表所應揭露相關資訊於前揭母子公司合併財務報表中均已揭露，爰不再另行編製關係企業合併財務報表。

特此聲明

公司名稱：廣宇科技股份有限公司

負責人：盧松發

中華民國 105 年 3 月 24 日

(三) 關係報告書：無

二、最近年度及截至年報刊印日止私募有價證券辦理情形：無

三、最近年度及截至年報刊印日止子公司持有或處分本公司股票情形：無

四、其他必要補充說明事項：無。

玖、對股東權益或證券價格有重大影響之事項：

本公司最近年度及截至年報刊印日止，並無發生對股東權益或證券價格有重大影響之事項。

廣 宇 科 技 股 份 有 限 公 司

負 責 人： 盧 松 發