

---

# Annual Report 2016

## 友訊科技一〇五年度年報

---

中華民國一〇六年三月十四日

查詢公司年報網址 <http://mops.twse.com.tw>

公司網址 <http://www.dlink.com.tw>

投資人網站 <http://ir.dlink.com.tw>



一、本公司發言人：

發 言 人 姓名：苗華崑 職 稱：副總經理  
電話：(02)6600-0123 email：Quenton.Miao@dlinkcorp.com

代理發言人 姓名：楊秀芬 職 稱：法人關係部處長  
電話：(02)6600-0123 email：Sally.Yang@dlinkcorp.com

二、總公司、分公司地址及電話：

公 司	地 址	電 話
總公司	台北市內湖區新湖三路 289 號	(02) 6600-0123
台灣分公司	台北市內湖區新湖三路 289 號 4 樓	(02) 6600-0123

三、股票過戶機構：

名 稱：中國信託商業銀行股份有限公司代理部  
地 址：台北市重慶南路一段 83 號 5 樓  
網 址：www.ctbcbank.com  
電 話：(02) 6636-5566

四、最近年度財務報告簽證會計師：

姓 名：高渭川、周寶蓮  
事務所名稱：安侯建業聯合會計師事務所  
地 址：台北市信義路五段 7 號 68 樓  
網 址：<http://www.kpmg.com.tw>  
電 話：(02) 8101-6666

五、海外有價證券掛牌買賣之交易場所名稱及查詢該海外有價證券資訊之方式：無。

六、查詢：

公 司 網 址 <http://www.dlink.com.tw>  
投資 人 網 站 <http://ir.dlink.com.tw>

# 目 錄

壹、致股東報告書	1
貳、公司簡介	3
一、設立日期	3
二、公司沿革	3
參、公司治理報告	7
一、組織系統	7
二、董事、監察人、總經理、副總經理、協理、各部門及分支機構主管 資料	10
三、公司治理運作情形	26
四、會計師公費資訊	41
五、更換會計師資訊	41
六、公司之董事長、總經理、負責財務或會計事務之經理人，最近一 年內曾任職於簽證會計師事務所或其關係企業者，應揭露其姓名 、職稱及任職於簽證會計師所屬事務所或其關係企業之期間	41
七、董事、監察人、經理人及大股東股權變動情形	42
八、股權移轉資訊	43
九、股權質押資訊	43
十、持股比例占前十名之股東，其相互間之關係資料	43
十一、轉投資事業綜合持股比例	44
肆、募資情形	46
一、資本及股份	46
二、公司債辦理情形	52
三、特別股發行情形	60
四、海外存託憑證辦理情形	60
五、員工認股權憑證辦理情形	60
六、併購或受讓他公司股份發行新股辦理情形	60
七、資金運用計畫執行情形	60

# 目 錄

伍、營運概況	61
一、業務內容	61
二、市場及產銷概況	70
三、從業員工最近二年度及截至年報刊印日止從業員工人數、平均服務年資、平均年齡及學歷分佈比率	75
四、環保支出資訊	75
五、勞資關係	76
六、重要契約	76
陸、財務概況	77
一、最近五年度簡明資產負債表、綜合損益表及會計師查核意見	77
二、最近五年度財務分析	84
三、一〇五年度財務報告之監察人查核報告	89
四、最近年度財務報告	90
五、最近年度經會計師查核簽證之公司個體財務報告	90
六、公司及其關係企業最近年度及截至年報刊印日止，如有發生財務週轉困難情事，對本公司財務狀況之影響	90
柒、財務狀況及財務績效經營結果之檢討分析與風險事項	90
一、財務狀況	90
二、財務績效	91
三、現金流量	91
四、最近年度重大資本支出對財務業務之影響	92
五、最近年度轉投資政策、其獲利或虧損之主要原因、改善計畫及未來一年投資計畫	92
六、風險事項應分析評估最近年度及截至年報刊印日止之下列事項	92
七、其他重要事項	95
捌、特別記載事項	95
一、關係企業相關資料	95
二、最近年度及截至年報刊印日止私募有價證券辦理情形	95
三、最近年度及截至年報刊印日止子公司持有或處分本公司股票情形	95
四、其他必要補充說明事項	95
五、最近年度及截至年報刊印日止，發生證券交易法第三十六條第三項第二款所定對股東權益或證券價格有重大影響之事項	95

## 壹、致股東報告

各位股東先生、女士：

民國一〇五年對友訊而言仍然充滿了挑戰與考驗，總體經營環境持續動盪，英國在脫歐公投中決定脫歐的結果為全球經濟投下了震撼彈，美國市場成長不如預期，歐元區及日本經濟能否復甦仍有待觀察，新興市場貨幣仍因美元續強而持續走弱，加上網通設備產業競爭戰況依然激烈，實體通路逐漸被電商取代及行動通路竄起，面對以上種種內外挑戰，友訊除秉持既有『創新』、『執行力』、『傳承』精神，經營團隊們亦竭盡心力審視公司體質、致力於組織優化改造與提高效率、持續針對非核心市場及業務汰弱留強，重新調整步伐，以期轉虧為盈。

審視去年度財務表現，由於公司正值轉型重整期，致力於優化改造，持續調整產品組合與嚴謹篩選各地區通路夥伴，以確保利潤為前提，一〇五年度全球合併營收為新台幣 229.2 億元，較上年度減少 13.9%，毛利率 26.2%，較上年度毛利率 24.2%提高 2 個百分點，營業虧損為新台幣 8.6 億元，較上年度營業虧損新台幣 15.9 億元虧損減少新台幣 7.3 億元，稅後淨損為新台幣 9.5 億元，較上年度稅後淨損新台幣 18.7 億元虧損減少 9.2 億元，每股 EPS 仍虧損-1.5 元。

友訊創立至今已有 30 年歷史，在去年勵精圖治調整結構後，除了持續於本業上精益求精，我們認為友訊的真正價值來自於過去 30 年於 60 餘國、170 多個海外辦公室所佈建的優質、在地化的營銷通路，現在更創建了「大友訊聯軍」，將攜手台灣優質品牌，整合策略夥伴的各項優質產品，包含商業平台及基礎設施，提供全球通路更加完整的整合解決方案，向全球市場展示強勢台灣競爭力。

就產品方面，D-Link 一直以產品創新，堅持自有品牌為發展核心，藉著 30 年來產業領航者之角色自覺，同步走在產業之先積極接軌國際產業生態鏈，期藉此創建模式標的，供更多台灣優質品牌仿效參考。除目前業已推出支援 IFTTT 及 Amazon Alexa 的無線網路攝影機，攜手 Microsoft 打造“Super Wi-Fi”提升全球無線網路覆蓋率，更於 CES2017 美國消費性電子展正式宣佈推出全新 omna™ 180°超廣角網路攝影機

(DSH-C310)，為 D-Link 首款 omna 產品線成員可支援 Apple HomeKit 智能家居平台，提供使用者更聰明的方式輕鬆進行居家監控。去年也分別以榮獲美國權威 IT 雜誌 PC Magazine 網通類 2016 年度最佳產品肯定之 AC5300 DIR-895L 雙核三頻 Gigabit 無線路由器奪得無線路由器類傑出科技金獎、折疊式 HD 無線網路攝影機 DCS-936L 獲頒網路攝影機類傑出科技金獎，以及全球首款 4T4R AC2600 無線延伸器 DAP-1860 獲得無線路由器類特別推薦獎，一舉拿下科技趨勢金獎三項大獎，成為網通業界入圍最多、獲獎也最多的網通品牌。

展望一〇六年，全球總體經濟展望仍不明確，友訊將針對核心目標：「聚焦、專注於品牌價值、永續經營。」採取三大策略，首項策略為基於『傳承』之友訊精神將「創業團隊傳承給展業團隊」，繼而強化專業管理團隊體質，次為「推行創新/品牌上下分行市場策略」，持續投資高附加價值之雲端應用服務，於歐美市場根據客戶創新需求發展產品、於新興市場滿足客戶品牌需求積極推廣品牌，三為「吸引長期高殖利率股東以穩定公司自主永續發展」為公司長遠發展植樁奠基。

在此特別感謝股東們長期的信賴及支持，經營團隊及全體員工將繼續秉持穩健經營及永續發展的精神，落實企業社會責任，齊心努力達成業績目標。最後，敬祝各位股東，身體健康，萬事如意。

董事長 宣明智



執行長 蕭 蕃



總經理 魏美玲



## 貳、公司簡介

一、設立日期：民國七十六年六月二十日

### 二、公司沿革：

75年03月	友訊科技有限公司創立(友訊科技股份有限公司之前身)。 設立美國子公司。
76年06月	友訊科技股份有限公司正式於新竹科學工業園區成立。
78年08月	設立英國子公司。
79年02月	設立加拿大子公司。
79年06月	設立法國子公司。
80年05月	設立澳洲子公司。
80年06月	新竹科學工業園區自建廠房(3,600坪)落成。
80年08月	設立德國子公司。
81年11月	榮獲經濟部評選頒發”第一屆優良產業科技發展傑出獎”。
83年08月	設立新加坡子公司。
83年10月	股票上市。
83年12月	成立友訊慈善基金會。
84年01月	合資成立印度子公司。
88年01月	於智利聖地牙哥設立中南美子公司。
90年04月	印度子公司於印度上市，成為台灣第一家於印度上市之公司。
90年09月	於巴西聖保羅市設立巴西子公司。
91年07月	設立俄羅斯子公司。 設立中東子公司。
91年08月	設立上海子公司。
92年08月	原代客研製(OEM/ODM)事業部門含中國東莞廠分割獨立為明泰科技股份有限公司。
93年05月	根據 Synergy Research Group 調查，在全球消費者網路連接產品中 D-Link 市場佔有率排名第一。
93年10月	分割後品牌公司 D-Link 重新取得 ISO9001 品質系統認證。
94年07月	設立日本子公司。
94年10月	正式遷入內湖企業營運總部大樓。
95年11月	分割後品牌公司 D-Link 重新通過國際 ISO14001 認證。
96年06月	獲美國商業週刊(Business Week)評選為全球第 99 大資訊科技公司及全球第 9 大最佳投資報酬資訊科技公司。
96年08月	D-Link DIR-655 無線路由器榮獲經濟部國際貿易局評選頒發”台灣精品獎”。
96年10月	友訊科技領先業界榮獲 TÜV Rheinland STAR 五星最高企業優質評等。

96年11月	友訊科技董事長高次軒榮獲2007年安永年度創業家大獎之”科技與通訊創業家獎”。
96年12月	領先全球推出綠能交換器 Greenethernet，並陸續推出 dlinkgreen 系列產品，落實企業永續願景。
97年04月	創辦人暨董事長高次軒先生逝世，由共同創辦人李中旺先生接任董事長。
97年07月	董事會通過由友訊國際業務區總經理曹安邦先生接任執行長兼任全球營運總部總經理。
97年10月	連續第5年榮獲經濟部國貿局評選之台灣10大國際品牌。
97年12月	D-Link DCS-3415 獲德國 iF 設計大獎。 取得 ISO 27001 資安系統認證。
98年03月	D-Link DIR-685 獲德國 reddot 設計大獎。
98年06月	D-Link DCS-1100/DCS-1130 網路攝影機獲日本 INTEROP 設計大獎。
98年10月	D-Link DIR-685 獲德國 G-Mark 設計大獎。
98年11月	榮獲第17屆經濟部產業科技發展獎-傑出創新企業獎。
	董事長李中旺先生榮獲第17屆經濟部產業科技發展獎-個人成就獎「研發管理創新獎」。
99年01月	Boxee Box 多媒體播放機榮獲2010年CES最佳創新獎及現場人氣票選 Last Gadget Standing 第一名。
99年04月	D-Link DIR-685 黑炫機榮獲第18屆台灣精品獎金質獎。
99年10月	D-Link 友訊科技網路安全系統榮獲英國專利肯定。
100年02月	D-Link DAP-1525 無線基地台暨 DWA-121 無線網路卡同時榮獲德國「iF 產品設計大獎」。
100年03月	D-Link Boxee Box 暨 DHP-310AV 雙雙榮獲德國「red dot 產品設計大獎」。
100年03月	設立韓國子公司。
100年04月	D-Link 以 Boxee Box 蟬連「第19屆台灣精品獎金質獎」。
100年07月	獲頒由經濟部國際貿易局主辦，外貿協會執行之「台灣百大品牌」殊榮。
100年09月	D-Link DIR-645 Whole Home Router 榮獲2011日本 Good Design Award 設計大獎。
100年09月	獲頒由經濟部國際貿易局主辦，中華民國外貿協會執行，數位時代雜誌及 Interbrand 協辦之「2011台灣二十大國際品牌」殊榮。
100年12月	領先網通業界率先推出創新革命性之「D-Link Cloud 雲系列」新品，包含雲路由、雲監控及雲儲存等，整合雲端生活概念與 mydlink 平台，為網通產品整合雲端服務的創舉。
100年12月	榮獲第20屆台灣精品獎 2011 Taiwan Excellence，DIR-645、DCS-932L、DHP-310AV、DIR-857 等共17項優異產品獲獎。
101年01月	D-Link Amplifi™ HD Media Router 3000 (DIR-857) 榮獲2012年CES CNET “Best of CES”大獎。
101年03月	D-Link DNS-320L、DWR-910、DHP-W310AV、DCS-6010L 榮獲

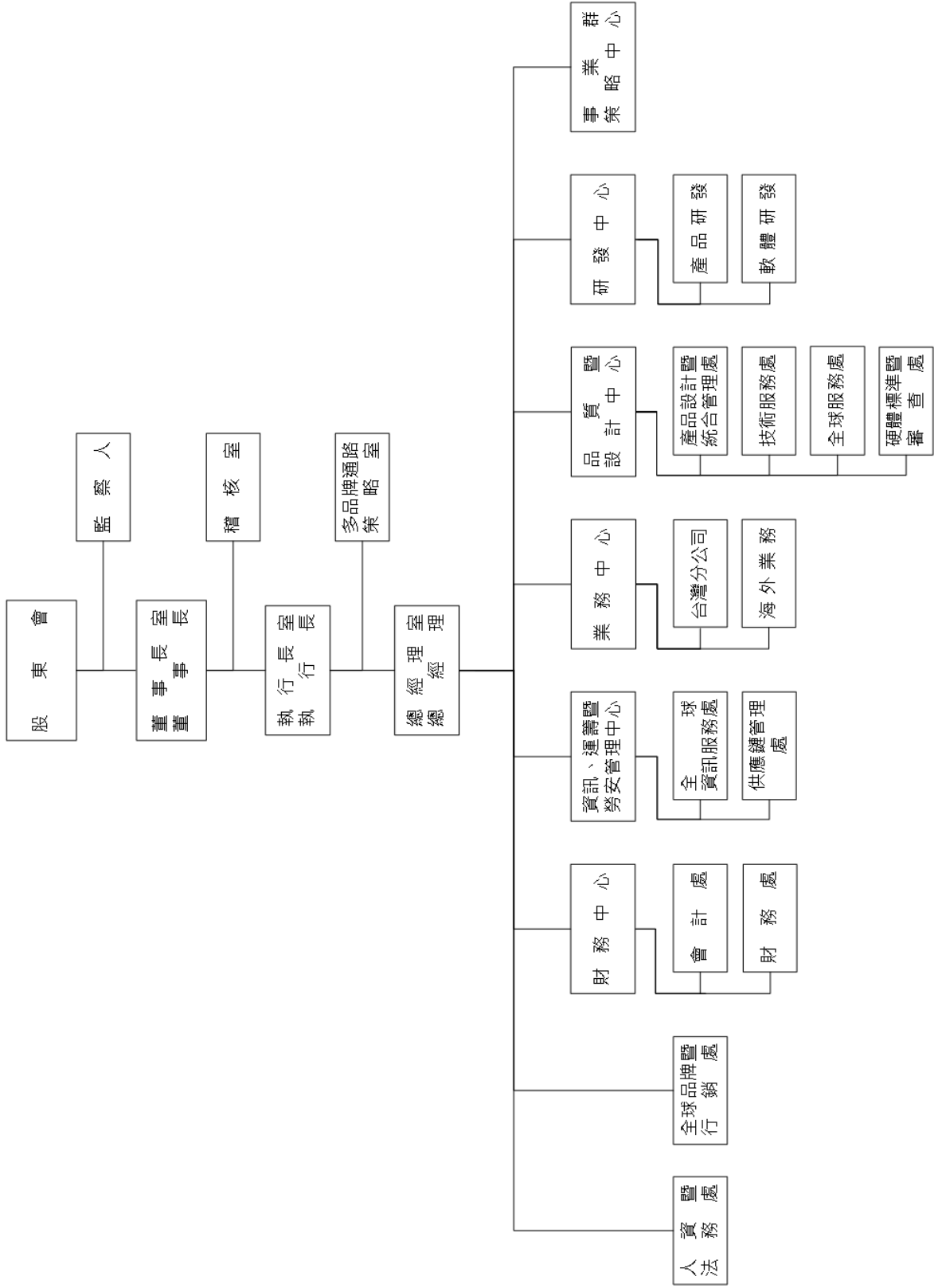
	德國 2012 red dot 產品設計大獎。
101 年 06 月	參與全球 IPv6 啟動日 (World IPv6 Launch), 啟用多款產品之 IPv6 網路通訊協定作為預設, 以嘉惠企業用戶以及 ISP 業者全面加速 IPv6 建置。
101 年 06 月	獨創「零設定」創新技術問世
101 年 09 月	獲頒由經濟部國際貿易局主辦之「2012 台灣二十大國際品牌」殊榮。
101 年 10 月	榮獲經濟部第二屆國家產業創新獎-組織類績優創新企業獎
101 年 10 月	D-Link DIR-636L 11N USB 1000M 雲路由榮獲日本 2012 Good Design 設計大獎。
102 年 01 月	D-Link DIR-508 榮獲 2013 年 CES 創新設計與工藝獎 (CES Innovations 2013 Design and Engineering Award Honoree)
102 年 03 月	D-Link DMG-304P HomePlugAV 以及 DWR-730 HSPA+ 行動分享器榮獲德國 2013 red dot 產品設計大獎。
102 年 04 月	第 21 屆台灣精品獎 D-Link DIR-505/505L 榮獲金質獎, DCS-2310L 及 DCS-6010L 榮獲銀質獎。
102 年 09 月	D-Link DIR-868L 榮登知名網路設備評鑑單位 SmallNetBuilder 無線路由器評鑑冠軍。
102 年 10 月	D-Link DAP-1320 榮獲日本 2013 Good Design 優良設計大獎
102 年 11 月	獲頒「2013 台灣二十大國際品牌」殊榮。
102 年 12 月	D-Link DCS-825L 榮獲 2014 年 CES 創新設計與工藝獎 (CES Innovations 2014 Design and Engineering Award Honoree)。
103 年 01 月	D-Link DCS-825L 及 DWR-930 4G LTE 榮獲 2014 iF 產品設計大獎。
103 年 05 月	推出第一款智慧插座 DSP-W215, 搭配創新革命性 mydlink™ Home 雲端服務平台(咕噥雲), 以最簡單『Plug and Play 隨插即用』的方式, 為消費者實現智慧生活。
103 年 11 月	第 22 屆台灣精品獎共 8 項產品獲獎。
103 年 12 月	1、獲頒「2014 台灣二十大國際品牌」殊榮。 2、首推「GET YOUR HOME TALKING, 智慧家庭·萬物聯網」概念, 以 mydlink™ Home APP 為整合平台, 推出一系列智慧家庭產品, 包含 Wi-Fi 網路攝影機、Wi-Fi 智慧插座、Wi-Fi 智慧感應器等, 成為網通業智慧家庭佈局最完整之廠商。
103 年 12 月	3、推出旗艦機種 D-Link AC3200 ULTRA Wi-Fi Router DIR-890L, 使用大膽的外型設計, 提供最高速度及最廣覆蓋率的網路使用經驗, 並於 2015 CES 期間獲得全球各大知名媒體、3C 部落客與消費者高度的矚目與討論。
104 年 01 月	於第七屆「科技趨勢金獎」中, 以 AC1900 DIR-880L 及 DWM-221 4G LTE 行動網路介面卡勇奪網路裝置類別人氣風雲獎與特別推薦獎; 而 DSP-W215 智慧雲插座及 DCS-855L HD 旋轉式無線網路攝影機則分別獲頒傑出科技獎及特別推薦獎。
104 年 05 月	董事會推選蕭蕃先生擔任執行長。

104 年 09 月	獲頒由經濟部工業局主辦，財團法人台灣經濟研究院執行，全球品牌價值調查機構 Interbrand 協辦之「2015 台灣二十大國際品牌」第十八名之殊榮。
104 年 10 月	D-Link 成為台灣首家同時通過 ISO 9001:2015/ISO 14001:2015 新版驗證的公司。
104 年 10 月	D-Link 領先全球推出第一款家用型 180° 超廣角網路攝影機 DCS-2630L 與 DCS-960L。
104 年 11 月	8 項產品榮獲第 23 屆台灣精品獎(DNS-340L, DCS-7000L, DCS-6215, DCS-7519, DCS-800L, DCH-G020, DIR-890L, DWR-901)
104 年 12 月	D-Link DIR-890L AC3200 旗艦路由器榮獲美國權威 IT 雜誌 PC Magazine 網通類年度最佳產品肯定。
105 年 01 月	D-Link 以「智慧型偵煙警報偵測器 DCH-S165」和「智慧型家用聯網套組 DKT-891」兩項產品榮獲 2016 年 CES 創新設計與工藝獎(CES Innovations 2016 Design and Engineering Award Honoree)。
105 年 01 月	領先業界推出支援 IFTTT 之全系列智慧家庭產品，提供更完善且貼近人性的使用體驗，以實現更加智慧化的新世代萬物聯網應用。
105 年 09 月	D-Link DIR-895L AC5300 雙核三頻 Gigabit 無線路由器榮獲美國權威 IT 雜誌 PC Magazine 網通類年度最佳產品的肯定。
105 年 11 月	宣布建立「D-Link and Partners Team 大友訊聯軍」、結合 7 家台灣廠商、聯手打國際盃、同時與國際大廠蘋果(Apple)、亞馬遜(Amazon)及微軟(Microsoft)合作、積極參與 Ecosystem 產業生態鏈。
105 年 12 月	榮獲第 25 屆台灣精品獎(DCS-6518、DAP-1860、DCS-2530L、DCH-G020、DCH-Z122、DCH-Z112、DMG-112A、DSL-4320L 等 8 項優異產品獲獎)
105 年 12 月	與微軟(Microsoft)攜手搶進 Super Wi-Fi 市場，主要應用類型包括建築物室內無線網路覆蓋率提升及物聯網相關應用。
106 年 01 月	於 2017 CES 美國消費性電子展宣布推出兩款 Covr 全覆蓋家用 Wi-Fi 系統產品，包含 DKT-883 和 DHP-W732AV 打造無死角居家網路環境。
106 年 01 月	於 2017 CES 美國消費性電子展正式宣布推出全新 omna™ 180° 超廣角網路攝影機 DSH-C310 為首款支援 Apple HomeKit 智能家居平台之網路攝影機。
106 年 03 月	參加 2017 MWC 世界行動通訊大會，主題為「Connect to More」，以全新「智慧家庭」與「智慧城市」產品參展，內容包含 M2M 路由器、車內型 LTE 熱點、智慧型感應器、Covr 全覆蓋家用 Wi-Fi 系統、與全新 D-Link Business Cloud 企業雲解決方案。

# 參、公司治理報告

## 一、組織系統

### (一) 公司組織圖



## (二)各主要部門所營業務

部 門 別	職 掌 業 務
稽 核 室	評估公司內部控制制度之有效性及執行缺失，並適時提供改善建議。
執 行 長 室	樹立公司品牌形象，決策公司經營目標、方向與願景。
多 品 牌 通 路 策 略 室	擬定友訊多品牌通路策略，與各優良品牌廠商合作透過 D-Link 渠道銷售產品到世界各地。
總 經 理 室	統籌公司全球產品、營運、行銷發展策略之執行並督導支援各營業單位業務發展。
人 資 暨 法 務 處	1、教育訓練、招募任用、薪資管理等人力資源相關事務。 2、投資、技術、採購、行銷、債權、智財權等法律事項。
全 球 品 牌 暨 行 銷 處	1、統籌規劃公司品牌及產品形象之各類行銷活動。 2、配合產品與營運策略，擬定全球行銷計畫。 3、建立全球行銷文件資料庫，以增進全球行銷人員之溝通效率、並加強行銷資源之管理。
財 務 中 心 處 處 會 計	1、制定公司理財及投資策略，有效運用資金，控制財務風險，達成公司整體投資報酬合理化。 2、公司各營運單位經營績效分析。 3、暢通公司與投資人間溝通管道，提昇財務資訊透明度。 4、現金管理、融資管理、避險操作、信用風險管理、投資管理、股務等財務相關業務。 5、執行總公司及台灣分公司會計帳務相關作業。 6、統籌彙整全球各分、子公司會計相關作業。 7、提供各種財務及管理性報表供各決策單位使用。
資 訊、運 籌 暨 勞 安 管 理 中 心 全 球 資 訊 服 務 處 供 應 鏈 管 理 處	1、管理全球資訊相關系統之硬體/軟體運作與規劃 2、建立資訊標準化制度，配合 IT/MIS 整合系統推動。 3、委外代工產品之採購、議價、交期、配銷運籌管理相關事項。 4、供應商管理、產品供需管理、貨物進出口作業等。 5、全球產品及零件採購需求預測整合及策略性採購管理。 6、後勤總務支援、財產設備管理、勞工安全衛生管理業務。
業 務 中 心 處 台 灣 分 公 司 海 外 業 務	1、發展公司業務策略及執行公司業務目標管理。 2、台灣區市場產品行銷暨相關售後服務。 3、支援海外子公司業務推展及業績達成。

部 門 別	職 掌 業 務
品質暨設計中心 產品設計暨統管處 技術服務處 全球服務處 硬體標準暨審查處	1、統合跨單位、跨產品線需求，透過 PIM 完成溝通並進行導入。 2、統籌產品外觀包裝、機構設計、視覺形象等功能。 3、負責執行產品軟、硬體功能及相容性驗證，提供迅速有效之技術支援服務。 4、透過全球 RMA 體系之運營與全球客服中心 CRM 之建立，提高服務品質，精確了解產品品質狀況。 5、負責各項產品之硬體研究、設計、規劃等相關業務。
研 發 中 心 產 品 研 發 軟 體 研 發	1、新產品、新技術之研發策略整體規劃與訂定。 2、規劃 Product Roadmap，並進行產品研究、規劃、設計、規格訂定等產品開發相關事項。 3、商業雲相關產品系統與服務平台之規劃與開發，以及相關產品規格之訂定、規劃、開發及應用。 4、mydlink 服務平台之規劃與開發，以及相關產品規格之訂定、規劃、開發及應用。 5、雲端產品技術開發、應用與服務系統之整合。 6、軟體規格制定與設計，軟體管理與品質管控。 7、於產品研發階段，提供各項有效之軟硬體功能測試、分析與技術整合；自動測試開發、測試案例制定與測試執行。
事 業 群 策 略 中 心	D-Link 全系列產品及服務平台之策略規劃與銷售。

## 二、董事、監察人、總經理、副總經理、協理、各部門及分支機構主管資料 (一) 董事及監察人姓名、持有股份及主要學經歷

日期：106年02月28日；千股

職稱	國籍或註冊地	姓名	性別	初次選任日期	選任日期	任期	選任時持有股份		現在持有股數		配偶、未成年子女現在持有股份		利用他人名義持有股份		主要經歷(學)歷	目前兼任本公司及其他公司之職務	具配偶或二親等以內關係之其他董事或監察人	
							股數	持股比例%	股數	持股比例%	股數	持股比例%	股數	持股比例%			職稱	姓名
董事長兼執行長(註1)	中華民國	蕭蕃	男	103.06.20	103.06.20	3年	-	-	2,749	0.42	-	-	-	-	學歷：交通大學電信工程系 經歷：本公司副董事長、明泰科技(股)公司總經理	註2	無	無
董事(註3)	中華民國	云璋投資(股)公司 代表人： 宣明智	男	101.06.22	103.06.20	3年	-	2,500	5,040	0.39	-	-	-	-	-	-	無	無
董事	中華民國	李中旺	男	82.06.21	103.06.20	3年	-	10,504	4,706	1.62	-	50	-	-	學歷：交通大學電子工程學士 經歷：聯華電子(股)公司董事長、副董事長、總經理、執行長 學歷：台灣大學電機研究所 經歷：友訊科技(股)公司董事長	註4	無	無
董事	中華民國	李中旺	男	82.06.21	103.06.20	3年	-	10,504	11,250	1.62	-	-	-	-	學歷：友訊科技(股)公司董事長	註5	無	無

註1：於民國106年3月14日經董事會推舉擔任董事長

註2：D-Link (India) Ltd. 董事長、明泰科技(股)公司法人代表董事

註3：原董事長云璋投資(股)公司於民國105年3月24日改派法人代表人，由高鶴軒先生改為宣明智先生。並於106年3月14日辭去董事長職務，仍任董事一職。

註4：友訊科技(股)法人代表董事；董事長：參贊創業投資(股)公司、宣捷生物科技(股)公司、電信電子(股)公司、普生(股)公司；獨立董事：緯創資通(股)公司、仁寶電腦工業(股)公司、矽品精密工業(股)公司

註5：明泰科技(股)公司董事長及執行長；法人代表董事：D-Link Asia Investment Ptd.Ltd.、Alpha Holdings Inc.、明泰電子(香港)有限公司、Alpha Networks NL B.V.；世紀民生科技(股)公司薪酬委員會委員及獨立董事

日期：106年02月28日；千股

職稱	國籍或註冊地	姓名	性別	初次選任日期	選任日期	任期	選任時持有股份		現在持有股數		配偶、未成年子女現在持有股份		利用他人名義持有股份		主要經(學)歷	目前兼任本公司及其他公司之職務	具配偶或以其他主關係之董事或監察人	
							股數	持股比例%	股數	持股比例%	股數	持股比例%	股數	持股比例%				職稱
董事	中華民國	九康投資有限公司		97.06.13	103.06.20	3年	258	0.04	348	0.05	-	-	-	-	-	註6	無	無
		代表人： 陳睿緒	男				-	-	171	0.03	-	-	-	-	-	註7	無	無
董事	中華民國	明泰科技(股)公司		97.06.13	103.06.20	3年	9,854	1.52	10,554	1.62	-	-	-	-	-	註8	無	無
		代表人： 林裕欽	男				-	-	-	-	-	-	-	-	-	註9	無	無
董事	中華民國	林仕國	男	100.06.10	103.06.20	3年	-	-	-	-	-	-	-	-	漢疆科技(股)董事長、 漢霖科技(股)總經理	無	無	

註6：法人董事：友訊科技(股)公司、立端科技(股)公司

註7：法人董事代表：友訊科技(股)公司、立端科技(股)公司、法人董事長代表：雲永科技(股)公司、九康投資有限公司；董事長：視傳科技(股)公司；董事：MiniCasa Holding (Cayman) Inc.、快特股份有限公司、零壹科技(股)公司

註8：法人董事：D-Link Asia Investment Pte Ltd.、東莞明冠電子(有)、Alpha Holdings Inc.(USA)、Alpha Investment Pte. Ltd.、Alpha Networks NL B.V.、Universal Networks Trading Limited、Global Networks Trading Limited、法人董事及監察人：Alpha Solutions Co., Ltd.、明瑞電子(成都)、明泰電子科技(常熟)、常熟明振技術服務(有)、深圳九四三貿易(有)

註9：明泰科技(股)公司總經理、Alpha Solutions Co., Ltd 法人代表董事長、友訊科技(股)公司法人代表董事長、明泰文教基金會董事

日期：106年02月28日；千股

職稱	國籍或註冊地	姓名	性別	初次選任日期	選任日期	任期	選任時持有股份		現在持有股數		配偶、未成年子女現在持有股份		利用他人名義持有股份		主要經(學)歷	目前兼任本公司及其他公司之職務	具配偶或以二親等以內關係之其他主管、董事或監察人			
							股數	持股份比率 %	股數	持股份比率 %	股數	持股份比率 %	股數	持股份比率 %			職稱	姓名	關係	
董事	中華民國	翁中和	男	93-05-28	103.06.20	3年	-	-	-	-	-	-	-	-	學歷： 淡江大學科管所、交通大學控制工程學士 經歷： 宏碁電腦共同創辦人	註10	無	無	無	
獨立董事	中華民國	鍾祥鳳	男	104.06.12	104.06.12	2年	-	-	-	-	-	-	-	-	學歷： 交通大學EMBA 經歷： 美商惠普公司經理	註11	無	無	無	
獨立董事	中華民國	馮忠鵬	男	104.06.12	104.06.12	2年	-	-	-	-	-	-	-	-	學歷： 美國匹茲堡大學碩士及博士、台灣大學電機系 經歷： 臺灣恩智浦半導體(股)技術總監、飛利浦(常)電子工業(股)總經理、天工通訊積體電路(股)公司副總	湖榮物聯網科技(常熟)有限公司	無	無	無	
監察人	中華民國	捷訊投資(股)公司 鄒鳳雲		100.06.10	103.06.20	3年	4,435	0.68	5,295	0.81	-	-	-	-	-	學經歷： 輔仁大學中文系 經歷： 捷訊投資(股)公司董事長	註12	無	無	無

註10：董事長：旭揚管理顧問(股)、大榛(股)、旭智科技(股)；董事：富爾特科技(股)、合晶科技(股)、捷揚光電(股)、英屬蓋曼群島高立凱電能科技(股)；法人董事代表：是方電訊(股)、禾銘(股)、元利盛精密機械(股)、台灣立凱電能科技(股)、日環投研(股)、亮發科技(股)；獨立董事：豐達科技(股)、華碩電腦(股)

註11：董事長：穆拉德加捷生技(股)、神守健康事業(股)；董事：圓祐科技(股)、秋雨文化事業(股)、源池國際科技(股)、台灣穆拉德總生醫科技(股)、臺灣移拉德生醫科技(股)

註12：董事長：佳華投資(股)公司、捷訊投資(股)公司、高聚投資(股)公司

## (1) 法人董事、監察人之主要股東

日期：106 年 02 月 28 日

法人股東名稱	法人股東之主要股東	持股比例(%)
云瑋投資股份有限公司	高鶴軒	96.00
	左麗君	2.00
	左麗鶯	2.00
九康投資有限公司	蔭摩亞商虹翔投資股份有限公司	100.00
明泰科技股份有限公司	友訊科技股份有限公司	32.85
	緯創資通股份有限公司	4.39
	國泰人壽保險股份有限公司	1.98
	台灣人壽保險股份有限公司	1.51
	友佳投資有限公司	1.26
	臺銀保管 LSV 新興市場股票有限合夥投資專戶	0.99
	鼎創有限公司	0.88
	李中旺	0.87
	匯豐(台灣)商業銀行股份有限公司受託保管摩根士丹利國際有限公司投資專戶	0.80
	中國信託商業銀行股份有限公司	0.75
捷訊投資股份有限公司	胡雪	43.15
	胡惠慈	14.88

## (2) 法人股東之主要股東屬法人者

日期：106 年 02 月 28 日

法人名稱	法人之主要股東	持股比例(%)
蔭摩亞商虹翔投資股份有限公司	蔭摩亞商虹羚投資股份有限公司	100.00
友訊科技股份有限公司	詳見本年報第 48 頁	
緯創資通股份有限公司	渣打銀行受託保管 GMO 新興市場基金	2.23
	宏碁股份有限公司	1.97
	公務人員退休撫卹基金管理委員會	1.87
	永豐商業銀行受託保管緯創資通股份有限公司員工有表決權、有股利分配權之限制型股票信託專戶權、	1.56
	渣打託管梵加德新興市場股票指數基金專戶	1.55
	郭素美	1.24
	林珍玫	1.24
	國泰人壽保險股份有限公司	1.21
	黃美分	1.20
	林憲銘	1.19
鼎創有限公司	緯創資通股份有限公司	100.00
友佳投資有限公司	友訊科技股份有限公司	100.00
中國信託商業銀行股份有限公司	中國信託金融控股股份有限公司	100.00

### (3)董事及監察人符合獨立性情形

姓名 (註)	條件	是否具有五年以上工作 經驗及下列專業資格		符合獨立性情形 (註)										兼任 其他 公開 發行 公司 獨立 董事 家數	
		商務、法 務、財 務、會 計或 公 司 業 務 須 相 關 之 公 私 立 大 專 院 校 講 師 以 上	法官、檢 察官、律 師、會計 師或其 他與公 司業 務所 需之 國家 考試 及 格 領 有 證 書 之 專 門 職 業 及 技 術 人 員	商務、 法務、 財務、 會計 或 公 司 業 務 所 須 之 工 作 經 驗	1	2	3	4	5	6	7	8	9		10
蕭蕃			✓		✓	✓	✓	✓	✓	✓	✓	✓	✓	✓	0
云璋投資(股) 公司代表人： 宣明智 105.03.24 就任			✓		✓	✓	✓	✓	✓	✓	✓	✓	✓	3	
李中旺			✓				✓	✓			✓	✓	✓	1	
九康投資有限 公司代表人： 陳睿緒			✓			✓	✓	✓			✓	✓	✓	0	
邵中和			✓	✓	✓	✓	✓	✓	✓	✓	✓	✓	✓	2	
明泰科技(股) 公司代表人： 林裕欽 105.3.15 就任			✓		✓	✓	✓				✓	✓	✓	0	
林仕國			✓	✓	✓	✓	✓	✓	✓	✓	✓	✓	✓	0	
捷訊投資(股) 公司代表人： 鄒鳳雲			✓	✓	✓	✓	✓	✓	✓	✓	✓	✓	✓	0	
鍾祥鳳			✓	✓	✓	✓	✓	✓	✓	✓	✓	✓	✓	0	
馮忠鵬			✓	✓	✓	✓	✓	✓	✓	✓	✓	✓	✓	0	

註：各董事、監察人於選任前二年及任職期間符合下述各條件者，請於各條件代號下方空格中打“✓”。

- (1) 非為公司或其關係企業之受僱人。
- (2) 非公司或其關係企業之董事、監察人(但如為公司或其母公司、子公司依本法或當地國法令設置之獨立董事者，不在此限)。
- (3) 非本人及其配偶、未成年子女或以他人名義持有公司已發行股份總額百分之一以上或持股前十名之自然人股東。
- (4) 非前三款所列人員之配偶、二親等以內親屬或五親等以內直系血親親屬。
- (5) 非直接持有公司已發行股份總額百分之五以上法人股東之董事、監察人或受僱人，或持股前五名法人股東之董事、監察人或受僱人。

- (6) 非與公司有財務或業務往來之特定公司或機構之董事（理事）、監察人（監事）、經理人或持股百分之五以上股東。
- (7) 非為公司或關係企業提供商務、法務、財務、會計等服務或諮詢之專業人士、獨資、合夥、公司或機構之企業主、合夥人、董事（理事）、監察人（監事）、經理人及其配偶。
- (8) 未與其他董事間具有配偶或二親等以內之親屬關係。
- (9) 未有公司法第 30 條各款情事之一。
- (10) 未有公司法第 27 條規定以政府、法人或其代表人當選。

(二) 總經理、副總經理、協理、各部門及分支機構主管資料

中華民國 106 年 2 月 28 日；股

職稱	國籍	姓名	性別	選(就)任日期	持有股份		配偶、未成年子女持有股份		利用他人名義持有股份		主要經歷(學)歷	目前兼任其他公司之職務	具配偶或二親等以內關係之經理人		
					股數	持股比例(%)	股數	持股比例(%)	股數	持股比例(%)			職稱	姓名	關係
董事長兼執行長(註1)	中華民國	蕭蕃	男	103.06.20	2,749,000	0.42	323	-	-	-	學歷： 交通大學電信工程系 經歷： 本公司副董事長、明泰科技(股)公司總經理	D-Link (India) Ltd. 董事長 明泰科技(股)公司法人董事代表	無	無	無
總經理	中華民國	魏美玲	女	104.07.13	200,000	0.03	-	-	-	-	學歷： 台灣大學商學組碩士 經歷： 本公司營運長、本公司台灣分公司總經理	法人董事代表： 友茂投資股份有限公司 友泰投資股份有限公司 法人董事代表： 友佳投資有限公司 D-Link Holding Co. Ltd D-Link Holding Mauritius Ltd D-Link Hong Kong Ltd D-Link Shiang-Hai (Cayman) Inc. Success Stone Overseas Corp. D-Link Mexicana S.A. de C.V D-Link Investment Pte. Ltd. D-Link Russia Investment Co. Ltd.	無	無	無
副總經理	中華民國	陳蕙釗	女	98.10.23	174,959	0.03	-	-	-	-	學歷： 交通大學 EMBA 碩士 經歷： 明泰科技 PSMD 資深處長、騰躍科技系統部工程師、洽盛科技系統部工程師	法人董事代表： D-Link Japan K.K. 網路信息科技(上海)有限公司 友訊電子設備(上海)有限公司 友勁科技(股)公司 友茂投資(股)公司 友泰投資(股)公司 Mincasa Holding (Cayman) Inc. D-Link Mexicana S.A. de C.V.Su Success Stone Overseas Corp. 友翔電子技術(北京)有限公司	無	無	無

註1：於民國106年3月14日經董事會推舉擔任董事長。(原董事長云璋投資股份有限公司於民國105年3月24日改派代表人，由高鵬軒先生改派為壹明智先生。並於民國106年3月14日請辭董事長職務，仍任董事一職。)

職稱	國籍	姓名	性別	選(就)任日期	持有股份		配偶、未成年子女持有股份		利用他人名義持有股份		主要經(學)歷	目前兼任其他公司之職務	具配偶或二親等以內關係之經理人	
					股數	持股份率(%)	股數	持股份率(%)	股數	持股份率(%)			職稱	姓名
副總經理	中華民國	黃 楷	男	96.10.01	177,112	0.03	—	—	—	—	學歷： 交通大學電信工程學系 經歷： 明泰科技無線寬頻網路研發中心副總經理、 本公司無線寬頻網路產品群副總經理、 VersaNet - ISP Equip CEO	法人董事代表： D-Link Holding Co. Ltd 網語信息科技(上海)有限公司 法人監察人代表： 友訊電子設備(上海)有限公司	無	無
副總經理	中華民國	李根國	男	98.02.02	16,000	0.00	—	—	—	—	學歷： 美國普渡大學電機博士 經歷： 啟基科技 MobileComBU 副總經理、研成視訊 業務處副總經理、工研院電通所 V 組研究員、 中山科學院三所 13 組副工程師	法人董事代表： 視傳科技(股) D-Link(Europe) Ltd. D-Link Holding Mauritius Ltd D-Link Middle-East FZCO	無	無
副總經理	中華民國	苗華崑	男	104.01.28	181,419	0.03	—	—	—	—	學歷： 美國加州大學爾灣分校電機電腦工程系 經歷： 本公司董事長特助、ODM 事業開發處資深 處長、美國研發處/新竹製造處協理/廠長	法人董事代表： 昂漢(股)公司 D-Link Canada Inc. D-Link Latin-America company Ltd. D-Link Mexicana S.A. de C.V.	無	無
副總經理	中華民國	陳瑞昌	男	101.08.01	—	—	—	—	—	—	學歷： 清華大學電機工程系	法人董事代表： D-Link Australia Pty Ltd D-Link Japan K,K D-Link Korea Ltd 九陽電子(股)公司	無	無
副總經理	中華民國	鍾振遠	男	101.10.11	188,556	0.03	—	—	—	—	學歷： 東海大學工業工程系 經歷： 台灣分公司產品暨支援行政中心資深處長	台灣分公司總經理	無	無
副總經理	中華民國	王蘇儀	女	105.07.19	100,000	0.02	—	—	—	—	學歷： 輔仁大學應用數學系 經歷： 友勁科技(股)公司副董事長	—	無	無

職稱	國籍	姓名	性別	選(就)任日期	持有股份		配偶、未成年子女持有股份		利用他人名義持有股份		主要經(學)歷	目前兼任其他公司之職務	具配偶或二親等以內關係之經理人	
					股數	持股份比(%)	股數	持股份比(%)	股數	持股份比(%)			職稱	姓名
協理	中華民國	林奇洲	男	101.02.08	232,039	0.04	92,106	0.01	—	—	<b>學歷：</b> 清華大學經營管理研究所碩士 <b>經歷：</b> 本公司數位家庭產品處資深處長、北美業務處處長、產品管理處資深經理	—	無	無
協理	中華民國	簡銘霖	男	101.02.08	50,000	0.01	—	—	—	—	<b>學歷：</b> 雪城大學電機研究所碩士 <b>經歷：</b> 本公司乙太網路暨資訊安全產品處資深處長、智邦科技行銷及研發協理	法人董事代表： 友訊電子設備(上海)有限公司 網諮信息科技(上海)有限公司	無	無
協理	中華民國	吳麗華	女	105.07.13	104,610	0.02	—	—	—	—	<b>學歷：</b> 加州州立大學沙加緬度分校電子計算機碩士 <b>經歷：</b> 聯發科 DCN BU 系統研發一處處長、明泰科技 LAN MAN RD Center 資深處長、智邦科技軟體研發中心技術協理	—	無	無
協理	中華民國	吳博恒	男	103.04.01	232,763	0.04	—	—	—	—	<b>學歷：</b> 私立大華工專 <b>經歷：</b> 本公司產品設計暨管理中心資深處長	—	無	無
會計主管(暫代財務主管)	中華民國	游淑真	女	100.09.01	92,593	0.01	—	—	—	—	<b>學歷：</b> The City University of New York, Baruch College (MBA-Finance) <b>經歷：</b> 本公司會計處處長、會計部資深經理、安侯建業聯合會計師事務所審計部協理	註 1	無	無

註 1：法人董事長代表：網諮信息科技(上海)有限公司、友訊電子設備(上海)有限公司；法人董事代表：友茂投資、友泰投資、拓碼科技、D-Link (Europe) Ltd、D-Link Holding Mauritius Ltd、D-Link Hong Kong Ltd、D-Link Shiang-Hai (Cayman) Inc.、Success Stone Oversea Corp.、D-Link Australia Pty Ltd、D-Link Holding Co. Ltd.、D-Link International Pte Ltd.、D-Link Latin-America Company Ltd.、D-Link Middle-East FZCO、D-Link Russia Investment Co. Ltd.；法人監察人代表：D-Link Japan K.K；Legal representative：D-Link Sudamerica S.A.、D-Link de Colombia S.A.S.、D-Link Mexicana S.A. de C.V.、D-Link Peru S.A

註：技衛長陳秉毅先生於民國 105 年 4 月 30 日解任  
 協理黃嘉良先生於民國 105 年 7 月 7 日解任  
 協理鍾尚霖先生於民國 106 年 1 月 1 日解任  
 副總經理劉茂松先生於民國 106 年 1 月 1 日解任

### (三)最近年度支付董事、監察人、總經理及副總經理之酬金 (1)董事之酬金

單位：新台幣仟元

職稱	姓名	董事酬金						兼任員工領取相關酬金						A、B、C、D、E、F、G等七項總額占稅後純益之比例(%)		有無領取來自子公司以外轉投資事業酬金				
		報酬(A)		退職退休金(B)		盈餘分配之酬勞(C)(註)		業務執行費用(D)		A、B、C及D等四項總額占稅後純益之比(%)		薪資、獎金及特支費等(E)		退職退休金(F)			盈餘分配員工紅利(G)			
		本公司	合併報表內所有公司	本公司	合併報表內所有公司	本公司	合併報表內所有公司	本公司	合併報表內所有公司	本公司	合併報表內所有公司	本公司	合併報表內所有公司	本公司	合併報表內所有公司		本公司	合併報表內所有公司		
董事長	蕭蕃 (註1) 云緯投資(股) 公司					204	204			-0.21	-0.21	7,462	7,462	108	108			-0.815	-0.815	
董事	代表人： 高鶴軒 代表人： 宣明智(註2)					324	324			-0.034	-0.034	100	1,469					-0.044	-0.189	
董事	李中旺					144	144			-0.015	-0.015							-0.015	-0.015	
董事	九康投資有限 公司 代表人： 陳睿緒					144	144			-0.015	-0.015							-0.015	-0.015	
董事	邵中和					132	132			-0.014	-0.014							-0.014	-0.014	
董事	明泰科技(股) 公司 代表人： 林裕欽					144	144			-0.015	-0.015							-0.015	-0.015	
董事	林仕國					144	144			-0.015	-0.015							-0.015	-0.015	
獨立 董事	鍾祥鳳					264	264			-0.028	-0.028							-0.028	-0.028	
獨立 董事	馮忠鵬					202	202			-0.021	-0.021							-0.021	-0.021	

註1：於民國106年3月14日經董事會推舉擔任董事長。

註2：原董事長云緯投資股份有限公司於民國105年3月24日改派代表人，由高鶴軒先生改派為宣明智先生。並於民國106年3月14日請辭董事長職務，仍任董事一職。

(2) 董事酬金級距表

給付本公司各個董事酬金級距	董事姓名			
	前四項酬金總額 (A+B+C+D)		前七項酬金總額 (A+B+C+D+E+F+G)(註)	
	本公司	合併報表內所有公司 I	本公司	合併報表內所有公司 I
低於 2,000,000 元	蕭蕃、云璋投資(股)公司、李中旺、九康投資有限公司、林仕和、明泰科技(股)公司、鍾祥鳳、馮忠鵬	蕭蕃、云璋投資(股)公司、李中旺、九康投資有限公司、邵中和、明泰科技(股)公司、林仕國、鍾祥鳳、馮忠鵬	云璋投資(股)公司、李中旺、九康投資有限公司、邵中和、明泰科技(股)公司、林仕國、鍾祥鳳、馮忠鵬	云璋投資(股)公司、李中旺、九康投資有限公司、邵中和、明泰科技(股)公司、林仕國、鍾祥鳳、馮忠鵬
2,000,000 元 (含) ~ 5,000,000 元 (不含)	—	—	—	—
5,000,000 元 (含) ~ 10,000,000 元 (不含)	—	—	蕭蕃	蕭蕃
10,000,000 元 (含) ~ 15,000,000 元 (不含)	—	—	—	—
15,000,000 元 (含) ~ 30,000,000 元 (不含)	—	—	—	—
30,000,000 元 (含) ~ 50,000,000 元 (不含)	—	—	—	—
50,000,000 元 (含) ~ 100,000,000 元 (不含)	—	—	—	—
100,000,000 元以上	—	—	—	—
總計	9 位	9 位	9 位	9 位

### (3) 監察人之酬金

單位：新台幣仟元

職稱	姓名	監察人酬金				A、B及C等三項總額占稅後純益之比例(%)		有無領取來自子公司以外轉投資事業酬金
		報酬(A)		盈餘分配之酬勞(B)		本公司	合併報表內所有公司	
		本公司	合併報表內所有公司	本公司	合併報表內所有公司			
監察人	捷訊投資(股)公司 代表人：鄒鳳雲			144	144	-0.015	-0.015	

註：本公司於民國 106 年 3 月 14 日董事會決議，因 105 年度稅前為淨損，故無估列董監酬勞。

### (4) 監察人酬金級距表

給付本公司各個監察人酬金級距	監察人姓名	
	本公司	合併報表內所有公司 D
低於 2,000,000 元	捷訊投資(股)公司	捷訊投資(股)公司
2,000,000 元 (含) ~ 5,000,000 元(不含)	—	—
5,000,000 元 (含) ~ 10,000,000 元(不含)	—	—
10,000,000 元 (含) ~ 15,000,000 元(不含)	—	—
15,000,000 元 (含) ~ 30,000,000 元(不含)	—	—
30,000,000 元 (含) ~ 50,000,000 元(不含)	—	—
50,000,000 元 (含) ~ 100,000,000 元(不含)	—	—
100,000,000 元以上	—	—
總計	1 位	1 位

## (5) 總經理、副總經理之酬金

單位：新台幣仟元

職稱	姓名	薪資 (A)		退職退休金 (B)		獎金及特支費等 (C)		員工酬勞金額 (估)(D)				A、B、C 及 D 等四項總額占稅後純益之比例 (%)		有無領取來自子公司以外轉投資事業酬金	
		本公司	財務報表內所有公司	本公司	財務報表內所有公司	本公司	合併報表內所有公司	本公司	現金紅利金額	股票紅利金額	財務報表內所有公司	現金紅利金額	股票紅利金額		本公司
董事長兼 品牌長	高鶴軒 105.3.24 解任														
副董事長 兼執行長	蕭蕃														
總經理	魏美玲														
技術長	陳秉毅 105.4.30 解任														
副總經理	陳惠釗														
副總經理	劉茂松 106.01.01 解任	32,703	39,832	1,204	1,204	10,943	10,943	0	0	0	0	0	-4.70	-5.45	-
副總經理	黃韜														
副總經理	李根國														
副總經理	苗華崑														
副總經理	陳瑞昌														
副總經理	鍾振遠														
副總經理	王葆儀 105.07.19 就任														

註：本公司於民國 106 年 3 月 14 日董事會決議，因 105 年度稅前為淨損，故無估列員工酬勞。

(6) 總經理、副總經理酬金級距表

給付本公司各個經理人酬金級距(註)	姓名	
	本公司	合併報表內所有公司
低於 2,000,000 元	高鶴軒、陳秉毅	高鶴軒、陳秉毅
2,000,000 元 (含) ~ 5,000,000 元 (不含)	陳蕙釗、黃 韜、李根國、陳瑞昌、苗華崑、王葆儀、鍾振遠	陳蕙釗、李根國、陳瑞昌、王葆儀、鍾振遠
5,000,000 元 (含) ~ 10,000,000 元 (不含)	蕭 蕃、魏美玲、劉茂松	蕭 蕃、魏美玲、黃 韜、苗華崑、劉茂松
10,000,000 元 (含) ~ 15,000,000 元 (不含)	—	—
15,000,000 元 (含) ~ 30,000,000 元 (不含)	—	—
30,000,000 元 (含) ~ 50,000,000 元 (不含)	—	—
50,000,000 元 (含) ~ 100,000,000 元 (不含)	—	—
100,000,000 元以上	—	—
總計	12 位	12 位

(四)分別比較說明本公司及合併報表所有公司於最近二年度支付本公司董事、監察人、總經理及副總經理酬金總額占稅後純益比例之分析並說明給付酬金之政策、標準與組合、訂定酬金之程序、與經營績效及未來風險之關聯性。

(1)給付酬金政策、標準與組合、與經營績效及未來風險之關聯性

- ①董事及監察人：本公司應以當年度獲利狀況之百分之一至百分之十五分派員工酬勞及應以不超過當年度獲利狀況之百分之一分派董事及監察人酬勞。但公司尚有累積虧損時，應預先保留彌補數額。
- ②總經理及副總經理：總經理、副總經理酬金部份，係由本公司薪酬委員會，根據經營團隊之營運績效與目標達成率，並參酌同業給付水準訂定分配原則，經董事會通過後執行。
- ③未來的風險：本公司給付酬金之標準係參考公司整體營運及績效，各經理人之績效達成率及對公司之貢獻度等因素，經人事單位及權責主管簽核後決定之，分為固定之薪資及變動之獎金及酬勞，以求充分反應個人及團隊績效。

(2) 近二年度支付本公司董事、監察人、總經理及副總經理酬金總額占稅後純益比例

職稱	酬金總額占稅後純益比例			
	104 年度		105 年度	
	本公司 (%)	合併報表 (%)	本公司 (%)	合併報表 (%)
董事	-0.08	-0.08	-0.98	-1.13
監察人	-0.016	-0.016	-0.015	-0.015
總經理及副總經理	-4.22	-5.13	-4.70	-5.45

(7)分配員工酬勞之經理人姓名及分配情形

日期: 106 年 03 月 14 日

單位: 新台幣仟元

	職稱	姓名	股票紅利金額	現金紅利金額	總計	總額占稅後純益之比例 (%)
經理人	董事長兼品牌長	高鶴軒 105.3.24 解任	0	0	0	0
	副董事長兼執行長	蕭蕃				
	總經理	魏美玲				
	技術長	陳秉毅 105.4.30 解任				
	副總經理	陳惠釗				
	副總經理	劉茂松 106.01.01 解任				
	副總經理	黃韜				
	副總經理	李根國				
	副總經理	苗華崑				
	副總經理	陳瑞昌				
	副總經理	鍾振遠				
	副總經理	王葆儀 105.07.19 就任				
	協理	林奇洲				
	協理	吳博恒				
	協理	黃嘉良 105.07.07 解任				
	協理	鍾尚霖 106.01.01 解任				
	協理	簡銘霖				
	協理	吳麗華 105.07.13 就任				
會計主管	游淑真					

註 1: 本公司於民國 106 年 3 月 14 日董事會決議, 因 105 年度稅前為淨損, 故無估列員工酬勞。

### 三、公司治理運作情形

#### (一)董事會運作情形資訊：

民國 105 年度董事會開會 4(A)次，董事、監察人出、列席情形如下：

職稱	姓名	實際出(列)席 次 數(B)	委託出席 次 數	實際出(列)席 率(%) 【B/A】	備註
董事長	云瑋投資(股)公司 代表人：宣明智	4	0	100.00	105.3.24 改派 (原：高鶴軒)
副董事長	蕭蕃	4	0	100.00	
董事	李中旺	4	0	100.00	
董事	九康投資有限公司 代表人：陳睿緒	4	0	100.00	
董事	邵中和	2	1	50.00	
董事	明泰科技(股)公司 代表人：林裕欽	4	0	100.00	105.3.15 改派 (原：黃韻文)
董事	林仕國	4	0	100.00	
獨立董事	鍾祥鳳	4	0	100.00	
獨立董事	馮忠鵬	3	1	75.00	
監察人	捷訊投資(股)公司 代表人：鄒鳳雲	4	0	100.00	

其他應記載事項：

- (一) 證交法第 14 條之 3 所列事項暨其他經獨立董事反對或保留意見且有紀錄或書面聲明之董事會議決事項，應敘明董事會日期、期別、議案內容、所有獨立董事意見及公司對獨立董事意見之處理：  
--民國 106 年 3 月 14 日董事會，獨立董事馮忠鵬對「擬以資本公積發放現金案」於表決時表示反對。公司依董事會決議辦理，並依規定發布重大訊息。
- (二) 董事對利害關係議案迴避之執行情形，應敘明董事姓名、議案內容、應利益迴避原因以及參與表決情形：無
- (三) 當年度及最近年度加強董事會職能之目標（例如設立審計委員會、提昇資訊透明度等）與執行情形評估：將於 106 年股東會後成立審計委員會。

## (二) 審計委員會運作情形或監察人參與董事會運作情形：

1、審計委員會運作情形：本公司未設置審計委員會。

2、監察人參與董事會運作情形：

民國 105 年度董事會開會 4(A)次，監察人列席情形如下：

職稱	姓名	實際列席次數(B)	委託出席次數	實際出(列)席率(%)【B/A】	備註
監察人	捷訊投資(股)公司 代表人：鄒鳳雲	4	0	100	

其他應記載事項：

一、監察人之組成及職責：

(一)監察人與公司員工及股東之溝通情形：

本公司監察人得隨時查閱公司業務及財務狀況，並可藉由電話、E-mail 或親自至公司溝通。

(二)監察人與內部稽核主管及會計師之溝通情形（例如就公司財務、業務狀況進行溝通之事項、方式及結果等）。

106 年 3 月 2 日會議內容如下：

1、查核人員查核財務報表之責任

2、查核範圍

3、查核發現

-關鍵查核事項說明

-對繼續經營之能力產生疑慮之重大未確定事項

-會計師查核報告

-查核未調整差異

4、查核重點

-本期虧損分析

-存貨及備抵存貨跌價損失

-應收票據及帳款及收入認列

-衍生性金融商品交易

-減損損失

-無形資產

-負債準備

-所得稅

-子公司及關聯企業

針對上述溝通內容與會之監察人及內部稽核主管已作相關瞭解並無其他意見。

二、監察人列席董事會如有陳述意見，應敘明董事會日期、期別、議案內容、董事會決議結果以及公司對監察人陳述意見之處理：無。

### (三) 公司治理運作情形及與上市上櫃公司治理實務守則差異情形及原因

項 目	運 作 情 形			與上市上櫃公司 治理實務守則 差異情形及 原因
	是	否		
一、公司是否依據「上市上櫃公司治理實務守則」訂定並揭露公司治理實務守則?	V		公司有依據「上市上櫃公司治理實務守則」訂定並揭露公司治理實務守則	符合「上市上櫃公司 治理實務守則」規定並無 重大差異
二、公司股權結構及股東權益 (一)公司是否訂定內部作業程序處理股東建議、疑義、糾紛及訴訟事宜，並依程序實施?	V		(一)本公司設有1.發言人2.股務單位 3.公司網站4.法人說明會5.股務代理機構，處理股東建議或糾紛等問題	符合「上市上櫃公司 治理實務守則」規定並無 重大差異
(二)公司是否掌握實際控制公司之主要股東及主要股東之最終控制者名單?	V		(二)由本公司股務單位確實掌握主要股東股權異動情形	
(三)公司是否建立、執行與關係企業間之風險控管及防火牆機制?	V		(三)公司與關係企業均個別獨立運作，並已訂定本公司關係人交易管理辦法	
(四)公司是否訂定內部規範，禁止公司內部人利用市場上未公開資訊買賣有價證券?	V		(四)本公司依據公開發行公司建立內部控制制度處理準則及證券交易法第一百五十七條之一規定，制定內線交易管理規範	
三、董事會之組成及職責 (一)董事會是否就成員組成擬訂多元化方針及落實執行?	V		(一) 本公司董事會成員來自不同專業背景與工作領域，得以健全本公司董事會結構	符合「上市上櫃公司 治理實務守則」規定並無 重大差異
(二)公司除依法設置薪資報酬委員會及審計委員會，是否自願設置其他各類功能性委員會?	V		(二) 目前本公司已設立薪酬委員會，並自101年起正式運作	
(三)公司是否訂定董事會績效評估辦法及其評估方式，每年並定期進行績效評估?		V	(三)本公司尚未制定董事會績效評估辦法	
(四)公司是否定期評估簽證會計師獨立性?	V		(四)本公司由安侯建業聯合會計師事務所查核簽證，董事會定期評估會計師獨立性情形，且無連續簽證五年以上之情事	
四、公司是否設置公司治理專(兼)職單位或人員負責公司治理相關事務(包含但不限於提供董事、監察人執行業務所需資料、依法辦理董事會及股東會之會議相關事宜、辦理公司登記及變更登記、製作董	V		與利害關係人均依照本公司「關係人交易管理辦法」辦理	符合「上市上櫃公司 治理實務守則」規定並無 重大差異

項 目	運 作 情 形			與上市上櫃公司 治理實務守則 差異情形及 原因
	是	否		
事會及股東會議事錄等)?				
五、公司是否建立與利害關係人(包含但不限於股東、員工、客戶及供應商等)溝通管道，及於公司網站設置利害關係人專區，並妥適回應利害關係人所關切之重要社會責任議題？	V		本公司已於公司網頁設置利害關係人專區，若有任何的疑問與建議皆可透過管道與本公司聯絡	符合「上市上櫃公司 治理實務守則」規定並無 重大差異
六、公司是否委任專業股務代辦機構辦理股東會事？	V		本公司已委任中國信託商業銀行代辦部辦理股東會事務	符合「上市上櫃公司 治理實務守則」規定並無 重大差異
七、資訊公開 (一)公司是否架設網站，揭露財務業務及公司治理資訊？  (二)公司是否採行其他資訊揭露之方式（如架設英文網站、指定專人負責公司資訊之蒐集及揭露、落實發言人制度、法人說明會過程放置公司網站等）？	V  V		(一)公司設置投資人網站 ( <a href="http://ir.dlink.com.tw">http://ir.dlink.com.tw</a> )，隨時揭露相關資訊；並依主管機關規定於公開資訊觀測站公告申報公司概況及各項財務、業務資訊  (二)本公司網站設置有中、英文版本，內容定期更新，對外公告資訊統一透過本公司發言人體系，且指派專人依據法令規定於公開資訊觀測站揭露公司資訊	符合「上市上櫃公司 治理實務守則」規定並無 重大差異
八、公司是否有其他有助於瞭解公司治理運作情形之重要資訊（包括但不限於員工權益、僱員關懷、投資者關係、供應商關係、利害關係人之權利、董事及監察人進修之情形、風險管理政策及風險衡量標準之執行情形、客戶政策之執行情形、公司為董事及監察人購買責任保險之情形等）？	V		公司網站、投資人關係網站及隨時於公開資訊觀測站揭露公司重大資訊，透明化的制度協助所有股東，更了解公司營運策略與治理運作	符合「上市上櫃公司 治理實務守則」規定並無 重大差異
九、請就臺灣證券交易所股份有限公司治理中心最近年度發布之公司治理評鑑結果說明已改善情形，及就尚未改善者提出優先加強事項與措施。 本公司於 104 年度評鑑結果為全體評鑑公司之前 50%。105 年之改善情形，如 1.股東會後當日將每項議案之同意、反對及棄權之結果輸入網路資訊申報系統，2.將資本公積發放現金於除息基準日後 30 日內發放完畢，3.106 年 2 月董事會中報告董監責任保險之相關內容。未來本公司將在營運的各個層面維持公司治理有效機制，並落實資訊揭露透明化以及提升股東之權益。				

(四) 公司如有設置薪酬委員會者，應揭露其組成、職責及運作情形：

本公司於100年10月董事會決議成立「薪酬委員會」，依相關規定組成，其職責為：訂定並定期檢討董事、監察人及經理人績效評估與薪資報酬之政策、制度、標準與結構；定期評估並訂定董事、監察人及經理人之薪資報酬；檢討及建議董事會關於員工長期獎勵及留才薪酬方案。薪酬委員會自101年正式開始運作，第一屆薪酬委員會委員任期於103年6月20屆滿，經董事會同意自103年6月21日起續聘為第二屆薪酬委員會委員，並由獨立董事擔任薪酬委員會召集人；105年分別於105年3月24日及105年12月14日召開第二屆第四次及第五次會議。

(1) 薪資報酬委員會成員資料

身分別 (註1)	姓名	是否具有五年以上工作經驗及下列專業資格			符合獨立性情形(註)								兼任其他 公司薪資 報酬委 員會成 員家數	備註 (註3)
		商務、法 務、財 務、會 計或公 司業 務所 須相 關科 系之 公 大 校 講 師 以 上	法官、檢 察官、律 師、會 計師或 其他 與公 司業 務所 需之 國 家 考 試 及 格 領 有 證 書 之 專 門 職 業 及 技 術 人 員	商務、 法務、 財務、 會計或 公司業 務所 須之 工作 經驗	1	2	3	4	5	6	7	8		
獨董	鍾祥鳳			V	V	V	V	V	V	V	V	V	0	-
獨董	馮忠鵬			V	V	V	V	V	V	V	V	V	0	-
其他	楊千	V			V	V	V	V	V	V	V	V	4	-
其他	王淑芬	V			V	V	V	V	V	V	V	V	3	-
其他	王文杰	V			V	V	V	V	V	V	V	V	0	-

註1：身分別請填列係為董事、獨立董事或其他。

註2：各成員於選任前二年及任職期間符合下述各條件者，請於各條件代號下方空格中打“✓”。

- (1) 非為公司或其關係企業之受僱人。
- (2) 非公司或其關係企業之董事、監察人。但如為公司或其母公司、子公司依本法或當地國法令設置之獨立董事者，不在此限。
- (3) 非本人及其配偶、未成年子女或以他人名義持有公司已發行股份總額百分之一以上或持股前十名之自然人股東。
- (4) 非前三款所列人員之配偶、二親等以內親屬或三親等以內直系血親。
- (5) 非直接持有公司已發行股份總額百分之五以上法人股東之董事、監察人或受僱人，或持股前五名法人股東之董事、監察人或受僱人。

- (6) 非與公司有財務或業務往來之特定公司或機構之董事（理事）、監察人（監事）、經理人或持股百分之五以上股東。
- (7) 非為公司或其關係企業提供商務、法務、財務、會計等服務或諮詢之專業人士、獨資、合夥、公司或機構之企業主、合夥人、董事（理事）、監察人（監事）、經理人及其配偶。
- (8) 未有公司法第 30 條各款情事之一。
- 註 3：若成員身分別係為董事，請說明是否符合「股票上市或於證券商營業處所買賣公司薪資委員會設置及行使職權辦法」第 6 條第 5 項之規定。

## (2)薪資報酬委員會運作情形資訊

一、本公司之薪資報酬委員會委員計 5 人。

二、本屆委員任期：103 年 6 月 21 日至 106 年 6 月 20 日，105 年度薪資報酬委員會開會 2 次(A)分別於 3 月 24 日及 12 月 14 日召開，委員資格及出席情形如下：

職稱	姓名	實際出席 次數(B)	委託出席 次數	實際出席率(%) (B/A) (註)	備註
召集人	鍾祥鳳	2	0	100%	
委員	馮忠鵬	1	0	100%	自 105 年 5 月 2 日起擔任薪酬委員
委員	楊千	2	0	100%	
委員	王淑芬	2	0	100%	
委員	王文杰	0	0	0%	請假

其他應記載事項：

一、 董事會如不採納或修正薪資報酬委員會之建議，應敘明董事會日期、期別、議案內容、董事會決議結果以及公司對薪資報酬委員會意見之處理(如董事會通過之薪資報酬優於薪資報酬委員會之建議，應敘明其差異情形及原因)：無。

二、 薪資報酬委員會之議決事項，如成員有反對或保留意見且有紀錄或書面聲明者，應敘明薪資報酬委員會日期、期別、議案內容、所有成員意見及對成員意見之處理：無。

註：(1)年度終了日前有薪資報酬委員會成員離職者，應於備註欄註明離職日期，實際出席率(%)則以其在職期間薪資報酬委員會開會次數及其實際出席次數計算之。

(2)年度終了日前，有薪資報酬委員會改選者，應將新、舊任薪資報酬委員會成員均予以填列，並於備註欄註明該成員為舊任、新任或連任及改選日期。實際出席率(%)則以其在職期間薪資報酬委員會開會次數及其實際出席次數計算之。

**(五)履行社會責任情形：公司對環保、社區參與、社會貢獻、社會服務、社會公益、消費者權益、人權安全衛生與其他社會責任活動所採行之制度與措施及履行情形：**

本公司於民國 83 年成立友訊慈善基金會，積極參與社會活動，如：民國 100 年起，近年都以購買公益團體愛心商品作為公司股東會紀念品。本公司亦相當重視環保議題，節能觀念早已具體實施於公司內部各單位，近幾年更積極研發綠色產品並以環保為出發點。

項目	運作情形			與上市上櫃公司企業社會責任實務守則差異情形及原因
	是	否		
<p>一、落實公司治理</p> <p>(一)公司是否訂定企業社會責任政策或制度，以及檢討實施成效？</p> <p>(二)公司是否定期舉辦社會責任教育訓練？</p> <p>(三)公司是否設置推動企業社會責任專(兼)職單位，並由董事會授權高階管理階層處理，及向董事會報告處理情形？</p> <p>(四)公司是否訂定合理薪資報酬政策，並將員工績效考核制度與企業社會責任政策結合，及設立明確有效之獎勵與懲戒制度？</p>	V		<p>(一) 公司每年定期編製企業社會責任報告書，並上傳於公開資訊觀測站</p> <p>(二) 除定期對新進同仁舉辦教育訓練，宣導公司企業社會責任觀念外，也不定期舉辦相關員工訓練課程</p> <p>(三) 成立企業社會責任工作小組，指定管理代表，定期召開管審會，推行企業社會責任工作</p> <p>(四) 公司早已設置健全的考核制度，針對員工薪資報酬有專業與合理的獎勵及懲戒制度</p>	符合「上市上櫃公司企業社會責任實務守則」規定並無重大差異
<p>二、發展永續環境</p> <p>(一) 公司是否致力於提升各項資源之利用效率，並使用對環境負荷衝擊低之再生物料？</p> <p>(二)公司是否依其產業特性建立？</p> <p>(三)合適之環境管理制度？公司是否注意氣候變遷對營運活動之影響，並執行溫室氣體盤查、制定公司節能減碳及溫室氣體減量策略？</p>	V		<p>(一) 本公司以提昇全體同仁的環保意識、遵守當地環保法規及建立綠色環保企業為永續發展的承諾</p> <p>(二) 推動D-Link Green政策</p> <p>(三) 設立環境及能源管理專責管理單位及人員。現已通過ISO14001環境管理系統及ISO14064-1溫室氣體盤查管理系統之國際認證。並對於PAS2050產品碳足跡認證進行揭露計劃，本公司將持續實現對環境保護的承諾</p>	符合「上市上櫃公司企業社會責任實務守則」規定並無重大差異

項目	運作情形			與上市上櫃公司企業社會責任實務守則差異情形及原因
	是	否		
<p>三、維護社會公益</p> <p>(一)公司是否依照相關法規及國際人權公約，制定相關之管理政策與程序？</p> <p>(二)公司是否建置員工申訴機制及管道，並妥適處理？</p> <p>(三)公司是否提供員工安全與健康之工作環境，並對員工定期實施安全與健康教育？</p> <p>(四)公司是否建立員工定期溝通之機制，並以合理方式通知對員工可能造成重大影響之營運變動？</p> <p>(五)公司是否為員工建立有效之職涯能力發展培訓計畫？</p> <p>(六)公司是否就研發、採購、生產、作業及服務流程等制定相關保護消費者權益政策及申訴程序？</p> <p>(七)對產品與服務之行銷及標示，公司是否遵循相關法規及國際準則？</p> <p>(八)公司與供應商來往前，是否評估供應商過去有無影響環境與社會之紀錄？</p> <p>(九)公司與其主要供應商之契約是否包含供應商如涉及違反其企業社會責任政策，且對環境與社會有顯著影響時，得隨時終止或解除契約之條款？</p>	V		<p>(一) 通過OHSAS18001 職業健康安全系統之國際認證</p> <p>(二) 本公司有建置完整的員工申訴機制及管道，且妥適處理</p> <p>(三) 提供安全健康之工作環境外，設置餐廳、健身房、休憩室、集乳室、醫藥室等設備及服務。經常性舉辦健康講座與活動、定期辦理員工健康檢查與醫生健康諮詢</p> <p>(四) 每年舉辦員工滿意度調查並建立員工申訴管道。公司各項訊息皆透過電子布告欄與電子郵件傳達，加強員工溝通及回饋</p> <p>(五) 除定期對新進同仁舉辦教育訓練，宣導公司企業社會責任觀念外，也不定期舉辦相關員工訓練課程</p> <p>(六) 於公司網頁公布消費者權益及服務政策方案，加強個資保護；設置免費服務電話並接受申訴</p> <p>(七) 要求供應商所提供之產品及製程，符合歐盟RoHS指令標準，並不含有毒化學物質或其他國際環保法規禁用之原物料</p> <p>(八) 在合格供應商稽核中,對廢棄物處理和勞安衛管理系統提出要求和評估</p> <p>(九) 於供應商合約中要求廠商必須遵守企業社會責任之相關規範及法令，並且對於社會面有嚴重影響時，得隨時終止或解除契約</p>	符合「上市上櫃公司企業社會責任實務守則」規定並無重大差異
<p>四、加強資訊揭露</p> <p>(一)公司是否於其網站及公開資訊觀測站等處揭露具攸關性及可靠性之企業社會責任相關資訊？</p>	V		遵照GRI G4國際標準，編製企業社會責任報告書，並公布於公司網站及公開資訊觀測站	符合「上市上櫃公司企業社會責任實務守則」規定並無重大差異

項目	運作情形			與上市上櫃公司企業社會責任實務守則差異情形及原因
	是	否		
五、公司如依據「上市上櫃公司企業社會責任實務守則」訂有本身之企業社會責任守則者，請敘明其運作與所訂守則之差異情形：無重大差異				
六、其他有助於瞭解企業社會責任運作情形之重要資訊： 通過ISO14001環境管理系統及ISO14064-1溫室氣體盤查管理系統之國際認證通過OHSAS18001職業安全衛生管理系統之國際認證				
七、公司企業社會責任報告書如有通過相關驗證機構之查證標準，應加以敘明：無				

## (六)公司履行誠信經營情形及採行措施：

公司成立迄今三十年，一貫以誠信經營為最高原則，專注於本業，並成為企業文化的一部分，已建立優良之品牌形象；為確實履行誠信經營，94 年度即訂有員工道德行為規範(Code of Conduct)，要求全球員工簽署，遵守法律及倫理道德之各項具體規範，並定期調查遵守情形，作成紀錄；另外對內加強稽核作業、成立風險管理部門並推動企業社會責任等，對落實企業永續經營有所助益。

項 目	運 作 情 形			與上市上櫃公司誠信經營守則差異情形及原因
	是	否		
一、訂定誠信經營政策及方案 (一)公司是否於規章及對外文件中明示誠信經營之政策、作法，以及董事會與管理階層積極落實經營政策之承諾？ (二)公司是否訂定防範不誠信行為方案，並於各方案內明定作業程序、行為指南、違規之懲戒及申訴制度，且落實執行？ (三)公司是否對「上市上櫃公司誠信經營守則」第七條第二項各款或其他營業範圍內具較高不誠信行為風險之營業活動，採行防範措施？	V   V  V		(一) 公司訂有員工道德行為規範(Code of Conduct)，經董事會通過，要求全球員工簽署，遵守法律及倫理道德之各項具體規範，並定期調查遵守情形，作成紀錄 (二) 明定正直誠信(Integrity)為企業文化之一，此外並制定員工工作守則及各項獎懲辦法 (三) 透過內部簽核管理與內部控制制度加以落實	符合「上市上櫃公司誠信經營守則」規定並無重大差異

項 目	運 作 情 形			與上市上櫃公司 誠信經營守則差 異情形及原因
	是	否		
<p>二、落實誠信經營</p> <p>(一)公司是否評估往來對象之誠信紀錄，並於其與往來交易對象簽訂之契約中明訂誠信行為條款？</p> <p>(二)公司是否設置隸屬董事會之推動企業誠信經營專(兼)職單位，並定期向董事會報告其執行情形？</p> <p>(三)公司是否制定防止利益衝突政策、提供適當陳述管道，並落實執行？</p> <p>(四)公司是否為落實誠信經營已建立有效的會計制度、內部控制制度，並由內部稽核單位定期查核，或委託會計師執行查核？</p> <p>(五)公司是否定期舉辦誠信經營之內、外部之教育訓練？</p>	V		<p>(一) 公司商業活動皆有廠商資格審查，過濾不良廠商</p> <p>(二) 透過內部控制制度加以落實，並受董事會監察人之督導</p> <p>(三) 於員工道德行為規範(Code of Conduct)及員工工作守則中規定</p> <p>(四)依規定辦理，正常運作加強內部稽核</p> <p>(五)公司不定期舉辦誠信經營之內、外部教育訓練</p>	符合「上市上櫃公司誠信經營守則」規定並無重大差異
<p>三、公司檢舉制度之運作情形</p> <p>(一)公司是否訂定具體檢舉及獎勵制度，並建立便利檢舉管道，及針對被檢舉對象指派適當之受理專責人員？</p> <p>(二)公司是否訂定受理檢舉事項之調查標準作業程序及相關保密機制？</p> <p>(三)公司是否採取保護檢舉人不因檢舉而遭受不當處置之措施？</p>	V		<p>公司設有獨立的申訴管道及申訴處理辦法，檢舉調查標準及保密機制，制度運作良好</p>	符合「上市上櫃公司誠信經營守則」規定並無重大差異
<p>四、加強資訊揭露</p> <p>(一)公司是否於其網站及公開資訊觀測站，揭露其所訂誠信經營守則內容及推動成效？</p>	V		於公司的網站設置利害關係人專區揭露誠信經營的相關資訊，增進利害關係人對公司的了解	符合「上市上櫃公司誠信經營守則」規定並無重大差異
五、公司如依據「上市上櫃公司誠信經營守則」訂有本身之誠信經營守則者，請敘明其運作與所訂守則之差異情形：公司訂有員工道德行為規範(Code of Conduct)及員工工作守則				
六、其他有助於瞭解公司誠信經營運作情形之重要資訊：(如公司檢討修正其訂定之誠信經營守則等情形)：於供應商定期會議中對商業往來廠商宣導公司誠信經營政策				

(七)公司如有訂定公司治理守則及相關規章者，應揭露其查詢方式：

- 1、本公司設有投資人網站(<http://ir.dlink.com.tw>)，以利公司充分揭露資訊及投資人查詢。
- 2、本公司重要財務業務資訊均依臺灣證券交易所規定於公開資訊觀測站揭露(<http://newmops.twse.com.tw>)。

(八)其他足以增進對公司治理運作情形之瞭解的重要資訊，得一併揭露：

本公司依規定及時揭露重大訊息給投資人並定期召開法人說明會，公佈營運結果。

## (九)內部控制制度執行狀況

### 1、內部控制制度聲明書：

友訊科技股份有限公司  
內部控制制度聲明書

日期：106年3月14日

本公司民國一〇五年度之內部控制制度，依據自行檢查的結果，謹聲明如下：

- 一、本公司確知建立、實施和維護內部控制制度係本公司董事會及經理人之責任，本公司業已建立此一制度。其目的係在對營運之效果及效率(含獲利、績效及保障資產安全等)、報導具可靠性、及時性、透明性及符合相關規範暨相關法令規章之遵循等目標的達成，提供合理的確保。
- 二、內部控制制度有其先天限制，不論設計如何完善，有效之內部控制制度亦僅能對上述三項目標之達成提供合理的確保；而且，由於環境、情況之改變，內部控制制度之有效性可能隨之改變。惟本公司之內部控制制度設有自我監督之機制，缺失一經辨認，本公司即採取更正之行動。
- 三、本公司係依據「公開發行公司建立內部控制制度處理準則」(以下簡稱「處理準則」)規定之內部控制制度有效性之判斷項目，判斷內部控制制度之設計及執行是否有效。該「處理準則」所採用之內部控制制度判斷項目，係為依管理控制之過程，將內部控制制度劃分為五個組成要素：1.控制環境，2.風險評估，3.控制作業，4.資訊與溝通，及5.監督作業。每個組成要素又包括若干項目。前述項目請參見「處理準則」之規定。
- 四、本公司業已採用上述內部控制制度判斷項目，評估內部控制制度之設計及執行的有效性。
- 五、本公司基於前項評估結果，認為本公司於民國一〇五年十二月三十一日的內部控制制度(含對子公司之監督與管理)，包括瞭解營運之效果及效率目標達成之程度、報導係屬可靠、及時、透明及符合相關規範暨相關法令規章之遵循有關的內部控制制度等之設計及執行係屬有效，其能合理確保上述目標之達成。
- 六、本聲明書將成為本公司年報及公開說明書之主要內容，並對外公開。上述公開之內容如有虛偽、隱匿等不法情事，將涉及證券交易法第二十條、第三十二條、第一百七十一條及第一百七十四條等之法律責任。
- 七、本聲明書業經本公司民國一〇六年三月十四日董事會通過，出席董事九人中，無人持反對意見，均同意本聲明書之內容，併此聲明。

友訊科技股份有限公司

董事長：宣明智



簽章

總經理：魏美玲



簽章

2、委託會計師專案審查內部控制制度者，應揭露會計師審查報告：無。

(十) 最近年度及截至年報刊印日止公司及其內部人員依法被處罰、公司對內部人違反內部控制制度規定之處罰、主要缺失與改善情形：

證交所於 105 年 6 月 21 日發文，針對公司違反重大訊息及資訊申報規定，處以違約金 10 萬元

改善情形：公司已依規定補公告正確重大訊息

(十一)最近年度及截至年報刊印日止，股東會及董事會之重要決議

1、本公司股東會重要決議：

會議種類	會議日期	重要決議	執行情形
股東會	105年06月17日	1、承認一〇四年度營業報告書及財務報表 2、承認一〇四年度盈虧撥補表 3、通過修訂「公司章程」案 4、通過「資本公積發放現金」案	1.通過修訂公司章程後，於 105 年 7 月 11 日完成變更登記。 2.資本公積發放現金已於 105 年 8 月 10 日完成。

2、本公司一〇五年度及一〇六年度董事會重要決議內容：

會議種類	會議日期	重要決議
董事會	105年03月14日	1. 決議修訂本公司「公司章程」案 2. 承認104年度個別、合併財務報表及營業報告書 3. 決議減資註銷庫藏股及訂定減資基準日 4. 決議本公司104年度盈虧撥補案 5. 決議訂定105年股東常會召開日期、時間、地點及召集事由，並增採電子方式行使表決權 6.決議受理股東提出105年股東常會議案相關事宜 7.決議105年度營運計劃案及預算書表 8.通過民國104年度內控聲明書 9.決議向台北富邦銀行申請短期授信額度 10. 訂定「友訊科技股份有限公司誠信經營守則」草案 11. 訂定「友訊科技股份有限公司供應商誠信廉潔承諾書」 12. 歡迎云璋投資(股)公司新派董事長代表

董事會	105年05月02日	<ol style="list-style-type: none"> <li>1.承認本公司民國 105 年第 1 季合併財務報表</li> <li>2.通過簽證會計師事務所內部輪調更換簽證會計師案</li> <li>3.決議以資本公積發放現金</li> <li>4.決議增加本公司 105 年股東常會召集事由</li> <li>5.決議委任馮忠鵬先生擔任薪酬委員會委員</li> <li>6.為活化資產，擬處份友訊及友茂、友佳、友泰投資之長期投資持股，於新台幣 3 億元額度內授權財務單位處理</li> </ol>
董事會	105年08月08日	<ol style="list-style-type: none"> <li>1.承認本公司民國105年第2季合併財務報表</li> <li>2.重新檢討增資巴西子公司D-Link Brazil(DBR)美金18,000仟元案，有需要再行提出</li> <li>3.通過調整D-Link Trade LLC在花旗銀行之額度使用種類與金額，並由本公司出具保證乙案</li> <li>4.通過本公司擬依相關規定將本公司第十一次買回股份轉讓予員工</li> </ol>
董事會	105年11月07日	<ol style="list-style-type: none"> <li>1.承認本公司民國 105 年第 3 季合併財務報表</li> <li>2.通過民國 106 年年度稽核計劃</li> <li>3.通過友泰、友茂、友佳辦理現金減資返還本公司股款計新台幣柒仟參佰萬元整</li> <li>4.全體出席董事同意授權董事長視日後實際狀況決定「新增友訊對巴西子公司 D-Link Brazil 背書保證金額美金 33,300 仟元案」</li> </ol>
董事會	106年02月08日	<ol style="list-style-type: none"> <li>1. 決議一〇六年股東常會召開日期、時間、地點及召集事由，並增採電子方式行使表決權</li> <li>2. 決議改選董事案</li> <li>3. 決議受理股東提出 106 年股東常會議案及受理董事及獨立董事候選人提名相關事宜</li> <li>4. 通過董事會提名之董事(含獨立董事)候選人名單並審查提名人資格</li> <li>5. 決議修訂「公司章程案」</li> <li>6. 決議修訂「董事及監察人選舉辦法」</li> <li>7. 決議修訂「背書保證作業程序」</li> <li>8. 決議修訂「資金貸與他人作業程序」</li> <li>9. 決議修訂「取得或處分資產管理程序」</li> <li>10. 決議制定「法令遵循制度」案</li> <li>11. 決議向銀行申請續借短期授信額度</li> <li>12. 決議 2016 年執行長、總經理整體薪酬建議案</li> <li>13. 決議高階經理人與獨立董事薪酬建議方向</li> </ol>
董事會	106年03月14日	<ol style="list-style-type: none"> <li>1. 承認本公司105年度個體財務報表、合併財務報表及營業報告書</li> <li>2. 決議本公司105年度盈虧撥補案</li> <li>3. 決議以資本公積發放現金</li> <li>4. 決議增加本公司106年股東常會召集事由</li> <li>5. 通過審查獨立董事被提名人資格</li> <li>6. 通過解除董事之競業禁止案</li> </ol>

		7. 決議106年度營運計劃案及預算書表 8. 通過民國105年度內部控制制度聲明書 9. 決議向凱基銀行申請續借金融交易PSR額度 10. 決議訂定「審計委員會組織規章」 11. 決議修訂「取得或處分資產管理程序」 12. 云瑋投資(股)公司辭董事長，董事會進行選舉新任董事長
--	--	--

**(十二)最近年度及截至年報刊印日止董事或監察人對董事會通過重要決議有不同意見且有紀錄或書面聲明者，其主要內容：**

民國 106 年 3 月 14 日董事會，獨立董事馮忠鵬、董事邵中和、董事李中旺及明泰科技(股)公司董事代表人林裕欽對「擬以資本公積發放現金案」於表決時表示反對。

**(十三)最近年度及截至年報刊印日止，與財務報告有關人士(包括董事長、總經理、會計主管、財務主管、內部稽核主管及研發主管等)辭職解任情形之彙總：**

職稱	姓名	到任日期	解任日期	辭職或解任原因
技術長	陳秉毅	100.08.26	105.04.30	退休
副總經理	劉茂松	104.08.13	106.01.01	退休

#### 四、會計師公費資訊：

會計師事務所名稱	會計師姓名		查核期間	備註
安侯建業聯合會計師事務所	高渭川	周寶蓮	105/01/01~105/12/31	

#### 會計師公費級距表

單位：新台幣仟元

金額級距		公費項目	審計公費	非審計公費	合計
1	低於 2,000 千元			V	V
2	2,000 千元 (含) ~4,000 千元				
3	4,000 千元 (含) ~6,000 千元				
4	6,000 千元 (含) ~8,000 千元		V		V
5	8,000 千元 (含) ~10,000 千元				
6	10,000 千元 (含) 以上				

公司有下列情事之一者，應揭露會計師公費：

- (一) 給付簽證會計師、簽證會計師所屬事務所及其關係企業之非審計公費之比例達四分之一以上者：不適用。
- (二) 更換會計師事務所且更換年度所支付之審計公費較更換前一年度之審計公費減少者：不適用。
- (三) 審計公費較前一年度減少達百分之十五以上者，應揭露審計公費少金額、比例及原因：不適用。

#### 五、更換會計師及關於繼任會計師資訊：不適用

六、公司之董事長、總經理、負責財務或會計事務之經理人，最近一年內曾任職於簽證會計師事務所或其關係企業者，應揭露其姓名、職稱及任職於簽證會計師所屬事務所或其關係企業之期間：無。

## 七、董事、監察人、經理人及大股東股權變動情形

職稱	姓名	105 年度		當年度截至 2 月 28 日止	
		持有股數 增(減)數	質押股數 增(減)數	持有股數 增(減)數	質押股數 增(減)數
董事長	云瑋投資股份有限公司	0	0	0	0
副董事長 兼執行長	蕭蕃	50,160	0	0	0
董事	李中旺	0	0	0	0
董事	邵中和	0	0	0	0
董事	明泰科技股份有限公司	0	0	0	0
董事	林仕國	0	0	0	0
董事	九康投資有限公司	0	0	0	0
獨立董事	鍾祥鳳	0	0	0	0
獨立董事	馮忠鵬	0	0	0	0
監察人	捷訊投資股份有限公司	0	0	0	0
總經理	魏美玲	100,000	0	0	0
副總經理	李根國	136,000 (120,000)	0	0	0
副總經理	黃韜	100,000	0	0	0
副總經理	陳蕙釧	150,000	0	0	0
副總經理	苗華崑	150,000	0	0	0
副總經理	陳瑞昌	0	0	0	0
特助	王葆儀 (就任日期：105.7.19)	150,000	0	0 (50,000)	0
副總經理	鍾振遠	150,000	0	0	0
協理	林奇洲	150,000	0	0	0
協理	簡銘霖	150,000	0	0 (100,000)	0
協理	吳博恒	135,000	0	0	0
協理	吳麗華 (就任日期：105.7.13)	100,000	0	0	0
會計主管 (暫代財務主管)	游淑真	77,000	0	0	0
技術長	陳秉毅 (解任日期：105.4.30)	0	0	0	0
協理	鍾尚霖 (解任日期：106.1.1)	0	0	0	0
協理	黃嘉良 (解任日期：105.7.7)	0	0	0	0
財務主管	劉茂松 (解任日期：106.1.1)	100,000	0	0	0

八、股權移轉資訊：無。

九、股權質押資訊：無。

十、持股比例占前十名之股東，其相互間之關係資料

106年02月28日

姓名	本人持有股份		配偶、未成年子女持有股份		利用他人名義合計持有股份		前十大股東相互間具有財務會計準則公報第六號關係人或為配偶、二親等以內之親屬關係者，其名稱或姓名及關係		備註
	股數	持股比率(%)	股數	持股比率(%)	股數	持股比率(%)	名稱(或姓名)	關係	
環宇世宸股份有限公司 代表人：余祈霖	19,890,268	3.05	—	—	—	—	余祈霖	環宇世宸 代表人	—
高聚投資股份有限公司 代表人：鄒鳳雲	16,364,000	2.51	—	—	—	—	—	—	—
余祈霖	16,252,700	2.49	—	—	—	—	環宇世宸	代表人	—
薩摩亞商捷睿投資有限公司 台灣分公司 代表人：Complete Fortunate Limited	13,971,900	2.14	—	—	—	—	—	—	—
李中旺	11,249,744	1.73	—	—	—	—	明泰科技	代表人	—
花旗(台灣)商業銀行受託保管 挪威中央銀行投資專戶	10,737,150	1.65	—	—	—	—	—	—	—
明泰科技股份有限公司 代表人：李中旺	10,554,048	1.62	—	—	—	—	李中旺	明泰科技 代表人	—
花旗(台灣)商業銀行受託保管 次元新興市場評估基金 投資專戶	9,797,552	1.50	—	—	—	—	—	—	—
左麗君	8,808,975	1.35	—	—	—	—	—	—	—
渣打託管梵加德新興市場 股票指數基金專戶	7,598,000	1.17	—	—	—	—	—	—	—

## 十一、轉投資事業綜合持股比

105年12月31日；註1：係有限公司

轉投資事業	本公司投資		董事、監察人、經理人及直接或間接控制事業之投資		綜合投資	
	股數	持股比例(%)	股數	持股比例(%)	股數	持股比例(%)
D-Link Canada Inc.	8,736,000	100.00	—	—	8,736,000	100.00
D-Link Systems, Inc.	47,295,007	96.23	750,000	1.53	48,045,007	97.76
D-Link Holding Company Ltd.	68,062,500	100.00	—	—	68,062,500	100.00
D-Link (Europe) Ltd.	—	—	34,455,055	100.00	34,455,055	100.00
D-Link AB	—	—	15,500	100.00	15,500	100.00
D-Link (Magyarország) Kft	—	—	300	100.00	300	100.00
D-Link France SARL	—	—	114,560	100.00	114,560	100.00
D-Link Polska Sp. Z.o.o.	—	—	100	100.00	100	100.00
D-Link Iberia SL	—	—	50,000	100.00	50,000	100.00
D-Link s.r.o.	—	—	100	100.00	100	100.00
D-Link (Netherlands) BV	—	—	50,000	100.00	50,000	100.00
D-Link Mediterraneo SRL	—	—	50,000	100.00	50,000	100.00
D-Link (Deutschland) GmbH	—	—	註 1	100.00	註 1	100.00
D-Link (Holdings) Ltd.	—	—	3	100.00	3	100.00
D-Link (UK) Ltd.	—	—	300,100	100.00	300,100	100.00
D-Link Adria d.o.o	—	—	註 1	100.00	註 1	100.00
OOO D-Link Russia	—	—	註 1	100.00	註 1	100.00
D-Link Hong Kong Ltd.	—	—	2	100.00	2	100.00
Wishfi Pte. Ltd.	—	—	1,000,000	100.00	1,000,000	100.00
Success Stone Overseas Corp.	—	—	9,822	100.00	9,822	100.00
D-Link Holding Mauritius, Inc.	—	—	200,000	100.00	200,000	100.00
D-Link (India) Ltd.	—	—	18,114,663	51.02	18,114,663	51.02
Team F1 Networks Private Ltd.	—	—	10,500	100.00	10,500	100.00
D-Link Shiang-Hai (Cayman) Inc.	—	—	50,000	100.00	50,000	100.00
友訊電子設備(上海)有限公司	—	—	註 1	100.00	註 1	100.00

轉投資事業	本公司投資		董事、監察人、經理人及直接或間接控制事業之投資		綜合投資	
	股數	持股比例(%)	股數	持股比例(%)	股數	持股比例(%)
網諮信息科技(上海)有限公司	—	—	註 1	100.00	註 1	100.00
D-Link International Pte. Ltd.	66,074,660	99.36	425,340	0.64	66,500,000	100.00
D-Link Korea Limited	—	—	330,901	100.00	330,901	100.00
D-Link Trade M	—	—	註 1	100.00	註 1	100.00
D-Link Russia Investment Co. Ltd.	—	—	25,000,000	100.00	25,000,000	100.00
D-Link Malaysia Sdn Bhd	—	—	2	100.00	2	100.00
D-Link Sudamerica S.A.	199,999	100.00	1	—	200,000	100.00
D-Link Mexicana S.A de C.V	152,066	100.00	3	—	152,069	100.00
D-Link Japan K.K.	9,500	100.00	—	—	9,500	100.00
D-Link Australia Pty Ltd.	4,999,000	99.98	1,000	0.02	5,000,000	100.00
D-Link Middle East FZCO	5	83.33	1	16.67	6	100.00
D-Link Brazil LTDA.	17,586,412,085	100.00	100	—	17,586,412,185	100.00
D-Link Investment Pte. Ltd.	2,200,000	100.00	—	—	2,200,000	100.00
OOO D-Link Trade	—	—	註 1	100.00	註 1	100.00
D-Link Latin-America Company Ltd.	41,000	100.00	—	—	41,000	100.00
D-Link del Ecuador S.A.	—	—	800	100.00	800	100.00
D-Link Peru S.A.	—	—	3,500	100.00	3,500	100.00
D-Link de Colombia S.A.S.	—	—	1,443,605	100.00	1,443,605	100.00
D-Link Guatemala S.A.	—	—	99,000	99.00	99,000	99.00
D-Link Argentina S.A.	—	—	100	100.00	100	100.00
友佳投資有限公司	註 1	100.00	—	—	註 1	100.00
友茂投資(股)公司	10,220,271	100.00	—	—	10,220,271	100.00
友泰投資(股)公司	16,700,000	100.00	—	—	16,700,000	100.00
明泰科技(股)公司	145,477,395	33.50	7,527,276	1.73	153,004,671	35.23
帛漢股份有限公司	—	—	4,207,019	7.04	4,207,019	7.04
拓碼科技(股)公司	—	—	2,755,340	41.18	2,755,340	41.18
視傳科技(股)公司	—	—	3,229,714	27.26	3,229,714	27.26
MiiiCasa Holding (Cayman) Inc.	—	—	21,000,000	28.98	21,000,000	28.98

## 肆、募資情形

## 一、資本及股份

## (一)股本來源

單位：新台幣元；股

年月	發行價格	核定股本		實收股本		備註		
		股數	金額	股數	金額	股本來源	以現金以外之財產抵充股款者	其他
95.08	10	880,000,000	8,800,000,000	675,378,010	6,753,780,100	盈餘轉增資 119,432,360 元 資本公積轉增資 477,729,460 元 員工紅利轉增資 65,000,000 元	—	95 年 08 月 21 日 經授商字 第 09501184120 號
95.11	10	880,000,000	8,800,000,000	663,780,100	6,633,780,100	庫藏股註銷股本 120,000,000 元	—	95 年 11 月 28 日 經授商字 第 09501266710 號
96.08	10	880,000,000	8,800,000,000	683,845,570	6,838,455,700	盈餘轉增資 132,675,600 元 員工紅利轉增資 72,000,000 元	—	96 年 8 月 14 日 經授商字 第 09601196230 號
96.11	10	880,000,000	8,800,000,000	547,076,456	5,470,764,560	現金減資 1,367,691,140 元	—	96 年 11 月 21 日 經授商字 第 09601286290 號
97.08	10	880,000,000	8,800,000,000	565,217,985	5,652,179,850	盈餘轉增資 109,415,290 元 員工紅利轉增資 72,000,000 元	—	97 年 08 月 19 日 經授商字 第 09701205030 號
98.09	10	880,000,000	8,800,000,000	647,580,265	6,475,802,650	盈餘轉增資 823,622,800 元	—	98 年 09 月 08 日 經授商字 第 09801206030 號
103.10	10	880,000,000	8,800,000,000	635,580,265	6,355,802,650	庫藏股註銷股本 120,000,000 元	—	103 年 10 月 17 日 經授商字 第 10301214590 號
103.10	10	880,000,000	8,800,000,000	647,755,730	6,477,557,300	盈餘轉增資 121,754,650 元	—	103 年 10 月 17 日 經授商字 第 10301214590 號
104.09	10	880,000,000	8,800,000,000	678,803,166	6,788,031,660	盈餘轉增資 155,237,180 元 資本公積轉增資 155,237,180 元	—	104 年 09 月 02 日 經授商字 第 10401179680 號
104.11	10	880,000,000	8,800,000,000	676,996,166	6,769,961,660	庫藏股註銷股本 18,070,000 元	—	104 年 11 月 27 日 經授商字 第 10401253760 號

年月	發行價格	核定股本		實收股本		備註		
		股數	金額	股數	金額	股本來源	以現金以外之財產抵充股款者	其他
105.04	10	880,000,000	8,800,000,000	651,996,166	6,519,961,660	庫藏股註銷股本 250,000,000 元	—	105 年 4 月 7 日 經授商字 第 10501064990 號

股份種類	核定股本			備註
	流通在外股份	未發行股份	合計	
記名式普通股	651,996,166	228,003,834	880,000,000	上市公司股票

(二)總括申報制度相關資訊：不適用。

### (三)股東結構

日期：106 年 02 月 28 日

股東結構 數量	政府機構	金融機構	其他法人	外國機構及外國人	個人	庫藏股	合計
	人數	3	5	119	221	63,055	1
持有股數	201	581,561	83,157,840	95,251,095	463,034,469	9,971,000	651,996,166
持股比例 (%)	0.00	0.09	12.75	14.61	71.02	1.53	100.00

#### (四) 股權分散情形

日期：106 年 02 月 28 日

持股分級	股東人數	持有股數	持股比例(%)
1 至 999	26,137	5,028,496	0.77
1,000 至 5,000	22,928	50,971,198	7.82
5,001 至 10,000	6,263	42,910,569	6.58
10,001 至 15,000	3,137	36,421,934	5.59
15,001 至 20,000	1,116	19,570,430	3.00
20,001 至 30,000	1,370	32,602,070	5.00
30,001 至 40,000	699	23,945,759	3.67
40,001 至 50,000	402	18,011,729	2.76
50,001 至 100,000	732	50,104,898	7.68
100,001 至 200,000	343	47,119,881	7.23
200,001 至 400,000	156	43,060,769	6.60
400,001 至 600,000	48	23,791,549	3.65
600,001 至 800,000	8	5,369,274	0.82
800,001 至 1,000,000	12	10,617,638	1.63
1,000,001 以上	53	242,469,972	37.20
合 計	63,404	651,996,166	100.00

#### (五) 主要股東名單

主 要 股東名稱	股份	持有股數	持股比例(%)
環宇世宸股份有限公司		19,890,268	3.05
高聚投資股份有限公司		16,364,000	2.51
余祈霖		16,252,700	2.49
薩摩亞商捷睿投資有限公司台灣分公司		13,971,900	2.14
李中旺		11,249,744	1.73
花旗(台灣)商業銀行受託保管挪威中央銀行投資專戶		10,737,150	1.65
明泰科技股份有限公司		10,554,048	1.62
花旗(台灣)商業銀行受託保管次元新興市場評估基金投資專戶		9,797,552	1.50
左麗君		8,808,975	1.35
渣打託管梵加德新興市場股票指數基金專戶		7,598,000	1.17

## (六)最近二年度每股市價、淨值、盈餘、股利及相關資料

單位：新台幣元；仟股；%

項目	年度		104 年	105 年
	每股市價	最高		19.15
最低		7.8	9.3	
平均		13.27	10.71	
每股淨值	分配前		16.46	14.95
	分配後		16.17	(註)
每股盈餘	加權平均股數		646,019,487	635,365,555
	每股盈餘	調整前	(2.90)	(1.50)
		調整後	(2.90)	—
每股股利	現金股利		0.30	—
	無償配股	盈餘配股	—	—
		資本公積配股	—	—
	累積未付股利		—	—
投資報酬分析	本益比		(4.58)	—
	本利比		44.23	—
	現金股利殖利率(%)		2.26	—

(註)：一〇五年度盈餘分配案，尚未經股東常會決議。

## (七)公司股利政策及執行狀況

### 1.股利政策

本公司擬於 106 年 04 月 28 日股東會提請決議股利政策如下：本公司為配合整體環境及產業成長特性，並配合公司長期財務規劃、吸引國內外優秀人才及追求企業永續經營，採取剩餘股利政策。本公司年度總決算如有盈餘，依下列順序分派之：(一)提繳稅款。(二)彌補以往年度虧損。(三)提存百分之十為法定盈餘公積。(四)依法令或主管機關規定提列或迴轉特別盈餘公積。(五)扣除前各項餘額後，由董事會就該餘額併同以往年度盈餘擬具分派議案，提請股東會決議分派之，股東紅利分派總金額以不低於當年度可分配盈餘之百分之三十為原則。

股利種類：依據本公司資本預算規劃分派股票股利以保留所需資金，其餘部分得以現金股利方式分派之，唯以不低於總股利之百分之十。

### 2.本次股東會擬議之資本公積分配現金之情形

本公司 106 年 3 月 14 日董事會擬議以超過面額發行普通股溢價之資本

公積新台幣 192,607,550 元分配現金，按資本公積發放現金基準日股東名簿記載之股東持股數，每股配發新台幣 0.3 元。將提報本次股東會決議。

(八)本次股東會擬議之無償配股對公司營業績效及每股盈餘之影響：本公司無須編製 106 年度財務預測，故不適用。

(九)員工酬勞及董事、監察人酬勞：

1.公司章程所載員工酬勞及董事、監察人酬勞之成數或範圍：

本公司應以當年度獲利狀況之百分之一至百分之十五分派員工酬勞及應以不超過當年度獲利狀況之百分之一分派董事及監察人酬勞。但公司尚有累積虧損時，應預先保留彌補數額。

2.本期估列員工及董事、監察人酬勞金額之估列基礎配發股票紅利之股數計算基礎及實際配發金額若與估列數有差異時之會計處理：

(1)本期估列員工及董事、監察人酬勞金額之估列基礎，配發股票紅利之股數計算基礎：因 105 年度稅前為淨損，故無估列員工與董監酬勞。

(2)實際配發金額，若與估列數有差異時之會計處理：列為當期損益。

3.董事會通過之擬議配發員工酬勞等資訊：

(1)配發員工及董事、監察人酬勞金額。

若與認列費用年度估列金額有差異者，應揭露差異數、原因及處理情形：本公司於民國 106 年 3 月 14 日董事會決議，因 105 年度稅前為淨損，故無估列員工與董監酬勞。若認列費用年度估列金額有差異者，應揭露差異數、原因及處理情形：無差異。

(2)以股票分派之員工酬勞金額及占本期個體或個別財務報告稅後純益及員工酬勞總額合計數之比例：不適用。

(3)擬議配發員工及董事、監察人酬勞後之設算每股盈餘為 0 元。

4.前一年度員工紅利及董事、監察人酬勞之實際配發情形(包括配發股數、金額及股價)、其與認列員工紅利及董事、監察人酬勞有差異者並應敘明差異數、原因及處理情形：

(1)該年度員工紅利及董事、監察人酬勞實際配發情形如下：無。

(2)上述金額與認列員工分紅及董事、監察人酬勞有差異者並應敘明

差異數、原因及處理情形：無。

(十)公司買回本公司股份情形：

日期：106年02月28日

買 回 期 次 (註)	第十一次(期)
買 回 目 的	轉讓予員工
買 回 期 間	104年08月14日至 104年10月13日
買 回 區 間 價 格	每股新台幣9元至16元
已買回股份種類及數量	普通股19,192仟股
已買回股份金額	新台幣186,488仟元
已辦理銷除及轉讓之股份數量	已轉讓予員工9,221仟股
累積持有本公司股份數量	9,971仟股
累積持有本公司股份數量占已發行股份總數比率(%)	1.53%

## 二、公司債辦理情形：

公 司 債 種 類		第一次無擔保交換公司債
發 行 ( 辦 理 ) 日 期		104年6月17日
面 額		新台幣 100,000 元
發 行 及 交 易 地 點		財團法人中華民國櫃檯買賣中心
發 行 價 格		依票面金額發行
總 額		新台幣 1,200,000,000 元
利 率		0
期 限		5年期 到期日：109年6月17日
保 證 機 構		無
受 託 人		中國信託商業銀行信託部
承 銷 機 構		元大寶來證券股份有限公司
簽 證 律 師		遠東聯合法律事務所 邱雅文律師
簽 證 會 計 師		安侯建業聯合會計師事務所 高渭川會計師、梅元貞會計師
償 還 方 法		詳後附公司債發行及轉換辦法第六條
未 償 還 本 金		新台幣 1,199,500,000 元
贖 回 或 提 前 清 償 之 條 款		詳後附公司債發行及轉換辦法第十八條
限 制 條 款		無
信用評等機構名稱、評等日期、公司債評等結果		不適用
附 其 他 權 利	截至年報刊印日止已轉換(交換或認股)普通股、海外存託憑證或其他有價證券之金額	已交換金額為新台幣 500,000 元，尚有公司債面額新台幣 1,199,500,000 元未交換
	發行及轉換(交換或認股)辦法	詳後附公司債發行及交換辦法
發行及轉換、交換或認股辦法、發行條件對股權可能稀釋情形及對現有股東權益影響		交換標的為明泰科技(股)公司普通股，對本公司股權及股東權益並無影響
交換標的委託保管機構名稱		不適用

**友訊科技股份有限公司**  
**國內第一次無擔保交換公司債發行及交換辦法**

一、債券名稱

友訊科技股份有限公司(以下簡稱「本公司」)國內第一次無擔保交換公司債(以下簡稱「本交換債」)。

二、發行日期

民國(以下同)104年6月17日(以下簡稱「發行日」)。

三、發行總額

本交換公司債每張面額為新台幣壹拾萬元整，依票面金額十足發行，發行總張數壹萬貳仟張，發行總額為新台幣壹拾貳億元整。

四、發行期間

發行期間五年，自104年6月17日開始發行，至109年6月17日到期(以下簡稱「到期日」)。

五、債券票面利率:票面年利率為0%。

六、還本日期及方式

除債券持有人依本辦法第十條交換為明泰科技股份有限公司(以下簡稱「明泰科技」)普通股，或依本辦法第十八條行使賣回權，或依本辦法第十七條由本公司提前收回，或本公司由證券商營業處所買回註銷者外，本公司於本債券到期時按債券面額加計利息補償金(到期時之利息補償金為債券面額之1.26%，實質年收益率為0.25%)將債券持有人持有之本債券以現金一次償還。

七、擔保情形

本交換債為無擔保債券，惟如本交換債發行後，本公司再發行或私募其他同一交換標的(明泰科技)之有擔保交換公司債時，本交換債亦將比照該有擔保交換公司債，設定同等級之債權或同順位之擔保物權。

八、交換標的：本公司所持有之明泰科技普通股。

九、交換期間

債券持有人自本交換債發行日屆滿一個月之翌日(104年7月18日)起，至到期日(109年6月17日)止，除自明泰科技無償配股停止過戶日、現金股息停止過戶日或現金增資認股停止過戶日前十五個營業日起，至權利分派基準日止，辦理減資之減資基準日起至減資換發股票開始交易日前一日止，及其他明泰科技普通股依法暫停過戶期間外，得隨時向本公司請求依本辦法交換為明泰科技普通股，並依本辦法第十條、第十一條、第十三條及第十四條規定辦理。

## 十、請求交換程序

(一)債券持有人至原交易券商填具「有價證券轉(交)換/買(贖/賣)回/註銷/認股/履約/兌回帳簿劃撥作業申請書(代支出傳票)」(註明交換，並檢同登載債券之存摺)，由交易券商向臺灣集中保管結算所股份有限公司(以下簡稱「集保結算所」)提出申請，集保結算所於接受申請後，以電子化方式通知本公司股務代理機構，於通知送達時即生交換之效力，且不得申請撤銷，並於通知送達本公司股務代理機構後一個營業日內透過集保結算所，以帳簿劃撥方式直接將明泰科技股票撥入原債券持有人之集保帳戶。惟交換後產生不足一千股之零股，得於五個營業日內完成交付。

(二)華僑及外國人申請將所持有之本交換債交換為明泰科技普通股時，一律統由集保結算所採取帳簿劃撥方式辦理配發。

## 十一、交換價格及其調整

(一)本交換債交換價格訂定基準日為 104 年 6 月 9 日，以基準日(不含)前一個營業日、前三個營業日及前五個營業日明泰科技普通股收盤價之簡單算術平均數擇一為基準價格，再以基準價格乘以 105.26%為計算依據(計算至新台幣分為止，毫以下四捨五入)。基準日前如遇有除權或除息者，經採樣用以計算交換價格之收盤價，應先設算為除權或除息後價格；交換價格決定後至實際發行日前，如明泰科技遇有除權或除息者，應依本條第(二)款或第(三)款之交換價格調整公式調整之。發行時交換債之交換價格定為每股新台幣 22.00 元。調整後本次交換債之交換價格定為每股新台幣 22.31 元

(二)本交換債發行後，除明泰科技所發行(或私募)具有普通股轉換權或認股權之各種有價證券而換發普通股股份者外，遇有明泰科技已發行(或私募)之普通股股份增加(包含但不限於以募集發行或以私募方式辦理現金增資、盈餘轉增資、資本公積轉增資、員工紅利轉增資、公司合併或受讓他公司股份發行新股、股票分割及現金增資參與發行海外存託憑證等)，本公司應依下列公式調整本交換債之交換價格(計算至新台幣分為止，毫以下四捨五入，向下調整，向上則不予調整)，並函請財團法人中華民國證券櫃檯買賣中心(以下簡稱「櫃檯買賣中心」)公告，於明泰科技新股發行除權基準日(註 1)調整之(有實際繳款作業者則於股款繳足日調整之)。明泰科技如於現金增資發行新股之除權基準日後變更新股發行價格，本公司應則依更新後之新股發行價格重新按下列公式調整交換價格。如經設算調整後之交換價格低於原除權基準日前已公告調整之交換價格，則應函請櫃檯買賣中心重新公告調整之。

$$\text{調整後} = \frac{\text{調整前}}{\text{交換價格}} \times \frac{\text{明泰科技已發行股數(註 2)} + \frac{\text{每股繳款額(註 3)} \times \text{明泰科技新股發行或私募股數}}{\text{每股時價(註 4)}}}{\text{明泰科技已發行股數(註 2)} + \text{明泰科技新發行股數或私募股數}}$$

註 1：如係辦理現金增資發行新股或現金增資參與海外存託憑證則於股款繳足日調整。如為股票分割則於分割基準日調整。如為合併或受讓增資則於合併或受讓基準日調整。如係以私募辦理現金增資，或增加之股份係私募有價證券，則於私募有價證券交付日調整。

註 2：已發行股數係指明泰科技普通股已發行股份總數(包括募集發行與私募股份)減除明泰科技買回惟尚未註銷或轉讓之庫藏股股數。

註 3：每股繳款額如係屬無償配股或股票分割，則其繳款額為零。如係屬員工紅利轉增資，則每股繳款額為股東會前一日之收盤價，且應考量除權除息之影響。如係屬合併增資發行新股者，則其每股繳款額為合併基準日前依消滅公司最近期經會計師簽證或核閱之財務報表計算之每股淨值乘以換股比例。如係受讓他公司股份發行新股，則每股繳款額為受讓之他公司最近期經會計師簽證或核閱之財務報表計算之每股淨值乘以換股比例。

註 4：每股時價為明泰科技再發行(或私募)普通股之除權基準日、訂價基準日或私募有價證券交付日之前一、三、五個營業日明泰科技普通股收盤價之簡單算術平均數擇一計算。

(三)本交換債發行後，如遇明泰科技配發普通股現金股利占每股時價之比率超過 1.5%時，應按所占每股時價之比率於明泰科技除息基準日調降交換價格(計算至新台幣分為止，毫以下四捨五入)，並應函請櫃檯買賣中心公告調整後之交換價格。本項交換價格調降之規定，不適用於除息基準日(不含)前已提出請求交換者。其調整公式如下：

$$\text{調整後} = \frac{\text{調整前}}{\text{交換價格}} \times \left( 1 - \frac{\text{發放普通現金股利}}{\text{占每股時價(註)之比率}} \right)$$

註：每股時價以明泰科技現金股息停止過戶除息公告日之前一、三、五個營業日明泰科技普通股收盤價之簡單算術平均數擇一為準。

(四)本交換債發行後，遇有明泰科技以低於每股時價(註 1)之轉換或認股

價格再發行(或私募)具有普通股轉換權或認股權之各種有價證券時，本公司應依下列公式調整本交換債之交換價格(計算至新台幣分為止，毫以下四捨五入，向下調整，向上則不予調整)，並函請櫃檯買賣中心公告，於前述有價證券或認股權發行日或私募有價證券交付日調整之。

$$\text{調整後交換價格} = \text{調整前交換價格} \times \frac{\text{明泰科技新發行(或私募)有價證券或認股權之轉換或認購之股數} \times \text{明泰科技新發行(或私募)有價證券或認股權可轉換或認購之股數}}{\text{明泰科技已發行股數(註 2)} + \frac{\text{每股時價(註 1)} \times \text{明泰科技新發行(或私募)有價證券或認股權可轉換或認購之股數}}{\text{明泰科技已發行股數} + \text{明泰科技新發行(或私募)有價證券或認股權可轉換或認購之股數}}}$$

註 1：每股時價為明泰科技再發行(或私募)具有普通股轉換權或認股權之各種有價證券之訂價基準日或私募有價證券交付日之前一、三、五個營業日明泰科技普通股收盤價之簡單算術平均數擇一。如訂價基準日前遇有除權或除息者，其經採樣用以計算交換價格之收盤價，應先設算為除權或除息後價格。

註 2：已發行股數應以訂價基準日明泰科技已發行股份總數(包含募集發行與私募股份)，減除明泰科技買回惟尚未註銷或轉讓之庫藏股股數。明泰科技再發行(或私募)具有普通股轉換權或認股權之各種有價證券如係以庫藏股支應，則調整公式中之已發行股數應減除新發行(或私募)有價證券可轉換或認購之股數。

(五)本交換債發行後，如遇明泰科技非因庫藏股註銷之減資致普通股股份減少時，應依下列公式計算調整後交換價格(計算至新台幣分為止，毫以下四捨五入)，並函請櫃檯買賣中心公告，於減資基準日調整之。

$$\text{調整後交換價格} = \text{調整前交換價格} \times \frac{\text{明泰科技減資前已發行普通股股數(註)}}{\text{明泰科技減資後已發行普通股股數(註)}}$$

註：已發行普通股股數係指明泰科技普通股已發行股份總數(包括募集發行及私募股份)減除明泰科技買回惟尚未註銷或轉讓之庫藏股股數。

十二、本交換債之上櫃及終止上櫃本交換債於發行日之前向櫃檯買賣中心申請上櫃買賣，並由本公司洽櫃檯買賣中心同意後公告之。本交換債至全數交換為明泰科技普通股股份或全數由本公司買回或償還時終止上

櫃。

十三、交換後之明泰科技普通股之上市本交換債經交換為明泰科技普通股者，自交付日起於臺灣證券交易所上市買賣。

十四、交換成明泰科技普通股時，若有不足壹股之股份金額，本公司將以現金償付(計算至新台幣元為止，不足一元之部分一律捨去)。

十五、交換後之權利義務

交換後取得之普通股，其權利義務與明泰科技原普通股股份相同。

十六、交換年度現金股利及股票股利之歸屬

(一)現金股利

1.債券持有人於當年度一月一日起至當年度明泰科技現金股息停止過戶日前十五個營業日(不含)以前請求交換者，參與當年度股東會決議發放之前一年度現金股利。

2.當年度於明泰科技現金股息停止過戶日前十五個營業日(含)起至現金股息除息基準日(含)止停止債券交換。

3.債券持有人於當年度明泰科技現金股息除息基準日翌日起至當年度十二月三十一日(含)請求交換者，應放棄當年度股東會決議發放之前一年度現金股利，而參與次年度股東會決議發放之當年度現金股利。

(二)股票股利

1.債券持有人於當年度一月一日起至當年度明泰科技無償配股停止過戶日前十五個營業日(不含)以前請求交換者，參與當年度股東會決議發放之前一年度股票股利。

2.當年度於明泰科技無償配股停止過戶日前十五個營業日(含)起至無償配股除權基準日(含)止停止債券交換。

3.債券持有人於當年度明泰科技無償配股除權基準日翌日起至當年度十二月三十一日(含)請求交換者，應放棄當年度股東會決議發放之前一年度股票股利，而參與次年度股東會決議發放之當年度股票股利。

十七、本公司對本交換債之收回權

(一)本交換債自發行滿一個月之翌日(104年7月18日)起至發行期間屆滿前四十日(109年5月8日)止，若明泰科技普通股收盤價格連續三十個營業日超過當時交換價格達百分之三十(含)以上時，本公司得於其後三十個營業日內，以掛號寄發一份一個月期滿之「債券收回通知書」(前述期間自本公司發信之日起算，並以該期間屆滿日為債券收回基準日，且前述期間不得為第九條之停止交換期間)予債券持有人(以「債券收回通知書」寄發日前第五個營業日債券持有人名冊所載者為準，對

於其後因買賣或其他原因始取得本交換債之投資人，則以公告方式為之)，且函請櫃檯買賣中心公告。若債券持有人於接獲「債券收回通知書」所載債券收回基準日前三十日至前五日之間，未以書面回覆本公司股務代理機構(於送達時即生效力，採郵寄者以郵戳日為憑)者，本公司得按當時之交換價格，以期間屆滿日為交換基準日，將其所持有之交換債交換為明泰科技普通股；若債券持有人為上述之書面回覆，則本公司將於該期間屆滿日(即債券收回基準日)後五個營業日按債券面額以現金收回其持有之本交換債。

(二)本交換債自發行滿一個月之翌日(104年7月18日)起至發行期間屆滿前四十日(109年5月8日)止，若本交換債流通在外餘額低於原發行總額之10%時，本公司得於其後任何時間，以掛號寄發一份一個月期滿之「債券收回通知書」(前述期間自本公司發信之日起算，並以該期間屆滿日為債券收回基準日，且前述期間不得為第九條之停止交換期間)予債券持有人(以「債券收回通知書」寄發日前第五個營業日債券持有人名冊所載者為準，對於其後因買賣或其他原因始取得本交換債之投資人，則以公告方式為之)，且函請櫃檯買賣中心公告之。若債券持有人於接獲「債券收回通知書」所載債券收回基準日前三十日至前五日之間，未以書面回覆本公司股務代理機構(於送達時即生效力，採郵寄者以郵戳日為憑)者，本公司得按當時之交換價格，以期間屆滿日為交換基準日，將其所持有之交換債交換為明泰科技普通股；若債券持有人為上述之書面回覆，則本公司將於該期間屆滿日(即債券收回基準日)後五個營業日按債券面額以現金收回其持有之本交換債。

#### 十八、債券持有人之賣回權

本交換債以發行滿二年(民國106年6月17日)為債券持有人賣回基準日。本公司將於賣回基準日之三十日前，以掛號寄發一份「債券持有人賣回權行使通知書」予債券持有人(以「債券持有人賣回權行使通知書」寄發日前第五個營業日債券持有人名冊所載者為準，對於其後因買賣或其他原因始取得本債券之投資人，則以公告方式為之)，並函請櫃檯買賣中心公告本交換債券持有人賣回權之行使，債券持有人得於公告後三十日內以書面通知本公司股務代理機構(於送達時即生效力，採郵寄者以郵戳為憑)，要求本公司以債券面額加計利息補償金【滿二年為債券面額之100%(實質收益率0%)】將其所持有之本交換債以現金贖回。本公司受理賣回請求，應於賣回基準日後五個營業日內以現金贖回本交換債。前述日期如遇台北市證券集中交易市場或櫃檯買賣中心停

止營業之日，將順延至次一營業日。

- 十九、所有本公司收回(包括本公司由證券商營業處所買回)、償還或已交換之本交換債將被註銷，不得再行賣出或發行，其所附交換權併同消滅。
- 二十、本交換債及所換發之明泰科技普通股均為記名式，其過戶、異動登記、設質、遺失等均依「公開發行股票公司股務處理準則」及公司法相關規定辦理，另稅負事宜依當時稅法之規定辦理。
- 二十一、本交換債為供債券持有人交換使用之明泰科技普通股係委由集保結算所集中保管。
- 二十二、本交換債由中國信託商業銀行股份有限公司信託部為債券持有人之受託人，代表債券持有人之利益行使查核及監督本公司履行本交換債發行事項之權責。凡本交換債之債券持有人不論係於發行時認購或中途買受，對於本公司與受託人之間所定受託契約規定、受託人之權利義務及本發行及交換辦法，均予同意並授與受託人有關受託事項之全權代理，此項授權並不得中途撤銷，至於受託契約內容，債券持有人得在營業時間內隨時至本公司或受託人營業處所查閱。
- 二十三、本交換債委由本公司股務代理機構代理還本付息及交換事宜。
- 二十四、本交換債之發行依證券交易法第八條規定不印製實體債券。
- 二十五、本交換債發行及交換辦法如有未盡事宜之處，悉依相關法令辦理之。

## (二) 交換公司債資料

公司債種類		第一次無擔保交換公司債		
項 目	年 度	發 行 時	104 年	105 年
			持有交換標的數量	161,666 千股
交換價格		22	22.93	22.31
債 市 價 交 換 公 司	最高		103	109
	最低		96.8	98.3
	平均		99.48	103.81
發行(辦理)日期		104 年 6 月 17 日		
交換標的		本公司所持有之明泰科技普通股		

三、特別股發行情形：無。

四、海外存託憑證辦理情形：無。

五、員工認股權憑證辦理情形：無。

六、併購或受讓其他公司股份發行新股辦理情形：無。

七、資金運用計畫執行情形：無

## 伍、營運概況

### 一、業務內容

#### (一)業務範圍

##### 1.業務內容及營業比重

##### (1)本公司所營業務之主要內容：

銷售企業/商用及消費者用戶網路系統、設備、無線通訊產品及其零組件，首重創新及研發，長期與各專業供應廠技術研發團隊密切合作，近年來除了提供各項網路應用解決方案，積極發展萬物聯網技術、雲端服務產品，更首創推出當今革命性創新的雲端應用平台既智慧家庭解決方案及 4G LTE 行動寬頻解決方案。

##### (2)主要產品之營業比重

單位:新台幣仟元

產品項目	本公司		合併公司	
	105 年度 銷售金額	占全年度 營收比重(%)	105 年度 銷售金額	占全年度 營收比重(%)
1.勞務收入	943,785	45.35	108,769	0.47
2.交換器	326,142	15.67	7,252,333	31.64
3.無線網路產品	447,344	21.49	8,204,129	35.79
4.寬頻網路產品	141,342	6.79	2,314,978	10.10
5.數位家庭產品	69,066	3.32	2,401,343	10.48
6.網路介面卡及其他	153,588	7.38	2,640,246	11.52
合 計	2,081,267	100.00	22,921,798	100.00

##### (3)目前主要產品：

##### ①交換器(Switch)

交換器是以硬體交換電路來完成位置辨認與資料傳送，在節點與節點連接時能享有獨立的頻寬，除傳輸速度快之外，節點間更可以進行個別通訊作業，是具有第二層(L2 基本交換機)和第三層(L3 交換路由器)功能的網路交換設備，包含乙太網路、高速乙太網路及 1G 乙太網路、10G 乙太網路等不同技術介面，可達到資料安全快速傳輸的目的。

產品線可分為基本型(Unmanaged)、智慧型(Smart)、網管型(Managed)、與機箱型(Chassis)等交換器可供選擇，以提供從 SOHO、中小型企業、大型企業到電信公司之網路設備解決方案。

##### ②無線網路產品(Wireless LAN)

無線網路是一種透過存取橋接器(Access Point，簡稱 AP) 或無線路由器(Router，又可稱無線網路基地台)，提供無線網路登入並存

取的接入設備，只要客戶端的電腦或手持裝置具有無線網路通訊能力，就可直接與無線基地台連線及交換資料，免去網路布線的問題，不僅提供了上網的機動性，也在許多配線不易的場所提供了網路連結的方便性，此技術被廣泛應用於辦公室、家庭及公眾區域等之無線傳輸。產品線除維持一系列 IEEE 802.11n 標準的家庭用無線路由器、企業級無線 AP 和路由器外，本公司更積極推出多款 IEEE 802.11ac AP 和路由器，把無線網路速度提升到 Giga bits 等級，趨勢上 11ac 已逐漸取代 11n 成為市場主流產品。此外，產品線尚有整合無線網路技術、寬頻網路技術、路由技術之家庭多功能閘道器(Home Gateway)，進階的產品如結合無線與有線技術以便利企業/學校/醫院/政府等大型無線網路建置的整合型無線控制器(Unified Wireless Controller)和整合型無線 AP(Unified Wireless AP)等。

### ③ 寬頻網路產品(BroadBand)

寬頻是指在一傳輸媒介上，運用不同的頻道進行多重的傳輸，主要技術包括數位用戶迴路相關設備(xDSL)、非同步及同步用戶迴路數據機 (ADSL2+ and VDSL2 modem)、光纖傳輸接取設備 (FTTH/FTTC)及纜線數據機(Cable Modem)及被動式光纖網路終端設備(EPON、GPON ONT)，以提供寬頻快速上網服務。

### ④ 數位家庭設備(Digital Home Appliance)

包括各種語音(Voice)、音樂(Music)、相片(Photo)、影視(Video)、感測(Sensor)等數位多媒體應用，提供家庭娛樂及安全監控、家庭照護、智慧家庭等各方面需求，如網路攝影機(IP Camera)、網路儲存設備(Network Storage)、智慧插座、感測器、智慧家庭閘道及相關家庭自動化、居家安全、影音多媒體中心等產品。

### ⑤ 雲端應用產品解決方案

市面上一般連網設備，僅滿足了使用者最基本的連網需求，但 D-Link Cloud 所要締造的創新價值，是使用戶能整合其所有連網端設備，透過 mydlink 所造的雲而享受到「告知」、「察看」、「管控」、「存取」及「分享」等豐富多元的功能，滿足每個人每天工作上或生活上不同網路行為及習慣下的多樣性需求，D-Link 的 mydlink Cloud Solutions 可說是人們邁入雲端生活的最佳創新科技應用典範。

### ⑥ 4G LTE 行動解決方案

無論在一般消費性或企業網路使用戶將可透過最新一代的 4G LTE 雲端行動解決方案，享受超快飆網速度、大容量傳輸以及更強大之移動性。透過 4G LTE 與 D-Link 雲端服務之整合創新，將徹底顛覆用戶們的上網認知與習慣，未來即可隨時隨地透過各種終端產品連網，享受真正高品質的行動上網自由與樂趣。

## ⑦其他網路產品

如網路安全產品(Network Security)，基於網路安全的重要性，D-Link 提供一系列解決方案供企業選擇。包括虛擬私有網路路由器 (VPN Router)、防火牆(Firewall)等。其他網路周邊產品包含網路線、USB 2.0/USB 3.0 集線器、網路列印伺服器及電源線網路 (PowerLine)橋接器等相關網路產品等。

## 2.產業概況

### (1)產業之現況與發展

#### ①區域網路

乙太網路由於具備成本低廉與安裝容易等優點，因此，目前全世界接入層以上的區域網路布建仍是以乙太網路為主。乙太網路設備主要有網路卡(Network Interface Card)及交換器(Switch)，而路由器(Router)則為區域網路與廣域網路之界接設備。在銷售上，超高速乙太網路 (Gigabit Ethernet) 已取代高速乙太網路 (Fast Ethernet) ，成為市場的主流。

近幾年主要帶動無線網路產業成長之主要因素，仍來自提供高頻寬傳輸的 Wi-Fi WLAN 新標準和行動裝置的無線上網需求劇增帶動市場買氣，且世界各大型電信以及有線電視業者因家庭多媒體服務佈局多元化，積極推動家庭網路服務。促使零售品牌廠商專注於 Wi-Fi 產品的差異化，刺激消費者市場網路設備依功能需求汰舊換新。在企業無線產業方面，整合型無線網路控制器 (Unified Wireless Controller) 及整合型基地台 (Unified AP) 已成為主要選擇的趨勢。過去幾年 Unified/Thin AP 在中大型企業的佔有率已超越傳統 Fat AP。此一趨勢進一步刺激了供電型交換器 (PoE Switch)需求。另外有些國家在寬頻基礎建設及校園網路鋪設，採用了光纖網路和乙太網路的解決方案。也造就了都會乙太網路 ((Metro Ethernet)交換器在市場上的需求。同時雲端運算的蓬勃發展，因應資料中心(Data Center)的建置，也產生了一波資料中心交換器的市場需求。這部分以 10G 以上交換器(10G Switch)和軟體定義的交換器(SDN Switch)最受注目。

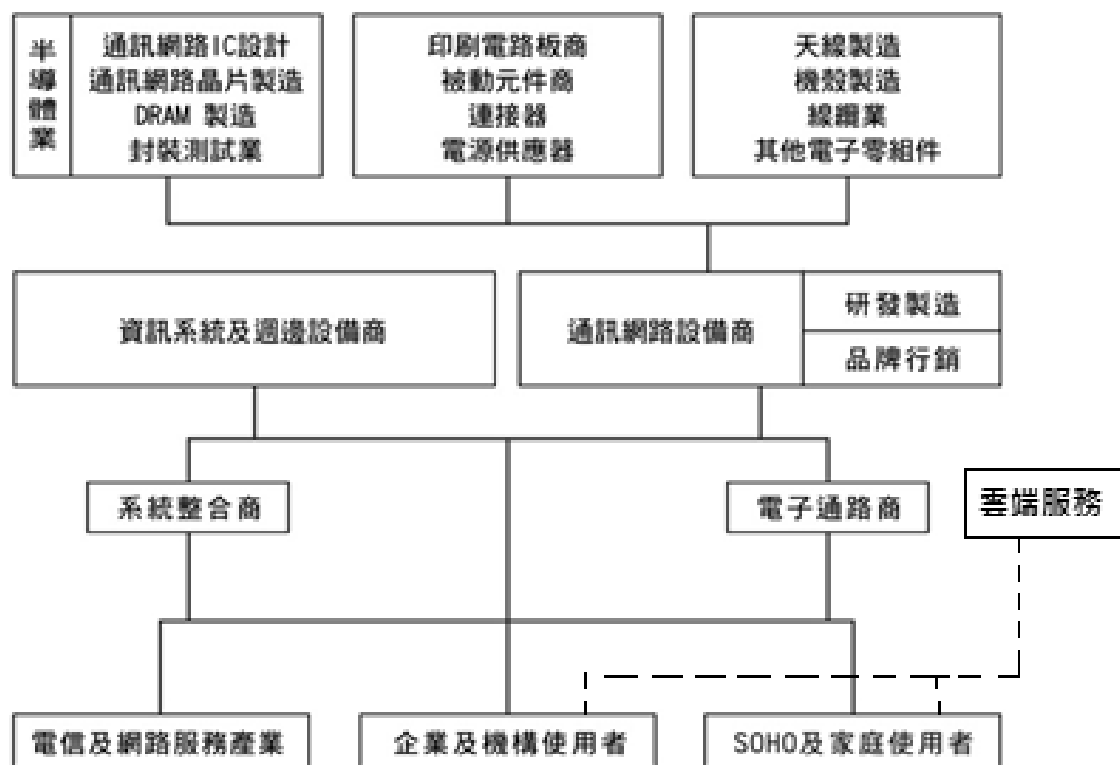
#### ②廣域網路

目前寬頻上網技術主流為 DSL、Cable Modem 和 FTTx。DSL(Digital Subscriber Line)技術是利用現有的電話網路高頻部分，在不影響語音訊號情況下，進行數據訊號之傳輸，是目前能以最低成本、達到下傳最高 24Mbps 傳輸速率 DSL 技術，且藉由線路普及度較廣之優勢，ADSL 用戶數明顯超越 Cable Modem(但在北美地區 Cable Modem 仍是寬頻上網之主流)。另外，VDSL2 更可提供上下傳最高 100Mbps 的傳輸速率，可望在 IPTV 市場推動中，成為 xDSL 技術下一代的主力產品。除 xDSL 技術的發展外，FTTx

已成為另一種技術趨勢，尤其於新興國家蓬勃發展，帶動強勁的電信級乙太網路交換器需求。FTTx 佈建方式除了乙太網路交換器外(ETTH, Ethernet to the Home)，為節省光纖佈建成本，各項被動式光纖網路(PON, Passive Optical Network)技術亦蓬勃發展(APON、BPON、EPON、GPON、GEAPON、10GPON 及 WDM PON)；因為具有整合各項舊有網路服務(如 T1/E1)的較佳能力，GPON 市占率預期會超越 EPON，成為市場主流技術。

第三代手機(3G)通訊目前仍是無線廣域通訊的主流,但隨著頻寬需求的日漸增加，新一代的通訊技術 4G/LTE 已蓬勃發展。除了利用 LTE 上網的網通裝置外，解決無線上網壅塞的 Wi-Fi 熱點和 4G 微型基地台(small cell)，也是產業發展的重要項目。

## (2) 產業上、中、下游之關聯性



## (3) 產品發展趨勢及競爭情形

### ① 最近三年之創新成果與核心價值

#### A. 打造革命性創新之雲網通 D-Link Cloud Solutions

自 2011 年底全球首發推出網通業界創新革命之「D-Link Cloud 雲系列」新品，整合雲端生活概念與 mydlink 平台，將市場已趨成型的網通產品提升至新的應用服務境界，為旗下產品版圖注入全新之生命與靈魂，首發推出的智慧家庭萬物聯網“咕噠雲”將智慧家庭生活 應用往前推進一大步，成為網通產品整合雲端服務的創舉。透過 mydlink 平台可遠端管控家中設備、即

時關心或察看 家中的各項最新動態。「雲」隨所至，不受時間與空間限制，使用者能整合其所有連網端設備，透過本公司所造的雲 享受到「通報」、「察看」、「管控」及記錄「存取」等豐富多元的功能，滿足每個人每天工作上或生活上不同網路行為 及習慣下的多樣性需求。

#### B.D-Link 安防監控服務解決方案

「D-Link 服務解決方案」，以 Surveillance(監控)為核心，整合既有之 Switch(網路)、Storage(儲存)、Software(軟體)產品與服務，提供客戶全方位服務。對於客戶而言，在採購 IP 化監控設備之時，複雜的產品選擇、專業術語繁複的方案、艱澀的系統技術問題、協力廠商組成多元等因素；在架設產品時，常遇到與既有的基礎網路架構發生衝突，甚至得花更多的精力處理設備相容、系統整合等問題，總是造成採購流程上困擾。而 D-Link 安防監控服務解決方案，主要即提供用戶一個網路監控的整體解決方案，讓用戶在選擇、採購、使用安控設備方案時更加便利與簡單，大大節省了用戶的時間與預算成本。加上是同一品牌的產品，也同時避免掉不同品牌產品的相容性問題，並提供用戶一個更穩定的安全監控環境。

#### C.4G LTE 尖端技術用產品應用

D-Link 先進之 4G LTE 雲端行動解決方案協助移動運營商等業者提供一般消費者享受無與倫比的上網經驗，特別是透過雲端服務更有效、更快速地分享私有檔案及資訊，乃至高畫質多媒體檔案，享受超快飆網速度、大容量傳輸以及更強大之移動性。透過 4G LTE 與 D-Link 雲端服務之整合創新，將徹底顛覆用戶的上網認知與習慣，未來即可隨時隨地透過各種終端產品連網，享受真正高品質的行動上網自由與樂趣。

#### ②產品之競爭情形

目前網際網路高階硬體產品的主導者為美國網路大廠。而國內除本公司外，並無其他較具規模的自有品牌系統廠商。國際廠商技術領先，主要在網路核心層(Core)，本公司之強項則在網路匯聚層(Aggregation)與接入層。在企業網路方面，主要競爭廠商包括 Cisco、HP 等國際大廠。由於友訊集團在乙太網路領域耕耘多年，已建立豐富產品研發和技術支援能力，仍有相當競爭力。在無線區域網路和低階交換器方面，TP-Link 等低價品牌自中國及新興國家快速發展，進而在歐美設立據點，成為低階優勢競爭品牌。802.11ac 方面，D-Link 和 Netgear 在全球各主要市場互爭龍頭。另外台灣廠商華碩(Asus)在高階產品上表現也相當積極。大致上無線區域網路是一個競爭激烈的區塊。在寬頻網路方面，除國外品牌大廠華為、中興、Netgear 外，

國內則有合勤為本公司主要競爭對手。由於集團公司明泰科技為網路設備的領導廠商之一，透過密切的研發合作，結合本公司積極投入的軟體研發，本公司擁有較競爭對手廣闊的技術如雲端服務、網路安全、網路相機、高階路由、網路儲存等，在產品講求整體解決方案的市場區塊，本公司之產品極具有競爭性。

## (二)技術及研發概況

### 1.最近二年度 R&D 支出

單位：新台幣仟元

年 度	本公司	合併公司
104 年度	900,076	1,411,808
105 年度	742,791	1,237,276

### 2.技術層面及研究發展概況

友訊科技主要產品技術包括無線網路 IEEE802.11 系列應用於無線路由器、橋接器等產品，為未來都會型網路建置重點；寬頻網路之數位用戶迴路 xDSL、光纖傳輸 FTTH/FTTC、寬頻 VoIP；交換器、高速乙太網路、超高速乙太網路及 10GbE 超高速乙太網路等技術介面及多層次應用技術；其他尚包含數位相機、儲存、安全、防火牆、家庭自動化及各項網路整合技術。在各項技術層面均擁有多項專利。本公司遍及世界各地的行銷據點和通路上的優勢以及對終端客戶需求變化的掌握，都有助於公司有效率地取得各項技術資源並與市場實際需求應用結合，及時開發出具創新及市場性的企業級和家庭用網通產品。而且長期與各專業供應廠密切技術合作，已建立起豐富的產品開發經驗，能迅速整合各項技術，讓推出新產品符合市場最新需求。

### 3.計畫開發之技術與產品

#### ①交換器(Switch)

由於網路交換器市場持續成長，本公司針對市場需求，將開發一系列相關 GbE 及 10GbE 超高速乙太網路交換器模組及超高速可堆疊式乙太網路交換器，以有效紓解伺服器及骨幹網路的交通壅塞。同時對於增進網路效益的 SDN (Software-defined networking) 交換器和應用在校園及都會網路(Campus/Metro Network)的交換器也在持續開發中。

#### ②寬頻網路接取產品(Broadband Access)

由於網際網路資料內容日益豐富，使用者急切需求快速寬頻上網設備，本公司將整合 xDSL 及相關技術，加速開發新一代 IAD、

Home Gateway、VDSL 及光纖接取終端設備 PON 和支援 DOCSIS 3.0 的纜線數據機等產品。為配合網路電話和 IPTV 等網路應用的發展，搭配不同接取技術的 IAD 和整合 HGI(Home Gateway Initiative) QoS 的家庭閘道器，除了可提供使用者最佳的家庭網路使用經驗，更可成為家庭網路管理中心，進一步成為 Service Provider 提供各項嶄新服務的重要平台。

#### ③無線網路(Wireless LAN)

無線網路目前在市場上已經是使用率最廣泛及發展最迅速的主流技術，而一系列雙頻(dual-band)無線網卡、AP 及路由器產品，已全面升級至 IEEE 802.11ac 標準把無線網路速度提升到 Giga bits 等級，也提供一個極少干擾的 5GHz 和高達 3000 Mbps 以上的無線網路環境。另一項重要發展方向是擴充無線應用至戶外及公共區域使用，滿足 SOHO、中小企業上網需求，並提供便捷和機動性。對於無線網路進階應用，本公司提供企業級無線 AP 與無線控制器 (Wireless Controller)，符合企業對無線網路高管理性及高安全性的需求，也針對最新 Wave 2 MU-MIMO 推出相關的產品。在無線寬頻方面投入資源在 3G 網路接取設備、4G/LTE 及 small cell 等相關新技術迎接即將發生的行動寬頻大量需求。

#### ④家用網路(Home Network)相關產品

持續開發家用網路標準的產品，並整合無線網路技術、寬頻網路技術、路由技術成為家庭多功能閘道器(Home Gateway)，且推出以電源線(Powerline)為傳輸介質的相關家用網路產品，傳輸速率從 85M 到 1G，另外也推出了可以同時支援無線網路和電源線網路的混合型 (HybridNetwork) 網路路由器及無線基地台。

#### ⑤數位家庭(Digital Home)相關產品

D-Link 品牌由企業市場走入家庭，對於數位家庭解決方案亦積極投入，如網路攝影機(IP Camera)、網路儲存設備(Network Storage)、整合雲端服務的家庭自動化和家庭照護系統等。也通過 Apple Homekit 的認證，首先推出 180°寬角度的 IP-CAM。

#### ⑥雲端加值服務

借重 mydlink 雲端服務平台，增加網路相機和路由器的附加價值，提供智慧家庭和萬物聯網的基礎環境。除消費者端的雲端服務平台以外，D-Link 更積極發展企業用戶的雲端服務平台將以一系列的企業用無線雲 AP 和雲交換器拉大服務的深度和廣度，提高客戶的黏著度，拉大和競爭對手的距離。

#### 4.產品/系統開發成功具體成效

本公司每季均推出 10~20 項之升級型、改良型、創新型產品，在無線、寬頻及中小企業暨家用網路等主要產品線均為全球領導品牌，近期推出之主要產品包括多層次高階智慧型交換器、企業用整合型

無線布建方案;符合 802.11ac 無線標準之高階無線路由器、橋接器、基地台等;多功能無線寬頻 3G/4G LTE IP 分享器;電源線網路佈建設備、橋接器及網路線供電設備;高解析雙向語音即時對談網路攝影機、及各項有關智慧家庭的各項周邊元件。而自 2007 年開始導入 mydlink 技術平台,銜接本公司各項產品,以提供客戶更即時安裝、簡單設定及即時互動服務。

年度	項 目
100	<ul style="list-style-type: none"> <li>A. 智慧電視相關支持網路多媒體撥放功能,OTT(over-the-top)服務,體感遊戲及網路社群功能如 D-Link Boxee Box 和 D-Link Yahoo Box, D-Link Android Box</li> <li>B. 新一代 10G 資料中心(Data Center)交換器</li> <li>C. mydlink 在 iPhone、iPad 及 Android Phone 即時線上安全監控技術</li> <li>D. HD 無線路由器 (HD Media Router)支援高畫質影音無線傳輸</li> <li>E. Smart Antenna 無線基地台支援更遠的傳輸距離</li> <li>F. 支援 Intel Wireless Display 無線傳輸至電視機</li> <li>G. USB3.0 卡片以及集線器</li> </ul>
101	<ul style="list-style-type: none"> <li>A. 混合型接取網路(Hybrid Network)電源線無線路由器及無線基地台,同時支援 802.11n 無線網路和電源線網路,傳輸速度最高可達 300Mbps(無線)/500Mbps(電源線)。</li> <li>B. 802.11ac 無線路由器、AP、USB/PCIE 無線網路卡。</li> <li>C. mydlink 雲端網路產品系列雲路由、雲儲存、雲監控。</li> <li>D. 雲路由、雲儲存、雲監控在 Smart Phone 和 Pad 上的各種 App.。</li> <li>E. 商用雲端服務的 mydlink 解決方案。智慧型(IVS)網路相機</li> </ul>
102	<ul style="list-style-type: none"> <li>A. Baby Cam.系列嬰兒照護專用網路攝影機</li> <li>B. 高靈敏度夜間全彩系列網路攝影機</li> <li>C. 11ac+3G+IP Cam 可攜式行動路由器</li> <li>D. mydlink shareport 行動裝置整合式資料存取 APP.</li> <li>E. D-store 連鎖行業解決方案</li> <li>F. 各項無線裝置全面推出 11ac 版本</li> </ul>
103	<ul style="list-style-type: none"> <li>A. 智慧家庭 萬物聯網: 咕噥雲無線串接居家智慧宅</li> </ul>

年度	項 目
	<p>與 mydlink 雲端平台連結提供無線、安全、節能完整方案利用 mydlink Home App 無縫操作</p> <p>B. 更新 UI 設定介面裝置 Web UI 圖像標示,簡易設定用 mydlink lite, mydlink home, QRS App.設定</p> <p>C. LTE 智慧家庭網關領先全球 LTE CAT6 (300Mbps),11ac 3x3 路由器提供 OSGi JAVA 開放平台提供 VoLTE 和 WiFi-calling 語音服務</p> <p>D. Facebook Wi-Fi 登入臉書粉絲網頁免費使用 Wi-Fi 服務利用臉書服務增強與客戶互動</p> <p>E. 企業 BYOD 認證授權解決方案</p>
104	<p>A. 企業雲服務平台和企業雲設備</p> <p>B. 新一代高電源輸出 PoE 交換器和都會乙太網路交換器</p> <p>C. Mydlink Home 系列服務和產品</p> <p>D. 新一代 11ac Wave2 路由器</p> <p>E. 4G LTE 機器對機器(M2M)和車用通訊模組</p>
105	<p>A. Apple Homekit 認證 180°IP-CAM</p> <p>B. Wave 2 MU-MIMO AC1900/2600</p> <p>C. Business Cloud for 電信</p> <p>D. 推出智慧型工業交換器</p> <p>E. 具有 Smart Antenna 功能的 tri-band AP</p>

## 5.創新成果

憑藉創新超值及屢獲國際大獎殊榮的多元產品線，D-Link 產品向來引領風潮，而 2015 年的各項獲獎榮耀再度證明我們優越的創新服務與技術核心優勢。DIR-890L 榮獲 PC magazine Best router of 2015，而且 DCH-S165 智慧型偵煙警報偵測器和 DKT-891 智慧型家用聯網套組榮獲 2016 年美國消費電子展（CES 2016）創新設計與工藝大獎。mydlink™雲端服務平台陸續增加了多項感測器服務和設備聯動的功能。這些 IoT 感測功能配合相機的即時影像傳輸，充分實現了即時感測、通知和察看的直覺需求。凡此種種均呈現 D-link 致力於革創性創新、提高產品附加價值的領導品牌魅力，蔚為引領雲端網通市場新趨勢的龍頭品牌。

### (三)長、短期業務發展計畫

#### 1.短期發展方向

a.建構完整網路解決方案：持續發展產品整合專業能力，提昇技術服務層次，落實企業解決方案，加強與 VAD、VAR 及 SI 通路合作關係。並藉由導入企業雲服務，降低合作夥伴的技術門檻和服務成

本。

b.齊備完整雲端網通產品線：積極推動造雲計畫，聚焦在雲監控、智慧家庭、萬物聯網、雲儲存及mydlinkTM平台等整合創新服務應用之D-Link Cloud產品線之研發及快速到位，搶佔市場先機，打造雲端網通第一品牌。

c.聚焦策略性及新產品推廣：針對消費者客戶及企業客戶各規劃數項重點發展產品線，掌握新市場成長初期龐大需求商機，快速推出創新型產品，提高競爭者進入門檻，鞏固D-Link品牌在這些利基產品的市場領導地位，策略性產品包含：

消費者市場：IP Camera, 4G, LTE, Portable Router, 11ac Router, Connected Home

企業市場：Unified WLAN, Smart Switch, Business Cloud

## 2.長期發展方向

在行銷方面，整合全球市場資源，持續擴大全球策略聯盟方案，和各地知名廠商，電信商，網際網路服務商合作，提昇服務品質及品牌附加價值。維持本公司全球品牌競爭優勢，以成為全球第一大網路用戶端品牌公司為目標。

在產品方面，發展結合寬頻上網技術、無線區域網路技術、交換器技術以及數位內容之整合應用型產品，加上日趨完整的雲端解決方案，以萬物聯網的目標架構，導入消費雲端服務和企業雲端服務。並與上下游供應商結盟，以期領先市場，共同發展出下一代的世界級應用產品。

## 二、市場及產銷概況

### (一)市場分析

#### 1.主要產品之銷售地區

本公司

單位：新台幣仟元

地區		年度	104 年度		105 年度	
			金額	比例(%)	金額	比例(%)
外銷	亞洲		1,214,188	54.63	959,224	46.09
	美洲		2,077	0.09	358	0.02
	歐洲		409	0.02	283	0.01
	小計		1,216,674	54.74	959,865	46.12
內銷			1,006,122	45.26	1,121,402	53.88
合計			2,222,796	100.00	2,081,267	100.00

地區		104 年度		105 年度	
		金額	比例(%)	金額	比例(%)
外 銷	美洲	7,702,934	28.94	4,718,990	20.59
	歐洲	5,528,828	20.78	4,747,596	20.71
	其他	12,376,595	46.50	12,333,810	53.81
	小計	25,608,357	96.22	21,800,396	95.11
內 銷		1,006,122	3.78	1,121,402	4.89
合 計		26,614,479	100.00	22,921,798	100.00

## 2. 市場未來之供需狀況與成長性

### (1) 數位攝影機與萬物聯網

近年來 IP CAM 市場在先進國家寬頻到位、鏡頭解析度大幅提高且售價趨於合理、手持智慧型裝置及各項雲端應用服務興起，再加上安防監控需求及意識提高等因素水到渠成的帶動下，市場需求年複合成長率仍維持高成長。而且整體家用市場滲透率仍然低，未來仍有大幅增長潛力。另一方面在企業用市場，雖然安控設備市場高度價格競爭，但居家照護和遠端監看成為主流的趨勢不變，整合雲端應用及換機潮持續進行，加上發展中國家陸續寬頻到位及 4G LTE 迅速普遍，估計未來幾年仍會維持雙位數的成長趨勢。數位相機加上萬物聯網的感測裝置，很可能成為下一波被大眾普遍接受的家用服務。目前雖然只有小量的銷售實績，但未來高速成長的機會很大。D-Link 在原有 mydlink 的服務基礎上建構新的功能，已居於領先和優越的地位。

### (2) 交換器

近年來企業市場受限於經營環境日趨競爭、全球景氣停滯等影響，資本支出預算顯得保守，致傳統智能型交換器市場成長日趨飽和，明顯有低價 Smart switch 取代高價 Managed switch 趨勢。另一方面，企業虛擬伺服器、IT 外包、提昇網管效率要求等趨勢成形，加上企業用或公用 Wi-Fi AP 佈建擴充等需求，造就新興 Smart switch 及 PoE switch 大幅成長。整體而言，中小企業交換機市場在技術、通路、服務等經營門檻下，供需及成長呈現相對穩定。但高階和非網管式 switch 仍呈現下滑的局面。

### (3) 路由器

路由器具家庭接取網際網路入口設備的特性，近期成為兵家必爭之地，除了 TP-Link 以低價優勢快速席捲全球市場，成為最具競爭營運規模之網通設備商及各新興市場二線廠崛起外，手機設備商(如 Apple、華碩、小米)、線上服務商(阿里巴巴、奇虎)及各地電信服務商等紛紛投入此一戰場，加上原有網通設備商

Netgear、Belkin 等各出奇招，使得路由器市場競爭愈趨白熱化，儼然成為殺戮戰場。估計未來中低階路由器硬體市場將逐步淪為電信或線上服務提供商綁約服務的贈品。因應此一趨勢，我們除儘早與各服務提供商策略合作，整合雙方應用服務以加入贏家群外，唯有投入軟體研發資源，增強產品應用層面的差異化，在高階路由器市場上競爭。另一方面藉由高階路由器建立的品牌優勢，帶動整個產品銷售量。

#### (4)4G LTE

隨著各國 4G LTE 執照逐漸開放，愈來愈多各國電信運營商參與提供 4G 服務，已開始進行基礎建設並陸續開台營運，俟基地台佈建達一定規模後將催生終端 4G 路由器相關設備需求，加上行動穿戴裝置熱潮及行動寬頻需求殷切帶動下，未來 LTE 服務開台後 4G CPE 端產品需求會逐漸起飛，具相當成長性。

### 3. 競爭利基

- (1) 領先業界的加值雲服務及不斷推陳出新的前瞻性創新產品，持續創造產品差異化及市場區隔。
- (2) 全產品線齊備，整體網通解決方案具無可替代之核心優勢。
- (3) 全球佈局最廣的服務通路，具即時在地化服務及客製化優勢。
- (4) 新產品(IP CAM)及新技術(11ac)陸續取得全球市佔率龍頭寶座，有助於營造消費者心中第一品牌形象，迎接即將起飛的家用數位攝影機市場。藉由研發多年的友訊雲網通產品，積極與一流大廠，例如：Apple、Google 等合作，持續推出 Connected Home 相關產品。

### 4. 發展遠景之有利、不利因素與因應對策

#### (1) 有利因素

- ① 全球行動網通市場具發展潛力：在 LTE、11ac、物聯網及各式雲應用服務逐漸成熟帶動下，預估平均家戶擁有之連網設備將成倍數成長，商機無限。
- ② 全球經營、在地服務：D-Link 在全球 60 餘國已設立子公司，並在全球建立超過 170 多個銷售據點，結合全球資源，提供在地服務的營運模式。
- ③ 兼具成本控管與營運效率的供應鏈：將生產線佈建在亞洲，能夠有效降低製造成本，靈活出貨全球市場。
- ④ 掌握客戶需求，打造以 mydlink 為平台的家庭智慧雲環境  
mydlink 產品目前已累積超過三百萬用戶，將在此基礎上，全方位提供客戶最佳的應用服務。
- ⑤ 異業策略結盟：D-Link 積極結合世界各地主要電信/通路業者成為策略夥伴，打造雙贏局面互利成長優勢。

#### (2) 不利因素

- ①市場競爭激烈，削價壓力大：新競爭者陸續加入市場面臨價格競爭，將擠壓獲利空間。  
 因應對策：  
 1)透過供應商管理機制，獲得更彈性的價格空間。  
 2)減少分銷層級，加強分公司產品整合和客戶服務能力，以整體服務品質取代價格競爭  
 3)開發一系列 D-Link Cloud 高附加價值產品，提供差異化產品，創造市場區隔，脫離紅海市場競爭。
- ②供應鏈冗長：供貨狀況受上游代工廠產能限制，前端銷售訂單到貨時程和庫存較難掌握。  
 因應對策：  
 1)透過靈活的供應鏈管理，機動因應任何突發的市場事件。  
 2)多方尋求產品代工合作夥伴，避免少數廠商製程延宕影響本公司出貨時程。
- ③新興市場景氣停滯，需求遲緩：  
 因應對策：營運及管銷成本嚴格控管，積極調整商品結構，改善獲利，並持續布局，復甦相對穩定之已開發市場及部分新興國家。

## (二)主要產品之重要用途及產製過程

### 1.主要產品之重要用途

主要產品	主要用途
交換器	疏解網路頻寬，達到資料快速傳輸的目的
網際網路設備	連接整合多個不同網路間的設備
週邊伺服器	提供共享印表機或網路資源所需的設備
數位用戶迴路設備	提供利用電話線寬頻上網的設備
無線網路設備	利用無線傳輸技術構成的區域網路
家庭網路設備	利用電話線或電源線提供家庭用電腦及週邊連結的網路設備
數位家庭設備	提供聲音影像等多媒體應用的家庭數位設備及無線家庭安全自動控制設備
網路安全設備	提供網路傳輸安全防護
光纖接取設備	疏解網路頻寬，達到資料安全並快速傳輸的目的

### 2.主要產品之產製過程

本公司於 92 年度與明泰科技分割以後，已不再從事產品之製造，所有產品均委外代工製造。

## (三)主要原料之供應狀況

本公司因不再從事產品之製造，故亦無原料供應之情事。

#### (四)重要進銷貨廠商資訊

1.最近二年度重要銷貨廠商資訊：合併公司民國一〇五年度及一〇四年度並無個別銷貨收入占總銷貨收入金額 10%以上之客戶。

2.最近二年度重要進貨廠商資訊

單位:新台幣仟元

項目	104 年度				105 年度			
	名稱	金額	占全年度進貨淨額比率(%)	與發行人之關係	名稱	金額	占全年度進貨淨額比率(%)	與發行人之關係
1	明泰科技(股)	6,418,114	38	權益法評價之被投資公司	明泰科技(股)	5,067,071	35	權益法評價之被投資公司
2	辛公司	2,714,531	16	-	辛公司	2,219,406	16	-
3	友勁科技(股)	2,171,267	13	備供出受金融資產-非流動	友勁科技(股)	2,009,858	14	備供出受金融資產-非流動
	其他	5,829,558	33		其他	5,096,609	35	
	進貨淨額	17,133,470	100		進貨淨額	14,392,944	100	

註 1：列明最近二年度進貨淨額百分之十以上之供應商名稱及其進貨金額與比例，但因契約約定不得揭露客戶名稱或交易對象為個人且非關係人者，得以代號為之。

註 2：謹表達合併營運數字。

(五)最近二年度生產量值表：本公司於 92 年度與明泰科技分割以後，已無實際從事生產製造。

### (六)最近二年度銷售量值表

單位:新台幣仟元

年度 銷售值量	104 年度				105 年度			
	內 銷		外 銷		內 銷		外 銷	
	量	值	量	值	量	值	量	值
主要商品								
無線網路產品	420,410	278,348	12,003,143	9,476,275	499,457	421,763	10,507,153	7,782,366
網路交換器產品	184,914	325,510	5,656,468	6,751,692	171,629	314,049	6,412,769	6,938,284
寬頻網路產品	32,603	86,002	5,981,518	3,948,226	43,317	141,149	3,148,341	2,173,829
數位家庭產品	28,091	58,997	1,992,934	3,239,204	19,779	62,099	1,522,810	2,339,244
網路介面卡及其他產品	63,978	220,941	15,546,105	2,128,320	72,495	153,104	19,879,785	2,487,142
勞 務 收 入	—	36,324	—	64,640	—	29,238	—	79,531
合 計	729,996	1,006,122	41,180,168	25,608,357	806,677	1,121,402	41,470,858	21,800,396

註：謹表達合併公司營運數字。

### 三、從業員工最近二年度及截至年報刊印日止從業員工人數、平均服務年資、平均年齡及學歷分佈比率

年 度		104 年度	105 年度	106 年度 截至 02 月 28 日止
員工人數	直接人工	0	0	0
	間接人工	669	596	593
	合 計	669	596	593
平均年歲		37.68	38.54	39.38
平均服務年資(年)		5.80	6.51	6.92
學歷分佈 比率(%)	博士	0.60	0.67	0.51
	碩士	35.03	34.40	33.73
	大專	62.72	62.92	63.91
	高中	1.65	2.01	1.85
	高中以下	0	0	0

### 四、環保支出資訊:

本公司截至年報刊印日止，無污染環境而受損失、賠償及主管機關處份。

## 五、勞資關係

### (一)員工福利制度之實施情形

#### 1.員工福利措施

本公司除按政府法規投保外，另提供免費員工團體保險及眷屬優惠團體保險，讓員工在盡心工作之餘無後顧之憂。為增進員工健康及提昇員工福祉，本公司於94年搬遷至內湖新大樓辦公，除提供更舒適、新穎之辦公場所外，並設置員工餐廳、咖啡吧、戶外咖啡座、販賣機、員工休息室及員工健身中心、籃球場、韻律舞蹈教室及各項健身器材供員工使用。並由『友訊科技職工福利委員會』辦理各項員工福利業務，如：定期舉辦員工國內、國外旅遊，成立社團組織辦理各項活動，並提供婚喪節慶三節禮金(券)等。

#### 2.進修及訓練

本公司每年均會排定新進員工之教育訓練及員工在職訓練，並不定期公告學術機構進修課程資訊，以方便員工獲取相關資訊。

#### 3.退休制度

本公司之退休事項係依『勞動基準法相關規定』及94年度新實施之新制『勞工退休金條例』辦理本公司員工之退休業務。遵照本公司員工之自由意願選擇新舊制度，舊制部分依法設立『勞工退休金監督委員會』成立『勞工退休準備金專戶』，依規定按月提繳。

本公司於96年12月修訂員工退休辦法，增訂優惠退休申請資格，並於97年03月經台北市政府勞動局同意備查。

#### 4.勞資間之協議情形

本公司成立以來即十分重視勞資和諧、員工權益及員工福利，故本公司勞資關係一向和諧、互動良好，105年度亦無任何勞資糾紛事件發生。

#### 5.各項員工權益維護措施

本公司針對員工權益之維護，除依照相關規法令規定確實執行外，管理階層亦會針對員工需求改善軟、硬體設施。有盈餘之年度亦遵照公司章程規定配發員工酬勞，讓員工得以分享經營結果。

(二)最近年度及截至年報刊印日止，公司因勞資糾紛所遭受損失:無。

(三)目前及未來可能發生之估計金額與因應措施:無。

## 六、重要契約：無

## 陸、財務概況

### 一、最近五年度簡明資產負債表、綜合損益表及會計師查核意見

#### (一)友訊科技(股)公司簡明資產負債表-國際財務報導準則

單位：新台幣仟元

項 目	年 度	最近五年度財務資料(註1)				
		101年	102年	103年	104年	105年
流動資產		748,266	842,613	2,289,805	2,009,249	1,771,487
不動產、廠房及設備		881,881	877,785	864,537	847,886	836,682
無形資產		49,896	57,545	179,341	191,667	166,168
其他資產		15,043,532	15,206,901	15,960,676	13,560,314	12,621,169
資產總額		16,723,575	16,984,844	19,294,359	16,609,116	15,395,506
流動負債	分配前	1,300,259	1,905,373	5,323,023	3,743,569	5,015,014
	分配後	1,909,032	2,514,146	5,323,023	3,743,569	註2
非流動負債		2,000,080	1,731,758	1,142,848	2,232,490	881,196
負債總額	分配前	3,300,339	3,637,131	6,465,871	5,976,059	5,896,210
	分配後	3,909,112	4,245,904	6,465,871	6,165,900	註2
歸屬於母公司業主之權益		13,423,236	13,347,713	12,828,488	10,633,057	9,499,296
股本		6,475,803	6,475,803	6,477,557	6,769,961	6,519,961
資本公積		2,129,637	2,143,135	2,122,523	1,969,201	1,736,948
保留盈餘	分配前	6,100,928	6,188,545	5,266,149	3,208,922	2,107,941
	分配後	5,492,155	5,579,772	5,110,912	3,208,922	註2
其他權益		(752,585)	(651,810)	(553,967)	(678,132)	(768,699)
庫藏股票		(530,547)	(807,960)	(483,774)	(636,895)	(96,855)
非控制權益		-	-	-	-	-
權益總額	分配前	13,423,236	13,347,713	12,828,488	10,633,057	9,499,296
	分配後	12,814,463	12,738,940	12,828,488	10,443,216	註2

註1：最近五年度財務資料，業經會計師查核簽證。

註2：民國一〇五年度盈餘分配案尚未經股東常會決議，故分配後金額暫不列示。

## (二)友訊科技(股)公司簡明損益表-國際財務報導準則

單位：新台幣仟元

項 目	最近五年度財務資料(註 1)				
	101 年	102 年	103 年	104 年	105 年
營業收入	3,307,824	3,167,661	2,869,286	2,222,796	2,081,267
營業毛利	1,833,941	1,732,664	1,776,233	1,464,602	1,276,892
營業損益	266,117	406,162	235,468	(193,951)	(218,159)
營業外收入及支出	593,458	298,668	(197,619)	(2,014,431)	(910,276)
稅前淨利	859,575	704,830	37,849	(2,208,382)	(1,128,435)
繼續營業單位 本期淨利	786,135	647,609	61,543	(1,870,831)	(953,572)
停業單位損失	-	-	-	-	-
本期淨利(損)	786,135	647,609	61,543	(1,870,831)	(953,572)
本期其他綜合損益 (稅後淨額)	(442,589)	152,457	91,796	(135,447)	(100,993)
本期綜合損益總額	343,546	800,066	153,339	(2,006,278)	(1,054,565)
淨利歸屬於 母公司業主	786,135	647,609	61,543	(1,870,831)	(953,572)
淨利歸屬於非控制權益	-	-	-	-	-
綜合損益總額歸屬於 母公司業主	343,546	800,066	153,339	(2,006,278)	(1,054,565)
綜合損益總額歸屬於 非控制權益	-	-	-	-	-
每股盈餘	1.24	1.04	0.10	(2.90)	(1.50)

註 1:最近五年度財務資料，業經會計師查核簽證。

(三) 友訊科技(股)公司簡明資產負債表-我國財務會計準則

單位：新台幣仟元

項 目	年 度	101 年
流 動 資 產		748,265
基 金 及 投 資		14,749,215
固 定 資 產 ( 註 二 )		873,656
其 他 資 產		113,922
無 形 資 產		49,896
資 產 總 額		16,534,954
流 動 負 債	分 配 前	1,275,620
	分 配 後	1,884,393
長 期 負 債		1,180,400
其 他 負 債		422,876
負 債 總 額	分 配 前	2,878,896
	分 配 後	3,487,669
股 本		6,475,803
資 本 公 積		2,235,684
保 留 盈 餘	分 配 前	6,289,491
	分 配 後	5,680,718
累 積 換 算 調 整 數		(604,411)
金 融 商 品 未 實 現 損 益		(209,962)
庫 藏 股 票		(530,547)
股 東 權 益 總 額	分 配 前	13,656,058
	分 配 後	13,047,285

註 1：101 年度財務資料，業經會計師查核簽證。

## (四) 友訊科技(股)公司簡明損益表-我國財務會計準則

單位：新台幣仟元

項 目	年 度	101 年
	營業收入	
營業毛利		1,876,516
營業損益		275,813
營業外收入及利益		699,278
營業外費用及損失		121,900
繼續營業部門 稅前損益		853,191
繼續營業部門 損益		778,964
停業部門損益		-
會計原則變動 之累積影響數		-
本期損益		778,964
每股盈餘		1.23

註 1：101 年財務資料，業經會計師查核簽證。

## (五) 友訊科技(股)公司及子公司簡明資產負債表-國際財務報導準則

單位：新台幣仟元

項 目	年 度	最近五年度財務資料(註 1)				
		101 年	102 年	103 年	104 年	105 年
流動資產		17,531,302	17,371,622	18,102,947	14,450,337	13,028,983
不動產、廠房及設備		1,303,284	1,313,137	1,334,928	1,275,788	1,271,706
無形資產		462,557	467,094	608,819	715,789	672,010
其他資產		5,532,184	5,305,936	5,291,416	4,820,705	4,418,197
資產總額		24,829,327	24,457,789	25,410,110	21,262,619	19,390,896
流動負債	分配前	9,152,721	9,227,389	11,495,830	8,618,313	9,123,364
	分配後	9,761,494	9,836,162	11,495,830	8,618,313	註 2
非流動負債		2,012,643	1,634,050	712,648	1,598,747	336,942
負債總額	分配前	11,165,364	10,861,439	12,208,478	10,217,060	9,460,306
	分配後	11,774,137	11,470,212	12,208,478	10,406,901	註 2
歸屬於母公司業主之權益		13,423,236	13,347,713	12,828,488	10,633,057	9,499,296

股本		6,475,803	6,475,803	6,477,557	6,769,961	6,519,961
資本公積		2,129,637	2,143,135	2,122,523	1,969,201	1,736,948
保留盈餘	分配前	6,100,928	6,188,545	5,266,149	3,208,922	2,107,941
	分配後	5,492,155	5,579,772	5,110,912	3,208,922	註 2
其他權益		(752,585)	(651,810)	(553,967)	(678,132)	(768,699)
庫藏股票		(530,547)	(807,960)	(483,774)	(636,895)	(96,855)
非控制權益		240,727	248,637	373,144	412,502	413,294
權益總額	分配前	13,663,963	13,596,350	13,201,632	11,045,559	9,930,590
	分配後	13,055,190	12,987,577	13,201,632	10,855,718	註 2

註 1：最近五年度財務資料，業經會計師查核簽證。

註 2：民國一〇五年度盈餘分配案尚未經股東常會決議，故分配後金額暫不列示。

## (六)友訊科技(股)公司及子公司簡明綜合損益表-國際財務報導準則

單位：新台幣仟元

年 度 項 目	最近五年度財務資料(註 1)				
	101 年	102 年	103 年	104 年	105 年
營業收入	32,466,950	30,558,474	30,305,802	26,614,479	22,921,798
營業毛利	8,694,707	8,067,782	8,273,704	6,433,117	6,016,963
營業損益	683,058	398,273	307,025	(1,587,130)	(855,365)
營業外收入及支出	421,044	347,978	(163,568)	(504,870)	65,991
稅前淨利	1,104,102	746,251	143,457	(2,092,000)	(789,374)
繼續營業單位 本期淨利	811,058	676,280	111,461	(1,825,737)	(909,666)
停業單位損失	-	-	-	-	-
本期淨利(損)	811,058	676,280	111,461	(1,825,737)	(909,666)
本期其他綜合損益 (稅後淨額)	(457,451)	136,643	84,571	(136,007)	(120,250)
本期綜合損益總額	353,607	812,923	196,032	(1,961,744)	(1,029,916)
淨利歸屬於 母公司業主	786,135	647,609	61,543	(1,870,831)	(953,572)
淨利歸屬於非控制權益	24,923	28,671	49,918	45,094	43,906
綜合損益總額歸屬於 母公司業主	343,546	800,066	153,339	(2,006,278)	(1,054,565)
綜合損益總額歸屬於 非控制權益	10,061	12,857	42,693	44,534	24,649
每股盈餘	1.24	1.04	0.09	(2.90)	(1.50)

註 1：最近五年度財務資料，業經會計師查核簽證。

(七)友訊科技(股)公司及子公司簡明資產負債表-我國財務會計準則  
單位：新台幣仟元

項 目	年 度	財 務 資 料(註 1)	
		101 年	
流 動 資 產		17,724,199	
基 金 及 投 資		4,844,366	
固 定 資 產		1,295,547	
無 形 資 產		462,557	
其 他 資 產		182,449	
資 產 總 額		24,509,118	
流 動 負 債	分 配 前	9,064,529	
	分 配 後	9,673,302	
長 期 負 債		1,180,400	
其 他 負 債		391,165	
負 債 總 額	分 配 前	10,636,094	
	分 配 後	11,244,867	
股 本		6,475,803	
資 本 公 積		2,235,684	
保 留 盈 餘	分 配 前	6,289,491	
	分 配 後	5,680,718	
金 融 商 品 未 實 現 損 益		(209,962)	
累 積 換 算 調 整 數		(604,411)	
未 認 列 為 退 休 金 成 本 之 淨 損 失		-	
股 東 權 益 總 額	分 配 前	13,873,024	
	分 配 後	13,264,251	

註 1：101 年度財務資料，業經會計師查核簽證。

## (八)友訊科技(股)公司及子公司簡明綜合損益表-我國財務會計準則

單位：新台幣仟元

項 目	年 度	101 年
營 業 收 入		32,466,950
營 業 毛 利		9,481,716
營 業 損 益		692,755
營 業 外 收 入 及 利 益		609,015
營 業 外 費 用 及 損 失		197,722
繼 續 營 業 部 門 稅 前 損 益		1,104,048
繼 續 營 業 部 門 損 益		803,887
停 業 部 門 損 益		-
非 常 損 益		-
會 計 原 則 變 動 之 累 積 影 響 數		-
本 期 損 益		803,887
每 股 盈 餘		1.23

註 1：101 年度財務資料，業經會計師查核簽證。

## (九)最近五年度簽證會計師之姓名及查核意見

年 度	簽證會計師姓名	查核意見
101	高渭川、周寶蓮	修正式無保留意見
102	高渭川、梅元貞	修正式無保留意見
103	高渭川、梅元貞	修正式無保留意見
104	高渭川、梅元貞	修正式無保留意見
105	高渭川、周寶蓮	無保留意見

## 二、最近五年度財務分析

### (一)友訊科技(股)公司-國際財務報導準則

分析項目(註3)		最近四年度財務分析			
		年 度(註1)			
		102年	103年	104年	105年
財務結構%	負債占資產比率	21.41	33.51	35.98	38.3
	長期資金占不動產、廠房及設備比率	1620.96	1483.86	1404.55	1135.35
償債能力%	流動比率	44.22	43.02	53.67	35.32
	速動比率	31.78	40.00	48.89	32.5
	利息保障倍數	31.66	3.02	(62.49)	(35.00)
經營能力	應收款項週轉率(次)	7.52	6.89	5.38	4.74
	平均收現日數	48.53	52.97	67.84	77
	存貨週轉率(次)	6.10	5.26	4.53	5.13
	應付款項週轉率(次)	3.42	2.68	3.01	3.10
	平均銷貨日數	59.84	69.39	80.57	71.15
	不動產、廠房及設備週轉率(次)	3.60	3.29	2.60	2.47
	總資產週轉率(次)	0.19	0.16	0.12	0.13
獲利能力	資產報酬率(%)	3.96	0.43	(10.26)	(5.80)
	權益報酬率(%)	4.84	0.47	(15.95)	(9.47)
	稅前純益占實收資本額比率(%)	10.88	0.58	(32.62)	(17.31)
	純益率(%)	20.44	2.14	(84.17)	(45.82)
	每股盈餘(元)	1.04	0.10	(2.90)	(1.50)
現金流量	現金流量比率(%)	40.36	8.57	4.44	註2
	現金流量允當比率(%)	62.71	49.42	48.39	47.62
	現金再投資比率(%)	1.02	註2	1.22	註2
槓桿度	營運槓桿度	1.33	1.52	0.32	0.38
	財務槓桿度	1.06	1.09	0.85	0.87

請說明最近二年度各項財務比率變動原因：

流動比率、速動比率下降：主要係因 105 年度短期借款增加，使流動負債增加所致。

利息保障倍數上升：主要係因 105 年度所得稅與利息費用前純損下降所致。

資產報酬率、權益報酬率、稅前純益佔實收資本額比率、純益率及每股盈餘上升：主要係因 105 年度稅前與稅後淨損下降所致。

(二)友訊科技(股)公司-我國財務會計準則

年 度(註 1)		101 年	
分析項目(註 3)			
財務結構%	負債占資產比率	17	
	長期資金占固定資產比率	1,698	
償債能力%	流動比率	59	
	速動比率	43	
	利息保障倍數	178	
經營能力	應收款項週轉率(次)	7.42	
	平均收現日數	49	
	存貨週轉率(次)	6.27	
	應付款項週轉率(次)	1.03	
	平均銷貨日數	58	
	固定資產週轉率(次)	3.79	
	總資產週轉率(次)	0.20	
獲利能力	資產報酬率(%)	4	
	股東權益報酬率(%)	6	
	占實收資本 比率(%)	營業利益	4
		稅前純益	13
	純益率(%)	24	
	每股盈餘(元)	1.23	
現金流量	現金流量比率(%)	71	
	現金流量允當比率(%)	78	
	現金再投資比率(%)	1	
槓桿度	營運槓桿度	1.51	
	財務槓桿度	1.02	

(三)友訊科技(股)公司及子公司-國際財務報導準則

分析項目(註3)		最近四年度財務分析			
		102年	103年	104年	105年
財務結構 %	負債占資產比率	44.41	48.29	48.05	48.79
	長期資金占不動產、 廠房及設備比率	1,102.49	988.94	954.04	780.89
償債能力 %	流動比率	188.26	156.87	167.67	142.81
	速動比率	119.53	96.75	112.23	106.79
	利息保障倍數	19.94	7.61	(43.68)	(5.64)
經營能力	應收款項週轉率(次)	4.42	4.21	4.17	4.24
	平均收現日數	82.57	86.69	87.52	86.08
	存貨週轉率(次)	3.09	2.92	2.91	3.28
	應付款項週轉率(次)	3.94	3.68	3.82	4.02
	平均銷貨日數	118.12	125.00	125.42	111.28
	不動產、廠房及設備 週轉率(次)	23.36	22.89	20.39	18.00
	總資產週轉率(次)	1.24	1.21	1.14	1.13
獲利能力	資產報酬率(%)	2.63	0.25	(8.02)	(3.80)
	權益報酬率(%)	4.75	0.46	(15.43)	(9.09)
	稅前純益占實收資本 額比率(%)	11.52	2.21	(23.44)	(12.11)
	純益率(%)	2.12	0.20	(7.03)	(4.16)
	每股盈餘(元)	1.06	0.09	(2.90)	(1.5)
現金流量	現金流量比率(%)	1.75	(8.60)	6.00	7.57
	現金流量允當比率 (%)	90.53	24.09	30.87	42.40
	現金再投資比率(%)	註2	註2	3.74	4.35
槓桿度	營運槓桿度	2.41	2.72	0.69	0.47
	財務槓桿度	1.11	1.08	0.97	0.88

請說明最近二年度各項財務比率變動原因：

利息保障倍數上升:主要係 105 年度利息費用前純損較 104 年減少所致。

資產報酬率上升:主要係 105 年度稅前純損較 104 年減少所致。

權益報酬率上升:主要係 105 年度稅前純損較 104 年減少所致。

稅前純益占實收資本額比率上升:主要係 105 年度利息費用前純損較 104 年減少所致。

純益率上升:主要係 105 年度稅前純損較 104 年減少所致。

每股盈餘上升:主要係 105 年度稅前純損較 104 年減少所致。

現金流量比率上升:主要係 105 年度營業活動淨現金流量增加所致。

現金流量允當比率上升:主要係 105 年度最近五年度資本支出、存貨增加及現金股利下降所致。

營運槓桿度下降:主要係 105 年度營業收入淨額減少所致。

(四)友訊科技(股)公司及子公司-我國財務會計準則

年 度(註 1)		101 年	
分析項目(註 3)			
財務結構%	負債占資產比率		43.40
	長期資金占固定資產比率		1,161.94
償債能力%	流動比率		195.53
	速動比率		121.37
	利息保障倍數		43.71
經營能力	應收款項週轉率(次)		5.09
	平均收現日數		71.70
	存貨週轉率(次)		2.91
	應付款項週轉率(次)		3.81
	平均銷貨日數		125.43
	固定資產週轉率(次)		24.71
	總資產週轉率(次)		1.26
獲利能力	資產報酬率(%)		3.11
	股東權益報酬率(%)		5.55
	占實收 資本比率(次)	營業利益	10.70
		稅前純益	17.05
	純益率(%)		2.40
	每股盈餘(元)		1.23
現金流量	現金流量比率(%)		11.65
	現金流量允當比率(%)		71.99
	現金再投資比率(%)		2.18
槓桿度	營運槓桿度		1.93
	財務槓桿度		1.04

註 1：上開財務資料(101 年至 105 年)，業經會計師查核簽證。

註 2：現金流量比率及現金再投資比率為負數者，不適用現金流量分析。

註 3：年報本表末端，應列示如下之計算公式：

1.財務結構

(1)負債占資產比率=負債總額/資產總額。

(2)長期資金占固定資產比率=(股東權益淨額+長期負債)/固定資產淨額。

2.償債能力

(1)流動比率=流動資產/流動負債。

(2)速動比率=(流動資產-存貨-預付費用)/流動負債。

(3)利息保障倍數=所得稅及利息費用前純益/本期利息支出。

3.經營能力

(1)應收款項(包括應收帳款與因營業而產生之應收票據)週轉率=銷貨淨額/各期平均應收款項(包括應收帳款與因營業而產生之應收票據)餘額。

(2)平均收現日數=365/應收款項週轉率。

(3)存貨週轉率=銷貨成本/平均存貨額。

(4)應付款項(包括應付帳款與因營業而產生之應付票據)週轉率=銷貨成本/各期平均應付款項(包括應付帳款與因營業而產生之應付票據)餘額。

(5)平均銷貨日數=365/存貨週轉率。

(6)不動產、廠房及設備週轉率=銷貨淨額/平均不動產、廠房及設備淨額。

(7)總資產週轉率=銷貨淨額/平均資產總額。

#### 4.獲利能力

(1)資產報酬率=[稅後損益+利息費用×(1-稅率)]/平均資產總額。

(2)股東權益報酬率=稅後損益/平均股東權益淨額。

(3)純益率=稅後損益/銷貨淨額。

(4)每股盈餘=(稅後淨利-特別股股利)/加權平均已發行股數。(註4)

#### 5.現金流量

(1)現金流量比率=營業活動淨現金流量/流動負債。

(2)淨現金流量允當比率=最近五年度營業活動淨現金流量/最近五年度(資本支出+存貨增加額+現金股利)。

(3)現金再投資比率=(營業活動淨現金流量-現金股利)/(固定資產毛額+長期投資+其他資產+營運資金)。

(註5)

#### 6.槓桿度：

(1)營運槓桿度=(營業收入淨額-變動營業成本及費用)/營業利益(註6)。

(2)財務槓桿度=營業利益/(營業利益-利息費用)。

註4：上開每股盈餘之計算公式，在衡量時應特別注意下列事項：

1.以加權平均普通股股數為準，而非以年底已發行股數為基礎。

2.凡有現金增資或庫藏股交易者，應考慮其流通期間，計算加權平均股數。

3.凡有盈餘轉增資或資本公積轉增資者，在計算以往年度及半年度之每股盈餘時，應按增資比例追溯調整，無庸考慮該增資之發行期間。

4.若特別股為不可轉換之累積特別股，其當年度股利(不論是否發放)應自稅後淨利減除、或增加稅後淨損。特別股若為非累積性質，在有稅後淨利之情況，特別股股利應自稅後淨利減除；如為虧損，則不必調整。

註5：現金流量分析在衡量時應特別注意下列事項：

1.營業活動淨現金流量係指現金流量表中營業活動淨現金流入數。

2.資本支出係指每年資本投資之現金流出數。

3.存貨增加數僅在期末餘額大於期初餘額時方予計入，若年底存貨減少，則以零計算。

4.現金股利包括普通股及特別股之現金股利。

5.固定資產毛額係指扣除累計折舊前之固定資產總額。

註6：發行人應將各項營業成本及營業費用依性質區分為固定及變動，如有涉及估計或主觀判斷，應注意其合理性並維持一致。

註7：公司股票為無面額或每股面額非屬新臺幣十元者，前開有關占實收資本比率計算，則改以資產負債表歸屬於母公司業主之權益比率計算之。

### 三、一〇五年度財務報告之監察人查核報告

#### 友訊科技股份有限公司監察人查核報告書

董事會造送本公司一〇五年度財務報表及合併財務報表（資產負債表、綜合損益表、權益變動表、現金流量表），經委託安侯建業聯合會計師事務所高渭川、周寶蓮兩位會計師共同查核簽證竣事，連同營業報告書及盈虧撥補議案等，復經本監察人查核，認為符合公司法等相關法令，爰依公司法第二一九條之規定，報請鑒察。

此致

友訊科技股份有限公司一〇六年股東常會

監察人：捷訊投資股份有限公司

代表人：鄒鳳雲



中 華 民 國 一 〇 六 年 三 月 十 四 日

#### 四、最近年度財務報告：

請參閱第 112 頁至 187 頁。

#### 五、最近年度經會計師查核簽證之公司個體財務報告：

請參閱第 188 頁至 271 頁。

六、公司及其關係企業最近年度及截至年報刊印日止，如有發生財務週轉困難情事，對本公司財務狀況之影響：無。

#### 柒、財務狀況及財務績效經營結果之檢討分析與風險事項

##### 一、財務狀況

##### (一)財務狀況比較分析表

單位：新台幣仟元

項目	年度	104 年度	105 年度	差異	
				金額	%
流動資產		14,450,337	13,028,983	(1,421,354)	(10)
不動產、廠房 及設備		1,275,788	1,271,706	(4,082)	(0)
無形資產		715,789	672,010	(43,779)	(6)
其他資產		4,820,705	4,418,197	(402,508)	(8)
資產總額		21,262,619	19,390,896	(1,871,723)	(9)
流動負債		8,618,313	9,123,364	505,051	6
非流動負債		1,598,747	336,942	(1,261,805)	(79)
負債總額		10,217,060	9,460,306	(756,754)	(7)
股本		6,769,961	6,519,961	(250,000)	(4)
資本公積		1,969,201	1,736,948	(232,253)	(12)
保留盈餘		3,208,922	2,107,941	(1,100,981)	(34)
權益總額		11,045,559	9,930,590	(1,114,969)	(10)

重大變動說明：

1. 本期流動資產較104年減少，主要係應收帳款及存貨減少所致。
2. 本期無形資產較104年減少，主要係攤銷增加所致。
3. 本期其他資產較104年減少，主要係遞延所得稅資產及其他非流動資產減少所致。
4. 本期流動負債較104年增加，主要係一年內到期之長期負債增加所致。
5. 本期非流動負債較104年減少，主要係應付公司債轉列一年內到期之長期負債所致。
6. 其餘因變動未達一仟萬元以上，或變動未達百分之二十，依規定免予說明。

## 二、財務績效

### (一)財務績效比較分析表

單位：新台幣仟元

項 目	年 度		增減金額	變動比例 (%)
	104 年度	105 年度		
營業收入淨額	26,614,479	22,921,798	(3,692,681)	(14)
營業成本	<u>20,181,362</u>	<u>16,904,835</u>	<u>(3,276,527)</u>	(16)
營業毛利	6,433,117	6,016,963	(416,154)	(6)
營業費用	<u>8,020,247</u>	<u>6,872,328</u>	<u>(1,147,919)</u>	(14)
營業淨利(損)	(1,587,130)	(855,365)	731,765	(46)
營業外收入及支出	<u>(504,870)</u>	<u>65,991</u>	<u>570,861</u>	(113)
繼續營業部門稅前淨利(損)	(2,092,000)	(789,374)	1,302,626	(62)
減：所得稅費用(利益)	<u>(266,263)</u>	<u>120,292</u>	<u>386,555</u>	(145)
本期淨利(損)	<u>(1,825,737)</u>	<u>(909,666)</u>	<u>916,071</u>	(50)

增減比例變動分析說明：

- 1.本期營業淨損減少，主要係因全球人員縮減及銷售相關費用減少所致。
- 2.本期營業外支出減少，主要係因外幣兌換損失及認列減損損失減少所致。
- 3.所得稅費用增加，主要係因遞延所得稅利益減少所致。
- 4.本期稅前淨損及稅後淨損減少，主要係因營業費用大幅減少所致。
- 5.其餘項目因變動金額未達百分之二十，依規定免予分析。

## 三、現金流量

項 目	年 度		增(減)比例 %
	104 年度	105 年度	
現金流量比率(%)	6.00	7.57	26.17
現金流量允當比率(%)	30.87	42.40	37.35
現金再投資比率(%)	3.74	4.35	16.31

增減比例變動分析說明：

- 1.本期現金流量比率增加，主要係因本期營業活動之淨現金流量增加所致。
- 2.本期現金流量允當比率增加，主要係本期存貨增加額及現金股利下降所致。
- 3.本期現金再投資比率增加，主要係因本期營業活動之淨現金流量增加所致。

(二) 流動性不足之改善計劃:本公司未有流動性不足之情形

(三) 未來一年度(106年度)現金流動性分析:不適用

四、最近年度重大資本支出對財務業務之影響:本公司最近年度無重大資本支出。

五、最近年度轉投資政策、其獲利或虧損之主要原因、改善計畫及未來一年投資計畫：

1.本公司 105 年度認列轉投資損失 832,219 仟元，主要虧損原因為全球市場及環境變化快速，而競爭廠商以低價搶市，且產品差異化不明顯，致本公司之市佔優勢縮小，營業額及毛利下降導致虧損。

本公司本年度持續整頓虧損之子公司、落實區域精細化管理及健全海外子公司體質、資金管理及獎懲制度，以提升海外子公司營運績效，改善獲利情形。

2.未來一年投資及改善計畫：本公司核心目標為聚焦、專注於 D-Link 品牌價值，未來一年將更加落實子公司管理，並以服務客戶為導向整合資源、開發產品及嚴控品質，並進行上下游整合，以滿足客戶及市場需求，進而提升營業收入及利潤。

六、風險事項應分析評估最近年度及截至年報刊印日止之下列事項：

(一)利率、匯率變動、通貨膨脹情形對公司損益之影響及未來因應措施：

單位：新台幣仟元

項目	105 年度	104 年度
利息收入	41,220	40,770
利息費用	118,810	46,823
外幣兌換損失	(34,385)	(310,826)

本年度利息費用大幅增加，主因乃巴西子公司以前年度工業產品稅及貨物流通稅之結算申報，與當地稅務當局之見解有爭議，已依法提起訴訟申請，並就本稅、利息及罰款作必要之估列。匯率方面，105 年美元雖具升息題材，但因美國通貨膨脹與失業率尚未達美國聯準會設定之升息水準，故僅於 12 月升息一次。整年度美元指數於 97~103 區間波動。而新興市場貨幣(如：俄羅斯盧布、巴西里耳)走勢，從 104 年匯率低點 (USD/RUB 約 77.000、USD/BRL 約 4.0000) 逐步反轉升值，集團匯兌損失較上年度大幅降低。未來仍依照公司明確外匯操作策略及嚴密控管流程以監視外匯部位及損益變動情形，並參照匯率市場波動程度適時提高避險比率，降低匯兌曝險。至於通膨方面，油價在 OPEC 與

非 OPEC 協議減產下，已獲得較穩定的支撐，帶動大眾物資及原物料價格回溫，歐、美等先進國家在未來幾年預期通膨逐步升溫，將提振消費者消費力道，可望擺脫長久已來的經濟通縮環境，重回復甦軌道。消費者信心提高，將對本公司銷售更加有利。

(二)從事高風險、高槓桿投資、資金貸與他人、背書保證及衍生性商品交易之政策、獲利或虧損之主要原因及未來因應措施：本公司並未從事高風險、高槓桿投資，而基於集團資源有效使用原則有資金貸與子公司及為子公司背書保證情形，惟均依本公司資金貸與他人作業程序、背書保證作業程序及相關法規辦理。衍生性商品交易則以規避外匯風險為目的，依本公司取得或處分資產處理程序及衍生性金融商交易作業辦法相關規定辦理，並定期向董事會報告執行及損益情形。上述相關資訊均依規定按月公告於公開資訊觀測站供投資人參閱。

(三)未來研發計畫及預計投入之研發費用；預估 106 年度研發費用為 1,292,288 仟元。

(四)國內外重要政策及法律變動對公司財務業務之影響及因應措施：無。

(五)科技改變及產業變化對公司財務業務之影響及因應措施：無。

(六)企業形象改變對企業危機管理之影響及因應措施：無。

(七)進行併購之預期效益、可能風險及因應措施：無。

(八)擴充廠房之預期效益、可能風險及因應措施：無。

(九)進貨或銷貨集中所面臨之風險及因應措施：

本公司自 92 年自有品牌業務及代客研發製造業務分割後，除繼續向明泰科技採購產品行銷全球外，並持續擴大採購及合作對象，充分利用台灣資訊代工的豐富資源與優勢，共同開發具競爭力的網通及數位家庭產品，透過緊密的業務合作及投資關係有助於加快產品研發、測試、客製化等速度，爭取產品上市時程。

(十)董事、監察人或持股超過百分之十之大股東，股權之大量移轉或更換對公司之影響、風險及因應措施：無。

(十一)經營權之改變對公司之影響、風險及因應措施：無。

(十二)訴訟或非訟事件，應列明公司及公司董事、監察人、總經理、實質負責人、持股比例超過百分之十之大股東及從屬公司已判決確定或尚在繫屬中之重大訴訟、非訟或行政爭訟事件，其結果可能對股東權益或影響

者，應揭露其系爭事實、標的金額、訴訟開始日期、主要涉訟當事人及截至年報刊印日止之處理情形：

1. Northpeak Wireless LLC於民國九十七年十月對美國D-Link Systems提起訴訟，主張D-Link Systems部分產品疑似侵害其專利，D-Link Systems已委任美國律師協同供應商進行訴訟答辯。本公司評估前述事件對本公司之營運，不致產生重大影響。
2. Ericsson, Inc.及Telefonaktiebolaget LM Ericsson於民國九十九年九月十四日主張美國D-Link Systems所販賣之部分產品疑似侵害該公司專利，故向本公司及D-Link Systems提起訴訟，本公司已委任美國律師協同供應商進行答辯。本公司評估前述事件對本公司目前之營運，不致產生重大影響。
3. Chrimar Systems, Inc民國一零四年七月對美國D-Link Systems提起訴訟，主張D-Link Systems部分產品疑似侵害其專利，本案雙方已於民國一零六年三月協議和解。本公司評估前述事件對本公司之營運，不致產生重大影響。
4. Anza Technology, Inc 於民國一零五年五月二十六日對美國D-Link Systems提起訴訟，主張D-Link Systems部分產品疑似侵害其專利，D-Link Systems已委任美國律師協同供應商進行答辯。本公司評估前述事件對本公司目前之營運，不致產生重大影響。
5. 美國FTC於民國一零六年一月四日對本公司及美國D-Link Systems提起訴訟，主張D-Link Systems Inc. 在美國所販賣之Router及IP Camera存在「可能性」的安防漏洞。本公司認為FTC的告訴並非事實，並已委任律師評估有相當高之機會勝訴。
6. 巴西子公司以前年度工業產品稅及貨物流通稅之結算申報，與當地稅務當局之見解有爭議，已依法提起行政訴訟申請，並就本稅、利息及罰款做必要之估列。
7. 目前有數家公司與本公司討論專利授權金，尚均處於協商階段，其相關金額數量目前均無法明確估計，惟本公司業已適當估列準備金。另，本公司所有產品均係外購，當某項產品被主張涉及侵權時，本公司均會要求該項產品供應商依約出面負責解決，並承擔因訴訟或和解而可能產生之相關費用。

(十三)其他重要風險及因應措施：無。

七、其他重要事項：無。

## 捌、特別記載事項

### 一、關係企業相關資料

- (一)關係企業組織圖：請參閱第 96 頁。
- (二)各關係企業基本資料：請參閱第 97 頁至 101 頁。
- (三)推定為有控制與從屬關係者其相同股東資料：無。
- (四)各關係企業董事、監察人及總經理資料：請參閱第 102 頁至 106 頁。
- (五)各關係企業營運狀況：請參閱第 107 頁至 110 頁。
- (六)關係企業合併財務報表：與母子公司合併財務報表相同，請參閱第 112 頁至 187 頁。

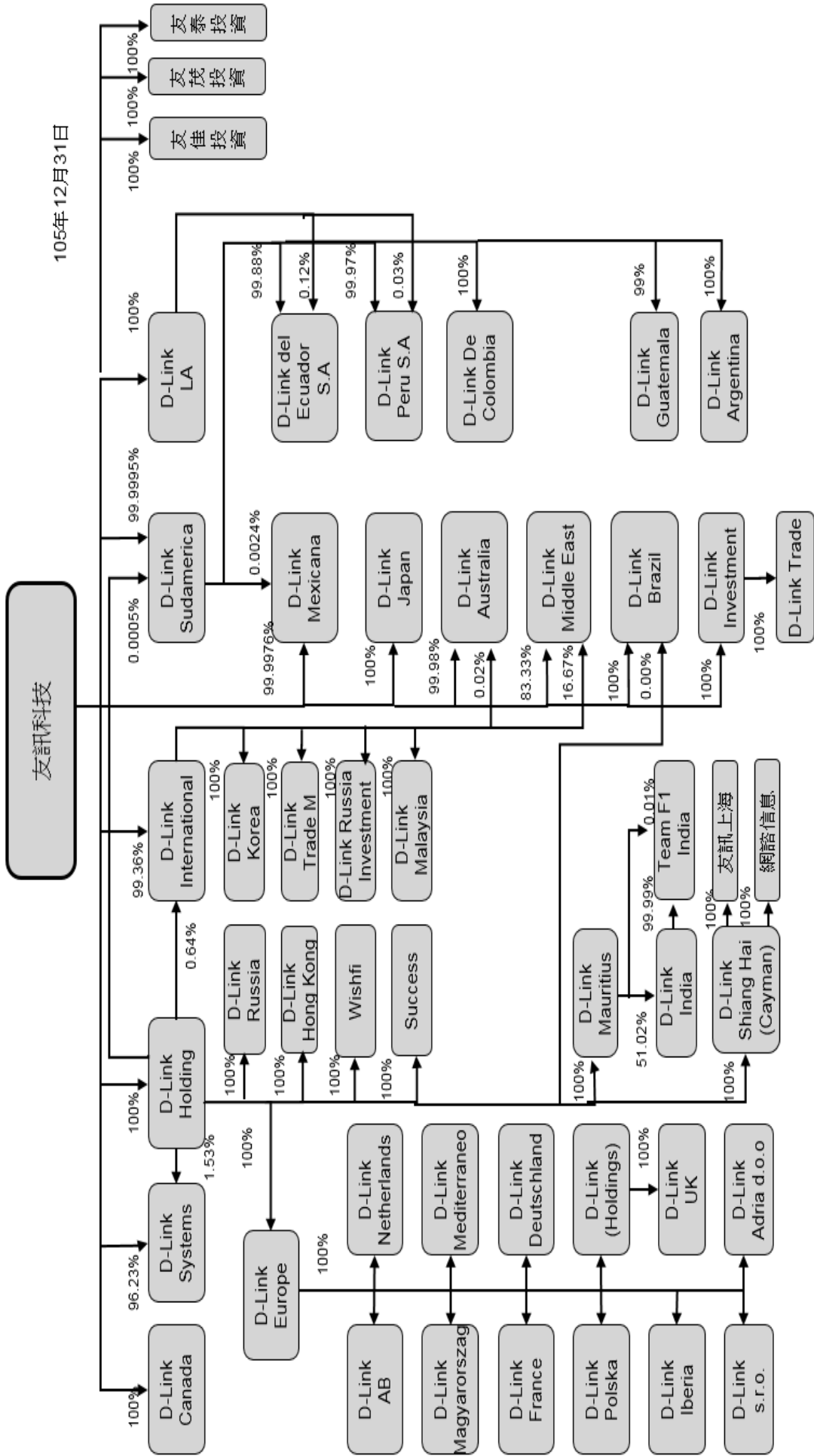
二、最近年度及截至年報刊印日止私募有價證券辦理情形：無。

三、最近年度及截至年報刊印日止子公司持有或處分本公司股票情形：無。

四、其他必要補充說明事項：無。

五、最近年度及截至年報刊印日止，發生證券交易法第三十六條第三項第二款所定對股東權益或證券價格有重大影響之事項：無。

# D-Link Group Organization Chart



## 各關係企業基本資料

單位：新台幣仟元

企業名稱	設立日期	地址	實收資本額	主要營業項目
D-Link Canada Inc.	79.02.15	2525 Meadowvale Boulevard, Mississauga, ON, Canada L5N 5S2,	209,188	行銷及售後服務
D-Link Systems, Inc.	75.01.17	17595 Mount Herrmann Street, Fountain Valley, CA 92708, USA	1,648,074	行銷及售後服務
D-Link Holding Company Ltd.	87.06.04	P.O.Box 3152, Road Town, Tortola, B.V.I.	2,199,236	對各種事業之投資
D-Link (Europe) Ltd.	84.05.30	D-Link House, Abbey Road, Park Royal London NW10 7BX, UK.	1,508,627	行銷及售後服務
D-Link AB	83.09.14	P.O. Box 15036, S-167 15 Bromma, Stockholm, Sweden	7,404	行銷及售後服務
D-Link (Magyarország) Kft	96.06.29	Robert Karoly Korut 59, H-1134 Budapest, Hungary	415	行銷及售後服務
D-Link France SARL	79.06.19	41 Boulevard Vauban, Guyancourt, France	3,883	行銷及售後服務
D-Link Polska Sp Z.o.o.	95.02.06	ul. Olkaska 7, 02-604 Warsaw, Poland	910	行銷及售後服務
D-Link Iberia SL	89.07.07	Calle Muntaner, 239-2536, Floor 3th B 08021 Barcelona, Spain	1,622	行銷及售後服務
D-Link s.r.o	99.03.01	Vaclavske namesti 36, Praha 1, 110 00 Czech Republic	259	行銷及售後服務
D-Link (Netherlands) BV	90.03.15	Weena 290, 3012 NJ Rotterdam, Netherlands	1,750	行銷及售後服務
D-Link Mediterraneo SRL	89.06.02	Via Negroli 35, 20133 Milano, Italy	1,787	行銷及售後服務

企業名稱	設立日期	地址	實收資本額	主要營業項目
D-Link (Deutschland) GmbH	80.08.14	Schwalbacher Strasse 74 D-65760 Eschborn, Germany	108,147	行銷及售後服務
D-Link (Holdings) Ltd.	84.03.02	D-Link House, Abbey Road, Park Royal London NW10 7BX, UK.	0	對各種事業之投資
D-Link (UK) Ltd.	78.08.01	D-Link House, Abbey Road, Park Royal London NW10 7BX, UK.	12,062	行銷及售後服務
D-Link Adria d.o.o	100.03.03	Cvjetno naselje II 18, 10 000 Zagreb Croatia	322	行銷及售後服務
OOO D-Link Russia	91.07.25	Graphsky per., 14 129626 Moscow, Russia	5,167	售後服務
D-Link Hong Kong Ltd.	85.04.02	Suite 1222, 12/F, Leighton Centre, 77 Leighton Road, Causeway Bay, Hong Kong	0	控股公司
Wishfi Pte. Ltd.	98.07.10	80 Marine Parade Road, #16-09, Parkway Parade, Singapore 449269	3	研究、開發、行銷及售後服務
Success Stone Overseas Corp.	99.01.05	Palm Grove House, P.O. Box 438, Road Town, Tortola, British Virgin Islands	317,368	控股公司
D-Link Holding Mauritius, Inc.	89.09.21	10th Floor, Raffles Tower, 19 Cyberville, Ebene, Mauritius	342,651	對各種事業之投資

企業名稱	設立日期	地址	實收資本額	主要營業項目
D-Link (India) Ltd.	97.05.26	Kalpataru Square, 2nd Floor, Unit no. 24, Kondivita Lane, Next to VITS Hotel, Off Andheri Kurla Road, Andheri East, Mumbai – 400059, India	33,782	行銷及售後服務
Team F1 Networks Private Limited	101.02.06	5 <sup>th</sup> Floor, Block I, MY Home Hub, Hyderabad Telangana, India	50	研究及開發
D-Link Shiang-Hai(Cayman) Inc.	91.04.08	P.O. BOX 31119 Grand Pavilion, Hibiscus Way, 802 West Bay Road, Grand Cayman, KY1-1205, Cayman Islands	651,167	控股公司
友訊電子設備(上海)有限公司	91.08.13	中國(上海)自由貿易試驗區富特西一路115號2號樓1層J1部位	743,867	網路設備、無線通訊設備等之買賣
網咨信息科技(上海)有限公司	90.11.13	中國上海市天山路641號1號樓八層	22,766	研究、開發、國際貿易及轉口貿易等
D-Link International Pte. Ltd.	83.08.31	No.1 International Business Park #03-12, The Synergy, Singapore 609917	1,940,594	行銷、採購及售後服務
D-Link Korea Limited	100.03.16	(Guro-dong, Woolim E-biz Center 1) RM 1401, 28, Digital-ro 33-gil, Guro-gu, Seoul, 08377 Korea	44,341	行銷及售後服務
D-Link Trade M	102.05.21	MD-2001, Negruzzi C. Blvd., 8, Chisinau, Republic of Moldova	9	行銷及售後服務
D-Link Russia Investment Co.Ltd.	103.01.20	OMC Chambers, Wickhams Cay 1, Road Town, Tortola, British Virgin Islands	750,283	控股公司
D-Link Malaysia Sdn Bhd	104.03.13	22-2, Jalan 1/64, Off Jalan Kolam Air / Jalan Sultan Azlan Shah (Jalan Ipoh), 51200 Kuala Lumpur	0	行銷及售後服務

企業名稱	設立日期	地址	實收資本額	主要營業項目
D-Link Sudamerica S.A.	88.01.11	Avenida Cerro el Plomo 5420, piso 12, Las Condes, Santiago Chile	5,743	行銷及售後服務
D-Link Mexicana S.A de C.V	96.11.13	Gabriel Mancera 1041 Col. Del Valle, C.P. 03100 / México, D.F	237,788	行銷及售後服務
D-Link Japan K.K.	94.07.11	2F, SOWA Gotanda Bldg., 2-7-18 Higashigotanda, Shinagawa-ku, Tokyo 141-0022, Japan	26,344	行銷及售後服務
D-Link Australia Pty Ltd.	80.05.29	6-10 Talavera Rd, North Ryde, NSW 2113, Sydney Australia	116,566	行銷及售後服務
D-Link Middle East FZCO	91.07.17	Plot No.S31102,P.O.Box:18224 Jebel Ali Free Zone South, Dubai UAE.	5,310	行銷及售後服務
D-Link Brazil LTDA.	90.09.12	Alameda Rio Negro, 500 - 19º Andar / Sala 1901 - CEP 06454-000 Alphaville, São Paulo, Brazil	1,743,586	行銷及售後服務
D-Link Investment Pte. Ltd.	102.12.20	80 Marine Parade Road #16-09 Parkway Parade Singapore 449269	71,086	控股公司
OOO D-Link Trade	99.12.29	Shahulina Proezd 16, 390043, Ryazan, Russia	38,354	行銷及售後服務
D-Link Latin-America Company Ltd.	90.04.11	P.O. BOX 31119 Grand Pavilion, Hibiscus Way, 802 West Bay Road, Grand Cayman, KY1-1205, Cayman Islands	323,120	行銷及售後服務
D-Link del Ecuador S.A.	95.05.15	CDLA Kennedy norte Av. Francisco Orellana Mz 111 SI,1 Edificio World trade Center Torre A piso 2Of. 206 Guayaquil, Ecuador	26	行銷及售後服務

企業名稱	設立日期	地址	實收資本額	主要營業項目
D-Link Peru S.A.	93.06.01	Calle Mártir José Olaya 129 of.1302 Miraflores, Centro empresarial Jose Pardo, Lima , Peru	33	行銷及售後服務
D-Link de Colombia S.A.S.	95.07.07	Autopista Medellín Km 2 Parque Empresarial Tecnológico Torre A Piso 3, Cota, Bogota Colombia	15,545	行銷及售後服務
D-Link Guatemala S.A.	94.12.07	13 Calle 3-40 Zona 10, 6th Floor, Office 606 ,Atlantis, Guatemala	21	行銷及售後服務
D-Link Argentina S.A.	95.08.02	Carlos Pelgrini 989,piso 10, Buenos Aires - Argentina	750	行銷及售後服務
友佳投資有限公司	86.02.21	台北市內湖區新湖三路 289 號 6 樓	260,000	對各種事業之投資
友茂投資股份有限公司	84.11.03	台北市內湖區新湖三路 289 號 6 樓	102,203	對各種事業之投資
友泰投資股份有限公司	88.12.17	台北市內湖區新湖三路 289 號 6 樓	167,000	對各種事業之投資

各關係企業董事、監察人及總經理資料

企 業 名 稱	職 稱	姓名或代表人	持 有 股 份	
			股 數	持股比例(%)
D-Link Canada Inc.	董 事	Hua-Kuen Miao		0.00
	總經理	Lou Reda		0.00
D-Link Systems, Inc.	董事兼總經理	Benjamin Yeh		0.00
	董 事	William Brown		0.00
D-Link Holding Co. Ltd	董 事	Mei-Lin Wei		0.00
	董 事	Shu-Chen Yu		0.00
	董 事	Tao Huang		0.00
D-Link (Europe) Ltd.	董 事	Gen-Kwo Lee		0.00
	董 事	Shu-Chen Yu		0.00
	董事兼總經理	Kevin Wen Huang Wen		0.00
	監察人	Rick C.Y.Chen		0.00
D-Link AB	董 事	Kevin Wen Huang Wen		0.00
	董 事	Rick C.Y.Chen		0.00
	董事兼總經理	Thomas Von Baross		0.00
D-Link (Magyarország) Kft	董 事	Kevin Wen Huang Wen		0.00
	董事兼總經理	Thomas Von Baross		0.00
	監察人	Rick C.Y. Chen		0.00
	監察人	Chunglin Chen		0.00
D-Link France SARL	董 事	Kevin Wen Huang Wen		0.00
	董事兼總經理	Stefano Nordio		0.00
D-Link Polska Sp. Z o.o.	董 事	Kevin Wen Huang Wen		0.00
	董 事	Rick C.Y. Chen		0.00
	董事兼總經理	Thomas Von Baross		0.00
D-Link Iberia SL	董 事	Kevin Wen Huang Wen		0.00
	董 事	Rick C.Y. Chen		0.00
	董事兼總經理	Stefano Nordio		0.00
D-Link s.r.o	董事兼總經理	Thomas Von Baross		0.00
	董 事	Monica Reccius		0.00
D-Link (Netherlands) BV	董 事	Kevin Wen Huang Wen		0.00
	董 事	Rick C.Y. Chen		0.00
	董事兼總經理	Thomas Von Baross		0.00

各關係企業董事、監察人及總經理資料

企 業 名 稱	職 稱	姓名或代表人	持 有 股 份	
			股 數	持股比例(%)
D-Link Mediterraneo SRL	董 事	Kevin Wen Huang Wen		0.00
	董 事	Rick C.Y.Chen		0.00
	董事兼總經理	Stefano Nordio		0.00
D-Link (Deutschland) GmbH	董 事	Kevin Wen Huang Wen		0.00
	董 事	Rick C.Y.Chen		0.00
	董事兼總經理	Thomas Von Baross		0.00
D-Link (Holdings) Ltd. Co.	董 事	Kevin Wen Huang Wen		0.00
	監察人	Rick C.Y.Chen		0.00
D-Link (UK) Ltd.	董 事	Kevin Wen Huang Wen		0.00
	監察人	Rick C.Y.Chen		0.00
D-Link Adria d.o.o	董 事	Kevin Wen Huang Wen		0.00
	董 事	Rick C.Y.Chen		0.00
	董事兼總經理	Stefano Nordio		0.00
OOO D-Link Russia	董事兼總經理	Vladimir Lipping		0.00
D-Link Hong Kong Ltd.	董 事	Mei-Lin Wei		0.00
	董 事	Shu-Chen Yu		0.00
Wishfi Pte Ltd.	董 事	Chia-Yu Chang		0.00
	董 事	Shiu-Fen Yang		0.00
Success Stone Overseas Corp.	董 事	Mei-Lin Wei		0.00
	董 事	Hui-Chuan Chen		0.00
	董 事	Shu-Chen Yu		0.00
D-Link Holding Mauritius, Inc.	董 事	Mei-Lin Wei		0.00
	董 事	Gen-Kwo Lee		0.00
	董 事	Shu-Chen Yu		0.00
	董 事	Kevin Allagapen		0.00
	董 事	Ambigavallee Ramasamy		0.00
D-Link (India) Ltd.	董 事 長	Fan Hsiao		0.00
	董 事	Yao Chuan Yang		0.00
	董事 (註)	Tushar Sighat	16,427	0.04
	董事 (註)	Mukesh Lulla	2,618,773	7.38
	獨立董事 (註)	Anil Bakshi		0.00
	獨立董事 (註)	Rajaram Ajgaonkar		0.00
	獨立董事 (註)	Satish Godbole	50	0.00
	獨立董事 (註)	Madhu Gadodia		0.00

各關係企業董事、監察人及總經理資料

企 業 名 稱	職 稱	姓名或代表人	持 有 股 份	
			股 數	持股比例(%)
Team F1 Networks Private Limited	董 事	Tushar Sighat		0.00
	董 事	C.M.Gaonkar		0.00
	董 事	Tse- I Kuo		0.00
	總經理	Venkateswara Rao Chitturi		0.00
D-Link Shiang-Hai (Cayman) Inc.	董 事	Mei-Lin Wei		0.00
	董 事	Shu-Chen Yu		0.00
友訊電子設備(上海)有限公司	董 事 長	游淑真		0.00
	董 事	陳蕙釗		0.00
	董 事	簡銘霖		0.00
	監察人	黃韜		0.00
	總經理	鮑磊		0.00
網諮信息科技(上海)有限公司	董 事 長	游淑真		0.00
	董 事	陳蕙釗		0.00
	董 事	黃韜		0.00
	監察人	簡銘霖		0.00
D-Link International Pte Ltd.	董 事	Chia-Yu Chang		0.00
	董 事	Shu-Chen Yu		0.00
	董 事	Shiu-Fen Yang		0.00
D-Link Korea Ltd	董 事	Chia-Yu Chang		0.00
	董 事	Jui-Chang Chen		0.00
	總經理	Jung-Han Ko		0.00
D-Link Trade M	董 事	Denis Culicovschi		0.00
	總經理	Vladimir Lipping		0.00
D-Link Russia Investment Co. Ltd.	董 事	Mei-Lin Wei		0.00
	董 事	Shu-Chen Yu		0.00
D-Link Malaysia Sdn Bhd	董 事	Lim Bee Lian		0.00
	董 事	Suzairi Bin Abdul Rahman		0.00
D-Link Sudamerica S.A.	Legal Representative	Shu-Chen Yu		0.00
	總經理	Claudio Torres		0.00
D-Link Mexicana S.A de C.V	董 事	Mei-Lin Wei		0.00
	董 事	Hui-Chuan Chen		0.00
	董 事	Hua-Kuen Miao		0.00
	Legal Representative	Shu-Chen Yu		0.00

各關係企業董事、監察人及總經理資料

企業名稱	職稱	姓名或代表人	持有股份	
			股數	持股比例(%)
D-Link Japan K.K.	董事	Jui-Chang Chen		0.00
	董事	Hui-Chuan Chen		0.00
	董事兼總經理	Chin-Hsin Liao		0.00
	監察人	Shu-Chen Yu		0.00
D-Link Australia Pty Ltd.	董事	Shu-Chen Yu		0.00
	董事	Jui-Chang Chen		0.00
	董事	Susan Meller		0.00
	總經理	Graeme Reardon		0.00
D-Link Middle East FZCO	董事	Yao Chuan Yang		0.00
	董事	Gen-Kwo Lee		0.00
	董事	Shu-Chen Yu		0.00
D-Link Brazil LTDA.	總經理	Dinarte Zucchello		0.00
D-Link Investment Pte. Ltd.	董事	Mei-Lin Wei		0.00
	董事	Chia-Yu Chang		0.00
OOO D-Link Trade	董事兼總經理	Vladimir Lipping		0.00
D-Link Latin-America Company Ltd.	董事	Hua-Kuen Miao		0.00
	董事	Shu-Chen Yu		0.00
D-Link del Ecuador S.A.	Legal Representative	Aspiazu Flores Jose Eduardo		0.00
	總經理	Erika Bernales		0.00
D-Link Peru S.A.	Legal Representative	Shu-Chen Yu		0.00
	總經理	Erika Bernales		0.00
D-Link de Colombia S.A.S.	Legal Representative	Shu-Chen Yu		0.00
	總經理	Claudio Torres		0.00
D-Link Argentina S.A.	Legal Representative	Ricardo Scherianz		0.00
	總經理	Claudio Torres		0.00
友佳投資有限公司	董事	魏美玲		0.00
友茂投資(股)公司	董事長	魏美玲		0.00
	董事	陳蕙釗		0.00
	董事	游淑真		0.00
	監察人	楊秀芬		0.00

## 各關係企業董事、監察人及總經理資料

企 業 名 稱	職 稱	姓名或代表人	持 有 股 份	
			股 數	持股比例(%)
友泰投資(股)公司	董事長	魏美玲		0.00
	董 事	陳蕙釗		0.00
	董 事	游淑真		0.00
	監察人	楊秀芬		0.00

註：非為本公司法人代表，所揭露之持有股數為其個人持有，其餘董事、監察人及總經理均為本公司或本公司 100%持有之子公司所指派。

## 各關係企業營運概況

單位：新台幣仟元

英文名稱	資本額	資產總值	負債總額	淨值	營業收入	營業利益	本期(損)益 (稅後)	每股 盈餘(元)
D-Link Canada Inc.	209,188	557,181	237,097	320,084	1,039,822	23,937	16,349	2
D-Link Systems, Inc.	1,648,074	1,900,323	167,334	1,732,989	2,211,822	21,530	(84,400)	(2)
D-Link Holding Company Ltd.	2,199,236	1,820,468	28,930	1,791,538	0	(402)	(87,776)	(1)
D-Link (Europe) Ltd.	1,508,627	1,772,646	699,536	1,073,110	4,754,387	(137,329)	(151,952)	(4)
D-Link AB	7,404	51,754	30,037	21,717	158,438	5,962	3,532	228
D-Link (Magyarország) Kft	415	11,023	824	10,199	18,881	848	1,019	3,397
D-Link France SARL	3,883	138,411	116,164	22,247	686,915	4,332	2,584	23
D-Link Polska Sp. Z o.o.	910	26,353	6,389	19,964	73,441	5,443	6,501	65,010
D-Link Iberia SL	1,622	188,774	145,597	43,177	471,635	4,433	3,283	66
D-Link s.r.o.	259	8,470	724	7,746	14,204	388	285	2,850
D-Link (Netherlands) BV	1,750	10,497	6,259	4,238	40,414	1,055	600	12
D-Link Mediterraneo SRL	1,787	300,898	289,771	11,127	896,846	1,973	(2,800)	(56)
D-Link (Deutschland) GmbH	108,147	152,298	1,781	150,517	846,768	(10,785)	(15,639)	不適用
D-Link (Holdings) Ltd.	0	9,810	0	9,810	0	0	0	0
D-Link (UK) Ltd.	12,062	9,810	0	9,810	0	0	0	0

英文名稱	資本額	資產總值	負債總額	淨值	營業收入	營業利益	本期(損)益 (稅後)	每股 盈餘(元)
D-Link Adria d.o.o	322	4,497	1,257	3,240	12,589	727	741	不適用
OOO D-Link Russia	5,167	11,697	34	11,663	1,086	(6,631)	(5,570)	不適用
D-Link Hong Kong Ltd.	0	183	62	121	0	(31)	(31)	(15,500)
Wishfi Pte. Ltd.	3	2,528	64,816	(62,288)	0	(241)	(241)	(0)
Success Stone Overseas Corp.	317,368	201,417	2,292	199,125	0	(19,047)	(1,095)	(111)
D-Link Holding Mauritius, Inc.	342,651	787,725	0	787,725	0	(327)	47,405	237
D-Link (India) Ltd.	33,782	1,436,402	635,072	801,330	3,480,171	146,469	93,499	3
Team F1 Network Private Ltd.	50	38,871	14,232	24,639	84,025	755	(5,475)	(521)
D-Link Shiang-Hai (Cayman) Inc.	651,167	0	235,684	(235,684)	0	0	32,516	650
友訊電子設備(上海)有限公司	743,867	447,678	692,483	(244,805)	1,135,567	26,365	32,560	不適用
網諮信息科技(上海)有限公司	22,766	13,258	4,137	9,121	38,213	(75)	(44)	不適用
D-Link International Pte. Ltd.	1,940,594	9,076,618	5,429,824	3,646,794	13,269,079	(458,919)	(667,661)	(10)
D-Link Korea Ltd.	44,341	31,405	66,416	(35,011)	121,310	(2,149)	(4,091)	(12)
D-Link Trade M	9	688	1,686	(998)	1,217	119	81	不適用
D-Link Russia Investment Co. Ltd.	750,283	807,661	0	807,661	0	(62)	(148,255)	(6)
D-Link Malaysia Sdn Bhd	0	1,532	1,375	157	11,333	222	92	46,000

英文名稱	資本額	資產總值	負債總額	淨值	營業收入	營業利益	本期(損)益 (稅後)	每股 盈餘(元)
D-Link Sudamerica S.A.	5,743	51,144	50,467	677	112,461	14,859	10,843	54
D-Link Mexicana S.A de C.V	237,788	20,731	15,144	5,587	35,124	(2,408)	(2,781)	(18)
D-Link Japan K.K.	26,344	759,423	206,279	553,144	702,015	137,665	90,156	9,490
D-Link Australia Pty Ltd.	116,566	333,709	93,148	240,561	670,524	6,705	1,832	0
D-Link Middle East FZCO	5,310	1,237,177	407,215	829,962	2,268,435	106,382	126,053	21,008,833
D-Link Brazil LTDA.	1,743,586	1,257,760	1,163,374	94,386	1,079,807	(420,905)	(493,774)	0
D-Link Investment Pte. Ltd.	71,086	31	194,039	(194,008)	0	(96)	42,188	19
OOO D-Link Trade	38,354	744,272	938,016	(193,744)	1,763,931	(54,378)	42,284	不適用
D-Link Latin-America Company Ltd.	323,120	340,385	995,944	(655,559)	425,273	(185,639)	(186,162)	(4,540)
D-Link del Ecuador S.A.	26	803	1,442	(639)	4,457	(3,116)	(3,904)	(4,880)
D-Link Peru S.A.	33	9,470	20,857	(11,387)	25,395	2,062	1,352	386
D-Link de Colombia S.A.S.	15,545	28,443	19,991	8,452	11,555	(1,120)	(592)	0
D-Link Guatemala S.A.	21	972	357	615	2,213	383	(1,987)	(20)
D-Link Argentina S.A.	750	2,643	363	2,280	2,134	939	483	4,830
友佳投資有限公司	260,000	583,592	2,974	580,618	0	(776)	81,019	不適用
友茂投資股份有限公司	102,203	165,995	225	165,770	0	(185)	5,618	1

英文名稱	資本額	資產總值	負債總額	淨值	營業收入	營業利益	本期(損)益 (稅後)	每股 盈餘(元)
友泰投資股份有限公司	167,000	79,575	120	79,455	0	(151)	(36,743)	(2)

## 聲 明 書

本公司民國一〇五年度(自一〇五年一月一日至一〇五年十二月三十一日止)依「關係企業合併營業報告書關係企業合併財務報表及關係報告書編製準則」應納入編製關係企業合併財務報表之公司與依金融監督管理委員會認可之國際財務報導準則第十號應納入編製母子公司合併財務報告之公司均相同，且關係企業合併財務報表所應揭露相關資訊於前揭母子公司合併財務報告中均已揭露，爰不再另行編製關係企業合併財務報表。

特此聲明

公司名稱：友訊科技股份有限公司



董 事 長：云瑋投資股份有限公司  
宣明智



日 期：民國一〇六年三月十四日



安侯建業聯合會計師事務所  
KPMG

台北市11049信義路5段7號68樓(台北101大樓)  
68F., TAIPEI 101 TOWER, No.7, Sec. 5,  
Xinyi Road, Taipei City 11049, Taiwan (R.O.C.)

Telephone 電話 + 886 (2) 8101 6666  
Fax 傳真 + 886 (2) 8101 6667  
Internet 網址 kpmg.com/tw

## 會計師查核報告

友訊科技股份有限公司董事會 公鑒：

### 查核意見

友訊科技股份有限公司及其子公司(友訊集團)民國一〇五年及一〇四年十二月三十一日之合併資產負債表，暨民國一〇五年及一〇四年一月一日至十二月三十一日之合併綜合損益表、合併權益變動表及合併現金流量表，以及合併財務報告附註(包括重大會計政策彙總)，業經本會計師查核竣事。

依本會計師及其他會計師之意見，上開合併財務報告在所有重大方面係依照證券發行人財務報告編製準則暨經金融監督管理委員會認可並發布生效之國際財務報導準則、國際會計準則、解釋及解釋公告編製，足以允當表達友訊集團民國一〇五年及一〇四年十二月三十一日之合併財務狀況，暨民國一〇五年及一〇四年一月一日至十二月三十一日之合併財務績效與合併現金流量。

### 查核意見之基礎

本會計師係依照會計師查核簽證財務報表規則及一般公認審計準則規劃並執行查核工作。本會計師於該等準則下之責任將於會計師查核合併財務報告之責任段進一步說明。本會計師所隸屬事務所受獨立性規範之人員已依會計師職業道德規範，與友訊集團保持超然獨立，並履行該規範之其他責任。本會計師相信已取得足夠及適切之查核證據，以作為表示查核意見之基礎。

### 其他事項

列入上開合併財務報告之部分子公司之財務報告，D-link International Pte. Ltd. 未經本會計師查核，而係由其他會計師查核。因此，本會計師對上開合併財務報告所表示之意見中，有關該子公司財務報告所列之金額，係依據其他會計師之查核報告。上述子公司於民國一〇五年及一〇四年十二月三十一日之資產總額均占合併資產總額之5%，民國一〇五年及一〇四年一月一日至十二月三十一日之營業收入淨額分別占合併營業收入淨額之10%及8%。另採用權益法之投資中，有關帛漢股份有限公司之財務報告未經本會計師查核，而係由其他會計師查核，因此，本會計師對上開合併財務報告所表示之意見中，該被投資公司財務報告所認列之金額，係依據其他會計師之查核報告。民國一〇五年及一〇四年十二月三十一日對該被投資公司認列之採用權益法之投資金額分別為126,655千元及201,402千元，均佔合併資產總額1%，民國一〇五年及

一〇四年一月一日至十二月三十一日認列之採用權益法之關聯企業損益之份額分別為33,093千元及39,160千元，分別佔合併稅前淨損之(4)%及(2)%。

友訊科技股份有限公司已編製民國一〇五年度及一〇四年度之個體財務報告，並經本會計師出具無保留意見之查核報告在案，備供參考。

### 關鍵查核事項

關鍵查核事項係指依本會計師之專業判斷，對友訊集團民國一〇五年度合併財務報告之查核最為重要之事項。該等事項已於查核合併財務報告整體及形成查核意見之過程中予以因應，本會計師並不對該等事項單獨表示意見。本會計師判斷應溝通在查核報告上之關鍵查核事項如下：

#### 一、存貨評價

有關存貨之會計政策請詳合併財務報告附註四(九)；存貨評價之會計估計及假設不確定性，請詳合併財務報告附註五(二)；存貨跌價損失之揭露請詳合併財務報告附註六(四)。

關鍵查核事項之說明：

友訊集團主要的存貨為網路類型產品，係以成本與淨變現價值孰低衡量。網路類型產品在競爭及快速變遷的環境中，致原有之產品過時或不再符合市場需求，其相關產品的銷售需求及價格可能會有劇烈波動，估計存貨變現價值，需仰賴集團管理階層之主觀判斷，故存貨成本有超過其淨變現價值的風險。

因應之查核程序：

針對存貨之評價，本會計師於年底觀察實地盤點，以檢視存貨之狀態；檢視存貨庫齡報表，分析各期存貨周轉率及存貨庫齡變化情形，以評估集團有關存貨備抵評價提列比例之合理性；針對集團管理階層所採用之淨變現價值基礎，核對銷貨單之銷售價格、分析銷售費用率，以評估銷售價格及銷售費用率之合理性，另檢視期後銷售狀況，以驗證集團管理階層估計存貨備抵評價之適足性。本會計師並評估該集團對有關揭露項目之允當性。

#### 二、應收帳款備抵評價

有關應收帳款及備抵評價會計政策請詳合併財務報告附註四(八)；應收帳款之減損評估之會計估計及假設不確定性請詳合併財務報告附註五(一)；應收帳款及其帳齡分析請詳合併財務報告附註六(三)。

關鍵查核事項之說明：

友訊集團之應收帳款按客戶之信用評等及帳齡評估應收帳款的可回收性，故應收帳款之備抵評價存有管理階層主觀之重大判斷，係本會計師進行財務報表查核需高度關注之事項。

因應之查核程序：

本會計師已執行該集團與收款有關之控制點與檢視收款記錄，並對交易對象發函詢證。為評估集團的應收帳款備抵評價之合理性，本會計師評估集團管理階層對應收帳款備抵評價之假設，對應收帳款的交易對象其信用評等變化與帳款之帳齡分佈情形進行分析及比較；另針對逾期應收帳款占該科目重大者，確認原因及其合理性以評估備抵評價之適足性。本會計師並評估該集團對有關揭露項目之允當性。

### 三、銷貨收入之認列

有關銷貨收入認列，會計政策請詳合併財務報告附註四(十八)收入認列，銷貨收入明細請詳合併財務報告附註六(十九)。

關鍵查核事項之說明：

友訊集團銷售網路產品及服務，主要營運目標為提供全球消費者以及各規模企業高品質的網路解決方案，其銷貨收入為評估公司營運之主要績效指標，故為本會計師進行財務報表查核需高度關注之事項。

因應之查核程序：

本會計師對上述關鍵查核事項之主要查核程序包括對財務報告中與收入認列有關之內部控制點執行有效性測試。檢視銷貨合約及相關銷貨憑證。以評估客戶銷售收入認列的金額及時間點是否與該銷售合約相符，並分析全年度之銷售趨勢，比較分析重大客戶前後年度變動差異數，以評估帳列金額之合理性。

### 管理階層與治理單位對合併財務報告之責任

管理階層之責任係依照證券發行人財務報告編製準則暨經金融監督管理委員會認可並發布生效之國際財務報導準則、國際會計準則、解釋及解釋公告編製允當表達之合併財務報告，且維持與合併財務報告編製有關之必要內部控制，以確保合併財務報告未存有導因於舞弊或錯誤之重大不實表達。

於編製合併財務報告時，管理階層之責任包括評估友訊集團繼續經營之能力、相關事項之揭露，以及繼續經營會計基礎之採用，除非管理階層意圖清算友訊集團或停止營業，或除清算或停業外別無實際可行之其他方案。

友訊集團之治理單位(含監察人)負有監督財務報導流程之責任。

### 會計師查核合併財務報告之責任

本會計師查核合併財務報告之目的，係對合併財務報告整體是否存在導因於舞弊或錯誤之重大不實表達取得合理確信，並出具查核報告。合理確信係高度確信，惟依照一般公認審計準則執行之查核工作無法保證必能偵出合併財務報告存有之重大不實表達。不實表達可能導因於舞弊或錯誤。如不實表達之個別金額或彙總數可合理預期將影響合併財務報告使用者所作之經濟決策，則被認為具有重大性。

本會計師依照一般公認審計準則查核時，運用專業判斷並保持專業上之懷疑。本會計師亦執行下列工作：

- 1.辨認並評估合併財務報告導因於舞弊或錯誤之重大不實表達風險；對所評估之風險設計及執行適當之因應對策；並取得足夠及適切之查核證據以作為查核意見之基礎。因舞弊可能涉及共謀、偽造、故意遺漏、不實聲明或踰越內部控制，故未偵出導因於舞弊之重大不實表達之風險高於導因於錯誤者。
- 2.對與查核攸關之內部控制取得必要之瞭解，以設計當時情況下適當之查核程序，惟其目的非對友訊集團內部控制之有效性表示意見。
- 3.評估管理階層所採用會計政策之適當性，及其所作會計估計與相關揭露之合理性。
- 4.依據所取得之查核證據，對管理階層採用繼續經營會計基礎之適當性，以及使友訊集團繼續經營之能力可能產生重大疑慮之事件或情況是否存在重大不確定性，作出結論。本會計師若認為該等事件或情況存在重大不確定性，則須於查核報告中提醒合併財務報告使用者注意合併財務報告之相關揭露，或於該等揭露係屬不適當時修正查核意見。本會計師之結論係以截至查核報告日所取得之查核證據為基礎。惟未來事件或情況可能導致友訊集團不再具有繼續經營之能力。
- 5.評估合併財務報告(包括相關附註)之整體表達、結構及內容，以及合併財務報表是否允當表達相關交易及事件。
- 6.對於集團內組成個體之財務資訊取得足夠及適切之查核證據，以對合併財務報告表示意見。本會計師負責集團查核案件之指導、監督及執行，並負責形成集團查核意見。

本會計師與治理單位溝通之事項，包括所規劃之查核範圍及時間，以及重大查核發現(包括於查核過程中所辨認之內部控制顯著缺失)。

本會計師亦向治理單位提供本會計師所隸屬事務所受獨立性規範之人員已遵循會計師職業道德規範中有關獨立性之聲明，並與治理單位溝通所有可能被認為會影響會計師獨立性之關係及其他事項(包括相關防護措施)。

本會計師從與治理單位溝通之事項中，決定對友訊集團民國一〇五年度合併財務報告查核之關鍵查核事項。本會計師於查核報告中敘明該等事項，除非法令不允許公開揭露特定事項，或在極罕見情況下，本會計師決定不於查核報告中溝通特定事項，因可合理預期此溝通所產生之負面影響大於所增進之公眾利益。

安侯建業聯合會計師事務所

會計師：

高渭川  
周寶蓮



證券主管機關：(88)台財證(六)第18311號

核准簽證文號：金管證六字第0940100754號

民國一〇六年三月十四日

友訊科技股份有限公司及其子公司

合併資產負債表

民國一〇五年及一〇四年十二月三十一日

單位：新台幣千元

	105.12.31			104.12.31		
	金額	%	%	金額	%	%
<b>資產</b>						
<b>流動資產：</b>						
1100 現金及約當現金(附註六(一))	\$ 4,314,246	22	19	3,917,389	7	7
1110 透過損益按公允價值衡量之金融資產-非流動(附註六(二)及(十三))	35,660	-	-	71,076	-	-
1150 應收票據淨額(附註六(三))	33,671	-	-	22,499	-	-
1170 應收帳款淨額(附註六(三))	4,630,069	24	23	4,951,986	10	10
1180 應收帳款-關係人淨額(附註七)	161	-	-	96	-	-
1200 其他應收款(附註六(三)及七)	131,835	1	2	164,630	1	1
1220 本期所得稅資產	85,962	-	-	71,746	-	-
130X 存貨(附註六(四))	3,096,816	16	21	4,555,857	10	10
1470 其他流動資產(附註八)	700,563	4	2	695,058	2	2
	<u>13,028,983</u>	<u>67</u>	<u>67</u>	<u>14,450,337</u>	<u>67</u>	<u>67</u>
<b>非流動資產：</b>						
1523 備供出售金融資產-非流動(附註六(二))	377,642	2	2	417,005	2	2
1543 以成本衡量之金融資產-非流動(附註六(二))	7,088	-	-	31,820	-	-
1550 採用權益法之投資(附註六(五))	3,118,050	16	15	3,166,304	15	15
1600 不動產、廠房及設備(附註六(八))	1,271,706	7	6	1,275,788	6	6
1760 投資性不動產淨額(附註六(九))	40,858	-	-	41,254	-	-
1780 無形資產(附註六(十))	672,010	3	3	715,789	3	3
1840 遞延所得稅資產(附註六(十六))	568,575	3	5	747,678	5	5
1900 其他非流動資產(附註八)	305,984	2	2	416,644	2	2
	<u>6,361,913</u>	<u>33</u>	<u>33</u>	<u>6,812,282</u>	<u>33</u>	<u>33</u>
<b>負債及權益</b>						
<b>流動負債：</b>						
短期借款(附註六(十一))	2100			2100		
透過損益按公允價值衡量之金融負債-非流動(附註六(二)及(十三))	2120			2120		
應付票據	2150			2150		
應付帳款	2170			2170		
應付帳款-關係人(附註七)	2180			2180		
其他應付款(附註七)	2200			2200		
本期所得稅負債	2230			2230		
負債準備-流動(附註六(十二))	2250			2250		
其他流動負債	2300			2300		
一年內到期長期負債(附註六(十一)及(十三))	2320			2320		
<b>非流動負債：</b>						
透過損益按公允價值衡量之金融負債-非流動(附註六(二)及(十三))	2500			2500		
應付公司債(附註六(十三))	2530			2530		
長期借款(附註六(十一))	2540			2540		
遞延所得稅負債(附註六(十六))	2570			2570		
其他非流動負債(附註六(十五)及七)	2600			2600		
<b>負債合計</b>						
<b>歸屬母公司業主之權益：</b> (附註六(十七))						
股本：						
普通股股本	3110			3110		
資本公積(附註六(十三)及(十七))	3200			3200		
保留盈餘：						
法定盈餘公積	3310			3310		
特別盈餘公積	3320			3320		
未分配盈餘(待彌補虧損)	3350			3350		
其他權益	3400			3400		
庫藏股票	3500			3500		
非控制權益(附註六(十七))	36XX			36XX		
<b>權益合計</b>						
<b>負債及權益總計</b>						
	<u>\$ 19,390,896</u>	<u>100</u>	<u>100</u>	<u>21,262,619</u>	<u>100</u>	<u>100</u>



董事長：云璋投資股份有限公司 宣明智

(請詳閱後附合併財務報告附註)

經理人：魏美玲



會計主管：游淑真

## 友訊科技股份有限公司及其子公司

## 合併綜合損益表

民國一〇五年及一〇四年一月一日至十二月三十一日

單位：新台幣千元

	105年度		104年度	
	金額	%	金額	%
4000 營業收入(附註六(十九)及七)	\$ 22,921,798	100	26,614,479	100
5000 營業成本(附註六(四)及七)	16,904,835	74	20,181,362	76
營業毛利	6,016,963	26	6,433,117	24
營業費用：(附註六(三)、(十四)及(十五))				
6100 推銷費用	4,224,098	18	5,219,599	20
6200 管理費用	1,410,954	6	1,388,840	5
6300 研究發展費用	1,237,276	5	1,411,808	5
	6,872,328	29	8,020,247	30
營業淨損	(855,365)	(3)	(1,587,130)	(6)
營業外收入及支出：				
7010 其他收入(附註六(十四)、(廿一)及七)	55,999	-	44,691	-
7020 其他利益及損失(附註六(二)、(十三)、(廿二)及(廿五))	(124,035)	(1)	(476,978)	(2)
7050 財務成本(附註六(十三)及(廿三))	(118,810)	-	(46,823)	-
7060 採用權益法認列之關聯企業損益之份額(附註六(五))	252,837	1	(25,760)	-
	65,991	-	(504,870)	(2)
稅前淨損	(789,374)	(3)	(2,092,000)	(8)
7950 減：所得稅費用(利益)(附註六(十六))	120,292	1	(266,263)	(1)
本期淨損	(909,666)	(4)	(1,825,737)	(7)
8300 其他綜合損益：				
8310 不重分類至損益之項目				
8311 確定福利計畫之再衡量數(附註六(十五))	(12,207)	-	(6,700)	-
8320 採用權益法認列關聯企業其他綜合損益之份額	1,781	-	(4,582)	-
8349 與不重分類至損益之項目相關之所得稅	-	-	-	-
不重分類至損益之項目合計	(10,426)	-	(11,282)	-
8360 後續可能重分類至損益之項目(附註六(廿四))				
8361 國外營運機構財務報表換算之兌換差額	(30,627)	-	(440,364)	(2)
8362 備供出售金融資產未實現評價損益	35,242	-	196,606	1
8370 採用權益法認列關聯企業其他綜合損益之份額	(116,395)	-	44,253	-
8399 與可能重分類至損益之項目相關之所得稅	1,956	-	74,780	-
後續可能重分類至損益之項目合計	(109,824)	-	(124,725)	(1)
8300 本期其他綜合損益(稅後淨額)	(120,250)	-	(136,007)	(1)
本期綜合損益總額	\$ (1,029,916)	(4)	\$ (1,961,744)	(8)
本期淨利(損)歸屬於：				
母公司業主	\$ (953,572)	(4)	(1,870,831)	(7)
非控制權益	43,906	-	45,094	-
	\$ (909,666)	(4)	\$ (1,825,737)	(7)
綜合損益總額歸屬於：				
母公司業主	\$ (1,054,565)	(4)	(2,006,278)	(8)
非控制權益	24,649	-	44,534	-
	\$ (1,029,916)	(4)	\$ (1,961,744)	(8)
基本每股盈餘(單位：新台幣元)(附註六(十八))	\$ (1.50)		(2.90)	
稀釋每股盈餘(單位：新台幣元)(附註六(十八))	\$ (1.50)		(2.90)	



董事長：云璋投資股份有限公司  
宣明智

(請詳閱後附合併財務報告附註)

經理人：魏美玲



會計主管：游淑真





友訊科技股份有限公司及其子公司  
合併權益變動表

民國一〇五年及一〇四年一月一日至十二月三十一日

單位：新台幣千元

歸屬於母公司業主之權益

	其他權益項目										
	資本公積		保留盈餘		國外營運機構財務報表換算之兌換差		備供出售金融商品未實現(損)益		歸屬於母公司業主權益總計		
	法定	盈餘公積	特別盈餘公積	未分配盈餘(待彌補虧損)	未實現(損)益	庫藏股票	非控制權益	權益總額			
普通股股本		2,122,523	2,290,345	651,810	2,323,994	(261,174)	(292,793)	(483,774)	12,828,488	373,144	13,201,632
	-	-	-	-	(1,870,831)	-	-	-	(1,870,831)	45,094	(1,825,737)
	-	-	-	-	(11,282)	(410,156)	285,991	-	(135,447)	(560)	(136,007)
	-	-	-	-	(1,882,113)	(410,156)	285,991	-	(2,006,278)	44,534	(1,961,744)
	-	-	6,154	-	(6,154)	-	-	-	-	-	-
	-	-	-	(97,842)	97,842	-	-	-	-	-	-
310,474	(155,237)	-	-	(155,237)	-	-	-	-	-	-	-
其他變動：											
採用權益法認列關聯企業之變動數	-	6,529	-	-	(9,257)	-	-	-	(2,728)	-	(2,728)
庫藏股買回	-	-	-	-	-	-	-	(186,425)	(186,425)	-	(186,425)
庫藏股註銷	(18,070)	(4,614)	-	-	(10,620)	-	-	33,304	-	-	-
非控制權益增減	-	-	-	-	-	-	-	-	-	(5,176)	(5,176)
民國一〇四年十二月三十一日餘額	6,769,961	1,969,201	2,296,499	553,968	358,455	(671,330)	(6,802)	(636,895)	10,633,057	412,502	11,045,559
本期淨利(損)	-	-	-	-	(953,572)	-	-	-	(953,572)	43,906	(909,666)
本期其他綜合損益	-	-	-	-	(10,426)	(127,473)	36,906	-	(100,993)	(19,257)	(120,250)
本期綜合損益總額	-	-	-	-	(963,998)	(127,473)	36,906	-	(1,054,565)	24,649	(1,029,916)
盈餘指撥及分配：											
提列特別盈餘公積	-	-	-	124,165	(124,165)	-	-	-	-	-	-
普通股現金股利	-	(189,841)	-	-	-	-	-	-	(189,841)	-	(189,841)
其他變動：											
採用權益法認列關聯企業之變動數	-	-	-	-	(343)	-	-	-	(929)	-	(929)
庫藏股轉讓予員工	-	22,004	-	-	-	-	-	89,570	111,574	-	111,574
庫藏股註銷	(250,000)	(63,830)	-	-	(136,640)	-	-	450,470	-	-	-
非控制權益增減	-	-	-	-	-	-	-	-	-	(5,857)	(5,857)
民國一〇五年十二月三十一日餘額	6,519,961	1,736,948	2,296,499	678,133	(866,691)	(798,803)	30,104	(96,855)	9,499,296	431,294	9,930,590



董事長：云璋投資股份有限公司 宣明智



經理人：魏美玲

(請詳閱後附合併財務報告附註)

會計主管：游淑真



## 友訊科技股份有限公司及其子公司

## 合併現金流量表

民國一〇五年及一〇四年一月一日至十二月三十一日

單位：新台幣千元

	105年度	104年度
<b>營業活動之現金流量：</b>		
本期稅前淨損	\$ (789,374)	(2,092,000)
調整項目：		
收益費損項目		
折舊費用	144,532	164,082
攤銷費用	51,058	46,064
呆帳費用提列數	31,415	67,587
透過損益按公允價值衡量金融資產及負債之損益	47,148	(9,843)
利息費用	118,810	46,823
利息收入	(41,220)	(40,770)
股利收入	(12,321)	(1,481)
股份基礎給付酬勞成本	21,946	-
採用權益法認列之關聯企業損益之份額	(252,837)	25,760
處分投資利益	(71,997)	(110,890)
減損損失	79,414	306,323
其他	(66,640)	298,833
收益費損項目合計	49,308	792,488
與營業活動相關之資產/負債變動數：		
與營業活動相關之資產之淨變動：		
透過損益按公允價值之金融資產減少(增加)	33,089	(28,097)
應收票據減少(增加)	(11,172)	49,234
應收帳款減少	284,516	1,559,692
應收帳款—關係人減少(增加)	(65)	99
其他應收款減少(增加)	34,353	(166,248)
存貨減少	1,560,080	1,805,171
其他流動資產減少(增加)	(5,695)	347,695
其他非流動資產減少(增加)	129,501	(150,443)
與營業活動相關之資產之淨變動合計	2,024,607	3,417,103
與營業活動相關之負債之淨變動：		
應付票據增加(減少)	(63)	48
應付帳款減少	(360,831)	(524,930)
應付帳款—關係人減少	(307,582)	(962,990)
其他應付款項增加(減少)	(217,671)	26,191
負債準備減少	(29,451)	(20,220)
其他流動負債增加(減少)	58,581	(93,482)
其他非流動負債增加(減少)	200,471	(25,061)
與營業活動相關之負債之淨變動合計	(656,546)	(1,600,444)
與營業活動相關之資產及負債之淨變動合計	1,368,061	1,816,659
調整項目合計	1,417,369	2,609,147
營運產生之現金流入	627,995	517,147
收取之利息	41,220	40,770
收取之股利	118,957	235,442
支付之利息	(21,677)	(36,374)
支付之所得稅	(75,892)	(133,269)
<b>營業活動之淨現金流入</b>	<b>690,603</b>	<b>623,716</b>
<b>投資活動之現金流量：</b>		
以成本衡量之金融資產及採用權益法之投資減資退回股款	21,093	224,046
取得採用權益法之投資	-	(18,313)
處分採用權益法之投資價款	129,194	190,126
處分子公司之淨現金流出	-	(11,918)
取得不動產、廠房及設備	(120,645)	(163,363)
存出保證金增加	(18,896)	(246)
取得無形資產	(20,573)	(68,702)
其他	22,725	17,571
<b>投資活動之淨現金流入</b>	<b>12,898</b>	<b>169,201</b>
<b>籌資活動之現金流量：</b>		
短期借款減少	(168,430)	(1,000,618)
發行交換債	-	1,194,865
償還公司債	-	(114,300)
舉借長期借款	-	150,000
償還長期借款	-	(97,000)
存入保證金增加(減少)	(1,517)	11,250
發放現金股利	(195,698)	(6,433)
庫藏股票買回成本	-	(186,425)
員工購買庫藏股	89,628	-
<b>籌資活動之淨現金流出</b>	<b>(276,017)</b>	<b>(48,661)</b>
匯率變動對現金及約當現金之影響	(30,627)	(440,364)
本期現金及約當現金減少數	396,857	303,892
期初現金及約當現金餘額	3,917,389	3,613,497
期末現金及約當現金餘額	\$ <b>4,314,246</b>	<b>3,917,389</b>

(請詳閱後附合併財務報告附註)

董事長：云璋投資股份有限公司  
宣明智

經理人：魏美玲

會計主管：游淑真

**友訊科技股份有限公司及其子公司**  
**合併財務報告附註**  
**民國一〇五年及一〇四年十二月三十一日**  
**(除另有註明者外，所有金額均以新台幣千元為單位)**

**一、公司沿革**

友訊科技股份有限公司(以下稱「本公司」)於民國七十六年六月二十日奉經濟部核准設立，註冊地址為台北市內湖區新湖三路289號。本公司及子公司(以下簡稱「合併公司」)主要營業項目為研究、開發及銷售電腦網路系統、設備、無線通訊產品及其零組件。

**二、通過財務報告之日期及程序**

本合併財務報告已於民國一〇六年三月十四日經董事會通過發佈。

**三、新發布及修訂準則及解釋之適用**

(一)尚未採用金融監督管理委員會認可國際財務報導準則之影響

依據金融監督管理委員會(以下簡稱金管會)民國一〇五年七月十八日金管證審字第1050026834號令，公開發行以上公司應自民國一〇六年起全面採用經金管會認可並發布生效之國際會計準則理事會(以下稱理事會)於民國一〇五年一月一日前發布，並於民國一〇六年一月一日生效之國際財務報導準則編製財務報告。相關新發布、修正及修訂之準則及解釋彙列如下：

<b>新發布／修正／修訂準則及解釋</b>	<b>理事會發布 之生效日</b>
國際財務報導準則第10號、國際財務報導準則第12號及國際會計準則第28號之修正「投資個體：適用合併報表例外規定」	2016年1月1日
國際財務報導準則第11號之修正「取得聯合營運權益之會計處理」	2016年1月1日
國際財務報導準則第14號「管制遞延帳戶」	2016年1月1日
國際會計準則第1號之修正「揭露倡議」	2016年1月1日
國際會計準則第16號及國際會計準則第38號之修正「可接受之折舊及攤銷方法之闡釋」	2016年1月1日
國際會計準則第16號及國際會計準則第41號之修正「農業：生產性植物」	2016年1月1日
國際會計準則第19號之修正「確定福利計畫：員工提撥」	2014年7月1日
國際會計準則第27號之修正「單獨財務報表之權益法」	2016年1月1日
國際會計準則第36號之修正「非金融資產可回收金額之揭露」	2014年1月1日
國際會計準則第39號之修正「衍生工具之約務更替與避險會計之持續適用」	2014年1月1日
2010-2012及2011-2013週期之年度改善	2014年7月1日
2012-2014年國際財務報導年度改善	2016年1月1日
國際財務報導解釋第21號「公課」	2014年1月1日

## 友訊科技股份有限公司及其子公司合併財務報告附註(續)

適用上述新認可之國際財務報導準則將不致對合併財務報告造成重大變動。

### (二)金管會尚未認可之新發布及修訂準則及解釋

下表彙列理事會已發布及修訂但尚未經金管會認可之準則及解釋。截至本合併財務報告發布日止，除國際財務報導準則第9號及第15號業經金管會通過自一〇七年一月一日生效外，金管會尚未發布其他準則生效日。

<u>新發布／修正／修訂準則及解釋</u>	<u>理事會發布之生效日</u>
國際財務報導準則第9號「金融工具」	2018年1月1日
國際財務報導準則第10號及國際會計準則第28號之修正「投資者與其關聯企業或合資間之資產出售或投入」	尚待理事會決定
國際財務報導準則第15號「客戶合約之收入」	2018年1月1日
國際財務報導準則第16號「租賃」	2019年1月1日
國際財務報導準則第2號之修正「股份基礎給付交易之分類及衡量」	2018年1月1日
國際財務報導準則第15號之修正「國際財務報導準則第15號之闡釋」	2018年1月1日
國際會計準則第7號之修正「揭露倡議」	2017年1月1日
國際會計準則第12號之修正「因未實現損失所產生遞延所得稅資產之認列」	2017年1月1日
國際財務報導準則第4號「保險合約」之修正(適用國際財務報導準則第9號「金融工具」及國際財務報導準則第4號「保險合約」)	2018年1月1日
2014-2016年國際財務報導年度改善：	
國際財務報導準則第12號「對其他個體之權益之揭露」	2017年1月1日
國際財務報導準則第1號「首次採用國際財務報導準則」及國際會計準則第28號「投資關聯企業及合資」	2018年1月1日
國際財務報導解釋第22號「外幣交易及預收付對價」	2018年1月1日
國際會計準則第40號之修正「投資性不動產之轉換」	2018年1月1日

對合併公司可能攸關者如下：

<u>發布日</u>	<u>新發布或修訂準則</u>	<u>主要修訂內容</u>
2014.5.28	國際財務報導準則第15號「客戶合約之收入」	新準則以單一分析模型按五個步驟決定企業認列收入之方法、時點及金額，將取代現行國際會計準則第18號「收入」及國際會計準則第11號「建造合約」以及其他收入相關的解釋。
2016.4.12		
		2016.4.12發布修正規定闡明下列項目：辨認履約義務、主理人及代理人之考量、智慧財產之授權及過渡處理。

## 友訊科技股份有限公司及其子公司合併財務報告附註(續)

發布日	新發布或修訂準則	主要修訂內容
2013.11.19 2014.7.24	國際財務報導準則第9號「金融工具」	<p>新準則將取代國際會計準則第39號「金融工具：認列與衡量」，主要修正如下：</p> <ul style="list-style-type: none"> <li>• 分類及衡量：金融資產係按合約現金流量之特性及企業管理資產之經營模式判斷，分類為按攤銷後成本衡量、透過其他綜合損益按公允價值衡量及透過損益按公允價值衡量。另指定為透過損益按公允價值衡量之金融負債，其歸因於信用風險之公允價值變動數係認列於其他綜合損益。</li> <li>• 減損：新預期損失模式取代現行已發生損失模式。</li> <li>• 避險會計：採用更多原則基礎法之規定，使避險會計更貼近風險管理，包括修正達成、繼續及停止採用避險會計之規定，並使更多類型之暴險可符合被避險項目之條件等。</li> </ul>
2016.1.13	國際財務報導準則第16號「租賃」	<p>新準則將租賃之會計處理修正如下：</p> <ul style="list-style-type: none"> <li>• 承租人所簽訂符合租賃定義之所有合約均應於資產負債表認列使用權資產及租賃負債。租賃期間內租賃費用則係以使用權資產折舊金額加計租賃負債之利息攤提金額衡量。</li> <li>• 出租人所簽訂符合租賃定義之合約則應分類為營業租賃及融資租賃，其會計處理與國際會計準則第17號「租賃」類似。</li> </ul>
2016.12.8	2014-2016年國際財務報導年度改善	<ul style="list-style-type: none"> <li>• 國際財務報導準則第12號「對其他個體之權益之揭露」</li> <li>• 國際財務報導準則第1號「首次採用國際財務報導準則」</li> <li>• 國際會計準則第28號「投資關聯企業及合資」</li> </ul> <ul style="list-style-type: none"> <li>• 刪除對國際財務報導準則之首次採用者過時之豁免</li> <li>• 對其他個體之權益之揭露規定亦適用於分類為待出售或分配予業主之權益</li> <li>• 創業投資組織或其他符合條件之個體可選擇透過損益按公允價值衡量其對該等關聯企業或合資之投資，此規定可按個別投資作選擇。</li> <li>• 非屬投資個體之投資者可選擇保留其屬投資個體之關聯企業或合資對子公司之公允價值會計，此選擇亦可按不同關聯企業或合資而不同。</li> </ul>

## 友訊科技股份有限公司及其子公司合併財務報告附註(續)

發布日	新發布或修訂準則	主要修訂內容
2016.12.8	國際財務報導解釋第22號「外幣交易及預收付對價」	闡明用以決定外幣交易匯率之交易日為企業原始認列預付或預收對價之日。
2016.12.8	國際會計準則第40號之修正「投資性不動產之轉換」	闡明企業僅於有證據證明不動產之實際用途發生改變時，始得轉入或轉出投資性不動產。該修正亦強調管理階層之意圖改變並非用途改變之證據，並修改原第57段之所列可作為轉換證據之情況。

合併公司現正持續評估上述準則及解釋對合併公司財務狀況與經營結果之影響，相關影響待評估完成時予以揭露。

### 四、重大會計政策之彙總說明

本合併財務報告所採用之重大會計政策彙總說明如下，下列會計政策已一致適用於本合併財務報告之所有表達期間。

#### (一) 遵循聲明

本合併財務報告係依照證券發行人財務報告編製準則(以下簡稱「編製準則」)及金管會認可之國際財務報導準則、國際會計準則、解釋及解釋公告(以下簡稱「金管會認可之國際財務報導準則」)編製。

#### (二) 編製基礎

##### 1. 衡量基礎

除下列資產負債表之重要項目外，本合併財務報告係依歷史成本為基礎編製：

- (1) 透過損益按公允價值衡量之金融工具(包含衍生金融工具)；
- (2) 依公允價值衡量之備供出售金融資產；
- (3) 依公允價值衡量之權益交割股份基礎給付交易；
- (4) 確定福利負債，係確定福利義務之現值減退休基金資產之淨額認列。

##### 2. 功能性貨幣及表達貨幣

合併公司每一個體均係以各營運所處主要經濟環境之貨幣為其功能性貨幣。本合併財務報告係以本公司之功能性貨幣，新台幣表達。所有以新台幣表達之財務資訊均以新台幣千元為單位。

#### (三) 合併基礎

##### 1. 合併財務報告編製原則

合併財務報告之編製主體包含本公司及本公司之子公司。

自取得子公司控制力之日起，開始將其財務報告納入合併財務報告，直至不再具有控制力之日為止。歸屬於子公司非控制權益之損益應歸屬於非控制權益，即使非控制權益因而成為虧損餘額亦然。

## 友訊科技股份有限公司及其子公司合併財務報告附註(續)

合併公司間之交易、餘額及任何未實現收益與費用，於編製合併財務報告時均已消除。

合併公司對子公司所有權權益之變動，未導致喪失控制者，作為與業主間之權益交易處理。

### 2. 列入合併財務報告之子公司

列入本合併財務報告之子公司包含：

投資公司名稱	子公司名稱	業務性質	所持股權百分比		說明
			105.12.31	104.12.31	
本公司	D-Link Holding Company Ltd. (D-Link Holding)	控股公司	100.00 %	100.00 %	
本公司	D-Link Canada Inc. (D-Link Canada)	行銷及售後服務	100.00 %	100.00 %	
本公司	D-Link Japan K.K. (D-Link Japan)	行銷及售後服務	100.00 %	100.00 %	
本公司	D-Link Investment Pte.Ltd. (D-Link Investment)	控股公司	100.00 %	100.00 %	
本公司及D-Link Holding	D-Link Sudamerica S.A. (D-Link Sudamerica)	行銷及售後服務	100.00 %	100.00 %	
本公司及D-Link Holding	D-Link Brazil LTDA (D-Link Brazil)	行銷及售後服務	100.00 %	100.00 %	
本公司	D-Link Latin America Company Ltd.(D-Link L.A.)	行銷及售後服務	100.00 %	100.00 %	
本公司及D-Link Sudamerica	D-Link Mexicana S.A de C.V (D-Link Mexicana)	行銷及售後服務	100.00 %	100.00 %	
本公司及D-Link Holding	D-Link Systems, Inc. (D-Link Systems)	行銷及售後服務	97.76 %	97.76 %	
本公司及D-Link Holding	D-Link International Pte. Ltd. (D-Link International)	行銷、採購及售後服務	100.00 %	100.00 %	
本公司及D-Link International	D-Link Australia Pty Ltd. (D-Link Australia)	行銷及售後服務	100.00 %	100.00 %	
本公司及D-Link International	D-Link Middle East FZCO (D-Link ME)	行銷及售後服務	100.00 %	100.00 %	
D-Link International	D-Link Korea Limited (D-Link Korea)	行銷及售後服務	100.00 %	100.00 %	
D-Link International	D-Link Trade M (D-Link Moldova)	行銷及售後服務	100.00 %	100.00 %	
D-Link International	D-Link Russia Investment Co., Ltd (D-Link Russia Investment)	控股公司	100.00 %	100.00 %	
D-Link International	D-Link Malaysia SDN. BHD (D-Link Malaysia)	行銷及售後服務	100.00 %	100.00 %	民國一〇四年四月設立
本公司	友佳投資有限公司(友佳投資)	專業投資公司	100.00 %	100.00 %	
本公司	友茂投資股份有限公司(友茂投資)	專業投資公司	100.00 %	100.00 %	
本公司	友泰投資股份有限公司(友泰投資)	專業投資公司	100.00 %	100.00 %	
D-Link Holding	D-Link (Europe) Ltd. (D-Link Europe)	行銷及售後服務	100.00 %	100.00 %	
D-Link Holding	D-Link Shiang-Hai (Cayman) Inc. (D-Link Shiang-Hai (Cayman))	控股公司	100.00 %	100.00 %	
D-Link Holding	D-Link Holding Mauritius Inc. (D-Link Mauritius)	控股公司	100.00 %	100.00 %	
D-Link Holding	OOO D-Link Russia (D-Link Russia)	售後服務	100.00 %	100.00 %	
D-Link Holding	D-Link Hong Kong Ltd. (D-Link Hong Kong)	控股公司	100.00 %	100.00 %	

友訊科技股份有限公司及其子公司合併財務報告附註(續)

投資公司名稱	子公司名稱	業務性質	所持股權百分比		說 明
			105.12.31	104.12.31	
D-Link Investment及D-Link Holding	OOO D-Link Trade (D-Link Trade)	行銷及售後服務	100.00 %	100.00 %	
D-Link Holding	Success Stone Overseas Corp. (Success Stone)	控股公司	100.00 %	100.00 %	
D-Link Holding	Wishfi Pte. Ltd. (Wishfi)	研究、開發、行銷及售後服務	100.00 %	100.00 %	
D-Link Mauritius	D-Link India Ltd. (D-Link India)	行銷及售後服務	51.02 %	51.02 %	
D-Link Mauritius及D-Link India	TeamF1 Networks Private Limited (TeamF1 India)	研究及開發	100.00 %	100.00 %	
D-Link Europe	D-Link (Holdings) Ltd. 及其子公司D-Link (UK) Ltd. (D-Link UK)	控股公司	100.00 %	100.00 %	
D-Link Europe	D-Link France SARL (D-Link France)	行銷及售後服務	100.00 %	100.00 %	
D-Link Europe	D-Link AB	行銷及售後服務	100.00 %	100.00 %	
D-Link Europe	D-Link Iberia SL (D-Link Iberia)	行銷及售後服務	100.00 %	100.00 %	
D-Link Europe	D-Link Mediterraneo SRL (D-Link Mediterraneo)	行銷及售後服務	100.00 %	100.00 %	
D-Link Europe	D-Link (Netherlands) BV (D-Link Netherlands)	行銷及售後服務	100.00 %	100.00 %	
本公司及D-Link Europe	D-Link (Deutschland) GmbH (D-Link Deutschland)	行銷及售後服務	100.00 %	100.00 %	
D-Link Europe	D-Link Polska Sp. Z.o.o. (D-Link Polska)	行銷及售後服務	100.00 %	100.00 %	
D-Link Europe	D-Link (Magyarország) kft (D-Link Magyarország)	行銷及售後服務	100.00 %	100.00 %	
D-Link Europe	D-Link s.r.o	行銷及售後服務	100.00 %	100.00 %	
D-Link Europe	D-Link Adria d.o.o	行銷及售後服務	100.00 %	100.00 %	
D-Link Shiang-Hai (Cayman)	友訊電子設備(上海)有限公司(友訊上海)	行銷及售後服務	100.00 %	100.00 %	
D-Link Shiang-Hai (Cayman)	網諮信息科技(上海)有限公司(網諮信息)	行銷及售後服務	100.00 %	100.00 %	
D-Link Sudamerica及D-Link L.A.	D-Link del Ecuador S.A.	行銷及售後服務	100.00 %	100.00 %	
D-Link Sudamerica及D-Link L.A.	D-Link Peru S.A.	行銷及售後服務	100.00 %	100.00 %	
D-Link Sudamerica及D-Link L.A.	D-Link de Costa Rica S.A.	行銷及售後服務	-	100.00 %	民國一〇五年十二月關閉子公司
D-Link Sudamerica	D-Link de Colombia S.A.S	行銷及售後服務	100.00 %	100.00 %	
D-Link Sudamerica	D-Link Guatemala S.A.	行銷及售後服務	99.00 %	99.00 %	
D-Link Sudamerica	D-Link Argentina S.A.	行銷及售後服務	100.00 %	100.00 %	

## 友訊科技股份有限公司及其子公司合併財務報告附註(續)

3.未列入合併財務報告之子公司：無。

### (四)企業合併

合併公司依收購日移轉對價之公允價值，減除所取得之可辨認資產及承擔之負債之淨額來衡量商譽。除與發行債務或權益工具相關者外，與企業合併相關之交易成本均應於發生時立即認列為合併公司之費用。

### (五)外幣

#### 1.外幣交易

外幣交易依交易日之匯率換算為功能性貨幣。報導期間結束日(以下稱報導日)之外幣貨幣性項目依當日之匯率換算為功能性貨幣，其兌換損益係指期初以功能性貨幣計價之攤銷後成本，調整當期之有效利息及付款後之金額，與依外幣計價之攤銷後成本按報導日匯率換算金額間之差異。

以公允價值衡量之外幣非貨幣性項目依衡量公允價值當日之匯率重新換算為功能性貨幣，以歷史成本衡量之外幣非貨幣性項目則依交易日之匯率換算。

除外幣非貨幣性之備供出售金融資產認列於其他綜合損益外，其餘係認列為損益。

#### 2.國外營運機構

國外營運機構之資產及負債，包括收購時產生之商譽及公允價值調整，係依報導日之匯率換算為功能性貨幣；收益及費損項目係依當期平均匯率換算為功能性貨幣，所產生之兌換差額均認列為其他綜合損益。

### (六)資產與負債區分流動與非流動之分類標準

符合下列條件之一之資產列為流動資產，非屬流動資產之所有其他資產則列為非流動資產：

- 1.預期於合併公司正常營業週期中實現，或意圖將其出售或消耗者。
- 2.主要為交易目的而持有者。
- 3.預期將於資產負債表日後十二個月內實現者。
- 4.現金或約當現金，但不包括於資產負債表日後逾十二個月用以交換、清償負債或受有其他限制者。

符合下列條件之一之負債列為流動負債，非屬流動負債之所有其他負債則列為非流動負債：

- 1.預期將於合併公司正常營業週期中清償者。
- 2.主要為交易目的而持有者。
- 3.預期將於資產負債表日後十二個月內到期清償者，即使於資產負債表日後至通過財務報告前已完成長期性之再融資或重新安排付款協議。
- 4.合併公司不能無條件將清償期限延期至資產負債表日後至少十二個月者。負債之條款可能依交易對方之選擇，以發行權益工具而導致其清償者，並不影響其分類。

## 友訊科技股份有限公司及其子公司合併財務報告附註(續)

### (七)現金及約當現金

現金包括庫存現金及活期存款。約當現金係指可隨時轉換成定額現金且價值變動風險甚小之短期並具高度流動性之投資。定期存款符合前述定義且持有目的係滿足短期現金承諾而非投資或其他目的者，列報於約當現金。

### (八)金融工具

金融資產與金融負債係於合併公司成為該金融工具合約條款之一方時認列。

#### 1.金融資產

合併公司之金融資產分類為：透過損益按公允價值衡量之金融資產、應收款、備供出售金融資產及以成本衡量之金融資產。

##### (1)透過損益按公允價值衡量之金融資產

此類金融資產係指持有供交易透過損益按公允價值衡量之金融資產。持有供交易之金融資產係因其取得或發生之主要目的為短期內出售或再買回。

此類金融資產於原始認列時係按公允價值衡量，交易成本於發生時認列為損益；後續評價按公允價值衡量，再衡量產生之利益或損失（包含相關股利收入及利息收入）認列為損益，並列報於營業外收入及支出項下之其他利益及損失。依交易慣例購買或出售金融資產時，採用交易日會計處理。

##### (2)備供出售金融資產

此類金融資產係指定為備供出售或非屬其他類別之非衍生性金融資產。原始認列時係按公允價值加計直接可歸屬之交易成本衡量；後續評價按公允價值衡量，除減損損失及股利收入認列於損益外，其餘帳面金額之變動係認列為其他綜合損益，並累積於權益項下之備供出售金融資產未實現損益。於除列時，將權益項下之利益或損失累計金額重分類至損益，並列報於營業外收入及支出項下之其他利益及損失。依交易慣例購買或出售金融資產時，採用交易日會計處理。

此類金融資產若屬「無活絡市場公開報價且公允價值無法可靠衡量」之權益投資，則以成本減除減損損失後之金額衡量，並列報於「以成本衡量之金融資產」。

權益投資之股利收入於合併公司有權利收取股利之日認列(通常係除息日)，並列報於營業外收入及支出項下之其他收入。

##### (3)應收款

應收款係無活絡市場公開報價，且具固定或可決定付款金額之金融資產，包括應收票據、應收款項及其他應收款。原始認列時按公允價值加計直接可歸屬之交易成本衡量，後續評價採有效利率法以攤銷後成本減除減損損失衡量，惟短期應收款項之利息認列不具重大性之情況除外。

## 友訊科技股份有限公司及其子公司合併財務報告附註(續)

### (4) 金融資產減損

非透過損益按公允價值衡量之金融資產，於每個報導日評估減損。當有客觀證據顯示，因金融資產原始認列後發生之單一或多項事件，致使該資產之估計未來現金流量受損失者，該金融資產即已發生減損。

金融資產減損之客觀證據包括發行人或債務人之重大財務困難、違約（如利息或本金支付之延滯或不償付）、債務人將進入破產或其他財務重整之可能性大增，及由於財務困難而使該金融資產之活絡市場消失等。此外，備供出售權益投資之公允價值大幅或持久性下跌至低於其成本時，亦屬客觀之減損證據。

應收款係依內部信用評等制度評估應收款是否存在個別減損之客觀證據，針對具重大減損之個別應收款以個別方式評估減損；若不存在個別減損之客觀證據，須再將其納入一組類似信用風險特徵之金融資產，並評估該組資產是否發生減損。

以成本衡量之金融資產，認列之減損損失金額係該資產之帳面金額與估計未來現金流量按該金融資產之相似資產市場報酬率折現之現值間之差額。該減損損失於後續期間不得迴轉。

所有金融資產之減損損失係直接自金融資產之帳面金額中扣除，惟應收帳款係藉由備抵帳戶調降其帳面金額。當判斷應收帳款無法收回時，係沖銷備抵帳戶。原先已沖銷而後續收回之款項則貸記備抵帳戶。備抵帳戶帳面金額之變動認列於損益。

當備供出售金融資產發生減損時，原先已認列於其他綜合損益之累計利益與損失金額將重分類為損益。備供出售權益工具原先認列於損益之減損損失不得迴轉並認列為損益。任何認列減損損失後之公允價值回升金額係認列於其他綜合損益，並累積於其他權益項目之項下。備供出售債務工具之公允價值回升金額若能客觀地連結至減損損失認列於損益後發生之事項，則予以迴轉並認列為損益。

減損損失及回升係列報於營業外收入及支出項下之其他利益及損失。

### (5) 金融資產之除列

合併公司僅於對來自該資產現金流量之合約權利終止，或已移轉金融資產且該資產所有權幾乎所有之風險及報酬已移轉予其他企業時，始將金融資產除列。

除列單一金融資產之整體時，其帳面金額與已收取或可收取對價總額加計認列於其他綜合損益並累計於「其他權益－備供出售金融資產未實現損益」之金額間之差額係認列為損益，並列報於營業外收入及支出項下之其他利益及損失。

## 友訊科技股份有限公司及其子公司合併財務報告附註(續)

### 2.金融負債及權益工具

#### (1)應付可轉換公司債

本公司發行之可轉換公司債同時產生金融負債及給予持有人轉換為權益商品之認股權，認列為複合金融工具。發行時之交易成本按原始認列金額比例分攤至可轉換公司債、嵌入式非權益衍生性商品負債及權益組成要素。計算可轉換公司債之負債組成要素，係參考與權益組成要素無關之類似負債公允價值後，再將可轉換公司債總金額與負債組成要素公允價值間之差異，認列為權益組成要素—資本公積認股權。可轉換公司債權益組成要素公允價值之變動不予認列。可轉換公司債之利息係採有效利率法計算，並依合約期限分攤認列為當期損益。債券持有人到期前轉換時，先調整帳列負債組成要素為轉換時應有之帳面金額，再以負債組成要素加計權益組成要素帳面金額作為發行普通股之入帳基礎。

嵌入本公司發行應付公司債之賣回權與買回權，淨額列報於營業外收入及支出項下之其他利益及損失；續後於資產負債表日，按當時公允價值評價，差額列報於營業外收入及支出項下之其他利益及損失。於約定賣回期間屆滿日，若可換得普通股之市價高於約定賣回價格，則將賣回權之公允價值一次轉列資本公積；若可換得普通股之市價不高於約定賣回價格，則將賣回權之公允價值轉認列為當期利益。

當公司債持有人得於未來一年內執行賣回權，則該應付公司債應轉列流動負債；若賣回權行使期間結束後，未被行使賣回權部份之應付公司債，則予以轉回非流動負債。

#### (2)交換公司債

本公司對於所發行之交換公司債，係將嵌入式衍生性商品與主債務商品分別認列，並將該衍生性金融商品分類為透過損益按公允價值衡量之金融資產及金融負債。

#### (3)透過損益按公允價值衡量之金融負債

此類金融負債係指持有供交易為透過損益按公允價值衡量之金融負債。持有供交易之金融負債係因其取得或發生之主要目的為短期內出售或再買回。

此類金融負債於原始認列時係按公允價值衡量，交易成本於發生時認列為損益；後續評價按公允價值衡量，再衡量產生之利益或損失認列為損益，並列報於營業外收入及支出項下之其他利益及損失。

#### (4)其他金融負債

金融負債非屬持有供交易且未指定為透過損益按公允價值衡量者(包括長短期借款、應付帳款及其他應付款)，原始認列時係按公允價值加計直接可歸屬之交易成本衡量；後續評價採有效利率法以攤銷後成本衡量。未資本化為資產成本之利息費用列報於營業外收入及支出項下之其他利益及損失。

## 友訊科技股份有限公司及其子公司合併財務報告附註(續)

### (5)金融負債之除列

合併公司係於合約義務已履行、取消或到期時，除列金融負債。

除列金融負債時，其帳面金額與所支付或應支付對價總額(包含任何所移轉之非現金資產或承擔之負債)間之差額認列為損益，並列報於營業外收入及支出項下之其他利益及損失。

### (6)金融資產及負債之互抵

金融資產及金融負債僅於合併公司有法定權利進行互抵及有意圖以淨額交割或同時變現資產及清償負債時，方予以互抵並以淨額表達於資產負債表。

### 3.衍生性金融工具

合併公司為規避外幣風險之暴險而持有衍生性金融工具。原始認列時係按公允價值衡量，交易成本則認列為損益；後續評價依公允價值衡量，再衡量產生之利益或損失直接列入損益，並列報於營業外收入及支出項下之其他利益及損失。當衍生工具之公允價值為正值時，列為金融資產；公允價值為負值時，列為金融負債。

嵌入式衍生工具之風險及特性與主契約之風險及特性並非緊密關聯，且主契約非透過損益按公允價值衡量時，該衍生工具係視為單獨衍生工具。

### (九)存貨

存貨之原始成本為使存貨達到可供銷售之狀態及地點所發生之必要支出。續後，以成本與淨變現價值孰低衡量，成本係採加權平均法計算，淨變現價值則以資產負債表日正常營業下之估計售價減除為使存貨達到可供銷售狀態尚需投入之成本及銷售費用為計算基礎；另存貨之相關費損或收益列入營業成本項下。

### (十)投資關聯企業

關聯企業係指合併公司對其財務及營運政策具有重大影響力但未達控制能力者。合併公司持有被投資公司百分之二十至百分之五十之表決權時，即假設具有重大影響力。

在權益法下，原始取得時係依成本認列，投資成本包含交易之成本。投資關聯企業之帳面金額包括原始投資時所辨認之商譽，減除任何累計減損損失。

合併財務報告包括自具有重大影響力之日起至喪失重大影響力之日止，於進行與合併公司會計政策一致性之調整後，合併公司依權益比例認列各該投資關聯企業之損益及其他綜合損益之金額。

合併公司與關聯企業間之交易所產生之未實現利益，已在合併公司對該被投資公司之權益範圍內予以消除，俟實現時承認。

## 友訊科技股份有限公司及其子公司合併財務報告附註(續)

關聯企業增發新股時，若本集團未按比例認購或取得，致使投資比例發生變動但仍對其有重大影響，該股權淨值變動之增減數係調整資本公積及採用權益法之投資，若有不足，則沖銷保留盈餘。若致使投資比例下降者，除上述調整外，與該所有權權益之減少有關而先前已認列於其他綜合損益之利益或損失，且該利益或損失於處分相關資產或負債時須被重分類至損益者，則依減少比例重分類至損益。

### (十一)投資性不動產

投資性不動產係指持有供賺取租金或資產增值或二者兼具，而非供正常營業出售、用於生產、提供商品或勞務或作為行政管理目的之不動產。投資性不動產原始認列時以成本衡量，後續衡量亦按成本模式處理，於原始認列後以可折舊金額計算提列折舊費用，其折舊方法、耐用年限及殘值比照不動產、廠房及設備規定。

### (十二)不動產、廠房及設備

#### 1.認列與衡量

不動產、廠房及設備之認列及衡量係採成本模式，依成本減除累計折舊與累計減損後之金額衡量。成本包含可直接歸屬於取得資產之支出。

建造中之房屋及建築物係以成本減除累計減損損失後之金額認列。該等資產於完工並達預期使用狀態時，分類至不動產、廠房及設備之適當類別，折舊與其他同類別資產之提列基礎相同，並於該等資產達預期使用狀態時開始提列。

當不動產、廠房及設備包含不同組成部分，且相對於該項目之總成本若屬重大而採用不同之折舊率或折舊方法較為合宜時，則視為不動產、廠房及設備之單獨項目(主要組成部分)處理。

不動產、廠房及設備之處分損益，係由不動產、廠房及設備之帳面金額與處分價款之差額決定，並以淨額認列於損益項下之「其他利益及損失」。

#### 2.重分類至投資性不動產

當供自用之不動產變更改用途為投資性不動產時，該項不動產應以變更改用途時之帳面金額重分類為投資性不動產。

#### 3.後續成本

若不動產、廠房及設備項目後續支出所預期產生之未來經濟效益很有可能流入合併公司，且其金額能可靠衡量，則該支出認列為該項目帳面金額之一部分，被重置部分之帳面金額則予以除列。不動產、廠房及設備之日常維修成本於發生時認列為損益。

#### 4.折 舊

折舊係依資產成本減除殘值後按估計耐用年限採直線法計算，並依資產之個別重大組成部分評估，若一組成部分之耐用年限不同於資產之其他部分，則此組成部分應單獨提列折舊。折舊之提列認列為損益。

土地無須提列折舊。

## 友訊科技股份有限公司及其子公司合併財務報告附註(續)

當期及比較期間之估計耐用年限如下：

- (1)房屋及建築物(含房屋附屬設備)：5~56年。
- (2)運輸、辦公及其他設備：2~9年。

折舊方法、耐用年限及殘值係於每個財務年度結束日加以檢視，若預期值與先  
前之估計不同時，於必要時適當調整，該變動按會計估計變動規定處理。

### (十三)租賃

#### 1.出租人

營業租賃之租賃收益按直線基礎於租賃期間認列為收益。

#### 2.承租人

依租賃條件，當合併公司未承擔幾乎所有之所有權風險與報酬者，分類為營業  
租賃。另，營業租賃之租金給付(不包括保險及維護等服務成本)依直線基礎於租賃  
期間認列為費用。

### (十四)無形資產

#### 1.商譽及商標權

##### (1)原始認列

收購子公司產生之商譽及商標權已包含於無形資產。

##### (2)後續衡量

商譽及商標權係依成本減累計減損予以衡量。關於採用權益法之投資，商譽  
之帳面金額係包含於投資之帳面金額內，且此類投資之減損損失並未分配至商譽  
及任何資產，而係作為採用權益法之投資帳面金額的一部分。

#### 2.其他無形資產

合併公司取得其他無形資產係以成本減除累計攤銷與累計減損衡量之。

#### 3.後續支出

後續支出僅於可增加相關特定資產的未來經濟效益時，方可將其資本化。所有  
其他支出於發生時認列於損益，包括內部發展之商譽及品牌。

#### 4.攤銷

攤銷時係以資產成本減除殘值後金額為可攤銷金額。

除商譽外，無形資產自達可供使用狀態起，依下列估計耐用年限採直線法攤銷  
，攤銷數認列於損益：

##### (1)電腦軟體：1~8年

##### (2)專利權：依取得專利權年限攤銷，攤銷年限為11~16年

每年至少於財務年度結束日時檢視無形資產之殘值、攤銷期間及攤銷方法，若  
有變動，視為會計估計變動。

## 友訊科技股份有限公司及其子公司合併財務報告附註(續)

### (十五)非金融資產減損

合併公司於每一報導期間結束日就商譽及非確定耐用年限之無形資產外重新評估是否有跡象顯示，商譽以外之非金融資產於以前年度所認列之減損損失可能已不存在或減少。若用以決定可回收金額之估計有任何改變，則迴轉減損損失，以增加個別資產或現金產生單位之帳面金額至其可回收金額，惟不超過以前年度該個別資產或現金產生單位在未認列減損損失之情況下，減除應提列折舊或攤銷後之帳面金額。

商譽及非確定耐用年限之無形資產，每年定期進行減損測試，並就可回收金額低於帳面金額之部分，認列減損損失。

### (十六)負債準備

負債準備之認列係因過去事件而負有現時義務，使合併公司未來很有可能需要流出具經濟效益之資源以清償該義務，且該義務之金額能可靠估計。

#### 1.保 固

保固負債準備係於銷售商品或服務時認列，該項負債準備係根據歷史保固資料及所有可能結果按其相關機率加權衡量。

#### 2.備抵銷貨退回

備抵銷貨退回係依經驗估計可能發生之產品退回，於產品出售期間列為銷貨收入之減項。

#### 3.有待法律程序決定

有待法律程序決定之負債準備係依經驗估計可能發生之訴訟成本。

### (十七)庫藏股票

合併公司收回已發行之股票，依買回時所支付之對價(包括可直接歸屬成本)，認列為庫藏股票，作為權益之減項。處分庫藏股票之處分價格高於帳面金額，其差額列為資本公積—庫藏股票交易；處分價格低於帳面金額，其差額則沖抵同種類庫藏股票之交易所產生之資本公積，如有不足，則借記保留盈餘。庫藏股票之帳面金額採加權平均並依收回原因分別計算。

庫藏股票註銷時，按股權比例借記資本公積—股票發行溢價與股本，其帳面金額如高於面值與股票發行溢價之合計數時，其差額則沖抵同種類庫藏股票所產生之資本公積，如有不足，則沖抵保留盈餘；其帳面金額低於面值與股票發行溢價之合計數者，則貸記同種類庫藏股票交易所產生之資本公積。

## 友訊科技股份有限公司及其子公司合併財務報告附註(續)

### (十八)收入認列

#### 1.商品銷售

正常活動中銷售商品所產生之收入，係考量退回、商業折扣及數量折扣後，按已收或應收對價之公允價值衡量。收入係俟具說服力之證據存在、所有權之重大風險及報酬已移轉予買方、價款很有可能收回、相關成本與可能之商品退回能可靠估計、不持續參與商品之管理及收入金額能可靠衡量時加以認列。若折扣很有可能發生且金額能可靠衡量時，則於銷售認列時予以認列作為收入之減項。

風險及報酬移轉之時點係視銷售合約個別條款而定，或商品交付予客戶時認列。

#### 2.勞 務

合併公司提供勞務所產生之收入係按報導期間結束日之交易完成程度認列。

### (十九)員工福利

#### 1.確定提撥計畫

本公司確定提撥退休金計畫之提撥義務係於員工提供勞務期間內認列為損益項下之員工福利費用。友佳、友茂、友泰及D-Link Holding等控股公司因未實際聘僱員工，故未訂有退休辦法及認列員工福利費用；D-Link Europe及其他合併子公司則依當地法律適用確定提撥退休辦法；大陸子公司依據中國政府規定，按照核定職工薪資之法定比例提撥基本養老險並認列為當年度費用；D-Link Europe及其他合併子公司則係以當期提撥數列為退休金費用。

#### 2.確定福利計畫

非屬確定提撥計畫之退職福利計畫為確定福利計畫。本公司在確定福利退休金計畫下之淨義務係分別針對各項福利計畫以員工當期或過去服務所賺得之未來福利金額折算為現值計算。任何未認列之前期服務成本及各項計畫資產的公允價值均予以減除。折現率係以到期日與本公司淨義務期限接近，且計價幣別與預期支付福利金相同之高品質公司債之市場殖利率於財務報導日之利率為主。

企業淨義務每年由合格精算師以預計單位福利法精算。當計算結果對本公司有利時，認列資產係以任何未認列之前期服務成本，及未來得以從該計畫退還之資金或減少未來對該計畫之提撥等方式所可獲得經濟效益現值之總額為限。計算經濟效益現值時應考量任何適用於本公司任何計畫之最低資金提撥需求。一項效益若能在計畫期間內或計畫負債清償時實現，對本公司而言，即具有經濟效益。

當計畫內容之福利改善，因員工過去服務使福利增加之部分以直線法於福利之平均既得期間認列為損益。如福利立即既得，相關費用立即認列損益。

本公司所有確定福利計畫續後產生之精算損益立即認列於其他綜合損益中，並轉入保留盈餘。

## 友訊科技股份有限公司及其子公司合併財務報告附註(續)

### 3.短期員工福利

短期員工福利義務係以未折現之基礎衡量，且於提供相關服務時認列為費用。

有關短期現金紅利，若係因員工過去提供服務而使合併公司負有現時之法定或推定支付義務，且該義務能可靠估計時，將該金額認列為負債。

### (二十)股份基礎給付交易

合併公司給與本公司及子公司員工之股份基礎給付獎酬以給與日之公允價值，於員工達到可無條件取得報酬之期間內，認列酬勞成本並增加相對權益。認列之酬勞成本係隨預期符合服務條件及非市價既得條件之獎酬數量予以調整；而最終認列之金額係以既得日符合服務條件之獎酬數量為基礎衡量。

若修改給與權益商品之合約條款，使股份基礎給付協議之總公平價值減少時，應視為該修改未發生，繼續認列所取得之勞務。

### (廿一)所得稅

所得稅費用包括當期及遞延所得稅。除直接認列於其他綜合損益之項目相關者外，當期所得稅及遞延所得稅應認列於損益。

當期所得稅包括當年度課稅所得（損失）按報導日之法定稅率計算之預計應付所得稅或應收退稅款，及任何對以前年度應付所得稅的調整。

遞延所得稅係就資產及負債於財務報導目的之帳面金額與其課稅基礎之暫時性差異予以衡量認列。下列情況產生之暫時性差異不予認列遞延所得稅：

- 1.非屬企業合併之交易原始認列之資產或負債，且於交易當時不影響會計利潤及課稅所得（損失）者。
- 2.因投資子公司權益所產生，且很有可能於可預見之未來不會迴轉者。
- 3.商譽之原始認列。

遞延所得稅係以預期資產實現或負債清償當期之稅率衡量，並以報導日之法定稅率為基礎。

合併公司僅於同時符合下列條件時，始將遞延所得稅資產及遞延所得稅負債互抵：

- 1.有法定執行權將當期所得稅資產及當期所得稅負債互抵；且
- 2.遞延所得稅資產及遞延所得稅負債與下列由同一稅捐機關課徵所得稅之納稅主體之一有關；
  - (1)同一納稅主體；或
  - (2)不同納稅主體，惟各主體意圖在重大金額之遞延所得稅資產預期回收及遞延所得稅負債預期清償之每一未來期間，將當期所得稅負債及資產以淨額基礎清償，或同時實現資產及清償負債。

## 友訊科技股份有限公司及其子公司合併財務報告附註(續)

對於未使用之課稅損失及未使用所得稅抵減遞轉後期，與可減除暫時性差異，在很有可能未來課稅所得可供使用之範圍內，認列為遞延所得稅資產。並於每一報導日予以重評估，就相關所得稅利益非屬很有可能實現之範圍內予以調減。

### (廿二)每股盈餘

合併公司列示歸屬於本公司普通股權益持有人之基本及稀釋每股盈餘。合併公司基本每股盈餘係以歸屬於本公司普通股權益持有人之損益，除以當期加權平均流通在外普通股股數計算之。稀釋每股盈餘則係將歸屬於本公司普通股權益持有人之損益及加權平均流通在外普通股股數，分別調整所有潛在稀釋普通股之影響後計算之。合併公司之潛在稀釋普通股包括可轉換公司債、員工認股權憑證及尚未經股東會決議且得採股票發放之員工分紅。因盈餘或資本公積增資而新增之股份，採追溯調整計算。

### (廿三)部門資訊

營運部門係合併公司之組成部分，從事可能賺得收入並發生費用(包括與合併公司內其他組成部分間交易相關之收入及費用)之經營活動。所有營運部門之營運結果均定期由合併公司主要營運決策者複核，以制定分配資源予該部門之決策並評量其績效。各營運部門均具單獨之財務資訊。

## 五、重大會計判斷、估計及假設不確定性之主要來源

管理階層依金管會認可之國際財務報導準則編製本合併財務報告時，必須作出判斷、估計及假設，其將對會計政策之採用及資產、負債、收益及費用之報導金額有所影響。實際結果可能與估計存有差異。

管理階層持續檢視估計及基本假設，會計估計變動於變動期間及受影響之未來期間予以認列。

會計政策涉及重大判斷，且對本合併財務報告已認列金額有重大影響之資訊如下：

### (一)應收帳款之減損評估

當有客觀證據顯示減損跡象時，合併公司考量未來現金流量之估計。減損損失之金額係參考客戶過去拖欠記錄、分析其目前財務狀況及依據對客戶之應收帳款帳齡分析。若未來實際現金流量少於預期，可能會產生重大減損損失。減損提列情形請詳附註六(三)。

### (二)存貨之評價

由於存貨須以成本與淨變現價值孰低衡量，合併公司評估報導日存貨因正常損耗、過時陳舊或無市場銷售價值之金額，並將存貨成本沖減至淨變現價值。此存貨評價主要係依未來特定期間內之產品需求為估計基礎，故可能因產業快速變遷而產生重大變動。

友訊科技股份有限公司及其子公司合併財務報告附註(續)

六、重要會計項目之說明

(一)現金及約當現金

	<u>105.12.31</u>	<u>104.12.31</u>
現金及零用金	\$ 9,829	12,203
銀行存款	3,610,048	3,041,916
約當現金	<u>694,369</u>	<u>863,270</u>
	<u>\$ 4,314,246</u>	<u>3,917,389</u>

合併公司金融資產及負債之匯率風險及敏感度分析之揭露請詳附註六(廿五)。

(二)金融工具

1.明細如下：

	<u>105.12.31</u>	<u>104.12.31</u>
透過損益按公允價值衡量之金融資產－流動：		
受益憑證－開放型基金	\$ 19,029	49,978
外匯選擇權合約	121	76
換匯交易合約	5,154	7,291
遠期外匯合約	10,521	12,176
交換公司債嵌入式商品	<u>835</u>	<u>1,555</u>
	<u>\$ 35,660</u>	<u>71,076</u>
透過損益按公允價值衡量之金融負債－流動：		
外匯選擇權合約	\$ 10	948
換匯交易合約	2,137	619
遠期外匯合約	13,390	4,997
交換公司債嵌入式商品	<u>78,102</u>	<u>42,390</u>
	<u>\$ 93,639</u>	<u>48,954</u>
透過損益按公允價值衡量之金融負債－非流動：		
交換公司債嵌入式商品	<u>\$ -</u>	<u>1,904</u>
備供出售金融資產－非流動：		
友勁科技(股)公司(友勁)	\$ 283,913	276,001
九暘電子(股)公司(九暘)	52,246	78,934
友旺科技(股)公司(友旺)	10,975	25,539
智捷科技(股)公司(智捷)	<u>30,508</u>	<u>36,531</u>
	<u>\$ 377,642</u>	<u>417,005</u>

友訊科技股份有限公司及其子公司合併財務報告附註(續)

	<u>105.12.31</u>	<u>104.12.31</u>
以成本衡量之金融資產－非流動：		
快特(股)公司(快特)	\$ -	19,374
智玖創業投資(股)公司(智玖創投)	250	5,000
友翔電子公司(友翔電子)	6,521	7,129
Venture Power Group Limited (Venture Power)	<u>317</u>	<u>317</u>
	<u>\$ 7,088</u>	<u>31,820</u>

- (1)合併公司持有之備供出售金融資產，因部份被投資公司市價持續下跌，民國一〇五年度及一〇四年度分別認列減損損失60,040千元及230,541千元。
- (2)合併公司持有以成本衡量之金融資產，因部份被投資公司持續虧損，民國一〇五年度及一〇四年度分別認列減損損失19,374千元及55,497千元。
- (3)合併公司已於附註六(廿五)揭露與金融工具相關之信用、匯率及利率暴險。
- (4)截至民國一〇五年及一〇四年十二月三十一日止，合併公司之金融資產均未有提供作質押擔保之情形。

2.敏感度分析－權益價格風險：

如報導日權益證券價格變動(兩期分析係採用相同基礎，且假設其他變動因素不變)，對綜合損益項目之影響如下：

<u>報導日證券價格</u>	<u>105年度</u>		<u>104年度</u>	
	<u>其他綜合損</u>		<u>其他綜合損</u>	
	<u>益稅後金額</u>	<u>稅後損益</u>	<u>益稅後金額</u>	<u>稅後損益</u>
上漲3%	<u>\$ 11,329</u>	<u>400</u>	<u>11,814</u>	<u>1,049</u>
下跌3%	<u>\$ (8,517)</u>	<u>(2,812)</u>	<u>(2,768)</u>	<u>(8,558)</u>

3.衍生性工具

從事衍生金融工具交易係用以規避因營業、籌資及投資活動所暴露之匯率與利率風險，合併公司因未適用避險會計列報為持有供交易之金融資產之衍生工具明細如下：

(1)衍生性金融資產

	<u>105.12.31</u>			<u>104.12.31</u>		
	<u>合約金額</u> (千元)	<u>幣別</u>	<u>到期</u> <u>期間</u>	<u>合約金額</u> (千元)	<u>幣別</u>	<u>到期</u> <u>期間</u>
換匯交易合約：						
美金	\$ -	-	-	2,000	USD	105.01
美金	-	-	-	5,000	USD	105.03
歐元	1,500	EUR	106.01	3,000	EUR	105.02
加幣	-	-	-	928	CAD	105.01
人民幣	41,647	CNH	106.01	72,151	CNH	105.01
日幣	500,000	JPY	106.06	-	-	-
日幣	660,000	JPY	106.12	-	-	-
日幣	170,000	JPY	106.01~106.02	-	-	-

友訊科技股份有限公司及其子公司合併財務報告附註(續)

	105.12.31			104.12.31		
	合約金額 (千元)	幣別	到期 期間	合約金額 (千元)	幣別	到期 期間
遠期外匯合約：						
出售澳幣遠匯	\$ -	-	-	1,000	AUD	105.02
出售加幣遠匯	-	-	-	1,000	CAD	105.01
出售歐元遠匯	4,000	EUR	106.01~106.02	500	EUR	105.01
出售人民幣遠匯	51,845	CNH	106.01	25,865	CNH	105.01
出售巴西幣遠匯	-	-	-	34,800	BRL	105.01
出售韓圜遠匯	2,389,700	KRW	106.01	2,930,000	KRW	105.01
購買盧布遠匯	186,250	RUB	106.01	-	-	-
出售日幣遠匯	225,000	JPY	106.01~106.02	-	-	-
購買美金遠匯	2,500	USD	106.01	-	-	-
外匯選擇權合約：						
出售美金買權	-	-	-	1,000	USD	105.01
出售歐元買權	1,800	EUR	106.01~106.02	1,500	EUR	105.01
購買歐元賣權	900	EUR	106.01~106.02	-	-	-

(2) 衍生性金融負債

	105.12.31			104.12.31		
	合約金額 (千元)	幣別	到期 期間	合約金額 (千元)	幣別	到期 期間
換匯交易合約：						
歐元	\$ 2,000	EUR	106.01	1,000	EUR	105.01
美金	2,000	USD	106.01	-	-	-
澳幣	-	-	-	1,000	AUD	105.01
人民幣	3,136	CNH	106.01	6,593	CNH	105.01
加幣	-	-	-	362	CAD	105.01
日幣	10,000	JPY	106.01	-	-	-
遠期外匯合約：						
出售歐元遠匯	1,000	EUR	106.02	3,500	EUR	105.01
出售人民幣遠匯	-	-	-	6,601	CNH	105.02
出售巴西幣遠匯	43,692	BRL	106.01	8,010	BRL	105.01
購買美金遠匯	4,500	USD	106.01~106.02	3,500	USD	105.01
外匯選擇權合約：						
出售巴西幣買權	-	-	-	15,190	BRL	105.01
出售人民幣買權	6,790	CNH	106.02	13,000	CNH	105.01

(三) 應收票據、應收帳款及其他應收款

	105.12.31	104.12.31
應收票據—因營業而發生	\$ 33,671	22,499
應收帳款	5,205,442	5,546,948
其他應收款	133,149	167,495
	<u>5,372,262</u>	<u>5,736,942</u>
減：備抵呆帳	(195,931)	(231,089)
備抵銷貨折讓	(380,756)	(366,738)
	<u>\$ 4,795,575</u>	<u>5,139,115</u>

## 友訊科技股份有限公司及其子公司合併財務報告附註(續)

合併公司已逾期但未減損應收票據、應收帳款及其他應收款之帳齡分析如下：

	<b>105.12.31</b>	<b>104.12.31</b>
逾期30天以下	\$ 165,620	228,300
逾期31~120天	62,906	102,341
逾期121~360天	7	-
逾期超過一年	174	-
	<b>\$ 228,707</b>	<b>330,641</b>

合併公司應收票據、應收帳款及其他應收款備抵呆帳變動表如下：

	個別評估 之減損損失	組合評估 之減損損失	合 計
105年1月1日餘額	\$ -	231,089	231,089
認列減損損失	-	31,415	31,415
本年度因無法收回而沖銷之 金額	-	(62,145)	(62,145)
其他	-	(4,428)	(4,428)
105年12月31日餘額	<b>\$ -</b>	<b>195,931</b>	<b>195,931</b>
104年1月1日餘額	\$ -	179,427	179,427
認列減損損失	-	67,587	67,587
本年度因無法收回而沖銷之 金額	-	(12,111)	(12,111)
其他	-	(3,814)	(3,814)
104年12月31日餘額	<b>\$ -</b>	<b>231,089</b>	<b>231,089</b>

### (四)存 貨

	<b>105.12.31</b>	<b>104.12.31</b>
商 品	<b>\$ 3,096,816</b>	<b>4,555,857</b>

合併公司營業成本包括已出售存貨之成本、存貨跌價損失(回升利益)、產品保固費用及其他直接列入營業成本之費損(利益)。合併公司民國一〇五年度及一〇四年度認列為已出售存貨之成本分別為16,327,823千元及19,207,893千元；因存貨沖減至淨變現價值認列存貨跌價損失分別為減少122,970千元及增加298,656千元，並已列報為銷貨成本；產品保固費用、報廢及取消訂單等損失分別為699,982千元及674,813千元。

截至民國一〇五年及一〇四年十二月三十一日止，合併公司之存貨均未有提供作質押擔保之情形。

## 友訊科技股份有限公司及其子公司合併財務報告附註(續)

### (五)採用權益法之投資

合併公司於財務報導期間結束日採用權益法之投資列示如下：

被投資公司	105.12.31	104.12.31
關聯企業	\$ 3,118,050	3,166,304

#### 1.關聯企業

對合併公司具重大性之關聯企業，其相關資訊如下：

關聯企業 名稱	與合併公司間 關係之性質	主要營業 場所／公 司註冊之 國家	所有權權益及 表決權之比例	
			105.12.31	104.12.31
明泰	主要業務為研究、開發、設計、 製造及銷售寬頻產品、無線網路 產品及電腦網路系統設備及其零 組件	台灣	35.23 %	35.24 %

#### (1)明泰之彙總性財務資訊

	105.12.31	104.12.31
流動資產	\$ 11,398,704	10,768,686
非流動資產	2,877,620	3,545,228
流動負債	5,312,386	4,783,492
非流動負債	445,282	1,119,334
淨資產	\$ 8,518,656	8,411,088
歸屬於被投資公司業主之淨資產	\$ 8,518,656	8,411,088
	105年度	104年度
營業收入	\$ 21,830,730	22,995,238
本期淨利(損)	\$ 608,039	(340,108)
其他綜合損益	(283,341)	140,937
綜合損益總額	\$ 324,698	(199,171)
歸屬於被投資公司業主之綜合損益總額	\$ 324,699	(199,171)

友訊科技股份有限公司及其子公司合併財務報告附註(續)

	<u>105年度</u>	<u>104年度</u>
期初合併公司對關聯企業淨資產所享份額	\$ 2,962,884	3,497,147
本期歸屬於合併公司之綜合損益總額	114,766	(58,978)
採用權益法認列之關聯企業之變動數	(343)	(4,164)
本期自關係企業所收取之股利	(76,514)	(204,036)
減：本期出售	-	(97,055)
交換債轉換	(425)	-
減資退回股款	-	(170,030)
期末合併公司對關聯企業淨資產所享份額	3,000,368	2,962,884
減：未實現利益	(167,503)	(183,574)
加：商譽	116,580	116,580
合併公司對關聯企業權益之期末帳面金額	<u>\$ 2,949,445</u>	<u>2,895,890</u>

合併公司採用權益法之關聯企業屬個別不重大者，其彙總財務資訊如下，該等財務資訊係於合併公司之合併財務報告中所包含之金額：

	<u>105.12.31</u>	<u>104.12.31</u>
個別不重大關聯企業之權益之期末彙總帳面金額	<u>\$ 168,605</u>	<u>270,414</u>
歸屬於合併公司之份額：		
本期淨利	\$ 22,510	33,534
其他綜合損益	(14,342)	(7,526)
綜合損益總額	<u>\$ 8,168</u>	<u>26,008</u>

(2)合併公司採權益法評價之關聯企業已上市(櫃)者，其公允價值如下：

	<u>105.12.31</u>	<u>104.12.31</u>
明    泰	\$ 2,998,891	2,616,763
帛    漢	214,558	327,909
	<u>\$ 3,213,449</u>	<u>2,944,672</u>

2.擔    保

截至民國一〇五年及一〇四年十二月三十一日止，合併公司採用權益法之投資均未有提供作質押擔保之情形。

(六)處分子公司

合併公司於民國一〇四年十一月處分捷訊科技全部股權，處分價款10,000千元，處分投資利益49,030千元，主要係迴轉採用權益法之投資貸餘39,030千元。

## 友訊科技股份有限公司及其子公司合併財務報告附註(續)

### (七)具重大非控制權益之子公司

子公司之非控制權益對合併公司具重大性者如下：

子公司 名稱	主要營業場所 /公司註冊之國家	所有權權益及表決權之比例	
		105.12.31	104.12.31
D-Link India	印度	48.98 %	48.98 %

上述子公司之彙總性財務資訊如下，該等財務資訊係依據金管會認可之國際財務報導準則所編製，並已反映合併公司於收購日所作之公允價值調整及就會計政策差異所作之調整，且該等財務資訊係合併公司間之交易尚未銷除前之金額：

D-Link India公司之彙總性財務資訊：

	105.12.31	104.12.31
流動資產	\$ 1,227,443	1,244,493
非流動資產	587,668	606,310
流動負債	630,995	705,813
非流動負債	4,077	266
淨資產	\$ 1,180,039	1,144,724
非控制權益期末帳面金額	\$ 392,492	370,861
	105年度	104年度
營業收入	\$ 3,480,171	3,427,709
本期淨利	\$ 93,499	93,724
其他綜合損益	-	-
綜合損益總額	\$ 93,499	93,724
歸屬於非控制權益之本期淨利	\$ 45,796	45,906
歸屬於非控制權益之綜合損益總額	\$ 45,796	45,906
營業活動現金流量	\$ (3,892)	(20,919)
投資活動現金流量	(130)	1,439
籌資活動現金流量	13	(14,950)
現金及約當現金減少數	\$ (4,009)	(34,430)
支付予非控制權益之股利	\$ 5,857	6,433



友訊科技股份有限公司及其子公司合併財務報告附註(續)

(九)投資性不動產

105年度					
項 目	期初餘額	本期增加	本期減少	本 期 轉入(出)	期末餘額
成 本：					
土 地	\$ 30,000	-	-	-	30,000
房屋及建築	22,196	-	-	-	22,196
	<u>52,196</u>	<u>-</u>	<u>-</u>	<u>-</u>	<u>52,196</u>
累計折舊：					
房屋及建築	9,942	396	-	-	10,338
累計減損：					
房屋及建築	1,000	-	-	-	1,000
	<u>\$ 41,254</u>	<u>(396)</u>	<u>-</u>	<u>-</u>	<u>40,858</u>
104年度					
項 目	期初餘額	本期增加	本期減少	本 期 轉入(出)	期末餘額
成 本：					
土 地	\$ 30,000	-	-	-	30,000
房屋及建築	22,196	-	-	-	22,196
	<u>52,196</u>	<u>-</u>	<u>-</u>	<u>-</u>	<u>52,196</u>
累計折舊：					
房屋及建築	9,545	397	-	-	9,942
累計減損：					
房屋及建築	1,000	-	-	-	1,000
	<u>\$ 41,651</u>	<u>(397)</u>	<u>-</u>	<u>-</u>	<u>41,254</u>
			<u>105.12.31</u>	<u>104.12.31</u>	
帳面金額			<u>\$ 40,858</u>	<u>41,254</u>	
公允價值			<u>\$ 50,083</u>	<u>52,949</u>	

投資性不動產係出租予他人之商用不動產。租賃合約包括原始不可取消之租期3年，其後續租期則與承租人協商，且未收取或有租金，租金收入相關資訊，請詳附註六(廿一)。另，民國一〇五年度及一〇四年度投資性不動產所發生之直接營運費用分別為138千元及136千元。

投資性不動產之公允價值民國一〇五年及一〇四年十二月三十一日係以區位及類型相近之可比較不動產成交資訊為評價基礎。

截至民國一〇五年及一〇四年十二月三十一日止，合併公司之投資性不動產均未有提供作質押擔保之情形。

友訊科技股份有限公司及其子公司合併財務報告附註(續)

(十)無形資產

	105年度						
	期初餘額	本期增加	本期減少	本期轉入(出)	本期攤銷	其他	期末餘額
商譽	\$ 341,143	-	-	-	-	(9,133)	332,010
商標權	158,416	-	-	-	-	(3,612)	154,804
專利權	31,177	-	-	-	(2,692)	-	28,485
電腦軟體成本	160,490	15,193	-	-	(38,000)	-	137,683
其他無形資產	24,563	5,380	(195)	195	(10,366)	(549)	19,028
	<u>\$ 715,789</u>	<u>20,573</u>	<u>(195)</u>	<u>195</u>	<u>(51,058)</u>	<u>(13,294)</u>	<u>672,010</u>

	104年度						
	期初餘額	本期增加	本期減少	本期轉入(出)	本期攤銷	其他	期末餘額
商譽	\$ 339,223	-	(20,285)	-	-	22,205	341,143
商標權	152,188	-	-	-	-	6,228	158,416
專利權	33,868	-	-	-	(2,691)	-	31,177
電腦軟體成本	145,472	45,233	(48)	-	(30,167)	-	160,490
其他無形資產	10,068	23,469	(34)	5,514	(13,206)	(1,248)	24,563
	<u>\$ 680,819</u>	<u>68,702</u>	<u>(20,367)</u>	<u>5,514</u>	<u>(46,064)</u>	<u>27,185</u>	<u>715,789</u>

(十一)長短期借款

合併公司長短期借款明細、條件與條款如下：

1.短期借款

	幣別	利率	到期		
		區間(%)	年度	105.12.31	104.12.31
無擔保銀行借款	TWD	0.93~1.37	106	\$ 1,279,500	1,282,600
無擔保銀行借款	USD	1.212	105	-	165,330
				<u>\$ 1,279,500</u>	<u>1,447,930</u>
尚未使用額度				<u>\$ 4,000,315</u>	<u>4,695,296</u>

2.長期借款

貸款機構	幣別	利率	到期		
		區間(%)	年度	105.12.31	104.12.31
台灣工銀	TWD	1.37	106	\$ 150,000	150,000
減：一年內到期	TWD	1.37	106	(150,000)	-
				<u>\$ -</u>	<u>150,000</u>
尚未使用額度				<u>\$ 1,084,680</u>	<u>600,000</u>

友訊科技股份有限公司及其子公司合併財務報告附註(續)

(十二)負債準備－流動

項 目	105年度					期末餘額
	期初餘額	本期新增	本期使用	本期迴轉	匯率影響數	
保 固	\$ 164,781	30,768	(28,805)	(4,324)	(1,274)	161,146
銷 退	46,524	1,773	(646)	-	(753)	46,898
法律事項	79,358	16,143	-	-	(1,797)	93,704
	<u>\$ 290,663</u>	<u>48,684</u>	<u>(29,451)</u>	<u>(4,324)</u>	<u>(3,824)</u>	<u>301,748</u>

項 目	104年度					期末餘額
	期初餘額	本期新增	本期使用	本期迴轉	匯率影響數	
保 固	\$ 193,967	10,120	(19,473)	(10,974)	(8,859)	164,781
銷 退	47,976	-	(747)	-	(705)	46,524
法律事項	76,238	-	-	-	3,120	79,358
	<u>\$ 318,181</u>	<u>10,120</u>	<u>(20,220)</u>	<u>(10,974)</u>	<u>(6,444)</u>	<u>290,663</u>

(十三)應付公司債

1.交換公司債

	105.12.31	104.12.31
發行交換公司債總金額	\$ 1,200,000	1,200,000
減：折價及未攤銷發行成本	(54,507)	(74,087)
累積已交換金額	(500)	-
期末應付公司債餘額	<u>\$ 1,144,993</u>	<u>1,125,913</u>
嵌入式衍生工具：		
列報於透過損益按公允價值衡量之金融資產－買回權	<u>\$ 835</u>	<u>1,555</u>
列報於透過損益按公允價值衡量之金融負債－賣回權及交換權	<u>\$ 78,102</u>	<u>44,294</u>
	<u>105年度</u>	<u>104年度</u>
嵌入式衍生工具－按公允價值衡量之損(益)		
－列報於其他利益及損失	<u>\$ (34,583)</u>	<u>(36,600)</u>
利息費用	<u>\$ 19,555</u>	<u>10,386</u>

本公司國內無擔保交換公司債其主要發行條件如下：

(1)發行總額：

發行總額為新臺幣壹拾貳億元整，每張面額為新臺幣壹拾萬元整，依票面金額十足發行，發行總張數壹萬貳千張，截至民國一〇五年十二月三十一日止，債券持有人已轉換伍張。

(2)發行期間：

民國一〇四年六月十七日至民國一〇九年六月十七日。

## 友訊科技股份有限公司及其子公司合併財務報告附註(續)

(3)票面利率：

票面年利率0%。

(4)還本日期及方式：

除債券持有人依國內第一次無擔保交換公司債發行及交換辦法(以下簡稱本辦法)第十條交換為明泰科技股份有限公司(以下簡稱「明泰科技」)普通股，或依本辦法第十八條行使賣回權，或依本辦法第十七條由本公司提前收回，或本公司由證券商營業處所買回註銷者外，本公司於本債券到期時按債券面額加計利息補償金(到期時之利息補償金為債券面額之1.26%，實質年收益率為0.25%)將債券持有人持有之本債券以現金一次償還。

(5)交換期間：

自民國一〇四年七月十八日至到期日止(民國一〇九年六月十七日)，可交換明泰科技普通股股票；民國一〇五年一月一日至十二月三十一日，債券持有人轉換伍張，轉換金額500千元按每股明泰科技普通股股票新台幣22.31元交換22千股，認列利益105千元。

(6)交換價格：

本交換債交換價格訂定基準日為一〇四年六月九日，以基準日(不含)前一個營業日、前三個營業日及前五個營業日明泰科技普通股收盤價之簡單算術平均數擇一為基準價格，再以基準價格乘以105.26%為計算依據(計算至新臺幣分為止，毫以下四捨五入)。基準日前如遇有除權或除息者，經採樣用以計算交換價格之收盤價，應先設算為除權或除息後價格；交換價格決定後至實際發行日前，如明泰科技遇有除權或除息者，應依交換價格調整公式調整之。發行時交換價格訂定為每股新臺幣22元，本交換債發行後，於民國一〇四年六月三十日遇明泰科技公告配發普通股現金股利，按交換債發行及交換辦法依調整公式於明泰科技除息基準日調降交換價格，調整後交換價格訂為每股新台幣20.64元。另於民國一〇四年八月三日遇明泰科技公司現金減資退還股款並換發新股，按交換債及交換辦法依調整公式於明泰科技減資基準日調升交換價格，調整後交換價格訂為每股新台幣22.93元。另於民國一〇五年七月五日遇明泰科技公告配發普通股現金股利，按交換債發行及交換辦法依調整公式於明泰科技除息基準日調降交換價格，調整後交換價格訂為每股新台幣22.31元。

## 友訊科技股份有限公司及其子公司合併財務報告附註(續)

### (7) 本公司對本交換債之提前贖回權：

本交換債自發行滿一個月之翌日(民國一〇四年七月十八日)起至發行期間屆滿前四十日(一〇九年五月八日)止，若明泰科技普通股收盤價格連續三十個營業日超過當時交換價格達百分之三十(含)以上時，本公司得於其後三十個營業日內，或若本交換債流通在外餘額低於原發行總額之10%時，本公司得於其後任何時間，以掛號寄發一份一個月期滿之「債券收回通知書」予債券持有人，且函請櫃檯買賣中心公告。若債券持有人於接獲「債券收回通知書」所載債券收回基準日前三十日至前五日之間，未以書面回覆本公司股務代理機構者，本公司得按當時之交換價格，以期間屆滿日為交換基準日，將其所持有之交換債交換為明泰科技普通股；若債券持有人為上述之書面回覆，則本公司將於該期間屆滿日(即債券收回基準日)後五個營業日按債券面額以現金收回其持有之本交換債。

### (8) 賣回權：

本交換債以發行後屆滿二年之日(民國一〇六年六月十七日)為債券持有人賣回基準日。本公司將於賣回基準日之三十日前，以掛號寄發「債券持有人賣回權行使通知書」予債券持有人，並函請櫃檯買賣中心公告本交換債券持有人賣回權之行使，債券持有人得於公告後三十日內以書面通知本公司股務代理機構，要求本公司以債券面額加計利息補償金，將其所持有之本交換債以現金贖回。本公司受理賣回請求，應於賣回基準日後五個營業日內以現金贖回本交換債。

基於交換債持有人得於一年內行使賣回權，故本公司將嵌入式衍生性金融負債及應付交換公司債全數轉列為流動負債，分別列於透過損益按公允價值衡量金融負債—流動及一年內到期長期負債項下。

## 2. 可轉換公司債

權益組成部分：	<u>105.12.31</u>	<u>104.12.31</u>
轉換權失效列報於資本公積—其他	\$ <u>81,454</u>	<u>81,454</u>
利息費用	<u>105年度</u> \$ <u>-</u>	<u>104年度</u> <u>63</u>

本公司於民國九十九年一月十二日發行票面利率為0%之五年期國內無擔保可轉換公司債新台幣2,000,000千元，民國九十九年一月十三日起開始在證券商營業處所買賣。

本公司第三次無擔保轉換公司債於民國一〇四年一月十二日發行屆滿五年到期，並於民國一〇四年一月十三日終止上櫃買賣；截至停止轉換日民國一〇四年一月十二日，因債權人未行使轉換權，本公司依發行及轉換辦法第六條規定，按債券面額114,300千元償還款項，截至報告日止，款項均已付訖。

## 友訊科技股份有限公司及其子公司合併財務報告附註(續)

本公司國內無擔保可轉換公司債其主要發行條件如下：

(1)發行總額：

發行總面額上限為新台幣貳拾億元整，每張面額為新台幣壹拾萬元整，依票面金額十足發行。

(2)發行期間：

民國九十九年一月十二日至民國一〇四年一月十二日。

(3)票面利率：

票面年利率0%。

(4)轉換期間：

自民國九十九年二月十三日至到期日前十日止(民國一〇四年一月二日)，可轉換為本公司之普通股股票。

(5)轉換價格及其調整：

本轉換公司債轉換價格之訂定，以民國九十九年一月五日為轉換價格訂定基準日，取基準日(不含)前一個營業日、前三個營業日、前五個營業日本公司普通股收盤價之簡單算術平均數擇一為基準價格，乘以111.66%之轉換溢價率，為計算轉換價格(計算至新台幣角為止，分以下四捨五入)之依據。基準日前如遇有除權或除息者，其經採樣用以計算轉換價格之收盤價，應先設算為除權或除息後價格；轉換價格於決定後，實際發行日前，如遇有除權或除息者，應依轉換價格調整公式調整之。發行時之轉換價格訂定為每股新台幣37.5元。另，民國一〇三年度宣告配發現金股利及普通股股票股利，致轉換價格依除息除權基準日民國一〇三年九月三十日調整為每股新台幣28.5元。

(6)本公司對本轉換債之提前贖回權：

本轉換債於自發行日起滿一個月之翌日(民國九十九年二月十三日)起至發行期間屆滿前四十日(民國一〇三年十二月三日)止，本公司普通股股票在交易所之收盤價格若連續三十個營業日超過當時本轉換債轉換價格達百分之三十(含)以上時，或本轉換債流通在外餘額低於原發行總額百分之十時，本公司得按債券面額以現金收回其流通在外之本轉換債。

(7)賣回權：

本轉換公司債以發行後屆滿二年之日(民國一〇一年一月十二日)為債權人提前賣回本債券之賣回基準日，債權人得要求本公司以債券面額將其所持有之本轉換債贖回。本公司受理賣回請求，應於賣回基準日後五個營業日內以現金贖回本轉換債。

## 友訊科技股份有限公司及其子公司合併財務報告附註(續)

### (十四)營業租賃

#### 1.承租人租賃

不可取消之營業租賃的應付租金付款情形如下：

	<u>105.12.31</u>	<u>104.12.31</u>
一年內	\$ 204,090	248,937
一年至五年	436,998	446,946
五年以上	<u>208,401</u>	<u>96,177</u>
	<u>\$ 849,489</u>	<u>792,060</u>

民國一〇五年度及一〇四年度營業租賃列報於損益之費用分別為287,132千元及306,323千元。

#### 2.出租人租賃

合併公司以營業租賃出租其投資性不動產，請詳附註六(九)。

民國一〇五年度及一〇四年度由投資性不動產產生之租金收入分別為2,458千元及2,440千元。

### (十五)員工福利

#### 1.本公司確定福利義務現值與計畫資產公允價值之調節如下：

	<u>105.12.31</u>	<u>104.12.31</u>
確定福利義務之現值	\$ 118,847	117,590
計畫資產之公允價值	<u>(97,164)</u>	<u>(106,699)</u>
淨確定福利淨負債	<u>\$ 21,683</u>	<u>10,891</u>

依本公司之退休辦法規定，員工前十五年之服務，每服務滿一年可獲得二個基數之退休金，自第十六年起，每服務滿一年可獲得一個基數，最高總數以四十五個基數為限。每一基數代表其退休前六個月之平均月薪。

#### (1)計畫資產組成

本公司依中華民國勞動基準法規定，按向主管機關核備之提撥率實付薪資百分之二提撥退休準備金，並專戶儲存於台灣銀行。實際支付退休金時，先由退休準備金專戶支應。

截至報導日，本公司之台灣銀行勞工退休準備金專戶餘額計98,810千元。勞工退休基金資產運用之資料包括基金收益率以及基金資產配置，請詳勞動部勞動基金運用局網站公布之資訊。

## 友訊科技股份有限公司及其子公司合併財務報告附註(續)

### (2) 確定福利義務現值之變動

本公司民國一〇五年度及一〇四年度確定福利義務現值變動如下：

	<b>105年度</b>	<b>104年度</b>
1月1日確定福利義務	\$ 117,590	146,108
當期服務成本及利息	3,239	4,548
淨確定福利負債再衡量數		
— 因財務假設變動所產生之精算損失	9,325	2,215
— 因經驗調整所產生之精算損失	1,604	5,396
計畫支付之福利	(12,911)	(40,677)
12月31日確定福利義務	<b>\$ 118,847</b>	<b>117,590</b>

### (3) 計畫資產公允價值之變動

本公司民國一〇五年度及一〇四年度確定福利計畫資產公允價值之變動如下：

	<b>105年度</b>	<b>104年度</b>
1月1日計畫資產之公允價值	\$ 106,699	117,007
利息收入	2,013	2,329
淨確定福利負債再衡量數		
— 計畫資產報酬(不含當期利息)	(1,278)	911
已提撥至計畫之金額	2,641	2,985
計畫已支付之福利	(12,911)	(16,533)
12月31日計畫資產之公允價值	<b>\$ 97,164</b>	<b>106,699</b>

### (4) 認列為損益之費用

本公司民國一〇五年度及一〇四年度認列為損益之費用如下：

	<b>105年度</b>	<b>104年度</b>
當期服務成本	\$ 1,043	1,662
淨確定福利負債之淨利息	183	557
	<b>\$ 1,226</b>	<b>2,219</b>
	<b>105年度</b>	<b>104年度</b>
營業成本	\$ 143	69
推銷費用	458	1,089
管理費用	254	464
研究發展費用	371	597
	<b>\$ 1,226</b>	<b>2,219</b>

## 友訊科技股份有限公司及其子公司合併財務報告附註(續)

本公司民國一〇五年度及一〇四年度非由退休準備金專戶支付之退休金分別為0千元及24,114千元。

### (5)認列為其他綜合損益之淨確定福利負債之再衡量數

截至民國一〇五年及一〇四年十二月三十一日止，本公司累計認列於其他綜合損益之淨確定福利負債之再衡量數如下：

	<u>105年度</u>	<u>104年度</u>
1月1日	\$ 40,759	34,059
本期認列	<u>12,207</u>	<u>6,700</u>
12月31日	<u>\$ 52,966</u>	<u>40,759</u>

### (6)精算假設

本公司於財務報導結束日用以決定確定福利義務現值之重大精算假設如下：

	<u>105.12.31</u>	<u>104.12.31</u>
折現率	1.375 %	1.875 %
未來薪資增加	3.000 %	3.000 %

本公司預計於民國一〇五年度報導日後之一年內支付予確定福利計畫之提撥金額為2,193千元。

民國一〇五年度及一〇四年度之確定福利計畫之加權平均存續期間分別為17.76年及17.65年。

### (7)敏感度分析

民國一〇五年及一〇四年十二月三十一日當採用之主要精算假設變動對確定福利義務現值之影響如下：

	<u>對確定福利義務之影響</u>	
	<u>增加</u>	<u>減少</u>
105年12月31日		
折現率(變動0.25%)	\$ (4,534)	4,744
未來薪資增加(變動0.25%)	4,600	(4,407)
104年12月31日		
折現率(變動0.25%)	(4,360)	4,546
未來薪資增加(變動0.25%)	4,426	(4,268)

上述之敏感度分析係基於其他假設不變的情況下分析單一假設變動之影響。實務上許多假設的變動則可能是連動的。敏感度分析係與計算資產負債表之淨退休金負債所採用的方法一致。

本期編製敏感度分析所使用之方法與假設與前期相同。

## 友訊科技股份有限公司及其子公司合併財務報告附註(續)

### 2. 確定提撥計畫

本公司之確定提撥計畫係依勞工退休金條例之規定，依勞工每月工資百分之六之提繳率，提撥至勞工保險局之勞工退休金個人專戶。在此計畫下本公司提撥固定金額至勞工保險局後，即無支付額外金額之法定或推定義務。

合併公司民國一〇五年度及一〇四年度確定提撥退休金辦法下之退休金費用如下：

	105年度	104年度
營業成本	\$ <u>10,784</u>	<u>11,989</u>
營業費用	\$ <u>135,553</u>	<u>169,511</u>

### (十六) 所得稅

合併公司民國一〇五年度及一〇四年度之所得稅費用(利益)明細如下：

	105年度	104年度
當期所得稅費用	\$ 134,382	86,089
遞延所得稅利益	<u>(14,090)</u>	<u>(352,352)</u>
	\$ <u>120,292</u>	<u>(266,263)</u>

合併公司民國一〇五年度及一〇四年度認列於其他綜合損益之下的所得稅費用(利益)明細如下：

	105年度	104年度
後續可能重分類至損益之項目：		
國外營運機構財務報表換算之兌換差額	\$ <u>(1,956)</u>	<u>(74,780)</u>

合併公司所得稅費用與稅前淨損之關係調節如下：

	105年度	104年度
稅前淨損	\$ <u>(789,374)</u>	<u>(2,092,000)</u>
依本公司所在地國內稅率計算之所得稅	\$ (134,193)	(355,640)
外國轄區稅率差異影響數	94,248	(63,789)
免稅所得	(50,805)	(7,470)
未認列暫時性差異之變動	245,675	152,992
以前年度申報差異及其他	<u>(34,633)</u>	<u>7,644</u>
	\$ <u>120,292</u>	<u>(266,263)</u>

## 友訊科技股份有限公司及其子公司合併財務報告附註(續)

遞延所得稅資產及負債：

### 1. 未認列遞延所得稅資產

合併公司未認列為遞延所得稅資產之項目如下：

	<b>105.12.31</b>	<b>104.12.31</b>
未實現費用	\$ 156,990	87,556
維修成本準備	11,252	10,404
未實現減損	22,031	22,031
虧損扣除	711,218	572,442
存貨跌價損失	54,955	59,353
其他	132,967	62,877
	<b>\$ 1,089,413</b>	<b>814,663</b>

### 2. 已認列之遞延所得稅資產及負債

民國一〇五年度及一〇四年度遞延所得稅資產及負債之變動如下：

	<b>集團間側流 交易</b>	<b>採用權益法 之投資</b>	<b>其 他</b>	<b>合 計</b>				
遞延所得稅負債：								
民國105年1月1日餘額	\$ -	200,088	7,587	207,675				
認列於損益	-	(193,291)	(1,858)	(195,149)				
民國105年12月31日餘額	\$ -	<b>6,797</b>	<b>5,729</b>	<b>12,526</b>				
民國104年1月1日餘額	\$ 170	586,349	5,763	592,282				
認列於損益	(170)	(386,261)	1,824	(384,607)				
民國104年12月31日餘額	\$ -	<b>200,088</b>	<b>7,587</b>	<b>207,675</b>				
	<b>集團間側流交易</b>	<b>國外營運 機構財務報 表換算之 兌換差額</b>	<b>未實現 費用</b>	<b>存貨跌 價損失</b>	<b>呆帳 超限</b>	<b>虧損 扣除</b>	<b>其 他</b>	<b>合 計</b>
遞延所得稅資產：								
民國105年1月1日餘額	\$ 181,998	157,613	136,367	85,146	34,224	92,132	60,198	747,678
認列於損益	(38,478)	-	(101,482)	7,996	5,486	(47,768)	(6,813)	(181,059)
國外營運機構財務報表換算之兌換差額	-	1,956	-	-	-	-	-	1,956
民國105年12月31日餘額	\$ <b>143,520</b>	<b>159,569</b>	<b>34,885</b>	<b>93,142</b>	<b>39,710</b>	<b>44,364</b>	<b>53,385</b>	<b>568,575</b>
民國104年1月1日餘額	\$ 260,241	82,833	120,936	86,189	37,482	50,911	66,561	705,153
認列於損益	(78,243)	-	15,431	(1,043)	(3,258)	41,221	(6,363)	(32,255)
國外營運機構財務報表換算之兌換差額	-	74,780	-	-	-	-	-	74,780
民國104年12月31日餘額	\$ <b>181,998</b>	<b>157,613</b>	<b>136,367</b>	<b>85,146</b>	<b>34,224</b>	<b>92,132</b>	<b>60,198</b>	<b>747,678</b>

## 友訊科技股份有限公司及其子公司合併財務報告附註(續)

依各該註冊國法律規定，虧損得以扣除當年度之純益。另，合併公司中友佳投資、友茂投資及友泰投資依所得稅法規定，經稅捐稽徵機關核定之前十年度虧損得用以扣除當年度之純益，再行核課所得稅。民國一〇五年十二月三十一日尚未扣除之虧損及最後可扣除期限如下：

<u>合併公司</u>	<u>虧損年度</u>	<u>得扣除之最後年度</u>	<u>尚未扣除之虧損</u>
本公司	一〇五年度	一一五年度	\$ 260,014
友佳投資	一〇三年度	一一三年度	4,204
友佳投資	一〇五年度	一一五年度	6,716
友茂投資	一〇三年度	一一三年度	2,125
友泰投資	九十七年度	一〇七年度	3,410
友泰投資	九十九年度	一〇九年度	15,071
友泰投資	一〇〇年度	一一〇年度	2,039
友泰投資	一〇三年度	一一三年度	2,813
友泰投資	一〇五年度	一一五年度	1,330
D-Link Europe	九十二年度、 一〇四年度至 一〇五年度	無限期	315,381
D-Link Brazil	一〇三年度至 一〇五年度	無限期	961,520
D-Link Trade	一〇四年度	一一四年度	80,361
友訊上海	一〇一年度至 一〇四年度	一〇六年度至 一〇九年度	729,504
D-Link Mexicana	一〇三年度至 一〇四年度	一一三年度至 一一四年度	106,792
D-Link System	一〇四年度至 一〇五年度	一二四年度至 一二五年度	38,891
D-Link International	一〇四年度至 一〇五年度	無限期	662,333
D-Link Korea	一〇〇年度至 一〇五年度	一一〇年度至 一一五年度	74,832
			<b><u>\$ 3,267,336</u></b>

本公司、友茂投資、友佳投資及友泰投資營利事業所得稅結算申報，業經稅捐稽徵機關核定至民國一〇三年度。

## 友訊科技股份有限公司及其子公司合併財務報告附註(續)

本公司兩稅合一相關資訊如下：

	<b>105.12.31</b>	<b>104.12.31</b>
屬民國八十七年度以後之未分配盈餘		
(待彌補虧損)	\$ <u>(866,691)</u>	<u>358,455</u>
可扣抵稅額帳戶餘額	\$ <u>369,807</u>	<u>418,547</u>

上表所列示之未分配盈餘，包括各期比較資訊，均係依據證券發行人財務報告編製準則及金管會認可之國際財務報導準則規定辦理之金額。

	<b>105年度(預計)</b>	<b>104年度(實際)</b>
對中華民國居住者盈餘分配之稅額扣抵比率	<u>- %</u>	<u>44.51%</u>

前述兩稅合一相關資訊係依據財政部民國一〇二年十月十七日台財稅第10204562810號函規定處理之金額。

### (十七)資本及其他權益

#### 1.普通股之發行

本公司民國一〇五年及一〇四年十二月三十一日額定股本均為8,800,000千元(其中民國一〇五年及一〇四年十二月三十一日留供發行員工認股權憑證使用之額度均為750,000千元)，民國一〇五年及一〇四年十二月三十一日實收股本分別為6,519,961千元及6,769,961千元，每股面額均為10元。

#### 2.資本公積

合併公司資本公積餘額內容如下：

	<b>105.12.31</b>	<b>104.12.31</b>
發行股票溢價	\$ 1,474,837	1,728,508
庫藏股票交易	22,004	-
採權益法認列關聯企業股權淨值之變動數	7,470	8,056
員工認股權失效	129,459	129,459
可轉債轉換權失效	81,454	81,454
認列對子公司所有權權益變動數	<u>21,724</u>	<u>21,724</u>
	<b>\$ <u>1,736,948</u></b>	<b><u>1,969,201</u></b>

依公司法規定，資本公積需優先填補虧損後，始得按股東原有股份之比例以已實現之資本公積發給新股或現金。前項所稱之已實現資本公積，包括超過票面金額發行股票所得之溢額及受領贈與之所得。依發行人募集與發行有價證券處理準則規定，得撥充資本之資本公積，每年撥充之合計金額，不得超過實收資本額百分之十。

## 友訊科技股份有限公司及其子公司合併財務報告附註(續)

本公司分別於民國一〇五年六月十七日及一〇四年六月十二日經股東常會決議以資本公積發放現金189,841千元(每股0.3元)及配發股票155,237千元(每股0.25元)。

### 3.保留盈餘

依本公司章程規定，公司年度總決算如有盈餘，應先提繳稅款，彌補以往虧損，次提百分之十為法定盈餘公積，但法定盈餘公積已達本公司實收資本額時不在此限；另依法令或主管機關規定提列或迴轉特別盈餘公積，如尚有盈餘併同期初未分配盈餘，由董事會擬具盈餘分配案提請股東會決議分派之。

本公司為配合整體環境及產業成長特性，配合公司長期財務規劃、吸引國內、外優秀人才及追求企業永續經營，採取剩餘股利政策。扣除前各項餘額後，由董事會就該餘額併同以往年度盈餘擬具分派議案，提請股東會決議分派之，股東紅利分派總金額以不低於當年度可分配盈餘之百分之三十為原則。股利種類，依據本公司資本預算規劃分派股票股利以保留所需資金，其餘部分得以現金股利方式分派之，唯以不低於總股利之百分之十。

#### (1)法定盈餘公積

依公司法規定，公司應就稅後純益提撥百分之十為法定盈餘公積，直至與資本總額相等為止。公司無虧損時，得經股東會決議，以法定盈餘公積發給新股或現金，惟以該項公積超過實收資本額百分之二十五之部分為限。

#### (2)特別盈餘公積

依金管會民國一〇一年四月六日金管證發字第1010012865號函令規定，本公司於分派可分配盈餘時，就當年度發生之帳列其他股東權益減項淨額與前期所提列特別盈餘公積餘額之差額，自當期損益與前期未分配盈餘提列特別盈餘公積；屬前期累積之其他股東權益減項金額，則自前期未分配盈餘提列特別盈餘公積不得分派，嗣後其他股東權益減項數額有迴轉時，得就迴轉部分分派盈餘。民國一〇五年六月十七日及一〇四年六月十二日經股東常會決議特別盈餘公積分別提列124,165千元及迴轉97,842千元。

#### (3)盈餘分配

本公司於民國一〇四年六月十二日經股東常會決議民國一〇三年度盈餘分配案，分派予業主股票股利之金額為155,237千元(每股0.25元)。

上述盈餘分配情形與本公司董事會決議內容及一〇三年度帳列金額並無差異，上述盈餘分配資訊，請至公開資訊觀測站管道查詢之。

## 友訊科技股份有限公司及其子公司合併財務報告附註(續)

### 4.庫藏股

本公司分別於民國一〇四年八月十三日、一〇二年一月十四日、一〇一年十月三十日及一〇一年六月二十二日經董事會決議依證券交易法第二十八條之二規定，為轉讓股份予員工而買回庫藏股。民國一〇一年六月二十二日經董事會決議買回之庫藏股1,807千股，金額33,692千元，民國一〇四年八月，未自買回股份日起三年內轉讓予員工，本公司以民國一〇四年八月十四日為基準日，辦理減資註銷股份，並已於民國一〇四年十一月二十七日完成註銷登記；民國一〇一年十月三十日及一〇二年一月十四日經董事會決議買回之庫藏股10,000千股及15,000千股，金額分別為173,037千元及277,433千元，未自買回股份日起三年內轉讓予員工，本公司以民國一〇五年三月二十四日為基準日，辦理減資註銷股份，並已於民國一〇五年四月七日完成註銷登記。

本公司於民國一〇五年八月八日董事會決議將民國一〇四年度買回之部分庫藏股9,221千股轉讓予員工，以每股9.72元認購，認購金額89,628千元，本期認列酬勞成本21,946千元，並沖銷庫藏股成本89,570千元及認列資本公積—庫藏股票交易22,004千元。

庫藏股不得質押，於未轉讓前，亦不得享有股東權利。

	105年度		104年度	
	股數(千股)	金額	股數(千股)	金額
期初庫藏股	44,192	\$ 636,895	26,807	483,774
本期增加	-	-	19,192	186,425
本期減少	(34,221)	(540,040)	(1,807)	(33,304)
期末庫藏股	<u>9,971</u>	<u>\$ 96,855</u>	<u>44,192</u>	<u>636,895</u>

依證券交易法之規定，公司買回庫藏股份之數量比例，不得超過公司已發行股份總數百分之十；收買股份之總金額，不得逾保留盈餘加發行股份溢價及已實現資本公積之金額；因轉讓股份予員工而買回之股份，應於買回之日起三年內將其轉讓，逾期未轉讓者，視為公司未發行股份予以註銷。本公司以民國一〇五年九月三十日經會計師核閱之財務報告，並減除董事會決議買回庫藏股前已決議分配之盈餘及依法提列之特別盈餘公積作為計算基準，本公司可買回股數最高上限為55,229千股，收買股份金額最高限額為2,802,620千元。

友訊科技股份有限公司及其子公司合併財務報告附註(續)

5.其他權益

	國外營運機構 財務報表換算 之兌換差額	備供出售 金融商品 未實現(損)益
民國105年1月1日	\$ (671,330)	(6,802)
外幣換算差異(稅後淨額)：		
合併公司	(9,437)	-
關聯企業	(118,036)	-
備供出售金融資產未實現損益：		
合併公司	-	35,242
關聯企業	-	1,664
民國105年12月31日餘額	<u>\$ (798,803)</u>	<u>30,104</u>
民國104年1月1日	\$ (261,174)	(292,793)
外幣換算差異(稅後淨額)：		
合併公司	(365,003)	-
關聯企業	(45,153)	-
備供出售金融資產未實現損益：		
合併公司	-	196,606
關聯企業	-	89,385
民國104年12月31日餘額	<u>\$ (671,330)</u>	<u>(6,802)</u>

6.非控制權益

	105年度	104年度
期初餘額	\$ 412,502	373,144
歸屬於非控制權益之份額：		
本期淨利	43,906	45,094
國外營運機構財務報告換算之兌換差額	(19,257)	(560)
子公司發放現金股利	(5,857)	(6,433)
處分子公司	-	1,257
期末餘額	<u>\$ 431,294</u>	<u>412,502</u>

## 友訊科技股份有限公司及其子公司合併財務報告附註(續)

### (十八)每股盈餘

合併公司基本及稀釋每股盈餘之計算如下：

#### 1.基本每股盈餘

	<b>105年度</b>	<b>104年度</b>
歸屬母公司業主之本期淨損	\$ (953,572)	(1,870,831)
流通在外普通股	632,804	620,948
股票股利之影響	-	31,048
庫藏股之影響	2,561	(5,977)
普通股加權平均流通在外股數	<b>635,365</b>	<b>646,019</b>
基本每股盈餘(元)	\$ (1.50)	(2.90)

#### 2.稀釋每股盈餘

	<b>105年度</b>	<b>104年度</b>
歸屬母公司業主之本期淨損	\$ (953,572)	(1,870,831)
普通股加權平均流通在外股數(基本)	635,365	646,019
尚未經股東會決議且得採股票發行之員工紅利	-	52
普通股加權平均流通在外股數(稀釋)	<b>635,365</b>	<b>646,071</b>
稀釋每股盈餘(元)	\$ (1.50)	(2.90)

於計算股票選擇權之稀釋效果時，平均市場價值係以本公司於該選擇權流通在外期間之市場報價為基礎。

### (十九)收入

	<b>105年度</b>	<b>104年度</b>
商品銷售	\$ 22,813,029	26,513,515
勞務提供	108,769	100,964
	\$ <b>22,921,798</b>	<b>26,614,479</b>

### (二十)員工及董事、監察人酬勞

依本公司章程規定，年度如有獲利，應以當年度獲利狀況之百分之一至百分之十五分派員工酬勞及應以不超過當年度獲利狀況之百分之一分派董事及監察人酬勞。但公司尚有累積虧損時，應預先保留彌補數額。前項所稱之當年度獲利狀況係指當年度稅前利益扣除分派員工酬勞及董事、監察人酬勞前之利益。員工酬勞及董事酬勞之分派應由董事會以董事三分之二以上之出席及出席董事過半數同意之決議行之，並報告股東會。前項員工酬勞發放股票或現金之對象，得包括符合一定條件之從屬公司員工。

## 友訊科技股份有限公司及其子公司合併財務報告附註(續)

本公司民國一〇五年一月一日至十二月三十一日係虧損，毋需提列員工酬勞及董事、監察人酬勞。民國一〇四年一月一日至十二月三十一日係虧損，無盈餘可供分派員工紅利及董事、監察人酬勞。

### (廿一)其他收入

	105年度	104年度
利息收入	\$ 41,220	40,770
租金收入	2,458	2,440
股利收入	12,321	1,481
	\$ 55,999	44,691

### (廿二)其他利益及損失

	105年度	104年度
金融資產及負債評價利益(損失)	\$ (47,148)	8,036
處分投資利益	71,997	110,890
外幣兌換損失	(34,385)	(310,826)
減損損失	(79,414)	(306,323)
其他	(35,085)	21,245
	\$ (124,035)	(476,978)

### (廿三)財務成本

	105年度	104年度
利息費用	\$ 118,810	46,823

### (廿四)其他綜合損益組成部分之重分類調整

合併公司其他綜合損益組成部分之重分類調整明細如下：

	105年度	104年度
國外營運機構財務報告換算之兌換差額：		
合併公司匯率產生之淨變動數	\$ (11,370)	(439,804)
非控制權益匯率產生之淨變動數	(19,257)	(560)
認列於其他綜合損益之匯率換算變動數	\$ (30,627)	(440,364)
備供出售金融資產未實現評價損益：		
合併公司產生之公允價值淨變動數	\$ 488	(93,028)
公允價值淨變動數重分類至損益	34,754	289,634
認列於其他綜合損益之公允價值淨變動數	\$ 35,242	196,606
採用權益法認列關聯企業其他綜合損益之份額：		
關聯企業匯率變動產生之淨變動數	\$ (115,143)	(38,732)
關聯企業產生之公允價值淨變動數	1,672	86,803
重分類至損益	(2,924)	(3,818)
認列於其他綜合損益屬關聯企業之份額	\$ (116,395)	44,253

友訊科技股份有限公司及其子公司合併財務報告附註(續)

(廿五)金融工具

1.金融工具之種類

(1)金融資產

	<u>105.12.31</u>	<u>104.12.31</u>
現金及約當現金	\$ 4,314,246	3,917,389
透過損益按公允價值衡量之金融資產－流動	35,660	71,076
備供出售金融資產－非流動	377,642	417,005
以成本衡量之金融資產－非流動	7,088	31,820
應收票據、應收帳款及其他應收款(含關係人)	4,795,736	5,139,211
其他流動資產－其他金融資產	<u>274,652</u>	<u>181,863</u>
	<u>\$ 9,805,024</u>	<u>9,758,364</u>

(2)金融負債

	<u>105.12.31</u>	<u>104.12.31</u>
短期借款	\$ 1,279,500	1,447,930
透過損益按公允價值衡量之金融負債－流動	93,639	48,954
應付票據、應付帳款及其他應付款(含關係人)	5,804,236	6,612,805
一年內到期之長期負債	1,294,993	-
透過損益按公允價值衡量之金融負債－非流動	-	1,904
應付公司債	-	1,125,913
長期借款	<u>-</u>	<u>150,000</u>
	<u>\$ 8,472,368</u>	<u>9,387,506</u>

2.信用風險

信用風險之暴險

金融資產之帳面金額代表最大信用暴險金額。民國一〇五年及一〇四年十二月三十一日之最大信用暴險金額分別為9,805,024千元及9,758,364千元。

## 友訊科技股份有限公司及其子公司合併財務報告附註(續)

### 3.流動性風險

下表為金融負債之合約到期日，包含估計利息但不包含淨額協議之影響。

	<u>帳面金額</u>	<u>合 約 現金流量</u>	<u>6個月 以內</u>	<u>6-12個月</u>	<u>1-2年</u>	<u>2-5年</u>	<u>超過5年</u>
<b>105年12月31日</b>							
非衍生性金融負債							
短期借款	\$ 1,279,500	1,280,167	1,280,167	-	-	-	-
應付票據	1,770	1,770	1,770	-	-	-	-
應付帳款	2,034,685	2,034,685	2,019,104	-	15,581	-	-
應付帳款－關係人	1,830,568	1,830,568	1,830,568	-	-	-	-
其他應付款項	1,937,213	1,937,213	1,643,678	-	293,535	-	-
一年內到期之長期負債	1,294,993	1,467,060	1,467,060	-	-	-	-
衍生性金融負債							
交換公司債嵌入式商品	78,102	78,102	78,102	-	-	-	-
避險目的之換匯交易合約：							
流 出	2,137	151,281	151,281	-	-	-	-
流 入	-	149,640	149,640	-	-	-	-
避險目的之遠期外匯合約：							
流 出	13,390	612,961	612,961	-	-	-	-
流 入	-	599,304	599,304	-	-	-	-
避險目的之選擇權合約：							
流 出	10	31,627	31,627	-	-	-	-
流 入	-	32,312	32,312	-	-	-	-
	<u>\$ 8,472,368</u>	<u>10,206,690</u>	<u>9,897,574</u>	<u>-</u>	<u>309,116</u>	<u>-</u>	<u>-</u>
<b>104年12月31日</b>							
非衍生性金融負債							
短期借款	\$ 1,447,930	1,448,911	1,448,911	-	-	-	-
應付票據	1,833	1,833	1,833	-	-	-	-
應付帳款	2,395,516	2,395,516	2,375,235	20,281	-	-	-
應付帳款－關係人	2,138,150	2,138,150	2,138,150	-	-	-	-
其他應付款項	2,077,306	2,077,306	2,077,306	-	-	-	-
應付公司債	1,125,913	1,125,913	-	-	1,125,913	-	-
長期借款	150,000	155,505	1,146	1,039	2,061	151,259	-
衍生性金融負債							
交換公司債嵌入式商品	44,294	44,294	42,390	-	1,904	-	-
避險目的之換匯交易合約：							
流 出	619	102,230	102,230	-	-	-	-
流 入	-	101,422	101,422	-	-	-	-
避險目的之遠期外匯合約：							
流 出	4,997	344,660	344,660	-	-	-	-
流 入	-	338,411	338,411	-	-	-	-
避險目的之選擇權合約：							
流 出	948	194,827	194,827	-	-	-	-
流 入	-	198,396	198,396	-	-	-	-
	<u>\$ 9,387,506</u>	<u>10,667,374</u>	<u>9,364,917</u>	<u>21,320</u>	<u>1,129,878</u>	<u>151,259</u>	<u>-</u>

合併公司並不預期到期日分析之現金流量發生時點會顯著提早，或實際金額會有顯著不同。

友訊科技股份有限公司及其子公司合併財務報告附註(續)

4. 匯率風險

(1) 具重大影響之外幣金融資產及負債資訊如下：

	105.12.31			104.12.31		
	外幣	匯率	新台幣	外幣	匯率	新台幣
金融資產(註)：						
貨幣性項目：						
智利幣	\$ 234,434	0.05	11,248	841,850	0.05	39,354
日幣	1,113,704	0.28	308,830	1,169,581	0.28	321,752
加幣	8,377	23.95	200,588	12,392	23.90	296,204
美金	236,971	32.31	7,656,697	258,986	33.07	8,563,630
墨西哥幣	291	1.56	455	14,360	1.92	27,595
巴西幣	52,465	9.91	520,154	75,600	8.47	640,181
澳幣	8,604	23.31	200,586	5,345	24.08	128,699
			<u>\$ 8,898,558</u>			<u>10,017,415</u>
非貨幣性項目：						
美金	\$ 1,053	32.31	<u>34,013</u>	1,950	33.07	<u>64,476</u>
採權益法之長期股 權投資：						
美金	\$ -	-	<u>-</u>	258	33.07	<u>8,542</u>
金融負債(註)：						
貨幣性項目：						
日幣	\$ 1,331,837	0.28	369,318	78,155	0.28	21,501
加幣	4,369	23.95	104,614	4,734	23.90	113,162
巴西幣	24,341	9.91	241,328	33,496	8.47	283,642
美金	189,051	32.31	6,108,668	214,424	33.07	7,090,143
智利幣	302,962	0.05	14,535	475,438	0.05	22,225
澳幣	3,499	23.31	81,572	2,568	24.08	61,833
墨西哥幣	923	1.56	1,443	6,229	1.92	11,971
			<u>\$ 6,921,478</u>			<u>7,604,477</u>
非貨幣性項目：						
美金	\$ 430	32.31	<u>13,896</u>	198	33.07	<u>6,564</u>

註：合併財務報表所揭露之外幣金融資產及負債金額僅包含至第一層子公司資料。

由於合併公司功能性貨幣種類繁多，故採彙整方式揭露貨幣性項目之兌換損益資訊，民國一〇五年度及一〇四年度之外幣兌換損益（含已實現及未實現）分別為損失34,385千元及310,826千元。

## 友訊科技股份有限公司及其子公司合併財務報告附註(續)

### (2) 敏感度分析

合併公司之匯率風險主要來自於以外幣計價之現金及約當現金、應收帳款及其他應收款、借款、應付帳款及其他應付款等，於換算時產生外幣兌換損益。於民國一〇五年及一〇四年十二月三十一日各合併個體非以功能性貨幣計價之其他幣別相對功能性貨幣升值或貶值1.5%，而其他所有因素維持不變之情況下，民國一〇五年度及一〇四年度稅後淨損分別增加或減少5,088千元及3,247千元。

5. 合併公司之金融資產及金融負債利率暴險於本附註之流動性風險管理中說明。合併公司民國一〇五年及一〇四年十二月三十一日皆無浮動利率之負債。

### 6. 以公允價值衡量者

#### (1) 公允價值之等級資訊

合併公司之以公允價值衡量之金融工具係以重複性基礎按公允價值衡量。合併公司之公允價值等級資訊如下表所示：

資產及負債項目	105.12.31			
	合計	相同資產於活絡市場之報價第一等級	重大之其他可觀察輸入值第二等級	重大之不可觀察輸入值第三等級
<b>重複性公允價值衡量</b>				
<b>非衍生資產及負債</b>				
<b>資產：</b>				
備供出售金融資產	\$ 377,642	377,642	-	-
<b>衍生資產及負債</b>				
<b>資產：</b>				
透過損益按公允價值衡量之金融資產				
— 流動	35,660	19,029	16,631	-
<b>負債：</b>				
透過損益按公允價值衡量之金融負債				
— 流動	93,639	-	93,639	-
資產及負債項目	104.12.31			
	合計	相同資產於活絡市場之報價第一等級	重大之其他可觀察輸入值第二等級	重大之不可觀察輸入值第三等級
<b>重複性公允價值衡量</b>				
<b>非衍生資產及負債</b>				
<b>資產：</b>				
備供出售金融資產	\$ 417,005	417,005	-	-
<b>衍生資產及負債</b>				
<b>資產：</b>				
透過損益按公允價值衡量之金融資產				
— 流動	71,076	49,978	21,098	-
<b>負債：</b>				
透過損益按公允價值衡量之金融負債				
— 流動	48,954	-	48,954	-
— 非流動	1,904	-	1,904	-

## 友訊科技股份有限公司及其子公司合併財務報告附註(續)

### (2)以公允價值衡量之評價技術

金融工具如有活絡市場公開報價時，則以活絡市場之公開報價為公允價值。主要交易所及櫃買中心公告之市價，皆屬上市(櫃)權益工具公允價值之基礎。其餘金融工具之公允價值，例如遠期外匯、換匯合約及選擇權，合併公司在衡量金融資產及負債時，盡可能採用廣為市場參與者使用之評價技術。此類金融工具之評價模型所使用之參數通常為市場可觀察資訊。

### (3)第一等級與第二等級間之移轉

合併公司民國一〇五年度及一〇四年度並無任何第一等級與第二等級間之移轉情事。

## 7.非以公允價值衡量者：

### (1)公允價值資訊

合併公司之非以公允價值衡量之金融工具，除下表所列示之項目外，其他如現金及約當現金、應收票據、應收/應付帳款、其他應收/應付款等之帳面金額係公允價值合理之近似值，故未揭露其公允價值。

	105.12.31		104.12.31	
	帳面金額	公允價值	帳面金額	公允價值
非金融資產：				
投資性不動產	\$ 40,858	50,083	41,254	52,949
	105.12.31			
資產及負債項目	合計	相同資產於活絡市場之報價第一等級	重大之其他可觀察輸入值第二等級	重大之不可觀察輸入值第三等級
非金融資產：				
投資性不動產	\$ 50,083	-	-	50,083
	104.12.31			
資產及負債項目	合計	相同資產於活絡市場之報價第一等級	重大之其他可觀察輸入值第二等級	重大之不可觀察輸入值第三等級
非金融資產：				
投資性不動產	\$ 52,949	-	-	52,949

### (2)評價技術

合併公司估計非按公允價值衡量之金融工具所使用之方法及假設如下：

- A.現金及約當現金等金融工具，其到期日甚近或未來收付價格與帳面金額相近，故以其合併資產負債表日之帳面金額估計其公允價值。
- B.投資性不動產之公允價值係以區位及類型相近之可比較不動產成交資訊為評價基礎。
- C.以成本衡量之金融資產因無活絡市場公開報價，且因公允價值估計數之變異區間重大，或變異區間內各估計數之機率無法合理評估，其公允價值無法可靠衡量，故未揭露其公允價值。

## 友訊科技股份有限公司及其子公司合併財務報告附註(續)

### (廿六)財務風險管理

#### 1.概要

合併公司因金融工具之使用而暴露於下列風險：

- (1)信用風險
- (2)流動性風險
- (3)市場風險

本附註表達合併公司上述各項風險之暴險資訊、合併公司衡量及管理風險之目標、政策及程序。進一步量化揭露請詳合併財務報告各該附註。

#### 2.風險管理架構

董事會對合併公司之風險管理運作及執行負最終之責任，並責成各部門主管分別負責發展及控管相關風險管理辦法，以確保風險管理之有效運作。各部門主管任免及異動應提報董事會核備。

合併公司依據內部控制制度、風險管理程序及各項風險管理辦法作為各項業務風險管理依循之規範，風險管理政策之建置係為辨認及分析合併公司所面臨之風險，及設定適當風險限額及控制，並監督風險及風險限額之遵循。風險管理政策及系統係定期覆核以反映市場情況及合併公司運作之變化。合併公司透過訓練、管理準則及作業程序，以發展有紀律且具建設性之控制環境，使所有員工了解其角色及義務。

合併公司董事會及監察人負責監督管理階層如何監控合併公司風險管理政策及程序之遵循，及覆核合併公司對於所面臨風險之相關風險管理架構之適當性。內部稽核人員協助合併公司董事會扮演監督角色。該等人員進行定期及例外覆核風險管理控制及程序，並將覆核結果定期報告予董事會及監察人。

#### 3.信用風險

信用風險係合併公司因客戶或金融工具之交易對手無法履行合約義務而產生財務損失之風險，主要來自於合併公司應收客戶之帳款、證券投資及承作避險之衍生性金融工具。

##### (1)應收帳款

合併公司之信用風險暴險主要受每一客戶個別營運及財務狀況、客戶所屬國別之政經穩定情況所造成之可能違約風險影響，惟合併公司銷售活動遍佈全球各地，風險相對分散，民國一〇五年及一〇四年十二月三十一日之收入來自於對單一客戶之銷售額均未超過合併營收之5%，並無信用風險顯著集中之情形。

合併公司已建立完善之信用風險管理制度，設有授信審議委員會及信用風險管理部門負責授信政策及客戶信用風險之管控，依據全球信用風險管理辦法，針對賒銷之客戶事先進行信用評等及徵信分析，給予適當之授信限額，用於非現金付款之賒銷交易，此授信限額須定期覆核以符合客戶信用狀況。

## 友訊科技股份有限公司及其子公司合併財務報告附註(續)

合併公司依據客戶不同之信用評等或逾期帳齡提列相對比率之備抵損失，並針對高風險國家之客戶群則購買適當保額之應收帳款保險以降低被倒帳風險。無保險涵蓋之高風險客群則以預付貨款方式交易或增提足額之信用擔保始得交易。此外，針對信用狀況轉差之客戶則列入審慎觀察名單管控並適當調降評等及限制賒銷交易。

合併公司設置有備抵呆帳帳戶以反映對應收帳款及其他應收款可能發生損失之估計。備抵帳戶主要組成部分包含了對個別客戶因財務困難或營業糾紛可能產生帳款無法回收暴險之特定損失，及依歷史經驗對各項類似評等客戶或逾期帳齡可能發生之違約風險所提列之備抵損失。

### (2)有價證券投資及衍生性金融工具

銀行存款、固定收益投資受益憑證及衍生性金融工具之交易對手信用風險，係由合併公司財務部門衡量並監控，挑選信譽卓著之往來金融機構為交易對象，前述各項交易並分散於數家金融機構承作，預期不會有重大之履約疑慮，亦無重大之信用風險過於集中之情形。

### (3)保 證

合併公司政策規定僅能提供保證予集團子公司。截至民國一〇五年及一〇四年十二月三十一日止，合併公司均無提供任何背書保證予第三方公司或個人。

## 4.流動性風險

流動性風險係合併公司無法交付現金或其他金融資產以清償金融負債，未能履行相關義務之風險。合併公司管理流動性之方法係盡可能確保合併公司在一般及具壓力之情況下，皆有足夠之流動資金以支應到期之負債，而不致發生不可接受之損失或使合併公司之聲譽遭受到損害之風險。一般而言，合併公司確保有足夠之現金或銀行短期借款額度以支應六十天之預期營運支出需求，包括金融義務之履行，但排除極端情況下無法合理預期的潛在影響，如：自然災害。另外，合併公司於民國一〇五年十二月三十一日未使用之借款額度共計5,084,995千元。

## 5.市場風險

市場風險係指因市場價格變動，如匯率、利率、權益工具價格變動，而影響合併公司之收益或所持有金融工具價值之風險。市場風險管理之目標係管控市場風險之暴險程度在可承受範圍內，使合併公司收益受上述市場價格變動之影響最小化或收斂在可預期的範圍內。

合併公司為管理市場風險，從事衍生性金融工具交易，並因此產生金融負債。所有交易之執行均遵循相關之風險管理辦法之規範。

## 友訊科技股份有限公司及其子公司合併財務報告附註(續)

### (1) 匯率風險

合併公司暴露於非以各該集團企業之功能性貨幣計價之銷售、採購及借款等交易因匯率變動所產生之風險。集團企業之功能性貨幣以美元及新台幣為主，但亦包含歐元、人民幣、日圓、巴西幣等各子公司註冊地申報法定貨幣。集團採購交易以美元為主要幣別，而銷售計價貨幣則有美元、歐元、人民幣、新台幣、英鎊、澳幣、加幣、日圓、韓圓、俄國盧布、印度盧比、巴西幣及墨西哥披索等幣別。

在任何時點，合併公司依據已經發生及未來六個月內預期發生之銷售額匯率暴險執行避險。此外，合併公司採用自然避險策略，針對相同計價幣別之資產及負債先行抵減後之淨風險部位進行避險，以維持50%以上之避險比率為原則進行避險。合併公司多以到期日為報導日起一年內之遠期外匯合約或外匯選擇權進行匯率風險之避險。

一般而言，借款幣別以借款主體之功能性貨幣為主，遇有外幣借款需求時則併入前述淨外匯風險部位之計算進行避險，確保淨暴險保持在可接受之水準。

合併公司從事之衍生性金融工具交易採經濟避險以規避外幣金融資產或負債所產生之匯率風險，其因匯率變動產生之損益預期將與被避險項目因匯率變動產生之損益有抵銷之效果，惟因不符合避險會計而列入金融資產評價損益科目。

### (2) 利率風險

合併公司所持有之銀行借款負債採用固定利率計息，因此市場利率變動將不致影響合併公司未來付息之現金流量，故無顯著的利率風險。

### (3) 其他市價風險

合併公司所持有之貨幣型基金及債券型基金價值可能因該受益憑證價格變動而產生風險，惟前述受益憑證屬廣泛運用之固定收益投資工具，市場規模龐大且價格波動穩定，流動性佳，而合併公司持有之目的以短期資金調度為主，平均持有期間在三個月左右，並由財務部門監控市場變化而即時處分該投資。

### (廿七) 資本管理

合併公司以維持健全之資本基礎為基本管理目標，資本包含合併公司之股本、資本公積、保留盈餘及其他權益項目。董事會定期審視資本結構，並考量公司資產規模、整體經營環境及產業市況等因素選擇適當之資本負債結構，以支持公司未來營運發展。現階段合併公司負債資本比率目標訂為100%以內，各報導日之負債資本比率，其資本結構尚稱穩健。

## 友訊科技股份有限公司及其子公司合併財務報告附註(續)

負債資本比率如下：

	<b>105.12.31</b>	<b>104.12.31</b>
負債總額	\$ 9,460,306	10,217,060
減：現金及約當現金	(4,314,246)	(3,917,389)
淨負債	<b>\$ 5,146,060</b>	<b>6,299,671</b>
權益總額	<b>\$ 9,930,590</b>	<b>11,045,559</b>
負債資本比率	<b>51.82 %</b>	<b>57.03 %</b>

截至民國一〇五年十二月三十一日止，本年度合併公司資本管理之方式並未改變。

### 七、關係人交易

#### (一) 母公司與最終控制者

本公司為合併公司之最終控制者。

#### (二) 與關係人間之重大交易事項

##### 1. 營業及勞務收入

	<b>105年度</b>	<b>104年度</b>
關聯企業	\$ 353	241
其他關係人	-	21
	<b>\$ 353</b>	<b>262</b>

合併公司對提供勞務及售予關係人及一般客戶約定收款期間均為30~90天，但對關係人之收款期限必要時得予以展延。

##### 2. 進 貨

	<b>105年度</b>	<b>104年度</b>
關聯企業	\$ 5,092,251	6,524,421
其他關係人	2,009,858	2,171,267
	<b>\$ 7,102,109</b>	<b>8,695,688</b>

對關係人採購之付款期限為30~90天，與一般廠商並無顯著不同。

##### 3. 應收關係人款項

帳列項目	關係人類別	<b>105.12.31</b>	<b>104.12.31</b>
應收帳款	關聯企業	\$ 161	74
應收帳款	其他關係人	-	22
其他應收款	關聯企業	6,933	13,478
其他流動資產	其他關係人	-	185
		<b>\$ 7,094</b>	<b>13,759</b>

友訊科技股份有限公司及其子公司合併財務報告附註(續)

民國一〇五年及一〇四年一月一日至十二月三十一日其他利益及損失分別為10,916千元及2,572千元。

4.應付關係人款項

帳列項目	關係人類別	105.12.31	104.12.31
應付帳款	關聯企業	\$ 1,254,625	1,564,920
應付帳款	其他關係人	575,943	573,230
其他應付款	關聯企業	35,450	48,679
其他應付款	其他關係人	5,096	28,408
		<u>\$ 1,871,114</u>	<u>2,215,237</u>

5.向關係人購買勞務

合併公司購買勞務款項明細如下：

	105年度	104年度
關聯企業	\$ 120,484	75,974
其他關係人	16,783	23,528
	<u>\$ 137,267</u>	<u>99,502</u>

6.財產交易

(1)取得不動產、廠房及設備

合併公司向關係人購置模具設備之取得價款彙總如下：

	105年度	104年度
關聯企業	\$ 15,636	26,038
其他關係人	8,306	11,264
	<u>\$ 23,942</u>	<u>37,302</u>

(2)取得無形資產

合併公司向關係人購置軟體之取得價款如下：

關係人類別	105年度	104年度
關聯企業	<u>\$ -</u>	<u>42,413</u>

(3)本公司於民國一〇一年三月將申請中專利權以20,735千元(美金700千元)之價款出售予MiiiCasa Holding；另因上述交易產生之遞延未實現利益為3,525千元，帳列其他非流動負債，累計已實現利益為17,210千元，帳列其他利益及損失。

因上述交易產生之帳列明細如下：

帳列項目	關係人類別	105.12.31	104.12.31
其他非流動負債	關聯企業	<u>\$ 3,525</u>	<u>4,207</u>

友訊科技股份有限公司及其子公司合併財務報告附註(續)

帳列項目	關係人類別	105年度	104年度
其他利益及損失	關聯企業	\$ 682	682
(三)主要管理階層人員薪酬			
主要管理階層人員報酬包括：			
		105年度	104年度
短期員工福利		\$ 63,028	85,788
退職後福利		1,879	28,422
股份基礎給付		3,669	-
		\$ 68,576	114,210

八、質押之資產

合併公司提供質押擔保之資產帳面價值明細如下：

資產名稱	質押擔保標的	105.12.31	104.12.31
其他流動資產及其他非流動資產	押租金、履約保證及定期存款	\$ 74,597	55,946

九、重大或有負債及未認列之合約承諾

- (一)Northpeak Wireless LLC於民國九十七年十月對美國D-Link Systems提起訴訟，主張D-Link Systems部分產品疑似侵害其專利，D-Link Systems已委任美國律師協同供應商進行訴訟答辯。本公司評估前述事件對本公司目前之營運，不致產生重大影響。
- (二)Ericsson, Inc.及Telefonaktiebolaget LM Ericsson民國九十九年九月十四日主張美國D-Link Systems所販賣之部分產品疑似侵害該公司專利，故向本公司及D-Link Systems提起訴訟，本公司已委任美國律師協同供應商進行答辯。本公司評估前述事件對本公司目前之營運，不致產生重大影響。
- (三)Chrimar Systems Inc民國一〇四年七月對美國子公司D-Link Systems提起訴訟，主張本公司部分產品疑似侵害其專利，本公司已委任美國律師協同供應商進行答辯。本公司評估前述事件對本公司目前之營運，不致產生重大影響。
- (四)Anza Technology, Inc於民國一〇五年五月二十六日對美國D-Link Systems提起訴訟，主張D-Link Systems部分產品疑似侵害其專利，D-Link Systems已委任美國律師協同供應商進行答辯。本公司評估前述事件對本公司目前之營運，不致產生重大影響。
- (五)巴西子公司以前年度工業產品稅及貨物流通稅之結算申報，與當地稅務當局之見解有爭議，已依法提起訴訟申請，並就本稅、利息及罰款作必要之估列。

## 友訊科技股份有限公司及其子公司合併財務報告附註(續)

(六)目前有數家公司與本公司討論專利授權金，除上述所述涉及訴訟或雖涉訴訟主張金額不具重大性外，其餘均處於協商階段，其相關金額數量目前均無法明確估計，惟，本公司業已適當估列。另，本公司所有產品均係外購，當某項產品被主張涉及侵權時，本公司會要求該項產品供應商出面負責解決，並承擔因訴訟或和解而可能產生之相關費用。

十、重大之災害損失：無。

### 十一、重大之期後事項

美國FTC於民國一〇六年一月四日對本公司及美國D-Link Systems提起訴訟，主張D-Link Systems Inc. 在美國所販賣之Router及IP Camera存在「可能性」的安防漏洞。本公司認為FTC的告訴並非事實，並已委任律師評估有相當高之機會勝訴。

### 十二、其 他

員工福利、折舊及攤銷費用功能別彙總如下：

功 能 別 性 質 別	105年度			104年度		
	屬於營業 成本者	屬於營業 費用者	合 計	屬於營業 成本者	屬於營業 費用者	合 計
員工福利費用						
薪資費用	110,508	2,853,605	2,964,113	119,950	3,279,434	3,399,384
勞健保費用	2,276	140,856	143,132	3,828	181,561	185,389
退休金費用	10,927	136,636	147,563	12,058	171,661	183,719
其他員工福利費用	13,467	355,659	369,126	12,829	409,483	422,312
折舊費用	1,567	142,965	144,532	3,736	160,346	164,082
攤銷費用	604	50,454	51,058	497	45,567	46,064

### 十三、附註揭露事項

#### (一)重大交易事項相關資訊

民國一〇五年度合併公司依證券發行人財務報告編製準則之規定，應再揭露之重大交易事項相關資訊如下：

#### 1. 資金貸與他人：

單位：新台幣千元

編號	貸出資金 之 公 司	貸與 對 象	往來 項 目	是否 為關 係人	本期最 高餘額	期末 餘額	實際動 支金額	利率 區間%	資金 貸與 性質	業務往 來金額	有短期融 通資金必 要之原因	提列備 抵呆帳 金 額	擔 保 品		對個別對象 資金貸與 限額(註)	資金貸 與總限 額(註)
													名稱	價值		
1	D-Link International	本公司	應收關係 人款項	是	1,454,040	969,360	-	-	2	-	營運週轉	-	-	-	1,458,717	1,458,717
1	D-Link International	D-Link Trade	應收關係 人款項	是	161,560	-	-	-	2	-	營運週轉	-	-	-	1,458,717	1,458,717
1	D-Link International	友訊上海	應收關係 人款項	是	46,652	46,652	-	-	2	-	營運週轉	-	-	-	1,458,717	1,458,717
1	D-Link International	D-Link Brazil	應收關係 人款項	是	62,624	62,624	-	-	2	-	營運週轉	-	-	-	1,458,717	1,458,717

## 友訊科技股份有限公司及其子公司合併財務報告附註(續)

編號	貸出資金之公司	貸與對象	往來項目	是否為關係人	本期最高餘額	期末餘額	實際動支金額	利率區間%	資金貸與性質	業務往來金額	有短期融通資金必要之原因	提列備抵呆帳金額	擔保品		對個別對象資金貸與限額(註)	資金貸與總限額(註)
													名稱	價值		
2	D-Link Russia Investment	D-Link International	應收關係人款項	是	794,875	794,875	791,644	-	2	-	營運週轉	-	-	-	807,661	807,661
3	D-Link Japan	本公司	應收關係人款項	是	321,668	321,668	321,668	0.12818	2	-	營運週轉	-	-	-	553,144	553,144
4	友茂投資	友佳投資	應收關係人款項	是	30,000	-	-	-	2	-	營運週轉	-	-	-	66,308	66,308
5	友泰投資	友佳投資	應收關係人款項	是	30,000	-	-	-	2	-	營運週轉	-	-	-	31,782	31,782

註1：資金貸與性質之填寫方法如下：

(1)有業務往來者請填1。

(2)有短期融通資金之必要者請填2。

註2：D-Link International、友茂投資及友泰投資對本公司直接及間接持有表決權股份100%子公司之資金貸與總額及個別對象限額以不超過該公司淨值之40%為限。

註3：D-Link Russia Investment 及 D-Link Japan對本公司直接及間接持有表決權股份100%之子公司之資金貸與總額及個別對象限額以不超過該公司淨值100%為限。

註4：僅揭露民國一〇五年十二月三十一日止仍有效之資金貸與他人額度。

### 2. 為他人背書保證：

單位：新台幣千元

編號	背書保證者公司名稱	被背書保證對象		對單一企業背書保證限額	本期最高背書保證餘額	期末背書保證餘額	實際動支金額	以財產擔保之背書保證金額	累計背書保證金額佔最近期財務報表淨值之比率	背書保證最高限額	屬母公司對子公司背書保證	屬子公司對母公司背書保證	屬對大陸地區背書保證
		公司名稱	關係										
0	本公司	D-Link Europe	3	2,173,320	312,073	312,073	36,501	-	3.29 %	6,519,961	Y		
0	本公司	友訊上海	3	2,173,320	80,780	80,780	-	-	0.85 %	6,519,961	Y		Y
0	本公司	D-Link Sudamerica	2	2,173,320	16,156	16,156	-	-	0.17 %	6,519,961	Y		
0	本公司	D-Link Brazil	2	2,173,320	452,368	-	-	-	-	6,519,961	Y		
0	本公司	D-Link Mexicana	2	2,173,320	16,156	-	-	-	-	6,519,961	Y		
0	本公司	D-Link Trade	3	2,173,320	32,312	16,156	-	-	0.17 %	6,519,961	Y		
0	本公司	D-Link Middle East	2	2,173,320	32,312	32,312	-	-	0.34 %	6,519,961	Y		
0	本公司	D-Link Korea	3	2,173,320	48,468	16,156	-	-	0.17 %	6,519,961	Y		

註一：對單一企業背書保證金額不逾本公司實收資本額之三分之一。

註二：背書保證之總額不逾本公司實收資本額。

註三：背書保證者與被背書保證對象之關係如下：

1. 有業務關係之公司。

2. 直接持有普通股股權超過百分之五十之子公司。

3. 母公司與子公司持有普通股股權合併計算超過百分之五十之被投資公司。

註四：按原幣數依據民國一〇五年十二月三十一日期末匯率計算。

## 友訊科技股份有限公司及其子公司合併財務報告附註(續)

### 3. 期末持有有價證券情形(不包含投資子公司、關聯企業及合資控制部分)：

單位：新台幣千元/股

持有之公司	有價證券 種類及名稱	與有價證券 發行人之關係	帳列科目	期 末				期中最高持股 或出資情形	備註
				股 數	帳面金額	持股比例	公允價值		
本公司	友勁	本公司為友勁之 法人董事	備供出售金融資 產－非流動	21,498,506	131,141	8.01 %	131,141	8.01 %	
本公司	Ehoo Net Technology Holding Ltd.	無	以成本衡量之金 融資產－非流動	749,663	-	4.11 %	註	4.11 %	
本公司	Ewawe System	無	以成本衡量之金 融資產－非流動	83,334	-	1.89 %	註	1.89 %	
本公司	TGC Inc.	無	以成本衡量之金 融資產－非流動	500,000	-	1.84 %	註	1.84 %	
本公司	宜佳資訊股份有 限公司	無	以成本衡量之金 融資產－非流動	73,500	-	6.68 %	註	6.68 %	
本公司	全球一動	無	以成本衡量之金 融資產－非流動	6,600,000	-	2.39 %	註	2.39 %	
本公司	Ubicom	無	以成本衡量之金 融資產－非流動	926,814	-	3.05 %	註	3.05 %	
本公司	PurpleComm	無	以成本衡量之金 融資產－非流動	3,385,417	-	14.10 %	註	14.10 %	
D-Link Holding	Best 3C	無	以成本衡量之金 融資產－非流動	600,000	-	1.88 %	註	1.88 %	
D-Link Holding	E2O	無	以成本衡量之金 融資產－非流動	252,525	-	0.05 %	註	0.05 %	
友佳投資	友勁	母公司為友勁之 法人董事	備供出售金融資 產－非流動	10,757,873	65,623	4.01 %	65,623	4.01 %	
友佳投資	友旺	無	備供出售金融資 產－非流動	984,254	10,975	1.15 %	10,975	2.12 %	
友佳投資	九暘	無	備供出售金融資 產－非流動	4,938,067	34,764	5.80 %	34,764	5.80 %	
友佳投資	智捷	友佳投資為該公 司之法人董事	備供出售金融資 產－非流動	3,184,041	25,472	4.39 %	25,472	4.39 %	
友佳投資	Venture Power	無	以成本衡量之金 融資產－非流動	10,922	317	2.97 %	註	2.97 %	
友佳投資	智致創投	無	以成本衡量之金 融資產－非流動	25,000	250	5.00 %	註	5.00 %	
友佳投資	快特	無	以成本衡量之金 融資產－非流動	6,257,896	-	12.63 %	註	12.63 %	
友茂投資	友勁	母公司為友勁之 法人董事	備供出售金融資 產－非流動	9,710,192	59,232	3.62 %	59,232	3.62 %	
友茂投資	九暘	無	備供出售金融資 產－非流動	283,852	1,998	0.33 %	1,998	0.33 %	
友茂投資	日鑫創投	無	以成本衡量之金 融資產－非流動	287,371	-	4.00 %	註	4.00 %	
友茂投資	ITEX	無	以成本衡量之金 融資產－非流動	60,000	-	0.26 %	註	0.26 %	
友茂投資	快特	無	以成本衡量之金 融資產－非流動	286,016	-	0.58 %	註	0.58 %	
友泰投資	友勁	母公司為友勁之 法人董事	備供出售金融資 產－非流動	4,576,574	27,917	1.71 %	27,917	1.71 %	
友泰投資	九暘	友泰投資為該公 司之法人董事	備供出售金融資 產－非流動	2,199,435	15,484	2.58 %	15,484	2.58 %	
友泰投資	智捷	無	備供出售金融資 產－非流動	629,507	5,036	0.87 %	5,036	0.87 %	
友泰投資	快特	無	以成本衡量之金 融資產－非流動	3,143,224	-	6.34 %	註	6.34 %	
D-Link India	India Bulls Liquid Fund	無	透過損益按公允 價值衡量之金融 資產－流動	12,805	9,515	-	9,515	-	
D-Link India	Icici Prudential Mutual Fund	無	透過損益按公允 價值衡量之金融 資產－流動	65,282	9,514	-	9,514	-	

註：所持有之股票未在公開市場交易，故無明確市價。

友訊科技股份有限公司及其子公司合併財務報告附註(續)

4. 累積買進或賣出同一有價證券之金額達新台幣三億元或實收資本額百分之二十以上：  
：無。
5. 取得不動產之金額達新台幣三億元或實收資本額百分之二十以上：無。
6. 處分不動產之金額達新台幣三億元或實收資本額百分之二十以上：無。
7. 與關係人進、銷貨之金額達新台幣一億元或實收資本額百分之二十以上者：

單位：新台幣千元

進(銷)貨之公司	交易對象 名稱	關係	交易情形				交易條件與一般交易不同之 情形及原因		應收(付)票據、帳款		備註
			進(銷)貨	金額	佔總進 (銷)貨 之比率	授信 期間	單價	授信期間	餘額	佔總應收 (付)票據、帳 款之比率	
本公司	D-Link International	本公司之子公司	(銷貨及勞務收入)	(897,474)	(43) %	60天	與一般客戶無顯著不同	無顯著不同	230,112	49 %	
本公司	明泰	採權益法之被投資公司	進貨	405,882	50 %	90天	與一般客戶無顯著不同	無顯著不同	(188,259)	(66) %	
D-Link International	本公司	母公司	進貨及勞務費用	897,474	77 %	60天	與一般客戶無顯著不同	無顯著不同	(230,112)	(7) %	
D-Link International	D-Link Systems	最終母公司皆為友訊	(銷貨)	(1,047,005)	(8) %	75天	與一般客戶無顯著不同	無顯著不同	-	-	
D-Link International	D-Link Canada	最終母公司皆為友訊	(銷貨)	(712,110)	(5) %	120天	與一般客戶無顯著不同	無顯著不同	90,038	2 %	
D-Link International	D-Link Europe	最終母公司皆為友訊	(銷貨)	(3,223,026)	(24) %	60天	與一般客戶無顯著不同	無顯著不同	208,444	5 %	
D-Link International	D-Link ME	最終母公司皆為友訊	(銷貨)	(1,437,001)	(11) %	60天	與一般客戶無顯著不同	無顯著不同	160,223	4 %	
D-Link International	D-Link Brazil	最終母公司皆為友訊	(銷貨)	(691,611)	(5) %	75天	與一般客戶無顯著不同	無顯著不同	637,513	16 %	
D-Link International	D-Link L.A.	最終母公司皆為友訊	(銷貨)	(163,932)	(1) %	75天	與一般客戶無顯著不同	無顯著不同	961,450	24 %	
D-Link International	D-Link India	最終母公司皆為友訊	(銷貨)	(1,404,129)	(11) %	45天	與一般客戶無顯著不同	無顯著不同	344,725	9 %	
D-Link International	D-Link Australia Pty Ltd	最終母公司皆為友訊	(銷貨)	(386,699)	(3) %	60天	與一般客戶無顯著不同	無顯著不同	28,323	1 %	
D-Link International	D-Link Japan	最終母公司皆為友訊	(銷貨)	(352,312)	(3) %	60天	與一般客戶無顯著不同	無顯著不同	43,233	1 %	
D-Link International	D-Link Trade	最終母公司皆為友訊	(銷貨)	(1,305,181)	(10) %	180天	與一般客戶無顯著不同	無顯著不同	-	-	
D-Link International	友訊上海	最終母公司皆為友訊	(銷貨)	(257,141)	(2) %	90天	與一般客戶無顯著不同	無顯著不同	494,193	12 %	
D-Link LA	D-Link Sudamerica	最終母公司皆為友訊	勞務費用	111,643	47 %	60天	與一般客戶無顯著不同	無顯著不同	(9,162)	(1) %	
D-Link Sudamerica	D-Link L.A.	最終母公司皆為友訊	(勞務收入)	(111,643)	(99) %	60天	與一般客戶無顯著不同	無顯著不同	9,162	81 %	
D-Link International	友勁	母公司友訊科技為友勁之法人董事	進貨	1,950,828	17 %	90天	與一般客戶無顯著不同	無顯著不同	(559,996)	(17) %	
D-Link International	明泰	明泰為母公司友訊採權益法之被投資公司	進貨	4,655,780	40 %	90天	與一般客戶無顯著不同	無顯著不同	(1,061,974)	(33) %	
D-Link Systems	D-Link International	最終母公司皆為友訊	進貨	1,047,005	94 %	75天	與一般客戶無顯著不同	無顯著不同	-	-	
D-Link Europe	D-Link International	最終母公司皆為友訊	進貨	3,223,026	100 %	60天	與一般客戶無顯著不同	無顯著不同	(208,444)	(69) %	
D-Link Canada	D-Link International	最終母公司皆為友訊	進貨	712,110	100 %	120天	與一般客戶無顯著不同	無顯著不同	(90,038)	(94) %	
D-Link L.A.	D-Link International	最終母公司皆為友訊	進貨	163,932	93 %	75天	與一般客戶無顯著不同	無顯著不同	(961,450)	(98) %	
D-Link ME	D-Link International	最終母公司皆為友訊	進貨	1,437,001	86 %	60天	與一般客戶無顯著不同	無顯著不同	(160,223)	(76) %	
D-Link India	D-Link International	最終母公司皆為友訊	進貨	1,404,129	48 %	45天	與一般客戶無顯著不同	無顯著不同	(344,725)	(66) %	
D-Link Brazil	D-Link International	最終母公司皆為友訊	進貨	691,611	82 %	75天	與一般客戶無顯著不同	無顯著不同	(637,513)	(87) %	

友訊科技股份有限公司及其子公司合併財務報告附註(續)

進(銷)貨之公司	交易對象 名稱	關係	交易情形				交易條件與一般交易不同之 情形及原因		應收(付)票據、帳款		備註
			進(銷)貨	金額	佔總進 (銷)貨 之比率	授信 期間	單價	授信期間	餘額	佔總應收 (付)票據、帳 款之比率	
D-Link Australia	D-Link International	最終母公司皆為友訊	進貨	386,699	100 %	60天	與一般客戶無顯著不同	無顯著不同	(28,323)	(100) %	
D-Link Japan	D-Link International	最終母公司皆為友訊	進貨	352,312	93 %	60天	與一般客戶無顯著不同	無顯著不同	(43,233)	(74) %	
D-Link Trade	D-Link International	最終母公司皆為友訊	進貨	1,305,181	99 %	180天	與一般客戶無顯著不同	無顯著不同	-	-	
友訊上海	D-Link International	最終母公司皆為友訊	進貨	257,141	33 %	90天	與一般客戶無顯著不同	無顯著不同	(494,193)	(80) %	

註：相關交易及期末餘額業已沖銷。

8. 應收關係人款項達新台幣一億元或實收資本額百分之二十以上：

單位：新台幣千元

帳列應收款項 之公司	交易對象 名稱	關係	應收關係人 款項餘額	週轉率 (次)	逾期應收關係人款項(註2)		應收關係人款項 期後收回金額 (註3)	提列備抵 呆帳金額
					金額	處理方式		
本公司	D-Link International	本公司之子公司	230,112	4.23	41	-	116,323	-
本公司	D-Link Trade	本公司之子公司	907,601 (註1)	-	-	-	-	-
D-Link International	本公司	母公司	992,732 (註1)	-	-	-	-	-
D-Link International	D-Link Europe	最終母公司皆為友訊	208,444	30.92	-	-	111,031	-
D-Link International	D-Link L.A.	最終母公司皆為友訊	961,450	0.15	867,005	-	-	-
D-Link International	D-Link ME	最終母公司皆為友訊	160,223	3.80	-	-	-	-
D-Link International	友訊上海	最終母公司皆為友訊	494,193	0.47	470,573	-	-	-
D-Link International	D-Link India	最終母公司皆為友訊	344,725	3.59	-	-	-	-
D-Link International	D-Link Brazil	最終母公司皆為友訊	637,513	1.11	335,873	-	48,322	-

註1：集團間代收代付。

註2：係逾正常授信期間三個月之應收關係人款。

註3：係截至民國一〇六年一月二十日之收回情形。

註4：相關交易及期末餘額業已沖銷。

9. 從事衍生工具交易：

交易公司	衍生性 商品種類	持有目的	合約金額	帳面價值	公允價值
		非以交易為目的：			
D-Link International	選擇權	出售歐元買權	EUR 1,800	-	-
D-Link International	選擇權	購買歐元賣權	EUR 900	121	121
D-Link International	選擇權	出售人民幣買權	CNH 6,790	(10)	(10)
D-Link International	遠期外匯	出售歐元遠匯	EUR 1,000	(204)	(204)
D-Link International	遠期外匯	出售人民幣遠匯	CNH 51,845	1,089	1,089
D-Link International	遠期外匯	出售韓元遠匯	KRW 2,398,700	560	560
D-Link International	遠期外匯	出售巴西幣遠匯	BRL 43,692	(12,695)	(12,695)
D-Link International	遠期外匯	出售日幣遠匯	JPY 225,000	3,443	3,443
D-Link International	遠期外匯	出售歐元遠匯	EUR 4,000	2,733	2,733

友訊科技股份有限公司及其子公司合併財務報告附註(續)

交易公司	衍生性商品種類	持有目的	合約金額	帳面價值	公允價值
D-Link International	遠期外匯	購買俄羅斯盧布遠匯	RUB 186,250	1,862	1,862
D-Link India	遠期外匯	購買美金遠匯	USD 4,500	(491)	(491)
D-Link India	遠期外匯	購買美金遠匯	USD 2,500	834	834
D-Link International	換匯交易	日幣	JPY 10,000	(23)	(23)
D-Link International	換匯交易	歐元	EUR 1,500	519	519
D-Link International	換匯交易	歐元	EUR 2,000	(453)	(453)
D-Link International	換匯交易	日幣	JPY 170,000	2,252	2,252
D-Link International	換匯交易	人民幣	CNH 41,647	1,571	1,571
D-Link International	換匯交易	人民幣	CNH 3,136	(20)	(20)
本公司	換匯交易	日幣	JPY 660,000	466	466
本公司	換匯交易	美金	USD 2,000	(1,641)	(1,641)
本公司	換匯交易	日幣	JPY 500,000	346	346

10. 母子公司間業務關係及重要交易往來情形：

編號	交易人名稱	交易往來對象	與交易人之關係	105年度交易往來情形			佔合併總營業收入或總資產之比率
				科目	金額	交易條件	
0	本公司	D-Link Systems	1	採用權益法之投資	1,653,839	-	9 %
0	本公司	D-Link Canada	1	採用權益法之投資	320,084	-	2 %
0	本公司	D-Link International	1	採用權益法之投資	3,085,087	-	16 %
0	本公司	D-Link Holding	1	採用權益法之投資	1,755,293	-	9 %
0	本公司	友佳投資	1	採用權益法之投資	580,618	-	3 %
0	本公司	D-Link ME	1	採用權益法之投資	795,589	-	4 %
0	本公司	D-Link Australia	1	採用權益法之投資	240,561	-	1 %
0	本公司	D-Link Japan	1	採用權益法之投資	582,632	-	3 %
0	本公司	D-Link L.A.	1	採用權益法之投資貸餘	(652,834)	-	(3) %
0	本公司	D-Link Investment	1	採用權益法之投資貸餘	(194,008)	-	(1) %
0	本公司	D-Link International	1	銷貨及勞務收入	897,474	60天	4 %
0	本公司	D-Link Trade	1	應收關係人款項	907,601	180天	5 %
0	本公司	D-Link International	1	應收關係人款項	230,112	60天	1 %
1	D-Link Holding	D-Link Mauritius	3	採用權益法之投資	787,725	-	4 %
1	D-Link Holding	D-Link Europe	3	採用權益法之投資	990,749	-	5 %
1	D-Link Holding	Success Stone	3	採用權益法之投資	199,125	-	1 %
1	D-Link Holding	D-Link Shiang-Hai (Cayman)	3	採用權益法之投資貸餘	(235,684)	-	(1) %
2	D-Link International	友訊	2	應收關係人款項	992,732	60天	5 %
2	D-Link International	D-Link L.A.	3	應收關係人款項	961,450	75天	5 %
2	D-Link International	D-Link India	3	應收關係人款項	344,725	45天	2 %
2	D-Link International	友訊上海	3	應收關係人款項	494,193	90天	3 %
2	D-Link International	D-Link Brazil	3	應收關係人款項	637,513	75天	3 %
2	D-Link International	D-Link Europe	3	應收關係人款項	208,444	60天	1 %
2	D-Link International	D-Link Systems	3	銷貨	1,047,005	75天	5 %

友訊科技股份有限公司及其子公司合併財務報告附註(續)

編號	交易人名稱	交易往來對象	與交易人之關係	105年度交易往來情形			
				科目	金額	交易條件	佔合併總營業收入或總資產之比率
2	D-Link International	D-Link Europe	3	銷貨	3,223,026	60天	14 %
2	D-Link International	D-Link Brazil	3	銷貨	691,611	75天	3 %
2	D-Link International	D-Link Canada	3	銷貨	712,110	120天	3 %
2	D-Link International	D-Link Trade	3	銷貨	1,305,181	180天	6 %
2	D-Link International	D-Link India	3	銷貨	1,404,129	45天	6 %
2	D-Link International	D-Link ME	3	銷貨	1,437,001	60天	6 %
2	D-Link International	D-Link Australia	3	銷貨	386,699	60天	2 %
2	D-Link International	友訊上海	3	銷貨	257,141	90天	1 %
2	D-Link International	D-Link Japan	3	銷貨	352,312	60天	2 %
2	D-Link International	D-Link Russia Investment	3	採用權益法之投資	807,661	-	4 %
3	D-Link Mauritius	D-Link India	3	採用權益法之投資	787,545	-	4 %

註一、編號之填寫方式如下：

1.0代表母公司。

2.子公司依公司別由阿拉伯數字1開始依序編號。

註二、其他母子公司間業務關係及重要交易往來情形，未達合併營收或資產達1%，不予揭露。

註三：與交易人之關係如下：

1.母公司對子公司。

2.子公司對母公司。

3.子公司對子公司。

註四：相關交易及期末餘額業已沖銷。

(二)轉投資事業相關資訊：

民國一〇五年度合併公司之轉投資事業資訊如下(不包含大陸被投資公司)：

單位：新台幣千元/股

投資公司名稱	被投資公司名稱	所在地區	主要營業項目	原始投資金額		期末持有			期中最高持股或出賣情形	被投資公司本期損益	本期認列之投資損益	備註
				本期期末	去年年底	股數	比率	帳面金額				
本公司	D-Link Systems	USA	美國地區之行銷及售後服務	1,625,875	1,625,875	47,295,007	96.23 %	1,653,839	96.23 %	(84,400)	(82,510)	本公司與D-Link Holding共同持有97.76%之股權
本公司	D-Link Canada	Canada	加拿大之行銷及售後服務	283,866	283,866	8,736,000	100.00 %	320,084	100.00 %	16,349	16,349	
本公司	D-Link International	Singapore	全球之行銷、採購及售後服務	1,941,986	1,941,986	66,074,660	99.36 %	3,085,087	99.36 %	(667,661)	(536,318)	本公司與D-Link Holding共同持有100%之股權
本公司	D-Link ME	UAE	中東及非洲之行銷及售後服務	71,484	71,484	5	83.33 %	795,589	83.33 %	126,053	126,053	本公司與D-Link International共同持有100%之股權
本公司	D-Link Brazil	Brazil	巴西之行銷及售後服務	2,313,433	2,313,433	17,586,412,085	100.00 %	94,386	100.00 %	(493,774)	(493,774)	本公司與D-Link Holding共同持有100%之股權
本公司	D-Link Australia	Australia	澳洲及紐西蘭之行銷及售後服務	112,594	112,594	4,999,000	99.98 %	240,561	99.98 %	1,832	1,832	本公司與D-Link International共同持有100%之股權
本公司	D-Link Holding	B.V.I.	對各種事業之投資	2,242,837	2,242,837	68,062,500	100.00 %	1,755,293	100.00 %	(87,776)	(87,776)	
本公司	D-Link Japan	Japan	日本之行銷及售後服務	595,310	595,310	9,500	100.00 %	582,632	100.00 %	90,156	90,156	

友訊科技股份有限公司及其子公司合併財務報告附註(續)

投資公司名稱	被投資公司名稱	所在地區	主要營業項目	原始投資金額		期末持有			期中最高持股或出資情形	被投資公司本期損益	本期認列之投資損益	備註
				本期期末	去年年底	股數	比率	帳面金額				
本公司	D-Link Investment	Singapore	對各種事業之投資	67,191	67,191	2,200,000	100.00 %	(194,008)	100.00 %	42,188	42,188	
本公司	D-Link Deutschland	Germany	德國之行銷及售後服務	120,050	120,050	-	-	120,050	-	(15,639)	-	註3 本公司直接與間接持有100%之股權
本公司	明泰	台灣	研究、開發、設計、製造及銷售寬頻產品、無線網路產品及電腦網路系統設備及其零組件	1,383,232	1,383,445	145,477,395	33.50 %	2,761,019	33.50 %	608,040	219,787	註1 本公司直接與間接持有共35.23%之股權
本公司	友佳投資	台灣	對各種事業之投資	156,000	186,000	註2	100.00 %	580,618	100.00 %	81,019	81,019	註1
本公司	友茂投資	台灣	對各種事業之投資	70,052	80,333	10,220,271	100.00 %	106,321	100.00 %	5,618	5,618	
本公司	友泰投資	台灣	對各種事業之投資	167,000	175,000	16,700,000	100.00 %	64,476	100.00 %	(36,743)	(36,743)	
本公司	D-Link L.A.	Cayman Islands	拉丁美洲之行銷及售後服務	326,600	326,600	41,000	100.00 %	(652,834)	100.00 %	(186,162)	(186,162)	
本公司	D-Link Sudamerica	Chile	智利之行銷及售後服務	6,512	6,512	199,999	100.00 %	2,049	100.00 %	10,843	10,843	本公司與D-Link Holding共同持有100%之股權
本公司	D-Link Mexicana	Mexico	墨西哥之行銷及售後服務	301,036	252,592	152,066	100.00 %	5,587	100.00 %	(2,781)	(2,781)	本公司與D-Link Sudamerica 共同持有100%之股權
D-Link Investment	D-Link Trade	Russia	俄羅斯之行銷及售後服務	66,538	66,538	-	100.00 %	(193,744)	100.00 %	42,284	42,284	
D-Link International	D-Link Australia	Australia	澳洲及紐西蘭之行銷及售後服務	22	22	1,000	0.02 %	21	0.02 %	1,832	-	D-Link Australia之投資損益由本公司認列
D-Link International	D-Link ME	UAE	中東及非洲之行銷及售後服務	34,260	34,260	1	16.67 %	34,121	16.67 %	126,053	-	D-Link ME之投資損益由本公司認列
D-Link International	D-Link Korea	Korea	韓國之行銷及售後服務	44,300	44,300	330,901	100.00 %	(35,011)	100.00 %	(4,091)	(4,091)	
D-Link International	D-Link Trade M	Republic of Moldova	摩多瓦之行銷及售後服務	13	13	註2	100.00 %	(998)	100.00 %	81	81	
D-Link International	D-Link Russia Investment	BVI	控股公司	789,757	789,757	25,000,000	100.00 %	807,661	100.00 %	(148,255)	(148,255)	
D-Link International	D-Link Malaysia Sdn. Bhd	Malaysia	馬來西亞之行銷及售後服務	-	-	2	100.00 %	157	100.00 %	92	92	
D-Link Holding	D-Link Mauritius	Mauritius	對各種事業之投資	186,789	186,789	200,000	100.00 %	787,725	100.00 %	47,405	47,405	
D-Link Holding	D-Link Europe	UK	歐洲之行銷及售後服務	971,293	971,293	34,455,055	100.00 %	990,749	100.00 %	(151,952)	(151,952)	
D-Link Holding	D-Link Shiang-Hai (Cayman)	Cayman Islands	控股公司	654,974	654,974	50,000	100.00 %	(235,684)	100.00 %	32,516	32,516	
D-Link Holding	D-Link Hong Kong	Hong Kong	控股公司	143	143	2	100.00 %	121	100.00 %	(31)	(31)	
D-Link Holding	OOO D-Link Russia	Russia	俄羅斯之售後服務	11,309	11,309	註2	100.00 %	11,663	100.00 %	(5,570)	(5,570)	
D-Link Holding	D-Link International	Singapore	全球之行銷、採購及售後服務	8,466	8,466	425,340	0.64 %	8,240	0.64 %	(667,661)	-	D-Link International之投資損益直接由本公司認列
D-Link Holding	D-Link Systems	USA	美國地區之行銷及售後服務	49,320	49,320	750,000	1.53 %	48,468	1.53 %	(84,400)	-	D-Link Systems之投資損益由本公司認列

友訊科技股份有限公司及其子公司合併財務報告附註(續)

投資公司名稱	被投資公司名稱	所在地區	主要營業項目	原始投資金額		期末持有			期中最高持股或出資情形	被投資公司本期損益	本期認列之投資損益	備註
				本期期末	去年年底	股數	比率	帳面金額				
D-Link Holding	Wishfi	Singapore	研究、開發、行銷及售後服務	68,566	68,566	1,000,000	100.00 %	2,349	100.00 %	(241)	(241)	
D-Link Holding	Success Stone	BVI	控股公司	297,027	297,027	9,822	100.00 %	199,125	100.00 %	(1,095)	(1,095)	
D-Link Holding	MiiiCasa Holding	Cayman Islands	對各種事業之投資	61,087	61,087	21,000,000	28.98 %	-	28.98 %	(15,839)	(8,407)	
D-Link Holding	D-Link Brazil	Brazil	巴西之行銷及售後服務	-	-	100	-	-	-	(493,774)	-	D-Link Brazil之投資損益由本公司認列
D-Link Holding	D-Link Sudamerica	Chile	智利之行銷及售後服務	-	-	1	-	-	-	10,842	-	D-Link Sudamerica 之投資損益由本公司認列
D-Link Mauritius	D-Link India	India	印度之行銷及售後服務	340,319	340,319	18,114,663	51.02 %	787,545	51.02 %	93,499	47,703	
D-Link Mauritius	TeamF1 India	India	提供軟體及硬體系統整合之技術服務	8	8	1	0.01 %	-	0.01 %	(5,475)	-	D-Link Mauritius與D-Link India共同持有100%之股權
D-Link India	TeamF1 India	India	提供軟體及硬體系統整合之技術服務	84,114	84,114	10,499	99.99 %	97,524	99.99 %	(5,475)	(5,475)	D-Link Mauritius與D-Link India共同持有100%之股權
D-Link L.A.	D-Link del Ecuador S.A.	Ecuador	厄瓜多爾之行銷及售後服務	-	-	1	0.12 %	(1)	0.12 %	(3,904)	-	D-Link del Ecuador S.A.之投資損益由D-Link Sudamerica 認列
D-Link L.A.	D-Link Peru S.A.	Peru	秘魯之行銷及售後服務	-	-	1	0.03 %	(3)	0.03 %	1,352	-	D-Link Peru S.A.之投資損益由D-Link Sudamerica 認列
D-Link L.A.	D-Link de Costa Rica S.A.	Costa Rica	哥斯大黎加之行銷及售後服務	-	-	-	-	-	10.00 %	1,754	-	
D-Link Sudamerica	D-Link Argentina S.A.	Argentina	阿根廷之行銷及售後服務	2,750	2,750	100	100.00 %	2,280	100.00 %	483	483	
D-Link Sudamerica	D-Link de Colombia S.A.S.	Colombia	哥倫比亞之行銷及售後服務	22,213	22,213	1,443,605	100.00 %	8,452	100.00 %	(592)	(592)	
D-Link Sudamerica	D-Link del Ecuador S.A.	Ecuador	厄瓜多爾之行銷及售後服務	26	26	799	99.88 %	(638)	99.88 %	(3,904)	(3,904)	D-Link L.A. 與 D-Link Sudamerica 共同持有100%之股權
D-Link Sudamerica	D-Link Guatemala	Guatemala	瓜地馬拉之行銷及售後服務	410	410	99,000	99.00 %	615	99.00 %	(1,987)	(1,987)	
D-Link Sudamerica	D-Link Peru S.A.	Peru	秘魯之行銷及售後服務	38	38	3,499	99.97 %	(11,384)	99.97 %	1,352	1,352	D-Link L.A. 與 D-Link Sudamerica 共同持有100%之股權
D-Link Sudamerica	D-Link Mexicana	Mexico	墨西哥之行銷及售後服務	6	6	3	-	-	-	(2,781)	-	D-Link Mexicana 之投資損益由本公司認列
D-Link Sudamerica	D-Link de Costa Rica S.A.	Costa Rica	哥斯大黎加之行銷及售後服務	-	-	-	-	-	90.00 %	1,754	1,754	
D-Link Europe	D-Link Deutschland	Germany	德國之行銷及售後服務	131,769	131,769	註2	100.00 %	150,517	100.00 %	(15,639)	(15,639)	
D-Link Europe	D-Link AB	Sweden	瑞典之行銷及售後服務	9,022	9,022	15,500	100.00 %	21,717	100.00 %	3,532	3,532	

友訊科技股份有限公司及其子公司合併財務報告附註(續)

投資公司名稱	被投資公司名稱	所在地區	主要營業項目	原始投資金額		期末持有			期中最高持股或出資情形	被投資公司本期損益	本期認列之投資損益	備註
				本期期末	去年年底	股數	比率	帳面金額				
D-Link Europe	D-Link Iberia SL	Spain	西班牙之行銷及售後服務	1,976	1,976	50,000	100.00 %	43,177	100.00 %	3,283	3,283	
D-Link Europe	D-Link Mediterraneo SRL	Italy	義大利之行銷及售後服務	2,177	2,177	50,000	100.00 %	11,127	100.00 %	(2,800)	(2,800)	
D-Link Europe	D-Link (Holdings) Ltd.	UK	對各種事業之投資	-	-	3	100.00 %	9,810	100.00 %	-	-	
D-Link Europe	D-Link France SARL	France	法國之行銷及售後服務	5,287	5,287	114,560	100.00 %	22,247	100.00 %	2,584	2,584	
D-Link Europe	D-Link Netherlands	Netherlands	荷蘭之行銷及售後服務	2,132	2,132	50,000	100.00 %	4,238	100.00 %	600	600	
D-Link Europe	D-Link Polska Sp Z.o.o	Poland	波蘭之行銷及售後服務	1,210	1,210	100	100.00 %	19,964	100.00 %	6,501	6,501	
D-Link Europe	D-Link Magyarország	Hungary	匈牙利之行銷及售後服務	523	523	300	100.00 %	10,199	100.00 %	1,019	1,019	
D-Link Europe	D-Link s.r.o.	Czech	捷克之行銷及售後服務	329	329	100	100.00 %	7,746	100.00 %	285	285	
D-Link Europe	D-Link Adria d.o.o	Croatia	克羅埃西亞之行銷及售後服務	396	396	註2	100.00 %	3,240	100.00 %	741	741	
D-Link (Holdings) Ltd.	D-Link UK	UK	英國之行銷及售後服務	-	-	300,100	100.00 %	9,810	100.00 %	-	-	
友佳投資及友茂投資	明泰	台灣	研究、開發、設計、製造及銷售寬頻產品、無線網路產品及電腦網路系統設備及其零組件	224,549	224,549	7,527,276	1.73 %	188,426	1.73 %	608,040	10,540	
友佳投資、友茂投資及友泰投資	視傳科技股份有限公司	台灣	歐規、美規有線數位視訊傳輸晶片組、美規地面廣播數位視訊傳輸晶片組之研究、設計、開發、製造暨銷售及智慧財產權之技術服務	156,528	172,870	3,229,714	27.26 %	23,195	27.26 %	(7,987)	(2,667)	
友佳投資及友泰投資	拓碼科技股份有限公司	台灣	網路通訊測試儀器之研究、開發、生產、製造及銷售	181,500	125,500	2,755,340	41.18 %	18,755	41.18 %	1,323	491	
友佳投資及友茂投資	昂漢	台灣	各種區域網路元件、寬頻網路元件、轉換器、濾波器及電源供應器等之設計製造加工買賣	83,134	115,855	4,207,019	7.04 %	126,655	11.75 %	319,406	33,093	

註1：包括聯屬公司交易之損益認列。

註2：為有限公司。

註3：本期採權益法認列之投資損益已併入D-Link Europe認列。

註4：相關交易及期末餘額業已沖銷。

## 友訊科技股份有限公司及其子公司合併財務報告附註(續)

### (三)大陸投資資訊：

#### 1.大陸被投資公司名稱、主要營業項目等相關資訊：

單位：新台幣千元

大陸被投資公司名稱	主要營業項目	實收資本額	投資方式	本期期初自	本期匯出或		本期期末自	被投資公司	本公司直接或	期	本期認	期末投資	截至本期
				台灣匯出累	匯出	收回							
				積投資金額			積投資金額		之持股比例	或出資情形	損益	(註三)	投資收益
友訊上海	網路設備、無線通信系統等之買賣等業務	630,084	(三)	630,084	-	-	630,084	32,560	100.00%	100.00%	32,560 (註二)	(244,805)	-
網語信息	研究、開發、進出口代理、貿易等業務	22,618	(三)	21,083	-	-	21,083	(44)	100.00%	100.00%	(44)	9,121	-
友翔電子	技術服務及進出口貿易	65,211	(三)	-	-	-	-	12,195	10.00%	10.00%	-	6,521	-

註一：投資方式區分為下列四種，標示種類別即可：

- (一)經由第三地區匯款投資大陸公司。
- (二)透過第三地區投資設立公司再投資大陸公司。
- (三)透過轉投資第三地區現有公司再投資大陸公司。
- (四)直接投資大陸公司。
- (五)其他方式。

註二：依同期間經會計師查核之財務報告認列。

註三：台幣係依據民國一〇五年十二月三十一日期末匯率計算，美金32.31、人民幣4.66。

#### 2.赴大陸地區投資限額：

公司名稱	本期期末累計自台灣匯出赴大陸地區投資金額	經濟部投審會核准投資金額	依經濟部投審會規定赴大陸地區投資限額
友訊科技	651,167	651,167	註

註：依民國九十七年八月修正「在大陸地區從事投資或技術合作審查原則」，本公司符合企業營運總部租稅獎勵之規定，不適用大陸地區投資限額之規定。

#### 3.與大陸被投資公司間之重大交易事項：合併公司民國一〇五年一月一日至十二月三十一日與大陸被投資公司直接或間接之重大交易事項（於編製合併報告時業已沖銷），請詳「重大交易事項相關資訊」之說明。

### 十四、部門資訊

合併公司有三個應報導部門：美洲地區事業部門、歐洲地區事業部門、新興市場及其他事業部門，各地區別之事業部門主要從事研究、開發及銷售電腦網路系統、設備及無線通訊產品等業務。

合併公司之應報導部門係策略性事業單位，提供各地區別產品及勞務。

合併公司未分攤所得稅費用至應報導部門，營運部門損益係稅前淨利衡量，且報導之金額與營運決策者使用之報告一致並作為評估績效基礎之一。

## 友訊科技股份有限公司及其子公司合併財務報告附註(續)

### (一)應報導部門損益、資產、負債及其衡量基礎與調節之資訊

合併公司係以主要營運決策者複核之內部管理報告之部門稅前損益作為管理階層資源分配與評估績效之基礎。

	105年度				
	美洲	歐洲	新興市場 及其他	調整及沖銷	合計
來自合併公司以外客戶之收入	\$ 4,718,990	4,747,596	13,455,212	-	22,921,798
來自合併公司之收入	21,326	6,791	5,850,307	(5,878,424)	-
收入合計	<u>\$ 4,740,316</u>	<u>4,754,387</u>	<u>19,305,519</u>	<u>(5,878,424)</u>	<u>22,921,798</u>
部門(損)益	<u>\$ (622,957)</u>	<u>(116,494)</u>	<u>(1,361,374)</u>	<u>1,311,451</u>	<u>(789,374)</u>
	104年度				
	美洲	歐洲	新興市場 及其他	調整及沖銷	合計
來自合併公司以外客戶之收入	\$ 7,702,934	5,528,828	13,417,186	(34,469)	26,614,479
來自合併公司之收入	15,582	1,318	7,689,759	(7,706,659)	-
收入合計	<u>\$ 7,718,516</u>	<u>5,530,146</u>	<u>21,106,945</u>	<u>(7,741,128)</u>	<u>26,614,479</u>
部門(損)益	<u>\$ (893,842)</u>	<u>(103,112)</u>	<u>(3,643,742)</u>	<u>2,548,696</u>	<u>(2,092,000)</u>
應報導部門資產：	美洲	歐洲	新興市場 及其他	調整及沖銷	合計
民國105年12月31日	<u>\$ 3,995,119</u>	<u>1,772,647</u>	<u>28,911,599</u>	<u>(15,288,469)</u>	<u>19,390,896</u>
民國104年12月31日	<u>\$ 4,858,267</u>	<u>1,917,393</u>	<u>30,321,309</u>	<u>(15,834,350)</u>	<u>21,262,619</u>

上述應報導部門資訊重大調節項目說明如下：

民國一〇五年度及一〇四年度之應報導部門收入合計數分別應銷除集團間收入5,878,424元及7,741,128元。

合併公司未分攤所得稅費用至應報導部門，營運部門損益係稅前淨利衡量，且報導之金額與營運決策者使用之報告一致並作為評估績效基礎之一。

### (二)產品別及勞務別資訊

合併公司來自外部客戶收入資訊如下：

產品及勞務名稱	105年度	104年度
交換器	\$ 7,252,333	7,077,202
無線網路產品	8,204,129	9,754,623
寬頻網路產品	2,314,978	4,034,228
數位家庭產品	2,401,343	3,298,201
網路介面卡及其他	2,640,246	2,349,261
勞務收入	108,769	100,964
合計	<u>\$ 22,921,798</u>	<u>26,614,479</u>

友訊科技股份有限公司及其子公司合併財務報告附註(續)

(三)地區資訊

<u>地 區 別</u>	<u>105年度</u>	<u>104年度</u>
來自外部客戶收入：		
美    國	\$ 2,211,822	4,176,823
歐    洲	4,747,596	5,528,828
其他國家	<u>15,962,380</u>	<u>16,908,828</u>
	<u>\$ 22,921,798</u>	<u>26,614,479</u>
非流動資產：		
臺    灣	\$ 1,057,575	1,095,431
印    度	468,373	485,508
其他國家	<u>764,610</u>	<u>868,536</u>
合    計	<u>\$ 2,290,558</u>	<u>2,449,475</u>

非流動資產包含不動產、廠房及設備、投資性不動產、無形資產及其他非流動資產，惟不包含金融工具及遞延所得稅資產之非流動資產。

(四)主要客戶資訊

合併公司民國一〇五年度及一〇四年度並無個別銷貨收入占總銷貨收入金額10%以上之客戶。



安侯建業聯合會計師事務所  
KPMG

台北市11049信義路5段7號68樓(台北101大樓)  
68F., TAIPEI 101 TOWER, No.7, Sec. 5,  
Xinyi Road, Taipei City 11049, Taiwan (R.O.C.)

Telephone 電話 + 886 (2) 8101 6666  
Fax 傳真 + 886 (2) 8101 6667  
Internet 網址 kpmg.com/tw

## 會計師查核報告

友訊科技股份有限公司董事會 公鑒：

### 查核意見

友訊科技股份有限公司民國一〇五年及一〇四年十二月三十一日之資產負債表，暨民國一〇五年及一〇四年一月一日至十二月三十一日之綜合損益表、權益變動表及現金流量表，以及個體財務報告附註(包括重大會計政策彙總)，業經本會計師查核竣事。

依本會計師之意見及其他會計師之查核報告，上開個體財務報告在所有重大方面係依照證券發行人財務報告編製準則編製，足以允當表達友訊科技股份有限公司民國一〇五年及一〇四年十二月三十一日之財務狀況，暨民國一〇五年及一〇四年一月一日至十二月三十一日之財務績效與現金流量。

### 查核意見之基礎

本會計師係依照會計師查核簽證財務報表規則及一般公認審計準則執行查核工作。本會計師於該等準則下之責任將於會計師查核個體財務報告之責任段進一步說明。本會計師所隸屬事務所受獨立性規範之人員已依會計師職業道德規範，與友訊科技股份有限公司保持超然獨立，並履行該規範之其他責任。本會計師相信已取得足夠及適切之查核證據，以作為表示查核意見之基礎。

### 其他事項

友訊科技股份有限公司採用權益法之投資中，有關D-Link International Pte. Ltd.及帛漢股份有限公司財務報告未經本會計師查核，而係由其他會計師查核，因此，本會計師對上開個體財務報告所表示之意見中，該被投資公司財務報告所認列之金額，係依據其他會計師之查核報告。民國一〇五年及一〇四年十二月三十一日對該被投資公司認列之採用權益法之子公司及關聯企業之金額分別為1,996,886千元及2,156,648千元，均佔資產總額13%。民國一〇五年及一〇四年一月一日至十二月三十一日所認列之採用權益法之子公司及關聯企業損益之份額分別為(7,351)千元及(194,961)千元，分別佔稅前淨損之1%及9%。

## 關鍵查核事項

關鍵查核事項係指依本會計師之專業判斷，對友訊科技股份有限公司民國一〇五年度個體財務報告之查核最為重要之事項。該等事項已於查核個體財務報告整體及形成查核意見之過程中予以因應，本會計師並不對該等事項單獨表示意見。本會計師判斷應溝通在查核報告上之關鍵查核事項如下：

### 一、權益法之投資之評估

有關權益法之投資，會計政策請詳個體財務報告附註四(八)及(九)；採用權益法之投資之揭露請詳個體財務報告附註六(五)。

關鍵查核事項之說明：

採用權益法之投資為友訊科技之重大資產。友訊科技股份有限公司於民國一〇五年十二月三十一日持有權益法之投資之帳面金額為12,167,591千元。因該權益法之投資係友訊之重要投資及該帳面金額係屬重大，故本會計師特別著重此部分。

因應之查核程序：

針對該事項，本會計師與各權益法之投資之查核會計師進行溝通，包括對重要子公司及關聯企業發集團指示函，並取得各查核會計師對友訊科技持有之權益法之投資查核後之查核報告。各查核會計師的查核程序包括對存貨、應收帳款及收入執行特定程序，如評估存貨之評價、應收帳款備抵評價及收入認列的金額及時間點之正確性，並評估公司之主要營運變動之合理性。本會計師檢查友訊科技持有之權益法之投資之財報並與查核會計師所提供之集團報導資訊做比較亦發函詢證。最後，本會計師評估財務報表附註揭露之資訊是否允當。

### 二、存貨評價

有關存貨之會計政策請詳個體財務報告附註四(七)；存貨評價之會計估計及假設不確定性，請詳個體財務報告附註五(二)；存貨跌價損失之揭露請詳個體財務報告附註六(四)。

關鍵查核事項之說明：

友訊科技股份有限公司主要的存貨為網路類型產品，係以成本與淨變現價值孰低衡量。網路類型產品在競爭及快速變遷的環境中，致原有之產品過時或不再符合市場需求，其相關產品的銷售需求及價格可能會有劇烈波動，估計存貨變現價值，需仰賴管理階層之主觀判斷，故存貨成本有超過其淨變現價值的風險。

因應之查核程序：

針對存貨之評價，本會計師於年底觀察實地盤點，以檢視存貨之狀態；檢視存貨庫齡報表，分析各期存貨周轉率及存貨庫齡變化情形，以評估該公司有關存貨備抵評價提列比例之合理性；針對管理階層所採用之淨變現價值基礎，核對銷貨單之銷售價格、分析銷售費用率，以評估銷售價格及銷售費用率之合理性，另檢視期後銷售狀況，以驗證管理階層估計存貨備抵評價之適足性。本會計師並評估該公司對有關揭露項目之允當性。

### 三、應收帳款備抵評價

有關應收帳款及備抵評價會計政策請詳個體財務報告附註四(六)；應收帳款之減損評估之會計估計及不確定性請詳個體財務報告附註五(一)；應收帳款及其帳齡分析請詳個體財務報告附註六(三)。

關鍵查核事項之說明：

友訊科技股份有限公司之應收帳款係按客戶之信用評等及帳齡評估應收帳款的可回收性，故應收帳款之備抵評價存有管理階層主觀之重大判斷，係本會計師進行財務報表查核需高度關注之事項。

因應之查核程序：

本會計師已執行該公司與收款有關之控制點與檢視收款記錄，並對交易對象發函詢證。為評估該公司的應收帳款備抵評價之合理性，本會計師評估管理階層對應收帳款備抵評價之假設，對應收帳款的交易對象其信用評等變化與帳款之帳齡分佈情形進行分析及比較；另針對逾期應收帳款占該科目重大者，確認原因及其合理性以評估備抵評價之適足性。本會計師並評估該公司對有關揭露項目之允當性。

#### 管理階層與治理單位對個體財務報告之責任

管理階層之責任係依照證券發行人財務報告編製準則編製允當表達之個體財務報告，且維持與個體財務報告編製有關之必要內部控制，以確保個體財務報告未存有導因於舞弊或錯誤之重大不實表達。

於編製個體財務報告時，管理階層之責任亦包括評估友訊科技股份有限公司繼續經營之能力、相關事項之揭露，以及繼續經營會計基礎之採用，除非管理階層意圖清算友訊科技股份有限公司或停止營業，或除清算或停業外別無實際可行之其他方案。

友訊科技股份有限公司之治理單位(含監察人)負有監督財務報導流程之責任。

#### 會計師查核個體財務報告之責任

本會計師查核個體財務報告之目的，係對個體財務報告整體是否存有導因於舞弊或錯誤之重大不實表達取得合理確信，並出具查核報告。合理確信係高度確信，惟依照一般公認審計準則執行之查核工作無法保證必能偵出個體財務報告存有之重大不實表達。不實表達可能導因於舞弊或錯誤。如不實表達之個別金額或彙總數可合理預期將影響個體財務報告使用者所作之經濟決策，則被認為具有重大性。

本會計師依照一般公認審計準則查核時，運用專業判斷並保持專業上之懷疑。本會計師亦執行下列工作：

- 1.辨認並評估個體財務報告導因於舞弊或錯誤之重大不實表達風險；對所評估之風險設計及執行適當之因應對策；並取得足夠及適切之查核證據以作為查核意見之基礎。因舞弊可能涉及共謀、偽造、故意遺漏、不實聲明或踰越內部控制，故未偵出導因於舞弊之重大不實表達之風險高於導因於錯誤者。
- 2.對與查核攸關之內部控制取得必要之瞭解，以設計當時情況下適當之查核程序，惟其目的非對友訊科技股份有限公司內部控制之有效性表示意見。

3. 評估管理階層所採用會計政策之適當性，及其所作會計估計與相關揭露之合理性。
4. 依據所取得之查核證據，對管理階層採用繼續經營會計基礎之適當性，以及使友訊科技股份有限公司繼續經營之能力可能產生重大疑慮之事件或情況是否存在重大不確定性，作出結論。本會計師若認為該等事件或情況存在重大不確定性，則須於查核報告中提醒個體財務報告使用者注意個體財務報告之相關揭露，或於該等揭露係屬不適當時修正查核意見。本會計師之結論係以截至查核報告日所取得之查核證據為基礎。惟未來事件或情況可能導致友訊科技股份有限公司不再具有繼續經營之能力。
5. 評估個體財務報告(包括相關附註)之整體表達、結構及內容，以及個體財務報告是否允當表達相關交易及事件。
6. 對於採用權益法之被投資公司之財務資訊取得足夠及適切之查核證據，以對個體財務報告表示意見。本會計師負責對該等被投資公司查核案件之指導、監督及執行，並負責形成個體財務報告之查核意見。

本會計師與治理單位溝通之事項，包括所規劃之查核範圍及時間，以及重大查核發現(包括於查核過程中所辨認之內部控制顯著缺失)。

本會計師亦向治理單位提供本會計師所隸屬事務所受獨立性規範之人員已遵循會計師職業道德規範中有關獨立性之聲明，並與治理單位溝通所有可能被認為會影響會計師獨立性之關係及其他事項(包括相關防護措施)。

本會計師從與治理單位溝通之事項中，決定對友訊科技股份有限公司民國一〇五年度個體財務報告查核之關鍵查核事項。本會計師於查核報告中敘明該等事項，除非法令不允許公開揭露特定事項，或在極罕見情況下，本會計師決定不於查核報告中溝通特定事項，因可合理預期此溝通所產生之負面影響大於所增進之公眾利益。

安侯建業聯合會計師事務所

會計師：

高渭川  
周寶蓮



證券主管機關：(88)台財證(六)第18311號  
核准簽證文號：金管證六字第0940100754號  
民國一〇六年三月十四日



## 友訊科技股份有限公司

## 綜合損益表

民國一〇五年及一〇四年一月一日至十二月三十一日

單位：新台幣千元

	105年度		104年度	
	金額	%	金額	%
4000 營業收入淨額(附註六(十七)及七)	\$ 2,081,267	100	2,222,796	100
5000 營業成本((附註六(四)及七)	804,375	39	758,194	34
營業毛利	1,276,892	61	1,464,602	66
營業費用：(附註六(三)及(十三))				
6100 推銷費用	418,779	20	447,513	20
6200 管理費用	333,481	16	310,964	14
6300 研究發展費用	742,791	36	900,076	40
	1,495,051	72	1,658,553	74
營業淨損	(218,159)	(11)	(193,951)	(8)
營業外收入及支出：				
7010 其他收入(附註六(十九)及七)	5,539	-	9,275	-
7020 其他利益及損失(附註六(二)、(十二)及(二十))	(52,247)	(3)	(23,783)	(1)
7050 財務成本(附註六(十二)及(廿一))	(31,349)	(2)	(34,782)	(2)
7060 採用權益法認列之子公司及關聯企業損益之份額(附註六(五))	(832,219)	(40)	(1,965,141)	(88)
	(910,276)	(45)	(2,014,431)	(91)
稅前淨損	(1,128,435)	(56)	(2,208,382)	(99)
7950 減：所得稅利益(附註六(十四))	(174,863)	(8)	(337,551)	(15)
本期淨損	(953,572)	(48)	(1,870,831)	(84)
8300 其他綜合損益：				
8310 不重分類至損益之項目				
8311 確定福利計畫之再衡量數(附註六(十三))	(12,207)	(1)	(6,700)	-
8330 採用權益法認列之子公司、關聯企業之其他綜合損益之份額	1,781	-	(4,582)	-
8349 與不重分類至損益之項目相關之所得稅	-	-	-	-
不重分類至損益之項目合計	(10,426)	(1)	(11,282)	-
8360 後續可能重分類至損益之項目(附註六(廿二))				
8361 國外營運機構財務報表換算之兌換差額	(11,505)	(1)	(439,895)	(20)
8362 備供出售金融資產未實現評價損益	12,254	1	56,636	3
8380 採用權益法認列之子公司、關聯企業之其他綜合損益之份額	(93,272)	(4)	184,314	8
8399 與可能重分類至損益之項目相關之所得稅	1,956	-	74,780	3
後續可能重分類至損益之項目合計	(90,567)	(4)	(124,165)	(6)
8300 本期其他綜合損益(稅後淨額)	(100,993)	(5)	(135,447)	(6)
本期綜合損益總額	\$ (1,054,565)	(53)	(2,006,278)	(90)
基本每股盈餘(單位：新台幣元)(附註六(十六))	\$ (1.50)		(2.90)	
稀釋每股盈餘(單位：新台幣元)(附註六(十六))	\$ (1.50)		(2.90)	



董事長：云璋投資股份有限公司  
宣明智

(請詳閱後附個體財務報告附註)

經理人：魏美玲



會計主管：游淑真





友聲科技股份有限公司

權益變動表

民國一〇五年及一〇四年一月一日起至十二月三十一日

單位：新台幣千元

民國一〇四年一月一日餘額	本期淨損				其他權益項目				權益總額
	普通股本	資本公積	法定盈餘公積	保留盈餘	國外營運機構財務報表換算之兌換差	國外營運機構財務報表換算之兌換差	備供出售金融商品未實現(損)益	庫藏股票	
\$ 6,477,557	2,122,523	2,290,345	651,810	2,323,994	(261,174)	(292,793)	-	(483,774)	12,828,488
-	-	-	-	(1,870,831)	-	-	-	-	(1,870,831)
-	-	-	-	(11,282)	(410,156)	285,991	-	-	(135,447)
-	-	-	-	(1,882,113)	(410,156)	285,991	-	-	(2,006,278)
-	-	-	(97,842)	97,842	-	-	-	-	-
-	-	6,154	-	(6,154)	-	-	-	-	-
310,474	(155,237)	-	-	(155,237)	-	-	-	-	-
-	6,529	-	-	(9,257)	-	-	-	-	(2,728)
-	-	-	-	-	-	-	-	(186,425)	(186,425)
(18,070)	(4,614)	-	-	(10,620)	-	-	-	33,304	-
6,769,961	1,969,201	2,296,499	553,968	358,455	(671,330)	(6,802)	-	(636,895)	10,633,057
-	-	-	-	(953,572)	-	-	-	-	(953,572)
-	-	-	-	(10,426)	(127,473)	36,906	-	-	(100,993)
-	-	-	-	(963,998)	(127,473)	36,906	-	-	(1,054,565)
-	-	-	124,165	(124,165)	-	-	-	-	-
-	(189,841)	-	-	-	-	-	-	-	(189,841)
-	(586)	-	-	(343)	-	-	-	-	(929)
-	22,004	-	-	-	-	-	-	89,570	111,574
(250,000)	(63,830)	-	-	(136,640)	-	-	-	450,470	-
\$ 6,519,961	1,736,948	2,296,499	678,133	(866,691)	(798,803)	30,104	-	(96,855)	9,499,296

註1：本公司民國一〇五年及一〇四年一月一日起至十二月三十一日董監酬勞皆為 0 千元、員工酬勞皆為 0 千元，已分別於各該期間之綜合損益表中扣除。



董事長：云璋投資股份有限公司 宣明智



經理人：魏美玲

(審計前後) 附體財務報告附註

會計主管：游淑真



	105年度	104年度
<b>營業活動之現金流量：</b>		
本期稅前淨損	\$ (1,128,435)	(2,208,382)
調整項目：		
收益費損項目		
折舊費用	91,682	95,116
攤銷費用	40,692	32,859
呆帳費用(迴轉)提列數	(2,393)	2,534
透過損益按公允價值衡量金融資產及負債之淨損失(利益)	40,457	(994)
利息費用	31,349	34,782
利息收入	(2,067)	(2,126)
股份基礎給付酬勞成本	21,946	-
採用權益法認列之子公司及關聯企業損益之份額	832,219	1,965,141
處分投資利益	(105)	(32,186)
減損損失	8,599	96,359
其他	32,620	(23,801)
收益費損項目合計	1,094,999	2,167,684
與營業活動相關之資產/負債變動數：		
與營業活動相關之資產之淨變動：		
應收票據減少(增加)	(11,172)	4,029
應收帳款減少(增加)	(23,360)	59,247
應收帳款—關係人增加	(33,047)	(47,289)
其他應收款減少	235,848	249,404
存貨減少(增加)	28,812	(7,733)
其他流動資產減少	18,067	6,690
其他非流動資產減少	-	3,951
與營業活動相關之資產之淨變動合計	215,148	268,299
與營業活動相關之負債之淨變動：		
應付票據增加(減少)	325	(365)
應付帳款增加(減少)	(27,426)	2,192
應付帳款—關係人增加(減少)	80,057	(39,816)
其他應付款項減少	(286,869)	(133,146)
負債準備減少	(17,027)	(16,207)
其他流動負債增加	5,451	10,413
其他非流動負債減少	(1,995)	(25,592)
與營業活動相關之負債之淨變動合計	(247,484)	(202,521)
與營業活動相關之資產及負債之淨變動合計	(32,336)	65,778
調整項目合計	1,062,663	2,233,462
營運產生之現金流入(出)	(65,772)	25,080
收取之利息	2,067	2,126
收取之股利	72,751	199,064
支付之利息	(11,794)	(24,333)
支付之所得稅	(4,913)	(35,719)
<b>營業活動之淨現金流入(出)</b>	<b>(7,661)</b>	<b>166,218</b>
<b>投資活動之現金流量：</b>		
取得採用權益法之投資	(48,444)	(262,533)
處分採用權益法之投資	-	1,100
採用權益法之被投資公司減資退回股款	73,000	456,666
取得不動產、廠房及設備	(81,216)	(78,437)
取得無形資產	(15,193)	(45,233)
其他	2,311	(1,529)
<b>投資活動之淨現金流入(出)</b>	<b>(69,542)</b>	<b>70,034</b>
<b>籌資活動之現金流量：</b>		
短期借款增加(減少)	153,238	(1,203,656)
發行交換債	-	1,194,865
償還公司債	-	(114,300)
舉借長期借款	-	150,000
償還長期借款	-	(97,000)
發放現金股利	(189,841)	-
庫藏股票買回成本	-	(186,425)
員工購買庫藏股	89,628	-
<b>籌資活動之淨現金流入(出)</b>	<b>53,025</b>	<b>(256,516)</b>
本期現金及約當現金減少數	(24,178)	(20,264)
期初現金及約當現金餘額	116,709	136,973
期末現金及約當現金餘額	\$ <b>92,531</b>	<b>116,709</b>



(請詳閱後附個體財務報告附註)

董事長：云璋投資股份有限公司  
宣明智

經理人：魏美玲



會計主管：游淑真



**友訊科技股份有限公司**  
**個體財務報告附註**  
 民國一〇五年及一〇四年十二月三十一日  
 (除另有註明者外，所有金額均以新台幣千元為單位)

**一、公司沿革**

友訊科技股份有限公司(以下稱「本公司」)於民國七十六年六月二十日奉經濟部核准設立，註冊地址為台北市內湖區新湖三路289號。本公司主要營業項目為研究、開發及銷售電腦網路系統、設備、無線通訊產品及其零組件。

**二、通過財務報告之日期及程序**

本個體財務報告已於民國一〇六年三月十四日經董事會通過發佈。

**三、新發布及修訂準則及解釋之適用**

(一)尚未採用金融監督管理委員會認可國際財務報導準則之影響

依據金融監督管理委員會(以下簡稱金管會)民國一〇五年七月十八日金管證審字第1050026834號令，公開發行以上公司應自民國一〇六年起全面採用經金管會認可並發布生效之國際會計準則理事會(以下稱理事會)於民國一〇五年一月一日前發布，並於民國一〇六年一月一日生效之國際財務報導準則編製財務報告。相關新發布、修正及修訂之準則及解釋彙列如下：

新發布／修正／修訂準則及解釋	理事會發布 之生效日
國際財務報導準則第10號、國際財務報導準則第12號及國際會計準則第28號之修正「投資個體：適用合併報表例外規定」	2016年1月1日
國際財務報導準則第11號之修正「取得聯合營運權益之會計處理」	2016年1月1日
國際財務報導準則第14號「管制遞延帳戶」	2016年1月1日
國際會計準則第1號之修正「揭露倡議」	2016年1月1日
國際會計準則第16號及國際會計準則第38號之修正「可接受之折舊及攤銷方法之闡釋」	2016年1月1日
國際會計準則第16號及國際會計準則第41號之修正「農業：生產性植物」	2016年1月1日
國際會計準則第19號之修正「確定福利計畫：員工提撥」	2014年7月1日
國際會計準則第27號之修正「單獨財務報表之權益法」	2016年1月1日
國際會計準則第36號之修正「非金融資產可回收金額之揭露」	2014年1月1日
國際會計準則第39號之修正「衍生工具之約務更替與避險會計之持續適用」	2014年1月1日

友訊科技股份有限公司個體財務報告附註(續)

新發布／修正／修訂準則及解釋	理事會發布之生效日
2010-2012及2011-2013週期之年度改善	2014年7月1日
2012-2014年國際財務報導年度改善	2016年1月1日
國際財務報導解釋第21號「公課」	2014年1月1日

適用上述新認可之國際財務報導準則將不致對本公司財務報告造成重大變動。

(二)金管會尚未認可之新發布及修訂準則及解釋

下表彙列理事會已發布及修訂但尚未經金管會認可之準則及解釋。截至本財務報告發布日止，除國際財務報導準則第9號及第15號業經金管會通過自一〇七年一月一日生效外，金管會尚未發布其他準則生效日。

新發布／修正／修訂準則及解釋	理事會發布之生效日
國際財務報導準則第9號「金融工具」	2018年1月1日
國際財務報導準則第10號及國際會計準則第28號之修正「投資者與其關聯企業或合資間之資產出售或投入」	尚待理事會決定
國際財務報導準則第15號「客戶合約之收入」	2018年1月1日
國際財務報導準則第16號「租賃」	2019年1月1日
國際財務報導準則第2號之修正「股份基礎給付交易之分類及衡量」	2018年1月1日
國際財務報導準則第15號之修正「國際財務報導準則第15號之闡釋」	2018年1月1日
國際會計準則第7號之修正「揭露倡議」	2017年1月1日
國際會計準則第12號之修正「因未實現損失所產生遞延所得稅資產之認列」	2017年1月1日
國際財務報導準則第4號「保險合約」之修正(適用國際財務報導準則第9號「金融工具」及國際財務報導準則第4號「保險合約」)	2018年1月1日
2014-2016年國際財務報導年度改善：	
國際財務報導準則第12號「對其他個體之權益之揭露」	2017年1月1日
國際財務報導準則第1號「首次採用國際財務報導準則」及國際會計準則第28號「投資關聯企業及合資」	2018年1月1日
國際財務報導解釋第22號「外幣交易及預收付對價」	2018年1月1日
國際會計準則第40號之修正「投資性不動產之轉換」	2018年1月1日

## 友訊科技股份有限公司個體財務報告附註(續)

對本公司可能攸關者如下：

發布日	新發布或修訂準則	主要修訂內容
2014.5.28 2016.4.12	國際財務報導準則第15號 「客戶合約之收入」	新準則以單一分析模型按五個步驟決定企業認列收入之方法、時點及金額，將取代現行國際會計準則第18號「收入」及國際會計準則第11號「建造合約」以及其他收入相關的解釋。2016.4.12發布修正規定闡明下列項目：辨認履約義務、主理人及代理人之考量、智慧財產之授權及過渡處理。
2013.11.19 2014.7.24	國際財務報導準則第9號「金融工具」	新準則將取代國際會計準則第39號「金融工具：認列與衡量」，主要修正如下： <ul style="list-style-type: none"> <li>• 分類及衡量：金融資產係按合約現金流量之特性及企業管理資產之經營模式判斷，分類為按攤銷後成本衡量、透過其他綜合損益按公允價值衡量及透過損益按公允價值衡量。另指定為透過損益按公允價值衡量之金融負債，其歸因於信用風險之公允價值變動數係認列於其他綜合損益。</li> <li>• 減損：新預期損失模式取代現行已發生損失模式。</li> <li>• 避險會計：採用更多原則基礎法之規定，使避險會計更貼近風險管理，包括修正達成、繼續及停止採用避險會計之規定，並使更多類型之暴險可符合被避險項目之條件等。</li> </ul>
2016.1.13	國際財務報導準則第16號 「租賃」	新準則將租賃之會計處理修正如下： <ul style="list-style-type: none"> <li>• 承租人所簽訂符合租賃定義之所有合約均應於資產負債表認列使用權資產及租賃負債。租賃期間內租賃費用則係以使用權資產折舊金額加計租賃負債之利息攤提金額衡量。</li> <li>• 出租人所簽訂符合租賃定義之合約則應分類為營業租賃及融資租賃，其會計處理與國際會計準則第17號「租賃」類似。</li> </ul>

## 友訊科技股份有限公司個體財務報告附註(續)

發布日	新發布或修訂準則	主要修訂內容
2016.12.8	2014-2016年國際財務報導年度改善 <ul style="list-style-type: none"> <li>• 國際財務報導準則第12號「對其他個體之權益之揭露」</li> <li>• 國際財務報導準則第1號「首次採用國際財務報導準則」</li> <li>• 國際會計準則第28號「投資關聯企業及合資」</li> </ul>	<ul style="list-style-type: none"> <li>• 刪除對國際財務報導準則之首次採用者過時之豁免</li> <li>• 對其他個體之權益之揭露規定亦適用於分類為待出售或分配予業主之權益</li> <li>• 創業投資組織或其他符合條件之個體可選擇透過損益按公允價值衡量其對該等關聯企業或合資之投資，此規定可按個別投資作選擇。</li> <li>• 非屬投資個體之投資者可選擇保留其屬投資個體之關聯企業或合資對子公司之公允價值會計，此選擇亦可按不同關聯企業或合資而不同。</li> </ul>
2016.12.8	國際財務報導解釋第22號「外幣交易及預收付對價」	闡明用以決定外幣交易匯率之交易日為企業原始認列預付或預收對價之日。
2016.12.8	國際會計準則第40號之修正「投資性不動產之轉換」	闡明企業僅於有證據證明不動產之實際用途發生改變時，始得轉入或轉出投資性不動產。該修正亦強調管理階層之意圖改變並非用途改變之證據，並修改原第57段之所列可作為轉換證據之情況。

本公司現正持續評估上述準則及解釋對本公司財務狀況與經營結果之影響，相關影響待評估完成時予以揭露。

#### 四、重大會計政策之彙總說明

本個體財務報告所採用之重大會計政策彙總說明如下，下列會計政策已一致適用於本個體財務報告之所有表達期間。

##### (一) 遵循聲明

本個體財務報告係依照「證券發行人財務報告編製準則」編製。

##### (二) 編製基礎

###### 1. 衡量基礎

除下列資產負債表之重要項目外，本個體財務報告係依歷史成本為基礎編製：

- (1) 透過損益按公允價值衡量之金融工具(包含衍生金融工具)；
- (2) 依公允價值衡量之備供出售金融資產；
- (3) 依公允價值衡量之權益交割股份基礎給付交易；
- (4) 確定福利負債，係確定福利義務之現值減退休基金資產之淨額認列。

## 友訊科技股份有限公司個體財務報告附註(續)

### 2.功能性貨幣及表達貨幣

本公司係以營運所處主要經濟環境之貨幣為其功能性貨幣。本個體財務報告係以本公司之功能性貨幣，新台幣表達。所有以新台幣表達之財務資訊均以新台幣千元為單位。

### (三)外幣

#### 1.外幣交易

外幣交易依交易日之匯率換算為功能性貨幣。報導期間結束日(以下稱報導日)之外幣貨幣性項目依當日之匯率換算為功能性貨幣，其兌換損益係指期初以功能性貨幣計價之攤銷後成本，調整當期之有效利息及付款後之金額，與依外幣計價之攤銷後成本按報導日匯率換算金額間之差異。

以公允價值衡量之外幣非貨幣性項目依衡量公允價值當日之匯率重新換算為功能性貨幣，以歷史成本衡量之外幣非貨幣性項目則依交易日之匯率換算。

除外幣非貨幣性之備供出售金融資產認列於其他綜合損益外，其餘係認列為損益。

#### 2.國外營運機構

國外營運機構之資產及負債，包括收購時產生之商譽及公允價值調整，係依報導日之匯率換算為功能性貨幣；收益及費損項目係依當期平均匯率換算為功能性貨幣，所產生之兌換差額均認列為其他綜合損益。

### (四)資產與負債區分流動與非流動之分類標準

符合下列條件之一之資產列為流動資產，非屬流動資產之所有其他資產則列為非流動資產：

- 1.預期於本公司正常營業週期中實現，或意圖將其出售或消耗者。
- 2.主要為交易目的而持有者。
- 3.預期將於資產負債表日後十二個月內實現者。
- 4.現金或約當現金，但不包括於資產負債表日後逾十二個月用以交換、清償負債或受有其他限制者。

符合下列條件之一之負債列為流動負債，非屬流動負債之所有其他負債則列為非流動負債：

- 1.預期將於本公司正常營業週期中清償者。
- 2.主要為交易目的而持有者。
- 3.預期將於資產負債表日後十二個月內到期清償者，即使於資產負債表日後至通過財務報告前已完成長期性之再融資或重新安排付款協議。
- 4.本公司不能無條件將清償期限延期至資產負債表日後至少十二個月者。負債之條款可能依交易對方之選擇，以發行權益工具而導致其清償者，並不影響其分類。

## 友訊科技股份有限公司個體財務報告附註(續)

### (五)現金及約當現金

現金包括庫存現金及活期存款。約當現金係指可隨時轉換成定額現金且價值變動風險甚小之短期並具高度流動性之投資。定期存款符合前述定義且持有目的係滿足短期現金承諾而非投資或其他目的者，列報於約當現金。

### (六)金融工具

金融資產與金融負債係於本公司成為該金融工具合約條款之一方時認列。

#### 1.金融資產

本公司之金融資產分類為：透過損益按公允價值衡量之金融資產、應收款、備供出售金融資產及以成本衡量之金融資產。

##### (1)透過損益按公允價值衡量之金融資產

此類金融資產係指持有供交易透過損益按公允價值衡量之金融資產。持有供交易之金融資產係因其取得或發生之主要目的為短期內出售或再買回。

此類金融資產於原始認列時係按公允價值衡量，交易成本於發生時認列為損益；後續評價按公允價值衡量，再衡量產生之利益或損失（包含相關股利收入及利息收入）認列為損益，並列報於營業外收入及支出項下之其他利益及損失。依交易慣例購買或出售金融資產時，採用交易日會計處理。

##### (2)備供出售金融資產

此類金融資產係指定為備供出售或非屬其他類別之非衍生性金融資產。原始認列時係按公允價值加計直接可歸屬之交易成本衡量；後續評價按公允價值衡量，除減損損失及股利收入認列於損益外，其餘帳面金額之變動係認列為其他綜合損益，並累積於權益項下之備供出售金融資產未實現損益。於除列時，將權益項下之利益或損失累計金額重分類至損益，並列報於營業外收入及支出項下之其他利益及損失。依交易慣例購買或出售金融資產時，採用交易日會計處理。

此類金融資產若屬「無活絡市場公開報價且公允價值無法可靠衡量」之權益投資，則以成本減除減損損失後之金額衡量，並列報於「以成本衡量之金融資產」。

權益投資之股利收入於本公司有權利收取股利之日認列（通常係除息日），並列報於營業外收入及支出項下之其他收入。

##### (3)應收款

應收款係無活絡市場公開報價，且具固定或可決定付款金額之金融資產，包括應收票據、應收款項及其他應收款。原始認列時按公允價值加計直接可歸屬之交易成本衡量，後續評價採有效利率法以攤銷後成本減除減損損失衡量，惟短期應收款項之利息認列不具重大性之情況除外。

## 友訊科技股份有限公司個體財務報告附註(續)

### (4) 金融資產減損

非透過損益按公允價值衡量之金融資產，於每個報導日評估減損。當有客觀證據顯示，因金融資產原始認列後發生之單一或多項事件，致使該資產之估計未來現金流量受損失者，該金融資產即已發生減損。

金融資產減損之客觀證據包括發行人或債務人之重大財務困難、違約（如利息或本金支付之延滯或不償付）、債務人將進入破產或其他財務重整之可能性大增，及由於財務困難而使該金融資產之活絡市場消失等。此外，備供出售權益投資之公允價值大幅或持久性下跌至低於其成本時，亦屬客觀之減損證據。

應收款係依內部信用評等制度評估應收款是否存在個別減損之客觀證據，針對具重大減損之個別應收款以個別方式評估減損；若不存在個別減損之客觀證據，須再將其納入一組類似信用風險特徵之金融資產，並評估該組資產是否發生減損。

以成本衡量之金融資產，認列之減損損失金額係該資產之帳面金額與估計未來現金流量按該金融資產之相似資產市場報酬率折現之現值間之差額。該減損損失於後續期間不得迴轉。

所有金融資產之減損損失係直接自金融資產之帳面金額中扣除，惟應收帳款係藉由備抵帳戶調降其帳面金額。當判斷應收帳款無法收回時，係沖銷備抵帳戶。原先已沖銷而後續收回之款項則貸記備抵帳戶。備抵帳戶帳面金額之變動認列於損益。

當備供出售金融資產發生減損時，原先已認列於其他綜合損益之累計利益與損失金額將重分類為損益。備供出售權益工具原先認列於損益之減損損失不得迴轉並認列為損益。任何認列減損損失後之公允價值回升金額係認列於其他綜合損益，並累積於其他權益項目之項下。備供出售債務工具之公允價值回升金額若能客觀地連結至減損損失認列於損益後發生之事項，則予以迴轉並認列為損益。

減損損失及回升係列報於營業外收入及支出項下之其他利益及損失。

### (5) 金融資產之除列

本公司僅於對來自該資產現金流量之合約權利終止，或已移轉金融資產且該資產所有權幾乎所有之風險及報酬已移轉予其他企業時，始將金融資產除列。

除列單一金融資產之整體時，其帳面金額與已收取或可收取對價總額加計認列於其他綜合損益並累計於「其他權益—備供出售金融資產未實現損益」之金額間之差額係認列為損益，並列報於營業外收入及支出項下之其他利益及損失。

## 友訊科技股份有限公司個體財務報告附註(續)

### 2.金融負債及權益工具

#### (1)應付可轉換公司債

本公司發行之可轉換公司債同時產生金融負債及給予持有人轉換為權益商品之認股權，認列為複合金融商品。發行時之交易成本按原始認列金額比例分攤至可轉換公司債、嵌入式非權益衍生性商品負債及權益組成要素。計算可轉換公司債之負債組成要素，係參考與權益組成要素無關之類似負債公允價值後，再將可轉換公司債總金額與負債組成要素公允價值間之差異，認列為權益組成要素—資本公積認股權。可轉換公司債權益組成要素公允價值之變動不予認列。可轉換公司債之利息係採有效利率法計算，並依合約期限分攤認列為當期損益。債券持有人到期前轉換時，先調整帳列負債組成要素為轉換時應有之帳面金額，再以負債組成要素加計權益組成要素帳面金額作為發行普通股之入帳基礎。

嵌入本公司發行應付公司債之賣回權與買回權，淨額列報於營業外收入及支出項下之其他利益及損失；續後於資產負債表日，按當時公允價值評價，差額列報於營業外收入及支出項下之其他利益及損失。於約定賣回期間屆滿日，若可換得普通股之市價高於約定賣回價格，則將賣回權之公允價值一次轉列資本公積；若可換得普通股之市價不高於約定賣回價格，則將賣回權之公允價值轉認列為當期利益。

當公司債持有人得於未來一年內執行賣回權，則該應付公司債應轉列流動負債；若賣回權行使期間結束後，未被行使賣回權部份之應付公司債，則予以轉回非流動負債。

#### (2)交換公司債

本公司對於所發行之交換公司債，係將嵌入式衍生性商品與主債務商品分別認列，並將該衍生性金融商品分類為透過損益按公允價值衡量之金融資產及金融負債。

#### (3)透過損益按公允價值衡量之金融負債

此類金融負債係指持有供交易為透過損益按公允價值衡量之金融負債。持有供交易之金融負債係因其取得或發生之主要目的為短期內出售或再買回。

此類金融負債於原始認列時係按公允價值衡量，交易成本於發生時認列為損益；後續評價按公允價值衡量，再衡量產生之利益或損失認列為損益，並列報於營業外收入及支出項下之其他利益及損失。

#### (4)其他金融負債

金融負債非屬持有供交易且未指定為透過損益按公允價值衡量者(包括長短期借款、應付帳款及其他應付款)，原始認列時係按公允價值加計直接可歸屬之交易成本衡量；後續評價採有效利率法以攤銷後成本衡量。未資本化為資產成本之利息費用列報於營業外收入及支出項下之其他利益及損失。

## 友訊科技股份有限公司個體財務報告附註(續)

### (5)金融負債之除列

本公司係於合約義務已履行、取消或到期時，除列金融負債。

除列金融負債時，其帳面金額與所支付或應支付對價總額(包含任何所移轉之非現金資產或承擔之負債)間之差額認列為損益，並列報於營業外收入及支出項下之其他利益及損失。

### (6)金融資產及負債之互抵

金融資產及金融負債僅於本公司有法定權利進行互抵及有意圖以淨額交割或同時變現資產及清償負債時，方予以互抵並以淨額表達於資產負債表。

### 3.衍生性金融工具

本公司為規避外幣風險之暴險而持有衍生性金融工具。原始認列時係按公允價值衡量，交易成本則認列為損益；後續評價依公允價值衡量，再衡量產生之利益或損失直接列入損益，並列報於營業外收入及支出項下之其他利益及損失。當衍生工具之公允價值為正值時，列為金融資產；公允價值為負值時，列為金融負債。

嵌入式衍生工具之風險及特性與主契約之風險及特性並非緊密關聯，且主契約非透過損益按公允價值衡量時，該衍生工具係視為單獨衍生工具。

### (七)存 貨

存貨之原始成本為使存貨達到可供銷售之狀態及地點所發生之必要支出。續後，以成本與淨變現價值孰低衡量，成本係採加權平均法計算，淨變現價值則以資產負債表日正常營業下之估計售價減除為使存貨達到可供銷售狀態尚需投入之成本及銷售費用為計算基礎；另存貨之相關費損或收益列入營業成本項下。

### (八)投資關聯企業

關聯企業係指本公司對其財務及營運政策具有重大影響力但未達控制能力者。本公司持有被投資公司百分之二十至百分之五十之表決權時，即假設具有重大影響力。

在權益法下，原始取得時係依成本認列，投資成本包含交易之成本。投資關聯企業之帳面金額包括原始投資時所辨認之商譽，減除任何累計減損損失。

個體財務報告包括自具有重大影響力之日起至喪失重大影響力之日止，於進行與本公司會計政策一致性之調整後，本公司依權益比例認列各該投資關聯企業之損益及其他綜合損益之金額。

本公司與關聯企業間之交易所產生之未實現利益，已在本公司對該被投資公司之權益範圍內予以消除，俟實現時承認。

關聯企業增發新股時，若本集團未按比例認購或取得，致使投資比例發生變動但仍對其有重大影響，該股權淨值變動之增減數係調整資本公積及採用權益法之投資，若有不足，則沖銷保留盈餘。若致使投資比例下降者，除上述調整外，與該所有權權益之減少有關而先前已認列於其他綜合損益之利益或損失，且該利益或損失於處分相關資產或負債時須被重分類至損益者，則依減少比例重分類至損益。

## 友訊科技股份有限公司個體財務報告附註(續)

### (九)投資子公司

於編製個體財務報告時，本公司對具控制力之被投資公司係採權益法評價。在權益法下，個體財務報告當期損益及其他綜合損益與合併基礎編製之財務報告中當期損益及其他綜合損益歸屬於母公司業主之分攤數相同，且個體財務報告業主權益與合併基礎編製之財務報告中歸屬於母公司業主之權益相同。

本公司對子公司所有權權益之變動，未導致喪失控制者，作為與業主間之權益交易處理。

### (十)投資性不動產

投資性不動產係指持有供賺取租金或資產增值或二者兼具，而非供正常營業出售、用於生產、提供商品或勞務或作為行政管理目的之不動產。投資性不動產原始認列時以成本衡量，後續衡量亦按成本模式處理，於原始認列後以可折舊金額計算提列折舊費用，其折舊方法、耐用年限及殘值比照不動產、廠房及設備規定。

### (十一)不動產、廠房及設備

#### 1.認列與衡量

不動產、廠房及設備之認列及衡量係採成本模式，依成本減除累計折舊與累計減損後之金額衡量。成本包含可直接歸屬於取得資產之支出。

當不動產、廠房及設備包含不同組成部分，且相對於該項目之總成本若屬重大而採用不同之折舊率或折舊方法較為合宜時，則視為不動產、廠房及設備之單獨項目(主要組成部分)處理。

不動產、廠房及設備之處分損益，係由不動產、廠房及設備之帳面金額與處分價款之差額決定，並以淨額認列於損益項下之「其他利益及損失」。

#### 2.重分類至投資性不動產

當供自用之不動產變更為投資性不動產時，該項不動產應以變更為投資性不動產時之帳面金額重分類為投資性不動產。

#### 3.後續成本

若不動產、廠房及設備項目後續支出所預期產生之未來經濟效益很有可能流入本公司，且其金額能可靠衡量，則該支出認列為該項目帳面金額之一部分，被重置部分之帳面金額則予以除列。不動產、廠房及設備之日常維修成本於發生時認列為損益。

#### 4.折 舊

折舊係依資產成本減除殘值後按估計耐用年限採直線法計算，並依資產之個別重大組成部分評估，若一組成部分之耐用年限不同於資產之其他部分，則此組成部分應單獨提列折舊。折舊之提列認列為損益。

土地無須提列折舊。

## 友訊科技股份有限公司個體財務報告附註(續)

當期及比較期間之估計耐用年限如下：

- (1)房屋及建築物(含房屋附屬設備)：5~56年。
- (2)運輸、辦公及其他設備：2~9年。

折舊方法、耐用年限及殘值係於每個財務年度結束日加以檢視，若預期值與先前之估計不同時，於必要時適當調整，該變動按會計估計變動規定處理。

### (十二)租賃

#### 1.出租人

營業租賃之租賃收益按直線基礎於租賃期間認列為收益。

#### 2.承租人

依租賃條件，當本公司未承擔幾乎所有之所有權風險與報酬者，分類為營業租賃。另，營業租賃之租金給付(不包括保險及維護等服務成本)依直線基礎於租賃期間認列為費用。

### (十三)無形資產

#### 1.攤銷

本公司取得無形資產係以成本減除累計攤銷與累計減損衡量之。

攤銷時係以資產成本減除殘值後金額為可攤銷金額，並於已達可供使用狀態開始時，於耐用年限期間以直線法攤銷，無形資產耐用年限如下：

- (1)電腦軟體：1~8年
- (2)專利權：依取得專利權年限攤銷，攤銷年限為11~16年

每年至少於財務年度結束日時檢視無形資產之殘值、攤銷期間及攤銷方法，若有變動，視為會計估計變動。

### (十四)非金融資產減損

本公司於每一報導期間結束日重新評估是否有跡象顯示，商譽以外之非金融資產於以前年度所認列之減損損失可能已不存在或減少。若用以決定可回收金額之估計有任何改變，則迴轉減損損失，以增加個別資產或現金產生單位之帳面金額至其可回收金額，惟不超過以前年度該個別資產或現金產生單位在未認列減損損失之情況下，減除應提列折舊或攤銷後之帳面金額。

商譽及非確定耐用年限之無形資產，每年定期進行減損測試，並就可回收金額低於帳面金額之部分，認列減損損失。

### (十五)負債準備

負債準備之認列係因過去事件而負有現時義務，使本公司未來很有可能需要流出具經濟效益之資源以清償該義務，且該義務之金額能可靠估計。

#### 1.保固

保固負債準備係於銷售商品或服務時認列，該項負債準備係根據歷史保固資料及所有可能結果按其相關機率加權衡量。

## 友訊科技股份有限公司個體財務報告附註(續)

### 2.有待法律程序決定

有待法律程序決定之負債準備係依經驗估計可能發生之訴訟成本。

### (十六)庫藏股票

本公司收回已發行之股票，依買回時所支付之對價(包括可直接歸屬成本)，認列為庫藏股票，作為權益之減項。處分庫藏股票之處分價格高於帳面金額，其差額列為資本公積—庫藏股票交易；處分價格低於帳面金額，其差額則沖抵同種類庫藏股票之交易所產生之資本公積，如有不足，則借記保留盈餘。庫藏股票之帳面金額採加權平均並依收回原因分別計算。

庫藏股票註銷時，按股權比例借記資本公積—股票發行溢價與股本，其帳面金額如高於面值與股票發行溢價之合計數時，其差額則沖抵同種類庫藏股票所產生之資本公積，如有不足，則沖抵保留盈餘；其帳面金額低於面值與股票發行溢價之合計數者，則貸記同種類庫藏股票交易所產生之資本公積。

### (十七)收入認列

#### 1.商品銷售

正常活動中銷售商品所產生之收入，係考量退回、商業折扣及數量折扣後，按已收或應收對價之公允價值衡量。收入係俟具說服力之證據存在、所有權之重大風險及報酬已移轉予買方、價款很有可能收回、相關成本與可能之商品退回能可靠估計、不持續參與商品之管理及收入金額能可靠衡量時加以認列。若折扣很有可能發生且金額能可靠衡量時，則於銷售認列時予以認列作為收入之減項。

風險及報酬移轉之時點係視銷售合約個別條款而定，或商品交付予客戶時認列。

#### 2.勞 務

本公司提供勞務所產生之收入係按報導期間結束日之交易完成程度認列。

### (十八)員工福利

#### 1.確定提撥計畫

本公司確定提撥退休金計畫之提撥義務係於員工提供勞務期間內認列為損益項下之員工福利費用。

#### 2.確定福利計畫

非屬確定提撥計畫之退職福利計畫為確定福利計畫。本公司在確定福利退休金計畫下之淨義務係分別針對各項福利計畫以員工當期或過去服務所賺得之未來福利金額折算為現值計算。任何未認列之前期服務成本及各項計畫資產的公允價值均予以減除。折現率係以到期日與本公司淨義務期限接近，且計價幣別與預期支付福利金相同之高品質公司債之市場殖利率於財務報導日之利率為主。

## 友訊科技股份有限公司個體財務報告附註(續)

企業淨義務每年由合格精算師以預計單位福利法精算。當計算結果對本公司有利時，認列資產係以任何未認列之前期服務成本，及未來得以從該計畫退還之資金或減少未來對該計畫之提撥等方式所可獲得經濟效益現值之總額為限。計算經濟效益現值時應考量任何適用於本公司任何計畫之最低資金提撥需求。一項效益若能在計畫期間內或計畫負債清償時實現，對本公司而言，即具有經濟效益。

當計畫內容之福利改善，因員工過去服務使福利增加之部分以直線法於福利之平均既得期間認列為損益。如福利立即既得，相關費用立即認列損益。

本公司所有確定福利計畫續後產生之精算損益立即認列於其他綜合損益中，並轉入保留盈餘。

### 3.短期員工福利

短期員工福利義務係以未折現之基礎衡量，且於提供相關服務時認列為費用。

有關短期現金紅利，若係因員工過去提供服務而使本公司負有現時之法定或推定支付義務，且該義務能可靠估計時，將該金額認列為負債。

### (十九)股份基礎給付交易

本公司給與本公司及子公司員工之股份基礎給付獎酬以給與日之公允價值，於員工達到可無條件取得報酬之期間內，認列酬勞成本並增加相對權益。認列之酬勞成本係隨預期符合服務條件及非市價既得條件之獎酬數量予以調整；而最終認列之金額係以既得日符合服務條件之獎酬數量為基礎衡量。

若修改給與權益商品之合約條款，使股份基礎給付協議之總公平價值減少時，應視為該修改未發生，繼續認列所取得之勞務。

### (二十)所得稅

所得稅費用包括當期及遞延所得稅。除直接認列於其他綜合損益之項目相關者外，當期所得稅及遞延所得稅應認列於損益。

當期所得稅包括當年度課稅所得（損失）按報導日之法定稅率計算之預計應付所得稅或應收退稅款，及任何對以前年度應付所得稅的調整。

遞延所得稅係就資產及負債於財務報導目的之帳面金額與其課稅基礎之暫時性差異予以衡量認列。下列情況產生之暫時性差異不予認列遞延所得稅：

- 1.非屬企業合併之交易原始認列之資產或負債，且於交易當時不影響會計利潤及課稅所得（損失）者。
- 2.因投資子公司權益所產生，且很有可能於可預見之未來不會迴轉者。
- 3.商譽之原始認列。

遞延所得稅係以預期資產實現或負債清償當期之稅率衡量，並以報導日之法定稅率為基礎。

## 友訊科技股份有限公司個體財務報告附註(續)

本公司僅於同時符合下列條件時，始將遞延所得稅資產及遞延所得稅負債互抵：

1. 有法定執行權將當期所得稅資產及當期所得稅負債互抵；且
2. 遞延所得稅資產及遞延所得稅負債與下列由同一稅捐機關課徵所得稅之納稅主體之一有關；
  - (1) 同一納稅主體；或
  - (2) 不同納稅主體，惟各主體意圖在重大金額之遞延所得稅資產預期回收及遞延所得稅負債預期清償之每一未來期間，將當期所得稅負債及資產以淨額基礎清償，或同時實現資產及清償負債。

對於未使用之課稅損失及未使用所得稅抵減遞轉後期，與可減除暫時性差異，在很有可能未來課稅所得可供使用之範圍內，認列為遞延所得稅資產。並於每一報導日予以重評估，就相關所得稅利益非屬很有可能實現之範圍內予以調減。

### (廿一)每股盈餘

本公司列示歸屬於本公司普通股權益持有人之基本及稀釋每股盈餘。本公司基本每股盈餘係以歸屬於本公司普通股權益持有人之損益，除以當期加權平均流通在外普通股股數計算之。稀釋每股盈餘則係將歸屬於本公司普通股權益持有人之損益及加權平均流通在外普通股股數，分別調整所有潛在稀釋普通股之影響後計算之。本公司之潛在稀釋普通股包括可轉換公司債、員工認股權憑證及尚未經股東會決議且得採股票發放之員工分紅。因盈餘或資本公積增資而新增之股份，採追溯調整計算。

### (廿二)部門資訊

本公司已於合併財務報告揭露部門資訊，因此個體財務報告不揭露部門資訊。

## 五、重大會計判斷、估計及假設不確定性之主要來源

管理階層依「證券發行人財務報告編製準則」編製本個體財務報告時，必須作出判斷、估計及假設，其將對會計政策之採用及資產、負債、收益及費用之報導金額有所影響。實際結果可能與估計存有差異。

管理階層持續檢視估計及基本假設，會計估計變動於變動期間及受影響之未來期間予以認列。

### (一)應收帳款之減損評估

當有客觀證據顯示減損跡象時，本公司考量未來現金流量之估計。減損損失之金額係參考客戶過去拖欠記錄、分析其目前財務狀況及依據對客戶之應收帳款帳齡分析若未來實際現金流量少於預期，可能會產生重大減損損失。減損提列情形請詳附註六(三)。

## 友訊科技股份有限公司個體財務報告附註(續)

### (二)存貨之評價

由於存貨須以成本與淨變現價值孰低衡量，本公司評估報導日存貨因正常損耗、過時陳舊或無市場銷售價值之金額，並將存貨成本沖減至淨變現價值。此存貨評價主要係依未來特定期間內之產品需求為估計基礎，故可能因產業快速變遷而產生重大變動。

## 六、重要會計項目之說明

### (一)現金及約當現金

	105.12.31	104.12.31
現金及零用金	\$ 943	554
銀行存款	91,588	116,155
	<b>\$ 92,531</b>	<b>116,709</b>

本公司金融資產及負債之利率風險及敏感度分析之揭露請詳附註六(廿三)。

### (二)金融商品

#### 1.明細如下：

	105.12.31	104.12.31
透過損益按公允價值衡量之金融資產－流動：		
換匯交易合約	\$ 812	4,969
外匯選擇權合約	-	76
交換公司債嵌入式商品	835	1,555
	<b>\$ 1,647</b>	<b>6,600</b>
透過損益按公允價值衡量之金融負債－流動：		
換匯交易合約	\$ 1,641	-
交換公司債嵌入式商品	78,102	42,390
	<b>\$ 79,743</b>	<b>42,390</b>
透過損益按公允價值衡量之金融負債－非流動：		
交換公司債嵌入式商品	<b>\$ -</b>	<b>1,904</b>
備供出售金融資產－非流動：		
友勁科技(股)公司(友勁)	<b>\$ 131,141</b>	<b>127,486</b>

- (1)本公司備供出售金融資產因被投資公司市價持續下跌，民國一〇五年度及一〇四年度分別認列減損損失8,599千元及85,659千元。
- (2)本公司持有以成本衡量之金融資產，因部份被投資公司持續虧損，民國一〇五年度及一〇四年度分別認列減損損失0千元及10,700千元。
- (3)本公司已於附註六(廿三)揭露與金融工具相關之信用、匯率及利率暴險。

友訊科技股份有限公司個體財務報告附註(續)

(4)截至民國一〇五年及一〇四年十二月三十一日止，本公司之金融資產均未有提供作質押擔保之情形。

2.敏感度分析－權益價格風險：

如報導日權益證券價格變動(兩期分析係採用相同基礎，且假設其他變動因素不變)，對綜合損益項目之影響如下：

報導日證券價格	105年度		104年度	
	其他綜合損益稅後金額	稅後損益	其他綜合損益稅後金額	稅後損益
	上漲3%	\$ 3,934	-	3,825
下跌3%	\$ (3,934)	-	-	(3,174)

3.非避險之衍生工具

從事衍生金融工具交易係用以規避因營業、籌資及投資活動所暴露之匯率與利率風險，本公司民國一〇五年及一〇四年十二月三十一日，因未適用避險會計列報為持有供交易之金融資產及金融負債之衍生工具明細如下：

(1)衍生性金融資產

	105.12.31			104.12.31		
	合約金額	幣別	到期期間	合約金額	幣別	到期期間
換匯交易合約：						
美金	\$ -	-	-	5,000	USD	105.03
美金	-	-	-	2,000	USD	105.01
日幣	500,000	JPY	106.6	-	-	-
日幣	660,000	JPY	106.12	-	-	-
外匯選擇權合約：						
出售美金買權	-	-	-	1,000	USD	105.01

(2)衍生性金融負債

	105.12.31			104.12.31		
	合約金額	幣別	到期期間	合約金額	幣別	到期期間
換匯交易合約：						
美金	\$ 2,000	USD	106.1	-	-	-

(三)應收票據、應收帳款及其他應收款

	105.12.31	104.12.31
應收票據—因營業而發生	\$ 33,671	22,499
應收帳款—因營業而發生	203,895	180,534
其他應收款	1,029,821	1,265,670
	1,267,387	1,468,703
減：備抵呆帳	(1,330)	(3,723)
	<u>\$ 1,266,057</u>	<u>1,464,980</u>

友訊科技股份有限公司個體財務報告附註(續)

本公司已逾期但未減損應收票據、應收帳款及其他應收款之帳齡分析如下：

	<u>105.12.31</u>	<u>104.12.31</u>
逾期30天以下	\$ 42,734	83,151
逾期31~120天	3,608	163,589
逾期121~360天	653	2,311
逾期超過一年	505	1,297
	<u>\$ 47,500</u>	<u>250,348</u>

本公司之應收票據、應收帳款及其他應收款備抵呆帳變動表如下：

	<u>個別評估 之減損損失</u>	<u>組合評估 之減損損失</u>	<u>合 計</u>
105年1月1日餘額	\$ -	3,723	3,723
迴轉應收帳款、應收票據及其 他應收款之減損損失	-	(2,393)	(2,393)
105年12月31日餘額	<u>\$ -</u>	<u>1,330</u>	<u>1,330</u>

	<u>個別評估 之減損損失</u>	<u>組合評估 之減損損失</u>	<u>合 計</u>
104年1月1日餘額	\$ -	1,189	1,189
認列應收帳款、應收票據及其 他應收款之減損損失	-	2,534	2,534
104年12月31日餘額	<u>\$ -</u>	<u>3,723</u>	<u>3,723</u>

(四)存 貨

	<u>105.12.31</u>	<u>104.12.31</u>
商 品	<u>\$ 117,011</u>	<u>142,517</u>

本公司營業成本包括已出售存貨之成本、存貨跌價損失(回升利益)、產品保固費用及其他直接列入營業成本之費損(利益)。本公司民國一〇五年度及一〇四年度認列為已出貨存貨之成本分別為763,816千元及753,058千元；因存貨沖減至淨變現價值分別認列存貨跌價回升利益3,306千元及25,814千元，並已列報為銷貨成本；產品保固費用、報廢及取消訂單等損失分別為43,865千元及30,950千元。

民國一〇五年及一〇四年十二月三十一日，本公司之存貨均未有提供作質押擔保之情形。

友訊科技股份有限公司個體財務報告附註(續)

(五)採用權益法之投資

本公司於財務報導期間結束日採用權益法之投資列示如下：

被投資公司	105.12.31	104.12.31
子公司	\$ 9,406,572	10,376,596
關聯企業	2,761,019	2,709,330
	12,167,591	13,085,926
減：採用權益法之投資貸餘 (列於其他非流動負債)	(846,842)	(731,301)
	<b>\$ 11,320,749</b>	<b>12,354,625</b>

1.子公司

請參閱民國一〇五年度合併財務報告。

2.關聯企業

對本公司具重大性之關聯企業，其相關資訊如下：

關聯企業 名稱	與本公司間 關係之性質	主要營業 場所/公 司註冊之 國家	所有權權益及 表決權之比例	
			105.12.31	104.12.31
明泰	主要業務為研究、開發、設計、製造及銷售寬頻產品、無線網路產品及電腦網路系統設備及其零組件	台灣	33.50%	33.51%

(1)明泰之彙總性財務資訊

	105.12.31	104.12.31
流動資產	\$ 11,398,704	10,768,686
非流動資產	2,877,620	3,545,228
流動負債	5,312,386	4,783,492
非流動負債	445,282	1,119,334
淨資產	<b>\$ 8,518,656</b>	<b>8,411,088</b>
歸屬於被投資公司業主之淨資產	<b>\$ 8,518,657</b>	<b>8,411,088</b>
	105年度	104年度
營業收入	<b>\$ 21,830,730</b>	<b>22,995,238</b>
本期淨利(損)	\$ 608,039	(340,108)
其他綜合損益	(283,341)	140,937
綜合損益總額	<b>\$ 324,698</b>	<b>(199,171)</b>
歸屬於被投資公司業主之綜合損益總額	<b>\$ 324,699</b>	<b>(199,171)</b>

友訊科技股份有限公司個體財務報告附註(續)

	105年度	104年度
期初本公司對關聯企業淨資產所享份額	\$ 2,817,077	3,232,787
本期歸屬於本公司之綜合損益總額	109,121	(56,011)
採用權益法認列之關聯企業之變動數	(327)	(4,033)
本期自關係企業所收取之股利	(72,751)	(194,000)
減：減資退回股款	-	(161,666)
減：交換債轉換	(425)	-
期末本公司對關聯企業淨資產所享份額	2,852,695	2,817,077
減：未實現利益	(93,074)	(109,145)
加：商譽	1,398	1,398
本公司對關聯企業權益之期末帳面金額	<u>\$ 2,761,019</u>	<u>2,709,330</u>

(2)本公司採權益法評價之關聯企業已上市(櫃)者，其公允價值如下：

	105.12.31	104.12.31
明 泰	<u>\$ 2,851,357</u>	<u>2,488,047</u>

3.擔 保

截至民國一〇五年及一〇四年十二月三十一日止，本公司採用權益法之投資均未有提供作質押擔保之情形。

(六)處分子公司

本公司於民國一〇四年十一月處分捷訊科技全部股權，處分價款1,100千元，處分投資利益為5,384千元，主要係迴轉採用權益法之投資貸餘4,284千元。

(七)不動產、廠房及設備

項 目	105年度				期 末 餘 額
	期 初 餘 額	本 期 增 加	本 期 減 少	本 期 轉 入(出)	
成 本：					
土 地	\$ 558,930	-	-	-	558,930
房屋及建築	556,926	823	-	-	557,749
其他設備	651,079	80,393	53,310	-	678,162
	<u>1,766,935</u>	<u>81,216</u>	<u>53,310</u>	<u>-</u>	<u>1,794,841</u>
累計折舊：					
房屋及建築	401,134	7,587	-	-	408,721
其他設備	509,915	83,699	52,176	-	541,438
	<u>911,049</u>	<u>91,286</u>	<u>52,176</u>	<u>-</u>	<u>950,159</u>
累計減損：					
房屋及建築	8,000	-	-	-	8,000
	<u>\$ 847,886</u>	<u>(10,070)</u>	<u>1,134</u>	<u>-</u>	<u>836,682</u>

友訊科技股份有限公司個體財務報告附註(續)

項 目	104年度				期末餘額
	期初餘額	本期增加	本期減少	本 期 轉入(出)	
成 本：					
土 地	\$ 558,930	-	-	-	558,930
房屋及建築	556,926	-	-	-	556,926
其他設備	589,189	78,437	16,851	304	651,079
	<u>1,705,045</u>	<u>78,437</u>	<u>16,851</u>	<u>304</u>	<u>1,766,935</u>
累計折舊：					
房屋及建築	392,519	8,615	-	-	401,134
其他設備	439,989	86,104	16,178	-	509,915
	<u>832,508</u>	<u>94,719</u>	<u>16,178</u>	<u>-</u>	<u>911,049</u>
累計減損：					
房屋及建築	8,000	-	-	-	8,000
	<u>\$ 864,537</u>	<u>(16,282)</u>	<u>673</u>	<u>304</u>	<u>847,886</u>

截至民國一〇五年及一〇四年十二月三十一日止，本公司之不動產、廠房及設備均未有提供作質押擔保之情形。

(八)投資性不動產

項 目	105年度				期末餘額
	期初餘額	本期增加	本期減少	本 期 轉入(出)	
成 本：					
土 地	\$ 30,000	-	-	-	30,000
房屋及建築	22,196	-	-	-	22,196
	<u>52,196</u>	<u>-</u>	<u>-</u>	<u>-</u>	<u>52,196</u>
累計折舊：					
房屋及建築	9,942	396	-	-	10,338
累計減損：					
房屋及建築	1,000	-	-	-	1,000
	<u>\$ 41,254</u>	<u>(396)</u>	<u>-</u>	<u>-</u>	<u>40,858</u>

項 目	104年度				期末餘額
	期初餘額	本期增加	本期減少	本 期 轉入(出)	
成 本：					
土 地	\$ 30,000	-	-	-	30,000
房屋及建築	22,196	-	-	-	22,196
	<u>52,196</u>	<u>-</u>	<u>-</u>	<u>-</u>	<u>52,196</u>
累計折舊：					
房屋及建築	9,545	397	-	-	9,942
累計減損：					
房屋及建築	1,000	-	-	-	1,000
	<u>\$ 41,651</u>	<u>(397)</u>	<u>-</u>	<u>-</u>	<u>41,254</u>

	105.12.31	104.12.31
帳面金額	<u>\$ 40,858</u>	<u>41,254</u>
公允價值	<u>\$ 50,083</u>	<u>52,949</u>

## 友訊科技股份有限公司個體財務報告附註(續)

投資性不動產係出租予他人之商用不動產。租賃合約包括原始不可取消之租期 3 年，其後續租期則與承租人協商，且未收取或有租金，租金收入相關資訊，請詳附註六(十九)。另，民國一〇五年度及一〇四年度投資性不動產所發生之直接營運費用分別為138千元及136千元。

投資性不動產之公允價值民國一〇五年及一〇四年十二月三十一日係以區位及類型相近之可比較不動產成交資訊為評價基礎。

截至民國一〇五年及一〇四年十二月三十一日止，本公司之投資性不動產均未有提供作質押擔保之情形。

### (九)無形資產

	105年度				
	期初餘額	本期增加	本期減少	本期攤銷	期末餘額
專利權	\$ 31,177	-	-	(2,692)	28,485
電腦軟體成本	160,490	15,193	-	(38,000)	137,683
	<b>\$ 191,667</b>	<b>15,193</b>	<b>-</b>	<b>(40,692)</b>	<b>166,168</b>

	104年度				
	期初餘額	本期增加	本期減少	本期攤銷	期末餘額
專利權	\$ 33,869	-	-	(2,692)	31,177
電腦軟體成本	145,472	45,233	(48)	(30,167)	160,490
	<b>\$ 179,341</b>	<b>45,233</b>	<b>(48)</b>	<b>(32,859)</b>	<b>191,667</b>

### (十)長短期借款

本公司長短期借款明細、條件與條款如下：

#### 1.短期借款

	幣別	利率 區間(%)	到期 年度	105.12.31		104.12.31	
				\$	TWD	\$	TWD
無擔保銀行借款	TWD	0.93~1.37	106	1,279,500	-	1,282,600	-
無擔保銀行借款	USD	1.212	105	-	-	165,330	-
其他短期借款	JPY	0.12818	106	321,668	-	-	-
				<b>\$ 1,601,168</b>	<b>1,447,930</b>	<b>1,447,930</b>	<b>3,859,910</b>
尚未使用額度				<b>\$ 3,491,472</b>	<b>3,859,910</b>	<b>3,859,910</b>	<b>3,859,910</b>

其他短期借款係民國一〇五年度本公司向子公司D-Link Japan K.K.之借款，請詳附註七之(三)說明。

友訊科技股份有限公司個體財務報告附註(續)

2.長期借款

貸款機構	幣別	利率 區間(%)	到期 年度	105.12.31		104.12.31	
台灣工銀	TWD	1.37	106	\$	150,000		150,000
減：一年內到期	TWD	1.37	106		(150,000)		-
				\$	-		<u>150,000</u>
尚未使用額度				\$	<u>1,084,680</u>		<u>600,000</u>

(十一)負債準備－流動

項 目	105年度					
	期初餘額	本期新增	本期使用	本期迴轉	匯率影響數	期末餘額
保 固	\$ 61,199	22,019	(17,027)	-	-	66,191
法律事項	79,358	16,143	-	-	(1,796)	93,705
	<u>\$ 140,557</u>	<u>38,162</u>	<u>(17,027)</u>	<u>-</u>	<u>(1,796)</u>	<u>159,896</u>

項 目	104年度					
	期初餘額	本期新增	本期使用	本期迴轉	匯率影響數	期末餘額
保 固	\$ 78,455	-	(16,207)	(1,049)	-	61,199
法律事項	76,238	-	-	-	3,120	79,358
	<u>\$ 154,693</u>	<u>-</u>	<u>(16,207)</u>	<u>(1,049)</u>	<u>3,120</u>	<u>140,557</u>

(十二)應付公司債

1.交換公司債

	105.12.31	104.12.31
交換公司債	\$ 1,200,000	1,200,000
減：折價及未攤銷發行成本	(54,507)	(74,087)
累積已交換金額	(500)	-
期末應付公司債餘額	<u>\$ 1,144,993</u>	<u>1,125,913</u>
嵌入式衍生工具：		
列報於透過損益按公允價值衡量之金融資產－買回權	<u>\$ 835</u>	<u>1,555</u>
列報於透過損益按公允價值衡量之金融負債－賣回權及交換權	<u>\$ 78,102</u>	<u>44,294</u>
	105年度	104年度
嵌入式衍生工具－按公允價值衡量之損(益)		
－列報於其他利益及損失	<u>\$ (34,583)</u>	<u>(36,600)</u>
利息費用	<u>\$ 19,555</u>	<u>10,386</u>

## 友訊科技股份有限公司個體財務報告附註(續)

本公司國內無擔保交換公司債其主要發行條件如下：

(1)發行總額：

發行總額為新臺幣壹拾貳億元整，每張面額為新臺幣壹拾萬元整，依票面金額十足發行，發行總張數壹萬貳仟張，截至民國一〇五年十二月三十一日止，債券持有人已轉換伍張。

(2)發行期間：

民國一〇四年六月十七日至民國一〇九年六月十七日。

(3)票面利率：

票面年利率0%。

(4)還本日期及方式：

除債券持有人依國內第一次無擔保交換公司債發行及交換辦法(以下簡稱本辦法)第十條交換為明泰科技股份有限公司(以下簡稱「明泰科技」)普通股，或依本辦法第十八條行使賣回權，或依本辦法第十七條由本公司提前收回，或本公司由證券商營業處所買回註銷者外，本公司於本債券到期時按債券面額加計利息補償金(到期時之利息補償金為債券面額之1.26%，實質年收益率為0.25%)將債券持有人持有之本債券以現金一次償還。

(5)交換期間：

自民國一〇四年七月十八日至到期日止(民國一〇九年六月十七日)，可交換明泰科技普通股股票；民國一〇五年一月一日至十二月三十一日，債券持有人轉換伍張，轉換金額500千元按每股明泰科技普通股股票新台幣22.31元交換22千股，認列利益105千元。

(6)交換價格：

本交換債交換價格訂定基準日為一〇四年六月九日，以基準日(不含)前一個營業日、前三個營業日及前五個營業日明泰科技普通股收盤價之簡單算術平均數擇一為基準價格，再以基準價格乘以105.26%為計算依據(計算至新臺幣分為止，毫以下四捨五入)。基準日前如遇有除權或除息者，經採樣用以計算交換價格之收盤價，應先設算為除權或除息後價格；交換價格決定後至實際發行日前，如明泰科技遇有除權或除息者，應依交換價格調整公式調整之。發行時交換價格訂定為每股新臺幣22元，本交換債發行後，於民國一〇四年六月三十日遇明泰科技公告配發普通股現金股利，按交換債發行及交換辦法依調整公式於明泰科技除息基準日調降交換價格，調整後交換價格訂為每股新台幣20.64元，另於民國一〇四年八月三日遇明泰科技公司現金減資退還股款並換發新股，按交換債及交換辦法依調整公式於明泰科技減資基準日調升交換價格，調整後交換價格訂為每股新台幣

## 友訊科技股份有限公司個體財務報告附註(續)

22.93元。另於民國一〇五年七月五日遇明泰科技公告配發普通股現金股利，按交換債發行及交換辦法依調整公式於明泰科技除息基準日調降交換價格，調整後交換價格訂為每股新台幣22.31元。

(7) 本公司對本交換債之提前贖回權：

本交換債自發行滿一個月之翌日(民國一〇四年七月十八日)起至發行期間屆滿前四十日(一〇九年五月八日)止，若明泰科技普通股收盤價格連續三十個營業日超過當時交換價格達百分之三十(含)以上時，本公司得於其後三十個營業日內，或若本交換債流通在外餘額低於原發行總額之10%時，本公司得於其後任何時間，以掛號寄發一份一個月期滿之「債券收回通知書」予債券持有人，且函請櫃檯買賣中心公告。若債券持有人於接獲「債券收回通知書」所載債券收回基準日前三十日至前五日之間，未以書面回覆本公司股務代理機構者，本公司得按當時之交換價格，以期間屆滿日為交換基準日，將其所持有之交換債交換為明泰科技普通股；若債券持有人為上述之書面回覆，則本公司將於該期間屆滿日(即債券收回基準日)後五個營業日按債券面額以現金收回其持有之本交換債。

(8) 賣回權：

本交換債以發行後屆滿二年之日(民國一〇六年六月十七日)為債券持有人賣回基準日。本公司將於賣回基準日之三十日前，以掛號寄發「債券持有人賣回權行使通知書」予債券持有人，並函請櫃檯買賣中心公告本交換債券持有人賣回權之行使，債券持有人得於公告後三十日內以書面通知本公司股務代理機構，要求本公司以債券面額加計利息補償金，將其所持有之本交換債以現金贖回。本公司受理賣回請求，應於賣回基準日後五個營業日內以現金贖回本交換債。

基於交換債持有人得於一年內行使賣回權，故本公司將嵌入式衍生性金融負債及應付交換公司債全數轉列為流動負債，分別列於透過損益公允價值衡量之金融負債—流動及一年內到期長期負債項下。

2. 可轉換公司債

	105.12.31	104.12.31
權益組成部分：		
轉換權失效列報於資本公積—其他	\$ 81,454	81,454
	105年度	104年度
利息費用	\$ -	63

本公司於民國九十九年一月十二日發行票面利率為0%之五年期國內無擔保可轉換公司債新台幣2,000,000千元，民國九十九年一月十三日起開始在證券商營業處所買賣。

## 友訊科技股份有限公司個體財務報告附註(續)

本公司第三次無擔保轉換公司債於民國一〇四年一月十二日發行屆滿五年到期，並於民國一〇四年一月十三日終止上櫃買賣；截至停止轉換日民國一〇四年一月十二日，因債權人未行使轉換權，本公司依發行及轉換辦法第六條規定，按債券面額114,300千元償還款項，截至報告日止，款項均已付訖。

本公司國內無擔保可轉換公司債其主要發行條件如下：

(1)發行總額：

發行總面額上限為新台幣貳拾億元整，每張面額為新台幣壹拾萬元整，依票面金額十足發行。

(2)發行期間：

民國九十九年一月十二日至民國一〇四年一月十二日。

(3)票面利率：

票面年利率0%。

(4)轉換期間：

自民國九十九年二月十三日至到期日前十日止(民國一〇四年一月二日)，可轉換為本公司之普通股股票。

(5)轉換價格及其調整：

本轉換公司債轉換價格之訂定，以民國九十九年一月五日為轉換價格訂定基準日，取基準日(不含)前一個營業日、前三個營業日、前五個營業日本公司普通股收盤價之簡單算術平均數擇一為基準價格，乘以111.66%之轉換溢價率，為計算轉換價格(計算至新台幣角為止，分以下四捨五入)之依據。基準日前如遇有除權或除息者，其經採樣用以計算轉換價格之收盤價，應先設算為除權或除息後價格；轉換價格於決定後，實際發行日前，如遇有除權或除息者，應依轉換價格調整公式調整之。發行時之轉換價格訂定為每股新台幣37.5元。另，民國一〇三年度宣告配發現金股利及普通股股票股利，致轉換價格依除息除權基準日民國一〇三年九月三十日調整為每股新台幣28.5元。

(6)本公司對本轉換債之提前贖回權：

本轉換債於自發行日起滿一個月之翌日(民國九十九年二月十三日)起至發行期間屆滿前四十日(民國一〇三年十二月三日)止，本公司普通股股票在交易所之收盤價格若連續三十個營業日超過當時本轉換債轉換價格達百分之三十(含)以上時，或本轉換債流通在外餘額低於原發行總額百分之十時，本公司得按債券面額以現金收回其流通在外之本轉換債。

## 友訊科技股份有限公司個體財務報告附註(續)

### (7)賣回權：

本轉換公司債以發行後屆滿二年之日(民國一〇一年一月十二日)為債權人提前賣回本債券之賣回基準日，債權人得要求本公司以債券面額將其所持有之本轉換債贖回。本公司受理賣回請求，應於賣回基準日後五個營業日內以現金贖回本轉換債。

### (十三)員工福利

1.本公司確定福利義務現值與計畫資產公允價值之調節如下：

	<b>105.12.31</b>	<b>104.12.31</b>
確定福利義務之現值	\$ 118,847	117,590
計畫資產之公允價值	(97,164)	(106,699)
淨確定福利淨負債	<b>\$ 21,683</b>	<b>10,891</b>

依本公司之退休辦法規定，員工前十五年之服務，每服務滿一年可獲得二個基數之退休金，自第十六年起，每服務滿一年可獲得一個基數，最高總數以四十五個基數為限。每一基數代表其退休前六個月之平均月薪。

#### (1)計畫資產組成

本公司依中華民國勞動基準法規定，按向主管機關核備之提撥率實付薪資百分之二提撥退休準備金，並專戶儲存於台灣銀行。實際支付退休金時，先由退休準備金專戶支應。

截至報導日，本公司之台灣銀行勞工退休準備金專戶餘額計98,810千元。勞工退休基金資產運用之資料包括基金收益率以及基金資產配置，請詳勞動部勞動基金運用局網站公布之資訊。

#### (2)確定福利義務現值之變動

本公司民國一〇五年度及一〇四年度確定福利義務現值變動如下：

	<b>105年度</b>	<b>104年度</b>
1月1日確定福利義務	\$ 117,590	146,108
當期服務成本及利息	3,239	4,548
淨確定福利負債再衡量數		
—因財務假設變動所產生之精算損失	9,325	2,215
—因經驗調整所產生之精算損失	1,604	5,396
計畫支付之福利	(12,911)	(40,677)
12月31日確定福利義務	<b>\$ 118,847</b>	<b>117,590</b>

友訊科技股份有限公司個體財務報告附註(續)

(3) 計畫資產公允價值之變動

本公司民國一〇五年度及一〇四年度確定福利計畫資產公允價值之變動如下：

	<u>105年度</u>	<u>104年度</u>
1月1日計畫資產之公允價值	\$ 106,699	117,007
利息收入	2,013	2,329
淨確定福利負債再衡量數		
— 計畫資產報酬(不含當期利息)	(1,278)	911
已提撥至計畫之金額	2,641	2,985
計畫已支付之福利	<u>(12,911)</u>	<u>(16,533)</u>
12月31日計畫資產之公允價值	<u><b>\$ 97,164</b></u>	<u><b>106,699</b></u>

(4) 認列為損益之費用

本公司民國一〇五年度及一〇四年度認列為損益之費用如下：

	<u>105年度</u>	<u>104年度</u>
當期服務成本	\$ 1,043	1,662
淨確定福利負債之淨利息	<u>183</u>	<u>557</u>
	<u><b>\$ 1,226</b></u>	<u><b>2,219</b></u>

	<u>105年度</u>	<u>104年度</u>
營業成本	\$ 143	69
推銷費用	458	1,089
管理費用	254	464
研究發展費用	<u>371</u>	<u>597</u>
	<u><b>\$ 1,226</b></u>	<u><b>2,219</b></u>

本公司民國一〇五年度及一〇四年度非由退休準備金專戶支付之退休金分別為0千元及24,144千元。

(5) 認列為其他綜合損益之淨確定福利負債之再衡量數

截至民國一〇五年及一〇四年十二月三十一日止，本公司累計認列於其他綜合損益之淨確定福利負債之再衡量數如下：

	<u>105年度</u>	<u>104年度</u>
1月1日	\$ 40,759	34,059
本期認列	<u>12,207</u>	<u>6,700</u>
12月31日	<u><b>\$ 52,966</b></u>	<u><b>40,759</b></u>

## 友訊科技股份有限公司個體財務報告附註(續)

### (6)精算假設

本公司於財務報導結束日用以決定確定福利義務現值之重大精算假設如下：

	<b>105.12.31</b>	<b>104.12.31</b>
折現率	1.375%	1.875%
未來薪資增加	3.000%	3.000%

本公司預計於民國一〇五年度報導日後之一年內支付予確定福利計畫之提撥金額為2,193千元。

民國一〇五年度及一〇四年度之確定福利計畫之加權平均存續期間分別為17.76年及17.65年。

### (7)敏感度分析

民國一〇五年及一〇四年十二月三十一日當採用之主要精算假設變動對確定福利義務現值之影響如下：

	對確定福利義務之影響	
	增加	減少
105年12月31日		
折現率(變動0.25%)	\$ (4,534)	4,744
未來薪資增加(變動0.25%)	4,600	(4,407)
104年12月31日		
折現率(變動0.25%)	(4,360)	4,546
未來薪資增加(變動0.25%)	4,426	(4,268)

上述之敏感度分析係基於其他假設不變的情況下分析單一假設變動之影響。實務上許多假設的變動則可能是連動的。敏感度分析係與計算資產負債表之淨退休金負債所採用的方法一致。

本期編製敏感度分析所使用之方法與假設與前期相同。

### 2.確定提撥計畫

本公司之確定提撥計畫係依勞工退休金條例之規定，依勞工每月工資百分之六之提繳率，提撥至勞工保險局之勞工退休金個人專戶。在此計畫下本公司提撥固定金額至勞工保險局後，即無支付額外金額之法定或推定義務。

本公司民國一〇五年度及一〇四年度確定提撥退休金辦法下之退休金費用如下，已提撥至勞工保險局：

	<b>105年度</b>	<b>104年度</b>
營業成本	\$ 14	451
營業費用	29,186	32,157
	<b>\$ 29,200</b>	<b>32,608</b>

友訊科技股份有限公司個體財務報告附註(續)

(十四)所得稅

本公司民國一〇五年度及一〇四年度之所得稅利益明細如下：

	<u>105年度</u>	<u>104年度</u>
當期所得稅利益	\$ (902)	(11,485)
遞延所得稅利益	(173,961)	(326,066)
	<u>\$ (174,863)</u>	<u>(337,551)</u>

本公司民國一〇五年度及一〇四年度認列於其他綜合損益之下的所得稅利益明細如下：

	<u>105年度</u>	<u>104年度</u>
後續可能重分類至損益之項目：		
國外營運機構財務報表換算之兌換差額	<u>\$ (1,956)</u>	<u>(74,780)</u>

本公司所得稅費用與稅前淨損之關係調節如下：

	<u>105年度</u>	<u>104年度</u>
稅前淨損	<u>\$ (1,128,435)</u>	<u>(2,208,382)</u>
依本公司所在地國內稅率計算之所得稅	\$ (191,834)	(375,425)
國內股權投資收入(損失)	(45,846)	21,863
未認列暫時性差異之變動	47,798	23,839
以前年度申報差異及其他	15,019	(7,828)
	<u>\$ (174,863)</u>	<u>(337,551)</u>

遞延所得稅資產及負債：

1. 未認列遞延所得稅資產

	<u>105.12.31</u>	<u>104.12.31</u>
未實現費用	\$ 14,353	12,219
維修成本準備	11,252	10,404
未實現減損損失	22,031	22,031
虧損扣除	44,203	33,929
其他	9,750	9,136
	<u>\$ 101,589</u>	<u>87,719</u>

友訊科技股份有限公司個體財務報告附註(續)

2.已認列之遞延所得稅資產及負債

	採用權益法 之投資	集團間側流 交易	其他	合計
遞延所得稅負債：				
民國105年1月1日餘額	\$ 200,088	-	7,080	207,168
認列於損益	(193,292)	-	(5,937)	(199,229)
民國105年12月31日餘額	<b>\$ 6,796</b>	-	<b>1,143</b>	<b>7,939</b>
民國104年1月1日餘額	\$ 586,349	96	6,915	593,360
認列於損益	(386,261)	(96)	165	(386,192)
民國104年12月31日餘額	<b>\$ 200,088</b>	-	<b>7,080</b>	<b>207,168</b>

	國外營運機構 財務報表換算 之兌換差額	集團間 側流交易	其他	合計
遞延所得稅資產：				
民國105年1月1日餘額	\$ 157,613	128,214	5,197	291,024
認列於損益	-	(24,675)	(593)	(25,268)
國外營運機構財務報表換算之 兌換差額	1,956	-	-	1,956
民國105年12月31日餘額	<b>\$ 159,569</b>	<b>103,539</b>	<b>4,604</b>	<b>267,712</b>
民國104年1月1日餘額	\$ 82,833	188,758	4,779	276,370
認列於損益	-	(60,544)	418	(60,126)
國外營運機構財務報表換算之 兌換差額	74,780	-	-	74,780
民國104年12月31日餘額	<b>\$ 157,613</b>	<b>128,214</b>	<b>5,197</b>	<b>291,024</b>

課稅損失係依所得稅法規定，經稅捐稽徵機關核定之前十年度虧損得自當年度之純益扣除，再行核課所得稅。截至民國一〇五年十二月三十一日止，本公司尚未認列為遞延所得稅資產之課稅損失，其扣除期限如下：

虧損年度	尚未扣除之虧損	得扣除之最後年度
民國一〇五年度	<b>\$ 260,014</b>	民國一一五年度

本公司營利事業所得稅結算申報，業經稅捐稽徵機關核定至民國一〇三年度。本公司兩稅合一相關資訊如下：

	105.12.31	104.12.31
屬民國八十七年度以後之未分配盈餘 (待彌補虧損)	<b>\$ (866,691)</b>	<b>358,455</b>
可扣抵稅額帳戶餘額	<b>\$ 369,807</b>	<b>418,547</b>

## 友訊科技股份有限公司個體財務報告附註(續)

上表所列示之未分配盈餘，包括各期比較資訊，均係依據證券發行人財務報告編製準則及金管會認可之國際財務報導準則規定辦理之金額。

	<b>105年度(預計)</b>	<b>104年度(實際)</b>
對中華民國居住者盈餘分配之稅額扣抵比率	-	<b>44.51%</b>

前述兩稅合一相關資訊係依據財政部民國一〇二年十月十七日台財稅第10204562810號函規定處理之金額。

### (十五) 資本及其他權益

#### 1. 普通股之發行

本公司民國一〇五年及一〇四年十二月三十一日額定股本均為8,800,000千元(其中民國一〇五年及一〇四年十二月三十一日留供發行員工認股權憑證使用之額度均為750,000千元)，民國一〇五年及一〇四年十二月三十一日實收股本分別為6,519,961千元及6,769,961千元，每股面額均為10元。

#### 2. 資本公積

本公司資本公積餘額內容如下：

	<b>105.12.31</b>	<b>104.12.31</b>
發行股票溢價	\$ 1,474,837	1,728,508
庫藏股票交易	22,004	-
採權益法認列關聯企業股權淨值之變動數	7,470	8,056
員工認股權失效	129,459	129,459
可轉債轉換權失效	81,454	81,454
認列對子公司所有權權益變動數	21,724	21,724
	<b>\$ 1,736,948</b>	<b>1,969,201</b>

依公司法規定，資本公積需優先填補虧損後，始得按股東原有股份之比例以已實現之資本公積發給新股或現金。前項所稱之已實現資本公積，包括超過票面金額發行股票所得之溢額及受領贈與之所得。依發行人募集與發行有價證券處理準則規定，得撥充資本之資本公積，每年撥充之合計金額，不得超過實收資本額百分之十。

本公司分別於民國一〇五年六月十七日及一〇四年六月十二日經股東常會決議以資本公積發放現金189,841千元(每股0.3元)及配發股票155,237千元(每股0.25元)。

#### 3. 保留盈餘

依本公司章程規定，公司年度總決算如有盈餘，應先提繳稅款，彌補以往虧損，次提百分之十為法定盈餘公積，但法定盈餘公積已達本公司實收資本額時不在此限；另依法令或主管機關規定提列或迴轉特別盈餘公積，如尚有盈餘併同期初未分配盈餘，由董事會擬具盈餘分配案提請股東會決議分派之。

## 友訊科技股份有限公司個體財務報告附註(續)

本公司為配合整體環境及產業成長特性，配合公司長期財務規劃、吸引國內、外優秀人才及追求企業永續經營，採取剩餘股利政策。扣除前各項餘額後，由董事會就該餘額併同以往年度盈餘擬具分派議案，提請股東會決議分派之，股東紅利分派總金額以不低於當年度可分配盈餘之百分之三十為原則。股利種類，依據本公司資本預算規劃分派股票股利以保留所需資金，其餘部分得以現金股利方式分派之，唯以不低於總股利之百分之十。

### (1)法定盈餘公積

依公司法規定，公司應就稅後純益提撥百分之十為法定盈餘公積，直至與資本總額相等為止。公司無虧損時，得經股東會決議，以法定盈餘公積發給新股或現金，惟以該項公積超過實收資本額百分之二十五之部分為限。

### (2)特別盈餘公積

依金管會民國一〇一年四月六日金管證發字第1010012865號函令規定，本公司於分派可分配盈餘時，就當年度發生之帳列其他股東權益減項淨額與前期所提列特別盈餘公積餘額之差額，自當期損益與前期未分配盈餘提列特別盈餘公積；屬前期累積之其他股東權益減項金額，則自前期未分配盈餘提列特別盈餘公積不得分派，嗣後其他股東權益減項數額有迴轉時，得就迴轉部分分派盈餘。民國一〇五年六月十七日及一〇四年六月十二日經股東常會決議特別盈餘公積分別提列124,165千元及迴轉97,842千元。

### (3)盈餘分配

本公司於民國一〇四年六月十二日經股東常會決議民國一〇三年度盈餘分配案，分派予業主股票股利之金額為155,237千元(每股0.25元)。

上述盈餘分配情形與本公司董事會決議內容及民國一〇三年度帳列金額並無差異，上述盈餘分配資訊，請至公開資訊觀測站管道查詢之。

## 4.庫藏股

本公司分別於民國一〇四年八月十三日、一〇二年一月十四日、一〇一年十月三十日及一〇一年六月二十二日經董事會決議依證券交易法第二十八條之二規定，為轉讓股份予員工而買回庫藏股。民國一〇一年六月二十二日經董事會決議買回之庫藏股1,807千股，金額33,692千元，民國一〇四年八月，未自買回股份日起三年內轉讓予員工，本公司以民國一〇四年八月十四日為基準日，辦理減資註銷股份，並已於民國一〇四年十一月二十七日完成註銷登記；民國一〇一年十月三十日及一〇二年一月十四日經董事會決議買回之庫藏股10,000千股及15,000千股，金額分別為173,037千元及277,433千元，未自買回股份日起三年內轉讓予員工，本公司以民國一〇五年三月二十四日為基準日，辦理減資註銷股份，並已於民國一〇五年四月七日完成註銷登記。

## 友訊科技股份有限公司個體財務報告附註(續)

本公司於民國一〇五年八月八日董事會決議將民國一〇四年度買回之部分庫藏股9,221千股轉讓予員工，以每股9.72元認購，認購金額89,628千元，本期認列酬勞成本21,946千元，並沖銷庫藏股成本89,570千元及認列資本公積—庫藏股票交易22,004千元。

庫藏股不得質押，於未轉讓前，亦不得享有股東權利。

	105年度		104年度	
	股數(千股)	金 額	股數(千股)	金 額
期初庫藏股	44,192	\$ 636,895	26,807	483,774
本期增加	-	-	19,192	186,425
本期減少	(34,221)	(540,040)	(1,807)	(33,304)
期末庫藏股	<b>9,971</b>	<b>\$ 96,855</b>	<b>44,192</b>	<b>636,895</b>

依證券交易法之規定，公司買回庫藏股份之數量比例，不得超過公司已發行股份總數百分之十；收買股份之總金額，不得逾保留盈餘加發行股份溢價及已實現資本公積之金額；因轉讓股份予員工而買回之股份，應於買回之日起三年內將其轉讓，逾期未轉讓者，視為公司未發行股份予以註銷。本公司以民國一〇五年九月三十日經會計師核閱之財務報告，並減除董事會決議買回庫藏股前已決議分配之盈餘及依法提列之特別盈餘公積作為計算基準，本公司可買回股數最高上限為55,229千股，收買股份金額最高限額為2,802,620千元。

### 5.其他權益

	國外營運機構 財務報表換算 之兌換差額	備供出售 金融商品 未實現(損)益
民國105年1月1日	\$ (671,330)	(6,802)
外幣換算差異(稅後淨額)：		
本公司	(9,549)	-
關聯企業	(117,924)	-
備供出售金融資產未實現損益：		
本公司	-	12,254
關聯企業	-	24,652
民國105年12月31日餘額	<b>\$ (798,803)</b>	<b>30,104</b>

友訊科技股份有限公司個體財務報告附註(續)

	國外營運機構 財務報表換算 之兌換差額	備供出售 金融商品 未實現(損)益
民國104年1月1日	\$ (261,174)	(292,793)
外幣換算差異(稅後淨額)：		
本公司	(365,115)	-
子公司及關聯企業	(45,041)	-
備供出售金融資產未實現損益：		
本公司	-	56,636
子公司及關聯企業	-	229,355
民國104年12月31日餘額	<u>\$ (671,330)</u>	<u>(6,802)</u>

(十六)每股盈餘

本公司基本及稀釋每股盈餘之計算如下：

1.基本每股盈餘

	105年度	104年度
本期淨損	<u>\$ (953,572)</u>	<u>(1,870,831)</u>
期初流通在外普通股	632,804	620,948
股票股利之影響	-	31,048
庫藏股之影響	2,561	(5,977)
普通股加權平均流通在外股數	<u>635,365</u>	<u>646,019</u>
基本每股盈餘(元)	<u>\$ (1.50)</u>	<u>(2.90)</u>

2.稀釋每股盈餘

	105年度	104年度
歸屬於普通股權益持有人淨利(損)(稀釋)	<u>\$ (953,572)</u>	<u>(1,870,831)</u>
普通股加權平均流通在外股數(基本)	635,365	646,019
尚未經股東會決議且得採股票發行之員工紅利	-	52
普通股加權平均流通在外股數(稀釋)	<u>635,365</u>	<u>646,071</u>
稀釋每股盈餘(元)	<u>\$ (1.50)</u>	<u>(2.90)</u>

於計算股票選擇權之稀釋效果時，平均市場價值係以本公司於該選擇權流通在外期間之市場報價為基礎。

友訊科技股份有限公司個體財務報告附註(續)

(十七)收入

	<u>105年度</u>	<u>104年度</u>
商品銷售	\$ 1,137,482	1,106,822
勞務提供	943,785	1,115,974
	<u>\$ 2,081,267</u>	<u>2,222,796</u>

(十八)員工及董事、監察人酬勞

依本公司章程規定，年度如有獲利，應以當年度獲利狀況之百分之一至百分之十五分派員工酬勞及應以不超過當年度獲利狀況之百分之一分派董事及監察人酬勞。但公司尚有累積虧損時，應預先保留彌補數額。前項所稱之當年度獲利狀況係指當年度稅前利益扣除分派員工酬勞及董事、監察人酬勞前之利益。員工酬勞及董事酬勞之分派應由董事會以董事三分之二以上之出席及出席董事過半數同意之決議行之，並報告股東會。前項員工酬勞發放股票或現金之對象，得包括符合一定條件之從屬公司員工。

本公司民國一〇五年一月一日至十二月三十一日係虧損，毋需提列員工酬勞及董事、監察人酬勞。民國一〇四年一月一日至十二月三十一日係虧損，無盈餘可供分派員工紅利及董事、監察人酬勞。

(十九)其他收入

	<u>105年度</u>	<u>104年度</u>
利息收入	\$ 2,067	2,126
租金收入	2,527	2,509
其他	945	4,640
	<u>\$ 5,539</u>	<u>9,275</u>

(二十)其他利益及損失

	<u>105年度</u>	<u>104年度</u>
金融資產及負債評價利益(損失)	\$ (40,457)	994
處分投資利益	105	32,186
外幣兌換利益(損失)	(4,675)	36,683
減損損失	(8,599)	(96,359)
其他	1,379	2,713
	<u>\$ (52,247)</u>	<u>(23,783)</u>

(廿一)財務成本

	<u>105年度</u>	<u>104年度</u>
借款利息	\$ 11,794	24,333
公司債折價利息費用	19,555	10,449
	<u>\$ 31,349</u>	<u>34,782</u>

## 友訊科技股份有限公司個體財務報告附註(續)

### (廿二)其他綜合損益組成部分之重分類調整

本公司民國一〇五年度及一〇四年度之其他綜合損益組成部分之重分類調整明細如下：

	105年度	104年度
國外營運機構財務報告換算之兌換差額：		
本公司匯率產生之淨變動數	\$ (11,505)	(439,895)
子公司及關聯企業匯率產生之淨變動數	(117,924)	(45,041)
與國外營運機構財務報告換算之兌換差額 相關之所得稅	1,956	74,780
認列於其他綜合損益之匯率淨變動數	<b>\$ (127,473)</b>	<b>(410,156)</b>
備供出售金融資產未評價損益		
本公司產生之公允價值淨變動數	\$ 3,655	(29,023)
子公司及關聯企業產生之公允價值淨變動 數	24,652	229,355
公允價值淨變動數重分類至損益	8,599	85,659
認列於其他綜合損益之公允價值淨變動數	<b>\$ 36,906</b>	<b>285,991</b>

### (廿三)金融工具

#### 1.金融工具之種類

##### (1)金融資產

	105.12.31	104.12.31
現金及約當現金	\$ 92,531	116,709
透過損益按公允價值衡量之金融資產－流動	1,647	6,600
備供出售金融資產－非流動	131,141	127,486
應收票據、應收帳款及其他應收款(含關係人)	1,501,364	1,667,240
	<b>\$ 1,726,683</b>	<b>1,918,035</b>

##### (2)金融負債

	105.12.31	104.12.31
短期借款	\$ 1,601,168	1,447,930
透過損益按公允價值衡量之金融負債－流動	79,743	42,390
應付票據、應付帳款及其他應付款(含關係人)	1,718,543	1,952,456
一年內到期之長期負債	1,294,993	-
應付公司債	-	1,125,913
透過損益按公允價值衡量之金融負債－非流 動	-	1,904
長期借款	-	150,000
	<b>\$ 4,694,447</b>	<b>4,720,593</b>

## 友訊科技股份有限公司個體財務報告附註(續)

### 2.信用風險

#### (1)信用風險之暴險

金融資產之帳面金額代表最大信用暴險金額。民國一〇五年及一〇四年十二月三十一日之最大信用暴險金額分別為1,726,683千元及1,918,035千元。

### 3.流動性風險

下表為金融負債之合約到期日，包含估計利息但不包含淨額協議之影響。

	帳面金額	合 約 現金流量	6個月 以內	6-12個月	1-2年	2-5年	超過5年
<b>105年12月31日</b>							
非衍生性金融負債							
短期借款	\$ 1,601,168	1,602,233	1,602,233	-	-	-	-
應付票據	669	669	669	-	-	-	-
應付帳款	79,211	79,211	79,211	-	-	-	-
應付帳款－關係人	205,736	205,736	205,736	-	-	-	-
其他應付款項	1,432,927	1,432,927	1,432,927	-	-	-	-
一年到期之長期負債	1,294,993	1,467,060	1,467,060	-	-	-	-
衍生性金融負債							
交換公司債嵌入式商品	78,102	78,102	78,102	-	-	-	-
換匯交易合約	1,641	1,641	1,641	-	-	-	-
	<b>\$ 4,694,447</b>	<b>4,867,579</b>	<b>4,867,579</b>	-	-	-	-
<b>104年12月31日</b>							
非衍生性金融負債							
短期借款	\$ 1,447,930	1,448,911	1,448,911	-	-	-	-
應付票據	344	344	344	-	-	-	-
應付帳款	106,637	106,637	106,637	-	-	-	-
應付帳款－關係人	125,679	125,679	125,679	-	-	-	-
其他應付款項	1,719,796	1,719,796	1,719,796	-	-	-	-
應付公司債	1,125,913	1,125,913	-	-	1,125,913	-	-
長期借款	150,000	155,505	1,146	1,039	2,061	151,259	-
衍生性金融負債							
交換公司債嵌入式商品	44,294	44,294	42,390	-	1,904	-	-
	<b>\$ 4,720,593</b>	<b>4,727,079</b>	<b>3,444,903</b>	<b>1,039</b>	<b>1,129,878</b>	<b>151,259</b>	-

本公司並不預期到期日分析之現金流量發生時點會顯著提早，或實際金額會有顯著不同。

### 4.匯率風險

(1)具重大影響之外幣金融資產及負債資訊如下：

	105.12.31		104.12.31			
	外幣	匯率	台幣	外幣	匯率	台幣
<b>金融資產</b>						
<b>貨幣性項目</b>						
美金	\$ 38,447	32.31	<u>1,242,007</u>	44,798	33.07	<u>1,481,280</u>

友訊科技股份有限公司個體財務報告附註(續)

	105.12.31		104.12.31		匯率	台幣
	外幣	匯率	台幣	外幣		
<u>採權益法之長期</u>						
<u>股權投資</u>						
美金	\$ 246,425	32.31	7,962,483	264,781	33.07	8,713,617
加幣	13,367	23.95	320,084	12,697	23.90	303,495
巴西幣	9,520	9.91	94,386	62,579	8.47	529,924
澳幣	10,319	23.31	240,561	10,242	24.08	246,617
墨西哥幣	3,573	1.56	5,587	-	-	-
智利幣	14,121	0.05	677	-	-	-
日幣	1,994,749	0.28	553,144	1,691,766	0.28	465,405
			<b>\$ 9,176,922</b>			<b>10,259,058</b>
<u>金融負債</u>						
<u>貨幣性項目</u>						
美金	\$ 44,515	32.31	1,438,430	50,398	33.07	1,666,461
日幣	1,160,000	0.28	321,668	-	-	-
			<b>\$ 1,760,098</b>			<b>1,666,461</b>
<u>採權益法之長期</u>						
<u>股權投資貸餘</u>						
美金	\$ 26,293	32.31	849,567	20,720	33.07	685,134
智利幣	-	0.05	-	212,723	0.05	9,944
墨西哥幣	-	1.56	-	20,981	1.92	40,320
			<b>\$ 849,567</b>			<b>735,398</b>

註：係被投資公司淨值乘以綜合持股比例後之金額，不含投資溢折價及側流交易之認列。

由於本公司功能性貨幣種類繁多，故採彙整方式揭露貨幣性項目之兌換損益資訊，民國一〇五年度及一〇四年度外幣兌換損益(含已實現及未實現)分別為損失4,675千元及利益36,683千元。

(2)敏感度分析

本公司之匯率風險主要來自於以外幣計價之現金及約當現金、應收帳款及其他應收款、借款、應付帳款及其他應付款等，於換算時產生外幣兌換損益。於民國一〇五年及一〇四年十二月三十一日本公司非以台幣計價之幣別相對台幣升值或貶值1.5%，而其他所有因素維持不變之情況下，民國一〇五年度及一〇四年度稅後淨損分別增加或減少5,166千元及1,842千元。

5.利率分析

本公司之金融資產及金融負債利率暴險於本附註之流動性風險管理中說明。本公司民國一〇五年及一〇四年十二月三十一日皆無浮動利率之負債。

## 友訊科技股份有限公司個體財務報告附註(續)

### 6.以公允價值衡量者

#### (1)公允價值之等級資訊

本公司之以公允價值衡量之金融工具係以重複性基礎按公允價值衡量。本公司之公允價值等級資訊如下表所示：

資產及負債項目	105.12.31			
	合 計	相同資產於 活絡市場之報價 第一等級	重大之其他 可觀察輸入值 第二等級	重大之不可 觀察輸入值 第三等級
<b>重複性公允價值衡量</b>				
<b>非衍生資產及負債</b>				
<b>資產：</b>				
備供出售金融資產	\$ 131,141	131,141	-	-
<b>衍生資產及負債</b>				
<b>資產：</b>				
透過損益按公允價值衡量之金融資產				
— 流動	1,647	-	1,647	-
<b>負債：</b>				
透過損益按公允價值衡量之金融負債				
— 流動	79,743	-	79,743	-
<b>104.12.31</b>				
資產及負債項目	合 計	相同資產於 活絡市場之報價 第一等級	重大之其他 可觀察輸入值 第二等級	重大之不可 觀察輸入值 第三等級
<b>重複性公允價值衡量</b>				
<b>非衍生資產及負債</b>				
<b>資產：</b>				
備供出售金融資產	\$ 127,486	127,486	-	-
<b>衍生資產及負債</b>				
<b>資產：</b>				
透過損益按公允價值衡量之金融資產				
— 流動	6,600	-	6,600	-
<b>負債：</b>				
透過損益按公允價值衡量之金融負債				
— 流動	42,390	-	42,390	-
透過損益按公允價值衡量之金融負債				
— 非流動	1,904	-	1,904	-

#### (2)以公允價值衡量之評價技術

金融工具如有活絡市場公開報價時，則以活絡市場之公開報價為公允價值。主要交易所及櫃買中心公告之市價，皆屬上市(櫃)權益工具公允價值之基礎。其餘金融工具之公允價值，例如遠期外匯、換匯合約及選擇權，本公司在衡量金融資產及負債時，盡可能採用廣為市場參與者使用之評價技術。此類金融工具之評價模型所使用之參數通常為市場可觀察資訊。

#### (3)第一等級與第二等級間之移轉

本公司民國一〇五年度及一〇四年度並無任何第一等級與第二等級間之移轉情事。

## 友訊科技股份有限公司個體財務報告附註(續)

### 7.非以公允價值衡量者：

#### (1)公允價值資訊

本公司之非以公允價值衡量之金融工具，除下表所列示之項目外，其他如現金及約當現金、應收票據、應收/應付帳款、其他應收/應付款等之帳面金額係公允價值合理之近似值，故未揭露其公允價值。

	105.12.31		104.12.31	
	帳面金額	公允價值	帳面金額	公允價值
非金融資產：				
投資性不動產	\$ 40,858	50,083	41,254	52,949

資產及負債項目	合 計	105.12.31		
		相同資產於 活絡市場之報價 第一等級	重大之其他 可觀察輸入值 第二等級	重大之不可 觀察輸入值 第三等級
非金融資產：				
投資性不動產	\$ 50,083	-	-	50,083

資產及負債項目	合 計	104.12.31		
		相同資產於 活絡市場之報價 第一等級	重大之其他 可觀察輸入值 第二等級	重大之不可 觀察輸入值 第三等級
非金融資產：				
投資性不動產	\$ 52,949	-	-	52,949

#### (2)評價技術

本公司估計非按公允價值衡量之金融工具所使用之方法及假設如下：

- A.現金及約當現金等金融工具，其到期日甚近或未來收付價格與帳面金額相近，故以其資產負債表日之帳面金額估計其公允價值。
- B.投資性不動產之公允價值係以區位及類型相近之可比較不動產成交資訊為評價基礎。
- C.以成本衡量之金融資產因無活絡市場公開報價，且因公允價值估計數之變異區間重大，或變異區間內各估計數之機率無法合理評估，其公允價值無法可靠衡量，故未揭露其公允價值。

### (廿四)財務風險管理

#### 1.概 要

本公司因金融工具之使用而暴露於下列風險：

- (1)信用風險
- (2)流動性風險
- (3)市場風險

本附註表達本公司上述各項風險之暴險資訊、本公司衡量及管理風險之目標、政策及程序。進一步量化揭露請詳本財務報告各該附註。

## 友訊科技股份有限公司個體財務報告附註(續)

### 2. 風險管理架構

董事會對本公司之風險管理運作及執行負最終之責任，並責成各部門主管分別負責發展及控管相關風險管理辦法，以確保風險管理之有效運作。各部門主管任免及異動應提報董事會核備。

本公司依據內部控制制度、風險管理程序及各項風險管理辦法作為各項業務風險管理依循之規範，風險管理政策之建置係為辨認及分析本公司所面臨之風險，及設定適當風險限額及控制，並監督風險及風險限額之遵循。風險管理政策及系統係定期覆核以反映市場情況及本公司運作之變化。本公司透過訓練、管理準則及作業程序，以發展有紀律且具建設性之控制環境，使所有員工了解其角色及義務。

本公司董事會及監察人負責監督管理階層如何監控本公司風險管理政策及程序之遵循，及覆核本公司對於所面臨風險之相關風險管理架構之適當性。內部稽核人員協助本公司董事會扮演監督角色。該等人員進行定期及例外覆核風險管理控制及程序，並將覆核結果定期報告予董事會及監察人。

### 3. 信用風險

信用風險係本公司因客戶或金融工具之交易對手無法履行合約義務而產生財務損失之風險，主要來自於本公司應收客戶之帳款、證券投資及承作避險之衍生性金融商品。

#### (1) 應收帳款

本公司之信用風險暴險主要受每一客戶個別營運及財務狀況所造成之可能違約風險影響，惟民國一〇五年及一〇四年十二月三十一日之收入來自於對單一跨國客戶之銷售額均未超過本公司營收之5%，並無信用風險顯著集中之情形。

本公司已建立完善之信用風險管理制度，設有授信審議委員會及信用風險管理部門負責授信政策及客戶信用風險之管控，依據全球信用風險管理辦法，針對賒銷之客戶事先進行信用評等及徵信分析，給予適當之授信限額，用於非現金付款之賒銷交易，此授信限額須定期覆核以符合客戶信用狀況。

本公司依據客戶不同之信用評等或逾期帳齡提列相對比率之備抵損失，並針對高風險國家之客戶群則購買適當保額之應收帳款保險以降低被倒帳風險。無保險涵蓋之高風險客群則以預付貨款方式交易或增提足額之信用擔保始得交易。此外，針對信用狀況轉差之客戶則列入審慎觀察名單管控並適當調降評等及限制賒銷交易。

本公司設置有備抵呆帳帳戶以反映對應收帳款及其他應收款可能發生損失之估計。備抵帳戶主要組成部分包含了對個別客戶因財務困難或營業糾紛可能產生帳款無法回收暴險之特定損失，及依歷史經驗對各項類似評等客戶或逾期帳齡可能發生之違約風險所提列之備抵損失。

## 友訊科技股份有限公司個體財務報告附註(續)

### (2)有價證券投資及衍生性金融商品

銀行存款、固定收益投資受益憑證及衍生性金融工具之交易對手信用風險，係由本公司財務部門衡量並監控，挑選信譽卓著之往來金融機構為交易對象，前述各項交易並分散於數家金融機構承作，預期不會有重大之履約疑慮，亦無重大之信用風險過於集中之情形。

### (3)保證

本公司政策規定僅能提供保證予集團子公司。截至民國一〇五年及一〇四年十二月三十一日止，本公司均無提供任何背書保證予第三方公司或個人。

## 4.流動性風險

流動性風險係本公司無法交付現金或其他金融資產以清償金融負債，未能履行相關義務之風險。本公司管理流動性之方法係盡可能確保本公司在一般及具壓力之情況下，皆有足夠之流動資金以支應到期之負債，而不致發生不可接受之損失或使本公司之聲譽遭受到損害之風險。一般而言，本公司確保有足夠之現金或銀行短期借款額度以支應六十天之預期營運支出需求，包括金融義務之履行，但排除極端情況下無法合理預期的潛在影響，如：自然災害。另外，本公司於民國一〇五年十二月三十一日未使用之借款額度共計4,576,152千元。

## 5.市場風險

市場風險係指因市場價格變動，如匯率、利率、權益工具價格變動，而影響本公司之收益或所持有金融工具價值之風險。市場風險管理之目標係管控市場風險之暴險程度在可承受範圍內，使本公司收益受上述市場價格變動之影響最小化或收斂在可預期的範圍內。

本公司為管理市場風險，從事衍生性金融商品交易，並因此產生金融負債。所有交易之執行均遵循相關之風險管理辦法之規範。

### (1)匯率風險

本公司暴露於非以各該集團企業之功能性貨幣計價之銷售、採購及借款等交易因匯率變動所產生之風險。集團企業之功能性貨幣以美元及新台幣為主，但亦包含歐元、人民幣、日圓、巴西幣等各子公司註冊地申報法定貨幣。集團採購交易以美元為主要幣別，而銷售計價貨幣則有美元、歐元、人民幣、新台幣、英鎊、澳幣、加幣、日圓、韓圓、俄國盧布、印度盧比、巴西幣及墨西哥披索等幣別。

在任何時點，本公司依據已經發生及未來六個月內預期發生之銷售額匯率暴險執行避險。此外，本公司採用自然避險策略，針對相同計價幣別之資產及負債先行抵減後之淨風險部位進行避險，以維持50%以上之避險比率為原則進行避險。本公司多以到期日為報導日起一年內之遠期外匯合約或外匯選擇權進行匯率風險之避險。

## 友訊科技股份有限公司個體財務報告附註(續)

一般而言，借款幣別以借款主體之功能性貨幣為主，遇有外幣借款需求時則併入前述淨外匯風險部位之計算進行避險，確保淨暴險保持在可接受之水準。

本公司從事之衍生性金融商品交易採經濟避險以規避外幣金融資產或負債所產生之匯率風險，其因匯率變動產生之損益預期將與被避險項目因匯率變動產生之損益有抵銷之效果，惟因不符合避險會計而列入金融資產評價損益科目。

### (2)利率風險

本公司所持有之銀行借款負債採用固定利率利息，因此市場利率變動將不致影響本公司未來付息之現金流量，故無顯著的利率風險。

### (廿五)資本管理

本公司以維持健全之資本基礎為基本管理目標，資本包含本公司之股本、資本公積、保留盈餘及其他權益項目。董事會定期審視資本結構，並考量公司資產規模、整體經營環境及產業市況等因素選擇適當之資本負債結構，以支持公司未來營運發展。現階段本公司負債資本比率目標訂為100%以內，各報導日之負債資本比率，其資本結構尚稱穩健。

負債資本比率如下：

	<u>105.12.31</u>	<u>104.12.31</u>
負債總額	\$ 5,896,210	5,976,059
減：現金及約當現金	(92,531)	(116,709)
淨負債	<u>\$ 5,803,679</u>	<u>5,859,350</u>
權益總額	<u>\$ 9,499,296</u>	<u>10,633,057</u>
負債資本比率	<u>61.10%</u>	<u>55.11%</u>

民國一〇五年十二月三十一日，本年度本公司資本管理之方式並未改變。

## 七、關係人交易

### (一)母子公司間關係

投資公司名稱	子公司名稱	設立地	所持股權百分比	
			105.12.31	104.12.31
本公司	D-Link Holding Company Ltd. (D-Link Holding)	B.V.I.	100.00%	100.00%
本公司	D-Link Canada Inc. (D-Link Canada)	Canada	100.00%	100.00%
本公司	D-Link Japan K.K. (D-Link Japan)	Japan	100.00%	100.00%
本公司	D-Link Investment Pte.Ltd. (D-Link Investment)	Singapore	100.00%	100.00%
本公司及D-Link Holding	D-Link Sudamerica S.A. (D-Link Sudamerica)	Chile	100.00%	100.00%
本公司及D-Link Holding	D-Link Brazil LTDA (D-Link Brazil)	Brazil	100.00%	100.00%
本公司	D-Link Latin America Company Ltd.(D-Link L.A.)	Cayman Islands	100.00%	100.00%
本公司及D-Link Sudamerica	D-Link Mexicana S.A de C.V (D-Link Mexicana)	Mexico	100.00%	100.00%
本公司及D-Link Holding	D-Link Systems, Inc. (D-Link Systems)	USA	97.76%	97.76%
本公司及D-Link Holding	D-Link International Pte. Ltd. (D-Link International)	Singapore	100.00%	100.00%

友訊科技股份有限公司個體財務報告附註(續)

投資公司名稱	子公司名稱	設立地	所持股權百分比	
			105.12.31	104.12.31
本公司及D-Link International	D-Link Australia Pty Ltd. (D-Link Australia)	Australia	100.00%	100.00%
本公司及D-Link International	D-Link Middle East FZCO (D-Link ME)	UAE	100.00%	100.00%
D-Link International	D-Link Korea Limited (D-Link Korea)	Korea	100.00%	100.00%
D-Link International	D-Link Trade M (D-Link Moldova)	Republic of Moldova	100.00%	100.00%
D-Link International	D-Link Russia Investment Co., Ltd. (D-Link Russia Investment)	BVI	100.00%	100.00%
D-Link International	D-Link Malaysia SDN.BHD (D-Link Malaysia)	Malaysia	100.00%	100.00%
本公司	友佳投資有限公司(友佳投資)	台灣	100.00%	100.00%
本公司	友茂投資股份有限公司(友茂投資)	台灣	100.00%	100.00%
本公司	友泰投資股份有限公司(友泰投資)	台灣	100.00%	100.00%
D-Link Holding	D-Link (Europe) Ltd. (D-Link Europe)	UK	100.00%	100.00%
D-Link Holding	D-Link Shiang-Hai (Cayman) Inc. (D-Link Shiang-Hai (Cayman))	Cayman Islands	100.00%	100.00%
D-Link Holding	D-Link Holding Mauritius Inc. (D-Link Mauritius)	Mauritius	100.00%	100.00%
D-Link Holding	OOO D-Link Russia (D-Link Russia)	Russia	100.00%	100.00%
D-Link Holding	D-Link Hong Kong Ltd. (D-Link Hong Kong)	Hong Kong	100.00%	100.00%
D-Link Investment	OOO D-Link Trade (D-Link Trade)	Russia	100.00%	100.00%
D-Link Holding	Success Stone Overseas Corp. (Success Stone)	BVI	100.00%	100.00%
D-Link Holding	Wishfi Pte. Ltd. (Wishfi)	Singapore	100.00%	100.00%
D-Link Mauritius	D-Link India Ltd. (D-Link India)	India	51.02%	51.02%
D-Link Mauritius及D-Link India	TeamF1 Networks Private Limited (TeamF1 India)	India	100.00%	100.00%
D-Link Europe	D-Link (Holdings) Ltd. 及其子公司D-Link (UK) Ltd. (D-Link UK)	UK	100.00%	100.00%
D-Link Europe	D-Link France SARL (D-Link France)	France	100.00%	100.00%
D-Link Europe	D-Link AB	Sweden	100.00%	100.00%
D-Link Europe	D-Link Iberia SL (D-Link Iberia)	Spain	100.00%	100.00%
D-Link Europe	D-Link Mediterraneo SRL (D-Link Mediterraneo)	Italy	100.00%	100.00%
D-Link Europe	D-Link (Netherlands) BV (D-Link Netherlands)	Netherlands	100.00%	100.00%
本公司及D-Link Europe	D-Link (Deutschland) GmbH (D-Link Deutschland)	Germany	100.00%	100.00%
D-Link Europe	D-Link Polska Sp. Z.o.o. (D-Link Polska)	Poland	100.00%	100.00%
D-Link Europe	D-Link (Magyarország) kft (D-Link Magyarország)	Hungary	100.00%	100.00%
D-Link Europe	D-Link s.r.o	Czech	100.00%	100.00%
D-Link Europe	D-Link Adria d.o.o	Croatia	100.00%	100.00%
D-Link Shiang-Hai (Cayman)	友訊電子設備(上海)有限公司(友訊上海)	Shiang-Hai	100.00%	100.00%
D-Link Shiang-Hai (Cayman)	網諮信息科技(上海)有限公司(網諮信息)	Shiang-Hai	100.00%	100.00%
D-Link Sudamerica及D-Link L. A.	D-Link del Ecuador S.A.	Ecuador	100.00%	100.00%

友訊科技股份有限公司個體財務報告附註(續)

投資公司名稱	子公司名稱	設立地	所持股權百分比	
			105.12.31	104.12.31
D-Link Sudamerica及D-Link L. A.	D-Link Peru S.A.	Peru	100.00%	100.00%
D-Link Sudamerica及D-Link L. A.	D-Link de Costa Rica S.A.	Costa Rica	100.00%	100.00%
D-Link Sudamerica	D-Link de Colombia S.A.S	Colombia	100.00%	100.00%
D-Link Sudamerica	D-Link Guatemala S.A.	Guatemala	99.00%	99.00%
D-Link Sudamerica	D-Link Argentina S.A.	Argentina	100.00%	100.00%

(二) 母公司與最終控制者

本公司為本公司及本公司之子公司之最終控制者。

(三) 與關係人間之重大交易事項

1. 營業收入

本公司對關係人之重大銷售金額如下：

	105年度	104年度
子公司	\$ 6,693	27,481
關聯企業	69	3
其他關係人	-	21
	<b>\$ 6,762</b>	<b>27,505</b>

本公司對提供勞務及售予關係人及一般客戶約定收款期間均為30~90天，但對關係人之收款期限必要時得予以展延。

2. 勞務收入

	105年度	104年度
子公司	\$ 909,909	1,075,813
關聯企業	284	237
	<b>\$ 910,193</b>	<b>1,076,050</b>

3. 進 貨

本公司向關係人進貨金額如下：

	105年度	104年度
子公司	\$ 5,692	2,265
關聯企業	405,884	392,853
其他關係人	59,030	72,667
	<b>\$ 470,606</b>	<b>467,785</b>

對關係人採購之付款期限為30~90天，與一般廠商並無顯著不同。

友訊科技股份有限公司個體財務報告附註(續)

4.應收關係人款項

本公司應收關係人款項明細如下：

帳列項目	關係人類別	105.12.31	104.12.31
應收帳款	子公司	\$ 235,217	202,164
應收帳款	關聯企業	91	74
應收帳款	其他關係人	-	22
其他應收款	子公司	921,739	1,142,601
其他應收款	關聯企業	-	7,550
		<b>\$ 1,157,047</b>	<b>1,352,411</b>

民國一〇五年度及一〇四年度租金、股利及其他利益及損失分別為331千元及3,615千元。

5.應付關係人款項

本公司應付關係人款項明細如下：

帳列項目	關係人類別	105.12.31	104.12.31
應付帳款	子公司	\$ 1,525	1,409
應付帳款	關聯企業	188,263	100,126
應付帳款	其他關係人	15,948	24,144
其他應付款	子公司	1,008,581	1,249,590
其他應付款	關聯企業	32,947	36,337
其他應付款	其他關係人	4,032	20,013
		<b>\$ 1,251,296</b>	<b>1,431,619</b>

6.向關係人購買勞務

本公司購買勞務款項明細如下：

	105年度	104年度
子公司	\$ 2,073	84,208
關聯企業	116,174	68,104
其他關係人	16,049	22,141
	<b>\$ 134,296</b>	<b>174,453</b>

7.財產交易

(1)取得不動產、廠房及設備

本公司向關係人購置模具設備之取得價款彙總如下：

	105年度	104年度
關聯企業	\$ 15,636	26,038
其他關係人	8,306	11,264
	<b>\$ 23,942</b>	<b>37,302</b>

友訊科技股份有限公司個體財務報告附註(續)

(2)取得無形資產

本公司向關係人購置軟體之取得價款如下：

關係人類別	105年度	104年度
關聯企業	\$ -	42,413

(3)本公司於民國一〇一年三月將申請中專利權以20,735千元(美金700千元)之價款出售予MiiiCasa Holding；另因上述交易產生之遞延未實現利益為3,525千元，帳列其他非流動負債，累計已實現利益為17,210千元，帳列其他利益及損失。

因上述交易產生之帳列明細如下：

A.其他利益及損失

	105年度	104年度
關聯企業	\$ 682	682

B.其他非流動負債

	105年度	104年度
關聯企業	\$ 3,525	4,207

8.股權移轉

民國一〇五年及一〇四年十二月三十一日，本公司因關係人企業間股權移轉產生之遞延未實現利益分別為73,399千元及73,399千元，明細如下：

- (1)本公司於民國八十六年度將子公司D-Link Deutschland股權以價款17,637千元售予另一子公司D-Link Europe，另於民國八十七年度追加1,050千元，合計處分價款計18,687千元；本公司另於民國八十七年六月將另一子公司D-Link AB股權以5,574千元售予D-Link Europe。民國一〇五年及一〇四年十二月三十一日，因上述交易產生未實現利益均為52,913千元，列於採用權益法之投資項下。
- (2)為整合海外轉投資架構，本公司將原直接持股之D-Link Europe股權於民國九十一年十月以1元之價款移轉予D-Link Holding。民國一〇五年及一〇四年十二月三十一日，此項移轉產生之未實現損失均為16,667千元，列於採用權益法之投資項下。
- (3)本公司於民國九十三年二月將明泰部分股權以623,125千元之價款移轉予子公司友佳投資、友茂投資及友泰投資。另，民國一〇四年度因子公司友茂投資及友泰投資出售明泰，帳列處分投資利益26,801千元。民國一〇五年及一〇四年十二月三十一日，此交易產生之未實現利益皆為37,153千元，列於採用權益法之投資項下。

友訊科技股份有限公司個體財務報告附註(續)

9.向關係人借款

本公司向關係人借款金額如下：

	105.12.31	104.12.31
子公司	\$ 321,668	-

本公司民國一〇五年度及一〇四年度向關係人借款利息支出分別為615千元及6,192千元，係依各該關係人撥款當年度向金融機構短期借款之平均利率計息，且均為無擔保放款。

10.對關係人提供背書保證情形

	105.12.31	104.12.31
子公司	\$ 473,633	1,274,302

(四)主要管理階層人員薪酬

主要管理階層人員報酬包括：

	105年度	104年度
短期員工福利	\$ 55,899	71,001
退職後福利	1,879	28,422
股份基礎給付	3,670	-
	\$ 61,448	99,423

八、質押之資產

本公司提供質押擔保之資產帳面價值明細如下：

資產名稱	質押擔保標的	105.12.31	104.12.31
其他流動資產	履約保證(受限制資產)	\$ 1,712	1,693

九、重大或有負債及未認列之合約承諾

- (一)Northpeak Wireless LLC於民國九十七年十月對美國D-Link Systems提起訴訟，主張D-Link Systems部分產品疑似侵害其專利，D-Link Systems已委任美國律師協同供應商進行訴訟答辯。本公司評估前述事件對本公司目前之營運，不致產生重大影響。
- (二)Ericsson, Inc.及Telefonaktiebolaget LM Ericsson民國九十九年九月十四日主張美國D-Link Systems所販賣之部分產品疑似侵害該公司專利，故向本公司及D-Link Systems提起訴訟，本公司已委任美國律師協同供應商進行答辯。本公司評估前述事件對本公司目前之營運，不致產生重大影響。
- (三)Chrimar Systems Inc民國一〇四年七月對本公司之美國子公司D-Link Systems提起訴訟，主張本公司部分產品疑似侵害其專利，本公司已委任美國律師協同供應商進行答辯。本公司評估前述事件對本公司目前之營運，不致產生重大影響。

## 友訊科技股份有限公司個體財務報告附註(續)

- (四)Anza Technology, Inc於民國一〇五年五月二十六日對美國D-Link Systems提起訴訟，主張D-Link Systems部分產品疑似侵害其專利，D-Link Systems已委任美國律師協同供應商進行答辯。本公司評估前述事件對本公司目前之營運，不致產生重大影響。
- (五)巴西子公司以前年度工業產品稅及貨物流通稅之結算申報，與當地稅務當局之見解有爭議，已依法提起行政訴訟申請，並就本稅、利息及罰款作必要之估列。
- (六)目前有數家公司與本公司討論專利授權金，除上述所述涉及訴訟或雖涉訴訟主張金額不具重大性外，其餘均處於協商階段，其相關金額數量目前均無法明確估計，惟，本公司業已適當估列。另，本公司所有產品均係外購，當某項產品被主張涉及侵權時，本公司會要求該項產品供應商出面負責解決，並承擔因訴訟或和解而可能產生之相關費用。

十、重大之災害損失：無。

### 十一、重大之期後事項

美國FTC於民國一〇六年一月四日對本公司及美國D-Link Systems提起訴訟，主張D-Link Systems Inc. 在美國所販賣之Router及IP Camera存在「可能性」的安防漏洞。本公司認為FTC的告訴並非事實，並已委任律師評估有相當高之機會勝訴。

### 十二、其他

員工福利、折舊及攤銷費用功能別彙總如下：

功 能 別 性 質 別	105年度			104年度		
	屬於營業 成本者	屬於營業 費用者	合 計	屬於營業 成本者	屬於營業 費用者	合 計
員工福利費用						
薪資費用	3,328	713,621	716,949	9,097	714,860	723,957
勞健保費用	395	49,552	49,947	891	57,004	57,895
退休金費用	157	30,269	30,426	520	34,307	34,827
其他員工福利費用	7	21,923	21,930	390	21,542	21,932
折舊費用	35	91,647	91,682	6	95,110	95,116
攤銷費用	9	40,683	40,692	11	32,848	32,859

本公司民國一〇五年度及一〇四年度員工人數分別為620人及700人。

友訊科技股份有限公司個體財務報告附註(續)

十三、附註揭露事項

(一)重大交易事項相關資訊

民國一〇五年度本公司依證券發行人財務報告編製準則之規定，應再揭露之重大交易事項相關資訊如下：

1.資金貸與他人：

單位：新台幣千元

編號	貸出資金之公司	貸與對象	往來項目	是否為關係人	本期最高餘額	期末餘額	實際動支金額	利率區間%	資金貸與性質	業務往來金額	有短期融通資金必要之原因	提列備抵呆帳金額	擔保品		對個別對象資金貸與限額(註)	資金貸與總限額(註)
													名稱	價值		
1	D-Link International	本公司	應收關係人款項	是	1,454,040	969,360	-	-	2	-	營運週轉	-	-	-	1,458,717	1,458,717
1	D-Link International	D-Link Trade	應收關係人款項	是	161,560	-	-	-	2	-	營運週轉	-	-	-	1,458,717	1,458,717
1	D-Link International	友訊上海	應收關係人款項	是	46,652	46,652	-	-	2	-	營運週轉	-	-	-	1,458,717	1,458,717
1	D-Link International	D-Link Brazil	應收關係人款項	是	62,624	62,624	-	-	2	-	營運週轉	-	-	-	1,458,717	1,458,717
2	D-Link Russia Investment	D-Link International	應收關係人款項	是	794,875	794,875	791,644	-	2	-	營運週轉	-	-	-	807,661	807,661
3	D-Link Japan K.K.	本公司	應收關係人款項	是	321,668	321,668	321,668	0.12818	2	-	營運週轉	-	-	-	553,144	553,144
4	友茂投資	友佳投資	應收關係人款項	是	30,000	-	-	-	2	-	營運週轉	-	-	-	66,308	66,308
5	友泰投資	友佳投資	應收關係人款項	是	30,000	-	-	-	2	-	營運週轉	-	-	-	31,782	31,782

註1：資金貸與性質之填寫方法如下：

(1)有業務往來者請填1。

(2)有短期融通資金之必要者請填2。

註2：D-Link International、友茂投資及友泰投資對本公司直接及間接持有表決權股份100%之子公司之資金貸與總額及個別對象限額以不超過該公司淨值之40%為限。

註3：D-Link Russia Investment 對本公司直接及間接持有表決權股份100%之子公司之資金貸與總額及個別對象限額以不超過該公司淨值100%為限。

註4：僅揭露民國一〇五年十二月三十一日止仍有效之資金貸與他人額度。

2.為他人背書保證：

單位：新台幣千元

編號	背書保證者公司名稱	被背書保證對象		對單一企業背書保證限額	本期最高背書保證餘額	期末背書保證餘額	實際動支金額	以財產擔保之背書保證金額	累計背書保證金額佔最近期財務報表淨值之比率	背書保證最高限額	屬母公司對子公司背書保證	屬子公司對母公司背書保證	屬對大陸地區背書保證
		公司名稱	關係										
0	本公司	D-Link Europe	3	2,173,320	312,073	312,073	36,50	-	3.29%	6,519,961	Y		
0	本公司	友訊上海	3	2,173,320	80,780	80,780	-	-	0.85%	6,519,961	Y		Y
0	本公司	D-Link Sudamerica	2	2,173,320	16,156	16,156	-	-	0.17%	6,519,961	Y		
0	本公司	D-Link Brazil	2	2,173,320	452,368	-	-	-	-	6,519,961	Y		
0	本公司	D-Link Mexicana	2	2,173,320	16,156	-	-	-	-	6,519,961	Y		
0	本公司	D-Link Trade	3	2,173,320	32,312	16,156	-	-	0.17%	6,519,961	Y		
0	本公司	D-Link Middle East	2	2,173,320	32,312	32,312	-	-	0.34%	6,519,961	Y		
0	本公司	D-Link Korea	3	2,173,320	48,468	16,156	-	-	0.17%	6,519,961	Y		

註一：對單一企業背書保證金額不逾本公司實收資本額之三分之一。

註二：背書保證之總額不逾本公司實收資本額。

註三：背書保證者與被背書保證對象之關係如下：

1：有業務關係之公司。

2：直接持有普通股股權超過百分之五十之子公司。

3：母公司與子公司持有普通股股權合併計算超過百分之五十之被投資公司。

註四：按原幣數依據民國一〇五年十二月三十一日期末匯率計算。

## 友訊科技股份有限公司個體財務報告附註(續)

### 3. 期末持有有價證券情形(不包含投資子公司、關聯企業及合資控制部分)：

單位：新台幣千元/股

持有之公司	有價證券 種類及名稱	與有價證券 發行人之關係	帳列科目	期 末				備註
				股 數	帳面金額	持股比例	公允價值	
本公司	友勁	本公司為友勁之 法人董事	備供出售金融資 產－非流動	21,498,506	131,141	8.01%	131,141	
本公司	Ehoo Net Technology Holding Ltd.	無	以成本衡量之金 融資產－非流動	749,663	-	4.11%	註	
本公司	Ewawe System	無	以成本衡量之金 融資產－非流動	83,334	-	1.89%	註	
本公司	TGC Inc.	無	以成本衡量之金 融資產－非流動	500,000	-	1.84%	註	
本公司	宜佳資訊股份有 限公司	無	以成本衡量之金 融資產－非流動	73,500	-	6.68%	註	
本公司	全球一動	無	以成本衡量之金 融資產－非流動	6,600,000	-	2.39%	註	
本公司	Ubicom	無	以成本衡量之金 融資產－非流動	926,814	-	3.05%	註	
本公司	PurpleComm	無	以成本衡量之金 融資產－非流動	3,385,417	-	14.10%	註	
D-Link Holding	Best 3C	無	以成本衡量之金 融資產－非流動	600,000	-	1.88%	註	
D-Link Holding	E2O	無	以成本衡量之金 融資產－非流動	252,525	-	0.05%	註	
友佳投資	友勁	母公司為友勁之 法人董事	備供出售金融資 產－非流動	10,757,873	65,623	4.01%	65,623	
友佳投資	友旺科技股份有 限公司(友旺)	無	備供出售金融資 產－非流動	984,254	10,975	1.15%	10,975	
友佳投資	九暘電子股份有 限公司(九暘)	無	備供出售金融資 產－非流動	4,938,067	34,764	5.80%	34,764	
友佳投資	智捷科技股份有 限公司(智捷)	友佳投資為該公 司之法人董事	備供出售金融資 產－非流動	3,184,041	25,472	4.39%	25,472	
友佳投資	Venture Power Group Limited	無	以成本衡量之金 融資產－非流動	10,922	317	2.97%	註	
友佳投資	智玖創業投資股份 有限公司	無	以成本衡量之金 融資產－非流動	25,000	250	5.00%	註	
友佳投資	快特股份有限公司 (快特)	無	以成本衡量之金 融資產－非流動	6,257,896	-	12.63%	註	
友茂投資	友勁	母公司為友勁之 法人董事	備供出售金融資 產－非流動	9,710,192	59,232	3.62%	59,232	
友茂投資	九暘	無	備供出售金融資 產－非流動	283,852	1,998	0.33%	1,998	
友茂投資	日鑫創投	無	以成本衡量之金 融資產－非流動	287,371	-	4.00%	註	
友茂投資	ITEX	無	以成本衡量之金 融資產－非流動	60,000	-	0.26%	註	
友茂投資	快特	無	以成本衡量之金 融資產－非流動	286,016	-	0.58%	註	
友泰投資	友勁	母公司為友勁之 法人董事	備供出售金融資 產－非流動	4,576,574	27,917	1.71%	27,917	
友泰投資	九暘	友泰投資為該公 司之法人董事	備供出售金融資 產－非流動	2,199,435	15,484	2.58%	15,484	
友泰投資	智捷	無	備供出售金融資 產－非流動	629,507	5,036	0.87%	5,036	
友泰投資	快特	無	以成本衡量之金 融資產－非流動	3,143,224	-	6.34%	註	
D-Link India	India Bulls Liquid Fund	無	透過損益按公允 價值衡量之金融 資產－流動	12,805	9,515	-	9,515	
D-Link India	Icici Prudential Mutual Fund	無	透過損益按公允 價值衡量之金融 資產－流動	65,282	9,514	-	9,514	

註：所持有之股票未在公開市場交易，故無明確市價。

友訊科技股份有限公司個體財務報告附註(續)

4. 累積買進或賣出同一有價證券之金額達新台幣三億元或實收資本額百分之二十以上：無。
5. 取得不動產之金額達新台幣三億元或實收資本額百分之二十以上：無。
6. 處分不動產之金額達新台幣三億元或實收資本額百分之二十以上：無。
7. 與關係人進、銷貨之金額達新台幣一億元或實收資本額百分之二十以上者：

單位：新台幣千元

進(銷)貨之公司	交易對象 名稱	關係	交易情形				交易條件與一般交易不同之 情形及原因		應收(付)票據、帳款		備註
			進(銷)貨	金額	佔總進 (銷)貨 之比率	授信 期間	單價	授信期間	餘額	佔總應收 (付)票據、帳 款之比率	
本公司	D-Link International	本公司之子公司	(銷貨及勞務收入)	(897,474)	(43)%	60天	與一般客戶無顯著不同	無顯著不同	230,112	49%	
本公司	明泰	採權益法之被投資公司	進貨	405,882	50%	90天	與一般客戶無顯著不同	無顯著不同	(188,259)	(66)%	
D-Link International	本公司	母公司	進貨及勞務費用	897,474	77%	60天	與一般客戶無顯著不同	無顯著不同	(230,112)	(7)%	
D-Link International	D-Link Systems	最終母公司皆為友訊	(銷貨)	(1,047,005)	(8)%	75天	與一般客戶無顯著不同	無顯著不同	-	-	
D-Link International	D-Link Canada	最終母公司皆為友訊	(銷貨)	(712,110)	(5)%	120天	與一般客戶無顯著不同	無顯著不同	90,038	2%	
D-Link International	D-Link Europe	最終母公司皆為友訊	(銷貨)	(3,223,026)	(24)%	60天	與一般客戶無顯著不同	無顯著不同	208,444	5%	
D-Link International	D-Link ME	最終母公司皆為友訊	(銷貨)	(1,437,001)	(11)%	60天	與一般客戶無顯著不同	無顯著不同	160,223	4%	
D-Link International	D-Link Brazil	最終母公司皆為友訊	(銷貨)	(691,611)	(5)%	75天	與一般客戶無顯著不同	無顯著不同	637,513	16%	
D-Link International	D-Link L.A.	最終母公司皆為友訊	(銷貨)	(163,932)	(1)%	75天	與一般客戶無顯著不同	無顯著不同	961,450	24%	
D-Link International	D-Link India	最終母公司皆為友訊	(銷貨)	(1,404,129)	(11)%	45天	與一般客戶無顯著不同	無顯著不同	344,725	9%	
D-Link International	D-Link Australia Pty Ltd	最終母公司皆為友訊	(銷貨)	(386,699)	(3)%	60天	與一般客戶無顯著不同	無顯著不同	28,323	1%	
D-Link International	D-Link Japan	最終母公司皆為友訊	(銷貨)	(352,312)	(3)%	60天	與一般客戶無顯著不同	無顯著不同	43,233	1%	
D-Link International	D-Link Trade	最終母公司皆為友訊	(銷貨)	(1,305,181)	(10)%	180天	與一般客戶無顯著不同	無顯著不同	-	-	
D-Link International	友訊上海	最終母公司皆為友訊	(銷貨)	(257,141)	(2)%	90天	與一般客戶無顯著不同	無顯著不同	494,193	12%	
D-Link LA	D-Link Sudamerica	最終母公司皆為友訊	勞務費用	111,643	47%	60天	與一般客戶無顯著不同	無顯著不同	(9,162)	(1)%	
D-Link Sudamerica	D-Link L.A.	最終母公司皆為友訊	(勞務收入)	(111,643)	(99)%	60天	與一般客戶無顯著不同	無顯著不同	9,162	81%	
D-Link International	友勁	母公司友訊科技為友勁之法人董事	進貨	1,950,828	17%	90天	與一般客戶無顯著不同	無顯著不同	(559,996)	(17)%	
D-Link International	明泰	明泰為母公司友訊採權益法之被投資公司	進貨	4,655,780	40%	90天	與一般客戶無顯著不同	無顯著不同	(1,061,974)	(33)%	
D-Link Systems	D-Link International	最終母公司皆為友訊	進貨	1,047,005	94%	75天	與一般客戶無顯著不同	無顯著不同	-	-	
D-Link Europe	D-Link International	最終母公司皆為友訊	進貨	3,223,026	100%	60天	與一般客戶無顯著不同	無顯著不同	(208,444)	(69)%	
D-Link Canada	D-Link International	最終母公司皆為友訊	進貨	712,110	100%	120天	與一般客戶無顯著不同	無顯著不同	(90,038)	(94)%	
D-Link L.A.	D-Link International	最終母公司皆為友訊	進貨	163,932	93%	75天	與一般客戶無顯著不同	無顯著不同	(961,450)	(98)%	
D-Link ME	D-Link International	最終母公司皆為友訊	進貨	1,437,001	86%	60天	與一般客戶無顯著不同	無顯著不同	(160,223)	(76)%	
D-Link India	D-Link International	最終母公司皆為友訊	進貨	1,404,129	48%	45天	與一般客戶無顯著不同	無顯著不同	(344,725)	(66)%	
D-Link Brazil	D-Link International	最終母公司皆為友訊	進貨	691,611	82%	75天	與一般客戶無顯著不同	無顯著不同	(637,513)	(87)%	

## 友訊科技股份有限公司個體財務報告附註(續)

進(銷)貨之公司	交易對象 名稱	關係	交易情形				交易條件與一般交易不同之 情形及原因		應收(付)票據、帳款		備註
			進(銷)貨	金額	佔總進 (銷)貨 之比率	授信 期間	單價	授信期間	餘額	佔總應收 (付)票據、帳 款之比率	
D-Link Australia	D-Link International	最終母公司皆為友訊	進貨	386,699	100%	60天	與一般客戶無顯著不同	無顯著不同	(28,323)	(100)%	
D-Link Japan	D-Link International	最終母公司皆為友訊	進貨	352,312	93%	60天	與一般客戶無顯著不同	無顯著不同	(43,233)	(74)%	
D-Link Trade	D-Link International	最終母公司皆為友訊	進貨	1,305,181	99%	180天	與一般客戶無顯著不同	無顯著不同	-	-	
友訊上海	D-Link International	最終母公司皆為友訊	進貨	257,141	33%	90天	與一般客戶無顯著不同	無顯著不同	(494,193)	(80)%	

註：相關交易及期末餘額業已沖銷。

### 8. 應收關係人款項達新台幣一億元或實收資本額百分之二十以上：

單位：新台幣千元

帳列應收款項 之公司	交易對象 名稱	關係	應收關係人 款項餘額	週轉率 (次)	逾期應收關係人款項(註2)		應收關係人款項 期後收回金額 (註3)	提列備抵 呆帳金額
					金額	處理方式		
本公司	D-Link International	本公司之子公司	230,112	4.23	41	-	116,323	-
本公司	D-Link Trade	本公司之子公司	907,601 (註1)	-	-	-	-	-
D-Link International	本公司	母公司	992,732 (註1)	-	-	-	-	-
D-Link International	D-Link Europe	最終母公司皆為友訊	208,444	30.92	-	-	111,031	-
D-Link International	D-Link L.A.	最終母公司皆為友訊	961,450	0.15	867,005	-	-	-
D-Link International	D-Link ME	最終母公司皆為友訊	160,223	3.80	-	-	-	-
D-Link International	友訊上海	最終母公司皆為友訊	494,193	0.47	470,573	-	-	-
D-Link International	D-Link India	最終母公司皆為友訊	344,725	3.59	-	-	-	-
D-Link International	D-Link Brazil	最終母公司皆為友訊	637,513	1.11	335,873	-	48,322	-

註1：集團間代收代付。

註2：係逾正常授信期間三個月之應收關係人款。

註3：係截至民國一〇六年一月二十日之收回情形。

註4：相關交易及期末餘額業已沖銷。

### 9. 從事衍生工具交易：

交易公司	衍生性 商品種類	持有目的	合約金額	帳面價值	公允價值
		非以交易為目的：			
D-Link International	選擇權	出售歐元買權	EUR 1,800	-	-
D-Link International	選擇權	購買歐元賣權	EUR 900	121	121
D-Link International	選擇權	出售人民幣買權	CNH 6,790	(10)	(10)
D-Link International	遠期外匯	出售歐元遠匯	EUR 1,000	(204)	(204)
D-Link International	遠期外匯	出售人民幣遠匯	CNH 51,845	1,089	1,089
D-Link International	遠期外匯	出售韓元遠匯	KRW 2,398,700	560	560
D-Link International	遠期外匯	出售巴西幣遠匯	BRL 43,692	(12,695)	(12,695)
D-Link International	遠期外匯	出售日幣遠匯	JPY 225,000	3,443	3,443
D-Link International	遠期外匯	出售歐元遠匯	EUR 4,000	2,733	2,733

友訊科技股份有限公司個體財務報告附註(續)

交易公司	衍生性商品種類	持有目的	合約金額	帳面價值	公允價值
D-Link International	遠期外匯	購買俄羅斯盧布遠匯	RUB 186,250	1,862	1,862
D-Link India	遠期外匯	購買美金遠匯	USD 4,500	(491)	(491)
D-Link India	遠期外匯	購買美金遠匯	USD 2,500	834	834
D-Link International	換匯交易	日幣	JPY 10,000	(23)	(23)
D-Link International	換匯交易	歐元	EUR 1,500	519	519
D-Link International	換匯交易	歐元	EUR 2,000	(453)	(453)
D-Link International	換匯交易	日幣	JPY 170,000	2,252	2,252
D-Link International	換匯交易	人民幣	CNH 41,647	1,571	1,571
D-Link International	換匯交易	人民幣	CNH 3,136	(20)	(20)
本公司	換匯交易	日幣	JPY 660,000	466	466
本公司	換匯交易	美金	USD 2,000	(1,641)	(1,641)
本公司	換匯交易	日幣	JPY 500,000	346	346

(二)轉投資事業相關資訊：

民國一〇五年度本公司之轉投資事業資訊如下(不包含大陸被投資公司)：

投資公司名稱	被投資公司名稱	所在地區	主要營業項目	原始投資金額		期末持有			被投資公司		備註
				本期期末	去年年底	股數	比率	帳面金額	本期損益	投資損益	
本公司	D-Link Systems	USA	美國地區之行銷及售後服務	1,625,875	1,625,875	47,295,007	96.23%	1,653,839	(84,400)	(82,510)	本公司與D-Link Holding共同持有97.76%之股權
本公司	D-Link Canada	Canada	加拿大之行銷及售後服務	283,866	283,866	8,736,000	100.00%	320,084	16,349	16,349	
本公司	D-Link International	Singapore	全球之行銷、採購及售後服務	1,941,986	1,941,986	66,074,660	99.36%	3,085,087	(667,661)	(536,318) 註1	本公司與D-Link Holding共同持有100%之股權
本公司	D-Link ME	UAE	中東及非洲之行銷及售後服務	71,484	71,484	5	83.33%	795,589	126,053	126,053	本公司與D-Link International共同持有100%之股權
本公司	D-Link Brazil	Brazil	巴西之行銷及售後服務	2,313,433	2,313,433	17,586,412,085	100.00%	94,386	(493,774)	(493,774)	本公司與D-Link Holding共同持有100%之股權
本公司	D-Link Australia	Australia	澳洲及紐西蘭之行銷及售後服務	112,594	112,594	4,999,000	99.98%	240,561	1,832	1,832	本公司與D-Link International共同持有100%之股權
本公司	D-Link Holding	B.V.I.	對各種事業之投資	2,242,837	2,242,837	68,062,500	100.00%	1,755,293	(87,776)	(87,776)	
本公司	D-Link Japan	Japan	日本之行銷及售後服務	595,310	595,310	9,500	100.00%	582,632	90,156	90,156	
本公司	D-Link Investment	Singapore	對各種事業之投資	67,191	67,191	2,200,000	100.00%	(194,008)	42,188	42,188	
本公司	D-Link Deutsch-land	Germany	德國之行銷及售後服務	120,050	120,050	-	-	120,050	(15,639)	-	本公司直接與間接持有100%之股權

友訊科技股份有限公司個體財務報告附註(續)

投資公司名稱	被投資公司名稱	所在地區	主要營業項目	原始投資金額		期末持有			被投資公司本期損益	本期認列之投資損益	備註
				本期期末	去年年底	股數	比率	帳面金額			
本公司	明泰	台灣	研究、開發、設計、製造及銷售寬頻產品、無線網路產品及電腦網路系統設備及其零組件	1,383,232	1,383,445	145,477,395	33.50%	2,761,019	608,040	219,7	本公司直接與間接持有共35.23%之股權
本公司	友佳投資	台灣	對各種事業之投資	156,000	186,000	註2	100.00%	580,618	81,019	81,0	
本公司	友茂投資	台灣	對各種事業之投資	70,052	80,333	10,220,271	100.00%	106,321	5,618	5,618	
本公司	友泰投資	台灣	對各種事業之投資	167,000	175,000	16,700,000	100.00%	64,476	(36,743)	(36,743)	
本公司	D-Link L.A.	Cayman Islands	拉丁美洲之行銷及售後服務	326,600	326,600	41,000	100.00%	(652,834)	(186,162)	(186,162)	
本公司	D-Link Sudamerica	Chile	智利之行銷及售後服務	6,512	6,512	199,999	100.00%	2,049	10,843	10,843	本公司與D-Link Holding共同持有100%之股權
本公司	D-Link Mexicana	Mexico	墨西哥之行銷及售後服務	301,036	252,592	152,066	100.00%	5,587	(2,781)	(2,781)	本公司與D-Link Sudamerica共同持有100%之股權
D-Link Investment	D-Link Trade	Russia	俄羅斯之行銷及售後服務	66,538	66,538	-	100.00%	(193,744)	42,284	42,284	
D-Link International	D-Link Australia	Australia	澳洲及紐西蘭之行銷及售後服務	22	22	1,000	0.02%	21	1,832	-	D-Link Australia之投資損益由本公司認列
D-Link International	D-Link ME	UAE	中東及非洲之行銷及售後服務	34,260	34,260	1	16.67%	34,121	126,053	-	D-Link ME之投資損益由本公司認列
D-Link International	D-Link Korea	Korea	韓國之行銷及售後服務	44,300	44,300	330,901	100.00%	(35,011)	(4,091)	(4,091)	
D-Link International	D-Link Trade M	Republic of Moldova	摩達多瓦之行銷及售後服務	13	13	註2	100.00%	(998)	81	81	
D-Link International	D-Link Russia Investment	BVI	控股公司	789,757	789,757	25,000,000	100.00%	807,661	(148,255)	(148,255)	
D-Link International	D-Link Malaysia Sdn. Bhd	Malaysia	馬來西亞之行銷及售後服務	-	-	2	100.00%	157	92	92	
D-Link Holding	D-Link Mauritius	Mauritius	對各種事業之投資	186,789	186,789	200,000	100.00%	787,725	47,405	47,405	
D-Link Holding	D-Link Europe	UK	歐洲之行銷及售後服務	971,293	971,293	34,455,055	100.00%	990,749	(151,952)	(151,952)	
D-Link Holding	D-Link Shiang-Hai (Cayman)	Cayman Islands	控股公司	654,974	654,974	50,000	100.00%	(235,684)	32,516	32,516	
D-Link Holding	D-Link Hong Kong	Hong Kong	控股公司	143	143	2	100.00%	121	(31)	(31)	
D-Link Holding	OOO D-Link Russia	Russia	俄羅斯之售後服務	11,309	11,309	註2	100.00%	11,663	(5,570)	(5,570)	
D-Link Holding	D-Link International	Singapore	全球之行銷、採購及售後服務	8,466	8,466	425,340	0.64%	8,240	(667,661)	-	D-Link International之投資損益直接由本公司認列
D-Link Holding	D-Link Systems	USA	美國地區之行銷及售後服務	49,320	49,320	750,000	1.53%	48,468	(84,400)	-	D-Link Systems之投資損益由本公司認列
D-Link Holding	Wishfi	Singapore	研究、開發、行銷及售後服務	68,566	68,566	1,000,000	100.00%	2,349	(241)	(241)	
D-Link Holding	Success Stone	BVI	控股公司	297,027	297,027	9,822	100.00%	199,125	(1,095)	(1,095)	
D-Link Holding	MiiiCasa Holding	Cayman Islands	對各種事業之投資	61,087	61,087	21,000,000	28.98%	-	(15,839)	(8,407)	
D-Link Holding	D-Link Brazil	Brazil	巴西之行銷及售後服務	-	-	100	-	-	(493,774)	-	D-Link Brazil之投資損益由本公司認列

友訊科技股份有限公司個體財務報告附註(續)

投資公司 名稱	被投資公司 名稱	所在 地區	主要營 業項目	原始投資金額		期末持有			被投資公司 本期損益	本期認列之 投資損益	備註
				本期期末	去年年底	股數	比率	帳面金額			
D-Link Holding	D-Link Sudamerica	Chile	智利之行銷及售後服務	-	-	1	-	-	10,842	-	D-Link Sudamerica 之投資損益由本公司認列
D-Link Mauritius	D-Link India	India	印度之行銷及售後服務	340,319	340,319	18,114,663	51.02%	787,545	93,499	47,703	
D-Link Mauritius	TeamF1 India	India	提供軟體及硬體系統整合之技術服務	8	8	1	0.01%	-	(5,475)	-	D-Link Mauritius與D-Link India共同持有100%之股權
D-Link India	TeamF1 India	India	提供軟體及硬體系統整合之技術服務	84,114	84,114	10,499	99.99%	97,524	(5,475)	(5,475)	D-Link Mauritius與D-Link India共同持有100%之股權
D-Link L.A.	D-Link del Ecuador S.A.	Ecuador	厄瓜多爾之行銷及售後服務	-	-	1	0.12%	(1)	(3,904)	-	D-Link del Ecuador S.A. 之投資損益由D-Link Sudamerica 認列
D-Link L.A.	D-Link Peru S.A.	Peru	秘魯之行銷及售後服務	-	-	1	0.03%	(3)	1,352	-	D-Link Peru S.A. 之投資損益由D-Link Sudamerica 認列
D-Link L.A.	D-Link de Costa Rica S.A.	Costa Rica	哥斯大黎加之行銷及售後服務	-	-	-	-	-	1,754	-	
D-Link Sudamerica	D-Link Argentina S.A.	Argentina	阿根廷之行銷及售後服務	2,750	2,750	100	100.00%	2,280	483	483	
D-Link Sudamerica	D-Link de Colombia S.A.S.	Colombia	哥倫比亞之行銷及售後服務	22,213	22,213	1,443,605	100.00%	8,452	(592)	(592)	
D-Link Sudamerica	D-Link del Ecuador S.A.	Ecuador	厄瓜多爾之行銷及售後服務	26	26	799	99.88%	(638)	(3,904)	(3,904)	D-Link L.A. 與D-Link Sudamerica 共同持有100%之股權
D-Link Sudamerica	D-Link Guatemala	Guatemala	瓜地馬拉之行銷及售後服務	410	410	99,000	99.00%	615	(1,987)	(1,987)	
D-Link Sudamerica	D-Link Peru S.A.	Peru	秘魯之行銷及售後服務	38	38	3,499	99.97%	(11,384)	1,352	1,352	D-Link L.A. 與D-Link Sudamerica 共同持有100%之股權
D-Link Sudamerica	D-Link Mexicana	Mexico	墨西哥之行銷及售後服務	6	6	3	-	-	(2,781)	-	D-Link Mexicana 之投資損益由本公司認列
D-Link Sudamerica	D-Link de Costa Rica S.A.	Costa Rica	哥斯大黎加之行銷及售後服務	-	-	-	-	-	1,754	1,754	
D-Link Europe	D-Link Deutschland	Germany	德國之行銷及售後服務	131,769	131,769	註2	100.00%	150,517	(15,639)	(15,639)	
D-Link Europe	D-Link AB	Sweden	瑞典之行銷及售後服務	9,022	9,022	15,500	100.00%	21,717	3,532	3,532	
D-Link Europe	D-Link Iberia SL	Spain	西班牙之行銷及售後服務	1,976	1,976	50,000	100.00%	43,177	3,283	3,283	
D-Link Europe	D-Link Mediterraneo SRL	Italy	義大利之行銷及售後服務	2,177	2,177	50,000	100.00%	11,127	(2,800)	(2,800)	
D-Link Europe	D-Link (Holdings) Ltd.	UK	對各種事業之投資	-	-	3	100.00%	9,810	-	-	
D-Link Europe	D-Link France SARL	France	法國之行銷及售後服務	5,287	5,287	114,560	100.00%	22,247	2,584	2,584	
D-Link Europe	D-Link Netherlands	Netherlands	荷蘭之行銷及售後服務	2,132	2,132	50,000	100.00%	4,238	600	600	
D-Link Europe	D-Link Polska Sp Z.o.o	Poland	波蘭之行銷及售後服務	1,210	1,210	100	100.00%	19,964	6,501	6,501	
D-Link Europe	D-Link Magyarorszag	Hungary	匈牙利之行銷及售後服務	523	523	300	100.00%	10,199	1,019	1,019	
D-Link Europe	D-Link s.r.o.	Czech	捷克之行銷及售後服務	329	329	100	100.00%	7,746	285	285	

## 友訊科技股份有限公司個體財務報告附註(續)

投資公司名稱	被投資公司名稱	所在地區	主要營業項目	原始投資金額		期末持有			被投資公司本期損益	本期認列之投資損益	備註
				本期期末	去年年底	股數	比率	帳面金額			
D-Link Europe	D-Link Adria d.o.o	Croatia	克羅埃西亞之行銷及售後服務	396	396	註2	100.00%	3,240	741	741	
D-Link (Holdings) Ltd.	D-Link UK	UK	英國之行銷及售後服務	-	-	300,100	100.00%	9,810	-	-	
友佳投資及友茂投資	明泰	台灣	研究、開發、設計、製造及銷售寬頻產品、無線網路產品及電腦網路系統設備及其零組件	224,549	224,549	7,527,276	1.73%	188,426	608,040	10,540	
友佳投資、友茂投資及友泰投資	視傳科技股份有限公司	台灣	歐規、美規有線數位視訊傳輸晶片組、美規地面廣播數位視訊傳輸晶片組之研究、設計、開發、製造暨銷售及智慧財產權之技術服務	156,528	172,870	3,229,714	27.26%	23,195	(7,987)	(2,667)	
友佳投資及友泰投資	拓碼科技股份有限公司	台灣	網路通訊測試儀器之研究、開發、生產、製造及銷售	181,500	125,500	2,755,340	41.18%	18,755	1,323	491	
友佳投資及友茂投資	帛漢	台灣	各種區域網路元件、寬頻網路元件、轉換器、濾波器及電源供應器等之設計製造加工買賣	83,134	115,855	4,207,019	7.04%	126,655	319,406	33,093	

註1：包括聯屬公司交易之損益認列。

註2：為有限公司。

註3：本期採權益法認列之投資損益已併入D-Link Europe認列。

註4：相關交易及期末餘額業已沖銷。

### (三)大陸投資資訊：

#### 1.大陸被投資公司名稱、主要營業項目等相關資訊：

單位：新台幣千元

大陸被投資公司名稱	主要營業項目	實收資本額	投資方式	本期期初自台灣匯出累積投資金額	本期匯出或收回投資金額		本期期末自台灣匯出累積投資金額	被投資公司本期損益	本公司直接或間接投資之持股比例	本期認列投資損益	期末投資帳面價值(註三)	截至本期止已匯回投資收益
					匯出	收回						
友訊上海	網路設備、無線通信系統等之買賣等業務	630,084	(三)	630,084	-	-	630,084	32,560	100.00%	32,560 (註二)	(244,805)	-
網諮信息	研究、開發、進出口代理、貿易等業務	22,618	(三)	21,083	-	-	21,083	(44)	100.00%	(44)	9,121	-
友翔電子	技術服務及進出口貿易	65,211	(三)	-	-	-	-	12,195	10.00%	-	6,521	-

註一：投資方式區分為下列四種，標示種類別即可：

- (一)經由第三地區匯款投資大陸公司。
- (二)透過第三地區投資設立公司再投資大陸公司。
- (三)透過轉投資第三地區現有公司再投資大陸公司。
- (四)直接投資大陸公司。
- (五)其他方式。

註二：依同期間經會計師查核之財務報告認列。

註三：台幣係依據民國一〇五年十二月三十一日期末匯率計算，美金32.31、人民幣4.66。

## 友訊科技股份有限公司個體財務報告附註(續)

### 2. 赴大陸地區投資限額：

本期期末累計自台灣匯出 赴大陸地區投資金額	經濟部投審會核准 投資金額	依經濟部投審會規定 赴大陸地區投資限額
651,167	651,167	註

註：依民國九十七年八月修正「在大陸地區從事投資或技術合作審查原則」，本公司符合企業營運總部租稅獎勵之規定，不適用大陸地區投資限額之規定。

### 3. 與大陸被投資公司間之重大交易事項：合併公司民國一〇五年度與大陸被投資公司直接或間接之重大交易事項(於編製合併報告時業已沖銷)，請詳「重大交易事項相關資訊」以及「母子公司間業務關係及重要交易往來情形」之說明。

## 十四、部門資訊

請詳民國一〇五年度合併財務報告。

友訊科技股份有限公司  
現金及約當現金明細表  
民國一〇五年十二月三十一日

單位：新台幣千元

項 目	摘 要	金 額
現 金	零用金及外幣庫存現金	\$ 943
銀行存款	支票及活期存款	
	台幣	51,432
	美金：679千元	21,933
	其他外幣	18,223
		91,588
		<b>\$ 92,531</b>

註1：資產負債表日美金對新台幣之兌換匯率為32.31。

友訊科技股份有限公司

透過損益按公允價值衡量之金融資產—流動明細表

民國一〇五年十二月三十一日

單位：新台幣千元

金融工具 名稱	摘要	股數或 張數	面值	總額	利率	取得 成本	公允價值		歸屬於信用 風險變動之 公允價值變動	備註
							單價	總額		
衍生性金融資產：										
換匯交易合約		-	\$ -	-	- %	-	-	812	-	
交換公司債嵌入式商品		-	-	-	- %	-	-	835	-	
			\$ -	-				<u>1,647</u>	-	

友訊科技股份有限公司

應收票據明細表

民國一〇五年十二月三十一日

單位：新台幣千元

項 目	金 額
甲公司	\$ 28,386
合志資訊	4,008
其他(個別金額均未超過本科目餘額5%)	<u>1,277</u>
	<u><b>\$ 33,671</b></u>

註：應收票據及帳款均係營業活動而產生。

應收帳款明細表

項 目	金 額
丙公司	\$ 66,762
乙公司	41,270
壬公司	24,820
甲公司	14,199
己公司	12,621
其他(個別金額均未超過本科目餘額5%)	<u>44,223</u>
	203,895
減：備抵呆帳	<u>(738)</u>
	<u><b>\$ 203,157</b></u>

註：應收關係人帳款並未包含於上述貨款內，明細請詳財務報表附註七。

友訊科技股份有限公司

其他應收款明細表

民國一〇五年十二月三十一日

單位：新台幣千元

項 目	摘 要	金 額
應收代付款		\$ 992,691
其他(個別金額均未超過本科目餘額5%)		37,130
		1,029,821
減：備抵呆帳		(592)
		<u>\$ 1,029,229</u>

存貨明細表

項 目	金 額		備 註
	成 本	市 價	
商 品	\$ 142,147	<u>173,525</u>	市價採淨變現價值
減：備抵損失	(25,136)		
	<u>\$ 117,011</u>		

友訊科技股份有限公司

其他流動資產明細表

民國一〇五年十二月三十一日

單位：新台幣千元

<u>項 目</u>	<u>金 額</u>
預付保固費用	\$ 5,035
預付軟體費用	4,873
暫付款	4,466
留抵稅額	3,416
其他(個別金額均未超過本科目餘額5%)	<u>17,219</u>
	<u><u>\$ 35,009</u></u>

友訊科技股份有限公司

備供出售金融資產—非流動變動明細表

民國一〇五年一月一日至十二月三十一日

單位：新台幣千元

名稱	期初餘額		本期增加		本期減少		期末餘額		擔保或 質押情形
	股數	公平價值	股數	金額	股數	金額(註)	股數	公平價值	
友勁	21,499	\$ 127,486	-	3,655	-	-	21,499	131,141	無

註：本期評價變動數。

友訊科技股份有限公司

以成本衡量之金融資產－非流動變動明細表

民國一〇五年一月一日至十二月三十一日

單位：新台幣千元  
單位數：千股

被投資事業名稱	期初餘額		本期增加		本期減少(註)		期末餘額		提供擔保 或質押情形
	股數	金額	股數	金額	股數	金額	股數	金額	
Ehoo Net Technology Holding Ltd.	750	\$ -	-	-	-	-	750	-	無
Ewave System	83	-	-	-	-	-	83	-	無
TGC Inc.	500	-	-	-	-	-	500	-	無
宜佳資訊(股)公司	73	-	-	-	-	-	73	-	無
全球一動(股)公司	6,600	-	-	-	-	-	6,600	-	無
PurpleComm	3,385	-	-	-	-	-	3,385	-	無
小計		\$ -		-		-		-	

友訊科技股份有限公司

採用權益法之投資變動明細表

民國一〇五年一月一日至十二月三十一日

單位：新台幣千元  
單位數：千股

被投資公司名稱	期初餘額		本期增(減)(註1及2)		採用權益法認列之份額		累積核算		備供出售金融資產評價		其他異動		期末餘額		市價或淨值	
	股數	金額	股數	金額	(損)益	(損)益	調整數	(損)益(註3)	(損)益(註3)	(註4)	股數	金額	持股比例	總額(註7)	總額(註7)	
採用權益法之投資：																
D-Link Holding	68,063	\$ 1,877,064	-	-	(87,776)	-	(33,627)	-	-	(368)	68,063	1,755,293	100.00%	1,791,538		
D-Link Systems	47,295	1,777,780	-	-	(82,510)	-	(41,431)	-	-	-	47,295	1,653,839	96.23%	1,667,655		
D-Link Deutschland (註5)	-	120,050	-	-	-	-	-	-	-	-	-	120,050	-	12,050		
D-Link Sudamerica	200	(8,573)	-	-	10,843	-	(221)	-	-	-	200	2,049	100.00%	677		
D-Link Australia	4,999	246,617	-	-	1,832	-	(7,888)	-	-	-	4,999	240,561	99.98%	240,513		
D-Link Canada	8,736	303,495	-	-	16,349	-	240	-	-	-	8,736	320,084	100.00%	320,084		
D-Link International	66,075	3,569,117	-	-	(536,318)	-	52,288	-	-	-	66,075	3,085,087	99.36%	3,623,454		
D-Link Brazil	17,586,412	529,925	-	-	(493,774)	-	58,235	-	-	-	17,586,412	94,386	100.00%	94,386		
D-Link ME (註6)	-	686,006	-	-	126,053	-	(16,470)	-	-	-	-	795,589	83.33%	691,607		
友佳投資(註6)	-	554,149	-	(50,000)	81,019	12,838	(16,689)	-	(699)	-	-	580,618	100.00%	580,617		
友茂投資	11,720	112,812	(1,500)	(15,000)	5,618	5,692	(3,352)	-	551	-	10,220	106,321	100.00%	165,770		
友泰投資	17,500	104,688	(800)	(8,000)	(36,743)	-	-	-	-	-	16,700	64,476	100.00%	79,455		
明泰科技	145,500	2,709,330	(22)	(73,176)	219,787	1,591	(97,881)	-	1,368	-	145,478	2,761,019	33.50%	2,851,357		
D-Link Japan	10	494,893	-	-	90,156	-	(2,417)	-	-	-	10	582,632	100.00%	553,144		
D-Link Mexicana	126	(40,320)	26	48,444	(2,781)	-	244	-	-	-	152	5,587	100.00%	5,587		
		<u>13,037,033</u>		<u>(97,732)</u>	<u>(688,245)</u>	<u>24,652</u>	<u>(108,969)</u>	<u>24,652</u>	<u>852</u>			<u>12,167,591</u>				
採用權益法之投資負債：																
D-Link L.A.	41	(477,690)	-	-	(186,162)	-	11,018	-	-	-	41	(652,834)	100.00%	(655,559)		
D-Link Investment	2,200	(204,718)	-	-	42,188	-	(31,478)	-	-	-	2,200	(194,008)	100.00%	(194,008)		
		<u>(682,408)</u>		<u>(97,732)</u>	<u>(832,219)</u>	<u>24,652</u>	<u>(129,429)</u>	<u>24,652</u>	<u>852</u>			<u>11,320,749</u>				

註1：本期增加，係購買長期股權投資48,444千元。  
 註2：本期減少，係獲配採權益法之現金股利72,751千元、減資退還股款73,000千元及交換債轉換425千元。  
 註3：係認列被投資公司金融商品未實現利益之變動。  
 註4：其他異動係長期股權投資按權益法調整資本公積減少586千元及保留盈餘增加1,438千元。  
 註5：本期採權益法認列之投資損益已併入D-Link Holding認列。  
 註6：友佳投資係為有限公司，並未劃分股份；D-Link ME係股數低於千股。  
 註7：淨值總額，係依被投資公司經會計師查核之股權淨值乘以持股比例計算。  
 註8：各長期投資均未提供保證或設定質押。

## 友訊科技股份有限公司

## 不動產、廠房及設備變動明細表

民國一〇五年一月一日至十二月三十一日

單位：新台幣千元

項 目	期初餘額	本期增加	本期減少	本 期	期末餘額
				轉入(出)(註)	
土 地	\$ 558,930	-	-	-	558,930
房屋及建築	556,926	823	-	-	557,749
其他設備	651,079	80,393	53,310	-	678,162
	<b>\$ 1,766,935</b>	<b>81,216</b>	<b>53,310</b>	<b>-</b>	<b>1,794,841</b>

## 不動產、廠房及設備累計折舊變動明細表

項 目	期初餘額	本期增 加	本期減 少	本期轉入 (出)	期末餘 額	備 註
累計折舊：						
房屋及建築	\$ 401,134	7,587	-	-	408,721	註1
其他設備	509,915	83,699	52,176	-	541,438	註2
	<b>\$ 911,049</b>	<b>91,286</b>	<b>52,176</b>	<b>-</b>	<b>950,159</b>	

註1：依資產成本減除殘值按估計耐用年限採直線法計算，耐用年限：5~56年。

註2：依資產成本減除殘值按估計耐用年限採直線法計算，耐用年限：2~9年。

友訊科技股份有限公司  
 不動產、廠房及設備累計減損變動明細表  
 民國一〇五年一月一日至十二月三十一日

單位：新台幣千元

項 目	期初餘額	本期增加額	本期減少額	期末餘額
房屋及建築	\$ 8,000	-	-	8,000

投資性不動產變動明細表

項 目	期初餘額	本期增加額	本期減少額	期末餘額
土 地	\$ 30,000	-	-	30,000
房屋及建築	22,196	-	-	22,196
	<b>\$ 52,196</b>	<b>-</b>	<b>-</b>	<b>52,196</b>

投資性不動產累計折舊變動明細表

項 目	期初餘額	本期增加額	本期減少額	期末餘額
房屋及建築	\$ 9,942	396	-	10,338

友訊科技股份有限公司

投資性不動產累計減損變動明細表

民國一〇五年一月一日至十二月三十一日

單位：新台幣千元

項 目	期初餘額	本期增加額	本期減少額	期末餘額
房屋及建築	\$ 1,000	-	-	1,000

無形資產變動明細表

民國一〇五年十二月三十一日

項 目	期初餘額	本期增加	本期減少	本期攤銷	期末餘額	備註
專 利 權	\$ 31,177	-	-	(2,692)	28,485	註1
電腦軟體	160,490	15,193	-	(38,000)	137,683	註2
合 計	\$ 191,667	15,193	-	(40,692)	166,168	

註1：依取得專利權年限按直線法攤銷，攤銷年限：11~16年。

註2：以成本減除累計攤銷與累計減損於耐用年限期間按直線法攤銷，耐用年限：1~8年。

友訊科技股份有限公司  
其他非流動資產明細表  
民國一〇五年十二月三十一日

單位：新台幣千元

項 目	金 額
存出保證金	\$ 13,867

短期借款明細表

借款種類	期末餘額	契約期限	利率區間(%)	融資額度	抵 押 或擔保
銀行借款	\$ 1,279,500	106	0.92~1.37	6,088,609	無
關係人借款	321,668	106	0.12818%	-	無
	<b>\$ 1,601,168</b>				

友訊科技股份有限公司

透過損益按公允價值衡量之金融負債一流動明細表

民國一〇五年十二月三十一日

單位：新台幣千元

金融工具 名稱	摘要	股數或 張數	面值	總額	利率	公允價值		歸屬於信用風 險變動之公允 價值變動
						單價	總額	
衍生性金融負債								
換匯交易合約		-	\$ -	-	-	-	1,641	-
交換公司債嵌入式商品		-	-	-	-	-	78,102	-
				\$ -			<u>79,743</u>	<u>-</u>

友訊科技股份有限公司  
應付票據及應付帳款明細表  
民國一〇五年十二月三十一日

單位：新台幣千元

廠 商 名 稱	金 額
辛公司	\$ 18,189
庚公司	6,748
癸公司	4,670
卯公司	4,310
其他(個別金額均未超過本科目餘額5%)	45,963
	<b>\$ 79,880</b>

註1：應付票據及帳款均係營業活動產生。

註2：應付關係人款項並未包含於上述貨款中，明細請詳財務報表附註七。

其他應付款明細表

項 目	金 額
應付代付款	\$ 992,732
應付薪資及獎金	156,389
應付折讓款	67,969
應付研究費	53,138
應付設備款	26,189
其他(個別金額均未超過30,000千元)	136,510
	<b>\$ 1,432,927</b>

友訊科技股份有限公司  
負債準備—流動明細表  
民國一〇五年十二月三十一日

單位：新台幣千元

項 目	金 額
保固	\$ 66,191
法律事項	93,705
	<b>\$ 159,896</b>

其他流動負債明細表

項 目	金 額
未休假獎金	\$ 37,600
預收款項	14,921
其他(個別金額均未超過本科目餘額5%)	6,132
	<b>\$ 58,653</b>

其他非流動負債明細表

項 目	金 額
採用權益法之投資貸餘	\$ 846,842
員工福利負債準備	21,683
其他	4,732
	<b>\$ 873,257</b>

友訊科技股份有限公司

營業收入明細表

民國一〇五年一月一日至十二月三十一日

單位：新台幣千元

<u>項 目</u>	<u>數量 (個/台/套)</u>	<u>金 額</u>
銷貨收入：		
網路產品	879,031	\$ 1,137,482
勞務收入		<u>943,785</u>
		<u><b>\$ 2,081,267</b></u>

營業成本明細表

<u>項 目</u>	<u>金 額</u>
期初商品	\$ 170,960
加：本期進貨	815,862
減：期末商品	142,147
轉列費用及其他	<u>81,231</u>
進銷成本	763,444
產品保固成本	39,463
存貨相關利益	991
其他	<u>477</u>
	<u><b>\$ 804,375</b></u>

友訊科技股份有限公司

推銷費用明細表

民國一〇五年一月一日至十二月三十一日

單位：新台幣千元

項 目	摘 要	金 額	備 註
用人費用		\$ 279,106	
權利金		66,173	
勞務費		8,530	
折舊及攤銷		4,466	
其他(個別金額均未超過本科目餘額5%)		60,504	
		<u>\$ 418,779</u>	

管理費用明細表

項 目	摘 要	金 額	備 註
用人費用		\$ 166,578	
勞務費		56,966	
折舊及攤銷		9,028	
其他(個別金額均未超過本科目餘額5%)		100,909	
		<u>\$ 333,481</u>	

## 友訊科技股份有限公司

## 財務成本明細表

民國一〇五年一月一日至十二月三十一日


單位：新台幣千元

項 目	摘 要	金 額	備 註
借款利息		\$ 11,794	
公司債折價利息		19,555	
		<u>\$ 31,349</u>	

## 其他收益及費損淨額明細表

項 目	金 額
其他收入：	
租金收入	\$ 2,527
利息收入	2,067
其他(個別金額均未超過本科目餘額5%)	945
	<u>\$ 5,539</u>
其他利益及損失：	
外幣兌換利益	\$ (4,675)
金融資產及負債評價損失	(40,457)
金融資產減損損失	(8,599)
其他(個別金額均未超過本科目餘額5%)	1,484
	<u>\$ (52,247)</u>

友訊科技股份有限公司



董事長

蕭蕃



**D-Link®**  
Building Networks for People