

旺宏電子  
2025年第四季法人說明會

January 27, 2026



MACRONIX  
INTERNATIONAL Co., LTD.

# 免責聲明

本簡報與會議中之討論內容包含有關於旺宏電子(股)公司營運、財務狀況與對未來預期之前瞻性描述，此前瞻性描述將受到已知與未知不確定因素與風險的影響，而造成實際結果與前瞻性描述中預期或暗示的結果可能存在重大差異。

前述之不確定性因素與風險包含但不限於競爭產品/價格競爭的影響、客戶對公司產品設計之接受度、公司即時的引進新技術、公司對新產品的即時量產能力、整體半導體產業供需的轉變、產能過剩、產能供給、終端市場的財務狀況及其他等等風險。

本簡報與會議內容中之前瞻性描述乃反映目前本公司對整體營運之看法，旺宏電子(股)免除日後更新、通知之責任。

## 4Q25 營運概況

	4Q25	3Q25	4Q24
營收淨額 (NT\$ 十億)	NT\$ 7.7	NT\$ 8.2	NT\$ 5.9
營業毛利率	24.2%	13.5%	13.1%
營業淨利率	(5.1%)	(13.9%)	(29.6%)

# FY25 營運概況

	2025	2024
營收淨額 (NT\$ 十億)	NT\$ 28.9	NT\$ 25.9
營業毛利率	17.8%	23.6%
營業淨利率	(12.8%)	(15.2%)

# 4Q25合併綜合損益比較表

單位：新台幣佰萬元  
(每股盈餘為元)

	4Q25	3Q25	4Q24	QoQ	YoY
營業收入淨額	7,729	8,214	5,913	(6%)	31%
營業毛利	1,868	1,112	777	68%	140%
營業毛利率	24.2%	13.5%	13.1%	10.7ppt	11.1ppt
營業費用	(2,261)	(2,256)	(2,530)	0%	(11%)
營業淨(損)利	(392)	(1,144)	(1,753)	(66%)	(78%)
營業淨利率	(5.1%)	(13.9%)	(29.6%)	8.8ppt	24.5ppt
營業外收(支)	90	190	42		
稅前淨(損)利	(302)	(954)	(1,710)	(68%)	(82%)
所得稅利益(費用)	8	91	159		
本期淨(損)利	(294)	(862)	(1,551)	(66%)	(81%)
基本每股盈餘--NT\$	(0.16)	(0.47)	(0.84)		
EBITDA	1,094	452	(379)		
EBITDA %	14%	6%	(6%)		
流通在外加權平均股數(佰萬股)	1,897	1,854	1,854		

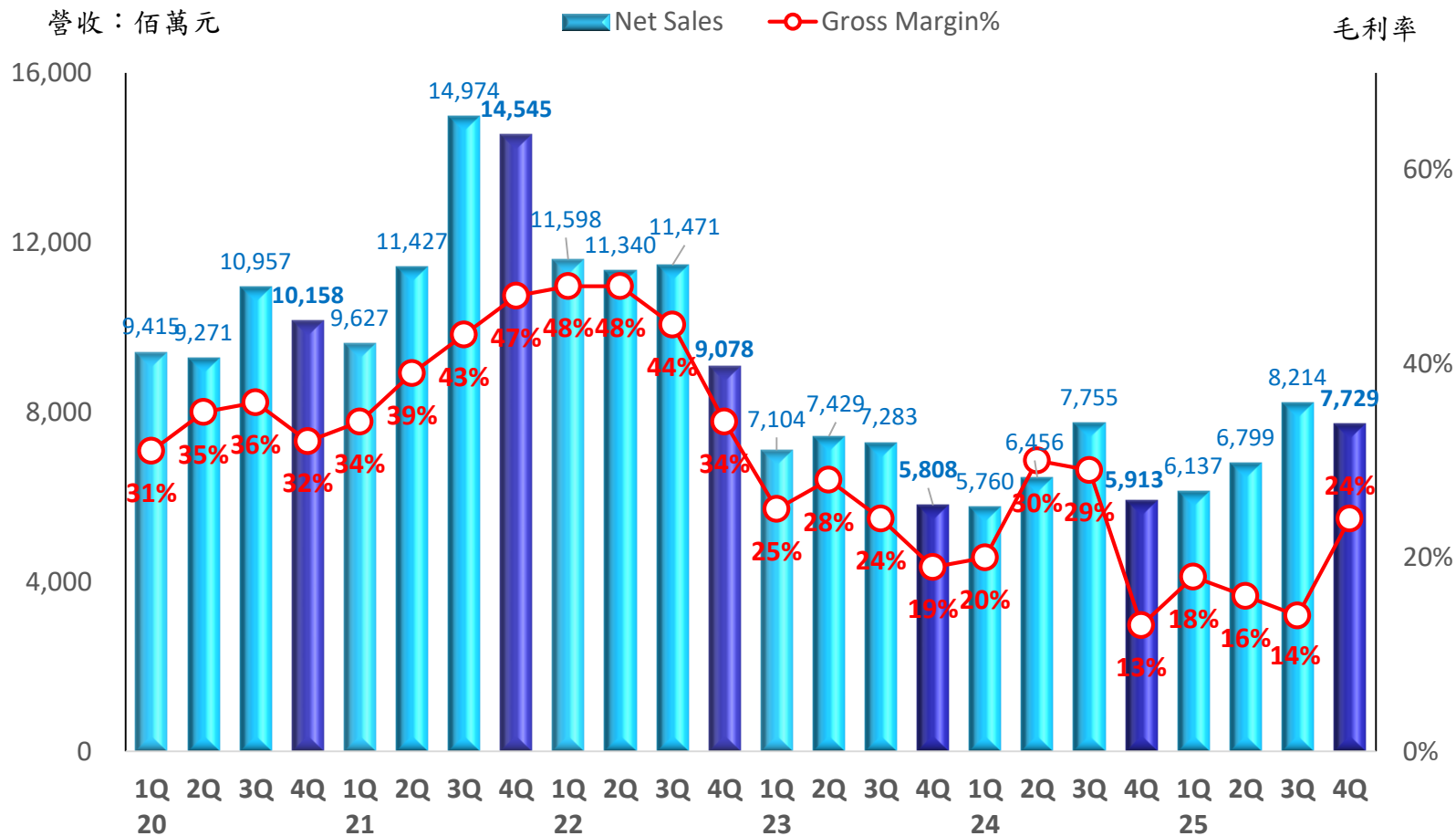
# 營收及營業利益率

單位：新台幣佰萬元  
(每股盈餘為元)

	2,025	2024	YoY
營業收入淨額	28,880	25,883	12%
營業毛利	5,131	6,099	(16%)
營業毛利率	17.8%	23.6%	(5.8ppt)
營業費用	(8,829)	(10,023)	(12%)
營業淨(損)利	(3,698)	(3,924)	(6%)
營業淨利率	(12.8%)	(15.2%)	2.4ppt
營業外收(支)	64	378	
稅前淨(損)利	(3,633)	(3,546)	2%
所得稅利益(費用)	328	334	
本期淨(損)利	(3,305)	(3,212)	3%
基本每股(虧損)盈餘--NT\$	(1.77)	(1.73)	
EBITDA	1,918	1,662	
EBITDA %	7%	6%	
流通在外加權平均股數(佰萬股)	1,865	1,854	

# 營收及毛利率

2020 39,801M	2021 50,573M	2022 43,487M	2023 27,624M	2024 25,883M	2025 28,880M
-----------------	-----------------	-----------------	-----------------	-----------------	-----------------

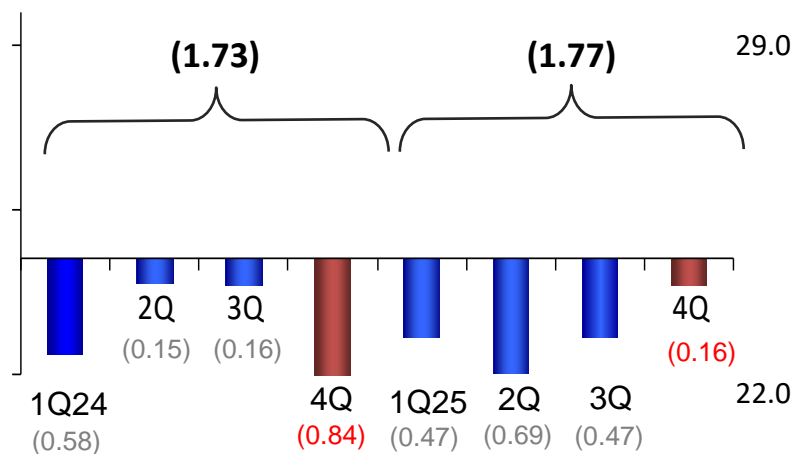


# 公司價值

	2025	2024
每股盈餘 -- NT\$	(1.77)	(1.73)
每股淨值 -- NT\$	23.74	23.72

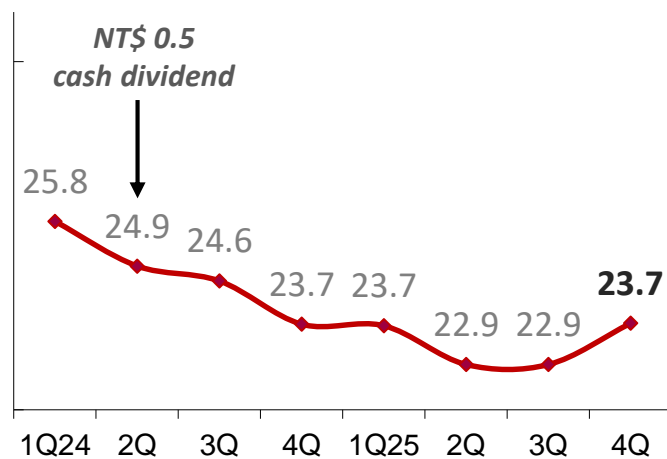
## 每股盈餘

NTD

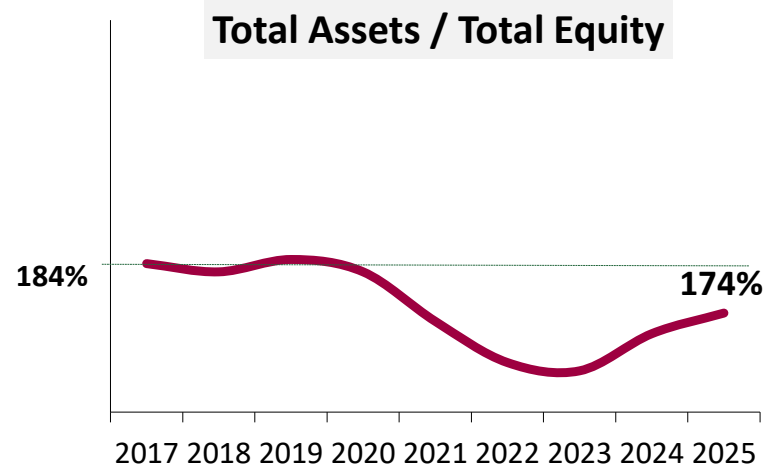
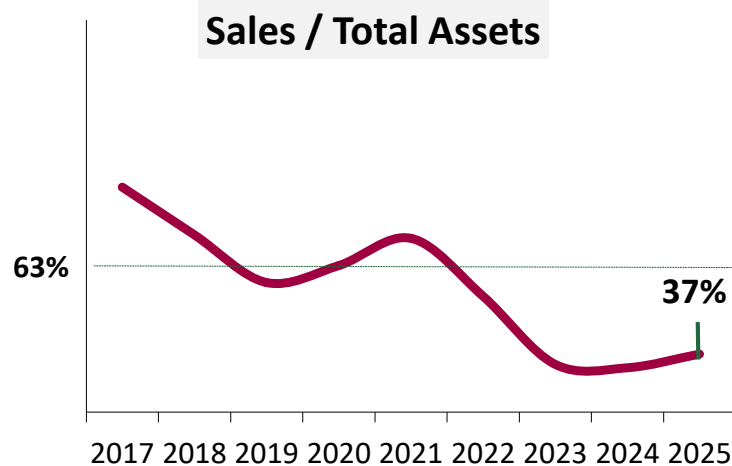
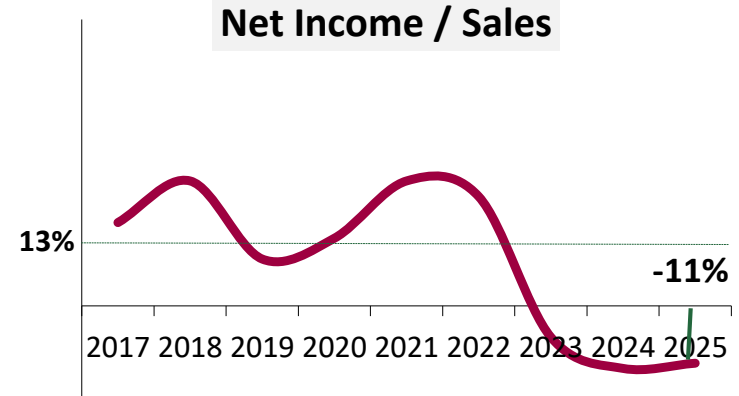
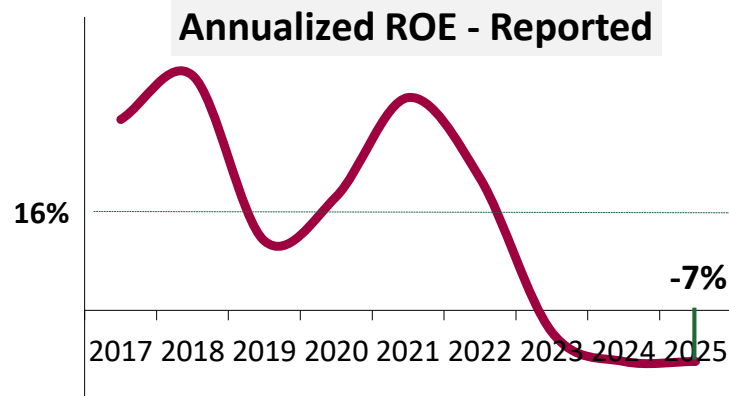


## 每股淨值

NTD



# 股東權益報酬率 (GAAP)



# 4Q25合併簡明資產負債表

單位：新台幣佰萬元  
(每股淨值為元)

	12/31/'25	9/30/'25	12/31/'24
現金及約當現金	14,913	12,713	11,623
存貨(淨額)	9,813	10,097	13,406
不動產、廠房及設備	38,549	39,599	41,874
總資產	78,500	76,222	77,877
短期應計息負債	6,844	7,044	4,706
長期應計息負債	17,386	19,064	20,793
總負債	32,693	33,795	33,897
負債佔資產比率 (%)	41.6%	44.3%	43.5%
股東權益	45,808	42,427	43,980
每股淨值 -- NT\$	23.74	22.86	23.72

Note: 期末流通在外股數(佰萬股) 1,929

# 自由現金流量及資本支出

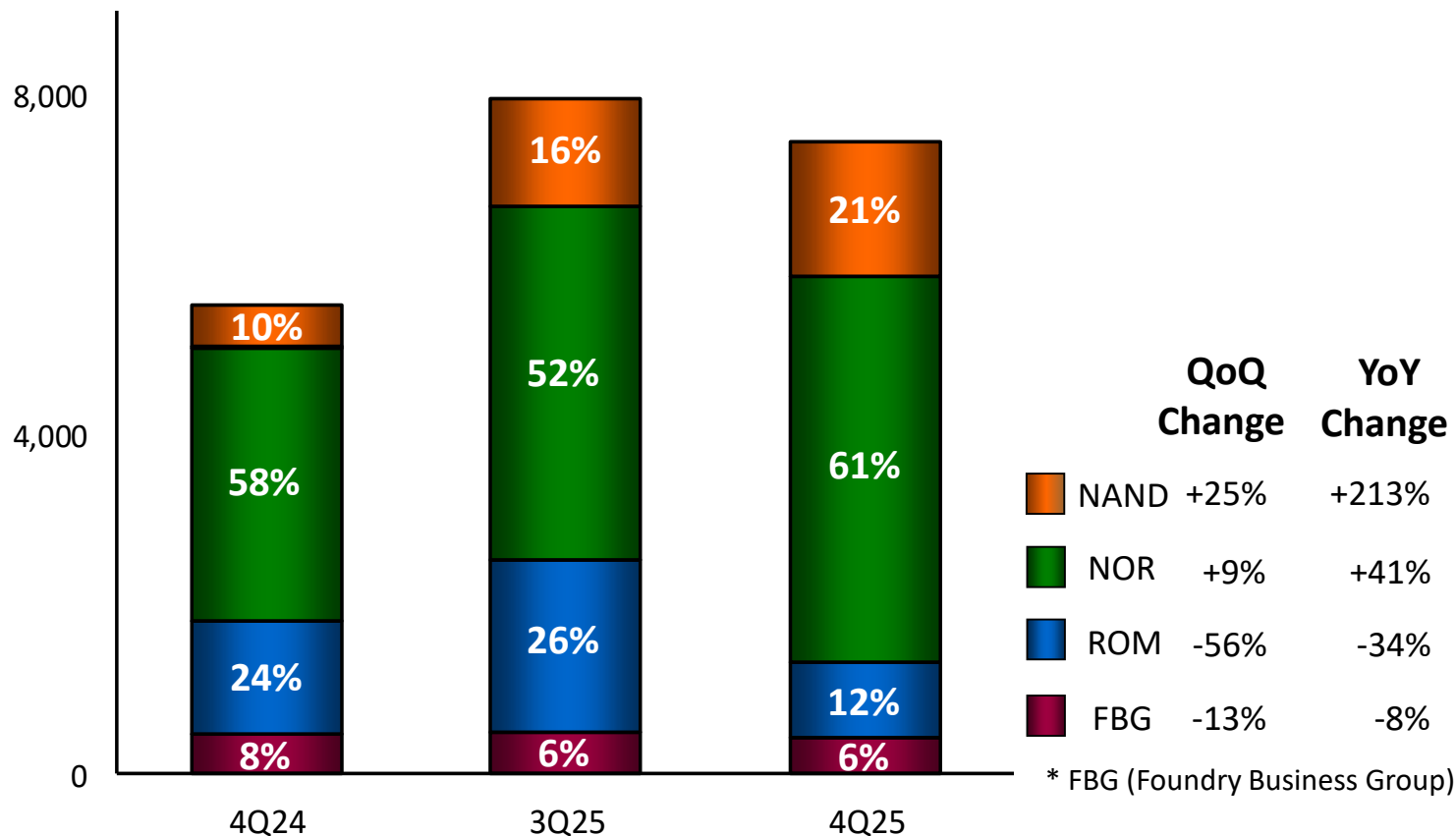
單位：新台幣佰萬元	4Q25	3Q25	4Q24	2025	2024
營業活動之淨現金流入	2,558	1,913	1,095	4,838	(175)
折舊 & 攤銷	1,282	1,285	1,230	5,094	4,857
投資活動之淨現金流入(出)	(153)	(265)	(825)	(1,724)	(5,173)
資本支出	(192)	(311)	(825)	(1,861)	(5,420)
籌資活動之淨現金流入(出)	(294)	(1,331)	1,172	396	5,008
現金及約當現金淨增加(減少)*	2,199	429	1,448	3,289	(282)
期末現金及約當現金餘額	14,913	12,713	11,623	14,913	11,623
自由現金流量**	2,365	1,602	270	2,976	(5,596)

\*現金淨變動包含匯率變動之影響數

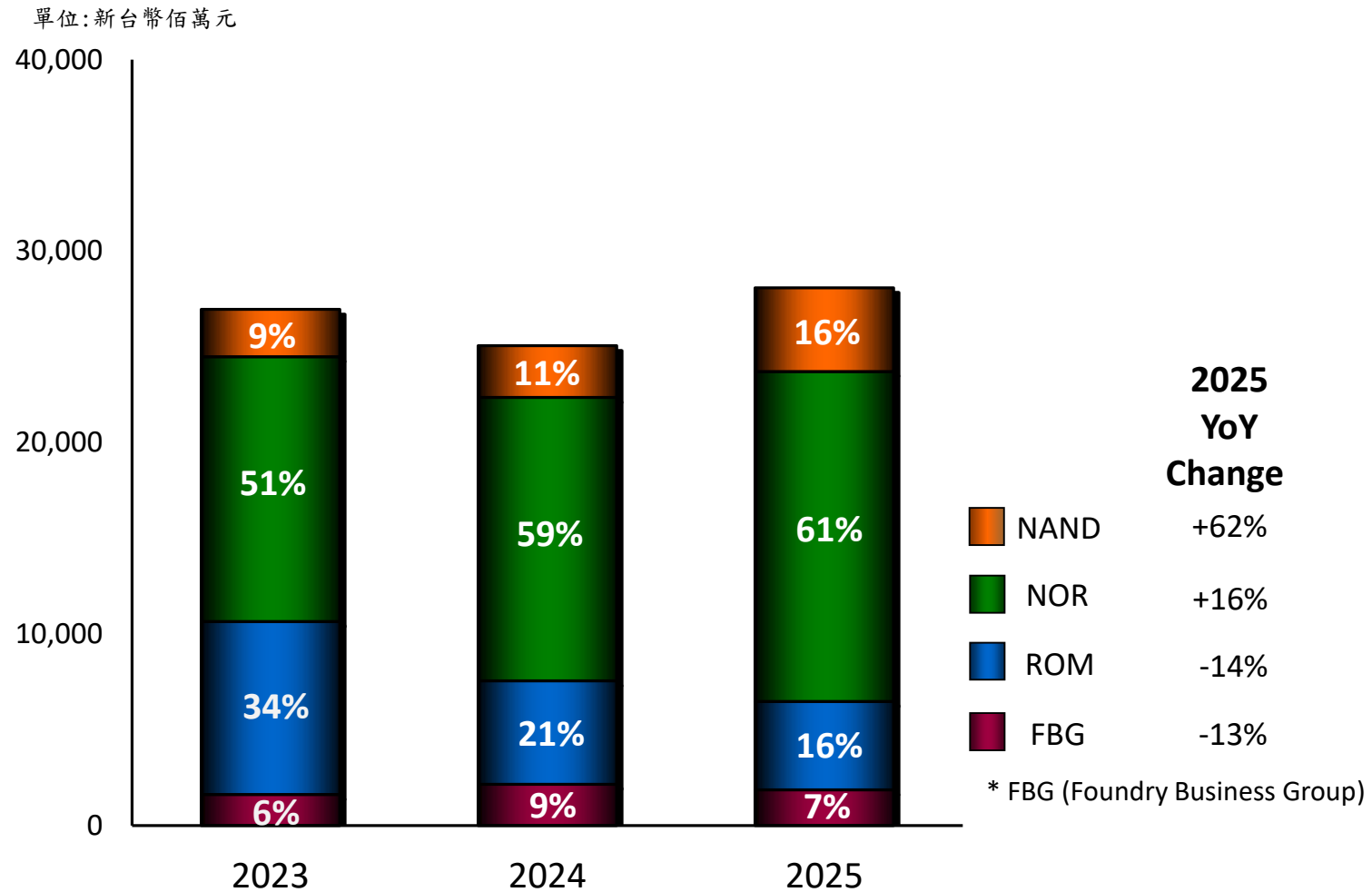
\*\*自由現金流量=營業活動現金流量 - 資本支出

# 第四季銷售額分析-產品別 (母公司)

單位:新台幣佰萬元



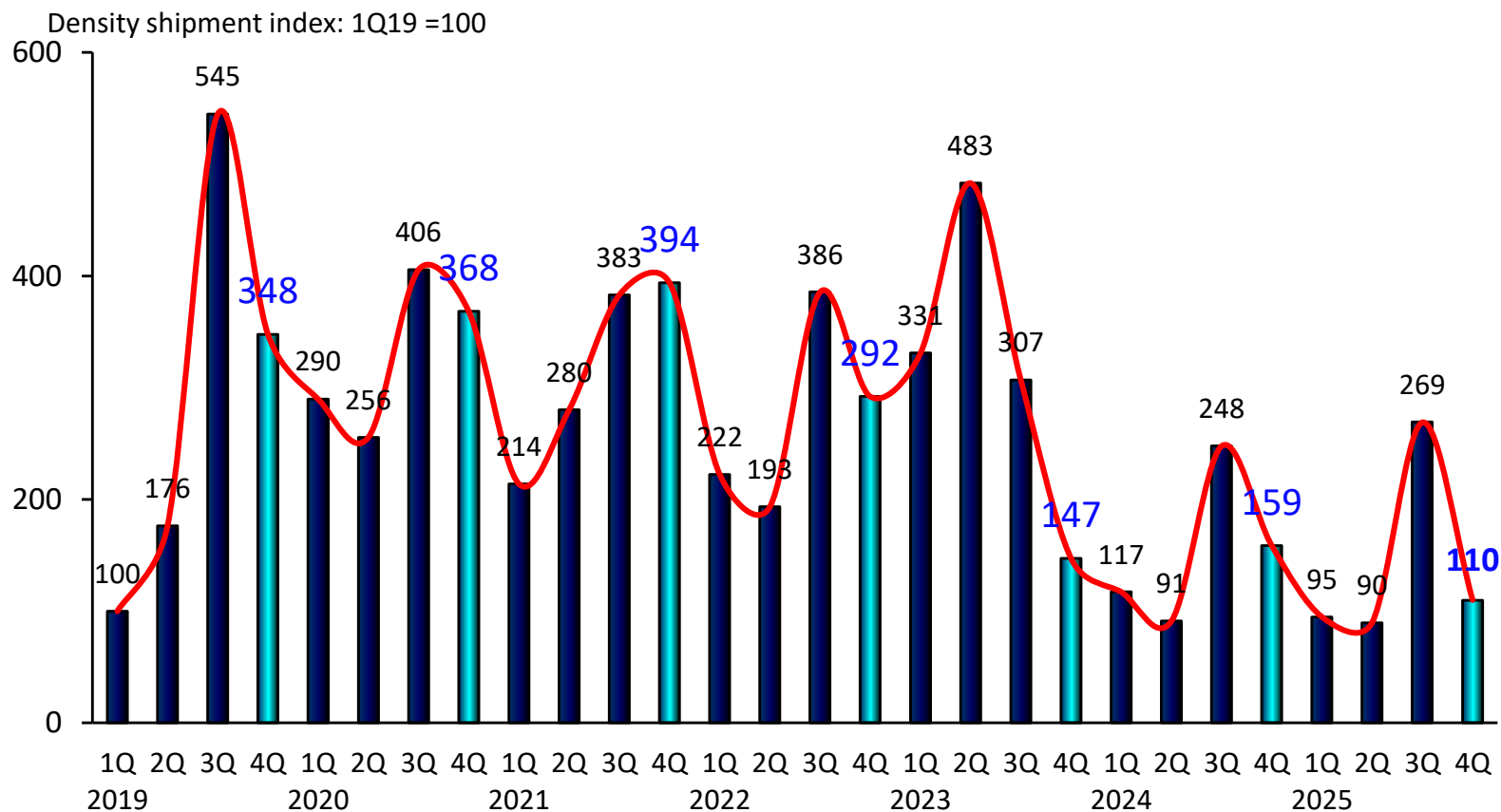
# 2025銷售額分析-產品別 (母公司)



# 營運現況 - ROM

## ➤ ROM Business

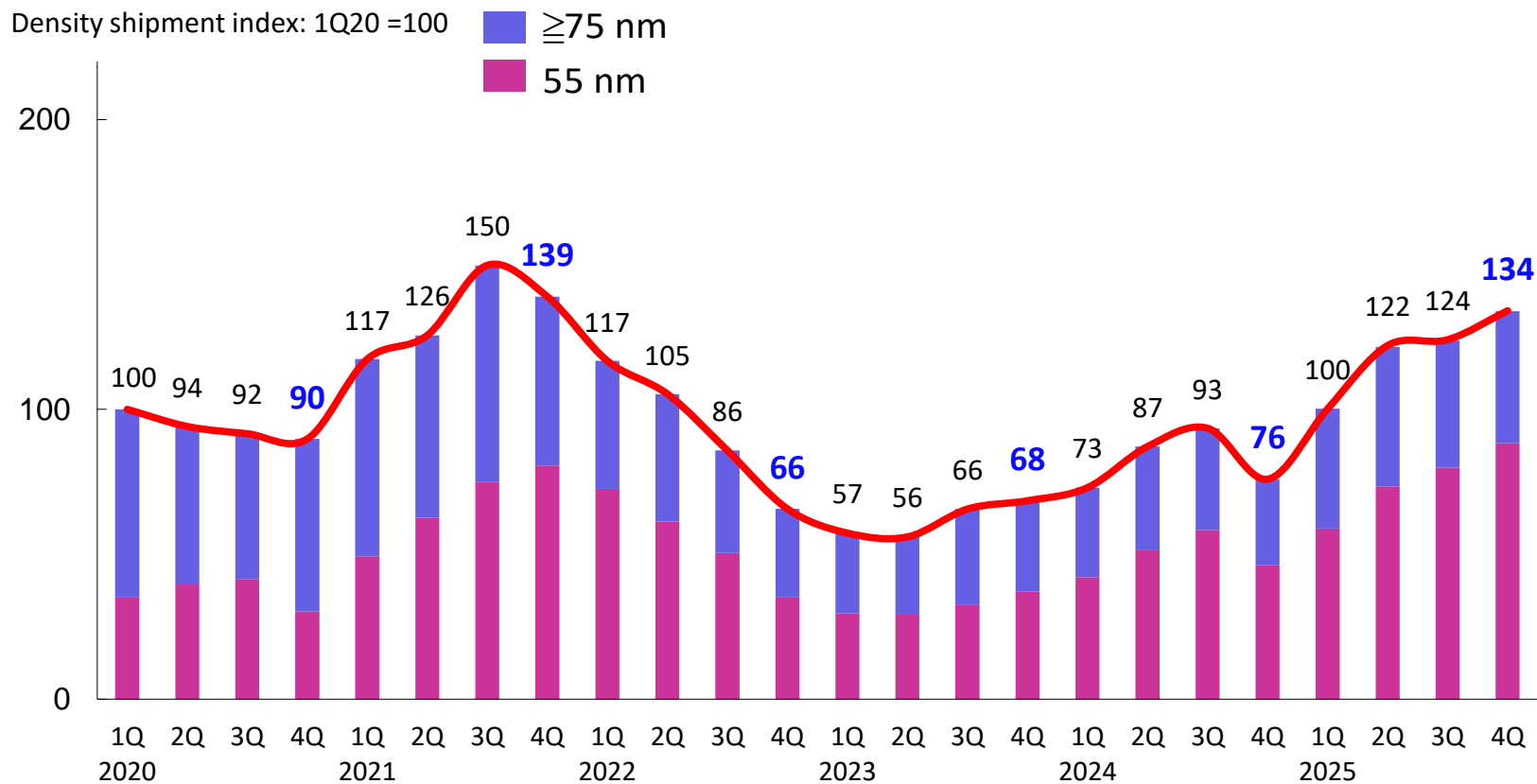
✓ 持續支持客戶銷售發展，緊密連結並滿足主要客戶之季節性需求



# 營運現況 - NOR

## ➤ NOR Business

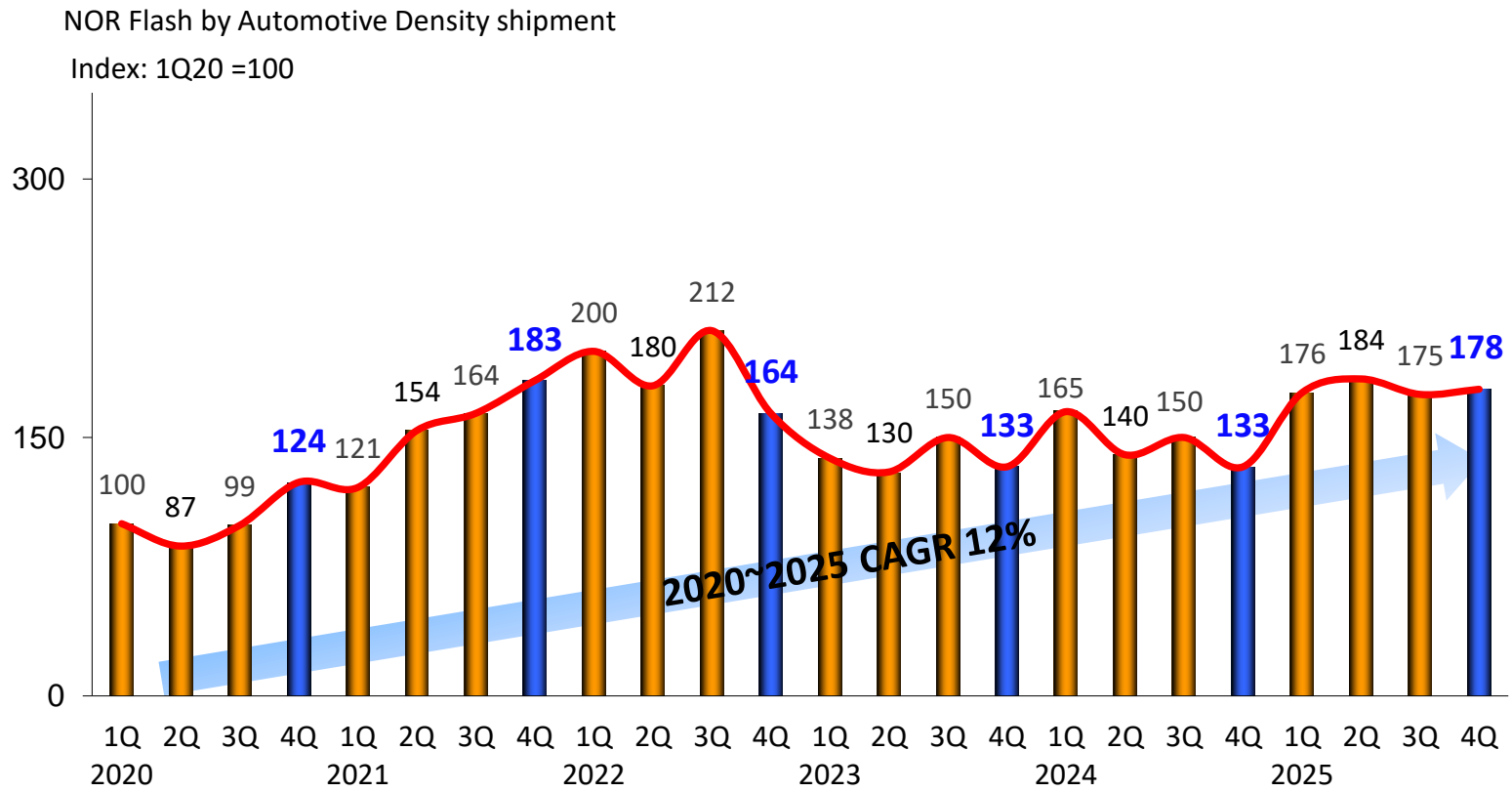
✓ 伺服器和通訊類需求呈現強勁成長



# 車用的最佳Flash Memory解決方案

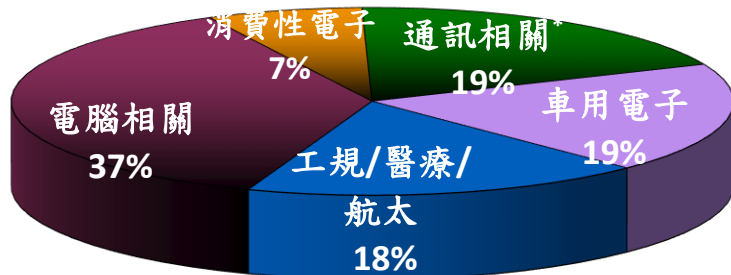
## ➤ Auto business

- ✓ 車用領域穩定復甦，智慧駕駛成為主要成長動力

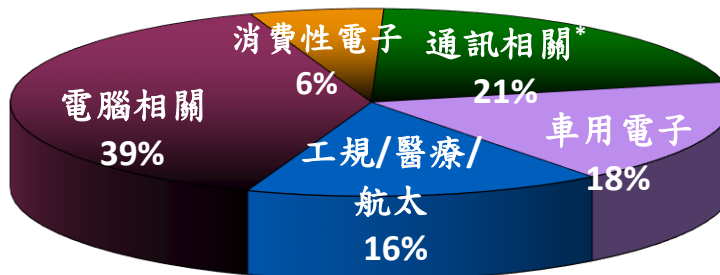


# 營運現況 – NOR 應用別分析 (母公司)

## 3Q25 NOR Revenue Breakdown



## 4Q25 NOR Revenue Breakdown



電腦相關

+15% QoQ  
+55% YoY

消費性電子

+2% QoQ  
+12% YoY

通訊相關

+20% QoQ  
+50% YoY

車用電子

-1% QoQ  
+4% YoY

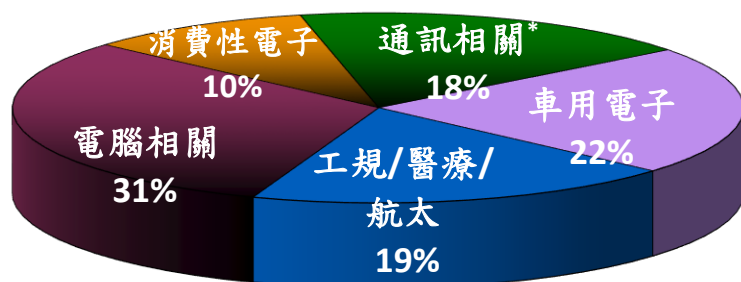
工規/醫療/航太

-1% QoQ  
+16% YoY

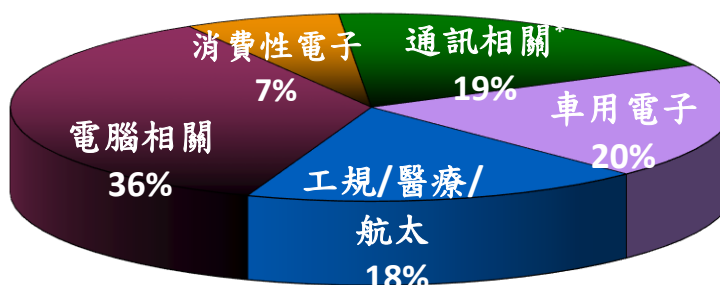
Note : \*通訊相關: 包含手機應用

# 營運現況 – NOR 應用別分析 (母公司)

## 2024 NOR Revenue Breakdown



## 2025 NOR Revenue Breakdown



電腦相關

+32% YoY

消費性電子

-10% YoY

通訊相關

+21% YoY

車用電子

+0% YoY

工規/醫療/航太

-13% YoY

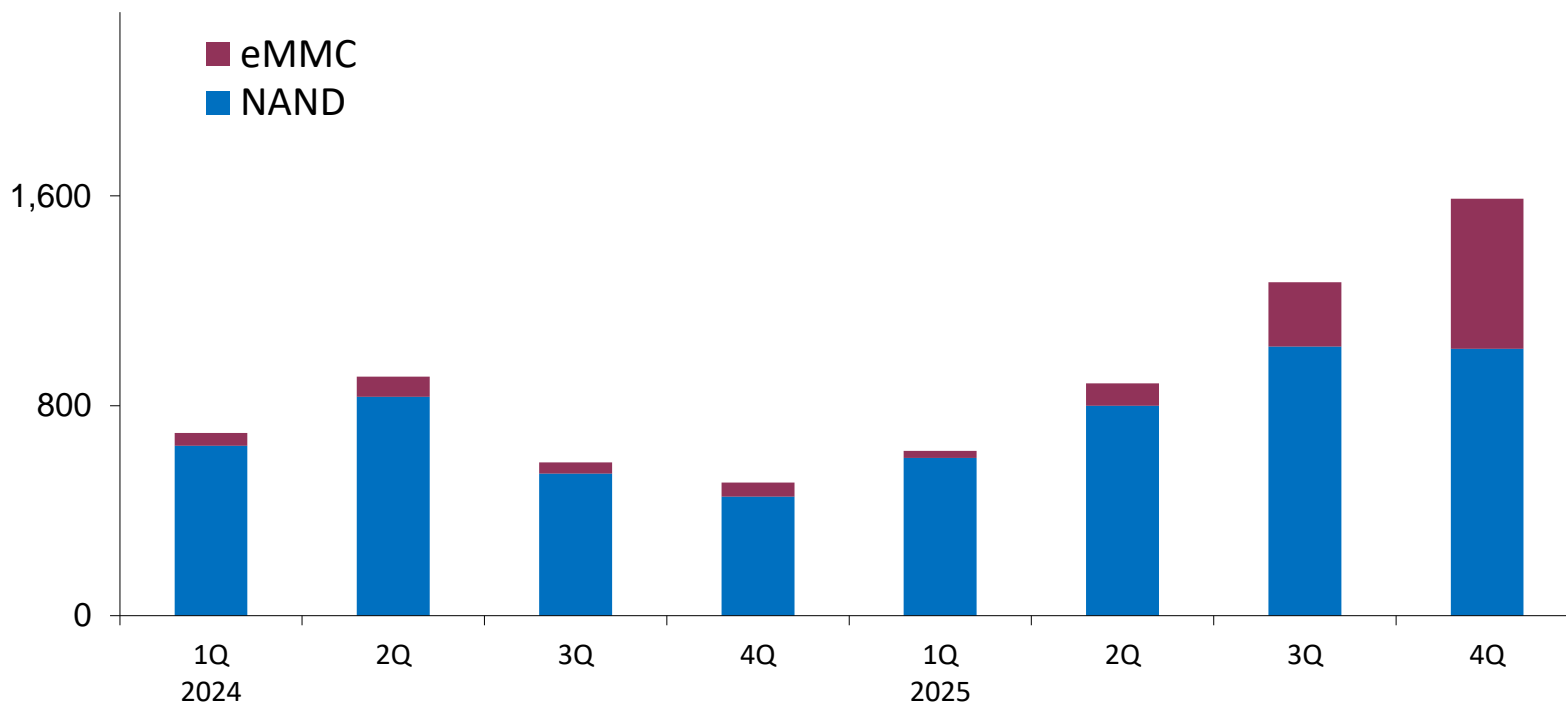
Note : \*通訊相關: 包含手機應用

# 營運現況 – NAND (包含eMMC)

## ➤ NAND business

- ✓ 因記憶體需求強勁，產能排擠導致供應短缺

營收：佰萬元



Note : \* NAND : 包含 SLC NAND、MLC NAND & TLC NAND

For more information regarding Macronix  
<http://www.macronix.com>



**MACRONIX**  
**INTERNATIONAL Co., LTD.**

For all inquiries, suggestions and comments  
[ir@mxic.com.tw](mailto:ir@mxic.com.tw)