

股票代碼：2342

台灣茂矽電子股份有限公司
個體財務報表暨會計師查核報告
民國一〇六年及一〇五年十二月三十一日

公司地址：新竹市科學工業園區研新一路一號

公司電話：(03) 578-3344

台灣茂矽電子股份有限公司
財務報告目錄

項 目	頁次	財 務 報 表 附 註 編 號
一、封 面	1	
二、目 錄	2	
三、會計師查核報告書	3-6	
四、個體資產負債表	7-8	
五、個體綜合損益表	9	
六、個體權益變動表	10	
七、個體現金流量表	11-12	
八、個體財務報表附註		
(一)公司沿革	13	一
(二)通過財務報表之日期及程序	13	二
(三)新發布及修訂準則及解釋之適用	13-19	三
(四)重大會計政策之彙總說明	19-28	四
(五)重大會計判斷、估計及假設不確定性之主要來源	28-29	五
(六)重要會計科目之說明	30-54	六
(七)關係人交易	55-56	七
(八)質押之資產	56-57	八
(九)重大或有負債及未認列之合約承諾	57-58	九
(十)重大之災害損失	58	十
(十一)重大之期後事項	58	十一
(十二)其 他	59-64	十二
(十三)附註揭露事項	65-67	十三
1. 重大交易事項相關資訊	65-67	
2. 轉投資事業相關資訊	67	
3. 大陸投資資訊	67	
(十四)部門資訊	68	十四
九、重要會計科目明細表	69-84	
十、會計師印鑑證明書		

會計師查核報告

台灣茂矽電子股份有限公司 公鑒：

查核意見

台灣茂矽電子股份有限公司民國一〇六年及一〇五年十二月三十一日之個體資產負債表，暨民國一〇六年及一〇五年一月一日至十二月三十一日之個體綜合損益表、個體權益變動表、個體現金流量表，以及個體財務報表附註(包括重大會計政策彙總)，業經本會計師查核竣事。

依本會計師之意見，上開個體財務報表在所有重大方面係依照「證券發行人財務報告編製準則」編製，足以允當表達台灣茂矽電子股份有限公司民國一〇六年及一〇五年十二月三十一日之個體財務狀況，暨民國一〇六年及一〇五年一月一日至十二月三十一日之個體財務績效及個體現金流量。

查核意見之基礎

本會計師係依照「會計師查核簽證財務報表規則」及一般公認審計準則執行查核工作。本會計師於該等準則下之責任將於會計師查核個體財務報表之責任段進一步說明。本會計師所隸屬事務所受獨立性規範之人員已依會計師職業道德規範，與台灣茂矽電子股份有限公司保持超然獨立，並履行該規範之其他責任。本會計師相信已取得足夠及適切之查核證據，以作為表示查核意見之基礎。

關鍵查核事項

關鍵查核事項係指依本會計師之專業判斷，對台灣茂矽電子股份有限公司民國一〇六年度個體財務報表之查核最為重要之事項。該等事項已於查核個體財務報表整體及形成查核意見之過程中予以因應，本會計師並不對該等事項單獨表示意見。本會計師判斷應溝通在查核報告上之關鍵查核事項如下：

銷貨收入認列

收入認列相關會計政策，請參閱個體財務報表附註四(廿)；營業收入項目說明，請參閱個體財務報表附註六(廿三)。

台灣茂矽電子股份有限公司主要營業項目為製造及銷售積體電路等產品，因收入為企業永續經營之基本營運活動，攸關企業營運績效，其先天存在較高舞弊風險，因此本會計師將收入認列決定為關鍵查核事項。本會計師之查核程序包括(但不限於)執行銷貨及收款作業循環，並檢視銷貨對象及收款對象暨期後收款是否有異常情形及執行截止點測試等查核程序。

強調事項

如個體財務報表附註六(十三)所述，台灣茂矽電子股份有限公司為保持正常營運，於民國九十八年二月向經濟部工業局申請協助企業營運資金服務，並於民國九十八年三月六日獲准。該公司於民國一〇六年九月二十六日召開第十二次債權債務協商會議，討論各項借款依民國一〇六年合約到期日續展一年及還本方式，已於民國一〇六年十二月二十八日獲得各銀行代表同意展延至民國一〇七年十二月三十一日。該公司已於個體財務報表附註十二(一)說明擬改善營運及財務狀況之計畫。

如個體財務報表附註六(十)所述，台灣茂矽電子股份有限公司之長期應收款依收回可能性評估減損損失。

如個體財務報表附註九(二)所述，基於目前太陽能產業現況有別於簽約時市場情形，台灣茂矽電子股份有限公司與部分供料廠商暫緩原合約有關訂貨及相關訂金支付之履行，目前係採逐筆議價議量之交易模式。

本會計師並未因上述事項而修正查核意見。

管理階層與治理單位對個體財務報表之責任

管理階層之責任係依照「證券發行人財務報告編製準則」編製允當表達之個體財務報表，且維持與個體財務報表編製有關之必要內部控制，以確保個體財務報表未存有導因於舞弊或錯誤之重大不實表達。

於編製個體財務報表時，管理階層之責任亦包括評估台灣茂矽電子股份有限公司繼續經營之能力、相關事項之揭露，以及繼續經營會計基礎之採用，除非管理階層意圖清算台灣茂矽電子股份有限公司或停止營業，或除清算或停業外別無實際可行之其他方案。

台灣茂矽電子股份有限公司之治理單位（含審計委員會）負有監督財務報導流程之責任。

會計師查核個體財務報表之責任

本會計師查核個體財務報表之目的，係對個體財務報表整體是否存有導因於舞弊或錯誤之重大不實表達取得合理確信，並出具查核報告。合理確信係高度確信，惟依照一般公認審計準則執行之查核工作無法保證必能偵出個體財務報表存有之重大不實表達。不實表達可能導因於舞弊或錯誤。如不實表達之個別金額或彙總數可合理預期將影響個體財務報表使用者所作之經濟決策，則被認為具有重大性。

本會計師依照一般公認審計準則查核時，運用專業判斷並保持專業上之懷疑。本會計師亦執行下列工作：

1. 辨認並評估個體財務報表導因於舞弊或錯誤之重大不實表達風險；對所評估之風險設計及執行適當之因應對策；並取得足夠及適切之查核證據以作為查核意見之基礎。因舞弊可能涉及共謀、偽造、故意遺漏、不實聲明或踰越內部控制，故未偵出導因於舞弊之重大不實表達之風險高於導因於錯誤者。
2. 對與查核攸關之內部控制取得必要之瞭解，以設計當時情況下適當之查核程序，惟其目的非對台灣茂矽電子股份有限公司內部控制之有效性表示意見。
3. 評估管理階層所採用會計政策之適當性，及其所作會計估計與相關揭露之合理性。
4. 依據所取得之查核證據，對管理階層採用繼續經營會計基礎之適當性，以及使台灣茂矽電子股份有限公司繼續經營之能力可能產生重大疑慮之事件或情況是否存在重大不確定性，作出結論。本會計師若認為該等事件或情況存在重大不確定性，則須於查核報告中提醒個體財務報表使用者注意個體財務報表之相關揭露，或於該等揭露係屬不適當時修正查核意見。本會計師之結論係以截至查核報告日所取得之查核證據為基礎。惟未來事件或情況可能導致台灣茂矽電子股份有限公司不再具有繼續經營之能力。

5. 評估個體財務報表（包括相關附註）之整體表達、結構及內容，以及個體財務報表是否允當表達相關交易及事件。

6. 對於採用權益法之被投資公司之財務資訊取得足夠及適切之查核證據，對個體財務報表表示意見。本會計師負責對該等被投資公司查核案件之指導、監督及執行，並負責形成個體財務報表之查核意見。

本會計師與治理單位溝通之事項，包括所規劃之查核範圍及時間，以及重大查核發現（包括於查核過程中所辨認之內部控制顯著缺失）。

本會計師亦向治理單位提供本會計師所隸屬事務所受獨立性規範之人員已遵循會計師職業道德規範中有關獨立性之聲明，並與治理單位溝通所有可能被認為會影響會計師獨立性之關係及其他事項（包括相關防護措施）。

本會計師從與治理單位溝通之事項中，決定對台灣茂矽電子股份有限公司民國一〇六年度個體財務報表查核之關鍵查核事項。本會計師於查核報告中敘明該等事項，除非法令不允許公開揭露特定事項，或在極罕見情況下，本會計師決定不於查核報告中溝通特定事項，因可合理預期此溝通所產生之負面影響大於所增進之公眾利益。

調和聯合會計師事務所
會計師：郭鎮

郭鎮

陳光



慧

陳光




金融監督管理委員會證券期貨局

核准文號：(104)金管證審字第 1040037564 號

(104)金管證審字第 1040016474 號

中華民國一〇七年三月二十一日



民國一〇六年及一〇五年十二月三十一日

單位：新台幣仟元

代碼	資 產	附 註	106 年 12 月 31 日		105 年 12 月 31 日	
			金 額	%	金 額	%
11XX	流動資產					
1100	現金及約當現金	六(一)	\$ 771,756	29	\$ 279,956	12
1150	應收票據淨額	六(三)	1,544	--	162	--
1170	應收帳款淨額	六(四)及八	265,737	10	267,989	12
1180	應收帳款-關係人淨額	六(四)、七及八	13,347	1	7,349	--
1200	其他應收款		2,114	--	3,964	--
1210	其他應收款-關係人	七	205	--	2	--
1220	本期所得稅資產		100	--	160	--
130X	存 貨	六(五)	111,775	4	137,018	6
1410	預付款項	六(六)及九(二)	125,230	5	234,831	10
1460	待出售非流動資產淨額	六(十二)及八	--	--	--	--
1476	其他金融資產-流動	六(七)及八	52,168	2	62,168	3
1479	其他流動資產-流動		84	--	495	--
			<u>1,344,060</u>	<u>51</u>	<u>994,094</u>	<u>43</u>
15XX	非流動資產					
1543	以成本衡量之金融資產-非流動	六(二)及八	6,850	--	6,850	--
1550	採用權益法之投資	六(八)及八	971,704	37	527,841	23
1600	不動產、廠房及設備	六(九)及八	322,047	12	407,999	18
1840	遞延所得稅資產	六(廿九)	--	--	--	--
1915	預付設備款	六(十一)	540	--	32,785	1
1920	存出保證金		238	--	136	--
1932	長期應收款	六(十)	--	--	138,198	6
1990	其他非流動資產-其他	六(六)及九(二)	--	--	207,738	9
			<u>1,301,379</u>	<u>49</u>	<u>1,321,547</u>	<u>57</u>
	資產總計		<u>\$ 2,645,439</u>	<u>100</u>	<u>\$ 2,315,641</u>	<u>100</u>

(接下頁)

(承上頁)

單位：新台幣仟元

代碼	負債及權益	附註	106年12月31日		105年12月31日	
			金額	%	金額	%
21XX	流動負債					
2100	短期借款	六(十三)	\$ 473,986	18	\$ 492,596	21
2110	應付短期票券	六(十四)	122,629	5	127,028	6
2150	應付票據		997	--	997	--
2170	應付帳款	六(十五)	133,733	5	150,147	6
2200	其他應付款		168,689	6	179,709	8
2220	其他應付款-關係人	七	45,832	2	51,929	2
2250	負債準備-流動	六(十八)	13,498	--	18,971	1
2311	預收貨款	七及九(二)	15,852	1	107,356	5
2320	一年內到期之長期負債	六(十六)	248,673	9	257,082	11
2399	其他流動負債-其他		26,929	1	26,001	1
			<u>1,250,818</u>	<u>47</u>	<u>1,411,816</u>	<u>61</u>
25XX	非流動負債					
2640	淨確定福利負債-非流動	六(十七)	148,579	6	147,136	6
2645	存入保證金	七	4,412	--	4,422	--
			<u>152,991</u>	<u>6</u>	<u>151,558</u>	<u>6</u>
	負債總計		<u>1,403,809</u>	<u>53</u>	<u>1,563,374</u>	<u>67</u>
3110	普通股股本	六(十九)	1,131,423	43	3,722,549	161
3200	資本公積	六(廿)	139,841	5	3	--
3300	保留盈餘	六(廿一)				
3350	待彌補虧損		(28,933)	(1)	(2,971,126)	(128)
3400	其他權益	六(廿二)	(698)	--	844	--
3500	庫藏股票	六(十九)	(3)	--	(3)	--
	權益總計		<u>1,241,630</u>	<u>47</u>	<u>752,267</u>	<u>33</u>
	負債及權益總計		<u>\$ 2,645,439</u>	<u>100</u>	<u>\$ 2,315,641</u>	<u>100</u>

(請詳閱後附個體財務報表附註)

董事長：唐亦仙



經理人：唐亦仙



會計主管：楊雅妃



代碼	科目	附註	106年度		105年度	
			金額	%	金額	%
4000	營業收入	六(廿三)及七	\$1,595,819	100	\$1,433,367	100
5000	營業成本	六(五)及七	(1,317,416)	(83)	(1,189,561)	(83)
5900	營業毛利		278,403	17	243,806	17
5910	未實現銷貨利益		(374)	--	(41)	--
5920	已實現銷貨損失		--	--	(504)	--
5950	營業毛利淨額		278,029	17	243,261	17
6000	營業費用					
6100	推銷費用		(21,281)	(1)	(20,682)	(1)
6200	管理費用		(106,185)	(7)	(94,763)	(7)
6300	研發費用		(69,582)	(4)	(53,788)	(4)
			(197,048)	(12)	(169,233)	(12)
6900	營業利益		80,981	5	74,028	5
7000	營業外收入及支出					
7010	其他收入	六(廿四)	6,865	--	20,262	1
7020	其他利益及損失	六(廿五)及(十一)	(536,111)	(34)	(148,395)	(10)
7050	財務成本	六(廿八)	(21,819)	(1)	(25,544)	(2)
7070	採用權益法認列之子公司、 關聯企業及合資利益(損失) 之份額		445,779	28	(10,400)	--
			(105,286)	(7)	(164,077)	(11)
7900	稅前淨損		(24,305)	(2)	(90,049)	(6)
7950	所得稅費用	六(廿九)	--	--	(31,040)	(2)
8200	本期淨損		(24,305)	(2)	(121,089)	(8)
8300	其他綜合損益					
8310	不重分類至損益之項目：					
8311	確定福利計畫之再衡量數		(4,628)	--	(13,255)	(1)
8349	與不重分類之項目相關之 所得稅		--	--	--	--
			(4,628)	--	(13,255)	(1)
8360	後續可能重分類至損益之項目：					
8382	採用權益法認列子公司、 關聯企業及合資之備供出售 金融資產未實現(損)益		(1,542)	--	(5,417)	--
8399	與可能重分類至損益之項目 相關之所得稅		--	--	--	--
			(1,542)	--	(5,417)	--
	本期其他綜合損益(稅後淨額)		(6,170)	--	(18,672)	(1)
8500	本期綜合損益總額		(\$30,475)	(2)	(\$139,761)	(9)
	每股盈餘	六(卅)				
9750	基本每股盈餘(元)		(\$0.32)		(\$1.61)	

(請詳閱後附個體財務報表附註)

董事長：唐亦仙



經理人：唐亦仙



會計主管：楊雅妃



台灣茂利電子股份有限公司

個體權益變動表

民國一〇六年及一〇五年一月一日至十二月三十一日

單位：新台幣仟元

項 目	普通股股本	資本公積	保留盈餘	備供出售金融資產 未實現損益	庫藏股票	權益總額
一〇五年一月一日餘額	\$ 3,722,549	\$ 3	(\$ 2,836,782)	\$ 6,261	(\$ 3)	\$ 892,028
一〇五年度淨損	--	--	(121,089)	--	--	(121,089)
一〇五年度其他綜合損益	--	--	(13,255)	(5,417)	--	(18,672)
一〇五年度綜合損益總額	--	--	(134,344)	(5,417)	--	(139,761)
一〇五年十二月三十一日餘額	3,722,549	3	(2,971,126)	844	(3)	752,267
一〇六年度淨損	--	--	(24,305)	--	--	(24,305)
一〇六年度其他綜合損益	--	--	(4,628)	(1,542)	--	(6,170)
一〇六年度綜合損益總額	--	--	(28,933)	(1,542)	--	(30,475)
減資彌補虧損	(2,971,126)	--	2,971,126	--	--	--
私募增資	380,000	139,838	--	--	--	519,838
一〇六年十二月三十一日餘額	\$ 1,131,423	\$ 139,841	(\$ 28,933)	(\$ 698)	(\$ 3)	\$ 1,241,630

(請詳閱後附個體財務報表附註)

董事長：唐亦仙



經理人：唐亦仙



會計主管：楊雅妃



單位：新台幣仟元

	106年度	105年度
營業活動之現金流量		
稅前淨損	(\$ 24,305)	(\$ 90,049)
調整項目：		
不影響現金流量之收益費損項目		
呆帳費用提列數	84	588
折舊費用	77,502	125,306
利息費用	21,819	25,544
利息收入	(459)	(357)
採權益法認列之子公司、關聯企業及合資損失(利益)之份額	(445,779)	10,400
金融資產減損損失	127,528	--
非金融資產減損損失	331,847	38,651
處分不動產、廠房及設備損失	--	10,942
外幣兌換損失	37,612	6,817
未實現銷貨利益	374	41
已實現銷貨損失	--	504
與營業活動相關之資產/負債變動數		
應收票據減少(增加)	(1,382)	19
應收帳款減少(增加)	2,168	(60,014)
應收帳款-關係人增加	(5,998)	(5,395)
存貨減少(增加)	25,243	(35,851)
其他應收款減少(增加)	1,849	(884)
其他應收款-關係人增加	(203)	(1)
預付款項減少	26,527	23,033
其他流動資產減少(增加)	411	(208)
其他金融資產減少	10,000	4,503
長期應收款減少	10,670	2,464
應付帳款增加(減少)	(16,414)	21,037
其他應付款增加(減少)	(7,524)	1,515
其他應付款-關係人減少	--	(1,306)
負債準備-流動減少	(5,473)	(8,920)
預收貨款減少	(91,504)	(30,173)
淨確定福利負債減少	(3,185)	(10,934)
其他流動負債增加(減少)	928	(1,745)
營運產生之現金流入	72,336	25,527
收取之利息	460	377
退還(支付)之所得稅	60	(8)
營業活動之淨現金流入	72,856	25,896

(接下頁)



(承上頁)

單位：新台幣仟元

	106年度	105年度
投資活動之現金流量		
取得不動產、廠房及設備	(3,891)	(7,539)
處分不動產、廠房及設備價款	—	24,604
處分待出售非流動資產	—	280,000
存出保證金減少(增加)	(102)	1,676
採權益法之被投資公司減資退還股款	—	230,141
投資活動之淨現金流入(出)	(3,993)	528,882
籌資活動之現金流量		
短期借款減少	(18,610)	(112,974)
應付短期票券減少	(4,399)	(27,133)
償還長期借款	(8,409)	(57,475)
現金增資	519,838	—
其他應付款-關係人減少	(6,097)	(173,797)
存入保證金減少	(10)	(153)
支付之利息	(21,764)	(25,609)
籌資活動之淨現金流入(出)	460,549	(397,141)
匯率變動對現金及約當現金之影響	(37,612)	(6,817)
本期現金及約當現金增加數	491,800	150,820
期初現金及約當現金餘額	279,956	129,136
期末現金及約當現金餘額	\$ 771,756	\$ 279,956
部份支付現金之投資活動		
購置不動產、廠房及設備價款	\$ 340	\$ 1,366
預付設備款轉列不動產、廠房及設備	—	4,496
提列減損損失	32,245	—
期末預付設備款	540	32,785
期初預付設備款	(32,785)	(34,409)
期初應付設備款	8,435	11,736
期末應付設備款	(4,884)	(8,435)
本期支付現金數	\$ 3,891	\$ 7,539
部份收取現金之投資活動		
處分不動產、廠房及設備價款	\$ —	\$ 6,426
期初其他應收款	—	18,178
期末其他應收款	—	—
本期收取現金數	\$ —	\$ 24,604

(請詳閱後附個體財務報表附註)

董事長：唐亦仙



經理人：唐亦仙



會計主管：楊雅妃



台灣茂矽電子股份有限公司

個體財務報表附註

民國一〇六年及一〇五年十二月三十一日

(金額除另有註明外，以新台幣仟元為單位)

一、公司沿革

台灣茂矽電子股份有限公司(以下稱「本公司」)於七十六年一月八日設立，登記地址為新竹市科學工業園區研新一路一號。

本公司主要經營項目如下：

(一)研究、設計、發展、測試、製造及銷售下列產品：

1. 各種大型、超大型積體電路及其相關之零組件及系統產品。
2. 太陽能電池及其相關之系統與產品。

(二)上述產品相關之技術諮詢服務業務。

(三)兼營與本公司業務相關之進出口貿易業務。

本公司股票自八十四年九月起於台灣證券交易所上市買賣。

二、通過財務報表之日期及程序

本個體財務報表已於一〇七年三月二十一日經董事會通過後發布。

三、新發布及修訂準則及解釋之適用

(一)已採用金融監督管理委員會(以下簡稱「金管會」)認可之新發布、修正後國際財務報導準則、國際會計準則、解釋及解釋公告之影響：

金管會認可之一〇六年適用之國際財務報導準則、國際會計準則、解釋及解釋公告：

新準則、解釋及修正	主要修訂內容	IASB 發布之生效日
· 修正國際財務報導準則第 10 號、12 號及國際會計準則第 28 號「投資個體：適用合併報表之例外規定」	修訂企業無須提出個體報表之例外規定。	西元 2016 年 1 月 1 日
· 修正國際財務報導準則第 11 號「取得聯合營運權益之會計處理」	當聯合營運之活動構成業務，收購者取得該聯合營運權益時，應適用所有國際財務報導準則第 3 號之企業合併會計原則以及其他國際財務報導準則之規定。	西元 2016 年 1 月 1 日
· 國際財務報導準則第 14 號「管制遞延帳戶」	提高從事費率管制活動之企業財務報導之可比性。	西元 2016 年 1 月 1 日

(接下頁)

(承上頁)

• 修正國際會計準則第 1 號「揭露倡議」	不同性質或功能之重要項目應予分別揭露，且不得與非重要項目彙總揭露。	西元 2016 年 1 月 1 日
• 修正國際會計準則第 16 號及 38 號「可接受之折舊及攤銷方法之闡釋」	針對如何計算不動產、廠房及設備及無形資產之折舊及攤銷提供額外指引。	西元 2016 年 1 月 1 日
• 修正國際會計準則第 16 號及 41 號「農業：生產性植物」	將符合生產性植物定義之生物資產應作為不動產、廠房及設備並進行會計處理。	西元 2016 年 1 月 1 日
• 修正國際會計準則第 19 號「確定福利計畫：員工提撥金」	該修正規定，確定福利計畫約定員工或第三方之提撥金若與服務無關，該提撥金將影響淨確定福利負債（資產）再衡量數。若提撥金與服務有關，當提撥金僅與當期服務有關時，企業得於服務提供當期將該提撥金認列為服務成本之減少；當提撥金與服務年數有關時，企業應將提撥金歸屬至各服務期間並認列為服務成本之減少。	西元 2014 年 7 月 1 日
• 修正國際會計準則第 27 號「單獨財務報表之權益法」	允許企業於單獨財務報表中採用權益法衡量對子公司、合資及關聯企業之投資。	西元 2016 年 1 月 1 日
• 修正國際會計準則第 36 號「非金融資產可回收金額之揭露」	當現金產生單位包含商譽或非確定耐用年限之無形資產但未有減損時，移除揭露可回收金額之規定。	西元 2014 年 1 月 1 日
• 修正國際會計準則第 39 號「衍生工具之約務更替與避險會計之持續適用」	衍生工具之原始交易雙方同意由一個或多個結算者作為雙方的新交易對象，且符合某些條件時無須停止適用避險會計。	西元 2014 年 1 月 1 日
• 國際財務報導解釋第 21 號「公課」	除所得稅外，企業對於政府依據法規所徵收之其他稅賦應依國際會計準則第 37 號「負債準備、或有負債及或有資產」之規定認列負債。	西元 2014 年 1 月 1 日
• 2010-2012 年對國際財務報導準則之改善	修正國際財務報導準則第 2、3、8 及 13 號和國際會計準則第 16、24 及 38 號相關規定。	西元 2014 年 7 月 1 日
• 2011-2013 年對國際財務報導準則之改善	修正國際財務報導準則第 1、3 及 13 號和國際會計準則第 40 號相關規定。	西元 2014 年 7 月 1 日
• 2012-2014 年對國際財務報導準則之改善	修正國際財務報導準則第 5 及 7 號和國際會計準則第 19 及 34 號相關規定。	西元 2016 年 1 月 1 日

經評估後本公司認為適用上述準則及解釋將不致對個體財務報表造成重大影響。

(二)尚未採用金管會認可之新發布、修正後國際財務報導準則之影響：

金管會認可之民國一〇七年適用之國際財務報導準則之新發布、修正及修訂之準則及解釋：

新準則、解釋及修正	主要修訂內容	IASB 發布之生效日
<ul style="list-style-type: none"> 修正國際財務報導準則第 2 號「股份基礎給付交易之分類及衡量」 	<p>此修正釐清現金交割股份基礎給付公允價值之衡量應與權益交割股份基礎給付所給與權益工具公允價值採用一致的基礎衡量。此修正亦釐清股份基礎給付自現金交割改為權益交割之會計處理。此外，此修正提供一例外，即當雇主對員工與股份基礎給付相關之稅負有扣繳並繳交稅捐機關之義務，此股份基礎給付整體應按權益交割處理。</p>	西元 2018 年 1 月 1 日
<ul style="list-style-type: none"> 修正國際財務報導準則第 4 號「於國際財務報導準則第 4 號『保險合約』下國際財務報導準則第 9 號『金融工具』之適用」 	<p>此修正係為因應即將發布的國際財務報導準則第 4 號「保險合約」新準則，與國際財務報導準則第 9 號「金融工具」因適用日期差異導致資產及負債之衡量基礎不同，允許符合國際財務報導準則第 4 號「保險合約」規定之保險人於符合特定之條件時，得選擇採用暫時豁免採用國際財務報導準則第 9 號「金融工具」；或於適用國際財務報導準則第 9 號「金融工具」時選擇採用覆蓋法之替代處理。</p>	西元 2018 年 1 月 1 日
<ul style="list-style-type: none"> 國際財務報導準則第 9 號「金融工具」 	<p>修正金融資產分類與衡量規定，並引入預期損失之減損模式。要求指定公允價值變動列入損益之金融負債須將與該金融負債發行人本身有關之信用風險所產生之公允價值變動反映於「其他綜合損益」，且於除列時其相關損益不得轉列當期損益。除非於原始認列時，即有合理之證據顯示若將該公允價值變動反映於「其他綜合損益」，會造成重大之會計配比不當(不一致)，則可反映於「當期損益」。</p> <p>避險會計大幅修正，使企業更能於財務報表中反映其風險管理活動。</p> <p>允許單獨適用「本身信用」變動之規定，而無須改變金融工具之其他會計處理。</p>	西元 2018 年 1 月 1 日
<ul style="list-style-type: none"> 國際財務報導準則第 15 號「客戶合約之收入」 	<p>取代國際會計準則第 11 號「建造合約」、第 18 號「收入」及其相關解釋及解釋公告。其核心原則為企業應認列收入以描述移轉已承諾之商品或勞務予客戶之金額係反應企業交換該等商品或勞務所預期有權取得之對價。</p>	西元 2018 年 1 月 1 日

(接下頁)

(承上頁)

· 修正國際財務報導準則第 15 號「國際財務報導準則第 15 號『客戶合約之收入』之闡釋」	此修正主要係釐清如何辨認合約中之履約義務、如何決定一企業為主理人或代理人，以及如何決定授權之收入認列應於某一時點或隨時間逐步認列。	西元 2018 年 1 月 1 日
· 修正國際會計準則第 7 號「揭露倡議」	此修正要求企業增加揭露有關(來自)籌資活動之負債變動，包括來自現金及非現金之變動。經評估該修正將使本集團增加有關(來自)籌資活動負債變動之揭露。	西元 2017 年 1 月 1 日
· 修正國際會計準則第 12 號「未實現損失之遞延所得稅資產之認列」	此修正係釐清對於未實現損失產生之遞延所得稅資產之認列方式。	西元 2017 年 1 月 1 日
· 修正國際會計準則第 40 號「投資性不動產之轉列」	此修正釐清僅於用途改變時，始能轉入投資性不動產或從投資性不動產轉出。不動產用途是否改變應考量該不動產是否仍符合投資性不動產之定義及是否有證據證明用途改變，若僅管理階層使用該不動產之意圖改變，不足以作為支持用途改變之證據。此外，該修正新增證明用途改變之例，包括建造中或開發中之不動產(無須已完工之不動產)，開始轉供自用時可從投資性不動產轉換為自用不動產及於租賃開始日可將存貨轉換為投資性不動產。	西元 2018 年 1 月 1 日
· 國際財務報導解釋第 22 號「外幣交易與預收(付)對價」	此解釋說明以外幣計價合約之交易日，為企業於認列相關資產、費用及收益前，預先收取或支付對價而原始認列非貨幣性資產或負債之日。	西元 2018 年 1 月 1 日
· 2014-2016 週期之年度改善-國際財務報導準則第 1 號「首次採用國際財務報導準則」	刪除有關金融工具之揭露、員工福利及投資個體之短期豁免之規定。	西元 2018 年 1 月 1 日
· 2014-2016 週期之年度改善-國際財務報導準則第 12 號「對其他個體之權益之揭露」	此修正釐清當企業對子公司、合資或關聯企業之權益(或其對合資或關聯企業之權益之一部分)依國際財務報導準則第 5 號「待出售非流動資產及停業單位」之規定分類為待出售時，企業僅無須依第 B10 至 B16 段之規定揭露該子公司、合資或關聯企業之彙總性財務資訊，亦即該準則要求揭露之其他資訊仍應揭露。	西元 2017 年 1 月 1 日
· 2014-2016 週期之年度改善-國際會計準則第 28 號「投資關聯企業及合資」	國際會計準則第 28 號允許當對關聯企業或合資之投資係直接或間接透過屬創業投資組織或共同基金、單位信託及類似個體(包括與投資連結之保險基金)之個體所持有時，該個體得選擇依國際財務報導準則第 9 號「金融工具」之規定，透過損益按公允價值以衡量對該等關聯企業或合資之投資。此修正釐清企業適用前述規定時，應於原始認列每一關聯企業或合資時分別選擇。	西元 2018 年 1 月 1 日

於適用金管會認可之民國一〇七年國際財務報導準則、國際會計準則、解釋及解釋公告時，本公司對於國際財務報導準則第九號(以下簡稱「IFRS 9」)係採用簡易追溯調整，對一〇七年一月一日之重大影響說明如下：

本公司於一〇六年十二月三十一日分類為以成本衡量之金融資產帳面金額6,850仟元，於初始採用IFRS 9時，本公司將依持有目的將其分類為透過其他綜合損益按公允價值衡量。分類為透過其他綜合損益按公允價值衡量者，後續公允價值之利益及損失係列報於其他綜合損益，不會將減損損失認列於損益，亦不會將處分該金融資產之利益及損失重分類至損益。本公司預估前述改變可能使一〇七年一月一日其他權益及保留盈餘分別減少44,186仟元及增加44,186仟元(此保留盈餘於一〇六年度已減資彌補虧損方式沖抵)。

除上段所述之外，本公司經評估於適用金管會認可之民國一〇七年國際財務報導準則、國際會計準則、解釋及解釋公告時，對本公司財務狀況與財務績效並無重大影響。

(三)國際會計準則理事會(以下簡稱IASB)已發布但尚未經金管會認可之國際財務報導準則之影響：

1. 下列新準則及修正業經IASB發布，但尚未納入金管會認可之國際財務報導準則之新發布、修正及修訂之準則及解釋：

新準則、解釋及修正	主要修訂內容	IASB發布之生效日
·修正國際財務報導準則第9號「具負補償之提前還款特性」	此修正對具提前還款選擇權之金融資產於判斷是否符合合約現金流量完全為支付本金及利息時，提出有限範圍的修正：當提前還款金額包含提前終止合約之合理補償(即使為負補償)，亦可符合合約現金流量完全為支付本金及利息之條件。另於結論基礎釐清：金融負債應與金融資產一致，於合約條件修改未導致金融負債除列時，應將合約修改前後之現金流量按原始有效利率折現後之差額應認列於損益。	西元2019年1月1日
·修正國際財務報導準則第10號及國際會計準則第28號「投資者與其關聯企業或合資間之資產出售或投入」	修訂與合資或關聯企業間之資產出售或購入之會計處理，對於該類交易所產生之損益，應得在非關係投資者對合資或關聯企業之權益範圍內認列。	待IASB決定
·國際財務報導準則第16號「租賃」	此新準則要求承租人除特定豁免條件外，對所有租賃採單一會計模式，即將大部分之租賃於資產負債表上認列資產及負債。另，出租人之租賃仍分類為營業租賃及融資租賃。	西元2019年1月1日

(接下頁)
(承上頁)

- 國際財務報導準則第 17 號「保險合約」 取代國際財務報導準則第 4 號並建立企業所發行保險合約之認列、衡量、表達及揭露原則。此準則適用於企業所發行之保險合約(包含再保險合約)、所持有之再保險合約及所發行之具裁量參與特性之投資合約,前提是該企業亦發行保險合約。嵌入式衍生工具、可區分之投資組成部分及可區分之履約義務應與保險合約分離。於原始認列時,企業應將所發行保險合約組合分為三群組:虧損性、無顯著風險成為虧損性及剩餘合約群組。此準則要求現時衡量模式,於每一報導期間再衡量該等估計。衡量係基於合約之折現及機率加權後之現金流量、風險調整及代表合約未賺得利潤(合約服務邊際)之要素。企業得對部分保險合約適用簡化衡量方法(保費分攤法)。於企業提供保險保障期間及企業自風險解除時認列保險合約群組所產生之收益。若保險合約群組成為虧損,企業立即認列損失。企業應分別列報保險收入、保險服務費用及保險財務收益及費用,並須揭露有關來自於保險合約之金額、判斷及風險資訊。 西元 2021 年 1 月 1 日
- 修正國際會計準則第 28 號「關聯企業與合資之長期權益」 此修正釐清實質上構成企業對關聯企業或合資淨投資一部分之任何長期權益,應先適用國際財務報導準則第 9 號,再適用國際會計準則第 28 號認列損失之相關規定。 西元 2019 年 1 月 1 日
- 國際財務報導解釋第 23 號「不確定性之所得稅處理」 此解釋釐清當所得稅處理存有不確定性時,企業應依據此解釋決定課稅所得(課稅損失)、課稅基礎、未使用課稅損失、未使用所得稅抵減及稅率,依國際會計準則第 12 號「所得稅」之規定認列及衡量其當期與遞延所得稅資產/負債。 西元 2019 年 1 月 1 日
- 2015-2017 週期之年度改善 國際財務報導準則第 3 號「企業合併」 該修正釐清對屬聯合營運之業務取得控制係為分階段達成之企業合併,收購者應按收購日之公允價值再衡量先前已持有之聯合營運權益。國際財務報導準則第 11 號「聯合協議」 該修正釐清當企業對屬聯合營運之業務取得聯合控制時,不應再衡量先前已持有之聯合營運權益。國際會計準則第 12 號「所得稅」 此修正釐清分類為權益之金融工具,其股利之所得稅後果應按過去認列產生可分配利潤之交易或事項予以認列。此要求適用於所有股利之所得稅後果。 西元 2019 年 1 月 1 日
國際會計準則第 23 號「借款成本」 該修正釐清當符合要件之資產已達到預定使用或出售之狀態後,企業為取得該資產而特地舉借且尚流通在

外之借款將成為一般借款的一部分。

2. 本公司現正持續評估上述準則及解釋對本公司財務狀況與財務績效之影響，相關影響待評估完成時予以揭露。

四、重大會計政策之彙總說明

編製本個體財務報表所採用之重大會計政策說明如下：

(一) 遵循聲明

本個體財務報表係依照證券發行人財務報告編製準則編製。

(二) 編製基礎

1. 除確定福利負債係依退休基金資產減除確定福利義務現值之淨額認列外，本個體財務報表係按歷史成本為基礎編製。
2. 以下所述之重大會計政策一致適用於本個體財務報表涵蓋之所有期間。
3. 編製財務報表需要使用一些重要會計估計，在應用本公司的會計政策過程中亦需要管理階層運用其判斷，涉及高度判斷或複雜性之項目，或涉及個體財務報表之重大假設及估計之項目，請參閱附註五說明。

(三) 外幣換算

本個體財務報表係以本公司之功能性貨幣「新台幣」作為表達貨幣列報。

1. 外幣交易及餘額

- (1) 外幣交易採用交易日或衡量日之即期匯率換算為功能性貨幣，除了符合現金流量避險和淨投資避險而遞延於其他綜合損益者外，換算此等交易產生之換算差額認列為當期損益。
- (2) 外幣貨幣性資產及負債餘額，按資產負債表日之即期匯率評價調整，因調整而產生之換算差額認列為當期損益。
- (3) 外幣非貨幣性資產及負債餘額，按資產負債表日之即期匯率評價調整，屬透過損益按公允價值衡量者，因調整而產生之兌換差額認列為當期損益；屬透過綜合損益按公允價值衡量者，因調整而產生之兌換差額認列於其他綜合損益項目；屬非按公允價值衡量者，則按初始交易日之歷史匯率衡量。

2. 國外營運機構之換算

- (1) 功能性貨幣與表達貨幣不同之所有公司個體及關聯企業，其經營結果和財務狀況以下列方式換算為表達貨幣：
 - A. 表達於每一資產負債表之資產及負債係以該資產負債表日即期匯率換算；

B. 表達於每一綜合損益表之收益及費損係以當期平均匯率換算；及

C. 所有因換算而產生之兌換差額認列為其他綜合損益。

(2) 國外營運機構之淨投資、長期投資性質之借款及其他指定作為該等投資避險之貨幣工具之換算差額認列為其他綜合損益。

(3) 當部分處分或出售國外營運機構時，將於其他綜合損益項下之兌換差額按比例重分類於當期損益作為出售利益或損失之一部分。

(四) 資產負債區分流動及非流動之分類標準

1. 資產符合下列條件之一者，分類為流動資產：

(1) 預期將於正常營業週期中實現該資產，或意圖將其出售或消耗者。

(2) 主要為交易目的而持有者。

(3) 預期於資產負債表日後十二個月內實現者。

(4) 現金或約當現金，但於資產負債表日後至少十二個月將該資產交換或用以清償負債受到限制者除外。

本公司將所有不符合上述條件之資產分類為非流動資產。

2. 負債符合下列條件之一者，分類為流動負債：

(1) 預期將於正常營業週期中清償者。

(2) 主要為交易目的而持有者。

(3) 預期於資產負債表日後十二個月內到期清償者。

(4) 不能無條件將清償期限遞延至資產負債表日後至少十二個月者。負債之條款，可能依交易對方之選擇，以發行權益工具而導致清償者，不影響其分類。

本公司將所有不符合上述條件之負債分類為非流動負債。

(五) 現金及約當現金

1. 現金及約當現金包括庫存現金、銀行存款、自取得日起三個月內到期之其他短期具高度流動性投資。

2. 約當現金係指同時具備下列條件之短期且具高度流動性之投資：

(1) 隨時可轉換成定額現金者。

(2) 利率變動對其價值之影響甚少者。

(六)備供出售金融資產

1. 備供出售金融資產係指定為備供出售或未被分類為任何其他類別之非衍生金融資產。
2. 本公司對於符合交易慣例之備供出售金融資產係採用交割日會計。
3. 備供出售金融資產於原始認列時按其公允價值加計直接可歸屬之交易成本衡量，續後按公允價值衡量，其公允價值之變動認列於其他綜合損益。對於持有無活絡市場公開報價之權益工具投資，或與此種無活絡市場公開報價權益工具連結且須以交付該等權益工具交割之衍生工具，當其公允價值無法可靠衡量時，本公司將其列報為「以成本衡量之金融資產」。

(七)放款及應收款

1. 應收帳款

係屬原始產生之放款及應收款，係在正常營業過程中就商品銷售或服務提供所產生之應收客戶款項。於原始認列時按公允價值衡量，後續採有效利息法按攤銷後成本扣除減損後之金額衡量。惟屬未付息之短期應收帳款，因折現影響不重大，後續以原始發票金額衡量。

2. 無活絡市場之債務工具投資

(1) 係屬非原始產生之放款及應收款，無活絡市場公開報價，具固定或可決定收取金額之債務工具投資，且同時符合下列條件者：

A. 未分類為透過損益按公允價值衡量。

B. 未指定為備供出售。

C. 未因信用惡化以外之因素，致持有人可能無法回收幾乎所有之原始投資。

(2) 本公司對於符合交易慣例之無活絡市場之債務工具投資係採用交割日會計。

(3) 無活絡市場之債務工具投資於原始認列時按交易日之公允價值加計交易成本衡量，續後採用有效利息法按攤銷後成本減除減損後之金額衡量。有效利息法之折溢價攤銷認列於當期損益。

(八) 金融資產減損

1. 本公司於每一資產負債表日，評估是否已經存在減損之任何客觀證據，顯示某一或一組金融資產於原始認列後發生一項或多項事項（即「損失事項」），且該損失事項對一金融資產或一組金融資產之估計未來現金流量具有能可靠估計之影響。
2. 本公司用以決定是否存在減損損失之客觀證據的政策如下：
 - (1) 發行人或債務人之重大財務困難；
 - (2) 違約，諸如利息或本金支付之延滯或不償付；
 - (3) 本公司因與債務人財務困難相關之經濟或法律理由，給予債務人原不可能考量之讓步；
 - (4) 債務人將進入破產或其他財務重整之可能性大增；
 - (5) 由於財務困難而使該金融資產之活絡市場消失；
 - (6) 可觀察到之資料顯示，一組金融資產之估計未來現金流量於該等資產原始認列後發生可衡量之減少，雖然該減少尚無法認定係屬該組中之某個別金融資產，該等資料包括該組金融資產之債務人償付狀況之不利變化，或與該組金融資產中資產違約有關之全國性或區域性經濟情況；
 - (7) 發行人所處營運之技術、市場、經濟或法令環境中所發生具不利影響之重大改變的資訊，且該證據顯示可能無法收回該權益投資之投資成本；或
 - (8) 權益工具投資之公允價值大幅或持久性下跌至低於成本。
3. 本公司經評估當已存在減損之客觀證據，且已發生減損損失時，按以下各類別處理：
 - (1) 以攤銷後成本衡量之金融資產
係以該資產帳面金額與估計未來現金流量按該金融資產原始有效利率折現之現值間之差額，認列減損損失於當期損益。當後續期間減損損失金額減少，且該減少能客觀地與認列減損後發生之事項相連結，則先前認列之減損損失在未認列減損情況下於迴轉日應有之攤銷後成本之限額內於當期損益迴轉。
 - (2) 以成本衡量之金融資產
係以該資產帳面金額與估計未來現金流量按類似金融資產之現時市場報酬率折現之現值間之差額，認列減損損失於當期損益。此類減損損失續後不得迴轉。

(3) 備供出售金融資產

係以該資產之取得成本(減除任何已償付之本金及攤銷數)與現時公允價值間之差額，再減除該金融資產先前列入損益之減損損失，自其他綜合損益重分類至當期損益。屬債務工具投資者，當其公允價值於後續期間增加，且該增加能客觀地連結至減損損失認列後發生之事項，則該減損損失於當期損益迴轉。屬權益工具投資者，其已認列於損益之減損損失不得透過當期損益迴轉。

(九) 金融資產之除列

本公司於符合下列情況之一時，將除列金融資產：

1. 來自金融資產現金流量之合約之權利失效。
2. 移轉收取金融資產現金流量之合約權利，且業已移轉金融資產所有權之幾乎所有風險及報酬。
3. 既未移轉亦未保留金融資產所有權之幾乎所有風險及報酬，惟未保留對金融資產之控制。

(十) 存 貨

本公司存貨平時按標準成本入帳，存貨結轉按加權平均法計價，結帳日時再將各項差異依適當之比率分攤於期末存貨與銷貨成本。標準成本之固定製造費用係按生產設備之正常產能分攤，且當產能較低或設備閒置導致之未分攤固定製造費用，於發生當期認列為銷貨成本。

期末存貨係以成本與淨變現價值孰低評價，淨變現價值係指在正常情況下，估計售價減除至完工尚需投入之成本及銷售費用後之餘額。比較存貨之成本與淨變現價值時，採逐項比較之。存貨自成本沖減至淨變現價值之金額，認列為當期銷貨成本。

(十一) 待出售非流動資產

當非流動資產之帳面金額主要係透過出售交易而非繼續使用來回收，且高度很有可能出售時，分類為待出售資產，以其帳面價值與公允價值減出售成本孰低者衡量。

(十二)採用權益法之投資

於編製個體財務報表時，本公司對具控制力之被投資公司係採用權益法評價。在權益法下，個體財務報告當期損益及其他綜合損益與合併基礎編製之財務報告中當期損益及其他綜合損益歸屬於母公司業主之分攤數相同，且個體財務報告業主權益與合併基礎編製之財務報告中歸屬於母公司業主之權益相同。

本公司對子公司所有權權益之變動，未導致喪失控制者，作為與業主間之權益交易處理。

(十三)不動產、廠房及設備

1. 不動產、廠房及設備係以取得成本為入帳基礎，並將購建期間之有關利息資本化。
2. 後續成本只有在與該項目有關之未來經濟效益很有可能流入本公司，且該項目之成本能可靠衡量時，則該成本應認列於該資產之帳面金額中或認列為一項單獨資產。被重置部分之帳面金額應除列。所有其他維修費用於發生時認列為當期損益。
3. 不動產、廠房及設備之後續衡量採成本模式，除土地不提折舊外，其他按估計耐用年限以直線法計提折舊。不動產、廠房及設備各項組成若屬重大，則單獨提列折舊。本公司於每一財務年度結束日對各項資產之殘值、耐用年限及折舊方法進行檢視，若殘值及耐用年限之預期值與先前之估計不同時，或資產所含之未來經濟效益之預期消耗型態已有重大變動，則自變動發生日起依國際會計準則第八號「會計政策、會計估計變動及錯誤」之會計估計變動規定處理。各項資產之耐用年限如下：

機器設備	二～七年
房屋及建築	二～五十五年
辦公設備	三～五年
其他設備	三～二十年

(十四)非金融資產減損

本公司於資產負債表日針對有減損跡象之資產，估計其可回收金額，當可回收金額低於其帳面價值時，則認列減損損失。可回收金額係指一項資產之公允價值減處分成本或其使用價值，兩者較高者。除商譽外，當以前年度已認列資產減損之情況不存在或減少時，則迴轉減損損失，惟迴轉減損損失而增加之資產帳面金額，不超過該資產若未認列減損損失情況下減除折舊或攤銷後之帳面價值。

(十五)借 款

1. 借款於原始認列時按公允價值扣除交易成本後之金額衡量，後續就價款（扣除交易成本）與贖回價值之任何差額採有效利息法按攤銷後成本於借款期間內衡量。
2. 設立借款額度時支付之費用，當很有可能提取部分或全部額度，則該費用認列為借款之交易成本，予以遞延至動支發生時認列為有效利率之調整；當不太可能提取部分或全部額度，則認列該費用為預付款項，並在額度相關之期間內攤銷。

(十六)應付帳款及票據

應付帳款及票據係在正常營業過程中自供應商取得商品或勞務而應支付之義務。於原始認列時按公允價值衡量，後續採有效利息法按攤銷後成本衡量。惟屬未付息之短期應付帳款，因折現影響不重大，後續以原始發票金額衡量。

(十七)負債準備

負債準備係因過去事件而負有現時法定或推定義務，很有可能需要流出具經濟效益之資源以清償該義務，且該義務之金額能可靠估計時認列。負債準備之衡量係以資產負債表日清償該義務所需支出之最佳估計現值衡量，折現率採用反映目前市場對貨幣時間價值及負債特定風險評估之稅前折現率，折現之攤銷認列為利息費用。未來營運損失不得認列負債準備。

(十八)員工福利

1. 短期員工福利

短期員工福利係以預期支付之非折現金額衡量，並於相關服務提供時認列為費用。

2. 退休金

(1) 確定提撥計畫

對於確定提撥計畫，係依權責發生基礎將應提撥之退休基金數額認列為當期之退休金成本。預付提撥金於可退還現金或減少未來給付之範圍內認列為資產。

(2) 確定福利計畫

A. 確定福利計畫下之淨義務係以員工當期或過去服務所賺得之未來福利金額折現計算，並以資產負債表日之確定福利義務現值減除計畫資產之公允價值。確定福利淨義務每年由精算師採用預計單位福利法計算，折現率係使用資產負債表日與確定福利計畫之貨幣及期間一致之政府公債(於資產負債表日)之市場殖利率。

B. 確定福利計畫產生再衡量數於發生當期認列於其他綜合損益，並表達於保留盈餘。

C. 前期服務成本相關費用立即認列為損益。

3. 離職福利

離職福利係於正常退休日前終止對員工之聘僱或當員工決定接受公司之福利邀約以換取聘僱之終止而提供之福利。本公司係於不再能撤銷離職福利之要約或於認列相關重組成本之孰早者時認列費用。不預期在資產負債表日後十二個月全部清償之福利應予以折現。

4. 員工分紅及董監酬勞

員工分紅及董監事酬勞係於具法律或推定義務且金額可合理估計時，認列為費用及負債。嗣後股東會決議實際配發金額與估列金額有差異時，則按會計估計變動處理。

(十九)所得稅

1. 所得稅費用包含當期及遞延所得稅。除與列入其他綜合損益或直接列入權益之項目有關之所得稅分別列入其他綜合損益或直接列入權益外，所得稅係認列於損益。
2. 本公司依據營運及產生應課稅所得之所在國家在資產負債表日已立法或已實質性立法之稅率計算當期所得稅。管理階層就適用所得稅相關法規定期評估所得稅申報之狀況，並在適用情況下根據預期須向稅捐機關支付之稅款估列所得稅負債。未分配盈餘依所得稅法加徵 10% 之所得稅，俟盈餘產生年度之次年度於股東會通過盈餘分派案後，始就實際盈餘之分派情形，認列 10% 之未分配盈餘所得稅費用。
3. 遞延所得稅採用資產負債表法，按資產及負債之課稅基礎與其於個體資產負債表之帳面金額所產生之暫時性差異認列。源自於原始認列之商譽所產生之遞延所得稅負債則不予認列，若遞延所得稅源自於交易（不包括企業合併）中對資產或負債之原始認列，且在交易當時未影響會計利潤或課稅所得（課稅損失），則不予認列。若投資子公司及關聯企業產生之暫時性差異，本公司可以控制暫時性差異迴轉之時點，且暫時性差異很有可能於可預見之未來不會迴轉者則不予認列。

遞延所得稅採用在資產負債表日已立法或已實質性立法，並於有關之遞延所得稅資產實現或遞延所得稅負債清償時預期適用之稅率（及稅法）為準。
4. 遞延所得稅資產於暫時性差異很有可能用以抵減未來應課稅所得之範圍內認列，並於每一資產負債表日重評估未認列及已認列之遞延所得稅資產。
5. 當有法定執行權將所認列之本期所得稅資產及負債金額互抵且有意圖以淨額基礎清償或同時實現資產及清償負債時，始將本期所得稅資產及本期所得稅負債互抵；當有法定執行權將本期所得稅資產及本期所得稅負債互抵，且遞延所得稅資產及負債由同一稅捐機關課徵所得稅之同一納稅主體、或不同納稅主體產生但各主體意圖以淨額基礎清償或同時實現資產及清償負債時，始將遞延所得稅資產及負債互抵。
6. 因購置設備或技術、研究發展支出及股權投資等所產生之租稅優惠採用所得稅抵減會計。

7. 「所得基本稅額條例」自九十五年一月一日開始施行，其計算基礎係依所得稅法規定計算之課稅所得額，再加計所得稅法及其他法律所享有之租稅減免，按行政院訂定之稅率計算基本稅額，該基本稅額與按所得稅法規定計算之稅額相較，擇其高者，繳納當年度之所得稅，本公司已將其影響考量於當期所得稅中。

(廿)收入認列

本公司主要製造並銷售積體電路、太陽能電池及其相關之零組件及系統等產品。收入係正常營業活動中對本公司外顧客銷售商品已收或應收對價之公允價值，以扣除銷貨退回、數量折扣及折讓之淨額表達。商品銷售於商品交付予買方、銷貨金額能可靠衡量且未來經濟效益很有可能流入企業時認列收入。當與所有權相關之重大風險與報酬已移轉予顧客，本公司對商品既不持續參與管理亦未維持有效控制且顧客根據銷售合約接受商品，或有客觀證據顯示所有接受條款均已符合時，商品交付方屬發生。

(廿一)營運部門

本公司已於合併財務報表揭露部門資訊，因此個體財務報表不揭露部門資訊。

(廿二)每股盈餘

本公司列示歸屬於本公司普通股權益持有人之基本及稀釋每股盈餘。本公司基本每股盈餘係以歸屬於本公司普通股權益持有人之損益，除以當期加權平均流通在外普通股股數計算之。稀釋每股盈餘則係將歸屬於本公司普通股權益持有人之損益及加權平均流通在外普通股股數，分別調整所有潛在稀釋普通股之影響後計算之。

五、重大會計判斷、估計及假設不確定性之主要來源

本公司編製本個體財務報表時，管理階層已運用其判斷以決定所採用之會計政策，並依據資產負債表日當時之情況對於未來事件之合理預期以作出會計估計及假設。所作出之重大會計估計與假設可能與實際結果存有差異，將考量歷史經驗及其他因子持續評估及調整。請詳下列對重大會計判斷、估計與假設不確定性之說明：

(一)會計政策採用之重要判斷

不動產、廠房及設備之減損

本公司依據國際會計準則第三十六號決定不動產、廠房及設備是否發生減損，於作此項決定時需重大判斷。本公司評估是否有任何跡象顯示資產可能已減損時，須考量其公允價值、所處技術、市場、經濟等環境之變遷、過時或實體毀損之證據及使用或預期使用之範圍或方式產生重大變動。

當不動產、廠房及設備或其現金產生單位之帳面價值超過其可回收金額之部分認列減損損失。

(二)重要會計估計及假設

本公司所作之會計估計係依據特定日當時之情況對於未來事件之合理預期，惟實際結果可能與估計存有差異，對於下個財務年度之資產及負債可能會有重大調整帳面金額之風險的估計及假設，請詳以下說明：

有形資產減損評估

資產減損評估過程中，本公司需依賴主觀判斷並依據資產使用模式及產業特性，決定特定資產群組之獨立現金流量、資產耐用年數及未來可能產生之收益與費損，任何由於經濟狀況之變遷或本公司策略所帶來的估計改變均可能在未來造成重大減損。

本公司一〇六年度對有形資產認列減損損失為 331,847 仟元。

六、重要會計科目之說明

(一)現金及約當現金

	106年12月31日	105年12月31日
庫存現金及零用金	\$ 50	\$ 120
支票存款及活期存款	771,706	279,836
合 計	<u>\$ 771,756</u>	<u>\$ 279,956</u>

1. 本公司往來之金融機構信用品質良好，且本公司與多家金融機構往來以分散信用風險，預期發生違約之可能性甚低，於資產負債表日最大信用風險之曝險金額為現金及約當現金之帳面金額。

2. 本公司為與債權金融機構進行良好之溝通及加強資訊之提供，依債權債務協商會議結論開立備償戶及信託財產專戶，請參閱附註六(十三)說明。

(二)以成本衡量之金融資產

項 目	106年12月31日	105年12月31日
國內外公司股票	\$ 51,036	\$ 51,036
減：累計減損	(44,186)	(44,186)
	<u>\$ 6,850</u>	<u>\$ 6,850</u>
流 動	\$ --	\$ --
非 流 動	6,850	6,850
合 計	<u>\$ 6,850</u>	<u>\$ 6,850</u>

1. 本公司所持有之上述股票投資，於報導期間結束日係按成本減除累計減損衡量，因該標的非於活絡市場公開交易，無法合理可靠衡量該標的之公允價值，因此分類為以成本衡量之金融資產。

2. 以成本衡量之金融資產提供質押情形，請參閱附註八之說明。

(三)應收票據

	106年12月31日	105年12月31日
應收票據	\$ 1,544	\$ 162
減：備抵呆帳	--	--
合 計	<u>\$ 1,544</u>	<u>\$ 162</u>

(四)應收帳款

	106年12月31日	105年12月31日
應收帳款	\$ 359,425	\$ 362,180
應收帳款－關係人	13,347	7,349
減：備抵呆帳	(93,688)	(94,191)
合 計	<u>\$ 279,084</u>	<u>\$ 275,338</u>

1. 本公司對客戶之授信期間通常為 30~75 天。於決定應收帳款及應收票據可回收性時，本公司考量應收帳款及應收票據自原始授信日至報導期間結束日信用品質之任何改變。備抵呆帳係參考交易對方過去拖欠記錄及分析其目前財務狀況，估計無法回收之金額。

2. 應收帳款及應收票據所提列之備抵呆帳變動資訊如下：

	個別評估之		群組評估之		合 計
	減 損	損 失	減 損	損 失	
一〇五年一月一日餘額	\$	97,063	\$	--	\$ 97,063
減損損失提列		588		--	588
沖銷未能收回之款項	(3,460)		--	(3,460)
一〇五年十二月三十一日餘額	\$	94,191	\$	--	\$ 94,191
減損損失提列		84		--	84
沖銷未能收回之款項	(587)		--	(587)
一〇六年十二月三十一日餘額	\$	93,688	\$		\$ 93,688

3. 本公司一〇六年及一〇五年十二月三十一日應收票據及應收帳款帳齡資訊如下：

	106 年 12 月 31 日	105 年 12 月 31 日
未 逾 期	\$ 264,348	\$ 271,104
逾期三十天以下	12,067	3,646
逾期三十一至六十天	2,919	985
逾期六十一至九十天	126	--
逾期九十一至一二〇天	--	--
逾期一二〇天以上	94,856	93,956
合 計	\$ 374,316	\$ 369,691

4. 已逾期但未減損應收帳款及應收票據之逾期帳齡資訊如下：

	106 年 12 月 31 日	105 年 12 月 31 日
三十天以下	\$ 12,067	\$ 1,565
三十一至六十天	2,919	--
六十一至九十天	126	--
九十一至一二〇天	--	--
一二〇天以上	1,168	
合 計	\$ 16,280	\$ 1,565

5. 本公司對該等應收帳款並未持有任何擔保品，亦無將應收帳款及對相同交易對方之應付帳款互抵之法定抵銷權。

6. 本公司之應收帳款於一〇六年及一〇五年十二月三十一日最大信用風險之曝險金額為應收帳款之帳面金額。

7. 本公司截至一〇六年及一〇五年十二月三十一日止分別以應收帳款 372,772 仟元及 369,529 仟元提供擔保，相關說明請參閱附註六(十三)。

8. 提供擔保情形請參閱附註八。

(五)存 貨

	<u>106 年 12 月 31 日</u>	<u>105 年 12 月 31 日</u>
原 料	\$ 120,218	\$ 135,139
在 製 品	76,832	91,681
製 成 品	11,372	10,672
小 計	<u>208,422</u>	<u>237,492</u>
減:備抵存貨跌價及呆滯損失	(96,647)	(100,474)
淨 額	<u>\$ 111,775</u>	<u>\$ 137,018</u>

當期認列之存貨相關費損：

	<u>1 0 6 年 度</u>	<u>1 0 5 年 度</u>
已出售存貨成本	\$ 1,321,243	\$ 1,180,453
存貨跌價及呆滯回升利益	(3,827)	(2,369)
未分攤製造費用	--	11,477
合 計	<u>\$ 1,317,416</u>	<u>\$ 1,189,561</u>

一〇六年及一〇五年度主要係因產能利用率提高，使單位成本下降，致產生存貨跌價回升利益。

(六)預付款項

	<u>106 年 12 月 31 日</u>	<u>105 年 12 月 31 日</u>
預付貨款(含長期預付貨款)	\$ 532,649	\$ 525,468
預付保險費	2,183	2,359
其他預付費用	226	1,291
留抵稅額	114,937	147,412
其他預付款	15	7
小 計	<u>650,010</u>	<u>676,537</u>
減:長期預付貨款(帳列其他非 流動資產-其他)	--	(207,738)
累計減損	(524,780)	(233,968)
合 計	<u>\$ 125,230</u>	<u>\$ 234,831</u>

1. 本公司評估考量預付貨款之實現性，基於穩健原則於一〇六年度提列減損損失 290,812 仟元。

2. 預付貨款之購料合約說明請參閱附註九(二)、3。

(七)其他金融資產

	<u>106 年 12 月 31 日</u>	<u>105 年 12 月 31 日</u>
質押定存	<u>\$ 52,168</u>	<u>\$ 62,168</u>

其他金融資產提供質押情形，請參閱附註八之說明。

(八)採用權益法之投資

被投資公司名稱	106年12月31日		105年12月31日	
	金額	持股%	金額	持股%
非上市櫃公司：				
敦茂科技(股)公司(敦茂科技公司)	\$ 40,085	44	\$ 50,356	44
茂福開發(股)公司(茂福開發公司)	113,188	100	141,489	100
寶德投資(股)公司(寶德投資公司)	40,475	47	40,975	47
Giant Haven Investments Ltd. (BVI) (Giant Haven公司)	62,400	100	67,209	100
Vision2000 Venture Ltd. (Cayman)(恩威國際投資公司)	715,556	100	227,812	100
合計	<u>\$ 971,704</u>		<u>\$ 527,841</u>	

1. 本公司重大關聯企業之基本資訊如下：

公司名稱	主要營業場所	衡量方法
敦茂科技公司	台灣	採權益法
茂福開發公司	台灣	採權益法
寶德投資公司	台灣	採權益法
Giant Haven公司	英屬維京群島	採權益法
恩威國際投資公司	英屬蓋曼群島	採權益法

2. 本公司重大關聯企業之彙總性財務資訊如下：

資產負債表

	敦茂科技公司	
	106年12月31日	105年12月31日
流動資產	\$ 113,218	\$ 131,517
非流動資產	190	190
流動負債	(21,674)	(17,554)
非流動負債	--	--
淨資產總額	<u>\$ 91,734</u>	<u>\$ 114,153</u>
占關聯企業淨資產之份額	\$ 40,085	\$ 50,356
商譽	--	--
關聯企業帳面價值	<u>\$ 40,085</u>	<u>\$ 50,356</u>

茂福開發公司		
	106年12月31日	105年12月31日
流動資產	\$ 27,558	\$ 27,666
非流動資產	86,824	115,552
流動負債	(1,194)	(1,729)
非流動負債	--	--
淨資產總額	<u>\$ 113,188</u>	<u>\$ 141,489</u>
占關聯企業淨資產之份額	\$ 113,188	\$ 141,489
商譽	--	--
關聯企業帳面價值	<u>\$ 113,188</u>	<u>\$ 141,489</u>

寶德投資公司		
	106年12月31日	105年12月31日
流動資產	\$ 43,690	\$ 43,166
非流動資產	43,039	44,634
流動負債	(80)	(80)
非流動負債	--	--
淨資產總額	<u>\$ 86,649</u>	<u>\$ 87,720</u>
占關聯企業淨資產之份額	\$ 40,475	\$ 40,975
商譽	--	--
關聯企業帳面價值	<u>\$ 40,475</u>	<u>\$ 40,975</u>

Giant Haven 公司		
	106年12月31日	105年12月31日
流動資產	\$ 62,498	\$ 67,533
非流動資產	--	--
流動負債	(98)	(324)
非流動負債	--	--
淨資產總額	<u>\$ 62,400</u>	<u>\$ 67,209</u>
占關聯企業淨資產之份額	\$ 62,400	\$ 67,209
商譽	--	--
關聯企業帳面價值	<u>\$ 62,400</u>	<u>\$ 67,209</u>

恩威國際投資公司

	106年12月31日	105年12月31日
流動資產	\$ 715,636	\$ 2,284
非流動資產	--	225,608
流動負債	(80)	(80)
非流動負債	--	--
淨資產總額	<u>\$ 715,556</u>	<u>\$ 227,812</u>

占關聯企業淨資產之份額	\$ 715,556	\$ 227,812
商譽	--	--
關聯企業帳面價值	<u>\$ 715,556</u>	<u>\$ 227,812</u>

綜合損益表

敦茂科技公司

	106年度	105年度
收入	\$ 186,706	\$ 66,375
本期淨損	(22,419)	(17,316)
其他綜合損益(稅後淨額)	--	--
本期綜合損益總額	<u>(\$ 22,419)</u>	<u>(\$ 17,316)</u>
自關聯企業收取之股利	<u>\$ --</u>	<u>\$ --</u>

茂福開發公司

	106年度	105年度
收入	\$ --	\$ --
本期淨損	(27,504)	(2,423)
其他綜合損益(稅後淨額)	(797)	(2,798)
本期綜合損益總額	<u>(\$ 28,301)</u>	<u>(\$ 5,221)</u>
自關聯企業收取之股利	<u>\$ --</u>	<u>\$ --</u>

寶德投資公司

	106年度	105年度
收入	\$ --	\$ --
本期淨利(損)	524	(2,668)
其他綜合損益(稅後淨額)	(1,595)	(5,607)
本期綜合損益總額	<u>(\$ 1,071)</u>	<u>(\$ 8,275)</u>
自關聯企業收取之股利	<u>\$ --</u>	<u>\$ --</u>

		Giant Haven 公司	
		1 0 6 年 度	1 0 5 年 度
收 入		\$ --	\$ --
本期淨利(損)	(4,809)	1,205
其他綜合損益(稅後淨額)		--	--
本期綜合損益總額	(\$ 4,809)	\$ 1,205
自關聯企業收取之股利		\$ --	\$ --

		恩威國際投資公司	
		1 0 6 年 度	1 0 5 年 度
收 入		\$ --	\$ --
本期淨利(損)	(487,744	291)
其他綜合損益(稅後淨額)		--	--
本期綜合損益總額	(\$ 487,744)	\$ 291)
自關聯企業收取之股利		\$ --	\$ --

3. 本公司保有敦茂科技公司過半數以上董事席次，且本公司之代表人係敦茂科技公司董事長，具有實質控制能力，故將其列為子公司。
4. 本公司對寶德投資公司綜合持股比例達 97%，具有實質控制能力，故將其列為子公司。
5. 茂福開發公司以一〇五年三月十七日為減資基準日，辦理減資退還股款，減資比率 53.3%，本公司按持股比例減少股數 13,688 仟股，並收到股款 136,879 仟元。
6. 寶德投資公司以一〇五年三月十七日及三月十八日為減資基準日，分別辦理減資彌補虧損及減資退還股款，減資比例分別為 52.4%及 15%，本公司按持股比例分別減少股數 10,276 仟股及 2,943 仟股，並收到股款 29,428 仟元。
7. 恩威國際投資公司以一〇五年二月五日為減資基準日，辦理減資退還股款，減資比率 1.34%，本公司按持股比例減少股數 18,398 仟股，並收到股款美金 550 仟元。
8. Giant Haven 公司以一〇五年二月五日為減資基準日，辦理減資退還股款，減資比例為 6.4%，本公司按持股比例減少股數 0.13 仟股，並收到股款美金 1,300 仟元。
9. 採用權益法之投資提供抵押擔保之情形，請參閱附註八。

(九)不動產、廠房及設備

	房屋及建築	機器設備	辦公設備	其他	合計
<u>成本</u>					
一〇五年一月一日餘額	\$ 3,045,180	\$ 15,616,814	\$ 124,612	\$ 2,818	\$ 18,789,424
增 添	131	1,235	--	--	1,366
本期出售	--	(123,041)	--	--	(123,041)
本期報廢	--	--	(104)	--	(104)
本期重分類	2,164	2,332	--	--	4,496
一〇五年十二月三十一日餘額	<u>\$ 3,047,475</u>	<u>\$ 15,497,340</u>	<u>\$ 124,508</u>	<u>\$ 2,818</u>	<u>\$ 18,672,141</u>
一〇六年一月一日餘額	\$ 3,047,475	\$ 15,497,340	\$ 124,508	\$ 2,818	\$ 18,672,141
增 添	--	--	340	--	340
一〇六年十二月三十一日餘額	<u>\$ 3,047,475</u>	<u>\$ 15,497,340</u>	<u>\$ 124,848</u>	<u>\$ 2,818</u>	<u>\$ 18,672,481</u>
<u>折舊及減損損失</u>					
一〇五年一月一日餘額	\$ 2,671,962	\$ 15,448,391	\$ 123,323	\$ 937	\$ 18,244,613
本期折舊	34,200	90,348	650	108	125,306
本期出售	--	(94,459)	--	--	(94,459)
本期報廢	--	--	(104)	--	(104)
減損損失迴轉	--	(11,214)	--	--	(11,214)
一〇五年十二月三十一日餘額	<u>\$ 2,706,162</u>	<u>\$ 15,433,066</u>	<u>\$ 123,869</u>	<u>\$ 1,045</u>	<u>\$ 18,264,142</u>
一〇六年一月一日餘額	\$ 2,706,162	\$ 15,433,066	\$ 123,869	\$ 1,045	\$ 18,264,142
本期折舊	33,414	43,534	446	108	77,502
減損損失	--	8,790	--	--	8,790
一〇六年十二月三十一日餘額	<u>\$ 2,739,576</u>	<u>\$ 15,485,390</u>	<u>\$ 124,315</u>	<u>\$ 1,153</u>	<u>\$ 18,350,434</u>
<u>帳面金額</u>					
一〇五年十二月三十一日	<u>\$ 341,313</u>	<u>\$ 64,274</u>	<u>\$ 639</u>	<u>\$ 1,773</u>	<u>\$ 407,999</u>
一〇六年十二月三十一日	<u>\$ 307,899</u>	<u>\$ 11,950</u>	<u>\$ 533</u>	<u>\$ 1,665</u>	<u>\$ 322,047</u>

1. 本公司一〇六年及一〇五年度之不動產、廠房及設備均無利息資本化之情事。
2. 本公司對不動產、廠房及設備進行減損評估，一〇六年及一〇五年度認列減損損失分別為 8,790 仟元及 0 仟元，截至一〇六年及一〇五年十二月三十一日已認列累計減損分別為 105,743 仟元及 96,953 仟元。
3. 不動產、廠房及設備提供抵押擔保之情形，請參閱附註八。

(十)長期應收款

	106 年 12 月 31 日	105 年 12 月 31 日
長期應收款	\$ 376,621	\$ 387,291
減：備抵呆帳	(376,621)	(249,093)
合 計	<u>\$ --</u>	<u>\$ 138,198</u>

1. 本公司與江西賽維 LDK 太陽能高科技有限公司（以下簡稱 LDK）間多晶矽片買賣契約《原契約》及《增補協議》，雙方因對多晶矽片單價無法取得共識，依《原契約》約定，本公司於西元二〇一〇年四月一日通知 LDK 該約自動終止，並要求 LDK 返還預付款計美金 28,611 仟元（帳列長期應收款）。LDK 就《原契約》及《增補協議》等爭議，向香港國際仲裁中心提起仲裁，仲裁庭於西元二〇一一年五月二十七日成立，並於西元二〇一三年六月十一日作出裁決並出具終局裁決書，就本公司向 LDK 所為之請求及 LDK 向本公司所為之請求，各為一部勝訴一部敗訴之認定。

依該仲裁結果，本公司就未購買《原契約》中剩餘數量一事並無違約，但應賠償未購買《增補協議》中剩餘數量之損失、《原契約》中未提供 IC 晶圓回收料之違約金及應退還 LDK 其已給付予本公司之回收料貨款，就此三項金額合計為美金 13,532 仟元（折合新台幣 405,962 仟元），本公司帳上業已認列其他損失；另本公司原已帳列應付帳款之應支付予 LDK 貨款計美金 2,836 仟元（折合新台幣 85,087 仟元）及上述三項金額美金 13,532 仟元，經與本公司對 LDK 之長期應收款美金 28,611 仟元沖抵後，LDK 應歸還本公司之預付款為美金 12,243 仟元（折合新台幣 376,621 仟元），本案業已委託律師向中華人民共和國江西省新餘市中級人民法院遞交強制執行聲請，該院已受理並通知 LDK 履行終局裁決書之內容。西元二〇一五年十一月十七日 LDK 因其債權人新餘市城東建設投資公司聲請重整而進入重整程序，本公司業已申報債權，並已取得債權審查認定通知書，西元二〇一七年十二月十八日 LDK 重整人通知本公司獲配之債權金額為人民幣 2,093 仟元（折合新台幣 9,556 仟元），並可選擇分期受償或以股抵債。按照其債權清償方式選擇告知函，如選擇以債入股者，係以轉股債權受償金額為基數按照不低於年 2% 不高於中國人民銀行 1 年期貸款基準利率兩倍的股息率獲得收益，具體年股息率據當年經營狀況和公司章程確定，如以分期清償者，自其重整計畫被新餘中院裁定批准之日起六十個月內由重整後的 LDK 分五期付清，每十二個月為一期；基於回收時效、可能機率考量及 LDK 公司之經營狀況，本公司選擇清償方式為已債入股。西元二〇一八年一月十日江西省新餘市中級人民法院裁定批准 LDK 公司重整計畫並終止重整程序。得就 LDK 主張之債權，除在大陸地區為之外，本公司亦在台灣地區，針對 LDK 之資產或債權進行強制執行程序，以保障本公司之權益。

2. 本公司評估並考量長期應收款的回收情形，基於穩健原則於一〇六年度提列減損損失 127,528 仟元。

(十一)非金融資產減損

1. 本公司一〇六年及一〇五年度認列之減損損失明細如下：

	106 年 度	
	認列於當期損益	認列於其他 綜合損益
減損損失-長期預付貨款	\$ 290,812	\$ --
減損損失-預付設備款	32,245	--
減損損失-機器設備	8,790	--
	<u>\$ 331,847</u>	<u>\$ --</u>

	105 年 度	
	認列於當期損益	認列於其他 綜合損益
減損損失-待出售非流動資產	\$ 38,651	\$ --

2. 上述減損損失按部門別予以揭露之明細如下：

	106 年 度	
	認列於當期損益	認列於其他 綜合損益
太陽能產業	\$ 299,602	\$ --
晶圓代工	32,245	--
	<u>\$ 331,847</u>	<u>\$ --</u>

	105 年 度	
	認列於當期損益	認列於其他 綜合損益
太陽能產業	\$ 38,651	\$ --

3. 本公司於一〇六年度因預期太陽能產業部門及晶圓代工部門之預付貨款及預付設備款未來實現性極低，基於保守原則本公司認列減損損失 323,057 仟元。
4. 本公司考量太陽能產業部門之機器設備於未來營運計畫及現有產能規劃，本公司基於保守原則於一〇六年及一〇五年度分別認列減損損失 8,790 仟元及 0 仟元。本公司評估已減損之不動產、廠房及設備之可回收金額，係以該資產之使用價值衡量，且本公司預期該等資產已無未來現金流入。
5. 本公司於一〇五年度因以買賣合約金額 280,000 仟元為公允價值，導致待出售非流動資產發生減損，基於保守原則，本公司將其帳面價值依出售價款金額調整，認列待出售非流動資產減損損失 38,651 仟元。出售價款依買賣合約金額為基礎，該公允價值屬第三等級。

(十二)待出售非流動資產

1. 本公司對待出售非流動資產進行減損評估，一〇六年及一〇五年度分別認列減損損失 0 仟元及 38,651 仟元，截至一〇五年六月十四日出售前已認列累計減損 154,349 仟元。
2. 本公司於一〇五年五月四日經股東常會通過出售太陽能電池廠廠房案，並於一〇五年六月十四日與力成科技(股)公司簽訂出售太陽能電池廠廠房合約，出售價款為 280,000 仟元，已於一〇五年八月完成所有權移轉變更登記。

(十三)短期借款

	106 年 12 月 31 日	105 年 12 月 31 日
擔保借款	<u>\$ 473,986</u>	<u>\$ 492,596</u>
期末帳列短期借款利率區間	<u>2.22%~3.81%</u>	<u>2.22%~3.37%</u>

1. 上述借款皆為營運資金週轉使用。
2. 短期借款總額度截至一〇六年十二月三十一日為新台幣 451,928 仟元、美金 814 仟元，一〇五年十二月三十一日為新台幣 423,155 仟元、美金 843 仟元、日圓 161,154 仟元。
3. 上述短期借款之擔保品，請參閱附註八之說明。
4. 本公司於九十八年二月向經濟部工業局申請協助企業營運資金服務，已於九十八年三月六日經經濟部工業局核准。
5. 本公司與債權銀行分別於九十八年三月二十三日及四月二日召開第一次及第二次債權債務協商會議，依協議本公司必須獲得債權總額二分之一以上之債權銀行書面同意，目前已符合前述規定，本公司各長短期借款之還款期限均展延至九十八年底，並於九十八年九月底前視本公司之營運情形，檢討次年度展期及還款比例。自召開全體債權銀行會議之日起至九十八年十二月底制約機制實施期限止，不予核算財務比率，且取消財務承諾不符之利率加碼罰則及違約金。
6. 本公司與債權銀行再於九十八年十月十三日召開第三次債權債務協商會議，討論有關借款展延授信期限及還本方式。本次會議決議有關借款原合約到期應償還期限及金額經九十九年一月十三日各債權行庫回覆函統計，二分之一以上債權銀行同意借款展延一年至九十九年十二月三十一日。會議決議各項借款還款方式約定自九十八年十二月三十一日起至九十九年十二月三十一日止，按季分五次每次償還本金 1%，一〇〇年借款本金償還比例至少應為 15%。借款之利、費率條件仍按各債權銀行原授信條件計算，並按月計收，協商展延期間各項借款同意不予核算財務比率，且取消各項利率加碼罰則及違約金。

7. 本公司與債權銀行於九十九年九月十七日再度召開債權債務協商會議，討論有關借款展延授信期限及還本方式。本次會議決議有關借款原合約到期應償還期限及金額經九十九年十二月八日各債權行庫回覆函統計，二分之一以上債權銀行同意展延至一〇〇年十二月三十一日。會議決議各項借款還款方式，除依前三次會議決議事項執行外，另約定九十九年底另增加償還本金1%，自一〇〇年第二季起，每季底分別償還本金5%。本公司並承諾在符合相關法令及特定條件下，積極處分不具上下游整合策略需求之長期投資以償還各債權銀行借款及改善財務結構。
8. 本公司與債權銀行於一〇〇年九月二十七日召開第五次債權債務協商會議，討論有關借款展延授信期限及還本方式。本次會議決議有關借款原合約到期應償還期限及金額，經一〇〇年十二月二十七日各債權行庫回覆函統計及一〇一年一月十日第六次債權債務協商會議，獲三分之二以上債權銀行同意展延至一〇一年十二月三十一日。會議決議各項借款還款方式，除依前四次會議決議事項執行外，另約定各項借款依聯徵中心一〇〇年八月三十一日債權餘額為基礎計算，於一〇一年每季底分別償還本金2.5%，全年合計償還本金10%。
9. 本公司與債權銀行於一〇一年十月五日召開第七次債權債務協商會議，討論有關借款展延授信期限及還本方式。本次會議決議各項借款依一〇一年合約到期日續展一年，除依前六次會議決議事項執行外，另約定各項借款依聯徵中心一〇一年八月三十一日債權餘額為基礎計算，於一〇二年每季底分別償還本金2.5%，全年合計償還本金10%，經一〇一年十二月二十八日各債權行庫回覆函統計，獲三分之二以上債權銀行同意展延至一〇二年十二月三十一日。
10. 本公司與債權銀行於一〇二年十月十五日召開第八次債權債務協商會議，討論有關借款展延授信期限及還本方式。本次會議決議各項借款依一〇二年合約到期日續展一年，一〇三年每季底還款金額依照一〇二年九月三十日之借款餘額0.5%計算，並以一〇三年六月三十日經會計師查核簽證財務報表期末現金餘額較一〇二年十二月三十一日增額部份優先提撥20%加速還款。此外，應積極評估處分不具經營效益之資產，處分所得價款應優先用於償還銀行借款。經一〇二年十二月三十一日各債權行庫回覆函統計，獲三分之二以上債權銀行同意展延至一〇三年十二月三十一日。

11. 本公司與債權銀行於一〇三年十月二十一日召開第九次債權債務協商會議，討論有關借款展延授信期限及還本方式。本次會議決議各項借款依一〇三年合約到期日續展一年，一〇四年每季底還款金額依照一〇二年九月三十日之借款餘額 1% 計算，全年合計還款 4%。此外，應於一〇四年底前處分子公司所持有之特定備供出售金融資產，該處分價款全數用於償還借款及一〇五年底前完成處分不具經營效益之資產。經一〇四年一月二十八日各債權行庫回覆函統計，獲三分之二以上債權銀行同意展延至一〇四年十二月三十一日。
12. 本公司與債權銀行於一〇四年十月二十九日召開第十次債權債務協商會議，討論有關借款展延授信期限及還本方式。本次會議決議各項借款依一〇四年合約到期日續展一年，一〇五年每季底還款金額依照一〇二年九月三十日之借款餘額 0.5% 計算，全年合計還款 2%。此外，若於一〇五年底前完成處分新興廠廠房，該處分價款之 60% 應用於償還借款。經一〇五年一月十三日各債權行庫回覆函統計，獲三分之二以上債權銀行同意展延至一〇五年十二月三十一日。
13. 本公司與債權銀行於一〇五年九月二十九日召開第十一次債權債務協商會議，討論有關借款展延授信期限及還本方式。本次會議決議各項借款依一〇五年合約到期日續展一年，一〇六年每季底還款金額依照一〇二年九月三十日之借款餘額 0.5% 計算，全年合計還款 2%，此外，若設定抵押擔保之機器設備，資產帳面價值及處分金額均低於新台幣 20,000 仟元者，經取得銀行團二分之一債權餘額同意，全體銀行同意配合塗銷擔保，若處分價金不超過新台幣 3,000 仟元，各債權銀行同意配合辦理塗銷擔保，該處分價款扣除必要稅費後用以清償借款，未設定抵押之資產同意由本公司進行處分，處分資金保留供營運資金使用，另引進策略投資之資金，在本公司繼續經營並履約繳息且未發生違反各銀行授信約定事項前提下，不將所引進資金直接抵償借款。經一〇五年十二月二十七日各債權銀行庫回覆函統計，獲三分之二以上債權銀行同意展延至一〇六年十二月三十一日。

14. 本公司與債權銀行於一〇六年九月二十六日召開第十二次債權債務協商會議，討論有關借款展延授信期限及還本方式。本次會議決議各項借款依一〇六年合約到期日續展一年，一〇七年每季底還款金額依照一〇二年九月三十日之借款餘額 0.5% 計算，全年合計還款 2%，此外，若設定抵押擔保之機器設備，處分金額低於新台幣 20,000 仟元者，本公司應補足未達新台幣 20,000 仟元之差額，該處分價款扣除必要稅費後用以清償借款，於一〇七年第四季底還本日償還新臺幣 20,000 仟元，依債權銀行團一〇二年九月三十日之借款餘額分配還款，未設定抵押之資產同意由本公司進行處分，處分資金保留供營運資金使用，另引進策略投資之資金，在本公司繼續經營並履約繳息且未發生違反各銀行授信約定事項前提下，不將所引進資金直接抵償借款。經一〇六年十二月二十八日各債權銀行庫回覆函統計，獲三分之二以上債權銀行同意延展至一〇七年十二月三十一日。
15. 本公司為與債權金融機構進行良好之溝通及加強資訊之提供，依債權債務協商會議結論與管理銀行簽訂應收帳款債權轉讓合約，開立備償專戶作為客戶應收帳款價金之收款專戶。管理銀行應就備償專戶內收取款項，轉存於「信託財產專戶」，並經由獨立第三人審核執行本公司現金支出作業。一〇六年十二月三十一日備償專戶及信託財產專戶金額為新台幣 262,784 仟元。

(十四) 應付短期票券

	承 兌 機 構	106年12月31日	105年12月31日
應付短期票券	國際票券、兆豐票券	\$ 122,700	\$ 127,100
減：未攤銷折價		(71)	(72)
淨 額		<u>\$ 122,629</u>	<u>\$ 127,028</u>

- 一〇六年及一〇五年十二月三十一日應付短期票券發行利率均為 0.612% ~0.8%。
- 截至一〇六年及一〇五年十二月三十一日止，短期票券發行額度分別為 123,800 仟元及 127,800 仟元。
- 本公司向經濟部工業局申請協助企業營運資金服務及與債權銀行協商，請參閱附註六(十三)、4~15 之說明。

(十五)應付帳款

	106年12月31日	105年12月31日
應付帳款	\$ 131,544	\$ 142,857
暫估應付帳款	2,189	7,290
合 計	<u>\$ 133,733</u>	<u>\$ 150,147</u>

(十六)長期借款

	106年12月31日	105年12月31日
中長期週轉金	\$ 83,254	\$ 85,850
原自九十八年七月起，每一個 月為一期，至九十九年六月到 期，採浮動利率。		
中長期週轉金	30,907	31,872
原自九十六年五月起，每三個 月為一期，至九十八年十一月 到期，採浮動利率。		
中長期週轉金	134,512	139,360
原自九十六年十一月起，每三 個月為一期，至九十九年八月 到期，採浮動利率。		
	<u>248,673</u>	<u>257,082</u>
減：一年內到期部分	(248,673)	(257,082)
合 計	<u>\$ --</u>	<u>\$ --</u>
長期借款利率區間	2.38%~3.30%	2.38%~3.30%

1. 上述借款之償還期限如下：

到 期	年 限	金 額
一〇七年十二月		<u>\$ 248,673</u>

2. 上述借款依歷次銀行團債權債務協商會議決議，自九十八年十二月三十一日至九十九年十二月三十一日，每季之最後一日，償還本金 1%，另九十九年底額外增加償還本金 1%，自一〇〇年第二季起至一〇〇年第四季，每季底分別償還本金 5%，自一〇一年第一季起，每季底分別償還本金 2.5%，一〇三年每季底還款金額依照一〇二年九月三十日之借款餘額 0.5% 計算，並以一〇三年六月三十日經會計師查核簽證財務報表期末現金餘額較一〇二年十二月三十一日增額部份優先提撥 20% 加速還款，一〇四年每季底還款金額依照一〇二年九月三十日之借款餘額 1% 計算，此外，應於一〇四年底前處分子公司所持有之特定備供出售金融資產，該處分價款全數用於償還借款，一〇五年每季底還款金額依照一〇二年九月三十日之借款金額 0.5% 計算，此外，若於一〇五年底前完成處分新興廠廠房，該處分價款之 60% 應用於償還借款，一〇六年每季底還款金額依照一〇二年九月三十日之借款金額 0.5% 計算。

3. 截至一〇六年及一〇五年十二月三十一日止，長期借款融資額度分別為 249,322 仟元及 257,082 仟元。
4. 上述借款之擔保品，請參閱附註八說明。
5. 本公司向經濟部工業局申請協助企業營運資金服務及與債權銀行協商，請參閱附註六(十三)、4~15 之說明。

(十七) 退休金

1. 確定福利計畫

(1) 本公司對正式聘用員工訂有員工退休辦法，該辦法屬「確定福利計畫」，員工退休金之給付係按員工服務年資及退休前六個月平均薪資計算，並每月按薪資總額百分之二提撥退休金基金，該退休金基金係委由勞工退休準備金監督委員會統籌管理，並以其名義存入台灣銀行。

(2) 資產負債表認列之金額如下：

	<u>106年12月31日</u>	<u>105年12月31日</u>
確定福利義務現值	(\$ 252,235)	(\$ 239,947)
計畫資產公允價值	103,656	92,811
淨確定福利負債	<u>(\$ 148,579)</u>	<u>(\$ 147,136)</u>

(3) 淨確定福利負債之變動如下：

	<u>確定福利義務現值</u>	<u>計畫資產公允價值</u>	<u>淨確定福利負債</u>
<u>106年度</u>			
1月1日餘額	(\$ 239,947)	\$ 92,811	(\$ 147,136)
當期服務成本	(1,086)	--	(1,086)
前期服務成本	(14,808)	--	(14,808)
利息(費用)收入	(3,299)	1,378	(1,921)
	<u>(259,140)</u>	<u>94,189</u>	<u>(164,951)</u>
再衡量數：			
計畫資產報酬(但不含以折現率計算之利息收入)			
	--	(443)	(443)
人口統計假設變動影響數	(1,398)	--	(1,398)
經驗調整	(2,787)	--	(2,787)
	<u>(4,185)</u>	<u>(443)</u>	<u>(4,628)</u>
計畫資產支付數	11,090	(11,090)	--
雇主提撥數	--	21,000	21,000
12月31日餘額	<u>(\$ 252,235)</u>	<u>\$ 103,656</u>	<u>(\$ 148,579)</u>

	確定福利 義務現值	計畫資產 公允價值	淨確定福 利負債
<u>105 年度</u>			
1 月 1 日餘額	(\$ 232,146)	\$ 87,331	(\$ 144,815)
當期服務成本	(1,233)	--	(1,233)
利息(費用)收入	(3,750)	1,517	(2,233)
	<u>(237,129)</u>	<u>88,848</u>	<u>(148,281)</u>
再衡量數：			
計畫資產報酬(但不含以折現率 計算之利息收入)			
	--	(899)	(899)
人口統計假設變動影響數	(1,252)	--	(1,252)
財務假設變動影響數	(8,185)	--	(8,185)
經驗調整	(2,919)	--	(2,919)
	<u>(12,356)</u>	<u>(899)</u>	<u>(13,255)</u>
計畫資產支付數	9,538	(9,538)	--
雇主提撥數	--	14,400	14,400
12 月 31 日餘額	<u>(\$ 239,947)</u>	<u>\$ 92,811</u>	<u>(\$ 147,136)</u>

(4) 本公司之確定福利退休計畫資產，係由台灣銀行按該基金年度投資運用計畫所定委託經營項目之比例及金額範圍內，依勞工退休基金收支保管及運用辦法辦理委託經營。該基金之運用，其每年決算分配之最低收益，不得低於依當地銀行二年定期存款利率計算之收益。一〇六年及一〇五年十二月三十一日構成總計畫資產公允價值之百分比，請詳政府公告之各年度之勞工退休基金運用報告。

(5) 有關退休金之精算假設彙總如下：

	<u>1 0 6 年 度</u>	<u>1 0 5 年 度</u>
折現率	1.375%	1.375%
未來薪資增加率	3%	3%

對於未來死亡率之假設係依照台灣壽險業第五回經驗生命表估計。

因採用主要精算假設變動而影響之確定福利義務現值分析如下：

	折現率		未來薪資增加率	
	增加 0.25%	減少 0.25%	增加 0.25%	減少 0.25%
<u>106 年 12 月 31 日</u>				
對確定福利義務 現值之影響	(\$ 7,996)	\$ 8,344	\$ 8,070	(\$ 7,777)

上述之敏感分析係基於其他假設不變的情況下分析單一假設變動之影響。實務上許多假設的變動則可能是連動的。敏感度分析係與計算資產負債表之淨退休金負債所採用的方法一致。

(6) 公司於一年內預計支付予退休計畫之提撥金為 24,000 仟元。

(7) 截至一〇六年十二月三十一日，該退休計畫之加權平均存續期間為 13.3 年。

退休金支付之到期分析如下：

短於一年	\$	2,496
一至二年		9,066
二至五年		25,200
五年以上		38,765
	\$	<u>75,527</u>

2. 確定提撥計畫

本公司自九十四年七月一日起，按「勞工退休金條例」規定，提撥退休金至勞保局設立之員工個人專戶，一〇六年及一〇五年度分別提撥 17,915 仟元及 15,947 仟元。

(十八) 負債準備

	員 工 福 利 負 債 準 備	有 待 法 律 程 序 決 定 之 短 期 負 債 準 備	合 計
一〇五年一月一日餘額	\$ 27,891	\$ --	\$ 27,891
當期使用之負債準備	(8,920)	--	(8,920)
當期迴轉未使用金額	--	--	--
一〇五年十二月三十一日餘額	18,971	--	18,971
當期使用之負債準備	(5,473)	--	(5,473)
當期迴轉未使用金額	--	--	--
一〇六年十二月三十一日餘額	\$ 13,498	\$ --	\$ 13,498

負債準備分析如下：

	106年12月31日	105年12月31日
流 動	\$ 13,498	\$ 18,971
非 流 動	\$ --	\$ --

(十九) 股 本

1. 本公司一〇五年一月一日實收資本額為 3,722,549 仟元，一〇六年六月十四日經股東會決議通過減資彌補虧損 2,971,126 仟元，訂定減資基準日為一〇六年八月十日，已於一〇六年八月二十三日完成變更登記；另一〇六年十二月十五日經董事會決議，擬以不超過一〇六年六月十四日股東會決議現金增資不超過 8,000 萬股之額度內，依證券交易法第四十三條之六規定，以私募方式辦理現金增資發行新股 38,000 仟股，以 13.68 元溢價發行，訂定增資基準日為一〇六年十月二十二日，已於一〇七年一月三日完成變更登記。截至一〇六年十二月三十一日止，實收資本額為 1,131,423 仟元，每股面額 10 元，分為 113,142 仟股，均為普通股。

本公司普通股期初與期末流通在外股數調節如下：

	1 0 6 年 度	1 0 5 年 度
一月一日餘額	372,255 仟股	372,255 仟股
現金增資	38,000 仟股	--
減 資	(297,113 仟股)	--
十二月三十一日餘額	113,142 仟股	372,255 仟股

2. 庫藏股票

股份收回原因及其數量變動情形：

單位：股

收 回 原 因	106 年度			12 月 31 日
	1 月 1 日	本期增加	本期減少	
股東贈與	86	--	--	86

股份收回原因及其數量變動情形：

單位：股

收 回 原 因	105 年度			12 月 31 日
	1 月 1 日	本期增加	本期減少	
股東贈與	86	--	--	86

(廿) 資本公積

	106年12月31日	105年12月31日
庫藏股票交易	\$ 3	\$ 3
普通股發行溢價	139,838	--
	\$ 139,841	\$ 3

依照公司法規定，除因超過票面金額發行股票所得之溢額（包括以超過面額發行普通股、因合併而發行股票之股本溢價及庫藏股票交易等）及受領贈與所得產生之資本公積，得撥充資本及發放現金股利外，餘僅用於彌補公司虧損，不得移作他用。

資本公積—庫藏股票交易係股東贈與其持有之本公司股票依規定轉列。

(廿一) 保留盈餘

1. 法定盈餘公積

依公司法規定，公司稅後盈餘扣除以前年度虧損後之餘額，於分配前須先提列百分之十為法定盈餘公積，直至該法定盈餘公積與資本總額相等為止。法定盈餘公積依法得供彌補虧損之用，但該項公積之提列已達實收資本額百分之二十五，得以股東會決議於超過之範圍內發給新股或現金股利。

2. 特別盈餘公積

依證券主管機關之規定，本公司如有國外營運機構財務報表換算之兌換差額、備供出售金融資產未實現損益等其他權益減項時，在分配盈餘前，應先在下列限額內提列相同數額之特別盈餘公積：

- (1) 其他權益減項中屬於當年度發生之金額，其提列之特別盈餘公積以不超過當年度稅後盈餘加計以前年度累積未分配盈餘之合計數為限。
- (2) 其他權益減項中屬於以前年度發生之金額，以不超過以前年度累積未分配盈餘扣除第(1)款已提列數後之餘額為限。
- (3) 嗣後其他權益減項有迴轉時，得就迴轉部分分派盈餘。

3. 盈餘分配

本公司已於一〇五年五月四日經股東常會通過章程修正議案，依修正後章程規定，本公司年度總決算如有盈餘，應先提繳稅款、彌補歷年累積虧損，次提10%為法定盈餘公積，但法定盈餘公積已達資本總額時，不在此限，並依法令或主管機關規定提撥或迴轉特別盈餘公積，如尚有盈餘，其餘額再加計以前年度累積未分配盈餘由董事會擬具分派議案，提請股東會決議後分派之。

4. 股利政策

- (1) 盈餘之分派得以現金股利或股票股利之方式為之。本公司屬資本密集、技術密集之高科技事業，亦係長期持續大幅成長之產業，資金需求龐大；故本公司之股利政策首要係考量公司未來資本預算規劃來衡量未來資金需求，以決定現金股利與股票股利之比率。
- (2) 公司無盈餘時，原則上不得分派股息及紅利。惟公司考量財務、業務、公司經營面、資本結構和各項公積等因素，得將資本公積全部或一部份提出分派之。

5. 有關員工酬勞及董監酬勞資訊，請參閱附註六(廿七)之說明。

(廿二)其他權益項目

	備 產	供 未	出 實	售 現	金 融	資 損	益
一〇五年一月一日	\$						6,261
公允價值評價損失	(5,417)
一〇五年十二月三十一日							844
公允價值評價損失	(1,542)
一〇六年十二月三十一日	(\$						698)

(廿三)營業收入

	1 0 6 年 度	1 0 5 年 度
晶圓代工收入	\$ 1,595,535	\$ 1,390,719
太陽能電池收入	284	42,648
合 計	<u>\$ 1,595,819</u>	<u>\$ 1,433,367</u>

(廿四)其他收入

	1 0 6 年 度	1 0 5 年 度
租金收入	\$ 539	\$ 11,539
利息收入	459	357
其他收入-其他	5,867	8,366
合 計	<u>\$ 6,865</u>	<u>\$ 20,262</u>

(廿五)其他利益及損失

	1 0 6 年 度	1 0 5 年 度
處分不動產、廠房及設備利益	\$ --	\$ 10,942
淨外幣兌換損失	(37,612)	(6,817)
金融資產減損損失	(127,528)	--
非金融資產減損損失	(331,847)	(38,651)
其他損失	(39,124)	(91,985)
合 計	<u>(\$ 536,111)</u>	<u>(\$ 148,395)</u>

(廿六)成本及費用性質之額外說明

	106 年度				105 年度			
	屬於營業 成本者	屬於營業 費用者	屬於營業 外費用者	合 計	屬於營業 成本者	屬於營業 費用者	屬於營業 外費用者	合 計
	員工福利費用	\$ 402,326	\$ 139,639	\$ --	\$ 541,965	\$ 335,278	\$ 109,983	\$ --
折舊費用	38,241	1,591	37,670	77,502	42,382	1,739	81,185	125,306
攤銷費用	--	--	--	--	--	--	--	--

(廿七)員工福利費用

	1 0 6 年 度	1 0 5 年 度
薪資費用	\$ 402,416	\$ 345,968
勞健保費用	37,984	33,076
退休金費用	35,730	19,413
其他用人費用	65,835	46,804
合 計	<u>\$ 541,965</u>	<u>\$ 445,261</u>

1. 本公司於一〇五年五月四日經股東常會通過章程修正議案，依修正後章程規定，本公司應提撥當年度獲利狀況之 2.5% 至 10% 為員工酬勞，員工酬勞以股票或現金為之，分配對象除公司員工外，得依法含從屬公司之員工，當年度員工酬勞分派比率之決定，由董事會決議行之，並報告股東會。本公司亦得以不超過當年度獲利狀況 2% 之限額內，以現金分派董事酬勞，當年度董事酬勞發放比率之決定，由薪酬委員會提出建議後送董事會決議。但公司尚有累積虧損時，應預先保留彌補數額。

前項所稱之當年度獲利狀況係指當年度稅前利益扣除分派員工酬勞及董事酬勞前之利益。

2. 本公司一〇六年及一〇五年度員工酬勞及董監酬勞估列金額均為 0 仟元，係以截至當期止之獲利情況估列。

配發股票股利之股數計算基礎係依據董事會決議前一日之收盤價並考量除權之影響。惟若嗣後股東會決議實際配發金額與估列數有差異時，則列為次年度之損益。

經股東會決議之一〇五年度員工紅利及董監酬勞均為 0 仟元，與一〇五年度財務報告認列之金額一致。

3. 有關本公司董事會決議及股東會通過盈餘分配案之員工酬勞及董監酬勞等相關訊息，可至公開資訊觀測站中查詢。

(廿八)財務成本

	<u>1 0 6 年 度</u>	<u>1 0 5 年 度</u>
利息費用：		
銀行借款	\$ 21,819	\$ 25,544
減：符合要件之資產資本化金額	--	--
財務成本	<u>\$ 21,819</u>	<u>\$ 25,544</u>

(廿九)所得稅

1. 所得稅費用

(1)所得稅費用之主要組成部分

	<u>1 0 6 年 度</u>	<u>1 0 5 年 度</u>
當期所得稅費用	\$ --	\$ --
與課稅損失之原始產生及 迴轉有關之遞延所得稅 費用	--	31,040
所得稅費用	<u>\$ --</u>	<u>\$ 31,040</u>

(2)與其他綜合損益組成部分相關之所得稅費用：無。

2. 所得稅費用與會計利潤之調節：

	<u>1 0 6 年 度</u>	<u>1 0 5 年 度</u>
會計利潤	(\$ 24,305)	(\$ 90,049)
按適用稅率17%計算之稅額	(4,132)	(15,308)
所得稅調節項目稅額之影響數		
永久性差異	(90,058)	(13,740)
未認列遞延所得稅資產之課 稅損失之變動	22,485	93,301
未認列暫時性差異之變動	71,705	(33,213)
所得稅費用	<u>\$ --</u>	<u>\$ 31,040</u>

3. 遞延所得稅資產明細如下：

	1 月 1 日 餘 額	認列於損益	認列於其他 綜合損益	12 月 31 日 餘 額
<u>106 年度</u>				
<u>遞延所得稅資產</u>				
未實現兌換損益	(\$ 2,298)	\$ 3,122	\$ --	\$ 824
存 貨	17,080	(650)	--	16,430
不動產、廠房及設備	(31,702)	(4,385)	--	(36,087)
負債準備-流動	3,225	(930)	--	2,295
採用權益法之投資	7	56	--	63
呆帳損失	13,688	2,189	--	15,877
淨確定福利負債	--	598	--	598
遞延所得稅資產合計	<u>\$ --</u>	<u>\$ --</u>	<u>\$ --</u>	<u>\$ --</u>

	1 月 1 日 餘 額	認列於損益	認列於其他 綜合損益	12 月 31 日 餘 額
<u>105 年度</u>				
<u>遞延所得稅資產</u>				
未實現兌換損益	(\$ 1,845)	(\$ 453)	\$ --	(\$ 2,298)
存 貨	4,077	13,003	--	17,080
不動產、廠房及設備	(26,556)	(5,146)	--	(31,702)
負債準備-流動	4,741	(1,516)	--	3,225
待出售非流動資產	19,669	(19,669)	--	--
採用權益法之投資	(86)	93	--	7
呆帳損失	--	13,688	--	13,688
虧損扣抵	31,040	(31,040)	--	--
遞延所得稅資產合計	<u>\$ 31,040</u>	<u>(\$ 31,040)</u>	<u>\$ --</u>	<u>\$ --</u>

4. 未於資產負債表認列遞延所得稅資產項目：

	106 年 12 月 31 日	105 年 12 月 31 日
<u>虧損扣抵</u>		
108 年到期	\$ 111,282	\$ 111,282
109 年到期	758,031	758,031
110 年到期	132,734	132,734
111 年到期	179,851	179,851
112 年到期	253,072	253,072
113 年到期	140,971	140,971
114 年到期	129,095	134,340
115 年到期	62,261	62,261
116 年到期	22,485	--
	<u>\$ 1,789,782</u>	<u>\$ 1,772,542</u>

<u>可減除暫時性差異</u>		
負債準備-流動	\$ 4,042	\$ 6,736
淨確定福利負債	21,334	22,473
長期應收款	64,026	42,346
備抵呆帳	--	2,290
存 貨	275	547
不動產、廠房及設備	17,976	16,482
預付貨款	89,213	39,775
預付設備款	5,481	--
	<u>\$ 202,347</u>	<u>\$ 130,649</u>

5. 截至一〇六年十二月三十一日止，虧損扣抵抵減如下：

<u>到 期 年 限</u>	<u>虧 損</u>	<u>扣 抵</u>
一〇八年	\$	111,282
一〇九年		758,031
一一〇年		132,734
一一一年		179,851
一一二年		253,072
一一三年		140,971
一一四年		129,095
一一五年		62,261
一一六年		22,485
合 計	<u>\$</u>	<u>1,789,782</u>

6. 未分配盈餘相關資訊

	<u>106年12月31日</u>	<u>105年12月31日</u>
86年度(含)以前	\$ --	\$ --
87年度(含)以後	--	(2,971,126)
	<u>\$ -- (註)</u>	<u>(\$ 2,971,126)</u>
	<u>106年12月31日</u>	<u>105年12月31日</u>
可扣抵稅額帳戶餘額	\$ -- (註)	\$ 264,601
	<u>1 0 6 年 度</u>	<u>1 0 5 年 度</u>
盈餘分配之稅額扣抵比率	\$ (註)	\$ --

註：一〇七年二月公布生效之所得稅法修正內容已廢除兩稅合一制度相關規定。

7. 本公司營利事業所得稅申報案件業經稅捐稽徵機關核定至一〇四年度。

(卅)每股盈餘

	106 年度	
	加權平均流 通在外股數	每股虧損
	稅後金額 (仟股)	(元)
<u>基本每股盈餘</u>		
本公司普通股股東之本期淨損	(\$ 24,305)	76,183 (\$ 0.32)

稀釋每股盈餘

無此情形。

	105 年度	
	加權平均流 通在外股數	每股虧損
	稅後金額 (仟股)	(元)
<u>基本每股盈餘</u>		
本公司普通股股東之本期淨損	(\$ 121,089)	75,142 (\$ 1.61)

稀釋每股盈餘

無此情形。

計算每股盈餘時，減資之影響已列入追溯調整。因追溯調整，一〇五年度之稅後基本每股虧損由 0.33 元增加為 1.61 元。

(卅一)營業租賃

1. 本公司以營業租賃方式向科學工業園區管理局於新竹承租土地，租約將於一一七年十二月到期，依租約規定，期滿時本公司得續約，惟與科學工業園區管理局之租約得依規定調整租金，目前每年租金約為 14,532 仟元。
2. 本公司為從事太陽能光電事業之需要，以營業租賃方式向唐榮鐵工廠(股)公司承租位於新竹縣土地，租約自九十七年七月至一〇七年六月到期。本公司已於一〇五年三月提前向唐榮鐵工廠(股)公司終止此租約。
3. 上述營業租賃之未來最低應付租賃給付總額如下：

	106 年 12 月 31 日	105 年 12 月 31 日
不超過一年	\$ 14,532	\$ 12,032
超過一年但不超過五年	58,130	48,127
超過五年	87,194	84,221
合計	<u>\$ 159,856</u>	<u>\$ 144,380</u>

七、關係人交易

本公司與子公司間之交易金額及餘額，於編製合併財務報表時已予以銷除，並未揭露於本附註。合併公司與其他關係人之交易明細揭露如下：

(一)關係人名稱及關係：

關係人名稱	與本公司之關係
敦茂科技股份有限公司	子公司
寶德投資股份有限公司	子公司
Giant Haven 公司	子公司

(二)與關係人間之重大交易事項

1. 銷 貨

	1 0 6 年 度	1 0 5 年 度
子 公 司	<u>\$ 146,048</u>	<u>\$ 48,034</u>

(1)本公司銷貨予關係人之售價與授信條件與一般交易相當。

(2)本公司一〇六年度銷貨予關係人產生之未實現銷貨利益為 374 仟元，一〇五年度銷貨予關係人產生之未實現銷貨利益及已實現銷貨損失分別為 41 仟元及 504 仟元。

2. 其他交易事項

	1 0 6 年 度	1 0 5 年 度
租金收入		
敦茂科技股份有限公司	<u>\$ 539</u>	<u>\$ 510</u>

3. 應收帳款

	106 年 12 月 31 日	105 年 12 月 31 日
子 公 司	<u>\$ 13,347</u>	<u>\$ 7,349</u>

4. 其他應收款

	106 年 12 月 31 日	105 年 12 月 31 日
子 公 司	<u>\$ 205</u>	<u>\$ 2</u>

5. 其他應付款

	106 年 12 月 31 日	105 年 12 月 31 日
子公司(註 1)	<u>\$ 45,832</u>	<u>\$ 51,929</u>

(註 1)餘額含資金融通請參閱附註七(一)、9 之說明。

7. 預收貨款

	106 年 12 月 31 日	105 年 12 月 31 日
子 公 司	<u>\$ --</u>	<u>\$ 75,348</u>

本公司於九十七年與敦茂科技公司簽訂銷售合約，本公司須銷售一定數量之產品予敦茂科技公司，敦茂科技公司依合約規定預付 20% 貨款，雙方於九十八年十月簽訂增補協議，合約及有效期限由約定之九十八年十二月三十一日展延至一〇三年十二月三十一日，惟前述期間屆至時，本合約預收貨款仍未沖抵完畢時，雙方同意本合約期間自動延展至預收貨款沖抵完畢，截至一〇六年十二月三十一日已沖抵完畢。

8. 存入保證金

	106 年 12 月 31 日	105 年 12 月 31 日
子 公 司	\$ 190	\$ 190

9. 資金融通情形

關 係 人 名 稱	106 年 12 月 31 日 期 末 餘 額	105 年 12 月 31 日 期 末 餘 額
Giant Haven 公司	\$ 20,832	\$ 26,929
寶德投資公司	25,000	25,000
合 計	\$ 45,832	\$ 51,929

母子公司間資金融通未有計息之情事。

(二) 主要管理階層薪酬資訊

	1 0 6 年 度	1 0 5 年 度
短期員工福利	\$ 12,439	\$ 12,441
離職福利	--	--
退職後福利	--	--
其他長期員工福利	--	--
股份基礎給付	--	--
合 計	\$ 12,439	\$ 12,441

八、質押之資產

資產項目	擔保用途	帳面價值	
		106 年 12 月 31 日	105 年 12 月 31 日
應收帳款	擔保借款及貸款保證	\$ 279,084	\$ 275,338
其他金融資產-流動	海關通關、租金保證、 擔保借款及其他	52,168	62,168
以成本衡量之金融資產(註 1)	擔保借款及貸款保證	6,850	6,850
採用權益法之投資(註 2)	擔保借款及貸款保證	971,704	527,841
不動產、廠房及設備			
研新一路廠房	擔保借款	303,855	336,804
合 計		\$ 1,613,661	\$ 1,209,001

註 1：本公司一〇六年及一〇五年十二月三十一日質押茂德科技公司股票 224,998 仟股及茂豐租賃公司股票 5,000 仟股。

註 2：本公司一〇六年及一〇五年十二月三十一日質押子公司茂福開發公司股票 12,012 仟股(減資後)、寶德投資公司股票 6,400 仟股(減資後)、敦茂科技公司股票 27,524 仟股、恩威國際投資公司股票 1,353,741 仟股(減資後)、GIANT HAVEN 公司股票 1.9 仟股(減資後)。

九、重大或有負債及未認列之合約承諾

(一)或有負債

本公司於一〇三年一月十七日收到台灣新竹地方法院通知，香港商太豐行有限公司(PCL Holdings Limited)主張本公司於九十二年五月二十九日以電匯方式向該公司借款美金 17,633,848 元，請求本公司返還該筆借款，惟香港商太豐行有限公司(PCL Holdings Limited)均無法提出本公司有向其借款之證據資料；本公司亦未有曾向該公司借款之記錄，故並未估列負債準備。台灣新竹地方法院於一〇四年三月三十一日判決駁回香港商太豐行有限公司之訴及假執行之聲請，香港商太豐行有限公司於一〇四年六月五日向台灣高等法院提起上訴，台灣高等法院於一〇四年十二月十六日判決駁回香港商太豐行有限公司之訴，香港商太豐行有限公司於一〇五年一月十二日向台灣最高法院提起上訴，台灣最高法院於一〇五年四月十四日判決駁回香港商太豐行有限公司之訴。本案確認香港商太豐行有限公司(PCL Holdings Limited)對本公司之主張無理由。

(二)承諾事項

1. 已簽約但尚未執行之資本支出

	106 年 12 月 31 日	105 年 12 月 31 日
不動產、廠房及設備	\$ 7,022	\$ 7,022

2. 營業租賃協議

請參閱附註六(卅一)說明。

3. 本公司與下列公司簽訂購料合約，彙總如下：

對 象	合約期間	摘 要
S 公司	2008 年 8 月～ 2016 年 12 月	S 公司依原合約規定之價格，於合約期間內，須保證供應本公司總數量為 121,500(仟片)之太陽能矽晶片。且依原合約規定本公司須預付一定款項作為訂金，惟該合約期間已於一〇五年十二月三十一日屆至，有關新合約之簽訂，目前雙方對於合約期間已有共識展延至少至一〇七年六月三十日，且將合作項目擴至不限於太陽能業務產品，惟具體書面契約內容，雙方仍在協商中。截至一〇六年十二月三十一日止，本公司已預付 USD112 仟元(NTD3,573 仟元)與 NTD54,845 仟元，帳列累計減損為 58,418 仟元。
N 公司	2008 年 2 月～ 預付貨款沖抵完畢	N 公司於新修訂合約期間內與本公司依照市場情形議訂之價格，供應本公司需求數量之太陽能矽晶片予本公司。另依原合約規定本公司須預付一定款項作為訂金，截至一〇六年十二月三十一日止，本公司已預付 USD14,893 仟元(NTD466,362 仟元)，帳列累計減損為 466,362 仟元。

S 公司基於目前太陽能產業現況有別於簽約時之市場情形，雙方已停止原合約有關訂貨及相關訂金支付之履行。本公司目前係採逐筆議價議量之交易模式。

4. 本公司與下列公司簽訂銷售合約：

對 象	合約期間	摘 要
T 公司	2016 年 1 月～ 2018 年 12 月或預 收貨款沖抵完畢	本公司依買賣合約增補條款協議書規定，買賣雙方實際交易之產品、產品價格、交貨數量、付款條件等及其他履行原合約所有相關事項，得隨時依市場情形協議調整，截至一〇六年十二月三十一日止，本公司帳列預收貨款 USD163 仟元(NTD5,163 仟元)。

十、重大之災害損失：無此事項。

十一、重大之期後事項：

(一)本公司於一〇七年三月二十一日經董事會決議通過取得敦茂科技股份有限公司股份案。

(二)本公司於一〇七年三月二十一日經董事會決議擬處分子公司恩威公司持有之 PacRay 公司股份，擬授權董事長以每股港幣 1.8 元以上洽特定人協商。

十二、其他

(一)本公司為改善營運及財務狀況，擬採行之對策如下：

1. 營運狀況：

在晶圓代工事業方面，針對 Trench Power MOSFET，將持續強化開發更高單位密度、高效能之製程；在現有製程技術基礎下，配合國內外客戶經驗與技術，進一步佈局建置 Trench Schottky 製程平台以切入行動裝置及節能等領域；並開發 Superjunction、IGBT 等高階、高壓製程技術，以增加產品競爭力，並有效提高獲利能力及延續競爭優勢。

2. 財產及資金規劃：

透過處分非核心之轉投資標的及不具經營效益之資產，並與債權銀行協商展延還款時間，本公司於一〇六年度辦理私募現金增資引進策略投資者，以改善財務結構並確保營運資金充裕。

綜上所述，本公司之營運及財務狀況預計可由積極開發利基型產品、拓展客源及加強控管各項費用獲得改善，並由此次引進之新資金，預期將可為公司長期經營之資金來源及研發競爭力注入充沛活水。此外亦可加深雙方的緊密合作，藉由深化客戶長期夥伴關係，以期能更進一步整合雙方優勢以拓展業務與提升公司競爭力。

(二)資本風險管理

本公司之資本管理目標，係為保障本公司能繼續經營，維持最佳資本結構以降低資金成本，並為股東提供報酬。

本公司於一〇六年之策略維持與一〇五年相同，並以負債資本比率來監控資本，該比率係按債務淨額除以資本總額計算。債務淨額之計算為總借款(包括資產負債表所列報之「流動及非流動借款」)扣除現金及約當現金。資本總額之計算為個體資產負債表所列報之「權益」加上債務淨額。於一〇六年及一〇五年十二月三十一日，本公司之負債資本比率如下：

	106年12月31日	105年12月31日
總借款	\$ 845,288	\$ 876,706
減：現金及約當現金	(771,756)	(279,956)
債務淨額	73,532	596,750
總權益	1,241,630	752,267
總資本	\$ 1,315,162	\$ 1,349,017
負債資本比率	5.59%	44.24%

(三)金融工具

1. 本公司非以公允價值衡量之金融工具(包括現金及約當現金、應收票據、應收帳款、應收帳款-關係人淨額、其他應收款、其他應收款-關係人、其他金融資產、存出保證金、長期應收款、銀行借款、應付票據、應付帳款、其他應付款及其他應付款-關係人)的帳面金額係公允價值之合理近似值，另以成本衡量之金融資產其公允價值無法可靠衡量，其相關資訊請參閱附註六(二)，金融工具之詳細資訊以皆露於各該個別附註。

2. 財務風險管理

本公司財務風險管理目標主要為管理營運活動相關之市場風險、信用風險及流動性風險，並依政策及風險偏好，進行前述風險之辨認、衡量及管理。

本公司對於財務風險管理已依相關規範建立適當之政策、程序及內部控制，重要財務活動須經董事會依相關規範及內部控制制度進行覆核。於財務管理活動執行期間，本公司須遵循所訂定之財務風險管理之相關規定。

本公司為降低並進而管理相關財務風險，本公司致力於分析、辨認及評估相關財務風險因素對本公司財務之可能不利之影響，並提出相關因應方案藉以規避財務風險產生之不利因素。

(1)市場風險

本公司之市場風險係金融工具因市場價格變動，導致其公允價值或現金流量波動之風險，市場風險主要包括匯率風險、利率風險及其他價格風險。實務上極少發生單一風險變數單獨變動之情況，且各風險變數之變動通常具關聯性，惟以下各風險之敏感度分析並未考慮相關風險變數之交互影響。

A. 匯率風險

本公司匯率風險主要與營業活動(收入或費用所使用之貨幣與本公司功能性貨幣不同時)及國外營運機構淨投資有關。

本公司之應收外幣款項與應付外幣款項之部分幣別相同，部位相當部分會產生自然避險效果，此自然避險方式不符合避險會計之規定，因此未採用避險會計；另國外營運機構淨投資係屬策略投資，因此，本公司未對此進行避險。

本公司之匯率風險主要來自於以外幣計價之現金及約當現金、應收帳款、應收帳款-關係人淨額、其他應收款及其他應收款-關係人、銀行借款、應付帳款、其他應付款及其他應付款-關係人等，於換算時產生外幣兌換損益。

本公司貨幣性項目因匯率波動具重大影響之未實現兌換損益說明如下：

		106 年度		
		外幣(仟元)	匯率	未實現兌換 (損)益(新台幣)
<u>金融資產</u>				
美金:新台幣	\$	23,133	29.76	(\$ 9,422)
歐元:新台幣		11	35.57	--
日元:新台幣		7,296	0.2642	(22)
<u>金融負債</u>				
美金:新台幣		2,814	29.76	4,574
日元:新台幣		4,573	0.2642	23

		105 年度		
		外幣(仟元)	匯率	未實現兌換 (損)益(新台幣)
<u>金融資產</u>				
美金:新台幣	\$	21,413	32.25	\$ 11,643
歐元:新台幣		11	33.90	--
日元:新台幣		25,165	0.2756	(181)
<u>金融負債</u>				
美金:新台幣		3,165	32.25	(497)
日元:新台幣		172,562	0.2756	2,551

本公司匯率風險之敏感度分析，主要針對財務報導期間結束日之主要外幣貨幣性項目，其相關之外幣升值/貶值對本公司損益及權益之影響。

敏感度分析係依本公司於資產負債表日具匯率波動重大曝險之非功能性貨幣計價之資產及負債而決定，其相關資訊如下：

		106 年 12 月 31 日					
		帳面金額		(新台幣)	變動幅度	損益影響	權益影響
外	幣	匯	率				
<u>金融資產</u>							
<u>貨幣性項目</u>							
美	金	\$ 23,133	29.76	\$ 694,242	5%	\$ 34,712	\$ --
歐	元	11	35.57	377	5%	19	--
日	元	7,296	0.2642	1,928	5%	96	--
<u>金融負債</u>							
<u>貨幣性項目</u>							
美	金	2,814	29.76	83,749	5%	4,187	--
日	元	4,573	0.2642	1,208	5%	60	--

105年12月31日

			帳面金額			
	外	幣 匯 率	(新台幣)	變動幅度	損益影響	權益影響
<u>金融資產</u>						
<u>貨幣性項目</u>						
美 金	\$ 21,413	32.25	\$ 689,027	5%	\$ 34,451	\$ --
歐 元	11	33.90	360	5%	18	--
日 元	25,165	0.2756	6,935	5%	347	--
<u>金融負債</u>						
<u>貨幣性項目</u>						
美 金	3,165	32.25	102,074	5%	5,104	--
日 元	172,562	0.2756	47,558	5%	2,378	--

B. 利率風險

利率風險係因市場利率之變動而導致金融工具之公允價值或未來現金流量波動之風險，本公司之利率風險主要係來自於浮動利率借款。本公司藉由維持一適當之浮動利率組合來管理利率風險。本公司定期評估避險活動，使其與利率觀點及既定之風險偏好一致，以確保採用最符合成本效益之避險策略。

本公司之金融資產及金融負債利率曝險於本附註之流動性風險中說明。

敏感度分析係依金融工具於報導期間結束日之利率曝險而決定。

若利率增加或減少 1%，在所有其他變數維持不變之情況下，本公司一〇六年及一〇五年十二月三十一日之淨利將減少或增加 8,453 仟元及 8,767 仟元，主因係本公司之變動利率借款所致。

C. 其他價格風險：本公司未持有產生其他價格風險之金融工具。

(2) 信用風險

信用風險係指交易對方無法履行合約義務而造成本公司財務損失之風險。截至一〇六年及一〇五年十二月三十一日止，本公司可能因交易對方未履行義務造成財務損失之最大信用風險曝險主要來自於個體資產負債表所認列之金融資產帳面金額。

本公司之信用風險係因營業活動(主要為應收帳款及票據)及財務活動(主要為銀行存款及各種金融工具)所致。

業務單位係依循本公司之客戶信用風險之政策、程序及控制以管理客戶信用風險。所有客戶之信用風險評估係綜合考量該客戶之財務狀況、信評機構之評等、以往之歷史交易經驗、目前經濟環境以及內部評等標準等因素。另亦於適當時機使用某些信用增強工具(例如預收貨款及保險等)，以降低特定客戶之信用風險。

財務處依照本公司政策管理銀行存款及其他金融工具之信用風險。本公司之交易對象係由內部之控管程序決定，屬信用良好之銀行及公司組織，無重大之履約疑慮，故無重大之信用風險。

(3) 流動性風險

本公司係透過管理及維持足夠部位之現金及約當現金以支應營運並減輕現金流量波動之影響。本公司管理階層監督銀行融資額度使用狀況並確保借款合約條款之遵循。

銀行借款對本公司而言係一項重要流動性來源。截至一〇六年及一〇五年十二月三十一日止，本公司均無未動用之銀行融資額度。

流動性及利率風險表

下表說明本公司已約定還款期間之非衍生金融負債合約到期情形，係依據本公司最早可能被要求還款之日期，並以其未折現現金流量編製，包括以浮動利率支付之利息及本金之現金流量，但不考慮銀行可執行要求本公司立即還款之權利的機率。

	106年12月31日				
	短於一年	一至三年	三至五年	超過五年	合計
<u>非衍生金融負債</u>					
短期借款	\$ 487,142	\$ --	\$ --	\$ --	\$ 487,142
應付短期票券	123,806	--	--	--	123,806
應付票據	997	--	--	--	997
應付帳款	133,733	--	--	--	133,733
其他應付款	168,689	--	--	--	168,689
其他應付款-關係人	45,832	--	--	--	45,832
長期借款(含一年內到期部分)	255,797	--	--	--	255,797
存入保證金	267	169	--	3,976	4,412
	<u>\$ 1,216,263</u>	<u>\$ 169</u>	<u>\$ --</u>	<u>\$ 3,976</u>	<u>\$ 1,220,408</u>

105年12月31日

	短於一年	一至三年	三至五年	超過五年	合計
<u>非衍生金融負債</u>					
短期借款	\$ 505,821	\$ --	\$ --	\$ --	\$ 505,821
應付短期票券	128,247	--	--	--	128,247
應付票據	997	--	--	--	997
應付帳款	150,147	--	--	--	150,147
其他應付款	179,709	--	--	--	179,709
其他應付款-關係人	51,929	--	--	--	51,929
長期借款(含一年內 到期部分)	264,450	--	--	--	264,450
存入保證金	314	132	--	3,976	4,422
	<u>\$ 1,281,614</u>	<u>\$ 132</u>	<u>\$ --</u>	<u>\$ 3,976</u>	<u>\$ 1,285,722</u>

上述非衍生金融資產及負債之浮動利率工具金額，將因浮動利率與報導期間結束日所估計之利率不同而改變。

(四)公允價值資訊

1. 本公司非以公允價值衡量之金融資產及金融負債之公允價值資訊請參閱附註十二(三)、1 說明。
2. 為衡量金融及非金融工具之公允價值所採用評價技術的各等級定義如下：

第一等級：此等級之輸入值為相同資產或負債於活絡市場之公開報價(未經調整)。活絡市場係指符合以下所有條件之市場：在市場交易之商品具同質性；隨時可於市場中尋得具意願之買賣雙方且價格資訊可為大眾取得。

第二等級：此等級之輸入值除於第一等級公開報價外之可觀察價格，包括直接(如價格)或間接(如自價格堆導而來)自活絡市場取得之可觀察輸入值。

第三等級：此等級之輸入值非以可觀市場資料為基礎之資產或負債之輸入值。
3. 一〇六年及一〇五年十二月三十一日無以公允價值衡量之金融及非金融工具。

十三、附註揭露事項

(一)重大交易事項相關資訊

1. 資金貸與他人：

單位：新台幣仟元

編號	貸出資金之公司	貸與對象	往來項目	是否為關係人	本期最高餘額	期末餘額	實際動支金額	利率區間(%)	資金貸與性質(註三)	業務往來金額	有短期融通資金必要之原因	提列備抵呆帳金額	擔保品		對個別對象資金貸與限額(註一)	資金貸與總限額(註二)
													名稱	價值		
1	Giant Haven 公司	台灣茂矽公司	其他應收款	是	\$ 26,173	\$ 20,832	\$ 20,832	--	2	\$ --	營業週轉	\$ --	--	\$ --	\$ 24,960	\$ 24,960
2	寶德投資公司	台灣茂矽公司	其他應收款	是	25,000	25,000	25,000	--	2	--	營業週轉	--	--	--	34,659	34,659

註一：Giant Haven 公司及寶德投資公司對個別對象貸與資金以不超過最近期財務報表淨值百分之四十為限。

註二：Giant Haven 公司及寶德投資公司貸與資金總額以不超過最近期財務報表淨值之百分之四十為限。

註三：資金貸與性質之填寫方法如下：有業務往來者填 1，有短期融通資金之必要者填 2。

2. 為他人背書保證：無。

3. 期末持有有價證券情形(不包含投資子公司、關聯企業及合資控制部分)：

單位：新台幣仟

元

持有之公司	有價證券		與有價證券發行人之關係	帳列科目	期末				備註	
	種類	名稱			股數(仟股)或單位數(仟單位)	帳面金額	持股比率(%)	公允價值		
台灣茂矽公司	股	票	茂德科技公司	無	註一	224,998	\$ --	9	\$ --	註三
台灣茂矽公司	股	票	Aplus Flash Technology, Inc.	無	註一	1,492	--	5	--	--
台灣茂矽公司	股	票	茂豐租賃公司	無	註一	5,000	6,850	5	11,750	註三
茂福開發公司	股	票	崧凱科技公司	無	註一	340	--	--	--	--
茂福開發公司	股	票	倚碩科技公司	無	註一	201	1,713	2	1,212	--
茂福開發公司	股	票	聯訊參創業投資公司	無	註一	123	382	1	2,914	--
茂福開發公司	股	票	Virtual Silicon Technology, Inc.	無	註一	224	--	--	--	--
茂福開發公司	股	票	Wavesat Inc.	無	註一	44	--	--	--	--
寶德投資公司	股	票	茂德科技公司	無	註一	81,910	--	3	--	--
寶德投資公司	股	票	總茂科技公司	無	註一	1,365	--	16	--	--
寶德投資公司	股	票	亞太電信公司	無	註二	4,313	43,039	--	43,039	--
恩威國際投資公司	股	票	PacRay International Holdings Limited	無	註四	106,043	731,753	32	892,191	--
恩威國際投資公司	股	票	Soft Device Inc.	無	註一	7,518	--	--	--	--
恩威國際投資公司	股	票	Pegasus Wireless Corp.	無	註一	1,815	--	--	--	--
恩威國際投資公司	股	票	NewMedia Networking Corp.	無	註一	1,600	--	--	--	--

註一：以成本衡量之金融資產。

註二：備供出售金融資產。

註三：質押情形，請參閱附註八。

註四：透過損益按公允價值衡量之金融資產。

4. 累積買進或賣出同一有價證券之金額達新台幣三億元或實收資本額百分之二十以上：無。

5. 取得不動產之金額達新台幣三億元或實收資本額百分之二十以上：無。

6. 處分不動產之金額達新台幣三億元或實收資本額百分之二十以上：無。

7. 與關係人進、銷貨之金額達新台幣一億元或實收資本額百分之二十以上：

進(銷)貨之公司	交易對象名稱	關係	交易情形				交易條件與一般交易不同之情形及原因(註1)		應收(付)票據、帳款		備註(註2)
			進(銷)貨金額	佔總進(銷)貨之比率	授信期間	單價	授信期間	餘額	佔總應收(付)票據、帳款之比率		
本公司	敦茂科技公司	子公司	銷貨	\$ 146,048	9%	月結45天	\$ --	--	\$ 13,347	4%	--

註1：關係人交易條件如與一般交易條件不同，應於單價及授信期間欄位敘明差異情形及原因。

註2：若有預收(付)款項情形者，應於備註欄敘明原因、契約約定條款、金額及與一般交易型態之差異情形。

註3：實收資本額係指母公司之實收資本額。發行人股票無面額或每股面額非屬新臺幣十元者，有關實收資本額百分之二十之交易金額規定，以資產負債表歸屬於母公司業主之權益百分之十計算之。

8. 應收關係人款項達新台幣一億元或實收資本額百分之二十以上：無。

9. 從事衍生工具交易：無。

(二) 轉投資事業相關資訊(不包含大陸被投資公司)：

單位：新台幣仟元

投資公司名稱	被投資公司名稱	所在地區	主要營業項目	原始投資金額		期末持有		被投資公司本期(損)益	本期認列之投資(損)益	備註	
				本期	期末	股數(仟股)	比率%				帳面金額
台灣茂矽公司	敦茂科技公司	新竹科學園區	液晶顯示器驅動積體電路之研發、設計、製造及銷售以及提供太陽能電池片、模組及相關應用產品之銷售服務	\$ 275,240	\$ 275,240	27,524	44	\$ 40,085	(\$ 22,419)	(\$ 9,897)	--
台灣茂矽公司	茂福開發公司	新竹縣	租賃、人力派遣及各項服務業	2,313,124	2,313,124	12,012	100	113,188	(27,504)	(27,504)	--
台灣茂矽公司	寶德投資公司	新竹縣	專業投資公司	1,264,372	1,264,372	6,400	47	40,475	524	245	--
台灣茂矽公司	Giant Haven公司	BVI	控股公司	664,061	664,061	1.9	100	62,400	(4,809)	(4,809)	--
台灣茂矽公司	恩威國際投資公司	Cayman Islands	控股公司	1,353,741	1,353,741	1,353,741	100	715,556	487,744	487,744	--
茂福開發公司	寶德投資公司	新竹縣	專業投資公司	1,356,365	1,356,365	6,839	50	43,259	524	262	--
茂福開發公司	敦茂科技公司	新竹科學園區	液晶顯示器驅動積體電路之研發、設計、製造及銷售以及提供太陽能電池片、模組及相關應用產品之銷售服務	25,860	25,860	2,586	4	3,805	(22,419)	(930)	--
Giant Haven公司	Third Dimension Semiconductor, Inc	U. S. A.	Power IC設計	314,640	314,640	49,183	43	--	--	--	--
恩威國際投資公司	Integrated Memory Technologies, Inc.	U. S. A.	Flash memory design house	44,753	44,753	2,500	23	--	--	--	--

(三) 大陸投資資訊：無。

十四、部門資訊

請參閱民國一〇六年度合併財務報表。

台灣茂矽電子股份有限公司
現金及約當現金明細表
民國一〇六年十二月三十一日

單位：新台幣仟元

項	目 摘	要 金	額 備	註
零用金及庫存現金		\$	50	
銀行存款				
支票存款			64	
活期存款			516,492	
外幣存款(註一)			255,150	
合 計		\$	771,756	

註一：外幣活期存款：

美 金	8,496 仟元	(匯率 29.76)
日 幣	7,296 仟元	(匯率 0.2642)
歐 元	11 仟元	(匯率 35.57)

台灣茂矽電子股份有限公司
以成本衡量之金融資產—非流動明細表
民國一〇六年一月一日至十二月三十一日

單位：新台幣仟元/仟股

被投資公司名稱	期		初		本		期		增		加		本		期		減		少		期		未		餘		提供保證或質押情形
	股	數	帳	面	金	額	股	數	金	額	股	數	金	額	股	數	帳	面	金	額	股	數	帳	面	金	額	
Aplus Flash Technology, Inc.	1,492		\$	1,036			--		\$	--			--		\$	--			--		1,492		\$	1,036			無
茂豐租賃公司	5,000			50,000			--			--			--				--				5,000			50,000			註1
茂德科技公司	224,998			--			--			--			--				--				224,998			--			註1
小計				51,036						--			--											51,036			
減：累計減損—Aplus Flash Technology, Inc.			(1,036)						--			--										(1,036)			
減：累計減損—茂豐租賃公司			(43,150)						--			--										(43,150)			
合計			\$	6,850					\$	--			--										\$	6,850			

註1：有關被投資公司質押情形請參閱附註八。

台灣茂矽電子股份有限公司
 應收票據明細表
 民國一〇六年十二月三十一日

客 戶 名 稱 摘 要	金 額	備 註
A 公司	\$ 1,534	
其他(註)	10	
	1,544	

註：各客戶餘額皆未超過本科目餘額百分之五。

應收帳款明細表
 民國一〇六年十二月三十一日

客 戶 名 稱 摘 要	金 額	備 註
B 公司	\$ 24,609	
C 公司	47,736	
D 公司	23,067	
E 公司	19,793	
F 公司	30,228	
G 公司	87,356	
其他(註)	126,636	
小 計	359,425	
減：備抵呆帳	(93,688)	
淨 額	\$ 265,737	

註：各客戶餘額皆未超過本科目餘額百分之五。

台灣茂矽電子股份有限公司
 應收帳款-關係人明細表
 民國一〇六年十二月三十一日

客 戶 名 稱 摘	要 金	額 備	註
敦茂科技公司	\$	13,347	

單位：新台幣仟元

其他應收款明細表
 民國一〇六年十二月三十一日

項 目 摘	要 金	額 備	註
應收利息	\$	4	
應收退稅款		1,125	
G公司		161	
H公司		812	
其 他		12	
小 計		2,114	
減：備抵呆帳		--	
合 計	\$	2,114	

單位：新台幣仟元

其他應收款-關係人：

敦茂科技公司	\$	205
--------	----	-----

註：各客戶餘額皆未超過本科目餘額百分之五。

台灣茂矽電子股份有限公司

存貨明細表

民國一〇六年十二月三十一日

項	目	摘	要	成	本	金	額	備	註
製成品				\$	11,372	\$	11,224		
在製品					76,832		74,604		
原料					120,218		25,947		
小計					208,422	\$	111,775		
減：備抵存貨跌價及呆滯損失				(96,647)				
淨額				\$	111,775				

單位：新台幣仟元

預付款項及其他非流動資產-其他明細表

民國一〇六年十二月三十一日

項	目	摘	要	金	額	備	註
預付款項：							
保險費				\$	2,183		
留抵稅額					114,937		
S公司		USD112 仟元與			3,573		
		NTD54,845 仟元			54,845		詳附註九(二)、3
N公司		USD14,893 仟元			466,362		詳附註九(二)、3
其他(註1)					8,110		
合計					650,010		
其他非流動資產-其他					--		
累計減損-長期預付貨款				(524,780)		
預付款項				\$	125,230		

單位：新台幣仟元

註1：各項目餘額皆未超過本科目餘額之百分之五。

台灣茂矽電子股份有限公司
其他金融資產-流動明細表
民國一〇六年十二月三十一日

項	目	摘	要	金	額	備	註
其他金融資產		質押定期存款		\$	52,168		

單位：新台幣仟元

其他流動資產明細表
民國一〇六年十二月三十一日

項	目	摘	要	金	額	備	註
存出保證金-短期		房屋租賃		\$	84		

單位：新台幣仟元

台灣茂矽電子股份有限公司
採用權益法之投資變動明細表
民國一〇六年一月一日至十二月三十一日

被投資公司名稱	期 初 餘 額				本 期 增 加				本 期 減 少		期 末 餘 額				市 價 或 股 權 淨 值		提供保證或質押情形
	股 數	金 額	股 數	金 額	股 數	金 額	股 數	金 額	投資(損)益	其他(註一)	股 數	持 股 比 例	金 額	單 價 (元)	總 價	價 值	
敦茂科技公司	27,524	\$ 50,356	--	\$ --	--	\$ --	--	\$ --	(\$ 9,897)	(\$ 374)	27,524	44	\$ 40,085	\$ --	\$ 40,499	註二	
茂福開發公司	12,012	141,489	--	--	--	--	--	--	(27,504)	(797)	12,012	100	113,188	--	113,188	註二	
寶德投資公司	6,400	40,975	--	--	--	--	--	--	245	(745)	6,400	47	40,475	--	40,475	註二	
Giant Haven公司	1.90	67,209	--	--	--	--	--	--	(4,809)	--	1.90	100	62,400	--	62,400	註二	
恩威國際投資公司	1,353,741	227,812	--	--	--	--	--	--	487,744	--	1,353,741	100	715,556	--	715,556	註二	
合 計		<u>\$ 527,841</u>		<u>\$ --</u>		<u>\$ --</u>		<u>\$ --</u>	<u>445,779</u>	<u>(\$ 1,916)</u>			<u>\$ 971,704</u>		<u>\$ 972,118</u>		

註一：係認列備供出售金融資產未實現損益及遞延出售損益。

註二：有關被投資公司質押情形請參閱附註八。

台灣茂矽電子股份有限公司
 預付設備款明細表
 民國一〇六年十二月三十一日

項	目 摘	要 金	額	備 註
I 公司		\$	32,098	
其他(註)			687	
合 計			<u>32,785</u>	
累計減損		(<u>32,245</u>)	
		\$	<u>540</u>	

註：各廠商餘額皆未超過本科目餘額百分之五。

存出保證金明細表
 民國一〇六年十二月三十一日

項	目 摘	要 金	額	備 註
存出保證金	房屋租賃	\$	231	
	其 他		7	
		\$	<u>238</u>	

長期應收款明細表
 民國一〇六年十二月三十一日

項	目 摘	要 金	額	備 註
長期應收款	LDK	\$	376,621	詳附註六(十)
減:備抵呆帳		(<u>376,621</u>)	
		\$	<u>---</u>	

不動產、廠房及設備變動明細表請參閱附註六(九)

不動產、廠房及設備累計折舊及減損損失變動明細表請參閱附註六(九)

遞延所得稅資產明細表請參閱附註六(廿九)

台灣茂矽電子股份有限公司
短期借款明細表
民國一〇六年十二月三十一日

單位：新台幣仟元

借 款 種 類	期 末 餘 額	契 約 期 限 (註)	利 率 區 間 (%)	融 資 額 度	抵 押 或 擔 保
擔保借款	\$ 54,797	97.05.08-107.12.31	2.22~3.81	NTD30,585 及 USD814	抵押或擔保情形請詳附註八
擔保借款	118,716	96.12.27-107.12.31	2.22~3.81	NTD119,642	抵押或擔保情形請詳附註八
擔保借款	41,622	97.03.20-107.12.31	2.22~3.81	NTD41,622	抵押或擔保情形請詳附註八
擔保借款	83,148	97.10.20-107.12.31	2.22~3.81	NTD83,797	抵押或擔保情形請詳附註八
擔保借款	68,333	97.02.21-107.12.31	2.22~3.81	NTD68,333	抵押或擔保情形請詳附註八
擔保借款	23,467	97.06.18-107.12.31	2.22~3.81	NTD24,046	抵押或擔保情形請詳附註八
擔保借款	83,903	97.11.21-107.12.31	2.22~3.81	NTD83,903	抵押或擔保情形請詳附註八
	<u>\$ 473,986</u>				

註：如財務報表附註六(十三)所述，本公司已獲得債權總額三分之二以上債權銀行之書面同意，本公司之借款還款期限展延至一〇七年底。

台灣茂矽電子股份有限公司

應付短期票券明細表

民國一〇六年十二月三十一日

單位：新台幣仟元

承兌機構	契約期限	利率區間	發行金額	未攤銷應付票券折價	帳面金額	備註
國際票券	106.12.28~ 107.01.26	0.612%	\$ 40,500	\$ 17	\$ 40,483	抵押或擔保情形 請詳附註八
兆豐票券	106.12.29~ 107.01.31	0.8%	82,200	54	82,146	抵押或擔保情形 請詳附註八
合計			<u>\$ 122,700</u>	<u>\$ 71</u>	<u>\$ 122,629</u>	

註：如財務報表附註六(十三)所述，本公司已獲得債權總額三分之二以上債權銀行之書面同意，本公司之借款還款期限展延至一〇七年底。

應付票據明細表

民國一〇六年十二月三十一日

單位：新台幣仟元

供應商名稱	摘要	金額	備註
甲公司		\$ 990	
其他(註)		7	
		<u>\$ 997</u>	

註：各供應商餘額未超過本科目餘額百分之五。

台灣茂矽電子股份有限公司
應付帳款明細表
民國一〇六年十二月三十一日

供 應 商 名 稱 摘 要	金 額	備 註
非關係人		
乙 公 司	\$ 14,645	
丙 公 司	7,323	
丁 公 司	6,743	
其他(註)	105,022	
合 計	\$ 133,733	

註：各供應商餘額未超過本科目餘額百分之五。

其他應付款明細表
民國一〇六年十二月三十一日

項 目 摘 要	金 額	備 註
應付薪資及獎金	\$ 27,938	
應付勞務費	9,690	
應付和解金	23,775	
應付其他費用(註)	107,286	
合 計	\$ 168,689	

註：各供應商餘額未超過本科目餘額百分之五。

台灣茂矽電子股份有限公司

其他應付款-關係人明細表
民國一〇六年十二月三十一日

項	目	摘	要	金	額	備	註
單位：新台幣仟元							
其他應付款							
	Giant Haven 公司			\$	20,832		
	寶德投資公司				25,000		
合 計				\$	45,832		

預收貨款明細表

民國一〇六年十二月三十一日

項	目	摘	要	金	額	備	註
單位：新台幣仟元							
預收貨款							
	T 公司	USD 163 仟元		\$	5,163		請參閱附註附註九 (二)、4
其 他					10,689		
合 計				\$	15,852		

負債準備-流動明細表請參閱附註六(十八)

台灣茂矽電子股份有限公司
其他流動負債-其他明細表
民國一〇六年十二月三十一日

項	目	摘	要	金	額	備	註
暫收款				\$	23,016		
代收款項					3,913		
合計				\$	26,929		

單位：新台幣仟元

非流動負債明細表
民國一〇六年十二月三十一日

項	目	摘	要	金	額	備	註
淨確定福利負債				\$	148,579		
存入保證金					4,412		
合計				\$	152,991		

單位：新台幣仟元

台灣茂矽電子股份有限公司
 一年內到期之長期借款明細表
 民國一〇六年十二月三十一日

單位：新台幣仟元

債權人	摘要	借款金額	契約期間	利率(%)	抵押或擔保
遠東銀行	長期抵押借款	\$ 134,512	96.08~107.12	2.38~3.30	抵押或擔保情形請詳附註八
渣打銀行	長期抵押借款	30,907	95.11~107.12	2.38~3.30	抵押或擔保情形請詳附註八
大眾銀行	長期抵押借款	83,254	97.06~107.12	2.38~3.30	抵押或擔保情形請詳附註八
	小計	248,673			
	減：一年內到期部分	(248,673)			
		\$ --			

註：如財務報表附註六(十三)所述，本公司已獲得債權總額三分之二以上債權銀行之書面同意，本公司之借款還款期限展延至一〇七年底。

台灣茂矽電子股份有限公司

營業收入明細表

民國一〇六年一月一日至十二月三十一日

項	目	數	量	單	位	金	額
晶圓代工收入			682		仟片	\$	1,597,757
太陽能電池收入			--		--		284
小計							1,598,041
減：銷貨退回及折讓						(2,222)
營業收入淨額						\$	<u>1,595,819</u>

營業成本明細表

民國一〇六年一月一日至十二月三十一日

項	目	摘	要	金	額	備	註
原	料						
	期初原料		\$	135,139			
	本期進料			487,617			
	期末原料		(120,218)			
	原料出售		(952)			
	轉列費用及其他		(<u>479,893)</u>			
	本期耗料			21,693			
	直接人工			175,634			
	製造費用			<u>1,118,900</u>			
	製造成本			1,316,227			
	期初在製品			91,681			
	期末在製品		(76,832)			
	轉列費用及其他		(<u>4,211)</u>			
	製成品成本			1,326,865			
	期初製成品			10,672			
	期末製成品		(11,372)			
	轉列費用及其他		(<u>265)</u>			
	銷貨成本			1,325,900			
	出售原料			952			
	存貨跌價及呆滯回升利益		(3,826)			
	其他		(<u>5,610)</u>			
	營業成本		\$	<u>1,317,416</u>			

台灣茂矽電子股份有限公司

營業費用明細表

民國一〇六年一月一日至十二月三十一日

單位：新台幣仟元

項 目	推 銷 費 用	管 理 費 用	研 發 費 用
薪資支出	\$ 15,388	\$ 49,554	\$ 44,012
退休金	730	9,702	9,312
保險費	929	5,090	4,068
勞務費	--	19,342	610
銀行手續費/代理費	--	7,478	--
研發材料	--	--	4,962
其他(註)	4,234	15,019	6,618
合 計	\$ 21,281	\$ 106,185	\$ 69,582

註：各項目餘額皆未超過各科目餘額之百分之五。

本期發生之員工福利及折舊費用功能別彙總表

單位：新台幣仟元

性質別	功能別	106 年度				105 年度			
		屬於營業 成本者	屬於營業 費用者	屬於營業 外費用者	合 計	屬於營業 成本者	屬於營業 費用者	屬於營業 外費用者	合 計
員工福利費用									
薪資費用		\$ 293,462	\$ 108,954	\$ --	\$ 402,416	\$ 250,866	\$ 95,102	\$ --	\$ 345,968
勞健保費用		30,171	7,813	--	37,984	25,794	7,282	--	33,076
退休金費用		15,986	19,744	--	35,730	14,497	4,916	--	19,413
其他員工福利費用		62,707	3,128	--	65,835	44,121	2,683	--	46,804
折舊費用		38,241	1,591	37,670	77,502	42,382	1,739	81,185	125,306

本公司一〇六年及一〇五年十二月三十一日員工人數分別為 575 人及 569 人。

其他收入明細表請參閱附註六(廿四)

其他利益及損失明細表請參閱附註六(廿五)

財務成本明細表請參閱附註六(廿八)

台灣省會計師公會會員印鑑證明書

台省財證字第 1070453

號

會員姓名：
(1) 郭鎮宇
(2) 陳光慧

事務所名稱：調和聯合會計師事務所

事務所地址：台北市松山區南京東路4段1號11樓

事務所電話：02-77064888

事務所統一編號：04027240

會員證書字號：
(1) 台省會證字第 3546 號


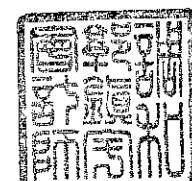


委託人統一編號：22099110

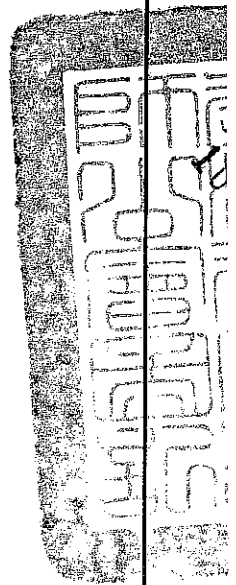
(2) 台省會證字第 4290 號

印鑑證明書用途：辦理 台灣茂矽電子股份有限公司


一〇六年度（自民國 106 年 01 月 01 日至

106 年 12 月 31 日）財務報表之查核簽證。

簽名式（一）		存會印鑑（一）	
簽名式（二）		存會印鑑（二）	



理事長：

中華民國

107

5

日