

股票代號：2345

智邦科技股份有限公司

簡式公開說明書

(發行員工認股權憑證)

一、公司名稱：智邦科技股份有限公司。

二、本公開說明書編印目的：發行員工認股權憑證

(一)發行種類：發行102年度員工認股權憑證。

(二)發行期間：於主管機關申報生效後一年內發行。

(三)發行單位總數：20,000,000單位。

(四)每單位認股權憑證得認購之股數：1股。

(五)預訂認股價格：以發行當日本公司普通股收盤價格。若當日收盤價格低於面額時，則以普通股股票面額為認股價格。

(六)權利存續期間：十年。

(七)認購股份種類：普通股。

三、本次資金運用計劃用途及預計可能產生效益：不適用。

四、本次發行之相關費用

(一)承銷費用：新台幣0元

(二)其他費用：新台幣100,000元


五、有價證券之生效(核准)，不得藉以作為證實申報事項或保證證券價值之宣傳。

六、本公開說明書之內容如有虛偽或隱匿之情事者，應由發行人及其負責人與其他曾在公開說明書上簽章者依法負責。

七、投資人應詳閱本公開說明書之內容，並應注意本公司之風險事項：請參閱本公開說明書第6頁說明。

公開說明書電子檔免費查詢網址：<http://mops.tse.com.tw>

智邦科技股份有限公司 編製
中華民國 二月十一日 刊印



一、本次增資前實收資本額來源：

單位：新台幣元

實收資本來源	金額	百分比(%)
現金設立	30,000,000	0.57
技術作價	15,000,000	0.28
現金增資	776,500,000	14.67
盈餘轉增資	3,852,440,940	72.80
資本公積轉增資	897,935,330	16.97
其他(權利證書)	1,046,690,990	19.78
合併增資發行新股	51,905,900	0.98
庫藏股減資	-1,378,464,190	-26.05
合計	5,292,008,970	100.00

二、公開說明書之分送計劃

(一)陳列處所：台灣證券交易所股份有限公司、財團法人中華民國證券櫃台買賣中心、財團法人中華民國證券暨期貨市場發展基金會、中華民國證券商同業公會。

(二)分送方式：不適用。

(三)索取方式：請透過網路取閱 (<http://mops.tse.com.tw>)。

三、推薦證券商之名稱、地址、網址及電話：不適用。

四、公司債保證機構之名稱、地址、網址及電話：不適用。

五、公司債受託機構之名稱、地址、網址及電話：不適用。

六、股票簽證機構之名稱、地址、網址及電話：不適用。

七、辦理股票過戶機構之名稱、地址、網址及電話：

名稱：元大寶來證券股份有限公司股務代理部 網址：<http://www.yuanta.com>
地址：台北市承德路3段210號地下1樓 電話：(02)2586-5859

八、信用評等機構：不適用。

九、公司債簽證會計師及律師姓名、事務所名稱、地址、網址及電話：不適用。

十、最近年度財務報告簽證會計師之名稱、地址、網址及電話

事務所名稱：勤業眾信聯合會計師事務所 網址：<http://www.deloitte.com.tw>
會計師名稱：林政治、黃鴻文會計師 電話：(02)2545-9988
地址：台北市民生東路三段156號12樓

十一、本公司發言人及代理發言人之姓名職稱及聯絡電話

發言人
姓名：郭飛龍 電話：(03)577-0270 分機 3663
職稱：執行副總經理
電子郵件信箱：flk@accton.com
代理發言人
姓名：林信玄 電話：(03)577-0270 分機 1526
職稱：法務長
電子郵件信箱：edlin@accton.com

十二、本公司網址：<http://www.accton.com>

智邦科技股份有限公司公開說明書摘要

實收資本額：5,292,008,970 元		公司地址：新竹市科學工業園區研新三路1號		電話：(03)577-0270	
設立日期：77年2月9日			網址：www.accton.com.tw		
上市日期：84年11月15日		上櫃日期：無		公開發行日期：79年12月15日	
管理股票日期：無		發言人及代理發言人：(姓名) 郭飛龍、林信玄 (職稱) 執行副總經理、法務長			
負責人：董事長 黃安捷 總經理 余基祥					
股票過戶機構：元大證股份有限公司		電話：02-2717-5566		網址：www.yuanta.com.tw	
地址：台北市承德路3段210號地下1樓					
股票承銷機構：不適用		電話：不適用		網址：不適用	
地址：不適用					
最近年度簽證會計師：勤業眾信聯合會計師事務所 林政治、黃鴻文會計師		電話：02-2545-9988		網址：www.deloitte.com.tw	
(現任簽證會計師：林政治、黃鴻文會計師)		地址：台北市民生東路三段156號12樓			
複核律師：不適用		電話：不適用		網址：不適用	
地址：不適用					
信用評等機構：不適用		電話：不適用		網址：不適用	
地址：不適用					
最近一次經信用評等日期：不適用		評等標的：不適用		評等結果：不適用	
董事選任日期：101年6月，任期：3年			監察人選任日期：101年6月，任期：3年		
全體董事持股比例：4.06% (102年10月30日)			全體監察人持股比率：0.44% (102年10月30日)		
董事、監察人及持股超過10%股東及其持股比例：(102年10月30日)					
職稱	姓名	持股比例	職稱	姓名	持股比例
董事長	黃安捷	0.90%	董事	郭飛龍	0.75%
董事	張世明	0.16%	董事	劉增豐	0.00%
董事	盧崑瑞	1.63%	董事	馮源泉	0.02%
董事	林明蓉	0.18%	董事	陳明貴	0.00%
董事	邱國臺	0.42%	監察人	林秀玲	0.00%
監察人	施光訓	0.00%	監察人	廷信公司(代表人：杜恆誼)	0.44%
大股東	金捷敏股份有限公司	10.10%			
工廠地址：新竹市科學工業園區研新三路1號			電話：(03)577-0270		
電腦網路系統 主要產品：用戶端通訊電子設備 光電通訊設備 相關之特定功能積體電路、不斷電系統				參閱本文之頁次 28 頁	
市場結構：內銷 2% 外銷 98%					
風險事項 請參閱公開說明書公司概況之風險事項				參閱本文之頁次 6-8 頁	
去(101)年度 營業收入：27,027,276千元 製造業：27,027,276千元 稅前純益：982,582千元 每股盈餘：1.68元				45 頁	
本次募集發行有價證券種類及金額		請參閱本公開說明書封面			
發行條件		請參閱本公開說明書封面			
募集資金用途及預計產生效益概述		不適用			
本次公開說明書刊印日期：102年12月11日			刊印目的：發行102年員工認股權憑證		
其他重要事項之扼要說明及參閱本文之頁次：略					

目 錄

壹、公司概況	
一、公司簡介	
(一)設立日期	1
(二)總公司及工廠之地址及電話	1
(三)公司沿革	1
二、風險事項	
(一)風險因素	6
(二)訴訟或非訟事件	8
(三)公司董事、監察人、經理人及持股比例超過百分之十之大股東最近二 年度及截至公開說明書刊印日止，如有發生財務週轉困難或喪失債信 情事，應列明其對公司財務狀況之影響	8
(四)其他重要事項	8
三、公司組織	
(一)關係企業組織圖	9
(二)董事及監察人	11
四、資本及股份	
(一)股本形成經過	15
(二)股權分散情形	17
(三)最近二年度每股市價、淨值、盈餘、股利及相關資料	18
(四)員工分紅及董事、監察人酬勞	18
貳、營運概況	
一、公司之經營	
(一)業務內容	20
(二)市場及產銷概況	28
二、轉投資事業	
(一)轉投資事業概況	33
(二)最近二年度及截至公開說明書刊印日止，子公司持有或處分本公司股 票情形及其設定質權之情形	35
三、重要契約	35
參、發行計劃及執行狀況	
一、本次現金增資、發行公司債或發行員工認股權憑證計劃	35
二、本次受讓他公司股份發行新股應記載事項	35
三、本次併購發行新股應記載事項	35

肆、財務概況	
一、財務資料	
(一)最近五年度財務比率分析	40
二、財務報表應記載事項	
(一)最近二年度財務報表及會計師查核報告	44
(二)最近年度經會計師查核簽證之母子公司合併財務報表	44
(三)發行人申報募集發行有價證券後，截至公開說明書刊印日前，如有最近期經會計師查核簽證之財務報表	44
三、財務概況其他重要事項應記載事項	44
四、財務狀況及經營結果之檢討分析	
(一)財務狀況	44
(二)經營結果分析	45
(三)現金流量分析	45
(四)最近年度重大資本支出對財務業務之影響	46
(五)最近年度轉投資政策，其獲利或虧損之主要原因、改善計畫及未來一年投資計畫	46
(六)其他重要事項	47
伍、特別記載事項	
一、內部控制制度執行狀況	48
二、信用評等機構出具之評等報告	48
三、證券承銷商評估總結意見	48
四、律師法律意見書	48
五、由發行人填寫並經會計師複核之案件檢查表彙總意見	48
六、本次募集與發行有價證券於申報生效(申請核准)時，經證期會通知應自行補充揭露事項	48
七、最近年度及截至公開說明書刊印日止董事或監察人對董事會通過重要決議有不同意見且有紀錄或書面聲明者	48
八、最近年度及截至公開說明書刊印日止，上市上櫃公司治理運作情形及其改善計畫或因應措施	48

壹、公司概況

一、公司簡介

(一) 設立日期：中華民國七十七年二月九日

(二) 總公司、工廠之地址及電話

公 司：新竹科學工業園區新竹市研新三路一號

工 廠：新竹科學工業園區新竹市研新三路一號

電 話：(03)577-0270 傳真電話：(03)577-0267

(三) 公司沿革

- 七十七年 — 公司於本年二月成立於新竹市科學工業園區工業東四路 28 號二樓。
- 公司設立實收資本額 3,000 萬元。
 - 發表雙絞線集線器 (EtherHub) 及雙絞線網路卡(EtherPair) 產品，成為雙絞線網路領導廠商之一。
- 七十八年 — 辦理現金增資 9,150 萬元，另以技術股份作價 1,500 萬元，共計 10,650 萬元；資本額增至 13,650 萬元。
- 再度辦理現金增資 6,300 萬元，實收資本額增至 19,950 萬元。
 - 發表 4Mbps 環記網路卡(RingPair)及環記網路集線器 (RingHub) 產品，進入 Token Ring 領域。
 - 推出網路作業系統 (LanSoft)，提供辦公室整體解決方案。
- 七十九年 — 智邦科技美國子公司成立。
- 辦理現金增 5,000 萬元，補辦公開發行，實收資本額增至 24,950 萬元。
 - 新廠破土興建。
 - 推出口袋型乙太網路卡 (EtherPocket) 產品。
- 八十年 — 發表 10BASE T 雙絞乙太網路卡及乙太網路集線器系列產品。
- 發表高速 16Mbps 環記網路卡和環記網路集線器產品。
 - 發表乙太網路橋接器(EtherBridge)。
 - 口袋型環記網路卡 (RingPocket) 榮獲科學園區『創新產品獎』。
 - 網路作業系統 (LanSoft) 榮獲行政院『傑出資訊應用獎』。
- 八十一年 — 新廠完工，開始運轉生產。
- 發表第一代智慧型堆疊式乙太網路集線器 (EtherHub 1000)及網路管理軟體(AccView)。
 - EtherHub 1000 堆疊式乙太網路集線器榮獲科學園區『創新產品獎』。
 - 口袋型環記網路卡(RingPocket)榮獲美國 PC Magazine『Editors' Choice』獎。
 - 杜憶民先生擢升為總經理。

- 八十二年 — 盈餘轉增資 3,568 萬元暨資本公積轉增資 1,932 萬元，實收資本額增資至 30,450 萬元。
- 通過英國 BSI 與經濟部商品檢驗局 ISO-9001 認證。
 - 推出 PCMCIA 名片型乙太網路卡，進入筆記型電腦市場。
 - MPX 網路卡榮獲科學園區「創新產品獎」。
 - 榮獲第二屆「優良產業科技發展獎」。
 - 榮獲 82 年「傑出資訊人才獎」。
 - 榮獲科學園區「研發投入獎」。
- 八十三年 — 發表 Commpass 1000 智慧型網際網路系列產品，含遠程網路伺服器 (Compass Remote)、多埠乙太網路橋接器 (Compass Bridge) 及遠程網路橋接器 (Compass Remote Bridge) 三項產品，進軍企業網路市場。
- EtherHub 1000 及 Commpass 1000 二項產品榮獲「台灣精品標誌」。
 - MPX 網路卡榮獲全國工業總會績優廠商開發新產品獎。
 - 榮獲第三屆「優良產業科技發展獎」傑出獎。
 - EtherHub 1500 榮獲科學園區「創新產品獎」。
 - 推出精靈型集線器 EtherHub 500 系列產品，頗獲好評。
- 八十四年 — 盈餘轉增資 13,714 萬元暨資本公積轉增資 3,498 萬元，及辦理現金增資 8,200 仟股每股溢價發行新台幣 36 元，實收資本額增至 35,400 萬元並於 84 年 11 月 15 日於臺灣證券交易所掛牌上市。
- 推出第二代多重封包加速 MPX 乙太網路卡，兼具多功率、高效能及親和度等特質。
 - 多區段堆疊式網路集線器系統榮獲第三屆「國家產品形象金質獎」。
 - MPX 網路系統榮獲第三屆「國家產品形象銀質獎」。
- 八十五年 — 盈餘轉增資 9,729 萬元暨資本公積轉增資 5,586 萬元，實收資本額增至 71,177.5 萬元。投資興建東公司 1,080 萬元以取得其 30% 股權。
- 高速乙太網路交換器 SwitchHub 榮獲「台灣精品標誌」及「國家產品形象銀質獎」。
 - 精靈型八埠乙太網路集線器 EtherHub 8st 榮獲「台灣精品標誌」。
- 八十六年 — 二月十四日現金增資發行海外存託憑證 12,000,000 單位表彰本公司普通股 24,000,000 股，發行總金額為美金 90,120 仟元並於盧森堡證券交易所掛牌上市。實收資本額增至 95,177.5 萬元
- 盈餘轉增資 30,159 萬元暨資本公積轉增資 7,614 萬元，實收資本額增至 132,951 萬元。
 - 透過海外控股公司投資 SMC 美金 4,023 萬元以取得其 80.1% 股權。
 - 超高速乙太網路集線器榮獲「台灣精品標誌」及科學園區「創新產品獎」。
 - 發表智邦企業識別系統 (CIS) 「集智之樹」及精神標語「落實真正夥伴關係」。
 - 創設科學園區首座托兒中心以加強員工福利。
 - 籌辦安寧病房慈善晚會，號召園區同業捐款襄助。

- 八十七年
- 二月份發行第一次無擔保公司債，計新台幣壹拾億元整。
 - 五月份獲頒行政院績優廠商獎。
 - 盈餘轉增資 29,696 萬元暨資本公積轉增資 13,960 萬元，現金增資 25,000 仟股，每股溢價發行新台幣 51 元，實收資本額增至 201,607 萬元。
 - 榮獲中華民國政府頒贈首屆「傑出企業暨產品金牌獎」。
 - 榮獲 87 年科學園區『研發投入獎』。
 - 堆疊式智慧型雙速率乙太網路集線器榮獲 87 年科學園區『創新產品獎』。
 - 堆疊式智慧型雙速率乙太網路集線器，超高速乙太網路可堆疊式交換器系統，通用串列匯排流乙太網路轉換器三項產品獲頒『台灣精品標誌』。
- 八十八年
- 盈餘轉增資 17,955 萬元暨資本公積轉增資 15,121 萬元，實收資本額增至 234,682 萬元。
 - 榮獲英國國家標準局 ISO 14000 環境管理系統認證。
 - 超高速智慧型乙太網路可堆疊式交換器系統榮獲行政院「傑出資訊應用暨產品獎」。
 - 八月份『智邦生活館』之電子郵件用戶已突破 80 萬人次。
 - 多層次插槽式路由交換器系統榮獲科學園區「創新產品獎」。
 - 積極投入 921 災後重建工作並認養災區寄讀生。
 - 十二月份發行國內第一無擔保轉換公司債，計新台幣壹拾貳億元。
- 八十九年
- 一月份 EH3008Q 8 埠 10/100 集線器、ES4508 超高速乙太網路交換器、ES3552 48 埠可堆疊式交換器榮獲第八屆台灣精品獎。
 - 盈餘轉增資 40,292 萬元、資本公積轉增資 12,908 萬元暨債券換股權利證書轉換 9,709 萬元，實收資本額增加至 297,591 萬元。
 - 子公司興建東大樓興建完成。
 - 七月份舉辦台灣首屆「網路駭客風雲會」，培養國內網路菁英。
 - 成立智邦藝術基金會。
- 九十年
- 二月份宣佈合併禾翔通信，取得無線區域網路(WLAN)的研發、量產的技術，完成通訊網路設備整體版圖的整體佈局。
 - 盈餘轉增資 62,532 萬元、資本公積轉增資 7,525 萬元，實收資本額增加至 371,044 萬元。
 - 成立 e-charity 易善網，長期投入台灣災後重建及弱勢關懷工作。
 - 七月份發行第一次海外可轉換公司債計美金七仟萬元。
 - 十二月完成合併禾翔通信，順利跨入無線區域網路之市場。
- 九十一年
- 一月宣佈與上海廣電集團成立合資公司「上海廣智科技公司」。
 - 三月籌辦「企業齊購物 重建跨大步」重建區農特產品展示會，協助重建區復原工作。
 - 四月八日董事中國商銀受託保管宿霧控股公司因業務繁忙，無法兼顧而請辭董事一職
 - 八月盈餘轉增資 100,058 萬元，員工紅利轉增資 18,852 萬元，實收資本額增加至 568,136 萬元
 - 十二月三日宣佈調整 2002 年之財務預測、營收、稅前淨利之目標分別為 166.3 億及 12.1 億。

- 九十二年
- 一月宣佈與飛利浦簽訂合作意向書，將合資成立一家新公司，搶攻無線市場。
 - 二月十三日董事會決議將無線網路事業部門獨立分割出成為一子公司。
 - 六月盈餘轉增資 32,476 萬，資本公積轉增資 21,650 萬元，增資後實收資本額增加至 597,932 萬元。
 - 九月篤行基地廠辦大樓設計競圖，打造未來科技綠堡之廠房。
 - 推出業界第一部企業級雙頻無線網路基地台，搶攻無線網路企業用戶市場。
 - 乙太網路供電(POE)交換器開始出貨。
- 九十三年
- 英飛凌收購本公司子公司上元科技，強化其通訊事業業務。
 - 在英國成立新產品研發團隊，擴展研發規模與實力。
 - 推出首台以國人自行開發的 LEO 晶片為解決方案之企業級可堆疊式交換器。
 - 六月與增強型 IP 服務之智能網路軟體大廠 IP Infusion 宣佈聯手開發企業及都會型交換器。
 - 八月與 SonicWall 合作，透過旗下之傳易科技於台灣地區代理銷售其全線安全解決方案之產品。
 - 十月與 Propagate Networks 共同合作開發自我最佳化無線網路基地台，將整合 AutoCellR 韌體功能於智邦軟體平台中。
- 九十四年
- 一月 ES5508、WA6202 / 6202M 及 ES4005PW 三項產品，榮獲『台灣精品標誌』。
 - 五月榮獲 2005 台灣企業社會責任獎。
 - 六月與仁寶攜手，建立產品開發與業務拓展之策略聯盟。
 - 九月榮獲國家發明創作銅牌獎之殊榮。
 - 十月智邦影像電話(V2 Fone)獲 2005 年日本設計界最高榮譽 G-Mark 獎。
 - 十一月與 Skype 攜手合作開發全系列的 Skype 通訊產品。
 - 十一月與大陸華為科技結盟合作，智邦代理華為全系列之企業用戶產品，為台灣企業注入通訊網路的新選擇。
- 九十五年
- 一月自飛利浦買回子公司智易之全部股份，並加速進行智易之上市計劃。
 - 二月與 PDC 聯手發表全球第一款 802.11g SDIO 產品。
 - 三月 VoWiFi 手機 VM1188T 榮獲 2006 年「IF 工業設計大獎」。
 - 五月與日本伊藤忠集團聯手進軍日本企業網路設備品牌市場。
 - 六月杜憶民先生續任董事長；盧崑瑞先生接任總經理。
 - 八月推出電信等級乙太交換設備與合作夥伴贏得日本 3G 行動電話營運商的合作合約。
 - 八月轉讓子公司智易部分股權予仁寶，深化彼此之合作關係。
 - 十月首支 Skype 手機獲得 Skype 英國總部黃金認證，並開始量產出貨。
- 九十六年
- 一月以色列 WiMAX 大廠 Alvarion 與智邦成立合資公司，共同開發 WiMAX 行動網路設備之產品。
 - 三月 WiMAX CPE 參加第三屆 WiMAX PlugFest，為台灣唯一參加該測試之廠商。
 - 五月行動智邦躍進新世界智邦科技為率先取得「行動台灣之 Taipei Summit 互通認可」資格能與多家全球品牌 WiMAX 基地台互通。

- 六月智邦科技於 2007 年 NXCComm 電信展中展出電信級都會乙太交換設備。
 - 八月智邦科技大力贊助台北維基年會 Wikimania 提供網路交換機設備無線基地台與 Skype Wi-Fi 話機。
 - 九月智邦整合旗下鈺程科技與 Edge-Core 資源成功獲得工研院價值千萬之 802.11e 移動式 WiMAX 標案。
 - 十月智邦集團提供全方位的 WiMAX 整合方案結合旗下鈺程科技的技術平台，Edge-Core 與 SMC 的服務平台提供完整的 WiMAX 與 Wi-Fi 整合方案。
 - 十一月宏瞻財務顧問股份有限公司宣佈將以每股 20 元之價格，公開收購智邦科技股份有限公司之 10% 股權。
 - 十二月鈺程科技「All in One WiMAX 閘道器」榮獲「96 年資訊月傑出資訊應用暨產品獎」。
- 九十七年
- 一月子公司鈺程科技全系列 WiMAX Wave 2 終端設備取得 M-Taiwan 行動台灣標章，並獲大同電信採用。
 - 二月與 Alcatel-Lucent 簽署技術合作備忘錄。
 - 四月「聽」見全世界—智邦科技推出高整合低成本網路收音機模組。
 - 六月鈺程科技正式推出全系列 Wimax Wave 2 終端產品包括移動式的 WiMAX 網卡及室內型與戶外型固定式 WiMAX 閘道器。
 - 九月董事長杜憶民請辭並被推舉為榮譽董事長，由黃安捷接任新任董事長。
- 九十八年
- 二月百寬投資以每股 11.85 元取得宏瞻財務顧問(股)公司所拍賣之 51,803,000 股之智邦股票。
 - 四月子公司 SMC 推出新系列 11n 無線路由器 Life N 及 Power N 兩個系列產品。
 - 五月股東會決議配發現金股利 0.661 元，並順利改選出第八屆董監事，董事長由黃安捷先生連任。
 - 十月 LSI 與智邦科技攜手發表新平台方案。
 - 十一月參與園區公園綠地認養熱心公益表現優異獲頒「服務創意獎」。
 - 十二月榮膺促進國際交流合作「優良獎」。
- 九十九年
- 一月結合品牌及技術開發新市場，智邦與 Viettel 成立合資公司。
 - 一月以技術整合落實市場需求，智邦與 LG-Nortel 於北美成立合資新公司，提供整合語音數據先進技術之企業網通解決方案。
 - 四月宣佈以每股新台幣 11.54 元合併子公司智灝科技(股)公司。
 - 六月股東會決議配發現金股利 1.09599 元。
- 一 百年
- 智邦整合集團資源聯袂參展 2010 Computex 提供創新寬頻應用解決方案，朝 Quadruple Play 時代邁進。
 - 智邦科技宣佈 2010 年財報數字，全年稅後淨利 10.05 億元，EPS 達 2.02 元。
 - 六月股東會決議配發現金股利 1.42494 元及股票股利 0.36 元。
 - 七月榮獲 CMO Asia 亞洲最佳企業社會責任獎。
 - 十月董事會通過成立薪資報酬委員會。
 - 十二月智邦科技通過「TTQS 訓練品質評核」，榮獲銅牌獎。
 - 十二月智邦旗下鈺登科技 CPE 產品，獲 IPv6 認證。
- 一〇一年
- 智邦科技宣佈 2011 年財報數字，全年稅後淨利 8.62 億元，EPS 達 1.66 元。

- 三月榮獲 2012 年亞洲傑出創新獎，肯定公司在科技與產品發展上的成就。
 - 六月股東會決議配發現金股利 1.478 元。
- 一〇二年
- 智邦科技宣佈 2012 年財報數字，全年稅後淨利 8.73 億元，EPS 達 1.68 元。
 - 五月智邦科技與 Wedge Networks 建立最新的合作夥伴關係。
 - 六月股東會決議配發現金股利 1.4996 元。
 - 七月張世明先生接任副董事長；余基祥先生接任總經理。

二、風險事項

(一) 風險因素

1. 利率、匯率變動、通貨膨脹情形對公司損益之影響及未來因應措施：

面對全球景氣復甦腳步緩慢以及歐元區債務疑雲壟罩情況下，本公司隨時密切觀察全球總體經濟，匯率/利率金融市場的波動以及主要國家的貨幣政策的變化，並且建立適當之風險管理機制，擬定因應策略，以規避上述情形對公司營運造成的影響。本公司主要採取自然避險的策略，必要時運用金融工具為輔助，得以降低外幣曝險部位和利率風險，進一步規避對公司損益的影響。

2. 從事高風險、高槓桿投資、資金貸與他人、背書保證及衍生性商品交易之政策、獲利或虧損之主要原因及未來因應措施：

本公司向來以為確保資產安全為首要目標，因此並未從事高風險或高槓桿行為，對公司也不致於產生虧損。截至目前為止，本公司資金貸與他人背書保證及衍生性商品交易之政策係完全依循本公司之作業程序及相關法令執行，並且無重大獲利或虧損之情形。日後仍將依循公司之作業程序及相關法令執行，以確保資產安全。

3. 未來研發計畫及預計投入之研發費用：

智邦科技持續 2012 年訂定之市場策略於 2013 年將加強投入如下相關產品及技術之研發，因應智慧型手機與行動上網裝置普及所造成網路資料量暴增所需之網路設備包含：

- (1) 高速無線網路對 3G/4G 行動通信網路資料卸載裝置與系統之開發。
- (2) 運用束波成型(Beamforming)技術，多相位天線技術或高發射功率設計之高覆蓋率的高速無線網路裝置。

(3) 增加 3G/4G 行動通信網路覆蓋率與增強通信服務內容之 Small Cell 基站。

(4) 支持同步以太網路功能的 3G/4G Macro, Micro Cell 基站 10GbE 頻寬之網路後傳(Backhaul)設備。

因應雲端運算技術對於網路高頻寬、低耗電、易改變(Scalable)、易管理(Manageable) 及虛擬化之需求開發出相對應之網路系統。資料中心內對於網路安全、資訊安全、負載平衡、應用程式遞送控制及資料備援等種種需求提供創新的解決方案計劃如下：

(1) 高密度 10GbE, 40GbE & 100GbE Top Of Rack 及 Spine 交換器。

(2) 軟體定義網路交換控制器。

(3) 高頻寬,高性能的網路應用及伺服器。

(4) 低耗電高密度之網路儲存設備。

持續 2012 年市場對於寬頻接取網路與寬頻網路應用服務之需求，智邦科技開發出對新一代不同接取網路技術產品及家庭應用網路設備。

(1) GPON / GEPON 整合網路閘道器, MDU (Multi-Dwelling Unit)

(2) EOC 網路閘道器

(3) 易於安裝之 VDSL2 小型 IP DSLAM

(4) 家庭安全監控系統閘道器及控制系統

(5) 整合服務無線網路裝置

(6) 雲端服務家庭應用平台

另由於本公司已將研發計畫系統化，根據未來將開發產品之類別訂定不同研發時程。新產品之研發進度，主要因素在各上下游廠商是否能按進度提供相關配合；由於進度無法完全掌握，故無法準確估計未來需投入之研發經費。

4. 國內外重要政策及法律變動對公司財務業務之影響及因應措施：

證交所要求上市公司於 2012 年開始以 IFRS 編制財務報表，上市公司基於報表表達為兩期比較，故自 2012 年開始即須採用 IFRS 編制財務報表，本公司已委由勤業聯合眾信會計師事務所進行導入

5. 科技改變及產業變化對公司財務業務之影響及因應措施：

本公司有業務單位專責蒐集最新產業動態及市場資訊，加上本公司擁有堅強的經營團隊及經驗豐富且素質優良的專業人員，在市場開發、客戶掌握、

行銷管理方面，乃至於對產業景氣變動之應變能力上，皆深具經驗，使得本公司能靈敏地掌握市場脈動、客戶需求、技術發展及產業供需狀況，整體而言，目前科技改變對公司財務業務並無明顯之影響。

6. 企業形象改變對企業危機管理之影響及因應措施：

本公司自成立以來，素以充滿希望和理想為公司之企業形象。本公司的理想是成為世界級網路通訊設備專業設計/代工大廠，塑造能帶來最大福祉的企業文化，並且能與所有夥伴們分享公司之成果榮耀並維護股東最大權益為公司經營理念，除加強業務發展外，亦著重提升公司透明度，加強與國內、外股東及各投資機構之關係。本公司秉持公開、透明之一貫原則，如有重大消息亦迅速對外說明，以達充分溝通之目的。

7. 進行併購之預期效益、可能風險及因應措施：無。

8. 擴充廠房之預期效益、可能風險及因應措施：本公司並無擴充廠房之計劃。

9. 進貨或銷貨集中所面臨之風險及因應措施：

本公司銷貨並無特別集中之情況，本公司進貨中百分之六十來自昊陽天宇，昊陽天宇係本公司 100% 持股之被投資公司，本公司對其具完全影響及控制力，故無集中進貨受控制之風險。

10. 董事、監察人或持股超過百分之十之大股東、股權之大量移轉或更換對公司之影響、風險及因應措施：無。

11. 經營權之改變對公司之影響、風險及因應措施：

本公司自成立以來並未有經營權改變之情事。

12. 其他重要風險及因應措施：無。

(二) 訴訟或非訴訟事件：無。

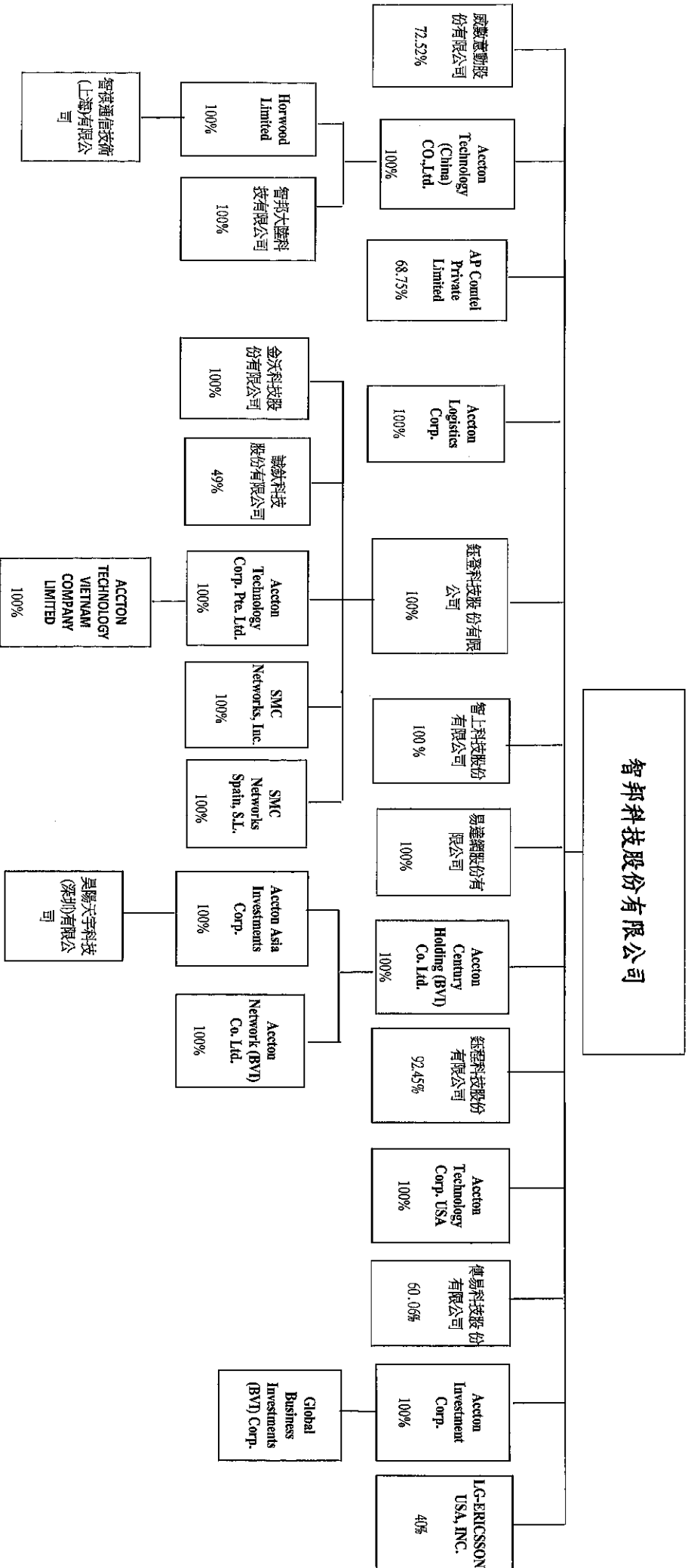
(三) 公司董事、監察人、經理人及持股比率超過百分之十之大股東，最近二年度及截至公開說明書刊印日止，如有發生財務週轉困難或喪失債信情事者，其對公司財務狀況之影響：無。

(四) 其他重要事項：無。

三、公司組織

(一) 關係企業組織圖

1. 關係企業圖



註:截至 102 年 10 月 31 日

2. 與關係企業間之關係、相互持股比率、股份及實質投資金額

102年9月30日
單位：新台幣仟元；仟股

關係企業名稱	本公司與關係企業之關係	該本公司		關係公司		本公司持有關係企業		股份情形	
		投資金額	股數	投資金額	股數	投資金額	股數	持有比例	持有比例
鈺登科技股份有限公司	子公司	-	-	-	-	\$650,000	50,000	-	100
ACCTON CENTURY HOLDING (BVI) CO., LTD.	子公司	-	-	-	-	1,664,416	51,973	-	100
ACCTON INVESTMENT CORP. (BVI)	子公司	20,083	2,210	-	-	79,676	1,004	0.42%	100
ACCTON TECHNOLOGY CORP. (USA)	子公司	-	-	-	-	342,132	2,199	-	100
ACCTON TECHNOLOGY (CHINA) CO., LTD.	子公司	-	-	-	-	279,635	6,600	-	100
易達網股份有限公司	子公司	-	-	-	-	43,075	3,852	-	100
威數意動股份有限公司	子公司	-	-	-	-	39,500	3,800	-	73
AP COMTEL PVT, LTD	子公司	-	-	-	-	2,673	384	-	69
LG-ERICSSON USA, INC	子公司	-	-	-	-	104,750	400	-	40
鈺程科技股份有限公司	子公司	-	-	-	-	339,528	35,387	-	92
傳易科技股份有限公司	子公司	-	-	-	-	32,200	4,985	-	60
智上科技股份有限公司	子公司	-	-	-	-	170,000	17,000	-	100
ACCTON LOGISTICS CORP. (USA)	子公司	-	-	-	-	89,267	1	-	100
GLOBAL BUSINESS INVESTMENTS (BVI) CORP.	子公司	-	-	-	-	USD17,497	17,497	-	100
ACCTON ASIA INVESTMENTS (BVI) CORP.	子公司	-	-	-	-	USD 42,106	42,106	-	100
ACCTON NETWORK (BVI) CO., LTD.	子公司	-	-	-	-	USD 4,748	8,845	-	100
昊陽天宇科技(深圳)有限公司	子公司	-	-	-	-	USD37,000	-	-	100
智邦大陸科技有限公司	子公司	-	-	-	-	USD6,000	-	-	100
HORWOOD LIMITED	子公司	-	-	-	-	USD2,000	2,000	-	100
智祺通信技術(上海)有限公司	子公司	-	-	-	-	USD2,000	-	-	100
SMC NETWORKS SPAIN, S. L	子公司	-	-	-	-	4,061	40	-	100
ACCTON TECHNOLOGY PTE. LTD. (SINGAPORE)	子公司	-	-	-	-	22,466	3,557	-	100
SMC NETWORKS, INC.	子公司	-	-	-	-	580,304	24,149	-	100
誠鈺科技股份有限公司	子公司	-	-	-	-	57,686	2,499	-	49
金沃科技股份有限公司	子公司	-	-	-	-	1,378	1,000	-	100
ACCTON TECHNOLOGY VIETNAM COMPANY LIMITED	子公司	-	-	-	-	USD300	-	-	100

(二)董事及監察人

1. 董事及監察人資料

102年10月30日

職稱	姓名	初次選任日期	遞任日期	任期	選任時持有股份		現在持有股份		配偶、未成年子女持有股份	利用他人名義持有股份	主要學歷	目前兼任本公司及其他公司之職務	具配偶或二等親以內關係之其他主人管、董事或監察人		
					股數	持股比例	股數	持股比例					職稱	姓名	關係
董事長	黃安捷	86.05.26	101.06.19	三年	4,756,644	0.91	4,756,644	0.90	0	0.00	Stevens Institute of Technology 碩士 王安電腦副總經理	智邦、智上、鈺登及金沃董事長及鈺程、誠欽、傅易、吳陽天宇董事及易達網董事	-	-	-
董事兼副董事長	張世明	101.06.19	101.06.19	三年	843,889	0.16	843,889	0.16	0	0.00	成大電機研究所 矽統科技經理	鈺程董事長及傅易、鈺登及金沃董事 星源科技及思銳科技董事長	-	-	-
董事	盧崑瑞	77.02.09	101.06.19	三年	8,618,695	1.65	8,618,695	1.63	604,702	0.11	清大電機研究所碩 智邦科技(股)副董 事長 美國南加大 群益証券經理	智上、鈺程、金沃科 技監察人	-	-	-
董事	林明蓉	101.06.19	101.06.19	三年	960,197	0.18	960,197	0.18	132,472	0.03	美國南加大 群益証券經理	智上、鈺程、金沃科 技監察人	-	-	-
董事	邱國臺	89.05.08	101.06.19	三年	2,198,360	0.42	2,198,360	0.42	0	0.00	交通大學計工系 工研院電子工業研 究所課長	吳陽天宇、易達網董 事長及傅易董事	-	-	-
董事	郭飛龍	101.06.19	101.06.19	三年	3,955,387	0.76	3,955,387	0.75	355,814	0.07	美國Saginaw碩士	智邦大陸董事長及 吳陽天宇、金沃、鈺 登董事	-	-	-
董事	劉增豐	92.05.05	101.06.19	三年	0	0.00	0	0.00	0	0.00	清大材料科學與工 程博士 交大工學院院長	交大教授、久元電 子、群豐科技獨立董 事	-	-	-
董事	馮源泉	95.06.09	101.06.19	三年	127,808	0.02	127,808	0.02	0	0.00	美國普渡大學電機碩 士 王安電腦董事長	艾迪科技董事長 及智上董事	-	-	-
董事	陳明貴	101.06.19	101.06.19	三年	0	0.00	0	0.00	0	0.00	玄奘大學企業管理 系碩士肄業 新竹市警察之友會 總幹事	新竹市警察之友會 總幹事	-	-	-
監察人	林秀玲	98.05.22	101.06.19	三年	0	0.00	0	0.00	0	0.00	台大法律系	理律法律事務所資 深顧問	-	-	-

職稱	姓名	初次選任日期	選任日期	任期	選任時持有股份		現在持有股份		配偶、未成年子女持有股份		利用他人名義持有股份		主要學歷	目前兼任本公司及其他公司之職務	具配偶或二等親以內關係之其他主管、董事或監察人		
					股數	持股比例	股數	持股比例	股數	持股比例	股數	持股比例			職稱	姓名	關係
監察人	施光訓	101.06.19	101.06.19	三年	0	0.00	0	0.00	0	0.00	-	-	美國佛州諾瓦大學財務金融碩士 稻江科技暨管理學院校長	肇邦科技、新利虹科技董事及國喬石化、大展證券、神準科技獨立董事	-	-	-
監察人	延信(股)公司	98.05.22	101.06.19	三年	2,301,562	0.44	2,351,562	0.44	0	0.00	-	-	-	-	-	-	-
監察人之法人代表人	杜恆誼	98.05.22	101.06.19	三年	0	0.00	699,115	0.13	669,079	0.13	-	-	美國夏威夷大學企業管理碩士	謙順行、萬源紡織(股)公司、中台通運、廷芳投資事業、衍源實業、廷謙及廷信董事長；冠軍、智邦、味冠、台味及森美工業監察人；味王常駐監察人；東華合織、華南產物保險、中興保全、國賓大飯店及富士達董事；台灣紙業常務董事	-	-	-

2. 法人股東之主要股東

102年4月20日

法人股東名稱	法人股東之主要股東	持股比例
廷信(股)公司	Karbo Holdings Ltd.	47.44%
	Cheerway Holdings Ltd.	47.44%
	杜恒誼	1.54%
	薛琇真	0.51%
	廷謙股份有限公司	3.08%

3. 主要股東為法人者其主要股東

102年4月20日

法人股東名稱	法人股東之主要股東	持股比例
Karbo Holdings Ltd.	Energy Rider Trading Corp.	100.00%
Cheerway Holdings Ltd.	Energy Rider Trading Corp.	100.00%
廷謙股份有限公司	Karbo Holdings Ltd.	45.00%
	Cheerway Holdings Ltd.	45.00%
	杜恒誼	7.00%
	薛琇真	1.67%
	財團法人杜萬全慈善公益基金會	0.33%
	廷信股份有限公司	1.00%

4. 董事及監察人所具專業知識及獨立性資料

條 件	是否具有五年以上工作經驗 及下列專業資格			符合獨立性情形 (註1)										兼任其他公 開發行公司 獨立董事 家 數
	商務、法務、財 務、會計或公司 業務所須相關 科系之公私立 大專院校講師 以 上	法官、檢察官、 律師、會計師或 其他與公司業務 所需之國家考試 及格領有證書之 專門職業及技術 人 員	商 務、法 務、財 務、 會 計 或 公 司 業 務 所 須 之 工 作 經 驗	1	2	3	4	5	6	7	8	9	10	
姓 名														
黃安捷			✓				✓	✓	✓	✓	✓	✓	✓	—
張世明			✓		✓	✓	✓	✓	✓	✓	✓	✓	✓	—
盧崑瑞			✓	✓			✓	✓	✓	✓	✓	✓	✓	—
林明蓉			✓		✓	✓	✓	✓	✓	✓	✓	✓	✓	—
邱國臺			✓				✓	✓	✓	✓	✓	✓	✓	—
郭飛龍			✓		✓	✓	✓	✓	✓	✓	✓	✓	✓	—
劉增豐	✓			✓	✓	✓	✓	✓	✓	✓	✓	✓	✓	2
馮源泉			✓		✓	✓	✓	✓	✓	✓	✓	✓	✓	—
陳明貴			✓		✓	✓	✓	✓	✓	✓	✓	✓	✓	—
林秀玲		✓			✓	✓	✓	✓	✓	✓	✓	✓	✓	—
施光訓	✓				✓	✓	✓	✓	✓	✓	✓	✓	✓	3
延信(股)公司 代表人：杜恒誼			✓		✓	✓	✓	✓	✓	✓	✓	✓	✓	—

註1：各董事、監察人於選任前二年及任職期間符合下述各條件者，請於各條件代號下方空格中打“✓”。

- (1) 非為公司或其關係企業之受僱人。
- (2) 非公司或其關係企業之董事、監察人(但如為公司或其母公司、公司直接及間接持有表決權之股份超過百分之五十之子公司之獨立董事者，不在此限)。
- (3) 非本人及其配偶、未成年子女或以他人名義持有公司已發行股份總額百分之一以上或持股前十名之自然人股東。
- (4) 非前款所列人員之配偶、二親等以內親屬或三親等以內直系血親親屬。
- (5) 非直接持有公司已發行股份總額百分之五以上法人股東之董事、監察人或受僱人，或持股前五名法人股東之董事、監察人或受僱人。
- (6) 非與公司有財務或業務往來之特定公司或機構之董事(理事)、監察人(監事)、經理人或持股百分之五以上股東。
- (7) 非為公司或關係企業提供商務、法務、財務、會計等服務或諮詢之專業人士、獨資、合夥、公司或機構之企業主、合夥人、董事(理事)、監察人(監事)、經理人及其配偶。但依股票上市或於證券商營業處所買賣公司薪資報酬委員會設置及行使職權辦法第七條履行職權之薪資報酬委員會成員，不在此限。
- (8) 未與其他董事間具有配偶或二親等以內之親屬關係。
- (9) 未有公司法第30條各款情事之一。
- (10) 未有公司法第27條規定以政府、法人或其代表人當選。

四、資本及股份

(一)股本形成經過

1. 截至公開說明書刊印日止股本變動情形

年 月	每 股 面 額	核定股本		實收股本		備 註		
		股 數	金 額	股 數	金 額	股本來源	以現金以 外財產抵 充股款者	
77.02	10	3,000,000	30,000,000	3,000,000	30,000,000	創 立	—	—
78.06	10	12,150,000	121,500,000	12,150,000	121,500,000	現金增資	—	—
78.06	10	13,650,000	136,500,000	13,650,000	136,500,000	技術股份	技術作價 15,000,000	—
78.12	10	19,950,000	199,500,000	19,950,000	199,500,000	現金增資 63,000,000	—	—
80.03	10	39,950,000	399,500,000	24,950,000	249,500,000	現金增資 50,000,000	—	79.11.05 (79)台財證第 03008 號
82.07	10	39,950,000	399,500,000	30,450,000	304,500,000	盈餘轉增資 35,681,450 資本公積轉增資 19,318,550	—	82.06.14 (82)台財證第 1410 號
84.01	10	39,950,000	399,500,000	35,400,000	354,000,000	盈餘轉增資 25,140,000 資本公積轉增資 24,360,000	—	84.01.04 (84)台財證第 52849 號
84.10	10	55,862,000	558,620,000	55,862,000	558,620,000	盈餘轉增資 12,000,000 資本公積轉增資 10,620,000 現金增資 82,000,000	—	84.07.13 (84)台財證第 36923 號
85.09	10	111,617,750	1,116,177,500	71,177,500	711,775,000	盈餘轉增資 97,293,000 資本公積轉增資 55,862,000	—	85.07.03 (85)台財證第 41302 號
86.03	10	111,617,750	1,116,177,500	95,177,500	951,775,000	現金增資發行海外存託憑證 240,000,000	—	86.01.23 (86)台財證第 75743 號
86.07	10	180,000,000	1,800,000,000	132,951,025	1,329,510,250	盈餘轉增資 301,593,250 資本公積轉增資 76,142,000	—	86.06.12 (86)台財證第 46577 號
87.06	10	240,000,000	2,400,000,000	201,606,933	2,016,069,330	盈餘轉增資 296,960,500 資本公積轉增資 139,598,580 現金增資 250,000,000	—	87.06.08 (87)台財證第 49990 號 87.06.15 (87)台財證第 49986 號
88.08	10	310,000,000	3,100,000,000	234,682,173	2,346,821,730	盈餘轉增資 179,547,200 資本公積轉增資 151,205,200	—	88.07.08 (88)台財證第 62155 號
89.06	10	380,000,000	3,800,000,000	297,590,758	2,975,907,580	盈餘轉增資 402,920,650 資本公積轉增資 129,075,200 債券換股權利證書轉換 97,090,000	—	89.05.24 (89)台財證第 44619 號
89.11	10	380,000,000	3,800,000,000	300,986,736	3,009,867,360	債券換股權利證書轉換 33,959,780	—	88.11.05(88)台財證第 93971 號
90.06	10	580,000,000	5,800,000,000	371,043,836	3,710,438,360	盈餘轉增資 625,324,400 資本公積轉增資 75,246,600	—	90.04.27 (90)台財證第 122062 號
90.11	10	580,000,000	5,800,000,000	371,046,367	3,710,463,670	債券換股權利證書轉換 25,310	—	88.11.05 (88)台財證第 93971 號
90.12	10	580,000,000	5,800,000,000	376,236,957	3,762,369,570	合併禾翔增資發行新股 51,905,900	—	91.11.13 (91)台財證第 166961 號
91.01	10	580,000,000	5,800,000,000	409,497,883	4,094,978,830	債券換股權利證書轉換 332,609,260	—	88.11.05 (88)台財證第 93971 號 90.05.21 (90)台財證第 122425 號
91.03	10	580,000,000	5,800,000,000	444,702,909	4,447,029,090	債券換股權利證書轉換 352,050,260	—	88.11.05 (88)台財證第 93971 號 90.05.21(90)台財證第 122425 號
91.08	10	880,000,000	8,800,000,000	568,136,110	5,681,361,100	盈餘轉增資 1,189,108,700 債券換股權利證書轉換 45,223,310	—	88.11.05 (88)台財證第 93971 號 91.06.18 台財證第 0910132765 號
91.11	10	880,000,000	8,800,000,000	569,033,533	5,690,335,330	債券換股權利證書轉換 8,974,230	—	88.11.05 (88)台財證第 93971 號
92.1	10	880,000,000	8,800,000,000	569,043,148	5,690,431,480	債券換股權利證書轉換 96,150	—	88.11.05 (88)台財證第 93971 號
92.4	10	880,000,000	8,800,000,000	560,743,148	5,607,431,480	庫藏股減資 83,000,000	—	92.02.10 台財證三字第 0920104339 號

年 月	每 股 面 額	核定股本		實收股本		備 註		
		股 數	金 額	股 數	金 額	股本來源	以現金以 外財產抵 充股款者	
92.5	10	880,000,000	8,800,000,000	535,745,148	5,357,451,480	庫藏股減資 249,980,000	—	92.04.21 台財證三字第 0920114266 號
92.7	10	880,000,000	8,800,000,000	597,932,528	5,979,325,280	盈餘轉增資 405,366,600 資本公積轉增資 216,507,200	—	92.05.16 台財證一字第 0920121593 號
92.7	10	880,000,000	8,800,000,000	584,585,528	5,845,855,280	庫藏股減資 133,470,000	—	92.06.30 台財證三字第 0920129797 號
96.1	10	880,000,000	8,800,000,000	547,382,528	5,473,825,280	庫藏股減資 372,030,000	—	96.01.18 園商字第 0960001184 號
96.2	10	880,000,000	8,800,000,000	544,585,528	5,445,855,280	庫藏股減資 27,970,000	—	96.02.16 園商字第 0960004129 號
96.11	10	880,000,000	8,800,000,000	544,514,109	5,445,141,090	庫藏股減資 714,90	—	96.11.15 園商字第 0960030925 號
98.04	10	880,000,000	8,800,000,000	543,494,109	5,434,941,090	庫藏股減資 10,200,000	—	98.04.13 園商字第 0980009916 號
98.12	10	880,000,000	8,800,000,000	505,019,109	5,050,191,090	庫藏股減資 384,50,00	—	98.12.22 園商字第 0980035596 號
99.04	10	880,000,000	8,800,000,000	498,924,109	4,989,241,090	庫藏股減資 60,950,000	—	99.04.07 園商字第 0990008413 號
99.09	10	880,000,000	8,800,000,000	500,745,109	5,007,451,090	認股權憑證轉換股份		99.09.15 園商字第 0990027156 號 函
99.11	10	880,000,000	8,800,000,000	502,513,609	5,025,136,090	認股權憑證轉換股份		99.11.17 園商字第 0990034260 號 函
100.03	10	880,000,000	8,800,000,000	504,181,109	5,041,811,090	認股權憑證轉換股份		100.03.23 園商字第 1000007497 號函
100.05	10	880,000,000	8,800,000,000	504,532,609	5,045,326,090	認股權憑證轉換股份		100.05.20 園商字第 1000014152 號函
100.08	10	880,000,000	8,800,000,000	507,107,609	5,071,076,090	認股權憑證轉換股份		100.08.02 園商字第 1000022525 號函
100.08	10	880,000,000	8,800,000,000	525,258,128	5,252,581,280	盈餘轉增資		100.07.04 金管證發字第 1000030591 號
100.11	10	880,000,000	8,800,000,000	526,186,128	5,261,861,280	認股權憑證轉換股份		100.11.29 園商字第 1000035448 號函
100.12	10	880,000,000	8,800,000,000	520,646,128	5,206,461,280	庫藏股減資		100.12.30 園商字第 1000039370 號函
101.03	10	880,000,000	8,800,000,000	520,751,128	5,207,511,280	認股權憑證轉換股份		101.03.23 園商字第 1010008702 號函
101.06	10	880,000,000	8,800,000,000	522,009,897	5,220,098,970	認股權憑證轉換股份		101.06.15 園商字第 1010017670 號函
101.09	10	880,000,000	8,800,000,000	522,076,897	5,220,768,970	認股權憑證轉換股份		101.09.05 園商字第 1010027872 號函
101.11	10	880,000,000	8,800,000,000	523,718,397	5,237,183,970	認股權憑證轉換股份		101.11.16 園商字第 1010035443 號函
102.03	10	880,000,000	8,800,000,000	524,177,397	5,241,773,970	認股權憑證轉換股份		102.03.29 園商字第 1020009282 號函
102.05	10	880,000,000	8,800,000,000	524,807,397	5,248,073,970	認股權憑證轉換股份		102.05.31 園商字第 1020015773 號函
102.08	10	880,000,000	8,800,000,000	526,290,397	5,262,903,970	認股權憑證轉換股份		102.08.26 園商字第 1020025519 號函
102.11	10	880,000,000	8,800,000,000	529,200,897	5,292,008,970	認股權憑證轉換股份		102.11.28 園商字第 1020036336 號函

2. 最近三年度及截至公開說明書刊印日止，私募普通股辦理情形：：無

(二) 最近股權分散情形

1. 主要股東名單：持股比例達 5%以上之股東或持股比例占前十名之股東名稱、持股數額及比例

102 年 4 月 20 日

主要股東名稱	股 份	持 有 股 數	持 股 比 例 (%)
1. 金捷敏股份有限公司		53,563,765	10.19%
2. 永豐商業銀行受託保管昇陽投資有限公司投資專戶		12,983,664	2.47%
3. 花旗(台灣)商業銀行受託保管次元新興市場評估基金 投資專戶		8,758,156 8,618,695	1.67% 1.64%
4. 盧崑瑞		6,085,931	1.16%
5. 匯豐銀行託管匯豐私人銀行(瑞士)專戶		5,587,923	1.06%
6. 大通託管挪威中央銀行投資專戶		4,756,644	0.90%
7. 黃安捷		4,737,130	0.90%
8. 金世添		4,710,447	0.90%
9. 杜憶民		4,100,000	0.78%
10. 顏文彬			

2. 最近二年度及當年度董事、監察人及持股比例超過百分之十之股東放棄現金增資認股情形：無。

(三) 最近二年度每股市價、淨值、盈餘、股利及相關資料

單位：新台幣元

年 度		100 年度	101 年度	102 年截至 9 月 30 日止
每 股 市 價	最 高	21.60	19.30	19.20
	最 低	12.05	13.25	15.55
	平 均	16.85	16.29	16.99
每 股 淨 值	分 配 前	13.75	13.70	13.01
	分 配 後	12.26	12.19	註
每 股 盈 餘	加權平均股數(仟股)	520,831	520,251	523,718
	每 股 追 溯 調 整 前	1.66	1.68	0.77
	盈 餘 追 溯 調 整 後	—	—	—
每 股 股 利	現金股利	1.47424674	1.4935793	—
	無償 盈餘配股	—	—	—
	配股 資本公積配股	—	—	—
	累積未付股利	—	—	—
投 資 報 酬 分 析	本 益 比	9.90	9.70	—
	本 利 比	11.43	10.91	—
	現金股利殖利率	8.75%	9.17%	—

註：本公司 101 年度經股東會通過，每股配發現金股利 1.4935793 元；102 年度盈餘分配案待股東會通過。

(四) 員工分紅及董事、監察人酬勞

1. 公司章程所載員工分紅及董事、監察人酬勞之成數或範圍：

本公司每年決算如有盈餘，應先提撥應繳納之所得稅款及彌補以前年度之虧損，次提百分之十為法定盈餘公積（但法定公積已達本公司資本總額時不在此限），其餘得合併前期未分配盈餘，依股東會決議以下列比例分派或視業務需要酌予保留：

- (1) 員工紅利百分之一至百分之十五。
- (2) 董事及監察人酬勞百分之二。
- (3) 特別盈餘公積金，其比例由股東會決議。
- (4) 其餘為股東紅利，本公司之股利發放政策為：為依上述順序分派盈餘後，就其可分配餘額提撥百分之二十至百分之百為無償配股股利，其餘為現金股利；惟若無償配股佔本公司當年度已發行股份比例過低時，得經股東會決議全數改由現金發放。

符合一定條件之從屬公司員工，得受上述員工股票紅利之分配，其條件及方式由董事會訂定之。

2. 本期估列員工紅利及董事、監察人酬勞金額之估列基礎、配發股票紅利之股數計算基礎及實際配發金額若與估列數有差異時之會計處理：

本公司員工紅利及董監酬勞係分別按稅後淨利（已扣除員工分紅及董監酬勞之金額）加計前期未分配盈餘之約 15% 及約 2% 計算。至股東會決議日時，若金額仍有變動，則依會計估計變動處理，於股東會決議年度調整入帳。如股東會決議採股票發放員工紅利，股票紅利股數按決議分紅之金額除以股票公平價值決定，股票公平價值係指股東會決議日前一日之收盤價（考量除權除息之影響後）。

3. 盈餘分配議案業經董事會通過，尚未經股東會決議者：不適用。
4. 盈餘分配議案業經股東會決議者：

- (1) 本公司 101 年度盈餘分配案，經由公司股東會決議，配發員工紅利及董事、監察人酬勞如下：

單位：仟元

	員 工 紅 利	董 監 事 酬
股東會決議配發金額	\$142,055	\$ 18,941
各年度財務報表認列金額	142,055	18,941
差異金額	\$ -	\$ -

- (2) 董監事酬勞及員工現金紅利已於民國一〇一一年度費用化，其費用帳列金額與董事會擬議配發之金額並無差異。
- (3) 擬議配發員工股票紅利金額及占本期個體或個別財務報告稅後純益及員工紅利總額合計數之比例：無。
- (4) 考慮擬議配發員工紅利及董事、監察人酬勞後之設算每股盈餘：1.68 元。
5. 上年度(100 年度)員工分紅及董事、監察人酬勞之實際配發情形（包括配發股數、金額及股價）、其與認列員工分紅及董事、監察人酬勞有差異者並應敘明差異數、原因及處理情形：100 年度董監酬勞之差異主要因董監事放棄部分酬勞，已調整在 101 年度之損益。

貳、營運概況

一、公司之經營

(一) 業務內容

1. 業務範圍

(1) 業務之主要內容：

- 研究、開發、生產、製造、銷售下列產品：
- 電腦網路系統(Computer Network System)包括硬體、系統軟體、網路應用軟體與網路工作站。
- 用戶端通訊電子設備 (Customer Premises Equipment)包括硬體、系統軟體與應用軟體。
- 光電通訊設備(Optoelectronic Communication Subsystem)包括光纖網路、光電通訊模組、光纖中繼器。
- 與上列各項產品相關之特定功能積體電路 (ASIC)。
- 與上列產品相關之不斷電系統，電源供應器及其零組件。
- 整體服務數位網路銷售時點系統。
- 整體服務數位網路反多工器。
- 蜂巢式行動電話網路分封數據系統。
- 小型蜂巢式基地(Small Cell Base Station)
- 無線區域網路。
- 無線用戶迴路系統。
- 兼營與本公司業務相關之進出口貿易業務。

(2) 101 年營業比重

■ 交換器	66.61%
■ 無線區域網路產品	13.47%
■ 寬頻及閘道器系列產品	15.55%
■ 其他	4.37%

(3) 公司目前之產品

- L2/3/4 乙太網路交換器(含 Gigabit)
- 極高速交換器(High Speed 10G/40G/100G Data Center Switch)
- Multi-layer、機架式交換器(含 Gigabit)
- 乙太網路供電交換器(Power over Ethernet Switch)
- 超高速數位用戶迴路系統產品(VDSL CPE & Switch)
- VDSL2 數位用戶迴路系統產品 (VDSL2 Switch and CPE)
- GPON ONT (光纖網路終端器)
- 光纖到府系列產品(FTTx)

- 無線交換器(Wireless Switch)
- 電信等級接取網路設備 (Carrier-Class Access Network Product)
- 企業級無線網路基地台(Enterprise-Grade 802.11n Dual-Band Multi-radio WiFi Access Point)
- 無線網路戶外橋接器(Carrier-Grade 802.11n Dual-Band Multi-radio Outdoor WiFi Bridge/AP)
- 家用無線分享器(Soho WiFi AP/Router)
- 無線行動網路電話(WiFi Phone)
- 無線網路戶外橋接器(Carrier-Grade Wireless Outdoor Bridge)
- 多重存取雙頻無線基地台(IEEE802.11n Dual-Band AP)
- 多重存取寬頻路由器(IEEE802.11n/ac Broadband Router)
- 3G/4G 移動式閘道器 (3G Mobile Gateway)
- 都會區乙太網路終端交換器(Metro Edge Switch)
- 企業級高整合度路由器 (Integrated Service Gateway)
- GE switch with Synchronous Ethernet and IEEE1588
- VoIP Gateway
- 其他：含驅動軟體(Driver)、網路管理軟體及網路作業系統軟體。

(4) 計劃開發之新產品

- | | |
|---|------------------------------------|
| ■ ADSL2+/VDSL2 DSLAM with higher performance | ■ 40G/100G Data Center Switch |
| ■ The Network Management System | ■ Highly-integrated ONT |
| ■ xPON MDU | ■ Wireless Controller |
| ■ Enterprise-level 11ac Wireless Access point | ■ LTE Small Cell Base Station |
| | ■ LTE + Wi-Fi Gateway Router (CPE) |

2. 產業概況

(1) 產業現況與發展

2012 年的全球景氣，在歐債危機陰影持續壟罩下，全球商品貿易清淡，各主要地區內需疲軟，因此全球經濟成長率仍延續 2011 年的下滑走勢，根據國際貨幣基金組織 (IMF) 的預測將成長 3.3%，低於 2011 年的 3.8%，而且主要國際經濟預測機構不斷的下修成長預期，顯示情勢惡化超乎預期。其中歐元區及歐盟經濟都將陷入衰退、美國也沒有明顯起色、新興國家成長趨緩。網通廠部份，由於部分歐洲電信業者面對成本壓力，鬆綁採購策略，轉向與 ODM 廠商直接下單以及歐美和新興國家的政府促進內需建設，以及消費市場因智慧型手機和平版電腦等手持式裝置的大幅成長，對於整體通訊頻寬需求增加，間接促使企業對基礎網通設備的投資，所以大部份網通廠業績都顯持平或是些許的成長。

全球資訊(IT)的花費 2012 年為 3.6 兆美元，根據國際市調公司 Gartner Group 預測，2013 年的成長率為 4.4%，將達 3.79 兆美元的水準。其中以電信(Telecom)的比例最高，電信的年支出規模將由 2012 的 2 兆美元成長到 2016 年的 2.32 兆美元，年複合成長率(CAGR)為 3%。在全球各地電信設備投資中，以中歐與東歐，中東與非洲最迅速，2012~2016 年的年複合成長率分別為 10.1% 11.3%。在第四代通訊技術上，LTE 商用化，根據研究機構 GSA 的預測報告指出，第四代無線網路 LTE 挾帶其低成本、高性能的優勢已經在全球 96 個電信業者商轉運用用戶數超過 2500 萬，正逐步席捲全球市場。

隨著快速成長的影像、語音、資料及大量被使用的虛擬化(Virtualization)技術，營運商和企業對於高傳輸速度、高容量、高密度的核心網路交換器需求持續成長中，10G 交換器在 2012 年全球出貨量首度超過達 6 億美元，預估 2014 年以後 10G 交換器將為市場營收主流。根據 Dell'Oro 的報告，10G Fixed/Module 10GE 交換器在 2013 市場規模將達到 80 億美元，40GE 交換器也會超過 10 億美元。近年來，智能城市(smart city)和物聯網 (machine to machine)概念逐漸受到市場關注，整個未來網通應用擴及運輸系統、電力、教育系統、醫療機構等公用事業，潛力不容小覷。

在匯聚層網通設備上，根據 IDC 研究報告，全球電信級乙太網路設備市場規模接近 100 億美元。全球 GPON 光纖成長快速達 33%，從 2011 年的 24 億美元到 2012 年的 32 億美元，ONT 的出貨數量為 1750 萬台，特別是中國市場，中國地區政府和電信業者雖然對電信投資較趨緩和，但為實現在地行動寬頻高速服務，仍持續推動 FTTx 基礎佈建；此外，隨著中國電信設備品牌業者逐漸強化歐洲和非洲等地區的擴張，對歐美主要光纖設備領導品牌造成衝擊，電信設備供應商正在變化。根據 Broadbandtrend 的研究資料，中國廠商如華為、中興等在光纖設備的出貨在全球市佔率超過 64%。

在 L2+L3 高速乙太網路交換器上，今年呈現遲緩成長 3 億 5 千萬埠出貨，市場規模約 200 億，節能環保以及管理簡單仍是中小企業的主要訴求，故 PoE(Power over Ethernet)和網頁管理介面(Web Smart)為目前市場趨勢。

在無線區域網路產品(WLAN)發展動態方面，企業無線和行動無線需求仍舊蓬勃，根據 IDC 研究報告，2012 年無線網路整體市場成長 15% 達 74 億美元，其中主要成長來自企業無線網路由 2011 年的 30 億美元到 2012 年的 38 億美元，年成長率高達 27%。特別是攜帶個人裝置 (BYOD: Bring Your Own Device)的發展，無線終端接取設備 (Access Point)需求量大增，為方便企業內部對安全和效率的管控，一

個具備控制各種接入設備的交換器(controller)成為企業無線化方案的重要核心產品。另外，行動營運商推動 3G 和 4G 服務，由於終端設備日趨普遍如智慧型手機和平版電腦以及消費者對數據使用量倍增，行動營運商以 Wi-Fi 網路分流其 3G 網路流量，Wi-Fi 和 3G 的協同工作來部分來紓解消費者對行動寬頻的高度需求，特別是 Hot Spot 2.0 的標準簡化 3G 與 Wi-Fi 網路之間的認證提昇加快了行動營運商對 Wi-Fi 熱點的佈建計劃。

(2) 產品上中下游之關聯性

目前主要有線及無線區域網路晶片廠商多為國外知名大廠如 Broadcom、Marvell、Freescale、Qualcom/Atheros、MTK、Intel 及 Celeno 等，智邦與各大廠均維持相當良好之互動關係，有效掌握關係零組件的來源與訊息，進一步掌握市場先機，在業務、技術研發與製造供應鏈領域深化雙方原有的合作關係。

3. 技術及研究發展概況

(1) 所營業務之技術層次及研究發展

a. 行動上網和雲端計算數據中心蔚為主流

2012~2017 年全球智慧型手機出貨量年複合成長率達 19.8%，受益於智慧型手機、平板電腦等行動上網終端設備以及相關應用軟體（APP）的盛行，這幾年行動網路普及化以驚人速度成長，對資料傳輸頻寬需求也大幅提升。研究機構 Dell'Oro 指出，隨著智慧手機、平板電腦(Tablet PC)、Netbook 等終端連網設備大幅增加，行動上網流量遽增，2011-2015 年整個行動數據壅塞程度將達複合成長 95%，促使業者紛紛進行設備升級；另外雲端計算在各領域的應用面上更趨成熟，In-Stat 調查指出，2011-2015 年雲端市場複合成長為 21%，其中 10GE 交換器和 TOR 交換器的複合成長分別達 17% 和 13%，配合新一代網路技術 SDN (Software Defined Network) 的數據中心交換器技術，極具市場發展潛力。

b. 無線區域連結技術的多元化和智能應用

展望 2013 年，在智慧城市和物聯網的應用下，無線區域技術(WLAN)應用更趨多樣化，成為帶動網通產業另一把金鑰匙，從 Zigbee、11n、11ad、11ac 等無線技術標準的進程，分別應用於家庭娛樂如連網電視和遊戲機、智能住宅如節能管理和安全監控、遠距醫療如個人健康監控、智能電網如電能電表和能源管理、行動通訊如智慧型手機和平板電腦、企業無線如室內無線接取(Indoor Access Point)、熱區服務如戶外無線接取(Outdoor Access Point) 等，讓整個終端接取設備和無線模組百花齊放，讓通訊不再只受限於語音和數據的單純傳輸，而是透過操控、感應和管理等整套智慧

化流程管理。根據 IEK 預估，工業智能化和智慧化居家操控應用將帶動新一波的設備需求，而新的應用和全新的操作體驗將加速更多的廠商投入。

c. 匯聚層網路設備趨向整合型與小型化

由於新世代的網路技術不斷發展以及短、中、長距離通訊的應用多元下，匯聚層的交換器趨向整合型，整合 xDSL(Copper)、主動式光纖(Active Fiber)、被動式光纖(xPON)、3G/4G 等接口，成為營運商在設備選購上的重要考量。

d. 3G 和 Wi-Fi 協同企業級 Wi-Fi 無線解決方案需求強勁

第三代通訊行動營運商以 Wi-Fi 網路分流其 3G 網路流量，Wi-Fi 和 3G 的協同工作來紓解消費者對行動寬頻需求依舊強勁，讓後端光纖傳輸(wireless backhaul)市場更加蓬勃。並協同 BYOD 的趨勢企業級 Wi-Fi 與 Access Controller 的需求成長強。4G 技術大戰中，儘管 WiMAX 陣營發展較早，產業生態系較完備，但長程演進 LTE 技術已有後來居上趨勢。2012 年，全球 96 個電信業者商轉運超過 46 個國家，用戶數超過 2500 萬，台廠挾著過去在接取設備上的製造和開發速度的優勢，4G 小型基地台和(small cell)備受 LTE 電信商的高度親睞。

(2) 研究發展人員與其學經歷

102 年 11 月 31 日

學歷	人數	%
博士	3	0
碩士	276	26
大學	793	74
高中以下	2	0
合計	1,074	100

(3) 最近五年度每年投入之研發費用

單位：新台幣仟元

項目	年度				
	97 年度	98 年度	99 年度	100 年度	101 年度
研發費用	1,106,067	1,159,652	1,182,411	1,121,668	1,223,131

(4) 最近五年度及截至公開說明書刊印日開發成功之技術或產品

25 年來智邦投入研發網通各層面領域比國內許多同業來得廣泛，並且在很多新興應用上非常的成功。公司的產品線分為五大部份：(一)數據中心(Data Center Switch)、(二)城域接入(Carrier Access Solution)、(三)企業有線 (Enterprise Wired Solution)、(四)企業無線

(Enterprise Wireless Solution)、(五)家庭安全與能源(Home Security and Energy Solution)。這些產品線是智邦致力於實現「建立單一 IP 通訊平台之新世代網路架構」之科技藍圖，藉由整合乙太網路、數據中心、寬頻擷取、城域級網路、Wi-Fi 接入以及 3G/4G 全球互通微波存取等技術，致力於通訊網路從有線到無線、從固定式到行動式、從數據服務到數據、影像、語音、行動匯流的四網整合服務(quadruple play)的全方位軟硬體設備與應用服務。這些研究發展成果是智邦 25 年來長期專注的耕耘，對研發持續不間斷的投入，設計製造專業級網路通訊產品的經驗與技術，再加上與晶片供應商長期且深厚的策略合作關係，得以高度掌握核心技術開發以及整合創新應用，進而提供多元化的網路解決方案滿足包括個人與家庭使用、中小企業、大型企業，以及電信業者等不同的市場需求。2012 年公司業績在產品多元化及客戶需求增溫下，全年合併營收為新台幣 270 億元，是年度歷史新高。經過了 2007 年全球景氣高峰、2008 年華爾街金融風暴、2010 年 WiMAX 產業調整、2011~2012 年歐債危機與 LTE 產業興起，網通產業出現結構性的變化。更重要的是背後帶來的無限商機，越來越多的商機，從網路上發生，智邦要從網路解構硬體與新興的網路服務中積極佈局努力爭取新的商機。

除了自身擁有堅強的研發陣容，智邦有效整合集團資源，藉由不同子公司的研發計劃，加速關鍵技術及能力之移轉，共同研發與相互授權可加速新產品與新製程之開發速度，具有先佔市場的競爭優勢。集團內子公司鈺登科技專研新世代雲端運算、資料中心及電信級乙太網路交換機，為全球電信及企業客戶提供整體雲端網路服務解決方案。智上科技專研雲端智能與居家能源系統的解決方案，以往台灣的廠商由硬體端切入，智上在新型態的居家能源管理系統 HEMS(Home Energy Management System)是利用雲端系統整合軟硬體開發，提供使用者端更便利的操作模式，以達到智慧居家的節能減碳目標。另一項「雲端智慧盒」是結合 Android 作業系統的雲端智慧多媒體播放分享器，可支援有線或無線(WiFi)連接，不僅是多媒體播放機，可以播放高畫質影片，還可以分享臉書、Youtube、PPTV，更支援上網瀏覽等應用，是最新科技的家庭娛樂視聽產品。除了內建的 App 之外，還能依照使用需求，安裝其他 App，並持續提供韌體更新，不斷強化雲端智慧盒的功能，提供任何想要的服務。「雲端智慧盒」的影音智慧跟隨(SmartPlay for media shifting & Sharing)功能，可讓多螢幕共享娛樂。搭配支援 DLNA(Digital Living Network Alliance)協定的影音智慧跟隨 APP，可將正在播放的影片推送到智慧型手機上，讓影音跟著您到處走，實現真正的「一雲多螢」與無縫式的影音播放；也可以將

智慧型手機上的影片推送給到雲端智慧盒，通過大尺寸電視螢幕與眾人分享視訊內容，滿足家庭娛樂的共用需求。

由於網路與通訊是現代人生活中密不可分的重要環節，更是每個國家都極重視的重要產業。智邦面對全球多變的市場，透過不斷的創新研發及內部創新改革，方能提供創新設計和製造給全球的電信及不同的市場需求，以確保其領先地位。

公司目前之產品

- High Speed Data Center Switch
- SMB/Enterprise Ethernet Switch with PoE
- Carrier/ Access Switch
- L2/3/4 乙太網路交換器(含 Gigabit)
- Multi-layer、機架式交換器(含 Gigabit)
- Power over Ethernet Switch 乙太網路供電交換器
- VDSL CPE & Switch 超高速數位用戶迴路系統產品
- VDSL2 Switch and CPE VDSL2 數位用戶迴路系統產品
- GPON HGW and MDU 光纖網路終端器
- Active Ethernet MTU
- Active Ethernet Mobile Backhaul Gateway
- FTTx 光纖到府系列產品
- Carrier-Class Access Network Product 電信等級接取網路設備
- Enterprise-Grade 802.11n Dual-Band Multi-radio WiFi Access Point 企業級無線網路基地台
- Enterprise Wireless Switch/Controller 企業無線交換器/控制器
- Enterprise 802.11n WiFi Access Point 企業無線網路基地台
- Outdoor 802.11n WiFi Access Point 戶外型無線網路基地台
- Carrier-Grade Wireless Outdoor Bridge 電信等級無線網路戶外橋接器
- Carrier-Grade 802.11n Dual-Band Multi-radio Outdoor WiFi Bridge/AP 無線網路戶外橋接器
- Wireless AP/EAP
- Wireless Switch/Controller
- Soho WiFi AP/Router 家用無線分享器
- WiFi Phone 無線行動網路電話
- WiFi Modules 無線模組
- WiMAX Indoor and Outdoor CPE
- WiMAX USB Dongle and PCI-E card
- IEEE802.11n Dual-Band AP 多重存取雙頻無線基地台

- IEEE802.11n Broadband Router 多重存取寬頻路由器
- 3G Mobile Gateway 3G 移動式閘道器
- ADSL2+ IAD ADSL2+數位用戶迴路產品
- IP-VDSL2 DSLAM VDSL2 數位用戶迴路多工器
- Metro Edge Switch 都會區乙太網路終端交換器
- Integrated Service Gateway 企業級高整合度路由器
- GE switch with Synchronous Ethernet and IEEE1588
- VoIP Gateway
- Network Security Appliance 網路安全應用平台
- Residential Network Appliance 家用網路應用平台
- 其他：含驅動軟體(Driver)、網路管理軟體及網路作業系統軟體。
- 國內專利權數(截至 102.3.31 止)： 229
- 國際專利權數(截至 102.3.31 止)： 269

在創新和發明日新月異的時代，產業競爭激烈且趨向國際化，公司為提升自己的競爭力積極研發相關技術，由於智慧財產權具有獨占之特性，是企業生存的命脈及創造最大價值的來源。企業必須將其智慧財產的價值極大化，因為在知識經濟想要增加企業競爭力，唯有做好智慧財產權的管理，才能將其效益與價值極大化，已立於不敗之地。過去總是以資本資產來評估企業，如工廠或其設備。現在對全球多數的上市企業來說，無形資產可能佔其市場價值的一半以上。對全球各地的企業來說，智慧財產是現今最重要的價值產物，對科技產業如此，因為其營運模式基本上就是依智慧財產而生。智慧財產權是企業未來生存的命脈及創造最大價值的來源。智慧財產權運作是知識經濟時代成功企業的基本觀測指標之一，在全球企業正面臨景氣波動與全球化市場等多重挑戰，智慧財產權的管理與運用，在此刻更顯其關鍵重要性。智邦建立了一套完善的 IP 智慧財產權資訊平台，鼓勵員工提出創新想法提出申請。此系統有專利申請的制度，包括如何提案、提案審查程序為何，及提供智慧財產權的訓練與獎勵辦法，結合相關服務電子系統。此外在進行內部專利制度建立過程，也同時幫助公司能夠即時掌握最新的智慧財產權資訊，讓商業策略與智財策略相互連結，妥善作好侵權防禦與善用智慧財產。讓公司集團整體的經營效益能更有效的提升，透過各相關企業的技術合作交流，減少各相關企業的投資與負擔，建立“集團技術管理平台”、以“資源共享”為目的，整合智慧財產管理與企業經營目標，進而形成槓桿加乘效應，提昇市場競爭力，有效降低成本以獲取更佳的競爭優勢及經營績效。

(二) 市場及產銷概況

1. 市場分析

(1) 本公司主要產品之銷售地區

本公司主要產品為企業級與電信級高速乙太網路交換器、無線區域網路產品、寬頻系列及消費性電子產品，其主要銷售地區以美國、歐洲、亞洲及台灣等地區為主。最近二年度主要產品銷售地區分佈情形如下：

年 度	100 年度 (%)	101 年度 (%)
銷 售 地		
美國	41	48
大陸	38	24
歐洲	17	17
台灣	2	3
其他國家	2	8

(2) 主要競爭對手及市場佔有率

- I. 乙太網路交換器(L2/L3 Ethernet Switch)：根據市場研究機構 IDC 報告指出，2012 年全球路由器和交換器較 2011 年微浮成長 2.7%。整體銷售規模仍擴大至 251 億美元，其中，乙太網路交換器銷售規模為 217 億美金，年增率為 2.7%，企業市場依舊由市占率 62.5% 思科(Cisco)和 9% 惠普(HP)所主導，而瞻博(Juniper)、Brocade、華為等，則積極搶進企業級交換器市場，尤其以華為成長 35.4% 最為亮眼。在整體乙太網路交換器產品中，10GE 產品銷售營收成長達 26.5%，出貨埠數雙倍，市場前景最被看好；在中高階匯聚層交換器部分，千兆乙太網路和光纖接取等產品穩定持續增長中；在中低階市場上，乙太網路供電(PoE)和網頁型智能(Web Smart)交換器需求暢旺，國內競爭者以明泰、達創、合勤為主。
- II. 企業級無線區域網路產品(Enterprise WLAN)：根據市場研究機構 IDC 資料顯示，整體銷售規模較 2011 年成長 28% 達 38 億美元，全球企業級無線品牌依序為市占率 51% 的思科、11% 的 Aruba、5.7% 的惠普所主導，2012 年企業無線市場成長率達 27%，遠高於僅有 6% 成長的消費型無線區域市場以及成長 15% 整體無線區域市場的 15%，主要成長來自於 BYOD 與電信商廣佈 Wi-Fi，本公司較國內其他業者耕耘企業無線產品，具領先地位，國內其他競爭者為明泰、中磊、啟碁、正文及合勤控等。
- III. 寬頻和閘道器產品(Broadband Access 和 Gateway)：Infonetics 資料顯示思科旗下 Linksys 和 Alcatel-Lucent 為全球寬頻終端接取設

備(CPE)之領導品牌，國內正文、中磊、智易、合勤控等為主要競爭對手。

(3) 市場未來之供需狀況與成長性

根據 IDC 報告指出，乙太網路交換器整體市場於 2012 年全年度仍舊呈現 2.7% 微幅成長，但看出 2012 第四季的季成長幅度為 7%。其中 10GE 和 40G 於數據中心和校園網路核心層需求面較強；另外，整體市場因連網終端設備日增，對網路匯聚層交換器升級起了關鍵影響，以光纖傳輸介面升級為主，輔以 xDSL、3G/4G、千兆埠等介面的整合型交換器，隨著技術和規格提升，終端接取設備也掀起換機潮，其中，xPON 光纖寬頻設備整體出貨量已連續兩年倍增，後續市場爆發力驚人，而全球 DSL 用戶端設備出貨埠數也達一億埠水準，整體 2011 年固網寬頻終端設備百花齊放，此股成長動能將延續到 2015 年。

IDC 報告中分析，隨著終端設備接入無線化和 BYOD(Bring Your Own Device)熱潮，企業無線化需求力道強勁，帶動了企業更換無線網路設備的成長動能；另外，根據 MIC 的報告，預估全球 Wi-Fi 公共熱點 (Hot Spot) 的佈建數目，由目前的 2 百萬台將成長 2.9 倍到 2015 年 5.8 百萬台，配合 Hot Spot 2.0 WiFi Passport 的新認證計劃，通過認證的各種行動終端設備，可以自動連結到熱點，大幅提升網路無縫連結的便利性。隨著智慧型手機的市場率節節高升，電信業者為了滿足消費者需求，分流 3G 行動數據，積極採購無線區域接取設備(Access Point)以及無線後端接取設備(Wireless Backhaul)，其中，中國電信業者採購依舊強勁，也提升整體無線區域網路設備的採購需求。另外，在第四代行動寬頻終端接取設備上，電信業者對小型基地台(small cell)的需求開始增溫。

(4) 競爭利基及發展遠景之有利、不利因素

I. 競爭利基

- 智邦有堅強的研發團隊，亦與國際網通晶片大廠長期合作。
- 擁有自行開發模組化軟體平台的能力，大幅縮短產品開發時程。
- 擁有多項網路管理系統及驅動程式等網路軟體專利，賦予產品附加價值。
- 同時具備無線與有線產品技術開發能力，為全球知名具備跨平台研發實力之企業。
- 主要客戶皆為國際一線大廠，與客戶保持長期良好互動關係，有助於洞悉市場脈動。
- 與上下游供應商有良好夥伴關係，能積極掌控原物料來源、並有效降低成本。

- 策略聯盟夥伴遍及全球，有效利用各單位產能、技術團隊或人力資源。
- 全球運籌中心佈建，能迅速即時將貨品送達客戶所指定地點。
- 通過 ISO 9001、ISO 14000、TL 9000 品質認證，並經多家國際大廠認證合格，提升品質以及強化代工競爭力。
- 透過線上網路資訊系統提供客戶 7/24 即時技術支援和服務。

II. 發展前景

A. 有利因素：

- a. 電信業成長動能持續擴張：隨著行動裝置出貨量大幅躍升、第四代通訊技術 LTE 的商業化運轉以及雲端計算的導入，電信業者的加值型服務趨向多樣化，伴隨應用服務搭售的裝置營收可望逐年增長。另外，為了服務電信業者，本公司於 2010 年新成立三個研發中心，提供專屬研發團隊給予客製化服務，提供全球電信品牌商更完善的支援。
- b. 企業網路市場潛力依舊：企業對交換器需求偏重資訊安全和有效大量資料傳輸，匯聚層網路設備升級成為企業轉化企業網路架構的首選，本公司長年與一線國際領導品牌關係深遠，能夠於第一手掌握品牌客戶需求並早期投入發展 SDN 數據中心 10G/40G 交換器相關技術；另外，智邦以代工和品牌雙路線經營模式，亦能透過第一線終端用戶需求，實踐全球市場在地化客製服務；另外，隨著企業網路環境無線化趨勢，無論從管理機房端或接取應用端都隨著行動化和虛擬化而調整，這兩年來，隨著市場擴大兒競爭日趨白熱化，智邦無線射頻(RF)開發設計皆自行(in-house)研發，且擁有國內少見的完善測試中心，在技術上和市場上都極具競爭力。
- c. 行動寬頻需求持續升溫：無線產品應用範圍從單純上網功能，擴展至家庭網路、消費性電子與手持式裝置等產品，數位化、網路化與新興服務，將帶來更多元化的機會，在固網架設尚未成熟的新興國家，行動網路布建依舊強勁，包含 3G 和 4G (WiMAX/LTE)的基礎建設以及電信級 Wi-Fi 無線熱點裝置等，根據 IDC 報告指出，無線網路設備出貨量將延續 2012 年力道，對網通設備廠營收帶來正面助益，其中智邦、明泰、正文、啟碁等台灣廠商將受益。
- d. 物聯網和數位匯流帶來新商機：基於網路 IP 化越深，越來越多終端裝置具備連網功能，其中，結合語音、數據、視訊以及行動化四大功能的可攜式多媒體行動裝置以及連網電視(IPTV)，前者需求量居高不下，後者持續加溫，整體在固

網及行動上網頻寬需求依舊不減，可望帶動電信運營商在基礎建設上的投資，如數據中心交換器以及無線接取設備 (AP)；另外，在終端設備應用面上，智邦過去兩年和全球居家安全領導品牌合作，業已累積相關硬體開發技術和生產導入經驗。

- e. 中國、南美、印度等新興市場商機依舊可期：新興國家具有人口紅利，整體頻寬和設備數量成長潛力足，其電信商為了卡位市場，提升市占率，在基礎投資成長上仍舊未減，進而帶動從晶片、零組件及終端設備供應鏈，另外，隨著中小企業崛起和 E 化政府，企業級交換器需求可期。
- f. 有效掌握關鍵零組件來源：智邦與國際網路通訊晶片大廠之間互動良好，智慧財產的布局領先國內業界，加上分布全球的研發和服務中心，對於成本控制與市場先機掌握上更具優勢。
- g. 集團綜效：子公司 SMC Networks、鈺登科技、鈺程科技、智上科技等，由於和美洲和歐洲等營運商關係長久，將著眼於提供能支援雲端運算應用的高階網路通訊設備，積極與網路儲存與資安技術的廠商進行策略聯盟，共同合作提供包括服務層與基礎建設層之完整雲端運算應用解決方案，協助電信業者與企業用戶建置優質且穩定的網路基礎建設。

B. 不利因素：

- a. 國內網通設備廠繼續受到來自於中國大陸日益逐壯的網通設備廠的威脅，不僅是代工部份，大陸品牌也迅速在國際市場，不僅成本較低，且在產品應用面上，從過去經營低階市場已逐漸走向中階市場，威脅國內廠商的市佔率，例如華為、同維、普聯 (TP-link) 等，整體市場日趨競爭，產品平均單價降低和中國人力成本提高都是造成營益率壓縮的原因之一。
- b. 技術方面，台灣廠商必須更積極致力於技術扎根的工作以建立進入門檻，擴大業務範圍，隨著晶片廠商設計和開發工作越趨完善，也促使更具製造規模的組裝廠商投入分食網通產業大餅。

2. 最近二年度主要產品別或部門別毛利率重大變化之說明：

單位：新台幣仟元

項 目	101 年度	100 年度
銷貨收入	27,027,276	26,015,746
銷貨成本	22,849,758	21,731,778
銷貨毛利	4,177,518	4,283,968
毛利率%	15.46%	16.47%
變動比率%	(2.48%)	-

最近二年度毛利率變動未達 20%。

二、轉投資事業

(一) 轉投資事業概況

1. 轉投資事業概況表

102年9月30日 單位：新臺幣仟元；仟股

轉投資事業 (註)	主要營業	投資成本	投資股份			股權淨值	市價	會計處理方法	最近年度投資報酬			持有公司股份數額
			帳面價值	股數	持股比例				投資損益	分配股利		
ACCTON CENTURY HOLDING (BVI) CO., LTD.	經營轉投資之控股公司	\$ 1,664,416	\$2,750,089	51,973	100	2,770,570	—	權益法	258,301	—	—	—
智上科技股份有限公司	網路通訊產品研發、行銷、生產製造	170,000	(59,722)	17,000	100	(59,685)	—	權益法	6,564	—	—	—
ACCTON TECHNOLOGY CORP. (USA)	高品質區域網路產品之銷售與行銷	342,132	172,744	2,199	100	172,744	—	權益法	5,855	—	—	—
威數意動股份有限公司	手機資訊內容開發	39,500	7,075	3,800	73	1,570	—	權益法	(13,267)	—	—	—
傳易科技股份有限公司	電腦微電腦數據通訊設備及其零件及電腦週邊設備之設計銷售	32,200	(5,638)	4,985	60	(5,638)	—	權益法	(99)	—	—	—
ACCTON TECHNOLOGY PTE. LTD. (SINGAPORE)	高品質區域網路產品之銷售與行銷	22,466	19,102	3,557	100	19,102	—	權益法	(1,259)	—	—	—
紅程科技股份有限公司	無線網路及寬頻產品之研究、開發、設計、製造及銷售	339,528	(12,228)	35,387	92	(12,228)	—	權益法	(39,104)	—	—	—
ACCTON TECHNOLOGY (CHINA) CO., LTD.	經營轉投資之控股公司	279,635	120,963	6,600	100	120,963	—	權益法	92,642	—	—	—
ACCTON INVESTMENT CORP. (BVI)	經營轉投資之控股公司	79,676	230,808	1,004	100	283,810	—	權益法	(13,768)	—	—	2,210 (註)
誠欽科技股份有限公司	無線網路產品及模組之製造及銷售	57,686	56,840	2,499	49	57,802	—	權益法	10,757	—	—	—
鈺登科技股份有限公司	網路交換器之研究、開發、設計、製造及銷售	650,000	631,228	50,000	100	634,762	—	權益法	4,846	9,089	—	—
LG-ERICSSON USA, INC	銷售電腦網路相關產品	104,750	—	400	40	—	—	權益法	(32,710)	—	—	—

轉投資事業(註)	主要營業	投資成本	投資股份			股權淨值	市價	會計處理方法	最近年度投資報酬		持有公司股份數額
			帳面價值	股數	持股比例				投資損益	分配股利	
AP COMTEL PVT, LTD	銷售電腦網路相關產品	2,673	1,763	384	69	1,763	—	權益法	150	—	—
ACCTON LOGISTICS CORP. (USA)	高品質區域網路產品之銷售與行銷	89,267	80,626	1	100	90,259	—	權益法	6,743	—	—
GLOBAL BUSINESS INVESTMENTS (BVI) CORP.	經營轉投資之控股公司	USD 17,497	31,343	17,497	100	31,343	—	權益法	(2,691)	—	—
易達網股份有限公司	資訊軟體、電子資料供應等服務業	43,075	62,639	3,852	100	60,709	—	權益法	20,818	—	—
SMC NETWORKS, INC.	銷售電腦網路產品	580,304	665,777	24,149	100	665,777	—	權益法	30,892	—	—
SMC NETWORKS SPAIN, S. L	銷售電腦網路產品	4,061	(13,072)	40	100	(13,072)	—	權益法	(1,851)	—	—
ACCTON ASIA INVESTMENTS (BVI) CORP.	經營轉投資之控股公司	USD 42,106	2,626,147	42,106	100	2,626,147	—	權益法	270,977	—	—
ACCTON NETWORK (BVI) CO., LTD.	經營轉投資之控股公司	USD 4,748	139,676	8,845	100	139,676	—	權益法	(10,321)	—	—
ACCTON TECHNOLOGY VIETNAM COMPANY LIMITED	銷售電腦網路相關產品	USD 300	SGD186	—	100	SGD186	—	權益法	(757)	—	—
昊陽天宇科技(深圳)有限公司	從事電腦網路介面卡之生產及銷售	USD 37,000	2,603,103	—	100	2,603,103	—	權益法	271,184	—	—
智邦大陸科技有限公司	銷售電腦網路相關產品	USD 6,000	97,704	—	100	97,704	—	權益法	92,711	—	—
HORWOOD LIMITED	經營轉投資之控股公司	USD 2,000	7,930	2,000	100	7,930	—	權益法	(59)	—	—
智祺通信技術(上海)有限公司	銷售電腦網路相關產品	USD 2,000	7,913	-	100	7,913	—	權益法	(59)	—	—
金沃科技股份有限公司	無線網路產品及模組之製造及銷售	1,378	(22,988)	1,000	100	(22,988)	—	權益法	(2,172)	—	—

註：係為子公司國邦投資於90年持有，後經ACCTON INVESTMENT CORP.(BVI)合併，經過配股後，累計持有2,210仟股。

(二) 上市公司最近二年度及截至公開說明書刊印日止，子公司持有或處分本公司股票情形及其設定質權之情形：

子公司名稱	實收資本額	資金來源	本公司 持股比例	取得或處分日期	取得股數 及金額	處分股數 及金額	投資 損益	截至公開說明書 刊印日 (99/03/31)止 持有股數及金額	設定質 權情形	本公司為子 公司背書保 證金額	本公司貸與 子公司金額
Accton Investment Corp.(BVI)	79,676 仟元	自有資金 、 銀行借款	100%	90/01/04 至 90/12/28	2,209,867 股 35,579 仟元	-	-	2,209,867 股 35,579 仟元	無	0	0

102 年度截至
公開說明書刊印
日止

三、重要契約

契約性質	當事人	契約起迄日期	主要內容	限制條款
技術合約	工業技術研究院	77.02~(無限期使用)	區域網路及工業級個人電腦技術資料授權使用合約	無
技術合約	工業技術研究院	77.09~(無限期使用)	高性能圖文輸出系統技術授權	無
技術合約	工業技術研究院	81.03~(無限期使用)	SNMP Agent 技術	無

參、發行計劃及執行情形

- 一、本次現金增資、發行公司債或發行員工認股權憑證計劃：本次發行員工認股權憑證，發行及認股辦法詳第 36-39 頁。
- 二、本次受讓他公司股份發行新股應記載事項：不適用。
- 三、本次併購發行新股應記載事項：不適用。

智邦科技股份有限公司

一〇二年度員工認股權憑證發行及認股辦法

第一條 發行目的

本公司為吸引人才，激勵員工長期服務意願並提昇向心力，以共創公司及股東之利益，茲訂定本公司員工認股權憑證發行及認股辦法。

第二條 發行期間

依據證券交易法第二十八條之三及金融監督管理委員會發布之「發行人募集與發行有價證券處理準則」等相關規定，本員工認股權憑證於主管機關申報生效通知到達之日起一年內得視實際需求，為一次或分次發行，實際發行日期由董事長訂定之。

第三條 認股權人資格條件

以本公司及國內外由本公司直接(間接)轉投資事業持股超過 50%之子公司全職正式員工為限。實際得為認股權人之員工及其得認購之股權，將以其職稱、職等、薪資、服務年資、績效表現、其對公司之貢獻及其他等因素為決定原則，由本公司承辦部門按前述原則，依認購當時之相關法令規定，並參酌公司營運需求及業務發展策略與方針所需，擬定提案，經董事長同意，且具經理人身份者，應先提報薪資報酬委員會討論通過，並提報董事會決議通過後認定之。

單一員工累計持有員工認股權憑證得認購股數及取得限制員工權利新股之數量，不得超過本公司已發行股份總數之百分之一。

第四條 發行總數

本次發行總額為 20,000,000 單位，每單位認股權憑證得認購股數為普通股一股。因認股權行使而須發行之普通股新股總數為 20,000,000 股。

第五條 認股條件

一、認股價格及認股價格低於股票面額之處理

每單位認股價格為發行日本公司普通股之每股收盤價。若當日收盤價格低於面額時，則以普通股每股面額為每股認股價格。

二、權利期間

(一)本認股權憑證之存續期間為十年，此一期間內不得轉讓，但因認股權人死亡其繼承者不在此限。十年存續期間期滿時，未行使之認股權利視同放棄。

(二)認股權人自被授予認股權憑證屆滿二年後，可就授予之認股權憑證數量之百分之五十為限，行使認股權利；自授予起屆滿三年後，認股權人可就全部授予之認股權憑證行使認股權利。

三、認購股份之種類

本公司普通股股票。

四、認股權人因故離職，應於認股權憑證存續期間內，依下列方式處理：

(一)一般離職〔含自願離職、退休、資遣及開除〕

已具行使權之認股權憑證，得自離職之日起 30 日內行使認股權；未具行使權之認股權憑證，於離職當日即喪失一切權利義務。

(二)轉任關係企業

因本公司營運所需，經本公司總經理核定須轉任本公司關係企業或其他公司之認股權人，其已授予認股權憑證之權利義務均不受轉任之影響。

(三)留職停薪

凡經本公司核准已辦理留職停薪之認股權人，其已具行使權利之認股權憑證，應自留職停薪始日起 30 日內行使認股權完畢，逾期行使者，凍結其認股行使權利，並遞延至復職後恢復；未具行使權利之認股權憑證，自復職日起回復其權益，惟認股行使期間應按留職停薪期間，往後遞延，但仍以本認股權憑證存續期間為限。

(四)職業災害

因受職業災害致無法繼續任職之認股權人，於離職後，其已授予之認股權憑證不因離職而影響其權益，但仍須按本辦法規定行使認股權利。

(五)認股權人死亡時，由其繼承人繼承其被授予之認股權憑證，不因繼承而影響原授予認股權憑證之權益，但仍須按本辦法規定行使認股權利。繼承人辦理繼承事宜時，除應依民法相關規定外，另依「公開發行股票公司股務處理準則」等相關規定辦理。

(六)認股權人或其繼承人若未能於上述期限內行使認股權者，即視為放棄認股權利。

五、放棄認股權利之認股權憑證處理方式：

對於放棄認股權利之認股權憑證，本公司將予以註銷。

第六條 履約方式

以發行新股方式交付。

第七條 認股價格之調整

一、遇有發放現金股利時

本認股權憑證發行後，如遇本公司發放普通股現金股利占每股時價之比率超過 1.5% 時，應按所占每股時價之比率於除息基準日按下列公式調降認股價格（計算至新台幣角為止，分以下四捨五入）：

調降後認股價格 = 調降前認股價格 × (1 - 發放普通股現金股利占每股時價之比率)

註：每股時價以現金股息停止過戶除息公告日之前一、三、五個營業日擇一計算普通股收盤價之簡單算術平均數為準。

- 二、本認股權憑證發行後，遇有本公司普通股股份發生變動時〔即私募、辦理現金增資、盈餘轉增資、資本公積轉增資、公司合併、分割及受讓他公司股份、現金增資參與發行海外存託憑證等〕，每股認股價格依下列公式調整〔計算至新台幣角為止，分以下四捨五入〕。

調整後認股價格=

$$\text{調整前認股價格} \times \frac{\text{已發行股數} + \frac{[\text{每一新股繳納金額} \times \text{新股發行股數}]}{\text{調整前認股價格}}}{\text{已發行股數} + \text{新股發行股數}}$$

註1：已發行股數係指普通股已發行股份總數，含〔未註銷或未轉讓之庫藏股〕，不含認股權股款繳納憑證及其他權利證書之股數。

註2：每一新股繳款金額如係屬無償配股部份時，則其繳款金額為零。

註3：若係屬合併增資發行新股者，則其每股繳款金額為合併基準日前第45個營業日起，連續30個營業日本公司普通股平均收盤價。如係受讓他公司股份發行新股，則每股繳款金額為受讓股份過戶完成日前第45個營業日起，連續30個營業日本公司普通股平均收盤價。

註4：遇有調整後之認股價格高於調整前之認股價格時，則不予調整。

- 三、本公司認股權憑證發行後，如遇非因庫藏股註銷之減資致普通股股份減少，認股價格應依下列公式於減資基準日調整之（計算至新台幣角為止，分以下四捨五入）。

調整後認股價格=調整前認股價格 × (減資前已發行普通股股數 ÷ 減資後已發行普通股股數)

已發行股數係指普通股已發行股份總數，含〔未註銷或未轉讓之庫藏股〕，不含認股權股款繳納憑證及其他權利證書之股數。

第八條 行使認股權之程序

- 一、認股權人除依法暫停過戶，及自本公司台灣證券交易所洽辦無償配股停止過戶除權公告日、現金股息停止過戶除息公告日或現金增資認股停止過戶除權公告日前三個營業日起，至權利分派基準日止之期間外，得依本辦法行使認股權利，並填具認股請求書，向本公司提出申請。
- 二、本公司受理認股之請求後，通知認股權人繳納股款至指定銀行，認股權人一經繳款後，即不得撤銷認股繳款。
- 三、本公司於確認收足股款後，將其認購之股數登載於本公司股東名簿，於五個營業日內以集保劃撥方式發給本公司新發行之普通股。
- 四、本公司新發行之普通股自向認股權人交付之日起上市買賣。

五、本公司依本辦法發行新股交付予認股權人，將於每季結束後向公司登記之主管機關申請資本額變更登記；惟當年度若遇無償配股除權基準日或現金增資認股基準日，得衡酌調整變更登記時間。

第九條 認股權行使後之權利限制

認股權行使後普通股權利義務與本公司普通股股份相同。

第十條 保密規定及處分限制

- 一、認股權人經授予認股權憑證後，應恪遵本公司薪資保密規定，不探詢他人或洩漏被授予之認股權憑證相關內容及數量。
- 二、本認股權憑證及其權益，不得轉讓、作為抵押及設質之標的物、贈與他人或為其他方式之處分。

第十一條 終止規定

因下列原因之一發生，以致本辦法無法適用時，本公司得報經政府主管機關核准後，終止本辦法，然已具行使權利之認股權憑證，仍應訂定相當期限准予行使認股權利：

- 一、政府相關法令修正；
- 二、本公司辦理減資、分割或二家以上獨立之公司、因合併而為消滅之公司；
- 三、當其他足以影響本辦法存在之重大因素。

第十二條 實施細則

個別認股權人被授予之認股權憑證數量、認股權憑證行使、認股繳款、換發股票等事宜之相關手續及各該作業時間，將由本公司另行通知認股權人。

第十三條 其他重要事項

- 一、本辦法經董事會三分之二以上董事出席及出席董事超過二分之一同意，並報經主管機關核准後生效。若於送件審核過程中，因主管機關審核之要求而須做修正時，授權董事長修訂本辦法，嗣後再提董事會追認後始得發行。
- 二、本辦法如有未盡事宜，悉依相關法令規定辦理。

肆、財務概況

一、財務資料

(一) 最近五年度財務比率分析

年度(註1) 分析項目	最近五年度財務分析					當年度截至 102年9月30 日	
	97年	98年	99年	100年	101年		
財務結構 (%)	負債占資產比率					45.77	
	長期資金占不動產、廠房 及設備比率					480.94	
償債能力 %	流動比率					181.85	
	速動比率					123.31	
	利息保障倍數					213.27	
經營能力	應收款項週轉率(次)					5.47	
	平均收現日數					67	
	存貨週轉率(次)					5.86	
	應付款項週轉率(次)					3.97	
	平均銷貨日數					62	
	不動產、廠房及設備週轉 率(次)					14.75	
	總資產週轉率(次)					1.68	
獲利能力	資產報酬率(%)					4.07	
	股東權益報酬率(%)					7.62	
	占實收資本 %比率	營業利 益					6.17
		稅前純 益					12.50
	純益率(%)					2.40	
每股盈餘(元)(註2)					0.77		
現金流量	現金流量比率(%)					2.43	
	現金流量允當比率(%)					83.07	
	現金再投資比率(%)					(7.14)	
槓桿度	營運槓桿度					8.09	
	財務槓桿度					1.01	

註1：以上各年度財務資料均經會計師簽證及核閱。

註2：係追溯調整前之數字。

註3：公開說明書計算公式如下頁說明。

計算公式如下：

1.財務結構

(1)負債占資產比率=負債總額/資產總額。

(2)長期資金占不動產、廠房及設備比率=(權益總額+非流動負債)/不動產、廠房及設備淨額。

2.償債能力

(1)流動比率=流動資產/流動負債。

(2)速動比率=(流動資產-存貨-預付費用)/流動負債。

(3)利息保障倍數=所得稅及利息費用前純益/本期利息支出。

3.經營能力

(1)應收款項(包括應收帳款與因營業而產生之應收票據)週轉率=銷貨淨額/各期平均應收款項(包括應收帳款與因營業而產生之應收票據)餘額。

(2)平均收現日數=365/應收款項週轉率。

(3)存貨週轉率=銷貨成本/平均存貨額。

(4)應付款項(包括應付帳款與因營業而產生之應付票據)週轉率=銷貨成本/各期平均應付款項(包括應付帳款與因營業而產生之應付票據)餘額。

(5)平均銷貨日數=365/存貨週轉率。

(6)不動產、廠房及設備週轉率=銷貨淨額/平均不動產、廠房及設備淨額。

(7)總資產週轉率=銷貨淨額/平均資產總額。

4.獲利能力

(1)資產報酬率=[稅後損益+利息費用×(1-稅率)]/平均資產總額。

(2)權益報酬率=稅後損益/平均權益總額。

(3)純益率=稅後損益/銷貨淨額。

(4)每股盈餘=(歸屬於母公司業主之損益-特別股股利)/加權平均已發行股數。(註4)

5.現金流量

(1)現金流量比率=營業活動淨現金流量/流動負債。

(2)淨現金流量允當比率=最近五年度營業活動淨現金流量/最近五年度(資本支出+存貨增加額+現金股利)。

(3)現金再投資比率=(營業活動淨現金流量-現金股利)/(不動產、廠房及設備毛額+長期投資+其他非流動資產+營運資金)。(註5)

6.槓桿度：

(1)營運槓桿度=(營業收入淨額-變動營業成本及費用)/營業利益(註6)。

(2)財務槓桿度=營業利益/(營業利益-利息費用)。

註4：上開每股盈餘之計算公式，在衡量時應特別注意下列事項：

- 1.以加權平均普通股股數為準，而非以年底已發行股數為基礎。
- 2.凡有現金增資或庫藏股交易者，應考慮其流通期間，計算加權平均股數。
- 3.凡有盈餘轉增資或資本公積轉增資者，在計算以往年度及半年度之每股盈餘時，應按增資比例追溯調整，無庸考慮該增資之發行期間。
- 4.若特別股為不可轉換之累積特別股，其當年度股利(不論是否發放)應自稅後淨利減除、或增加稅後淨損。特別股若為非累積性質，在有稅後淨利之情況，特別股股利應自稅後淨利減除；如為虧損，則不必調整。

註5：現金流量分析在衡量時應特別注意下列事項：

- 1.營業活動淨現金流量係指現金流量表中營業活動淨現金流入數。
- 2.資本支出係指每年資本投資之現金流出數。
- 3.存貨增加數僅在期末餘額大於期初餘額時方予計入，若年底存貨減少，則以零計算。
- 4.現金股利包括普通股及特別股之現金股利。
- 5.不動產、廠房及設備毛額係指扣除累計折舊前之不動產、廠房及設備總額。

註6：發行人應將各項營業成本及營業費用依性質區分為固定及變動，如有涉及估計或主觀判斷，應注意其合理性並維持一致。

註7：外國公司前開有關占實收資本比率，則改以占淨值比率計算之。

(二) 最近五年度財務比率分析

我國財務會計準則—合併報表

年度(註1) 分析項目		最近五年度財務分析					
		97年	98年	99年	100年	101年	
財務結構	負債占資產比率	38.82	42.88	48.03	49.82	47.55	
	(%) 長期資金占固定資產比率	538.96	635.83	603.68	425.76	483.05	
償債能力	流動比率	202.82	197.49	184.58	175.20	177.11	
	% 速動比率	125.24	141.24	119.08	109.53	130.12	
	利息保障倍數	23.73	65.91	115.83	103.39	107.61	
經營能力	應收款項週轉率(次)	6.06	4.98	5.86	5.79	5.98	
	平均收現日數	60	73	62	63	61	
	存貨週轉率(次)	4.89	4.14	4.94	5.11	6.18	
	應付款項週轉率(次)	4.69	3.91	4.35	4.48	4.55	
	平均銷貨日數	75	88	74	71	59	
	固定資產週轉率(次)	15.57	13.27	18.56	17.07	16.15	
	總資產週轉率(次)	1.69	1.38	1.70	1.87	1.93	
	資產報酬率(%)	3.31	5.24	7.19	6.30	6.33	
	股東權益報酬率(%)	5.55	8.77	13.09	12.22	12.24	
	獲利能力	占實收資本	營業利益	(0.15)	0.31	14.83	18.14
% 比率		稅前純益	7.55	14.22	20.63	20.10	18.75
純益率(%)			1.89	3.75	4.19	3.35	3.25
每股盈餘(元)(註2)			0.75	1.23	2.02	1.66	1.68
現金流量	現金流量比率(%)	(4.32)	21.55	1.35	19.95	45.78	
	現金流量允當比率(%)	54.72	85.03	48.23	58.26	89.77	
	現金再投資比率(%)	(2.01)	8.82	(5.26)	6.29	22.43	
槓桿度	營運槓桿度	0	158.16	4.49	4.15	4.36	
	財務槓桿度	0	3.40	1.01	1.01	1.01	

1. 說明：最近二年度各項財務比率變動之原因(變動未達20%者可免分析)

- (1) 負債占資產比率下降、流動比率下降：主係本期支付款項及存貨加強控管所致。
- (2) 存貨週轉率、應付款項週轉率上升及平均銷貨日數減少：主係本期支付款項、短期借款的償還及存貨加強控管所致。
- (3) 現金流量比率上升：主係本期應收帳款良好及存貨控管，使營業活動之現金流量增加所致。
- (4) 現金流量允當比率上升：主係本期應收帳款良好及存貨控管，使營業活動之現金流量增加所致。
- (5) 現金再投資比率上升：主係本期應收帳款良好及存貨控管，使營業活動之現金流量增加所致。

2. 註1：以上各年度財務資料均經會計師簽證及核閱。

註2：係追溯調整前之數字。

註3：公開說明書計算公式如下頁說明。

● 計算公式如下：

(1)財務結構

(a) 負債占資產比率 = 負債總額 / 資產總額。

(b) 長期資金占固定資產比率 = (股東權益淨額 + 長期負債) / 固定資產淨額。

(2)償債能力

(a) 流動比率 = 流動資產 / 流動負債。

(b) 速動比率 = (流動資產 - 存貨 - 預付費用) / 流動負債。

(c) 利息保障倍數 = 所得稅及利息費用前純益 / 本期利息支出。

(3)經營能力

(a) 應收款項(包括應收帳款與因營業而產生之應收票據)週轉率 = 銷貨淨額 / 各期平均應收款項(包括應收帳款與因營業而產生之應收票據)餘額。

(b) 平均收現日數 = 365 / 應收款項週轉率。

(c) 存貨週轉率 = 銷貨成本 / 平均存貨額。

(d) 應付款項(包括應付帳款與因營業而產生之應付票據)週轉率 = 銷貨成本 / 各期平均應付款項(包括應付帳款與因營業而產生之應付票據)餘額。

(e) 平均銷貨日數 = 365 / 存貨週轉率。

(f) 固定資產週轉率 = 銷貨淨額 / 平均固定資產淨額。

(g) 總資產週轉率 = 銷貨淨額 / 平均資產總額。

(4)獲利能力

(a) 資產報酬率 = [稅後損益 + 利息費用 × (1 - 稅率)] / 平均資產總額。

(b) 股東權益報酬率 = 稅後損益 / 平均股東權益淨額。

(c) 純益率 = 稅後損益 / 銷貨淨額。

(d) 每股盈餘 = (稅後淨利 - 特別股股利) / 加權平均已發行股數。(註4)

(5)現金流量

(a) 現金流量比率 = 營業活動淨現金流量 / 流動負債。

(b) 淨現金流量允當比率 = 最近五年度營業活動淨現金流量 / 最近五年度(資本支出 + 存貨增加額 + 現金股利)。

(c) 現金再投資比率 = (營業活動淨現金流量 - 現金股利) / (固定資產毛額 + 長期投資 + 其他資產 + 營運資金)。(註5)

(6)槓桿度：

(a) 營運槓桿度 = (營業收入淨額 - 變動營業成本及費用) / 營業利益(註6)。

(b) 財務槓桿度 = 營業利益 / (營業利益 - 利息費用)。

註4：上開每股盈餘之計算公式，在衡量時應特別注意下列事項：

1. 以加權平均普通股股數為準，而非以年底已發行股數為基礎。

2. 凡有現金增資或庫藏股交易者，應考慮其流通期間，計算加權平均股數。

3. 凡有盈餘轉增資或資本公積轉增資者，在計算以往年度及半年度之每股盈餘時，應按增資比例追溯調整，無庸考慮該增資之發行期間。

4. 若特別股為不可轉換之累積特別股，其當年度股利(不論是否發放)應自稅後淨利減除、或增加稅後淨損。特別股若為非累積性質，在有稅後淨利之情況，特別股股利應自稅後淨利減除；如為虧損，則不必調整。

註5：現金流量分析在衡量時應特別注意下列事項：

1. 營業活動淨現金流量係指現金流量表中營業活動淨現金流入數。
2. 資本支出係指每年資本投資之現金流出數。
3. 存貨增加數僅在期末餘額大於期初餘額時方予計入，若年底存貨減少，則以零計算。
4. 現金股利包括普通股及特別股之現金股利。
5. 固定資產毛額係指扣除累計折舊前之固定資產總額。

註6：發行人應將各項營業成本及營業費用依性質區分為固定及變動，如有涉及估計或主觀判斷，應注意其合理性並維持一致。

二、財務報表應記載事項

- (一) 發行人申報募集發行有價證券時之最近二年度財務報告及會計師查核報告，並應加列最近一季依法公告申報之財務報告；參閱本公開說明書第56頁至第81頁。
- (二) 最近二年度發行人經會計師查核簽證之年度個體財務報告。但不包括重要會計項目明細表；參閱本公開說明書第82頁至第97頁。
- (三) 發行人申報募集發行有價證券後，截至公開說明書刊印日前，如有最近期經會計師查核簽證或核閱之財務報告及個體財務報告，應併予揭露；不適用。

三、財務概況及其他重要事項：

最近二年度及截至公開說明書刊印日止，有發生公司法第一百八十五條情事者：無。

四、財務狀況及經營結果之檢討分析

(一) 財務狀況

單位：新台幣仟元

項 目	年 度		差 異	
	1 0 1 年 度	1 0 0 年 度	金 額	%
流動資產	10,949,095	11,477,401	(528,306)	(4.60)
固定資產	1,535,063	1,811,934	(276,871)	(15.28)
其他資產	989,555	882,223	107,332	12.17
資產總額	13,636,566	14,315,746	(679,180)	(4.74)
流動負債	6,182,181	6,550,998	(368,817)	(5.63)
長期負債	262,570	530,388	(267,818)	(50.49)
負債總額	6,484,063	7,131,654	(647,591)	(9.08)
股 本	5,241,774	5,207,511	34,263	0.66
資本公積	588,755	544,438	44,317	8.14
累積盈虧	1,161,263	1,057,905	103,358	9.77
母公司股東權益	7,149,916	7,128,686	21,230	0.30
少數股權	2,587	55,406	(52,819)	(95.33)
股東權益總額	7,152,503	7,184,092	(31,589)	(0.44)

增減比例變動分析說明：

1. 長期負債減少：主係償還對銀行的長期借款所致。
2. 少數股權減少：主係重整集團組織架構，將51%直接持股之子公司出售給另一100%持有之子公司，而同年出售2%因而喪失控制力。

(二) 財務績效

1. 最近二年度比較損益表：

單位：新台幣仟元

項 目	年 度	101 年度	100 年度	增 (減) 金額	變動比例(%)	變 動 分 析
銷貨收入總額		27,176,846	26,324,480	852,366	3.24	—
減：銷貨退回及折讓		149,570	308,734	(159,164)	(51.55)	1
銷貨收入淨額		27,027,276	26,015,746	1,011,530	3.89	—
銷貨成本		22,849,758	21,731,778	1,117,978	5.14	—
聯屬公司間已實現利益		3,557	1,155	2,402	207.97	—
已實現銷貨毛利		4,181,075	4,285,123	(104,048)	(2.43)	—
營業費用		3,262,185	3,340,546	(78,361)	(2.35)	—
營業利益 (損失)		918,890	944,577	(25,687)	(2.72)	—
營業外收入及利益		216,423	299,196	(82,773)	(27.67)	2
營業外費用及損失		152,731	197,104	(44,373)	(22.51)	3
稅前利益 (損失)		982,582	1,046,669	(64,087)	(6.12)	2
所得稅費用		104,951	176,261	(71,310)	(40.46)	—
合併總純益		877,631	870,408	7,223	0.83	
本期損益-母公司股東		873,028	862,365	10,663	1.24	

增減變動分析：

- 銷貨退回及折讓減少：主係 100 年度客戶因產品質量因素退回重工後再行出貨之情形較多。
- 營業外收入及利益減少：主係 100 年度匯率波動較減緩，兌換利益較為增加。
- 營業外費用及損失增加：主係 101 年度應評估投資公司期認列之減損損失較為 100 年減少，使營業外費用及損失減少。

2. 預計未來年度銷售數量與其依據：

本合併公司預計未來一年度銷售數量，主要係依據總體經濟環境變化、產業動向及公司未來之發展方向，並參酌歷年營運概況所擬定之營運目標。

3. 對公司未來財務業務之可能影響及因應計畫：無。

(三) 現金流量

1. 最近二年度流動性分析

項 目	年 度	101 年度	100 年度	增 減 比 例 (%)
現金流量比率		45.78%	19.95%	129.47%
現金流量允當比率		89.77%	58.26%	54.09%
現金再投資比率		22.43%	6.29%	256.60%

增減比例變動分析說明：

- 現金流量上升：主係本期應收帳款良好及存貨控管，使營業活動之現金流量增加所致。
- 現金流量比率上升：主係本期應收帳款良好及存貨控管，使營業活動之現金流量增加所致。
- 現金再投資比率上升：主係本期應收帳款良好及存貨控管，使營業活動之現金流量增加所致。

2. 流動性不足之改善計畫：不適用

3. 未來一年現金流動性分析：

單位：新台幣仟元

期 初 現金餘額 (A)	全年來自 營業活動 淨現金流 量 (B)	全年現金 流出量 (C)	現金剩餘 (不足)數 額(A)+(B) - (C)	現金不足額之補救措施	
				投資計畫	理財計畫
3,579,737	133,409	689,829	3,023,317	-	-

1. 本年度現金流量變動情形分析

- (1) 營業活動：營業活動淨現金流入量主要係預計未來年度估計獲利加計折舊及攤銷等。
- (2) 投資及融資活動：投資活動現金流出量主要係預計未來年度新增轉投資、新購置儀器設備等。

2. 預計現金不足額之補救措施及流動性分析：不適用。

(四) 最近年度重大資本支出對財務、業務之影響

1. 重大資本支出之運用情形及資金來源及未來五年擬投資之資本支出性質：

單位：新台幣仟元

計 劃 項 目	實際或預 期之資金 來源	實際或 預期完 工日期	或 所需資 金總額	實際或預定資金運用情形					
				100年度	101年度	102年度	103年度	104年度	105年度
無	-	-	-	-	-	-	-	-	-

2. 預計可能產生效益：不適用。

(五) 最近年度轉投資政策其獲利或虧損之主要原因，改善計畫及未來一年投資計畫

1. 轉投資政策

本公司為擴展國際行銷網路、整合上下游相關產業以提昇國際市場占有率、掌握關鍵零組件與技術及達到多角化經營之目的，最近年度轉投資情況說明如下：

單位：新台幣仟元

關係企業名稱	主要營業項目	投資 年度	持股 比例	101年12月31 日帳面價值
吳陽天宇科技(深圳)有限公司	從事電腦網路介面卡之生產及銷售	101年	100%	2,401,838
鈺登科技股份有限公司	網路交換器之研究、開發、設計、製造及銷售	101年	100%	673,560

2. 轉投資損益分析

- (1) 大陸地區之投資：本期因大陸地區業務拓展，營收及獲利持續成長，使本期對昊陽天宇之投資利益 271,184 仟元；對智邦大陸公司之投資利益 92,711 仟元。
- (2) 品牌事業投資 SMC 因營收及毛利不如預期，較前期略為下滑，本期對 SMC 之投資利益 30,892 仟元。
- (3) 國內地區之投資：鈺程科技股份有限公司因 WIMAX 市場發展未如預期，導致持續虧損，本期認列投資損失 39,104 仟元；智上科技股份有限公司因本期營運政策調整及費用控管得宜下，本期認列投資利益 6,564 仟元。

3. 未來一年投資計畫：無。

(六) 其他重要事項：無。

伍、特別記載事項

一、內部控制制度執行狀況

委託會計師專案審查內部控制者，應列明其原因、會計師審查意見、公司改善措施及缺失事項改善情形：無。

二、委託經本會核准或認可之信用評等機構進行評等者，應揭露該信用評等機構所出具之評等報報告：不適用。

三、證券承銷商評估總結意見：不適用。

四、律師法律意見書：不適用。

五、由發行人填寫並經會計師複核之案件檢查表彙總意見：請參閱附件五。

六、本次募集與發行有價證券於申報生效時經 貴會通知應補充揭露之事項：無。

七、最近年度及截至公開說明書刊印日止董事及監察人對董事會通過重要決議有不同意見且有紀錄或書面聲明者，其主要內容：無。

八、最近年度及截至公開說明書刊印日止，上市上櫃公司治理運作情形及其改善計畫或因應措施：

(一) 董事會運作情形資訊

101 年度董事會開會 7 (A) 次，董事監察人出席情形如下：

職 稱	姓 名	實際出(列)席 次數(B)	委託出席 次數	實際出(列) 席率 (%)【B/A】	備 註
董事長	黃安捷	6	1	85.71%	
董事	盧崑瑞	7	0	100.00%	
董事	馮源泉	6	0	85.71%	
董事	劉增豐	7	0	100.00%	
董事	邱國臺	0	0	0.00%	
董事	百寬投資(股)公司 代表人：張世明	4	0	57.14%	舊任
董事	百寬投資(股)公司 代表人：余基祥	0	1	0.00%	舊任
董事	百寬投資(股)公司 代表人：林明蓉	4	0	57.14%	舊任
董事	百寬投資(股)公司 代表人：韋秋霞	1	2	14.29%	舊任
董事	張世明	2	0	28.57%	新任
董事	林明蓉	3	0	42.86%	新任
董事	郭飛龍	2	0	28.57%	新任
董事	陳明貴	3	0	42.86%	新任
監察人	廷信(股)公司 代表人：杜恒誼	1	0	14.29%	
監察人	林秀玲	3	0	42.86%	
監察人	王永順	1	0	14.29%	舊任
監察人	施光訓	3	0	42.86%	新任

其他應記載事項：

1. 證交法第 14 條之 3 所列事項暨其他經獨立董事反對或保留意見且有紀錄或書面聲明之董事會議決事項：無。
2. 董事對利害關係議案迴避之執行情形，應敘明董事姓名、議案內容、應利益迴避原因以及參與表決情形：
並無議案有利害關係而須迴避之情形。
3. 當年度及最近年度加強董事會職能之目標與執行情形評估：
董事會之重要議案均事先與各董事溝通，並在會中充分討論後才作成決議。

(二) 監察人參與董事會運作情形：

101 年度董事會開會 7 (A) 次，列席情形如下：

職稱	姓名	實際出(列)席次數(B)	委託出席次數	實際出(列)席率(%)【B/A】	備註
監察人	延信(股)公司 代表人：杜恒誼	1	0	14.29%	
監察人	林秀玲	3	0	42.86%	
監察人	王永順	1	0	14.29%	舊任
監察人	施光訓	3	0	42.86%	新任

其他應記載事項：

1. 監察人之組成及職責：
 - (1) 監察人與公司員工及股東之溝通情形：監察人認為如有必要時會與員工、股東直接聯繫溝通。
 - (2) 監察人與內部稽核主管及會計師之溝通情形(例如就公司財務、業務狀況進行溝通之事項、方式及結果等)：
 - (a) 稽核主管於稽核項目完成之次月向監察人提報稽核報告，並不定期與會計師溝通詢問，溝通情形良好。
 - (b) 稽核主管列席公司定期性董事會並作稽核業務報告，監察人均無反對意見。
 - (c) 監察人認為如有必要，會與會計師針對公司財務、業務狀況進行溝通。
2. 監察人列席董事會如有陳述意見，應敘明董事會日期、期別、議案內容、董事會決議結果以及公司對監察人陳述意見之處理：無。

(三) 公司治理運作情形及其與上市上櫃公司治理實務守則差異情形及原因

項目	運作情形	與上市上櫃公司治理實務守則差異情形及原因
<p>一、公司股權結構及股東權益</p> <p>(一) 公司處理股東建議或糾紛等問題之方式</p> <p>(二) 公司掌握實際控制公司之主要股東及主要股東之最終控制者名單之情形</p> <p>(三) 公司建立與關係企業風險控管機制及防火牆之方式</p>	<p>(一) 本公司設有發言人及代理發言人，並有股務代理機構協助處理股東相關問題。</p> <p>(二) 本公司每月均依規定申報董監及大股東股權變動之情形，以掌握主要股東股權是否異動。</p> <p>(三) 本公司已依法令於本公司內部控制制度中建立相關控管。</p>	<p>無重大差異</p>
<p>二、董事會之組成及職責</p> <p>(一) 公司設置獨立董事之情形</p> <p>(二) 定期評估簽證會計師獨立性之情形</p>	<p>(一) 無</p> <p>(二) 董事會每年均會評估簽證會計師之獨立性。</p>	<p>無重大差異</p>
<p>三、建立與利害關係人溝通管道之情形</p>	<p>公司對利害關係人之合法權益均予以尊重與維護，並設有股務部門與利害關係人保持暢通之溝通管道，並於公司網站上設有發言人及各相關業務部門之聯絡資訊。</p>	<p>無重大差異</p>
<p>四、資訊公開</p> <p>(一) 公司架設網站，揭露財務業務及公司治理資訊之情形</p> <p>(二) 公司採行其他資訊揭露之方式（如架設英文網站、指定專人負責公司資訊之蒐集及揭露、落實發言人制度、法人說明會過程放置公司網站等）</p>	<p>(一) 公司設有網站(http://www.accton.com 中英文版)，隨時揭露公司業務、財務及公司治理情形等相關資訊。</p> <p>(二) 公司除設有中、英文網站外，並設有發言人及代理發言人，隨時接受外界及股東對公司之詢問，以落實發言人制度。</p>	<p>無重大差異</p>
<p>五、公司設置提名或其他各類功能性委員會之運作情形</p>	<p>本公司已於100年10月成立薪酬委員會，目前有3名委員，請參閱公開說明書『公司治理』說明，(第17頁)。</p>	<p>無重大差異</p>
<p>六、公司如依據「上市上櫃公司治理實務守則」訂有公司治理實務守則者，請敘明其運作與所訂公司治理實務守則之差異情形：</p> <p>本公司根據相關法規揭露公司重大訊息並定期揭露財務資訊。並依據「上市上櫃公司法理實務守則」訂定本公司相關辦法。</p>		
<p>七、其他有助於瞭解公司治理運作情形之重要資訊（如員工權益、僱員關懷、投資者關係、供應商關係、利害關係人之權利、董事及監察人進修之情形、風險管理政策及風險衡量標準之執行情形、客戶政策之執行情形、公司為董事及監察人購買責任保險之情形等）：</p> <p>(一) 員工權益、僱員關懷方面：本公司堅信「人」是公司最重要的資產，因此對同仁的訓練投資不遺餘力，鼓勵員工參與各項訓練課程、提供員工各項福利措施並設有勞工安全衛生部門，防止職災及提供相關諮詢，舉辦健康講座和健康檢查，保障員工生命安全與健康。</p> <p>(二) 投資者關係：設置投資人關係部專責處理股東相關事宜。</p> <p>(三) 供應商關係：本公司與供應商一向維繫良好的關係。</p> <p>(四) 利害關係人之權利：利害關係人得與公司進行溝通。</p> <p>(五) 董事及監察人進修之情形：已依「上市上櫃公司治理實務守則」之規定，安排董監事進修相關課程，並取得相關證明。</p> <p>(六) 風險管理政策及風險衡量標準之執行情形：不適用。</p> <p>(七) 客戶政策之執行情形：本公司嚴格遵守與客戶所簽訂合約之相關事宜，並確保客戶之權益。</p> <p>(八) 公司為董監事購買責任保險之情形：本公司已為董、監事及經理人投保 1,000 萬美元額度之責任險。</p> <p>八、如有公司治理自評報告或委託其他專業機構之公司治理評鑑報告者，應敘明其自評（或委外評鑑）結果、主要缺失（或建議）事項及改善情形：無</p>		

(四) 公司如有設置薪資報酬委員會者，應揭露其組成、職責及運作情形：

1. 薪資報酬委員會成員資料

身 份 別 條 件 (註 1) 姓 名	是否具有五年以上工作經驗 及下列專業資格			符合獨立性情形 (註 2)								兼 任 其 他 公 開 發 行 公 司 薪 資 報 酬 委 員 會 家 報 酬 委 員 會 成 員 數 (註 3)	
	商 務、法 務、財 務、 會 計 或 公 司 業 務 所 需 相 關 科 系 之 公 私 立 大 專 院 校 講 師 以 上	法 官、檢 察 官、律 師、會 計 師 或 其 他 與 公 司 業 務 所 需 之 國 家 考 試 及 證 書 領 有 專 門 技 術 人 員	具 有 商 務、法 務、財 務、 會 計 或 公 司 業 務 所 需 之 工 作 經 驗	1	2	3	4	5	6	7	8		
董 事 馮 源 泉			✓	✓	✓	✓	✓	✓	✓	✓	✓	無	是
其 他 劉 炯 朗	✓		✓	✓	✓	✓	✓	✓	✓	✓	✓	2	
其 他 賀 陳 旦			✓	✓	✓	✓	✓	✓	✓	✓	✓	2	

註 1：身分別請填列係為董事、獨立董事或其他。

註 2：各成員於選任前二年及任職期間符合下述各條件者，請於各條件代號下方空格中打“✓”。

- (a) 非為公司或其關係企業之受僱人。
- (b) 非公司或其關係企業之董事、監察人。但如為公司或其母公司、公司直接及間接持有表決權之股份超過百分之五十之子公司之獨立董事者，不在此限。
- (c) 非本人及其配偶、未成年子女或以他人名義持有公司已發行股份總額百分之一以上或持股前十名之自然人股東。
- (d) 非前三款所列人員之配偶、二親等以內親屬或三親等以內直系血親。
- (e) 非直接持有公司已發行股份總額百分之五以上法人股東之董事、監察人或受僱人，或持股前五名法人股東之董事、監察人或受僱人。
- (f) 非與公司有財務或業務往來之特定公司或機構之董事（理事）、監察人（監事）、經理人或持股百分之五以上股東。
- (g) 非為公司或其關係企業提供商務、法務、財務、會計等服務或諮詢之專業人士、獨資、合夥、公司或機構之企業主、合夥人、董事（理事）、監察人（監事）、經理人及其配偶。
- (h) 未有公司法第 30 條各款情事之一。

註 3：若成員身分別係為董事，請說明是否符合「股票上市或於證券商營業處所買賣公司薪資委員會設置及行使職權辦法」第 6 條第 5 項之規定。

2. 薪資報酬委員會運作情形資訊

(1) 本公司之薪資報酬委員會委員計 3 人。

(2) 二、本屆委員任期：101 年 6 月 19 日至 104 年 6 月 18 日，最近年度薪資報酬委員會開會 2 次(A)，委員資格及出席情形如下：

職 稱	姓 名	實際出(列)席次 數(B)	委託出席次 數	實際出席率(%) 【B/A】	備 註
召集人	劉炯朗	2	2	100%	連任
委員	馮源泉	2	2	100%	連任
委員	賀陳旦	2	2	100%	連任

其他應記載事項：

1. 董事會如不採納或修正薪資報酬委員會之建議，應敘明董事會日期、期別、議案內容、董事會決議結果以及公司對薪資報酬委員會意見之處理(如董事會通過之薪資報酬優於薪資報酬委員會之建議，應敘明其差異情形及原因)：無。
2. 薪資報酬委員會之議決事項，如成員有反對或保留意見且有紀錄或書面聲明者，應敘明薪資報酬委員會日期、期別、議案內容、所有成員意見及對成員意見之處理：無。

(五) 履行社會責任情形：

項 目	運作情形	與上市上櫃公司企業社會責任實務守則差異情形及原因
<p>一、落實推動公司治理</p> <p>(一) 公司訂定企業社會責任政策或制度，以及檢討實施成效之情形。</p> <p>(二) 公司設置推動企業社會責任專(兼)職單位之運作情形。</p> <p>(三) 公司定期舉辦董事、監察人與員工之企業倫理教育訓練及宣導事項，並將其與員工績效考核系統結合，設立明確有效之獎勵及懲戒制度之情形。</p>	<p>(一) 公司雖未訂定企業社會責任政策或制度，對於企業社會責任之實踐，已參照「上市上櫃公司企業社會責任實務守則」所訂定之原則為之。</p> <p>(二) 本公司設有人文關懷處來推動公益等與企業社會責任相關之活動。</p> <p>(三) 本公司安排董監事參加公司治理有關之課程，並定期舉辦員工教育訓練且與員工績效考核相結合，以提昇員工企業倫理觀念。</p>	<p>(一) 雖未明文訂定企業社會責任政策或制度，但已設有專責單位在負責相關公益事務。</p> <p>(二) 並無差異情形。</p> <p>(三) 並無差異情形。</p>
<p>二、發展永續環境</p> <p>(一) 公司致力於提升各項資源之利用效率，並使用對環境負荷衝擊低之再生物料之情形。</p> <p>(二) 公司依其產業特性建立合適之環境管理制度之情形。</p> <p>(三) 設立環境管理專責單位或人員，以維護環境之情形。</p> <p>(四) 公司注意氣候變遷對營運活動之影響，制定公司節能減碳及溫室氣體減量策略之情形。</p>	<p>(一)(二) 本公司除通過 ISO 14001 及 OHSAS 18001 之驗證外，並致力開發具環保概念之產品，以降低資源使用所造成環境的負荷，並積極推動垃圾分類與回收資源以減少對環境之污染。</p> <p>(三) 本公司設有工安單位，負責環境管理及維護之工作。</p> <p>(四) 為因應全球氣候之變遷，本公司力行各項節能減碳之措施(如辦公室溫度控制及無紙化作業等)，以減少資源之浪費。</p>	<p>(一) 並無差異情形。</p> <p>(二) 並無差異情形。</p> <p>(三) 並無差異情形。</p> <p>(四) 並無差異情形。</p>

項 目	運作情形	與上市上櫃公司企業社會責任實務守則差異情形及原因
<p>三、維護社會公益</p> <p>(一) 公司遵守相關勞動法規及尊重國際公認基本勞動人權原則，保障員工之合法權益及雇用政策無差別待遇等，建立適當之管理方法、程序及落實之情形。</p> <p>(二) 公司提供員工安全與健康之工作環境，並對員工定期實施安全與健康教育之情形。</p> <p>(三) 公司建立員工定期溝通之機制，以及以合理方式通知對員工可能造成重大影響之營運變動之情形。</p> <p>(四) 公司制定並公開其消費者權益政策，以及對其產品與服務提供透明且有效之消費者申訴程序之情形。</p> <p>(五) 公司與供應商合作，共同致力提升企業社會責任之情形。</p> <p>(六) 公司藉由商業活動、實物捐贈、企業志工服務或其他免費專業服務，參與社區發展及慈善公益團體相關活動之情形。</p>	<p>(一) 本公司依法訂定員工工作規則，以保障員工之合法權益並呈報園區管理局核定後實施。</p> <p>(二) 本公司除提供人性化及安全之工作環境外，並定期辦理員工健康檢查，且對員工實施安全、消防演練及舉辦健康教育之講習。</p> <p>(三) 本公司每年定期召開員工說明會，讓員工了解營運情況。</p> <p>(四) 本公司接受客戶委託所生產之產品，均附有詳細之使用說明及售後服務等相關資訊，以確實保護消費者之權益。</p> <p>(五) 與供應商合作共同開發節能且具環保概念之產品，共同來提升企業之社會責任。</p> <p>(六) 本公司透過智邦公益館及生活館來積極參與社會各項慈善公益活動。</p>	<p>(一) 並無差異情形。</p> <p>(二) 並無差異情形。</p> <p>(三) 並無差異情形。</p> <p>(四) 並無差異情形。</p> <p>(五) 並無差異情形。</p> <p>(六) 並無差異情形。</p>
<p>四、加強資訊揭露</p> <p>(一) 公司揭露具攸關性及可靠性之企業社會責任相關資訊之方式。</p> <p>(二) 公司編製企業社會責任報告書，揭露推動企業社會責任之情形。</p>	<p>(一) 本公司透過公司網站及智邦生活館來揭露公司參與企業社會責任之相關訊息。</p> <p>(二) 均透過網站揭露相關活動之訊息。</p>	<p>(一) 並無差異情形。</p> <p>(二) 並無差異情形。</p>
<p>五、公司如依據「上市上櫃公司企業社會責任實務守則」訂有本身之企業社會責任守則者，請敘明其運作與所訂守則之差異情形： 雖未明文訂定本公司企業責任守則，但早已設立專責單位(人文關懷處)來推動相關事宜。</p>		
<p>六、其他有助於瞭解企業社會責任運作情形之重要資訊(如公司對環保、社區參與、社會貢獻、社會服務、社會公益、消費者權益、人權、安全衛生與其他社會責任活動所採行之制度與措施及履行情形)： 本公司多透過智邦公益館來積極參與社區服務，社會公益及環保等相關活動，以善盡企業之社會責任。</p>		
<p>七、公司產品或企業社會責任報告書如有通過相關驗證機構之查證標準，應加以敘明： 本公司產品通過ISO 14001及OHSAS 18001之驗證，符合環保概念之要求。</p>		

(六)公司履行誠信經營情形及採行措施：

項目	運作情形	與上市上櫃公司誠信經營守則差異情形及原因
<p>一、訂定誠信經營政策及方案</p> <p>(一) 公司於規章及對外文件中明示誠信經營之政策,以及董事會與管理階層承諾積極落實之情形。</p> <p>(二) 公司訂定防範不誠信行為方案之情形,以及方案內之作業程序、行為指南及教育訓練等運作情形。</p> <p>(三) 公司訂定防範不誠信行為方案時,對營業範圍內具較高不誠信行為風險之營業活動,採行防範行賄及收賄、提供非法政治獻金等措施之情形。</p>	<p>(一) 本公司尚未訂定誠信經營守則,惟公司仍遵守「上市上櫃公司誠信經營守則」之規定執行。</p> <p>(二) 本公司確實遵守「上市上櫃公司誠信經營守則」之規定,並於員工「工作規則」中明定之。</p> <p>(三) 為確保誠信經營之落實,本公司建立有效之會計制度及內部控制制度,內部稽核人員並定期檢查前項制度遵循情形。</p>	<p>(一) 本公司尚未訂定誠信經營守則政策或制度。</p> <p>(二) 尚無重大差異</p>
<p>二、落實誠信經營</p> <p>(一) 公司商業活動應避免與有不誠信行為紀錄者進行交易,並於商業契約中明訂誠信行為條款之情形。</p> <p>(二) 公司設置推動企業誠信經營專(兼)職單位之運作情形,以及董事會督導情形。</p> <p>(三) 公司制定防止利益衝突政策及提供適當陳述管道運作情形。</p> <p>(四) 公司為落實誠信經營所建立之有效會計制度、內部控制制度之運作情形,以及內部稽核人員查核之情形。</p>	<p>(一) 本公司確實遵守「上市上櫃公司誠信經營守則」之規定,並於員工「工作規則」中明定之。</p> <p>(二) 本公司尚未設置企業誠信經營專職單位。</p> <p>(三) 本公司除了依「上市上櫃公司誠信經營守則」之規定,並於員工「工作規則」中明定之。</p> <p>(四) 為確保誠信經營之落實,本公司建立有效之會計制度及內部控制制度,內部稽核人員並定期檢查前項制度遵循情形。</p>	<p>尚無重大差異</p>
<p>三、公司建立檢舉管道與違反誠信經營規定之懲戒及申訴制度之運作情形。</p>	<p>本公司人力資源部門提供申訴信箱,並依員工「工作規則」之規定懲戒。</p>	<p>尚無重大差異</p>
<p>四、加強資訊揭露</p> <p>(一) 公司架設網站,揭露誠信經營相關資訊情形。</p> <p>(二) 公司採行其他資訊揭露之方式(如架設英文網站、指定專人負責公司資訊之蒐集及揭露放置公司網站等)。</p>	<p>(一) 本公司設有公司網站,揭露相關企業社會文化等資訊。</p> <p>(二) 本公司設有專責部門負責公司各項資訊之蒐集及發佈,並依規定設置於公司網站。</p>	<p>尚/無重大差異</p>
<p>五、公司如依據「上市上櫃公司誠信經營守則」訂有本身之誠信經營守則者,請敘明其運作與所訂守則之差異情形： 本公司雖未明文訂定公司誠信經營守則,但確實遵守「上市上櫃公司誠信經營守則」之規定。</p>		
<p>六、其他有助於瞭解公司誠信經營運作情形之重要資訊 (如公司對商業往來廠商宣導公司誠信經營決心、政策及邀請其參與教育訓練、檢討修正公司訂定之誠信經營守則等情形)：</p> <ol style="list-style-type: none"> 1. 公司遵守相關法令之規定,以作為落實誠信經營之原則。 2. 本公司「防範內線交易作業程序」中訂有本公司之董事、監察人、經理人、員工及顧問不得向知悉本公司內部重大資訊之人探詢或蒐集與個人職務不相關之公司未公開內部重大資訊,對於非因執行業務得知本公司未公開之內部重大資訊亦不得向其他人洩露。 3. 本公司「董事會議事規則」中訂有董事利益迴避制度,對董事會所列議案,與其自身或其代表之法人有利害關係,致有害於公司利益之虞得陳述意見及答詢,不得加入討論及表決,且討論及表決時應予迴避,並不得代理其他董事行使其表決權。 		

(七) 司如有訂定公司治理守則及相關規章者，應揭露其查詢方式：無

(八) 近年度及截至公開說明書刊印日止，公司董事長、總經理、會計主管、財務主管、內部稽核主管及研發主管等辭職解任情形：

職稱	姓名	到任日期	解任日期	辭職或解任原因
總經理	張世明	100.7.8	102.7.1	職務調整

(九) 他足以增進對公司治理運作情形之瞭解的重要資訊，得一併揭露：無

會計師核閱報告

智邦科技股份有限公司 公鑒：

智邦科技股份有限公司及子公司民國 102 年及 101 年 9 月 30 日之合併資產負債表、民國 101 年 12 月 31 日及 1 月 1 日之合併資產負債表，暨民國 102 年及 101 年 7 月 1 日至 9 月 30 日，以及民國 102 年及 101 年 1 月 1 日至 9 月 30 日之合併綜合損益表、民國 102 年及 101 年 1 月 1 日至 9 月 30 日之合併權益變動表及合併現金流量表，業經本會計師核閱竣事。上開財務報表之編製係管理階層之責任，本會計師之責任則為根據核閱結果出具報告。

除下段所述者外，本會計師係依照審計準則公報第 36 號「財務報表之核閱」規劃並執行核閱工作。由於本會計師僅實施分析、比較與查詢，並未依照一般公認審計準則查核，故無法對上開財務報告整體表示查核意見。

如合併財務報告附註四(二)所述，列入合併財務報告之子公司，部份非重要子公司之財務報告未經會計師核閱，其民國 102 年及 101 年 9 月 30 日之資產總額分別為新台幣 2,047,724 仟元及 2,404,937 仟元，分別占合併資產總額之 16%及 17%；負債總額分別為新台幣 41,318 仟元及 60,103 仟元，分別占合併負債總額之 1%及 1%；其民國 102 年及 101 年 7 月 1 日至 9 月 30 日之綜合利益分別為新台幣 23,233 仟元及 88,784 仟元，分別占合併綜合損益之(132)%及 35%，及其民國 102 年及 101 年 1 月 1 日至 9 月 30 日之綜合(損)益分別為新台幣 30,631 仟元及(30,592)仟元，分別占合併綜合損益之 7%及(6)%。又如合併財務報告附註十三所述，民國 102 年及 101 年 9 月 30 日之採用權益法之投資餘額分別計新台幣 56,840 仟元及 49,762 仟元及其民國 102 年及 101 年 7 月 1 日至 9 月 30 日認列之採用權益法認列之投資(損)益之份額，分別為

新台幣 2,749 仟元及(8,029)仟元及其民國 102 年及 101 年 1 月 1 日至 9 月 30 日認列之採用權益法認列之投資(損)益之份額分別為新台幣 8,328 仟元及(25,481)仟元，係依據被投資公司同期間未經會計師核閱之財務報告認列與揭露。另合併財務報告附註三八附註揭露事項所述轉投資事業及附註四十之相關資訊，其與前述子公司及採用權益法之投資公司等有關之資訊亦未經會計師核閱。

依本會計師核閱結果，除上段所述該等子公司及其有關投資損益暨轉投資事業之財務報告倘經會計師核閱，對合併財務報告可能有所調整之影響外，並未發現第一段所述合併財務報告在所有重大方面有違反證券發行人財務報告編製準則、經金管會認可之國際財務報導準則第 1 號「首次採用國際財務報導準則」及國際會計準則第 34 號「期中財務報導」而須修正之情事。

勤業眾信聯合會計師事務所

會計師 林 政 治

林政治



會計師 黃 鴻 文

黃鴻文



行政院金融監督管理委員會核准文號
金管證六字第 0930160267 號

財政部證券暨期貨管理委員會核准文號
台財證六字第 0920123784 號

中 華 民 國 102 年 11 月 12 日

民國 102 年 9 月 30 日及 1 月 1 日 (僅供參考)

代碼	資產	102年9月30日		101年12月31日		101年9月30日		101年12月31日		101年9月30日		101年1月1日	
		金額	%	金額	%	金額	%	金額	%	金額	%	金額	%
1100	現金及約當現金 (附註四六)	\$ 3,078,460	25	\$ 3,550,093	26	\$ 3,887,338	27	\$ 2,128,312	15	2109	-	\$ -	-
1110	短期有價證券 (附註四五)	68	-	12,384	-	15,752	-	24,827	-	2180	-	4,465,150	35
1125	備用現金 (附註四五)	89,396	1	322,049	2	338,268	2	365,076	3	2216	-	1,768	1
1147	無形資產 (附註四六)	22,013	-	19,644	-	21,957	-	138,824	1	2213	-	23,191	2
1170	應收帳款 (附註四四)	3,432,732	27	3,845,749	28	3,830,516	27	4,361,244	30	2220	-	574,138	5
1180	應收帳款 - 關係人 (附註三五)	24,438	-	24,335	-	28,066	-	25,064	-	2240	-	12,421	1
1210	其他應收款 (附註四五)	130,624	1	280,019	2	71,659	1	148,381	1	2250	-	63,894	1
130X	存貨 (附註四、十二及二五)	135	-	208	-	16,998	-	2,473	-	2320	-	48,173	1
1410	預付帳款 (附註十八)	2,902,943	23	2,690,871	20	3,180,542	22	3,983,071	28	2310	-	47,476	1
1470	其他流動資產 (附註十八及三六)	289,405	2	204,151	2	276,017	2	295,489	2	21XX	-	1,231,927	1
11XX	流動資產總計	9,995,044	72	10,936	80	11,694,251	81	11,483,318	80	21XX	-	5,026,002	44
1525	非流動資產	-	-	-	-	-	-	-	-	2540	-	219,886	2
1545	以成本衡量之金融資產 - 非流動 (附註四五)	-	-	-	-	20,360	-	23,186	-	2540	-	41,610	1
1550	採用權益法之投資 (附註四及十五)	1,472,948	12	1,533,094	11	1,559,852	11	1,602,700	13	2545	-	16,023	1
1600	不動產、廠房及設備 (附註四、五、十四、十五及三六)	624,775	5	687,899	5	642,274	4	583,906	4	2645	-	17,625	1
1760	投資性不動產 (附註四、五、十九及十六)	7,885	-	7,899	-	7,635	-	7,080	-	2650	-	17,114	1
1805	商標 (附註四、五及十六)	104,121	1	106,570	1	113,701	1	76,877	1	2660	-	2,842	1
1821	無形資產 (附註四、五及十七)	157,275	1	157,505	1	161,711	1	185,384	1	26XX	-	342,841	3
1840	遞延所得稅資產 (附註四、五及三六)	11,081	-	2,978	-	6,895	-	10,866	-	26XX	-	111,635	1
1915	預付帳款	32,856	-	30,887	-	32,215	-	32,080	-	26XX	-	178,895	1
1990	其他非流動資產 - 其他 (附註十八及三六)	78,365	-	74,085	-	73,672	-	74,824	-	26XX	-	1,231,927	1
15XX	非流動資產總計	2,652,952	21	2,214,662	20	2,759,849	19	2,864,875	20	26XX	-	7,029,622	62
1XXX	資產總計	\$ 12,648,056	100	\$ 13,684,561	100	\$ 14,454,099	100	\$ 14,348,193	100	26XX	-	\$ 12,648,056	100
2000	負債總計	-	-	-	-	-	-	-	-	2700	-	-	-
2100	短期負債	-	-	-	-	-	-	-	-	2700	-	-	-
2200	長期負債	-	-	-	-	-	-	-	-	2700	-	-	-
2300	其他負債	-	-	-	-	-	-	-	-	2700	-	-	-
2400	負債總計	-	-	-	-	-	-	-	-	2700	-	-	-
2500	權益總計	-	-	-	-	-	-	-	-	2800	-	-	-
2600	資本公積金	-	-	-	-	-	-	-	-	2800	-	-	-
2700	盈餘	-	-	-	-	-	-	-	-	2800	-	-	-
2800	其他權益	-	-	-	-	-	-	-	-	2800	-	-	-
2900	權益總計	-	-	-	-	-	-	-	-	2800	-	-	-
3000	負債及權益總計	-	-	-	-	-	-	-	-	2800	-	-	-
3100	負債及權益總計	-	-	-	-	-	-	-	-	2800	-	-	-
3200	負債及權益總計	-	-	-	-	-	-	-	-	2800	-	-	-
3300	負債及權益總計	-	-	-	-	-	-	-	-	2800	-	-	-
3400	負債及權益總計	-	-	-	-	-	-	-	-	2800	-	-	-
3500	負債及權益總計	-	-	-	-	-	-	-	-	2800	-	-	-
3600	負債及權益總計	-	-	-	-	-	-	-	-	2800	-	-	-
3700	負債及權益總計	-	-	-	-	-	-	-	-	2800	-	-	-
3800	負債及權益總計	-	-	-	-	-	-	-	-	2800	-	-	-
3900	負債及權益總計	-	-	-	-	-	-	-	-	2800	-	-	-
4000	負債及權益總計	-	-	-	-	-	-	-	-	2800	-	-	-
4100	負債及權益總計	-	-	-	-	-	-	-	-	2800	-	-	-
4200	負債及權益總計	-	-	-	-	-	-	-	-	2800	-	-	-
4300	負債及權益總計	-	-	-	-	-	-	-	-	2800	-	-	-
4400	負債及權益總計	-	-	-	-	-	-	-	-	2800	-	-	-
4500	負債及權益總計	-	-	-	-	-	-	-	-	2800	-	-	-
4600	負債及權益總計	-	-	-	-	-	-	-	-	2800	-	-	-
4700	負債及權益總計	-	-	-	-	-	-	-	-	2800	-	-	-
4800	負債及權益總計	-	-	-	-	-	-	-	-	2800	-	-	-
4900	負債及權益總計	-	-	-	-	-	-	-	-	2800	-	-	-
5000	負債及權益總計	-	-	-	-	-	-	-	-	2800	-	-	-

後附之附註係本合併財務報告之一部分。
(請參閱勤業眾信聯合會計師事務所民國 102 年 11 月 12 日核閱報告)




會計主管：林明榮



經理人：蔡基祥



董事長：蔡安捷



民國 102 年及 101 年 7 月 1 日至 9 月 30 日 及 101 年 1 月 1 日至 9 月 30 日
(僅經核閱 未經 會計師查核)

單位：新台幣仟元，惟
每股盈餘為元

代 碼		102年7月1日至9月30日		101年7月1日至9月30日		102年1月1日至9月30日		101年1月1日至9月30日	
		金 額	%	金 額	%	金 額	%	金 額	%
4100	銷貨收入(附註四、二四及三五)	\$ 5,642,974	100	\$ 7,133,228	100	\$ 16,622,006	100	\$ 20,368,153	100
5110	銷貨成本(附註四、十二、二五及三五)	4,769,577	85	5,908,633	83	13,955,434	84	17,173,392	84
5900	營業毛利	873,397	15	1,224,595	17	2,666,572	16	3,194,761	16
5920	(未)已實現銷貨利益	(249)	-	118	-	-	-	623	-
5950	營業毛利淨額	873,148	15	1,224,713	17	2,666,572	16	3,195,384	16
	營業費用(附註四、二五及三五)								
6100	推銷費用	267,393	4	306,059	4	777,416	5	921,296	5
6200	管理費用	217,161	4	232,066	3	641,238	4	638,461	3
6300	研究發展費用	329,613	6	313,902	5	1,002,995	6	893,984	4
6000	營業費用合計	814,167	14	852,027	12	2,421,649	15	2,453,741	12
6900	營業淨利	58,981	1	372,686	5	244,923	1	741,643	4
	營業外收入及支出								
7020	其他利益及損失(附註四、二五及三五)	82,798	1	(30,650)	-	166,598	1	(80,727)	(1)
7060	採用權益法認列之關聯企業損益之份額(附註四及十三)	2,749	-	(8,029)	-	8,328	-	(25,481)	-
7010	其他收入(附註四、二五及三五)	32,858	1	60,117	1	86,734	1	160,068	1
7050	財務成本(附註二五)	(702)	-	(1,980)	-	(2,337)	-	(8,089)	-
7670	減損損失(附註四、八、九、十六及二五)	(8,180)	-	(649)	-	(8,180)	-	(4,524)	-
7000	營業外收入及支出合計	109,523	2	18,809	1	251,143	2	41,247	-
7900	稅前淨利	168,504	3	391,495	6	496,066	3	782,890	4
7950	所得稅費用(附註四及二六)	(33,085)	-	(37,145)	(1)	(96,397)	-	(98,972)	(1)
8200	本期淨利	135,419	3	354,350	5	399,669	3	683,918	3
	其他綜合損益(附註二三)								
8310	國外營運機構財務報表換算之兌換差額	(99,240)	(2)	(70,006)	(1)	114,909	1	(117,832)	-
8325	備供出售金融資產未實現評價損益	(53,770)	(1)	(27,664)	-	(61,283)	(1)	(10,961)	-
8300	其他綜合損益合計	(153,010)	(3)	(97,670)	(1)	53,626	-	(128,793)	-
8500	本期綜合損益總額	(\$ 17,591)	-	256,680	4	453,295	3	555,125	3
	淨利(損)歸屬於：								
8610	母公司業主	\$ 135,585	2	\$ 355,135	5	\$ 400,758	2	\$ 681,099	3
8620	非控制權益	(166)	-	(785)	-	(1,089)	-	2,819	-
8600		\$ 135,419	2	\$ 354,350	5	\$ 399,669	2	\$ 683,918	3
	綜合損益總額歸屬於：								
8710	母公司業主	(\$ 17,183)	-	\$ 257,425	4	\$ 454,485	3	\$ 552,304	3
8720	非控制權益	(408)	-	(745)	-	(1,190)	-	2,821	-
8700		(\$ 17,591)	-	\$ 256,680	4	\$ 453,295	3	\$ 555,125	3
	每股盈餘(附註二七)								
9750	基 本	\$ 0.26		\$ 0.68		\$ 0.77		\$ 1.31	
9850	稀 釋	\$ 0.25		\$ 0.66		\$ 0.74		\$ 1.25	

後附之附註係本合併財務報告之一部分。

參閱勤業眾信聯合會計師事務所民國 102 年 11 月 12 日核閱報告)

董事長：黃安捷




經理人：余基祥



會計主管：林明蓉





單位：新台幣仟元

歸屬於母業之主權之益


代碼	101年1月1日餘額	普通股本	實收資本	公積金	法定盈餘公積	特別盈餘公積	盈餘	未分配盈餘	除盈餘	國外營運機構財務報表換算之兌換差額	其他權益	可供出售金融負債	商品未實現	權益	非控制權益	權益總額
A1	\$ 5,207,511	\$ 526,428	\$ 202,327	\$ 253,675	\$ 873,298	\$ 116,156	\$ 50,999	\$ 55,406	\$ 7,183,802							
C7		2,105														2,105
M1		3,258														3,258
B1			85,558													
B3																(769,670)
D1															2,819	683,918
D3										(117,834)					2	(128,793)
D5										(117,834)					2,821	555,125
N1		29,673													1,815	61,429
O1																(54,476)
Z1	\$ 5,237,184	\$ 561,732	\$ 287,885	\$ 253,675	\$ 692,169	\$ 105,195	\$ 50,999	\$ 5,566	\$ 6,981,573							
A1	\$ 5,241,774	\$ 566,385	\$ 287,885	\$ 253,675	\$ 847,724	\$ 88,616	\$ 50,999	\$ 7,024	\$ 7,121,467							
M1																
B3		3,302														3,302
B1																(786,059)
D1																
D3																(1,089)
D5										115,010					101	53,626
N1		50,235								115,010					1,190	453,295
Z1	\$ 5,292,009	\$ 586,971	\$ 375,188	\$ 253,675	\$ 375,120	\$ 27,383	\$ 50,999	\$ 10,413	\$ 6,864,103							

後附之附註係本合併財務報告之一部分。
(請參閱勤業眾信聯合會計師事務所民國 102 年 11 月 12 日核閱報告)

董事長：黃安捷

經理人：余基祥

會計主管：林明蓉



智邦科技股份有限公司及子公司

合併現金流量表

民國 102 年及 101 年 1 月 1 日至 9 月 30 日

(僅經核閱，未依一般公認會計準則查核)

單位：新台幣仟元

代 碼		102 年 1 月 1 日 至 9 月 30 日	101 年 1 月 1 日 至 9 月 30 日
	營業活動之現金流量		
A10000	本期稅前淨利	\$ 496,066	\$ 782,890
A20000	調整項目：		
A20100	折舊費用	257,806	239,670
A20200	攤銷費用	55,239	70,913
A20300	呆帳費用 (迴轉) 提列數	(657)	23,714
A20900	利息費用	2,337	8,089
A21200	利息收入	(17,460)	(19,052)
A21300	股利收入	(7,830)	(18,402)
A22300	採用權益法認列之關聯企業 (利益) 損失之份額	(8,328)	25,481
A20400	透過損益按公允價值衡量金融 資產之利益	(3,744)	(3,587)
A22500	處分及報廢不動產、廠房及設 備淨損	330	3,683
A23100	處分投資 (利益) 損失	(179,038)	23
A23500	減損損失	8,180	4,524
A23700	存貨跌價及呆滯損失	-	220,123
A23800	存貨跌價及呆滯回升利益	(125,278)	-
A24000	聯屬公司間已實現利益	-	(623)
A24100	未實現外幣兌換淨 (益) 損	(32,886)	95,449
A21900	股份基礎給付酬勞成本	12,515	23,821
A30000	營業資產及負債淨變動數		
A31110	透過損益按公允價值衡量 之金融資產減少	12,316	8,875
A31160	應收帳款—關係人增加	(86)	(3,643)
A31150	應收帳款減少	386,881	447,752
A31180	其他應收款減少	156,279	90,689
A31190	其他應收款—關係人減少	73	1,915

(接次頁)

(承前頁)

代 碼		102年1月1日 至9月30日	101年1月1日 至9月30日
A31200	存貨(增加)減少	(\$ 86,794)	\$ 514,901
A31230	預付款項增加	(85,254)	(19,472)
A31240	其他流動資產(增加)減少	(14,434)	7,670
A31990	其他非流動資產減少	719	61
A32150	應付帳款(減少)增加	(251,220)	692,366
A32160	應付帳款—關係人減少	(127,816)	(17,091)
A32180	其他應付款減少	(217,127)	(243,737)
A32190	其他應付款項—關係人增加(減少)	12,336	(5,854)
A32200	負債準備增加	15,945	1,283
A32210	預收款項(減少)增加	(48,514)	46,607
A32240	應計退休金負債減少	(1,180)	(6,889)
A33000	營運產生之現金流入	209,376	2,972,149
A33300	支付之利息	(2,400)	(8,425)
A33500	支付之所得稅	(73,567)	(81,319)
AAAA	營業活動之淨現金流入	<u>133,409</u>	<u>2,882,405</u>
	投資活動之現金流量		
B00400	處分備供出售金融資產價款	354,152	18,072
B00600	無活絡市場之債券投資(增加)減少	(2,369)	116,827
B01200	取得以成本衡量之金融資產	(14,850)	(44,909)
B01300	處分以成本衡量之金融資產價款	-	245
B01400	以成本衡量之金融資產減資退回股款	-	1,091
B02300	處分子公司之淨現金流出(附註三十)	-	(118,596)
B02700	取得不動產、廠房及設備	(154,431)	(64,233)
B02800	處分不動產、廠房及設備	4,681	18,627
B03700	存出保證金增加	(1,969)	(565)
B04500	取得購置無形資產	(52,217)	(79,538)
B07500	收取之利息	17,692	19,306
BBBB	投資活動之淨現金流入(出)	<u>150,689</u>	<u>(133,673)</u>

(接次頁)

(承前頁)

代 碼		102 年 1 月 1 日 至 9 月 30 日	101 年 1 月 1 日 至 9 月 30 日
	籌資活動之現金流量		
C00100	短期借款減少	\$ -	(\$ 90,825)
C01600	舉借長期借款	-	89,640
C01700	償還長期借款	(116,932)	(145,871)
C03000	存入保證金(減少)增加	(412)	469
C04500	支付本公司業主股利	(782,757)	(766,412)
C04800	員工執行認股權	59,583	37,608
C05800	非控制權益變動	-	7,773
CCCC	籌資活動之淨現金流出	<u>(840,518)</u>	<u>(867,618)</u>
DDDD	匯率變動對現金及約當現金之影響	<u>74,787</u>	<u>(121,908)</u>
EEEE	本期現金及約當現金(減少)增加數	(481,633)	1,759,206
E00100	期初現金及約當現金餘額	<u>3,560,093</u>	<u>2,128,132</u>
E00200	期末現金及約當現金餘額	<u>\$ 3,078,460</u>	<u>\$ 3,887,338</u>

後附之附註係本合併財務報告之一部分。

(請參閱勤業眾信聯合會計師事務所民國 102 年 11 月 12 日核閱報告)

董事長：黃安捷



經理人：余基祥



會計主管：林明蓉



會計師查核報告

智邦科技股份有限公司 公鑒：

智邦科技股份有限公司及子公司民國一〇一年及一〇〇年十二月三十一日之合併資產負債表，暨民國一〇一年及一〇〇年一月一日至十二月三十一日之合併損益表、合併股東權益變動表及合併現金流量表，業經本會計師查核竣事。上開合併財務報表之編製係管理階層之責任，本會計師之責任則為根據查核結果對上開財務報表表示意見。列入上開合併財務報表之子公司中，部分子公司之財務報表未經本會計師查核，而係由其他會計師查核。因此，本會計師對上開合併財務報表所表示之意見中，有關前述子公司財務報表所列之金額係依據其他會計師之查核報告，該等子公司民國一〇〇年十二月三十一日之資產總額為新台幣 1,010,616 仟元，占合併資產總額之 7%，民國一〇〇年度之營業收入淨額為新台幣 3,702,610 仟元，占合併營業收入淨額之 14%。列入上開合併財務報表中，採權益法計價之 LG-ERICSSON USA, INC. 之財務報表係由其他會計師查核，因此，本會計師對上開合併財務報表所表示之意見中，其有關投資前述被投資公司長期股權投資及其投資損益，係依據其他會計師之查核報告認列。民國一〇〇年十二月三十一日對前述被投資公司之長期股權投資金額為新台幣 32,903 仟元，占合併資產總額之 0%，民國一〇〇年度對前述被投資公司之投資損失為新台幣 42,697 仟元，占合併稅前利益之(4)%。


本會計師係依照會計師查核簽證財務報表規則及一般公認審計準則規劃並執行查核工作，以合理確信財務報表有無重大不實表達。此項查核工作包括以抽查方式獲取財務報表所列金額及所揭露事項之查核證據、評估管理階層編製財務報表所採用之會計原則及所作之重大會計估計，暨評估財務報表整體之表達。本會計師相信此項查核工作及其他會計師之查核報告之查核報告可對所表示之意見提供合理之依據。

依本會計師之意見，基於本會計師之查核結果及其他會計師之查核報告，第一段所述合併財務報表在所有重大方面係依照證券發行人財務報告編製準則及一般公認會計原則編製，足以允當表達智邦科技股份有限公司及子公司民國一〇一年及一〇〇年十二月三十一日之財務狀況，暨民國一〇一年及一〇〇年一月一日至十二月三十一日之經營成果與現金流量。

勤業眾信聯合會計師事務所

會計師 林 政 治

林政治



會計師 黃 鴻 文


黃鴻文



行政院金融監督管理委員會核准文號
金管證六字第 0930160267 號

財政部證券暨期貨管理委員會核准文號
台財證六字第 0920123784 號

中 華 民 國 一 〇 二 年 三 月 二 十 六 日



民國三十一年一月一日

單位：新台幣千元，惟每股面額為元

代碼	資產	10-1-31	12-31-31	10-1-31	12-31-31
		金額	金額	%	%
1100	現金及存款	\$ 3,579,737	\$ 2,266,956	26	16
1120	有價證券	-	327	-	-
1130	應收帳款	-	-	-	-
1140	應收票據及帳款	12,384	24,627	-	-
1150	應收關稅及稅款	322,049	365,476	3	3
1160	應收關稅及稅款	3,925,233	4,342,049	28	30
1180	其他應收帳款	24,335	25,064	-	-
1190	其他應收帳款	279,995	148,346	2	1
1200	其他應收帳款	232	2,508	-	-
1210	存貨	2,690,871	3,983,071	20	28
1286	遞延所得稅資產	3,717	4,329	-	-
1298	預付費用及其他流動資產	210,542	314,648	-	-
11XX	流動資產合計	10,949,095	11,427,401	81	80
1421	長期投資	49,351	32,903	-	-
1450	採辦溢價之長期股權投資	-	23,186	-	-
1480	備有出售金融資產	113,502	88,099	1	1
14XX	非流動資產合計	162,853	144,188	1	1
1521	房屋及建築	445,264	571,702	3	4
1531	機器設備	1,645,207	1,557,083	12	11
1537	傢具設備	140,549	166,299	1	1
1545	運輸設備	462,881	501,575	4	4
1551	運輸設備	36,988	38,111	-	-
1561	辦公設備	140,419	190,122	1	1
1621	租賃改良	226,708	228,944	2	2
1661	其他設備	169,614	134,300	1	1
15X1	累計折舊	(3,262,630)	(3,988,136)	(24)	(24)
15X9	本局工程及預付設備款	(1,730,545)	(1,587,068)	(13)	(11)
1672	固定資產一淨額	2,278	10,866	-	-
15XX	固定資產合計	1,835,083	1,811,934	11	13
1800	其他資產	687,999	533,306	5	4
1820	出讓資產一淨額	30,887	32,050	-	-
1830	遞延費用一淨額	107,579	78,509	1	1
1860	遞延所得稅資產	137,415	161,667	1	1
1881	遞延所得稅資產	41,457	42,038	-	-
1887	實物定期存款	94,313	34,658	-	-
18XX	其他資產合計	989,555	892,222	7	6
1XXX	資產總計	\$ 13,636,566	\$ 14,315,746	100	100

負債	10-1-31	12-31-31	10-1-31	12-31-31
	金額	金額	%	%
短期借款	2100	-	-	-
應付票據及帳款	2140	4,780,159	35	35
應付關稅及稅款	2150	129,584	1	1
應付關稅及稅款	2160	43,664	-	-
其他應付關稅及稅款	2190	85	-	-
應付員工福利及薪勞	2210	216,110	2	2
一年內到期之長期借款	2270	111,656	1	1
應付費用及其他流動負債	2288	900,943	7	7
流動負債合計	21XX	6,182,181	46	46
長期借款	2421	262,570	2	2
其他負債	2810	19,597	-	-
應計退休金負債	2820	17,625	-	-
存入保證金	2881	87	-	-
遞延費用一聯屬公司間利益	2888	2,003	-	-
其他負債	28XX	39,312	-	-
負債合計	2XXX	6,484,063	48	48
資本公積	3110	5,241,274	38	38
資本公積	3210	468,219	3	3
股票發行溢價	3220	3,258	-	-
長期股票投資	3280	24,475	-	-
員工股權投資	3271	74,181	1	1
資本公積合計	32XX	588,255	4	4
保留盈餘	3310	287,885	2	2
法定盈餘公積	3380	855,578	7	7
未分配盈餘	33XX	1,161,263	9	9
股東權益其他項目	3420	116,111	1	1
累積後置利權	3430	93,012	1	1
金融商品未實現利益	34XX	(50,922)	(1)	(1)
庫藏股票(成本)	34XX	158,124	1	1
股東權益其他項目合計	3610	714,916	5	5
少數股東權益合計	3XXX	2,587	-	-
負債及股東權益總計	1XXX	\$ 13,636,566	100	100

後附之附註係本合併財務報表之一部分。



經理人：張世明




董事長：黃安波



會計主管：林明華

智邦科技股份有限公司及子公司



民國一〇一年及一〇〇年一月一日至十二月三十一日

單位：新台幣仟元，惟合併每股純益為元

代碼	一〇一年度			一〇〇年度		
	金額	額	%	金額	額	%
4110	\$ 27,176,846			\$ 26,324,480		
4170	149,570			308,734		
4100	27,027,276		100	26,015,746		100
5110	22,849,758		85	21,731,778		83
5910	4,177,518		15	4,283,968		17
5920	3,557		-	1,155		-
	4,181,075		15	4,285,123		17
	營業費用 (附註二一及二三)					
6100	1,196,607		4	1,299,155		5
6200	842,447		3	919,723		4
6300	1,223,131		5	1,121,668		4
6000	3,262,185		12	3,340,546		13
6900	918,890		3	944,577		4
	營業外收入及利益					
7210	69,696		-	70,968		-
7110	25,231		-	15,667		-
7122	18,570		-	15,013		-
7140	5,389		-	-		-
7130	8		-	1,742		-
7560	-		-	126,541		1
7480	97,529		1	69,265		-
7100	216,423		1	299,196		1

(接次頁)

(承前頁)

代碼	一〇一年度			一〇〇年度		
	金	額	%	金	額	%
	營業外費用及損失					
7580	\$	44,796	-	\$	40,842	-
7560		34,088	-		-	-
7520					46,634	-
		23,568	-			-
7630					57,875	1
		18,520	-			
7660					6,477	-
		15,279	-			-
7510		9,217	-		10,222	-
7530					19,536	-
		5,602	-			-
7540		-	-		712	-
7880		1,661	-		14,806	-
7500		<u>152,731</u>	-		<u>197,104</u>	1
7900	稅前利益	982,582	4	1,046,669	4	
8110	所得稅費用 (附註二及二十)	<u>104,951</u>	<u>1</u>	<u>176,261</u>	<u>1</u>	
9600	合併總純益	<u>\$ 877,631</u>	<u>3</u>	<u>\$ 870,408</u>	<u>3</u>	
	歸屬於：					
9601	母公司股東	\$ 873,028	3	\$ 862,365	3	
9602	少數股權	<u>4,603</u>	-	<u>8,043</u>	-	
		<u>\$ 877,631</u>	<u>3</u>	<u>\$ 870,408</u>	<u>3</u>	
	代碼					
	合併每股純益 (附註二二)					
9750	合併基本每股純益	<u>\$ 1.88</u>	<u>\$ 1.68</u>	<u>\$ 1.99</u>	<u>\$ 1.66</u>	
9850	合併稀釋每股純益	<u>\$ 1.78</u>	<u>\$ 1.59</u>	<u>\$ 1.90</u>	<u>\$ 1.59</u>	

後附之附註係本合併財務報表之一部分。

董事長：黃安捷




經理人：張世明



會計主管：林明蓉



智邦科技股份有限公司及子公司



民國一〇一年及一〇〇一年一月一日至十二月三十一日

單位：新台幣仟元

	一〇一年度	一〇〇年度
營業活動之現金流量		
歸屬予母公司股東之合併純益	\$ 873,028	\$ 862,365
歸屬予少數股權之合併純益	4,603	8,043
折 舊	319,420	280,155
攤 銷	112,185	60,978
聯屬公司間已實現利益	(3,557)	(1,155)
員工認股權酬勞成本	29,970	37,175
減損損失	18,520	57,875
處分投資淨(益)損	(5,389)	712
採權益法認列之投資淨損	23,568	46,634
處分固定資產淨損	5,594	17,794
遞延所得稅	24,380	43,384
採權益法之長期股權投資之現金股利	16,405	-
應計退休金負債	(7,672)	(2,188)
營業資產及負債之淨變動		
交易目的之金融資產	12,243	15,922
應收票據及帳款	512,584	(600,532)
應收關係人款項	21,936	45,201
其他應收款	(131,649)	78,198
其他應收關係人款項	2,393	16,595
存 貨	1,239,870	(173,006)
預付費用及其他流動資產	97,424	(141,908)
應付票據及帳款	(131,497)	519,254
應付關係人款項	(80,570)	30,434
應付所得稅	(4,902)	18,092
其他應付關係人款項	(5,890)	(2,371)
應付員工紅利及董監酬勞	(36,155)	29,869
應付費用及其他流動負債	(76,719)	59,437
營業活動之淨現金流入	<u>2,830,123</u>	<u>1,306,957</u>

(接次頁)

(承前頁)

	一〇一一年度	一〇〇年度
投資活動之現金流量		
質押定期存款減少	\$ 667	\$ 12,358
處分備供出售金融資產價款	41,873	13,455
增加採權益法之長期股權投資	-	(57,520)
出售採權益法之長期股權投資	2,461	-
處分以成本衡量之金融資產價款	245	-
以成本衡量金融資產清算退回股款	1,086	-
以成本衡量金融資產減資退回股款	-	4,578
購買以成本衡量之金融資產	(44,909)	-
購置固定資產	(166,517)	(770,821)
處分固定資產價款	9,845	27,701
遞延費用增加	(144,440)	(41,196)
存出保證金減少	543	2,389
投資活動之淨現金流出	(<u>299,146</u>)	(<u>809,056</u>)
融資活動之現金流量		
短期借款減少	(90,825)	(209,111)
舉借長期借款	90,750	422,134
償還長期借款	(314,228)	(320,314)
存入保證金增加	(321)	5,845
股東現金紅利	(766,412)	(715,412)
買回庫藏股	-	(72,670)
員工執行認股權憑證	43,324	53,400
少數股權增加(減少)	7,442	(<u>12,446</u>)
融資活動之淨現金流出	(<u>1,030,270</u>)	(<u>848,574</u>)
匯率影響數	(<u>84,290</u>)	<u>113,330</u>
合併個體變動影響數	(<u>103,636</u>)	(<u>11,558</u>)
現金及約當現金淨增加(減少)數	1,312,781	(248,901)
年初現金餘額	<u>2,266,956</u>	<u>2,515,857</u>
年底現金及約當現金餘額	<u>\$3,579,737</u>	<u>\$2,266,956</u>
現金流量資訊之補充揭露		
支付所得稅	\$ 92,025	\$ 108,343
支付利息	\$ 9,756	\$ 10,172

(接次頁)

(承前頁)

	<u>一〇一一年度</u>	<u>一〇〇年度</u>
僅有部分現金支付之投資及融資活動		
購置固定資產	\$ 210,040	\$ 803,245
其他應付款增加	(43,523)	(32,424)
支付現金金額	<u>\$ 166,517</u>	<u>\$ 770,821</u>
股東現金紅利	\$ 769,670	\$ 718,429
子公司獲配母公司現金股利轉列資本公積	(3,258)	(3,017)
支付現金金額	<u>\$ 766,412</u>	<u>\$ 715,412</u>
不影響現金流量之投資及融資活動		
出租資產轉列固定資產	\$ 122,093	\$ 195
一年內到期之長期借款	<u>\$ 111,636</u>	<u>\$ 67,296</u>

後附之附註係本合併財務報表之一部分。

董事長：黃安捷



經理人：張世明



會計主管：林明蓉



會計師查核報告

智邦科技股份有限公司 公鑒：

智邦科技股份有限公司及子公司民國一〇〇年及九十九年十二月三十一日之合併資產負債表，暨民國一〇〇年及九十九年一月一日至十二月三十一日之合併損益表、合併股東權益變動表及合併現金流量表，業經本會計師查核竣事。上開合併財務報表之編製係管理階層之責任，本會計師之責任則為根據查核結果對上開財務報表表示意見。列入上開合併財務報表之子公司中，部分子公司之財務報表未經本會計師查核，而係由其他會計師查核。因此，本會計師對上開合併財務報表所表示之意見中，有關前述子公司財務報表所列之金額係依據其他會計師之查核報告，該等子公司民國一〇〇年及九十九年十二月三十一日之資產總額分別為新台幣 1,010,616 仟元及 2,618,137 仟元，分別占合併資產總額之 7%及 19%，民國一〇〇及九十九年度之營業收入淨額分別為新台幣 3,702,610 仟元及 6,512,363 仟元，分別占合併營業收入淨額之 14%及 28%。列入上開合併財務報表中，採權益法計價之 LG-ERICSSON USA, INC.之財務報表係由其他會計師查核，因此，本會計師對上開合併財務報表所表示之意見中，其有關投資前述被投資公司長期股權投資及其投資損益，係依據其他會計師之查核報告認列。民國一〇〇年及九十九年十二月三十一日對前述被投資公司之長期股權投資金額為新台幣 32,903 仟元及 15,716 仟元，皆占合併資產總額之 0%，民國一〇〇及九十九年度對前述被投資公司之投資損失分別為新台幣 42,697 仟元及 45,984 仟元，皆占合併稅前利益之(4)%。

本會計師係依照會計師查核簽證財務報表規則及一般公認審計準則規劃並執行查核工作，以合理確信財務報表有無重大不實表達。此項查核工作包括以抽查方式獲取財務報表所列金額及所揭露事項之查核證據、評估管理階層編製財務報表所採用之會計原則及所作之重大會計估計，暨評估財務報表整體之表達。本會計師相信此項查核工作及其他會計師之查核報告可對所表示之意見提供合理之依據。

依本會計師之意見，基於本會計師之查核結果及其他會計師之查核報告，第一段所述合併財務報表在所有重大方面係依照證券發行人財務報告編製準則及一般公認會計原則編製，足以允當表達智邦科技股份有限公司及子公司民國一〇〇年及九十九年十二月三十一日之財務狀況，暨民國一〇〇年及九十九年一月一日至十二月三十一日之經營成果與現金流量。

勤業眾信聯合會計師事務所

會計師 林 政 治

林政治



會計師 黃 鴻 文

黃鴻文



行政院金融監督管理委員會核准文號
金管證六字第 0930160267 號


財政部證券暨期貨管理委員會核准文號
台財證六字第 0920123784 號

中 華 民 國 一 〇 一 年 三 月 二 十 九 日

單位：新台幣千元，惟每股面額為元

代碼	資產	一九九九年十二月三十一日		二〇〇〇年十二月三十一日		金額	%
		金額	%	金額	%		
1100	現金 (附註四)	\$ 2,266,956	16	\$ 2,515,857	19	\$ 2,515,857	19
1120	買切定期存款 (附註四及二五)	327	-	2,062	-	2,062	-
1310	公平價值變動列入損益之金融資產-流動 (附註二及二五)	24,627	-	40,549	-	40,549	-
1320	備供出售金融資產-流動 (附註二及二五)	365,476	3	624,964	5	624,964	5
1140	應收票據及帳款 (附註二、三及七)	4,342,049	30	3,730,685	28	3,730,685	28
1150	應收關係人款項 (附註二、三及二五)	25,064	-	64,336	-	64,336	-
1160	其他應收款-或備抵壞帳-〇〇年3,056千元及九十九年3,517千元之淨額 (附註二及三)	149,346	1	225,765	2	225,765	2
1180	其他應收關係人款項 (附註二、三及二五)	2,508	-	19,103	-	19,103	-
1210	存貨 (附註二及八)	3,983,071	28	3,803,154	28	3,803,154	28
1286	遞延所得稅資產-流動 (附註二及二十)	4,529	-	3,541	-	3,541	-
1298	預付費用及其他流動資產 (附註四)	314,648	2	163,076	1	163,076	1
11XX	流動資產合計	11,427,401	80	11,953,092	83	11,953,092	83
1421	長期投資	32,903	-	29,498	-	29,498	-
1450	採權益法之長期股權投資 (附註二及九)	23,186	-	46,124	-	46,124	-
1480	備供出售金融資產-非流動 (附註二及六)	88,099	-	109,975	-	109,975	-
14XX	以成本衡量之金融資產-非流動 (附註二及十)	144,188	1	185,557	1	185,557	1
	長期投資合計	144,188	1	185,557	1	185,557	1
1521	房屋及建築	571,702	4	580,407	4	580,407	4
1531	機器設備	1,587,083	11	990,027	7	990,027	7
1537	傢具設備	166,299	1	153,569	1	153,569	1
1545	運輸設備	501,575	4	489,365	4	489,365	4
1551	運輸設備	38,111	-	31,665	-	31,665	-
1561	租賃改良	190,122	1	150,212	1	150,212	1
1631	辦公設備	228,944	2	127,799	1	127,799	1
1631	其他設備	134,500	1	65,818	1	65,818	1
15X1	累計折舊	(3,888,136)	24	(2,583,802)	19	(2,583,802)	19
15X9	未完工程及預計設備	(1,587,068)	(11)	(1,376,725)	(10)	(1,376,725)	(10)
1672	未充工程及預計設備	10,866	-	29,487	-	29,487	-
15XX	固定資產-淨額	1,811,954	13	1,236,534	9	1,236,534	9
1800	其他資產	553,306	4	547,741	4	547,741	4
1810	出帳資產-淨額 (附註二、十二及二五)	-	-	2,018	-	2,018	-
1820	閒置資產 (附註二)	32,050	-	34,074	-	34,074	-
1830	存出保證金	78,509	1	87,767	1	87,767	1
1860	遞延費用-淨額 (附註二、十三及二五)	161,667	1	205,839	2	205,839	2
1881	遞延所得稅資產-非流動 (附註二及二十)	42,083	-	38,790	-	38,790	-
1887	遞延借項 (附註二及十三)	34,658	-	45,281	-	45,281	-
18XX	買切定期存款 (附註四及二五)	882,273	6	961,510	7	961,510	7
	其他資產合計	1,441,888	10	1,441,888	10	1,441,888	10
1XXX	資產總計	\$ 14,315,746	100	\$ 13,576,658	100	\$ 13,576,658	100
2100	短期借款 (附註十四)	\$ 90,825	1	\$ 4,983,888	34	\$ 4,983,888	33
2140	應付票據及帳款	208,795	1	171,021	-	171,021	-
2150	應付關係人款項 (附註二及二十)	51,251	-	33,159	-	33,159	-
2160	為付所得稅 (附註二及二十)	5,942	-	8,313	-	8,313	-
2190	其他應付關係人款項 (附註二及三)	258,078	2	228,209	2	228,209	2
2219	應付員工福利及退休金 (附註十八)	67,296	1	87,274	1	87,274	1
2270	一年內到期之長期借款 (附註十六及二五)	994,973	7	888,271	7	888,271	7
2298	為付費用及其他流動負債 (附註十五及二六)	6,550,958	46	6,064,254	45	6,064,254	45
21XX	流動負債合計	550,388	4	4,085,590	3	4,085,590	3
2421	長期借款 (附註十六及二五)	27,269	-	17,946	-	17,946	-
2810	其他負債	3,050	-	2,003	-	2,003	-
2820	為計退休金負債 (附註二及十七)	17,946	-	4,205	-	4,205	-
2881	存入保證金 (附註二)	2,003	-	47,766	-	47,766	-
2888	遞延借項-聯席公司間利益 (附註二)	50,288	-	2,003	-	2,003	-
28XX	其他負債合計	71,514,554	50	6,550,958	48	6,550,958	48
20XX	負債合計	128,902,642	93	107,642,648	78	107,642,648	78
3110	公司股東權益 (附註二及十八)	13,576,658	97	13,576,658	97	13,576,658	97
	股本	5,041,811	36	5,041,811	36	5,041,811	36
	資本公積	452,248	3	494,221	3	494,221	3
	股票發行溢價	1,871	-	1,871	-	1,871	-
	股票交易	18,010	-	16,767	-	16,767	-
	長期股權投資	743,180	5	56,024	1	56,024	1
	員工股權	544,438	4	488,923	4	488,923	4
	保留盈餘	202,327	2	102,247	1	102,247	1
	法定盈餘公積	855,573	6	1,000,802	7	1,000,802	7
	未分配盈餘	1,057,905	8	1,103,049	8	1,103,049	8
	股東權益其他項目	253,675	2	44,969	-	44,969	-
	累積換算調整數	116,156	1	383,433	3	383,433	3
	金融商品未實現利益	(50,999)	(1)	(50,999)	(1)	(50,999)	(1)
	庫藏股票 (成本) 一九〇〇年 2,210 仟股, 一九九九年 2,134 仟股 (附註十九)	318,832	2	352,403	3	352,403	3
	股東權益其他項目合計	7,128,686	50	6,996,156	52	6,996,156	52
	公司股東權益合計	55,406	-	59,947	-	59,947	-
	少數股權 (附註二)	7,184,092	50	7,056,103	52	7,056,103	52
	此處權益合計	14,315,746	100	13,576,658	100	13,576,658	100


(請參閱簡章及信託聯合會計師事務所民國一〇一年三月二十九日審核報告)



董事長：黃安堯

經理人：張世明

會計主管：林明華



民國一〇〇年及九十九年十二月三十一日

單位：新台幣仟元，惟合併每股純益為元

代碼		一〇〇年度		九十九年度	
		金額	%	金額	%
4110	銷貨收入總額(附註二及二三)	\$ 26,324,480		\$ 23,190,295	
4170	銷貨退回及折讓(附註二)	308,734		263,262	
4100	銷貨收入淨額	26,015,746	100	22,927,033	100
5110	銷貨成本(附註二、八、二一及二三)	21,731,778	83	18,785,393	82
5910	銷貨毛利	4,283,968	17	4,141,640	18
5920	聯屬公司間已(未)實現利益(附註二)	1,155	-	(4,205)	-
	已實現銷貨毛利	4,285,123	17	4,137,435	18
	營業費用(附註二一及二三)				
6100	推銷費用	1,299,155	5	1,300,316	6
6200	管理費用	919,723	4	907,001	4
6300	研究發展費用	1,121,668	4	1,182,411	5
6000	合計	3,340,546	13	3,389,728	15
6900	營業利益	944,577	4	747,707	3
	營業外收入及利益				
7560	兌換淨益(附註二)	126,541	1	-	-
7210	租金收入(附註十二及二三)	70,968	-	70,555	-
7110	利息收入	15,667	-	7,891	-
7122	股利收入(附註二)	15,013	-	20,550	-
7270	沖銷逾期應付款項利益	7,142	-	8,445	-
7130	處分固定資產利益(附註二)	1,742	-	5,400	-
7140	處分投資淨益(附註二)	-	-	313,609	2
7310	金融資產評價淨益(附註二及五)	-	-	28,521	-
7480	其他(附註二三)	62,123	-	81,226	-
7100	營業外收入及利益合計	299,196	1	536,197	2

(接次頁)

(承前頁)

代碼	一〇〇年度			九十九年度				
	金	額	%	金	額	%		
	營業外費用及損失							
7630	\$	57,875	1	\$	26,436	-		
7520								
		46,634	-		76,287	-		
7580		40,842	-		30,489	-		
7530								
		19,536	-		2,362	-		
7510		10,222	-		9,058	-		
7660								
		6,477	-		-	-		
7540		712	-		-	-		
7560		-	-		91,437	1		
7880		14,806	-		7,678	-		
7500		<u>197,104</u>	<u>1</u>		<u>243,747</u>	<u>1</u>		
7900		1,046,669	4		1,040,157	4		
8110		<u>176,261</u>	<u>1</u>		<u>78,689</u>	-		
9600		<u>\$ 870,408</u>	<u>3</u>		<u>\$ 961,468</u>	<u>4</u>		
	歸屬子：							
9601		\$ 862,365	3		\$ 1,005,571	4		
9602		8,043	-		(44,103)	-		
		<u>\$ 870,408</u>	<u>3</u>		<u>\$ 961,468</u>	<u>4</u>		
	代碼							
		稅	前	稅	前	稅	後	
	合併每股純益(附註二二)							
9750		<u>\$ 1.99</u>		<u>\$ 1.66</u>		<u>\$ 2.06</u>	<u>\$ 1.95</u>	
9850		<u>\$ 1.90</u>		<u>\$ 1.59</u>		<u>\$ 1.99</u>	<u>\$ 1.88</u>	

後附之附註係本合併財務報表之一部分。

(請參閱勤業眾信聯合會計師事務所民國一〇一年三月二十九日查核報告)

董事長：黃安捷



經理人：張世明



會計主管：林明蓉



智邦科技股份有限公司及子公司

合併現金流量表

民國一〇〇年及九十九年一月一日起至十二月三十一日

單位：新台幣仟元

	一〇〇年度	九十九年度
營業活動之現金流量		
歸屬於母公司股東之合併純益	\$ 862,365	\$1,005,571
歸屬於少數股權之合併純益(損)	8,043	(44,103)
折 舊	280,155	260,174
攤 銷	60,978	56,276
聯屬公司間(已)未實現利益	(1,155)	4,205
員工認股權酬勞成本	37,175	29,092
減損損失	57,875	26,436
處分投資淨損(益)	712	(313,609)
採權益法認列之投資淨損	46,634	76,287
處分固定資產淨損(益)	17,794	(3,038)
遞延所得稅	43,384	87,210
應計退休金負債	(2,188)	1,365
營業資產及負債之淨變動		
交易目的之金融資產	15,922	3,961
應收票據及帳款	(600,532)	(647,836)
應收關係人款項	45,201	34,167
其他應收款	78,198	(210,258)
其他應收關係人款項	16,595	32,685
存 貨	(173,006)	(908,526)
預付費用及其他流動資產	(141,908)	(52,191)
應付票據及帳款	519,254	776,584
應付關係人款項	30,434	(277,169)
應付所得稅	18,092	(54,873)
其他應付關係人款項	(2,371)	8,007
應付員工紅利及董監酬勞	29,869	90,130
應付費用及其他流動負債	59,437	137,974
營業活動之淨現金流入	<u>1,306,957</u>	<u>118,521</u>
投資活動之現金流量		
質押定期存款減少(增加)	12,358	(12,468)
處分備供出售金融資產價款	13,455	664,470
受限制使用之專戶存款減少	-	314
增加採權益法之長期股權投資	(57,520)	(61,454)

(接次頁)

(承前頁)

	一〇〇年度	九十九年度
購買備供出售金融資產	\$ -	(\$ 19,999)
處分以成本衡量之金融資產價款	-	130,512
以成本衡量金融資產減資退回股款	4,578	10,185
增加以成本衡量之金融資產	-	(18,383)
購置固定資產	(770,821)	(343,297)
處分固定資產價款	27,701	41,238
遞延費用增加	(41,196)	(24,192)
存出保證金減少(增加)	2,389	(6,529)
遞延借項減少	-	6,910
取得子公司淨支付現金數	-	(261)
投資活動之淨現金流(出)入	(809,056)	367,046
融資活動之現金流量		
短期借款減少	(209,111)	(116,131)
舉借長期借款	422,134	262,992
償還長期借款	(320,314)	(31,604)
存入保證金增加	5,845	2,619
其他負債減少	-	(564)
股東現金紅利	(715,412)	(546,946)
買回庫藏股	(72,670)	24
員工執行認股權憑證	53,400	70,969
少數股權減少	(12,446)	(447,312)
融資活動之淨現金流出	(848,574)	(805,953)
匯率影響數	113,330	(149,934)
合併個體變動影響數	(11,558)	(39,675)
現金淨減少數	(248,901)	(509,995)
年初現金餘額	2,515,857	3,025,852
年底現金餘額	\$2,266,956	\$2,515,857
現金流量資訊之補充揭露		
支付所得稅	\$ 108,343	\$ 55,949
支付利息	\$ 10,172	\$ 9,008

(接次頁)

(承前頁)

	一〇〇年度	九十九年度
僅有部分現金支付之投資及融資活動		
購置固定資產	\$ 803,245	\$ 366,008
其他應付款增加	(32,424)	(22,711)
支付現金金額	<u>\$ 770,821</u>	<u>\$ 343,297</u>
股東現金紅利	\$ 718,429	\$ 548,817
子公司獲配母公司現金股利轉列資本公積	(3,017)	(1,871)
支付現金金額	<u>\$ 715,412</u>	<u>\$ 546,946</u>
不影響現金流量之投資及融資活動		
出租資產轉列固定資產	<u>\$ 195</u>	<u>\$ 16,087</u>
一年內到期之長期借款	<u>\$ 67,296</u>	<u>\$ 87,274</u>

本公司於九十九年八月取得酷手機多媒體股份有限公司（酷手機多媒體公司）之控制能力，並開始將其收益與費損編入合併報表，取得控制能力時其資產與負債之公平價值彙總如下：

現金	\$ 29,739
預付款項及其他流動資產	489
固定資產	240
存出保證金	119
淨額	<u>\$ 30,587</u>
酷手機多媒體公司之現金餘額	\$ 29,739
減：取得酷手機多媒體公司之總價款	(30,000)
取得酷手機多媒體公司淨支付現金數	<u>(\$ 261)</u>

後附之附註係本合併財務報表之一部分。

(請參閱勤業眾信聯合會計師事務所民國一〇一年三月二十九日查核報告)

董事長：黃安捷



經理人：張世明



會計主管：林明蓉



會計師查核報告

智邦科技股份有限公司 公鑒：

智邦科技股份有限公司民國一〇一年及一〇〇年十二月三十一日之資產負債表，暨民國一〇一年及一〇〇年一月一日至十二月三十一日之損益表、股東權益變動表及現金流量表，業經本會計師查核竣事。上開財務報表之編製係管理階層之責任，本會計師之責任則為根據查核結果對上開財務報表表示意見。採權益法計價之部分被投資公司（包括直接及間接投資）之財務報表係由其他會計師查核，因此，本會計師對上開財務報表所表示之意見中，其有關投資前述被投資公司長期股權投資及其投資損益，係依據其他會計師之查核報告認列。民國一〇〇年十二月三十一日對前述被投資公司之長期股權投資之金額為新台幣 329,227 仟元，占資產總額 3%；長期股權投資貸餘之金額為新台幣 13,385 仟元，占資產總額之 0.10%，民國一〇〇年度對前述被投資公司之投資淨損為新台幣 15,342 仟元，占稅前利益之(2)%。

本會計師係依照會計師查核簽證財務報表規則及一般公認審計準則規劃並執行查核工作，以合理確信財務報表有無重大不實表達。此項查核工作包括以抽查方式獲取財務報表所列金額及所揭露事項之查核證據、評估管理階層編製財務報表所採用之會計原則及所作之重大會計估計，暨評估財務報表整體之表達。本會計師相信此項查核工作及其他會計師之查核報告可對所表示之意見提供合理之依據。

依本會計師之意見，基於本會計師之查核結果及其他會計師之查核報告，第一段所述財務報表在所有重大方面係依照證券發行人財務報告編製準則、商業會計法及商業會計處理準則中與財務會計準則相關之規定暨一般公認會計原則編製，足以允當表達智邦科技股份有限公司民國一〇一年及一〇〇年十二月三十一日之財務狀況，暨民國一〇一年及一〇〇年一月一日至十二月三十一日之經營成果與現金流量。


智邦科技股份有限公司民國一〇一年度財務報表重要會計科目明細表，主要係供補充分析之用，亦經本會計師採用第二段所述之查核程序予以查核。據本會計師之意見，該等科目明細表在所有重大方面與第一段所述財務報表相關資訊一致。

智邦科技股份有限公司已編製民國一〇一及一〇〇年度之合併財務報表，並經本會計師分別出具無保留意見及修正式無保留意見之查核報告在案，備供參考。

勤業眾信聯合會計師事務所


會計師 林 政 治

林政治



會計師 黃 鴻 文

黃鴻文




行政院金融監督管理委員會核准文號
金管證六字第 0930160267 號

財政部證券暨期貨管理委員會核准文號
台財證六字第 0920123784 號

中 華 民 國 一 〇 二 年 三 月 二 十 六 日

單位：新台幣千元，惟
每股面額為元

代碼	資產	一〇一一年十二月三十一日		一〇〇一年十二月三十一日	
		金額	%	金額	%
1100	現金及約當現金 (附註二及四)	\$ 2,330,886	21	\$ 1,204,144	9
1320	備供出售金融資產—流動 (附註二、五及九)	190,092	2	203,423	2
1140	應收票據及帳款—淨額 (附註二、三及六)	1,414,462	12	1,981,977	15
1150	應收關係人款項—淨額 (附註二、三、八及二一)	651,293	6	1,268,918	10
1160	其他應收款—減備抵呆帳 3,046 仟元之淨額 (附註二及三)	40,864	-	128,738	1
1180	其他應收關係人款項 (附註二、三、八及二一)	692,796	6	1,855,358	15
1210	存貨 (附註二及七)	816,597	7	1,206,724	9
1298	預付費用及其他流動資產	59,021	1	43,716	1
11XX	流動資產合計	6,195,041	55	7,891,948	61
1421	長期投資				
1450	聯機益法之長期股權投資 (附註二、八及二一)	3,716,880	33	3,645,192	29
1480	備供出售金融商品—非流動 (附註二及五)	-	-	23,186	-
1490	以成本衡量之金融資產—非流動 (附註二及九)	69,545	-	26,535	-
14XX	長期投資合計	3,786,425	33	3,694,973	29
1521	房屋及建築	445,264	4	387,605	3
1531	機器設備	135,801	1	133,948	1
1537	傢具設備	100,417	1	129,545	1
1545	運輸設備	443,607	4	401,336	3
1551	運輸設備	28,976	-	30,076	-
1561	辦公設備	67,527	1	57,168	1
1631	租賃改良	19,138	-	16,880	-
1681	其他設備	36,540	-	35,950	-
15X1	累計折舊	(1,273,170)	(11)	(1,192,508)	(9)
15X9	固定資產—淨額	(816,830)	(7)	(804,528)	(6)
15XX	固定資產合計	458,340	4	388,179	3
1800	其他資產				
1820	出讓資產—淨額 (附註二、十一、二一及二二)	637,899	6	711,173	6
1830	存出保證金	7,813	-	8,002	-
1860	遞延費用—淨額 (附註二、十二及二一)	75,207	1	37,839	-
1887	遞延所得稅資產—非流動 (附註二及十八)	135,417	1	155,417	1
18XX	其他資產合計	888,836	8	944,431	7
1XXX	資產總計	\$ 11,929,642	100	\$ 12,919,531	100
2140	應付帳款	2140		2140	
2150	應付關係人款項 (附註二一)	2150		2150	
2160	其他應付關係人款項 (附註二一)	2160		2160	
2270	應付所得稅 (附註二及十八)	2270		2270	
2219	一年內到期之長期借款 (附註十四及二三)	2219		2219	
2298	應付員工福利及勞工保險 (附註十六)	2298		2298	
21XX	應付費用及其他流動負債 (附註十三及二四)	21XX		21XX	
240X	流動負債合計	240X		240X	
2810	其他負債	2810		2810	
2820	應計退休金負債 (附註二及十五)	2820		2820	
2881	存入保證金 (附註二一)	2881		2881	
2888	遞延獎項—聯屬公司酬勞 (附註二)	2888		2888	
28XX	長期股權投資 (附註二及八)	28XX		28XX	
2XXX	其他負債合計	2XXX		2XXX	
3110	負債總計 (附註二及十六)	3110		3110	
5207	股本	5,207,511	46	5,207,511	46
452	資本公積	452,248	4	452,248	4
18,010	股票發行溢價	-	-	-	-
74,180	庫藏股票交易	18,010	-	18,010	-
588,755	長期股權投資	74,180	1	74,180	1
287,885	員工股權激勵	588,755	5	588,755	5
855,578	資本公積合計	287,885	2	287,885	2
1,057,505	法定盈餘公積	855,578	8	855,578	8
259,675	未分配盈餘	1,057,505	10	1,057,505	10
116,111	股東權益其他項目	116,111	1	116,111	1
93,012	累積換算調整數	93,012	1	93,012	1
50,999	金融商品未實現利益	(50,999)	-	(50,999)	-
316,532	庫藏股票 (成本) - 2,210 仟股 (附註十七)	316,532	3	316,532	3
7,128,686	股東權益其他項目合計	7,128,686	69	7,128,686	69
12,919,531	股東權益合計	12,919,531	100	12,919,531	100



民國三十一年十二月三十一日

後附之附註係本財務報表之一部分。




經理人：張世明

董事長：黃安捷



會計主管：林明華



民國一〇一年及一〇〇年十二月三十一日

單位：新台幣仟元，惟
每股純益為元

代碼	一〇一年度		一〇〇年度	
	金額	%	金額	%
4110	\$ 20,109,461		\$ 18,952,157	
4170	105,248		126,095	
4100	20,004,213	100	18,826,062	100
5110	17,708,026	88	16,494,202	87
5910	2,296,187	12	2,331,860	13
5920	28,936	-	(11,777)	-
	2,325,123	12	2,320,083	13
	營業費用 (附註十九及二一)			
6100	547,233	3	542,256	3
6200	458,748	2	499,467	3
6300	759,458	4	601,766	3
6000	1,765,439	9	1,643,489	9
6900	559,684	3	676,594	4
	營業外收入及利益			
7250	282,636	2	125,422	1
7210	72,134	-	82,784	1
7122	12,422	-	10,992	-
7110	11,508	-	10,795	-
7140	1,588	-	-	-
7560	-	-	45,009	-
7310	-	-	1,636	-
7130	-	-	71	-
7480	65,826	-	58,247	-
7100	446,114	2	334,956	2

(接次頁)

(承前頁)

代碼	一〇一一年度			一〇〇一年度		
	金	額	%	金	額	%
	營業外費用及損失					
7560	\$	47,699	1	\$	-	-
7580		44,795	-		46,293	1
7510		8,377	-		8,914	-
7630		3,875	-		44,050	-
7640						
		3,834	-		-	-
7530						
		3,386	-		1,874	-
7540		-	-		5,062	-
7880		804	-		2,548	-
7500		<u>112,770</u>	<u>1</u>		<u>108,741</u>	<u>1</u>
7900		893,028	4		902,809	5
8110		<u>20,000</u>	<u>-</u>		<u>40,444</u>	<u>-</u>
9600		<u>\$ 873,028</u>	<u>4</u>		<u>\$ 862,365</u>	<u>5</u>
代碼	稅前		稅後	稅前		稅後
	每股純益(附註二十)					
9750		<u>\$ 1.72</u>	<u>\$ 1.68</u>		<u>\$ 1.73</u>	<u>\$ 1.66</u>
9850		<u>\$ 1.63</u>	<u>\$ 1.59</u>		<u>\$ 1.66</u>	<u>\$ 1.59</u>

假設子公司持有母公司股票不視為庫藏股票而作為投資時之擬制資料(附註十九):

	一〇一一年度		一〇〇一年度	
純益	<u>\$ 876,286</u>		<u>\$ 865,382</u>	
每股純益				
基本每股純益	<u>\$ 1.68</u>		<u>\$ 1.65</u>	
稀釋每股純益	<u>\$ 1.59</u>		<u>\$ 1.58</u>	

後附之附註係本財務報表之一部分。

董事長：黃安捷




經理人：張世明



會計主管：林明蓉





民國一〇一年及一〇〇一年十二月三十一日

單位：新台幣仟元

	一〇一年度	一〇〇年度
營業活動之現金流量		
純益	\$ 873,028	\$ 862,365
折舊	78,624	68,920
攤銷	34,335	37,252
採權益法認列之投資淨益	(282,636)	(125,422)
處分投資淨(益)損	(1,588)	5,062
員工認股權酬勞成本	25,533	37,175
遞延所得稅	20,000	40,000
採權益法之長期股權投資之現金股利	9,089	49,712
減損損失	3,875	44,050
處分固定資產及遞延費用淨損	3,386	1,803
聯屬公司間(已)未實現利益	(28,936)	11,777
應計退休金負債	(7,672)	(1,753)
營業資產及負債之淨變動		
交易目的金融資產	-	8,812
應收票據及帳款	567,435	(2,379)
應收關係人款項	622,616	471,803
其他應收款	87,874	(44,471)
其他應收關係人款項	1,180,473	(361,236)
存貨	389,127	(551,553)
預付費用及其他流動資產	(15,305)	(23,839)
應付票據及帳款	(609,667)	67,880
應付關係人款項	(709,520)	377,988
應付所得稅	(3,287)	-
其他應付關係人款項	(31,626)	13,202
應付員工紅利及董監酬勞	(34,203)	25,329
應付費用及其他流動負債	75,246	64,533
營業活動之淨現金流入	<u>2,246,201</u>	<u>1,077,010</u>
投資活動之現金流量		
增加採權益法之長期股權投資	(19,718)	(1,008,738)
處分備供出售金融資產價款	23,541	366
處分採權益法之長期股權投資價款	61,378	-
購買以成本衡量之金融資產	(44,909)	-
以成本衡量之金融資產減資退回股款	-	3,738
採權益法之長期股權投資減資退回股款	-	762,188
採權益法之長期股權投資清算返還股款	-	24,738
購置固定資產	(127,650)	(136,624)
處分固定資產及遞延費用價款	14,847	-
存出保證金減少	189	1,303
遞延費用增加	(76,992)	(9,110)
質押定期存款減少	-	11,652
投資活動之淨現金流出	<u>(169,314)</u>	<u>(350,487)</u>

(接次頁)

(承前頁)

	一〇一年度	一〇〇年度
融資活動之現金流量		
短期借款減少	\$ -	(\$ 212,106)
舉借長期借款	90,750	422,134
償還長期借款	(314,228)	(320,314)
存入保證金(減少)增加	(321)	5,845
員工執行認股權憑證	43,324	53,400
買回庫藏股	-	(72,670)
股東現金紅利	(769,670)	(718,429)
融資活動之淨現金流出	(950,145)	(842,140)
現金及約當現金淨增加(減少)數	1,126,742	(115,617)
年初現金餘額	<u>1,204,144</u>	<u>1,319,761</u>
年底現金及約當現金餘額	<u>\$ 2,330,886</u>	<u>\$ 1,204,144</u>
現金流量資訊之補充揭露		
支付所得稅	<u>\$ 1,401</u>	<u>\$ 1,046</u>
支付利息	<u>\$ 8,673</u>	<u>\$ 8,885</u>
僅有部分現金收付之投資活動		
購置固定資產	\$ 86,342	\$ 179,541
其他應付款增加數	(363)	(1,246)
其他應付關係人款減少(增加)數	<u>41,671</u>	(<u>41,671</u>)
支付現金金額	<u>\$ 127,650</u>	<u>\$ 136,624</u>
處分固定資產及遞延費用價款	\$ 12,082	\$ 2,765
其他應收款減少(增加)數	<u>2,765</u>	(<u>2,765</u>)
收取現金金額	<u>\$ 14,847</u>	<u>\$ -</u>
購置遞延費用	\$ 76,840	\$ 11,420
其他應收關係人款轉列	-	(2,158)
其他應付關係人款減少(增加)數	<u>152</u>	(<u>152</u>)
支付現金金額	<u>\$ 76,992</u>	<u>\$ 9,110</u>
不影響現金流量之投資及融資活動		
長期股權投資貸餘沖轉應收關係人款項、其他應收 關係人款項及其他負債(附註八)	<u>\$ 18,676</u>	<u>\$ 40,538</u>
以成本衡量之金融資產轉列備供出售金融資產	<u>\$ 1,959</u>	<u>\$ -</u>
出租資產轉列固定資產	<u>\$ 55,748</u>	<u>\$ 86</u>
一年內到期之長期借款	<u>\$ 111,636</u>	<u>\$ 67,296</u>

後附之附註係本財務報表之一部分。

董事長：黃安捷



經理人：張世明



會計主管：林明蓉



會計師查核報告

智邦科技股份有限公司 公鑒：

智邦科技股份有限公司民國一〇〇年及九十九年十二月三十一日之資產負債表，暨民國一〇〇年及九十九年一月一日至十二月三十一日之損益表、股東權益變動表及現金流量表，業經本會計師查核竣事。上開財務報表之編製係管理階層之責任，本會計師之責任則為根據查核結果對上開財務報表表示意見。採權益法計價之部分被投資公司（包括直接及間接投資）之財務報表係由其他會計師查核，因此，本會計師對上開財務報表所表示之意見中，其有關投資前述被投資公司長期股權投資及其投資損益，係依據其他會計師之查核報告認列。民國一〇〇年及九十九年十二月三十一日對前述被投資公司之長期股權投資之金額分別為新台幣 329,227 仟元及 721,072 仟元，分別占資產總額 3%及 6%；長期股權投資貸餘之金額分別為新台幣 13,385 仟元及 5,068 仟元，分別占資產總額之 0.10%及 0.04%，民國一〇〇及九十九年度對前述被投資公司之投資淨損為新台幣 15,342 仟元及 19,211 仟元，皆占稅前利益之(2)%。

本會計師係依照會計師查核簽證財務報表規則及一般公認審計準則規劃並執行查核工作，以合理確信財務報表有無重大不實表達。此項查核工作包括以抽查方式獲取財務報表所列金額及所揭露事項之查核證據、評估管理階層編製財務報表所採用之會計原則及所作之重大會計估計，暨評估財務報表整體之表達。本會計師相信此項查核工作及其他會計師之查核報告可對所表示之意見提供合理之依據。

依本會計師之意見，基於本會計師之查核結果及其他會計師之查核報告，第一段所述財務報表在所有重大方面係依照證券發行人財務報告編製準則、商業會計法及商業會計處理準則中與財務會計準則相關之規定暨一般公認會計原則編製，足以允當表達智邦科技股份有限公司民國一〇〇年及九十九年十二月三十一日之財務狀況，暨民國一〇〇年及九十九年一月一日至十二月三十一日之經營成果與現金流量。

智邦科技股份有限公司已編製民國一〇〇及九十九年度之合併財務報表，並經本會計師出具修正式無保留意見之查核報告在案，備供參考。

勤業眾信聯合會計師事務所
會計師 林 政 治

林政治



會計師 黃 鴻 文

黃鴻文



行政院金融監督管理委員會核准文號
金管證六字第 0930160267 號

財政部證券暨期貨管理委員會核准文號
台財證六字第 0920123784 號

中 華 民 國 一 〇 一 年 三 月 二 十 九 日

單位：新台幣千元，惟
每股面額為元

代碼	資產	一〇〇年十二月三十一日	%	九十九年十二月三十一日	%	九十九年十二月三十一日	%
1100	流動資產	\$ 1,204,144	9	\$ 1,319,761	11	\$ 210	2
1310	現金(附註四)	-	-	8,812	2140	1,988,665	15
1320	公平價值變動列入損益之金融資產-流動(附註二及五)	203,423	2	387,962	2150	1,920,785	16
1140	應收票據及應收帳款(附註二、三及七)	1,981,927	15	1,979,548	2180	1,887,939	16
1150	應收關係人款項(附註二、三、九及二)	1,268,918	10	1,754,938	2160	469,949	-
1160	其他應收帳款-減備抵呆帳3,046千元之淨額(附註二及三)	128,738	1	84,267	2270	3,287	-
1180	其他應收關係人款項(附註二、三、九及二)	1,655,358	15	1,447,675	2219	87,274	1
1210	存貨(附註二及八)	1,205,724	9	654,171	2298	224,984	2
1298	預付費用及其他流動資產	43,716	-	19,877	2100	516,885	2
11XX	流動資產合計	7,897,968	61	7,607,011	21XX	4,799,819	39
1421	長期投資	3,645,192	29	3,330,453	24XX	408,590	3
1480	持權益法之長期股權投資(附註二、九及二)	23,186	-	46,124	2810	29,022	-
1480	可供出售金融資產-非流動(附註二及六)	26,525	-	36,293	2820	12,101	-
14XX	以成本衡量之金融資產-非流動(附註二及十)	3,628,973	29	3,412,670	2881	43,729	1
1521	房屋及建築	387,605	3	387,605	2888	35,838	1
1531	機器設備	133,948	1	131,723	29XX	120,650	1
1537	搬遷設備	129,545	1	131,723	3110	5,329,069	43
1545	租賃設備	401,336	3	374,789	3210	424,231	3
1551	運輸設備	30,076	-	24,460	3220	1,871	-
1561	辦公設備	57,168	1	47,396	3260	16,767	-
1681	租賃改良	16,880	-	7,865	3271	56,024	1
1681	其他設備	35,930	-	16,880	32XX	498,893	4
15X1	累計折舊	1,192,508	9	1,044,933	3310	102,247	1
15X9	固定資產-淨額	804,329	(6)	786,464	3380	1,000,802	8
15XX	固定資產合計	388,179	3	258,469	33XX	1,103,099	9
1800	其他資產	711,173	6	794,880	3420	44,969	-
1820	出租賃-淨額(附註二、十二、二三及二五)	8,002	-	9,305	3450	358,463	3
1830	存出保證金	37,339	-	63,171	3480	(50,999)	-
1860	遞延費用-淨額(附註二及十三)	155,417	1	195,417	34XX	352,403	3
1887	遞延所得稅資產-非流動(附註二及二十)	32,500	2	44,152	30XX	6,996,156	57
18XX	其他資產合計	944,491	7	1,046,873	31XX	(318,592)	-
19XX	資產總計	\$ 12,919,531	100	\$ 12,325,225	100	\$ 12,325,225	100
2100	流動負債	-	-	-	2100	-	-
2140	短期票據及應付	-	-	-	2140	-	-
2150	應付關係人款項(附註二)	-	-	-	2150	-	-
2180	其他應付關係人款項(附註二、三)	-	-	-	2180	-	-
2160	應付所得稅(附註二及二十)	-	-	-	2160	-	-
2270	一年內到期之長期借款(附註十六及二五)	-	-	-	2270	-	-
2219	應付員工福利及退休金(附註十八)	-	-	-	2219	-	-
2298	應付費用及其他流動負債(附註十五及二六)	-	-	-	2298	-	-
21XX	流動負債合計	-	-	-	21XX	-	-
24XX	長期借款(附註十六及二五)	-	-	-	24XX	-	-
2810	其他負債	-	-	-	2810	-	-
2820	估計退休負債(附註二及十七)	-	-	-	2820	-	-
2881	存入保證金(附註二)	-	-	-	2881	-	-
2888	遞延管理-聯益公司間利益(附註二)	-	-	-	2888	-	-
29XX	長期應付貸款(附註二及九)	-	-	-	29XX	-	-
29XX	其他負債合計	-	-	-	29XX	-	-
3110	負債合計	-	-	-	3110	-	-
3210	股東權益(附註二及十八)	-	-	-	3210	-	-
3220	股本-每股面額10元，額定-880,000仟股；發行-〇〇年520,751仟股；九十九年504,181仟股	-	-	-	3220	-	-
3260	資本公積	-	-	-	3260	-	-
3271	股票發行溢價	-	-	-	3271	-	-
32XX	應收股票交易	-	-	-	32XX	-	-
3310	長期股權投資	-	-	-	3310	-	-
3380	員工股權	-	-	-	3380	-	-
33XX	員工股權合計	-	-	-	33XX	-	-
3420	保留盈餘	-	-	-	3420	-	-
3450	法定盈餘公積	-	-	-	3450	-	-
3480	未分配盈餘	-	-	-	3480	-	-
34XX	保留盈餘合計	-	-	-	34XX	-	-
30XX	股東權益其他項目	-	-	-	30XX	-	-
31XX	累積換算調整數	-	-	-	31XX	-	-
32XX	金融商品未實現利益	-	-	-	32XX	-	-
33XX	庫藏股票(成本)-〇〇年2,210仟股，九十九年2,134仟股(附註十九)	-	-	-	33XX	-	-
34XX	股東權益其他項目合計	-	-	-	34XX	-	-
30XX	股東權益合計	-	-	-	30XX	-	-
100	負債及股東權益總計	\$ 12,325,225	100	\$ 12,325,225	100	\$ 12,325,225	100


後附之附註係本財務報表之一部分。


(請參閱勤業眾信聯合會計師事務所民國一〇一年三月二十九日查核報告)

會計主管：林明蓉

經理人：張世明

董事長：黃安捷





民國一〇〇年及九十九年十二月三十一日

單位：新台幣仟元，惟
每股純益為元

代碼	一〇〇年度			九十九年度		
	金額	%		金額	%	
4110	銷貨收入總額 (附註二及二三)	\$ 18,952,157		\$ 19,989,301		
4170	銷貨退回及折讓 (附註二)	126,095		96,877		
4100	銷貨收入淨額	18,826,062	100	19,892,424	100	
5110	銷貨成本 (附註二、八、二一及二三)	16,494,202	87	17,305,724	87	
5910	銷貨毛利	2,331,860	13	2,586,700	13	
5920	聯屬公司間(未)已實現利益(附註二)	(11,777)	-	2,601	-	
	已實現銷貨毛利	2,320,083	13	2,589,301	13	
	營業費用 (附註二一及二三)					
6100	推銷費用	542,256	3	645,336	3	
6200	管理費用	499,467	3	546,140	3	
6300	研究發展費用	601,766	3	587,693	3	
6000	合計	1,643,489	9	1,779,169	9	
6900	營業利益	676,594	4	810,132	4	
	營業外收入及利益					
7250	採權益法認列之投資淨益 (附註二及九)	125,422	1	241,887	2	
7210	租金收入 (附註十二及二三)	82,784	1	34,937	-	
7560	兌換淨益 (附註二)	45,009	-	-	-	
7122	股利收入 (附註二)	10,992	-	12,225	-	
7110	利息收入 (附註二三)	10,795	-	5,350	-	
7270	沖銷逾期應付款利益	7,142	-	8,445	-	
7310	金融資產評價淨益 (附註二及五)	1,636	-	31,773	-	
7130	處分固定資產利益 (附註二及二三)	71	-	4,628	-	
7140	處分投資利益 (附註二)	-	-	12,112	-	
7480	其他 (附註二三)	51,105	-	23,145	-	
7100	合計	334,956	2	374,502	2	

(接次頁)

(承前頁)

代碼	一〇〇年度			九十九年度		
	金	額	%	金	額	%
	營業外費用及損失					
7580	\$	46,293	1	\$	15,902	-
7630		44,050	-		-	-
7510		8,914	-		5,143	-
7540		5,062	-		-	-
7530						
		1,874	-		296	-
7560		-	-		126,312	1
7880		2,548	-		31,450	-
7500		<u>108,741</u>	<u>1</u>		<u>179,103</u>	<u>1</u>
7900		902,809	5		1,005,531	5
8110		<u>40,444</u>	<u>-</u>		<u>(40)</u>	<u>-</u>
9600		<u>\$ 862,365</u>	<u>5</u>		<u>\$ 1,005,571</u>	<u>5</u>
代碼	稅前			稅後		
	每股純益(附註二二)					
9750		<u>\$ 1.73</u>	<u>\$ 1.66</u>		<u>\$ 1.95</u>	<u>\$ 1.95</u>
9850		<u>\$ 1.66</u>	<u>\$ 1.59</u>		<u>\$ 1.88</u>	<u>\$ 1.88</u>

假設子公司持有母公司股票不視為庫藏股票而作為投資時之擬制資料(附註十九):

	一〇〇年度		九十九年度	
純益	<u>\$ 865,382</u>		<u>\$ 1,007,442</u>	
每股純益				
基本每股純益	<u>\$ 1.65</u>		<u>\$ 1.94</u>	
稀釋每股純益	<u>\$ 1.58</u>		<u>\$ 1.88</u>	

後附之附註係本財務報表之一部分。

(請參閱勤業眾信聯合會計師事務所民國一〇一年三月二十九日查核報告)

董事長：黃安捷




經理人：張世明



會計主管：林明蓉





民國一〇〇年及九十九年一月一日至十二月三十一日

單位：新台幣仟元

	一〇〇年度	九十九年度
營業活動之現金流量		
純益	\$ 862,365	\$ 1,005,571
折舊	68,920	59,766
攤銷	37,252	43,271
採權益法認列之投資淨益	(125,422)	(241,887)
處分投資淨損(益)	5,062	(12,112)
員工認股權酬勞成本	37,175	29,092
遞延所得稅	40,000	-
採權益法之長期股權投資之現金股利	49,712	17,591
減損損失	44,050	-
處分固定資產及出租資產淨損(益)	1,803	(4,332)
聯屬公司間未(已)實現利益	11,777	(2,601)
應計退休金負債	(1,753)	(704)
營業資產及負債之淨變動		
交易目的金融資產	8,812	(7,330)
應收票據及帳款	(2,379)	402,384
應收關係人款項	471,803	(852,138)
其他應收款	(44,471)	(18,362)
其他應收關係人款項	(361,236)	(348,370)
存貨	(551,553)	183,972
預付費用及其他流動資產	(23,839)	12,413
應付票據及帳款	67,880	465,735
應付關係人款項	377,988	(140,884)
應付所得稅	-	31
其他應付關係人款項	13,202	(33,388)
應付員工紅利及董監酬勞	25,329	86,905
應付費用及其他流動負債	64,533	(2,094)
營業活動之淨現金流入	<u>1,077,010</u>	<u>642,529</u>
投資活動之現金流量		
增加採權益法之長期股權投資	(1,008,738)	(778,517)
處分備供出售金融資產價款	366	-
處分採權益法之長期股權投資價款	-	18,032
購買備供出售金融資產	-	(19,999)
以成本衡量之金融資產減資退回股款	3,738	6,412
採權益法之長期股權投資減資退回股款	762,188	1,259,040
採權益法之長期股權投資清算返還股款	24,738	-
購置固定資產	(136,624)	(50,579)
處分固定資產及出租資產價款	-	12,868
存出保證金減少	1,303	47
遞延費用增加	(9,110)	(16,721)
質押定期存款減少(增加)	11,652	(7,887)
投資活動之淨現金流(出)入	<u>(350,487)</u>	<u>422,696</u>

(接次頁)

(承前頁)

	一〇〇年度	九十九年度
融資活動之現金流量		
短期借款減少	(\$ 212,106)	(\$ 107,794)
舉借長期借款	422,134	262,992
償還長期借款	(320,314)	-
存入保證金增加	5,845	-
員工執行認股權憑證	53,400	70,969
買回庫藏股	(72,670)	24
股東現金紅利	(718,429)	(548,817)
融資活動之淨現金流出	(842,140)	(322,626)
現金淨(減少)增加數	(115,617)	742,599
年初現金餘額	1,319,761	1,091,010
合併支付現金數	-	(513,848)
年底現金餘額	<u>\$ 1,204,144</u>	<u>\$ 1,319,761</u>
現金流量資訊之補充揭露		
支付所得稅	<u>\$ 1,046</u>	<u>\$ 482</u>
支付利息	<u>\$ 8,885</u>	<u>\$ 5,688</u>
僅有部分現金收付之投資活動		
增加採權益法之長期股權投資	(\$ 1,008,738)	(\$ 798,996)
應收關係人款項轉列長期股權投資	-	20,479
支付現金金額	<u>(\$ 1,008,738)</u>	<u>(\$ 778,517)</u>
處分固定資產及出租資產價款	\$ 2,765	\$ 67,118
其他應收款增加	(2,765)	(54,250)
收取現金金額	<u>\$ -</u>	<u>\$ 12,868</u>
購置固定資產	\$ 179,541	\$ 50,579
其他應付款增加	(1,246)	-
其他應付關係人款增加	(41,671)	-
支付現金金額	<u>\$ 136,624</u>	<u>\$ 50,579</u>
購置遞延費用	\$ 11,420	\$ 16,721
其他應收關係人款轉列	(2,158)	-
其他應付關係人款增加	(152)	-
支付現金金額	<u>\$ 9,110</u>	<u>\$ 16,721</u>
不影響現金流量之投資及融資活動		
長期股權投資貸餘沖轉應收關係人款項、其他應收關係人款項及其他負債(附註九)	<u>\$ 40,538</u>	<u>\$ 107,969</u>
固定資產轉列遞延資產	<u>\$ -</u>	<u>\$ 7,288</u>
出租資產轉列固定資產	<u>\$ 86</u>	<u>\$ -</u>
一年內到期之長期借款	<u>\$ 67,296</u>	<u>\$ 87,274</u>

後附之附註係本財務報表之一部分。

(請參閱勤業眾信聯合會計師事務所民國一〇一年三月二十九日查核報告)

董事長：黃安捷




經理人：張世明



會計主管：林明蓉



智邦科技股份有限公司



董事長：黃安捷



中華民國 102 年 12 月 11 日