

2015 年報 Annual Report

智邦科技股份有限公司 104年 年報



公開資訊觀測站 <http://mops.twse.com.tw>

本公司網站 <http://www.accton.com>

刊印日期 105年5月16日



一、公司發言人及代理發言人：

姓名：林信玄
職稱：發言人
電話：(03) 577-0270 轉 1526
電子郵件信箱：edlin@accton.com
姓名：陳文山
職稱：代理發言人
電話：(03) 577-0270 轉 1534
電子郵件信箱：wenshan_chen@accton.com

二、智邦科技股份有限公司

總公司：新竹市科學工業園區研新三路一號
工廠：新竹市科學工業園區研新三路一號
電話：(03) 577-0270

三、股票過戶機構

名稱：元大證券股份有限公司股務代理部
地址：10366 台北市承德路 3 段 210 號地下 1 樓
電話：(02) 2586-5859
網址：www.yuanta.com

四、最近年度財務報告簽證會計師

簽證會計師：方蘇立、黃樹傑
事務所名稱：勤業眾信聯合會計師事務所
地址：臺北市民生東路三段 156 號 12 樓
電話：(02) 2545-9988
網址：www.deloitte.com.tw

五、海外掛牌有價證券

請參閱第_34_頁本公司海外存託憑證辦理情形

六、公司網址：www.accton.com

目 錄

壹、致股東報告書.....	1
貳、公司簡介	
一、設立日期.....	3
二、公司沿革	3
參、公司治理報告	
一、組織系統.....	7
二、董事、監察人、總經理、副總經理、協理、各部門及分支機構主管資料.....	7
三、最近年度支付董事、監察人、總經理及副總經理之酬金.....	11
四、公司治理運作情形	14
五、會計師公費資訊	24
六、更換會計師資訊	24
七、公司之董事長、總經理、負責財務或會計事務之經理人，最近一年內曾任職於簽證會計師事務所或其關係企業資訊.....	25
八、會計師獨立性之評估.....	25
九、最近年度及截至年報刊印日止，董事、監察人、經理人及持股比例超過百分之十之股東股權移轉及股權質押變動情形.....	25
十、持股比例占前十名之股東，其相互間為關係人或為配偶、二親等以內之親屬關係之資訊.....	26
十一、公司、公司之董事、監察人、經理人及公司直接或間接控制之事業對同一轉投資事業之持股數，並合併計算綜合持股比例.....	27
肆、募資情形	
一、資本及股份.....	27
二、公司債辦理情形	33
三、特別股辦理情形	33
四、海外存託憑證辦理情形.....	34
五、員工認股權證辦理情形.....	34
六、限制員工權利新股辦理情形.....	35
七、併購或受讓他公司股份發行新股辦理情形.....	35
八、資金運用計畫執行情形.....	35
伍、營運概況	
一、業務內容.....	36
二、市場及產銷概況	41
三、從業員工最近二年度及截至年報刊印日止從業員工資訊.....	45
四、環保支出資訊.....	45
五、勞資關係.....	46
六、重要契約.....	46
陸、財務概況	
一、最近五年度簡明資產負債表及綜合損益表.....	47
二、最近五年度財務分析.....	54
三、最近年度財務報告之監察人審查報告.....	60
四、最近年度財務報告	61
五、最近年度經會計師查核簽證之公司個體財務報告	103
六、公司及其關係企業最近年度及截至年報刊印日止，是否有發生財務週轉困難之情事，其對本公司財務狀況之影響	137
柒、財務狀況及財務績效之檢討分析與風險事項	
一、財務狀況	138
二、財務績效.....	138
三、現金流量.....	139
四、最近年度重大資本支出對財務業務之影響.....	139
五、最近年度轉投資政策、其獲利或虧損之主要原因、改善計畫及未來一年投資計畫	139
六、風險事項之分析評估.....	140
七、其他重要事項	141
捌、特別記載事項	
一、關係企業相關資料	142
二、最近年度及截至年報刊印日止，私募有價證券辦理情形.....	147
三、最近年度及截至年報刊印日止，子公司持有或處分公司股票情形	147
四、其他必要補充說明事項.....	147
五、最近年度及截至年報刊印日止，發生證券交易法第三十六條第三項第二款所定對股東權益或證券價格有重大影響之事項.....	147

各位股東女士、先生：

感謝各位股東在過去一年對智邦的愛護與支持，本公司深表謝意。在此謹就本公司 104 年度營業情形及 105 年度之營業計畫概要提出報告。

一、104 年度營業結果

(一) 104 年度營業計畫實施概況及成果

104 年公司合併營收為新台幣 247.39 億元，較前一年度增加約 8%，合併稅後淨利新台幣 11.66 億元，較前一年度成長 81.2%。在各產品線的業務分佈上，網路交換器佔營收的 61.8%，網路接取設備佔營收的 20.1%，另外無線網路設備佔營收的 7.2%。

展望未來，在公司掌握網通趨勢且完整的產品線佈局下，相關效益將隨產業成長而逐漸顯現。

(二) 預算執行情形

104 年度營收及獲利，符合公司內部目標。

(三) 財務收支及獲利能力分析

104 年全年度合併營收為新台幣 247.39 億元，較前一年度增加約 8%；合併毛利率為 18.97%；合併稅後淨利為新台幣 11.66 億元，相當於每股盈餘為新台幣 2.19 元。

(四) 研究發展狀況

持續研發網通軟硬體尖端技術，104 年度的研究發展重點如下：

1. 持續投入 SDN (Software-Defined Networking, 軟體定義網路) 交換器研發，結合國際知名 SDN 軟體夥伴提供雲計算解決方案，並積極參與開放組織平台如 OCP (Open Compute Project, 開放運算計畫)。
2. 領先市場研發資料中心兆速傳輸規格雲端交換機(Hyper Scale Data Center Switch)。
3. 因應物聯網、智慧家庭、綠能管理及雲端應用趨勢，開發雲端服務平台，智能監控管理產品，提供客戶整合方案 (Intergraded solutions)。
4. 結合無線 Wifi 網路通訊技術，開發毫米波大頻寬線傳輸高傳輸速率技術，以因應次世代高頻寬，大資料無線傳輸無線區域網路應用技術應用需求。
5. 投入網路安全資料儲存伺服技術，提供資料中心資安及儲存管控方案，滿足重要雲端伺服網路安全及資安儲存應用需求。
6. 提昇製造技術與品質，投入製造關鍵技術以加強製程自動化及產能最佳化，利用網路和雲端運算科技，連接生產機器群及機器人感測器，使之自相控制優化，智慧生產，減少重複勞動人力，提升生產品質和效率。

二、本年度營業計畫概要

(一) 經營方針

1. 專注本業，開發高成長、高附加價值之產品。
2. 掌握核心技術，強化產品之自主性解決方案。
3. 精實研發創新及內外資源的整合。
4. 持續精實供應鏈及產能，提升營運效率，創造管理利潤。
5. 建立策略夥伴關係，加速提供客戶整合方案。
6. 持續致力於提供專業OEM/ODM服務及雙品牌(SMC與Edge-Core)銷售並行，並因應市場需求提供高品質之產品。

(二) 產銷政策

1. 精實供應鏈及產能，做最適化產能規劃與調整。
2. 因應開放平台商機，參與國際網通相關組織。
3. 深耕國際大客戶之策略夥伴關係。
4. 進行前瞻新技術之投資，並開發高價值新客戶。

三、未來公司發展策略

為提升營收及獲利，本公司的主要發展策略如下：

1. 企業及電信網路級客戶

- (a). 協助客戶制定高端、高效能及高功能之產品技術；開發領先市場產品。
- (b). 持續強化合作及夥伴關係，提供最佳技術服務，持續精實營運，爭取最佳利潤。
- (c). 結合晶片廠商、軟體開發商及方案提供商，提供完整產品方案，達成市場價值領先，合作開創新市場。

2. 網路規模資料中心交換器

- (a). 為網路規模 IT 大型企業，打造網路規模應用與基礎設施，陸續推出具備 10G/40G/100G 骨幹傳輸速率、符合 Open Flow & SDN (Software Defined Network) 規範的先進網路交換器產品。
- (b). 強化軟硬體平台、雲端優化與軟體定義網路，提供完整的軟體功能及服務，以因應新商業模式。

3. 無線網路技術整合方案

- (a). 強化實現 Wi-Fi 無線平台，實施雲端管理 (Cloud Management) 達到最佳網路承載能力，滿足各類無線應用之時效性、安全性需求。
- (b). 開發 Wi-Fi 智慧型天線 (Smart Antenna) 技術提升頻譜資源效率、系統容量、通訊品質及 60GHz 頻段毫米波多點 (Multi Point) 傳輸技術，以高速連結的技術提供各項應用服務。

4. 高效能高功能網路存取技術網路及資料安全儲存伺服器技術/產品

網路基礎設施與應用未來軟體定義的網絡化、資料中心資安技術將更形重要。基於資料風險管控與自我資安保護技術將針對網路所需的安全機制，陸續推出高效雲端伺服器網路安全及資安儲存產品。

5. 物聯網應用解決方案

- (a). 開發智慧家庭平台、控制器 (軟硬體) 及各項感測器，建構智慧家庭整體解決方案。
- (b). 結合作夥伴推出智慧家庭服務，提供優質的智慧家居生活 (Smart Living) 服務。
- (c). 持續研發各項物聯網應用先進技術，整合寬頻技術、行動/無線技術、雲計算技術，開發各項雲計算及物聯網智慧工廠應用解決方案。

6. 生產研發一體化，智能工廠基礎構成

- (a). 市場客戶需求導向: 從市場客戶導向，進行產品開發的組合分析，決定產品線的開發策略。
- (b). 開發與生產工程同步化: 準確的介面設計，生產技術前置化，後續活動資訊回溯前端，以縮短產品上市時程。
- (c). 共用基礎模組: 採用公用構建模組，以提高產品開發的效率。
- (d). 生產多樣化精實化: 做最大彈性產能使用、最佳化多樣生產。
- (e). 建構機器人生產架構，人機共存生產環境，基礎設施建構。

四、外部競爭環境、法規環境及總體經營環境之影響

從產業基本面來看，網路頻寬需求高速成長，雲端應用與行動上網潮流更寬更快更安全網路需求不斷帶動網通產業發展，未來智慧城市及 IoT (物聯網) 的趨勢，SDN (軟體定義網路) 概念改變 IT 網通產業，跨界橫向產業合作模式將帶動新的商機。

由衷感謝所有股東長期的支持與認同，智邦科技的經營團隊暨全體員工將持續努力，為股東們繼續帶來獲利與成長。祝 股東身體健康，福慧日增，吉祥如意。

董事長 李炎松
總經理 余基祥

一、設立日期：民國七十七年二月九日

二、公司沿革：

- 七十七年
- 公司於本年二月成立於新竹市科學工業園區工業東四路 28 號二樓。
 - 公司設立實收資本額 3,000 萬元。
 - 發表雙絞線集線器 (EtherHub)及雙絞線網路卡(EtherPair)產品，成為雙絞線網路領導廠商之一。
- 七十八年
- 辦理現金增資 9,150 萬元，另以技術股份作價 1,500 萬元，共計 10,650 萬元；資本額增至 13,650 萬元。
 - 再度辦理現金增資 6,300 萬元，實收資本額增至 19,950 萬元。
 - 發表 4Mbps 環記網路卡(RingPair)及環記網路集線器(RingHub)產品，進入 Token Ring 領域。
 - 推出網路作業系統 (LanSoft)，提供辦公室整體解決方案。
- 七十九年
- 智邦科技美國子公司成立。
 - 辦理現金增資 5,000 萬元，補辦公開發行，實收資本額增至 24,950 萬元。
 - 新廠破土興建。
- 八十年
- 發表 10BASE T 雙絞乙太網路卡及乙太網路集線器系列產品。
 - 發表高速 16Mbps 環記網路卡和環記網路集線器產品。
 - 口袋型環記網路卡(RingPocket)榮獲科學園區『創新產品獎』。
 - 網路作業系統 (LanSoft)榮獲行政院『傑出資訊應用獎』。
- 八十一年
- 新廠完工，開始運轉生產。
 - 發表第一代智慧型堆疊式乙太網路集線器 (EtherHub 1000)及網路管理軟體(AccView)。
 - EtherHub 1000 堆疊式乙太網路集線器榮獲科學園區『創新產品獎』。
 - 口袋型環記網路卡(RingPocket)榮獲美國 PC Magazine『Editors' Choice』獎。
 - 杜憶民先生擢升為總經理。
- 八十二年
- 盈餘轉增資 3,568 萬元暨資本公積轉增資 1,932 萬元，實收資本額增資至 30,450 萬元。
 - 通過英國 BSI 與經濟部商品檢驗局 ISO-9001 認證。
 - 推出 PCMCIA 名片型乙太網路卡，進入筆記型電腦市場。
 - MPX 網路卡榮獲科學園區『創新產品獎』。
 - 榮獲第二屆『優良產業科技發展獎』。
 - 榮獲 82 年『傑出資訊人才獎』。
 - 榮獲科學園區『研發投入獎』。
- 八十三年
- 發表 Commpass 1000 智慧型網際網路系列產品，含遠程網路伺服器(Compass Remote)、多埠乙太網路橋接器(Compass Bridge)及遠程網路橋接器(Compass Remote Bridge)三項產品，進軍企業網路市場。
 - EtherHub 1000 及 Commpass 1000 二項產品榮獲『台灣精品標誌』。
 - MPX 網路卡榮獲全國工業總會績優廠商開發新產品獎。
 - 榮獲第三屆「優良產業科技發展獎」傑出獎。
 - EtherHub 1500 榮獲科學園區『創新產品獎』。
 - 推出精靈型集線器 EtherHub 500 系列產品，頗獲好評。
- 八十四年
- 盈餘轉增資 13,714 萬元暨資本公積轉增資 3,498 萬元，及辦理現金增資 8,200 仟股每股溢價發行新台幣 36 元，實收資本額增至 35,400 萬元並於 84 年 11 月 15 日於臺灣證券交易所掛牌上市。
 - 推出第二代多重封包加速 MPX 乙太網路卡，兼具多功率、高效能及親和度等特質。
 - 多區段堆疊式網路集線器系統榮獲第三屆『國家產品形象金質獎』。
 - MPX 網路系統榮獲第三屆『國家產品形象銀質獎』。
- 八十五年
- 盈餘轉增資 9,729 萬元暨資本公積轉增資 5,586 萬元，實收資本額增至 71,177.5 萬元。投資興建東公司 1,080 萬元以取得其 30%股權。
 - 高速乙太網路交換器 SwitchHub 榮獲「台灣精品標誌」及「國家產品形象銀質獎」。
 - 精靈型八埠乙太網路集線器 EtherHub 8st 榮獲「台灣精品標誌」。

- 八十六年
- 二月十四日現金增資發行海外存託憑證 12,000,000 單位表彰本公司普通股 24,000,000 股，發行總金額為美金 90,120 仟元並於盧森堡證券交易所掛牌上市。實收資本額增至 95,177.5 萬元。
 - 盈餘轉增資 30,159 萬元暨資本公積轉增資 7,614 萬元，實收資本額增至 132,951 萬元。
 - 透過海外控股公司投資 SMC 美金 4,023 萬元以取得其 80.1% 股權。
 - 超高速乙太網路集線器榮獲榮獲「台灣精品標誌」及科學園區「創新產品獎」。
 - 發表智邦企業識別系統(CIS)「集智之樹」及精神標語「落實真正夥伴關係」。
 - 創設科學園區首座托兒中心以加強員工福利。
 - 籌辦安寧病房慈善晚會，號召園區同業捐款襄助。
- 八十七年
- 二月份發行第一次無擔保公司債，計新台幣壹拾億元整。
 - 五月份獲頒行政院績優廠商獎。
 - 盈餘轉增資 29,696 萬元暨資本公積轉增資 13,960 萬元，現金增資 25,000 仟股，每股溢價發行新台幣 51 元，實收資本額增至 201,607 萬元。
 - 榮獲中華民國政府頒贈首屆「傑出企業暨產品金牌獎」。
 - 榮獲 87 年科學園區『研發投入獎』。
 - 堆疊式智慧型雙速率乙太網路集線器榮獲 87 年科學園區『創新產品獎』。
 - 堆疊式智慧型雙速率乙太網路集線器，超高速乙太網路可堆疊式交換器系統，通用串列匯排流乙太網路轉換器三項產品獲頒『台灣精品標誌』。
- 八十八年
- 盈餘轉增資 17,955 萬元暨資本公積轉增資 15,121 萬元，實收資本額增至 234,682 萬元。
 - 榮獲英國國家標準局 ISO 14000 環境管理系統認證。
 - 超高速智慧型乙太網路可堆疊式交換器系統榮獲行政院「傑出資訊應用暨產品獎」。
 - 八月份『智邦生活館』之電子郵件用戶已突破 80 萬人次。
 - 多層次插槽式路由交換器系統榮獲科學園區「創新產品獎」。
 - 積極投入 921 災後重建工作並認養災區寄讀生。
 - 十二月份發行國內第一無擔保轉換公司債，計新台幣壹拾貳億元。
- 八十九年
- 一月份 EH3008Q8 埠 10/100 集線器、ES4508 超高速乙太網路交換器、ES3552 48 埠可堆疊式交換器榮獲第八屆台灣精品獎。
 - 盈餘轉增資 40,292 萬元、資本公積轉增資 12,908 萬元暨債券換股權利證書轉換 9,709 萬元，實收資本額增加至 297,591 萬元。
 - 子公司興建東大樓興建完成。
 - 七月份舉辦台灣首屆「網路駭客風雲會」，培養國內網路菁英。
 - 成立智邦藝術基金會。
- 九十年
- 二月份宣佈合併禾翔通信，取得無線區域網路(WLAN)的研發、量產的技術，完成通訊網路設備整體版圖的整體佈局。
 - 盈餘轉增資 62,532 萬元、資本公積轉增資 7,525 萬元，實收資本額增加至 371,044 萬元。
 - 成立 e-charity 易善網，長期投入台灣災後重建及弱勢關懷工作。
 - 七月份發行第一次海外可轉換公司債計美金七仟萬元。
 - 十二月完成合併禾翔通信，順利跨入無線區域網路之市場。
- 九十一年
- 一月宣佈與上海廣電集團成立合資公司「上海廣智科技公司」。
 - 三月籌辦「企業齊購物 重建跨大步」重建區農特產品展示會，協助重建區復原工作。
 - 四月八日董事中國商銀受託保管宿霧控股公司因業務繁忙，無法兼顧而請辭董事一職。
 - 八月盈餘轉增資 100,058 萬元，員工紅利轉增資 18,852 萬元，實收資本額增加至 568,136 萬元。
 - 十二月三日宣佈調整 2002 年之財務預測、營收、稅前淨利之目標分別為 166.3 億及 12.1 億。
- 九十二年
- 一月宣佈與飛利浦簽訂合作意向書，將合資成立一家新公司，搶攻無線市場。
 - 二月十三日董事會決議將無線網路事業部門獨立分割出來並與飛利浦合資成立智易科技(股)公司。
 - 六月盈餘轉增資 32,476 萬，資本公積轉增資 21,650 萬元，增資後實收資本額增加至 597,932 萬元。
 - 九月篤行基地廠辦大樓設計競圖，打造未來科技綠堡之廠房。
 - 推出業界第一部企業級雙頻無線網路基地台，搶攻無線網路企業用戶市場。
 - 乙太網路供電(POE)交換器開始出貨。

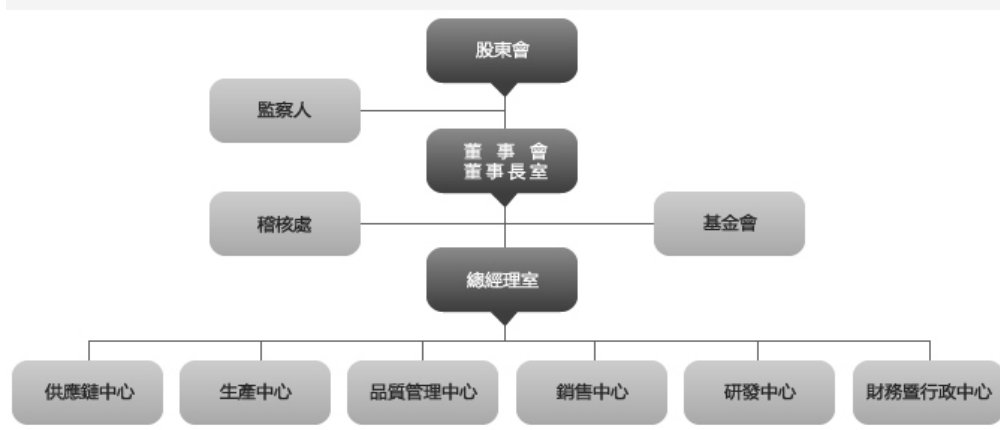
- 九十三年
- 英飛凌收購本公司子公司上元科技，強化其通訊事業業務。
 - 在英國成立新產品研發團隊，擴展研發規模與實力。
 - 推出首台以國人自行開發的 LEO 晶片為解決方案之企業級可堆疊式交換器。
 - 六月與增強型 IP 服務之智能網路軟體大廠 IP Infusion 宣佈聯手開發企業及都會型交換器。
 - 八月與 SonicWall 合作，透過旗下之傳易科技於台灣地區代理銷售其全線安全解決方案之產品。
 - 十月與 Propagate Networks 共同合作開發自我最佳化無線網路基地台，將整合 AutoCellR 韌體功能於智邦軟體平台中。
- 九十四年
- 一月 ES5508、WA6202 / 6202M 及 ES4005PW 三項產品，榮獲『台灣精品標誌』。
 - 五月榮獲 2005 台灣企業社會責任獎。
 - 六月與仁寶攜手，建立產品開發與業務拓展之策略聯盟。
 - 九月榮獲國家發明創作銅牌獎之殊榮。
 - 十月智邦影像電話(V2 Fone)獲 2005 年日本設計界最高榮譽 G-Mark 獎。
 - 十一月與 Skype 攜手合作開發全系列的 Skype 通訊產品。
 - 十一月與大陸華為科技結盟合作，智邦代理華為全系列之企業用戶產品，為台灣企業注入通訊網路的新選擇。
- 九十五年
- 一月自飛利浦買回子公司智易之全部股份，並加速進行智易之上市計劃。
 - 二月與 PDC 聯手發表全球第一款 802.11g SDIO 產品。
 - 三月 VoWiFi 手機 VM1188T 榮獲 2006 年「IF 工業設計大獎」。
 - 五月與日本伊藤忠集團聯手進軍日本企業網路設備品牌市場。
 - 六月杜憶民先生續任董事長；盧崑瑞先生接任總經理。
 - 八月推出電信等級乙太交換設備與合作夥伴贏得日本 3G 行動電話營運商的合作合約。
 - 八月轉讓子公司智易部分股權予仁寶，深化彼此之合作關係。
 - 十月首支 Skype 手機獲得 Skype 英國總部黃金認證，並開始量產出貨。
- 九十六年
- 一月以色列 WiMAX 大廠 Alvarion 與智邦成立合資公司，共同開發 WiMAX 行動網路設備之產品。
 - 三月 WiMAX CPE 參加第三屆 WiMAX PlugFest，為台灣唯一參加該測試之廠商。
 - 三月為 Earthlink 生產新世代之無線 Wi-Fi 手機。
 - 五月行動智邦躍進新世界智邦科技為率先取得「行動台灣之 Taipei Summit 互通認可」資格能與多家全球品牌 WiMAX 基地台互通。
 - 六月智邦科技於 2007 年 NXTComm 電信展中展出電信級都會乙太交換設備。
 - 八月智邦科技大力贊助台北維基年會 Wikimania 提供網路交換機設備無線基地台與 Skype Wi-Fi 話機。
 - 九月智邦整合旗下鈺程科技與 Edge-Core 資源成功獲得工研院價值千萬之 802.16e 移動式 WiMAX 標案。
 - 十月智邦集團提供全方位的 WiMAX 整合方案結合旗下鈺程科技的技術平台，Edge-Core 與 SMC 的服務平台提供完整的 WiMAX 與 Wi-Fi 整合方案。
 - 十一月宏瞻財務顧問股份有限公司宣佈將以每股 20 元之價格，公開收購智邦科技股份有限公司之 10% 股權。
 - 十二月鈺程科技「All in One WiMAX 閘道器」榮獲「96 年資訊月傑出資訊應用暨產品獎」。
- 九十七年
- 一月子公司鈺程科技全系列 WiMAX Wave 2 終端設備取得 M-Taiwan 行動台灣標章，並獲大同電信採用。
 - 二月與 Alcatel—Lucent 簽署技術合作備忘錄。
 - 四月「聽」見全世界—智邦科技推出高整合低成本網路收音機模組。
 - 六月鈺程科技正式推出全系列 WiMAX Wave 2 終端產品包括移動式的 WiMAX 網卡及室內型與戶外型固定式 WiMAX 閘道器。
 - 九月董事長杜憶民請辭並被推舉為榮譽董事長，由黃安捷接任新任董事長。



- 九十八年
- 二月百寬投資以每股 11.85 元取得宏瞻財務顧問(股)公司所拍賣之 51,803,000 股之智邦股票。
 - 四月子公司 SMC 推出新系列 11n 無線路由器 Life N 及 Power N 兩個系列產品。
 - 五月股東會決議配發現金股利 0.661 元，並順利改選出第八屆董監事，董事長由黃安捷先生連任。
 - 十月 LSI 與智邦科技攜手發表新平台方案。
 - 十一月參與園區公園綠地認養熱心公益表現優異獲頒「服務創意獎」。
 - 十二月榮膺促進國際交流合作「優良獎」。
- 九十九年
- 一月結合品牌及技術開發新市場，智邦與 Viettel 成立合資公司。
 - 一月以技術整合落實市場需求，智邦與 LG-Nortel 於北美成立合資新公司，提供整合語音數據先進技術之企業網通解決方案。
 - 四月宣佈以每股新台幣 11.54 元合併子公司智灝科技(股)公司。
 - 六月股東會決議配發現金股利 1.09599 元。
- 一〇〇年
- 智邦整合集團資源聯袂參展 2010 Computex 提供創新寬頻應用解決方案，朝 Quadruple Play 時代邁進。
 - 智邦科技宣佈 2010 年財報數字，全年稅後淨利 10.05 億元，EPS 達 2.02 元。
 - 六月股東會決議配發現金股利 1.42494 元及股票股利 0.36 元。
 - 七月榮獲 CMO Asia 亞洲最佳企業社會責任獎。
 - 十月董事會通過成立薪資報酬委員會。
 - 十二月智邦科技通過「TTQS 訓練品質評核」，榮獲銅牌獎。
 - 十二月智邦旗下鈺登科技 CPE 產品，獲 IPv6 認證。
- 一〇〇一年
- 智邦科技宣佈 2011 年財報數字，全年稅後淨利 8.62 億元，EPS 達 1.66 元。
 - 三月榮獲 2012 年亞洲傑出創新獎，肯定公司在科技與產品發展上的成就。
 - 六月股東會決議配發現金股利 1.478 元。
- 一〇〇二年
- 智邦科技宣佈 2012 年財報數字，全年稅後淨利 8.73 億元，EPS 達 1.68 元。
 - 六月股東會決議配發現金股利 1.4996 元。
 - 七月董事會通過總經理由余基祥先生接任，張世明先生接任副董事長。
 - 十月智邦科技推動藝文美學、提倡社會善良及藝文風氣，同時提升企業內部的藝術氛圍，邀請天之合劇場劇團鉅獻-音樂劇《天堂邊緣》，藉由表演藝術美學，滋潤每位參與者的身、心、靈，展開一場精采旅程；同時，促進國內藝文活動發展領域，善盡企業社會責任。
 - 十二月通過處分二廠廠房大樓予瑞昱半導體。
- 一〇〇三年
- 智邦科技宣佈 2013 年財報數字，全年合併稅後淨利 5.59 億元，EPS 達 1.06 元。
 - 三月為持續支持智慧生活整合方案的系統及雲端平台之開發，通過對智上科技新台幣壹億陸仟萬增資案。
 - 四月董事會通過董事長黃安捷先生及副董事長張世明先生之辭任，並於 103 年 6 月 12 日生效。
 - 四月董事會通過對 Nocsys(Cayman)開發雲端技術之投資案。
 - 六月股東會決議配發現金股利 0.912671 元
 - 六月董事會通過董事長由李炎松先生接任。
- 一〇〇四年
- 智邦科技宣佈 2014 年財報數字，全年合併稅後淨利 6.44 億元，EPS 達 1.21 元。
 - 二月董事會通過研發中心由總經理余基祥先生兼任。
 - 三月智邦集團與中華電信共同攜手打造雲端智慧家庭服務。
 - 三月董事會通過發言人由林信玄先生接任，代理發言人由陳文山先生接任。
 - 六月股東會決議配發現金股利 1.07515 元。
 - 六月董事會通過營運長由林玉容女士接任，郭飛龍先生卸任營運長。
- 一〇〇五年
- 智邦科技宣佈 2015 年財報數字，全年合併稅後淨利 11.66 億元，EPS 達 2.19 元。

一、公司組織系統

(一)組織圖



二、董事、監察人、總經理、副總經理、協理、各部門及分支機構主管資料：

(一)董事及監察人

職稱	國籍或 註冊地	姓名	選(就)任 日期	任期	初次 選任日期	選任時持有股份		現在持有股數		配偶、未成年子女現 在持有股份	
						股數	持股比率	股數	持股比率	股數	持股比率
董事長	台灣	李炎松	104.06.10	三年	103.06.13	22,000	0.00	24,000	0.00	0	0.00
董事	台灣	盧崑瑞	104.06.10	三年	77.02.09	7,918,695	1.47	7,649,695	1.42	594,702	0.11
董事	台灣	寬鑫投資(股) 公司	104.06.10	三年	103.06.13	6,692,000	1.24	6,993,000	1.30	0	0.00
董事之法人 代表人	台灣	林明蓉(註三)	104.06.10	三年	101.06.19	0	0.00	669	0.00	0	0.02
董事	台灣	邱國臺(註二)	104.06.10	三年	89.05.08	2,198,360	0.41	1,268,360	0.24	0	0.00
董事	台灣	劉增豐(註一)	104.06.10	三年	92.05.05	0	0.00	0	0.00	0	0.00
董事	台灣	馮源泉	104.06.10	三年	95.06.09	167,808	0.03	167,808	0.03	0	0.00
董事	台灣	黃國修	104.06.10	三年	103.06.13	363,379	0.07	363,379	0.07	335,455	0.06
獨立董事	台灣	龔金源	104.06.10	三年	104.06.10	0	0.00	0	0.00	0	0.00
獨立董事	台灣	張治平	104.06.10	三年	104.06.10	0	0.00	0	0.00	0	0.00
監察人	台灣	蔡文賢	104.06.10	三年	104.06.10	0	0.00	0	0.00	0	0.00
監察人	台灣	陳明貴	104.06.10	三年	101.06.19	0	0.00	0	0.00	0	0.00
監察人	台灣	廷信(股)公司	104.06.10	三年	98.05.22	2,351,562	0.44	2,351,562	0.44	0	0.00
監察人之法人 代表人	台灣	杜恒誼	104.06.10	三年	98.05.22	0	0.00	699,115	0.13	669,079	0.12

(二) 各主要部門所營業務

部 門	職 掌 業 務
總經理室	全公司之策略規劃及制度管理。
稽核處	執行查核作業、檢查及評估公司營運記錄及內部控制的正確性與可靠性，並提供改善建議。
財務暨行政中心	會計、財務、稅務制度之訂定與管理及資金、經營績效之管理、管理資訊及相關系統之建立、開發與維護、處理公司人才選用育留、相關人事業務制度、公共設施、警勤、廠務、職工福利等之作業規劃與執行及負責公司各式合約、法律文件之審閱及管理、訴訟及爭議案件之處理，以提供完善法律服務；專利及商標等智慧財產權之申請、維護及規劃；股務服務。
研發中心	負責統籌規劃開發新型態之網路通訊設備產品、協調部門間的資源及技術分享、提供業務及支援單位必要之技術支援、訂定新技術研發方向及規劃資源分配。
銷售中心	負責開發新市場及客戶、訂定銷售策略及管理、督導及協助銷售額度之達成及提升客戶服務滿意度。
生產中心	負責生產計劃進行生產線試產、新產品發展與製程規劃、工時量測、產能計畫、效率及生產力提升。
供應鏈中心	負責公司採購策略規劃、作業流程之督導、庫存管理作業、倉儲進出口保稅作業規劃與督導。
品質管理中心	負責公司全面品質政策之推動、執行與檢討。

105 年 4 月 19 日

利用他人名 義持有股份	主要經(學)歷	目前兼任本公司及 其他公司之職務	具配偶或二親等以內關係之 其他主管、董事或監察人		
			職稱	姓名	關係
股 數 持股比例					
— —	國立交通大學資訊工程博士 中華電信股份有限公司董事長 中華電信基金會董事長 工業技術研究院董事 中華電信股份有限公司總經理 中國電機工程學會理事長 中華電信股份有限公司顧問	智邦科技董事長 宏觀微電子公司獨立董事	—	—	—
— —	國立清華大學電機工程碩士 智邦科技(股)公司副董事長	思銳科技、普邦科技、營端數位公司董事長；奕力科技副 董事長；智邦大陸董事	—	—	—
— —	—	—	—	—	—
— —	美國南加大商學碩士 群益證券經理	諾雲信息系統(上海)、威數意動、鈺登董事長；智邦科技、 易達網董事；智上科技、鈺程科技、金沃科技監察人	—	—	—
— —	國立交通大學計算機工學士 工研院電子工業研究所課長	吳陽天宇、易達網董事長；威數意動、智邦科技董事	—	—	—
— —	國立清華大學材料科學工程博士 交通大學工學院院長	交大教授；群豐科技獨立董事	—	—	—
— —	美國普渡大學電機學士 美國王安電腦總經理	智邦科技董事	—	—	—
— —	北京大學工商管理碩士 智邦科技(股)公司協理	智邦科技董事、傳易科技監察人 智邦科技協理	—	—	—
— —	台北工專 統領置業(股)公司董事長 台灣中心企業銀行(股)公司董事 第一商業銀行(股)公司董事 大魯閣興業(股)公司董事	統領置業(股)公司監察人 國票金控(股)公司董事 嘉年營造工程(股)公司董事長 上海利都房地產公司法人代表	—	—	—
— —	淡江大學西洋語學系學士 新竹市調查站主任 台北市調查處政經站主任 洗錢防制處處長	中國信託商業銀行(股)公司顧問	—	—	—
— —	美國俄亥俄州立辛辛那提大學 材料工程博士 東亞建築經理(股)公司常駐監察人 安泰商業銀行監察人 工業技術研究院化工所研究室主任 國立交通大學應用化學系兼任副教授	匯揚創業投資(股)公司董事長 友清顧問(股)公司董事長 友旭國際(股)公司董事長 安泰商業銀行(股)公司副董事長 伍豐科技(股)公司監察人 國立台北大學公共行政暨政策學系兼任副教授	—	—	—
— —	玄奘大學企業管理碩士 新竹市警察之友會-總幹事	智邦科技董事、新竹市警察之友會-總幹事、園區同業公會 組長	—	—	—
— —	—	—	—	—	—
— —	美國夏威夷大學企管碩士 萬源紡織股份有限公司董事長	謙順行、萬源紡織(股)公司、中台通運、廷芳投資事業、 衍源實業、廷謙及廷信董事長；冠軍、智邦、台味及森美 工業監察人；味王常駐監察人；東華合纖、華南產物保險、 中興保全、國賓大飯店、台灣紙業及富士達董事	—	—	—

註一：董事劉增豐先生於 104 年 6 月 18 日起辭任。

註二：董事兼副總經理邱國臺先生另辦理保留運用決定權信託股數 1,268,360 股。

註三：董事法人代表人兼財務長林明蓉女士另辦理保留運用決定權信託股數 1,822,000 股。

法人股東之主要股東

105 年 4 月 19 日

法人股東名稱	法人股東之主要股東	持股比例
廷信(股)公司	Karbo Holdings Ltd.	47.44%
	Cheerway Holdings Ltd.	47.44%
	杜恒誼	1.54%
	薛琇真	0.51%
	廷謙股份有限公司	3.08%
寬鑫投資(股)公司	歐陽志敏	97.00%
	黃國修	1.00%
	林明蓉	1.00%
	李偉碩	1.00%

主要股東為法人者其主要股東

105 年 4 月 19 日

法人股東名稱	法人股東之主要股東	持股比例
Karbo Holdings Ltd.	Energy Rider Trading Corp.	100.00%
Cheerway Holdings Ltd.	Energy Rider Trading Corp.	100.00%
廷謙股份有限公司	Karbo Holdings Ltd.	45.00%
	Cheerway Holdings Ltd.	45.00%
	杜恒誼	7.00%
	薛琇真	1.67%
	財團法人杜萬全慈善公益基金會	0.33%
	廷信股份有限公司	1.00%

(二) 總經理、副總經理、協理、各部門及分支機構主管資料

職 稱	國 籍	姓 名	選(就) 任日期	持 有 股 份		配 偶、未 成 年 子 女 持 有 股 份	
				股 數	持 股 比 率	股 數	持 股 比 率
總經理	台灣	余基祥	102.07.01	1,264,794	0.24	205,670	0.04
執行副總經理(註一)	台灣	郭飛龍	98.03.26	3,955,387	0.74	0	0.00
資深副總經理(註二)	台灣	邱國臺	89.03.01	1,268,360	0.24	0	0.00
資深研發副總經理(註一)	美國	George Tchapanian	101.11.01	0	0.00	0	0.00
營運長(註一)	台灣	林玉窓	104.06.18	386,391	0.07	21,627	0.00
財務長(註三)	台灣	林明蓉	96.08.28	669	0.00	0	0.00
銷售副總經理暨 SAO	台灣	李志強	100.07.08	176,080	0.03	0	0.00
運籌管理暨客戶關係副總	馬來西亞	劉升順	100.07.08	186,331	0.03	357	0.00

董事及監察人資料

105 年 4 月 19 日

條 件	是否具有五年以上工作經驗 及下列專業資格			符合獨立性情形 (註 1)										兼任其他 公開發行 公司獨立 董事家數	
	商務、法務、財 務、會計或公司 業務所須相關科 系之公私立大專 院校講師以上	法官、檢察官、律 師、會計師或其他 與公司業務所需之 國家考試及格領有 證書之專門職業及 技術人員	商 務、 法 務、 財 務、 會 計 或 公 司 業 務 所 須 之 工 作 經 驗	1	2	3	4	5	6	7	8	9	10		
李炎松			✓		✓	✓	✓	✓	✓	✓	✓	✓	✓	✓	1
盧崑瑞			✓		✓	✓		✓	✓	✓	✓	✓	✓	✓	—
馮源泉			✓		✓		✓	✓	✓	✓	✓	✓	✓	✓	—
劉增豐(註一)	✓				✓	✓	✓	✓	✓	✓	✓	✓	✓	✓	1
邱國臺			✓			✓	✓	✓	✓	✓	✓	✓	✓	✓	—
寬鑫投資(股)公司 代表人：林明蓉			✓			✓	✓	✓	✓	✓	✓	✓	✓	✓	—
黃國修			✓			✓	✓	✓	✓	✓	✓	✓	✓	✓	—
龔金源			✓		✓	✓	✓	✓	✓	✓	✓	✓	✓	✓	—
張治平		✓			✓	✓	✓	✓	✓	✓	✓	✓	✓	✓	—
廷信(股)公司 代表人：杜恒誼			✓		✓	✓	✓	✓	✓	✓	✓	✓	✓	✓	—
陳明貴			✓		✓	✓	✓	✓	✓	✓	✓	✓	✓	✓	—
蔡文賢	✓		✓		✓	✓	✓	✓	✓	✓	✓	✓	✓	✓	1

註 1：董事劉增豐先生於 104 年 6 月 18 日辭任。

註 2：各董事、監察人於選任前二年及任職期間符合下述各條件者，請於各條件代號下方空格中打“✓”。

- (1)非為公司或其關係企業之受僱人。
- (2)非公司之關係企業之董事、監察人(但如為公司之母公司、公司直接及間接持有表決權之股份超過百分之五十之子公司之獨立董事者，不在此限)。
- (3)非本人及其配偶、未成年子女或以他人名義持有公司已發行股份總額百分之一以上或持股前十名之自然人股東。
- (4)非前三款所列人員之配偶、二親等以內親屬或三親等以內直系血親親屬。
- (5)非直接持有公司已發行股份總額百分之五以上法人股東之董事、監察人或受僱人，或持股前五名法人股東之董事、監察人或受僱人。
- (6)非與公司有財務或業務往來之特定公司或機構之董事(理事)、監察人(監事)、經理人或持股百分之五以上股東。
- (7)非為公司或關係企業提供商務、法務、財務、會計等服務或諮詢之專業人士、獨資、合夥、公司或機構之企業主、合夥人、董事(理事)、監察人(監事)、經理人及其配偶。但依股票上市或於證券商營業處所買賣公司薪資報酬委員會設置及行使職權辦法第七條履行職權之薪資報酬委員會成員，不在此限。
- (8)未與其他董事間具有配偶或二親等以內之親屬關係。
- (9)未有公司法第 30 條各款情事之一。
- (10)未有公司法第 27 條規定以政府、法人或其代表人當選。

105 年 4 月 19 日

利用他人名義持有股份 股數 持股比率		主 要 經 (學) 歷	目前兼任其他 公司之職務	具配偶或二親等以內關係之經理人 職稱 姓名 關係		
—	—	國立交大管理學院 EMBA 碩士	智祺(上海)、諾雲信息系統(上海)董事	—	—	—
—	—	美國 Saginaw 碩士	智邦大陸、昊陽天宇、智上科技、金沃 科技董事	—	—	—
—	—	國立交通大學計算機工學士	昊陽天宇、易達網董事長；威數意動、 智邦科技董事	—	—	—
—	—	National Technological University Management of Technology, MS	—	—	—	—
—	—	國立中央大學電機工程研究所	智邦科技營運長	—	—	—
—	—	美國南加大商學碩士	諾雲信息系統(上海)、威數意動、鈺登 董事長；智邦科技、易達網董事；智上 科技、鈺程科技、金沃科技監察人	—	—	—
—	—	清大電子工程碩士	—	—	—	—
—	—	台大電子工程	—	—	—	—

註一：資深研發副總經理—George Tchapanian 於 104 年 2 月 4 日卸任；營運長郭飛龍先生於 104 年 6 月 18 日卸任；新任營運長林玉窓女士於 104 年 6 月 18 日新任。

註二：董事兼副總經理邱國臺先生另辦理保留運用決定權信託股數 1,268,360 股。

註三：董事之法人代表人兼財務長林明蓉女士另辦理保留運用決定權信託股數 1,822,000 股。

三、最近年度支付董事、監察人、總經理及副總經理之酬金

(一)董事(含獨立董事)之酬金(彙總配合級距揭露姓名方式)

職稱	姓名	董事酬金								A、B、C及D等四項總額占稅後純益之比例	
		報酬(A)		退職退休金(B)		董事酬勞(C)		業務執行費用(D)		本 公 司	財務報 告內所 有公司
		本 公 司	財務報 告內所 有公司	本 公 司	財務報 告內所 有公司	本 公 司	財務報 告內所 有公司	本 公 司	財務報 告內所 有公司		
董事長	李炎松(註四)										
董事長	寬鑫投資(股)公司 代表人：李炎松(註三)										
董事	馮源泉										
董事	劉增豐(註三)										
董事	盧崑瑞										
董事	邱國臺										
董事	黃國修										
董事	林明蓉(註三)	—	—	—	—	16,816	16,816	285	285	1.47%	1.47%
董事	寬鑫投資(股)公司 代表人：林明蓉(註四)										
董事	郭飛龍(註三)										
董事	陳明貴(註三)										
獨立董事	龔金源(註四)										
獨立董事	張治平(註四)										

註一：本公司於民國 105 年 3 月 23 日董事會決議，針對 104 年度董監酬勞計現金新台幣 22,420,631 元。

註二：本公司於民國 105 年 3 月 23 日董事會決議，針對 104 年度員工酬勞計現金新台幣 168,154,733 元。

註三：本公司董事寬鑫投資(股)公司代表人：李炎松先生、林明蓉女士、郭飛龍先生及陳明貴先生於 104 年 6 月 10 日卸任；董事劉增豐先生於 104 年 6 月 18 日辭任。

註四：董事李炎松先生、寬鑫投資(股)公司代表人：林明蓉女士及獨立董事龔金源先生、獨立董事張治平先生於 104 年 6 月 10 日新任。

(二)監察人酬金

職稱	姓名	監察人酬金					
		報酬(A)		酬勞(B)		業務執行費用(C)	
		本公司	財務報告內 所有公司	本公司	財務報告內 所有公司	本公司	財務報告內 所有公司
監察人	廷信(股)公司 代表人：杜恒誼						
監察人	陳明貴(註二)	—	—	5,605	5,605	70	70
監察人	蔡文賢(註二)						
監察人	施光訓(註二)						

註一：本公司於民國 105 年 3 月 23 日董事會決議，針對 104 年度董監酬勞計現金新台幣 22,420,631 元。

註二：本公司監察人施光訓先生於 104 年 6 月 10 日卸任；監察人陳明貴先生及蔡文賢先生於 104 年 6 月 10 日新任。

(三)總經理及副總經理之酬金

職稱	姓名	薪資(A)		退職退休金(B)		獎金及特支費等等(C)		員工酬勞金額(D)			
		本公司		本公司		本公司		本公司		財務報告內所有公司	
		本公司	財務報 告內所 有公司	本公司	財務報 告內所 有公司	本公司	財務報 告內所 有公司	現金 金額	股票 金額	現金 金額	股票 金額
總經理	余基祥										
執行副總經理	郭飛龍										
資深副總經理	邱國臺										
資深研發副總經理(註二)	George Tchapanian	20,909	23,905	660	660	9,375	9,375	20,100	—	20,100	—
營運長(註二)	林玉窓										
財務長	林明蓉										
銷售副總經理暨 SAO	李志強										
運籌管理暨客戶關係副總	劉升順										

註一：本公司於民國 105 年 3 月 23 日董事會決議，針對 104 年度員工酬勞計現金新台幣 168,154,733 元。

註二：資深研發副總經理—George Tchapanian 於 104 年 2 月 4 日卸任；營運長林玉窓女士於 104 年 6 月 18 日新任。

單位：新台幣仟元；股數：千股

薪資、獎金及特支費等(E)		退職退休金(F)		兼任員工領取相關酬金				員工認股權憑證得認購股數(H)		取得限制員工權利新股股數(I)		A、B、C、D、E、F及G等七項總額占稅後純益之比例		有無領取來自子公司以外轉投資事業酬金
				員工酬勞(G)										
				本公司		財務報告內所有公司						本	財務報	
本	財務報	本	財務報	現金	股票	現金	股票	公	告內所	公	告內所	本	財務報	
公	告內所	公	告內所	金額	金額	金額	金額	司	有公司	司	有公司	公	告內所	
司	有公司	司	有公司									公	告內所	
												司	有公司	
19,580	20,185	462	462	12,920	—	12,920	—	2,100	2,100	—	—	4.29%	4.34%	無

單位：新台幣仟元

A、B及C等三項總額占稅後純益之比例(%)		有無領取來自子公司以外轉投資事業酬金
本公司	財務報告內所有公司	
0.49%	0.49%	無

單位：新台幣仟元；股數：千股

A、B、C及D等四項總額占稅後純益之比例(%)		取得員工認股權憑證數額		取得限制員工權利新股股數		有無領取來自子公司以外轉投資事業酬金
本公司	財務報告內所有公司	本公司	財務報告內所有公司	本公司	財務報告內所有公司	
4.38%	4.63%	6,750	6,750	—	—	無

董事酬金級距表

給付本公司各個董事酬金級距	董事姓名			
	前四項酬金總額(A+B+C+D)		前七項酬金總額(A+B+C+D+E+F+G)	
	本公司	財務報告內所有公司(I)	本公司	財務報告內所有公司(J)
低於 2,000,000 元	寬鑫投資(股)公司 代表人李炎松、 代表人林明蓉 李炎松、郭飛龍 邱國臺、盧崑瑞 馮源泉、黃國修 林明蓉、劉增豐 陳明貴	寬鑫投資(股)公司 代表人李炎松、 代表人林明蓉 李炎松、郭飛龍 邱國臺、盧崑瑞 馮源泉、黃國修 林明蓉、劉增豐 陳明貴	寬鑫投資(股)公司 代表人李炎松、 李炎松、盧崑瑞 劉增豐、馮源泉 陳明貴	寬鑫投資(股)公司 代表人李炎松、 李炎松、盧崑瑞 劉增豐、馮源泉 陳明貴
2,000,000 元 (含) ~ 5,000,000 元(不含)			黃國修	黃國修
5,000,000 元 (含) ~ 10,000,000 元(不含)			寬鑫投資(股)公司 代表人林明蓉、 邱國臺、郭飛龍 林明蓉	寬鑫投資(股)公司 代表人林明蓉、 邱國臺、郭飛龍 林明蓉
10,000,000 元 (含) ~ 15,000,000 元(不含)				
15,000,000 元 (含) ~ 30,000,000 元(不含)				
30,000,000 元 (含) ~ 50,000,000 元(不含)				
50,000,000 元 (含) ~ 100,000,000 元(不含)				
100,000,000 元以上				
總計	11 位	11 位	11 位	11 位

監察人酬金級距表

給付本公司各個監察人酬金級距	監察人姓名	
	前三項酬金總額(A+B+C)	
	本公司	財務報告內所有公司(D)
低於 2,000,000 元	廷信(股)公司 代表人：杜恒誼 施光訓、陳明貴、蔡文賢	廷信(股)公司 代表人：杜恒誼 施光訓、陳明貴、蔡文賢
2,000,000 元 (含) ~ 5,000,000 元(不含)		
5,000,000 元 (含) ~ 10,000,000 元(不含)		
10,000,000 元 (含) ~ 15,000,000 元(不含)		
15,000,000 元 (含) ~ 30,000,000 元(不含)		
30,000,000 元 (含) ~ 50,000,000 元(不含)		
50,000,000 元 (含) ~ 100,000,000 元(不含)		
100,000,000 元以上		
總計	4 位	4 位

總經理及副總經理酬金級距表

給付本公司各個總經理及副總經理酬金級距	總經理及副總經理姓名	
	本公司	
	本公司	財務報告內所有公司(E)
低於 2,000,000 元	George Tchapanian、林玉窓	George Tchapanian、林玉窓
2,000,000 元 (含) ~ 5,000,000 元(不含)	劉升順	劉升順
5,000,000 元 (含) ~ 10,000,000 元(不含)	余基祥、邱國臺 郭飛龍、李志強 林明蓉	余基祥、邱國臺 郭飛龍、李志強 林明蓉
10,000,000 元 (含) ~ 15,000,000 元(不含)		
15,000,000 元 (含) ~ 30,000,000 元(不含)		
30,000,000 元 (含) ~ 50,000,000 元(不含)		
50,000,000 元 (含) ~ 100,000,000 元(不含)		
100,000,000 元以上		
總計	8 位	8 位

(四)分派員工酬勞之經理人姓名及分派情形：

104 年度 / 單位：新台幣仟元

職稱	姓名	股票金額	現金金額	總計	總額占稅後純益之比例(%)
總經理	余基祥				
執行副總經理	郭飛龍				
資深副總經理	邱國臺				
資深研發副總經理	George Tchapanian	—	20,100	20,100	1.72%
營運長	林玉窓				
財務長	林明蓉				
銷售副總經理暨 SAO	李志強				
運籌管理暨客戶關係副總	劉升順				

(五)分別比較說明本公司及合併報表所有公司於最近二年度支付本公司董事、監察人、總經理及副總經理酬金總額占個體或個別財務報告稅後純益比例之分析並說明給付酬金之政策、標準與組合、訂定酬金之程序、與經營績效及未來風險之關聯性。

(1)本公司及合併報表所有公司於最近二年度支付本公司董事、監察人、總經理及副總經理酬金總額占稅後純益比例之分析

單位：新台幣仟元；%

職稱	104 年度酬金總額占稅後純益比例(%)		103 年度酬金總額占稅後純益比例(%)	
	本公司	財務報表內所有公司	本公司	財務報表內所有公司
董事	4.29%	4.34%	6.99%	8.29%
監察人	0.49%	0.49%	0.54%	0.54%
總經理及副總經理	4.38%	4.63%	6.97%	8.53%

(2)給付酬金之政策、標準與組合：

- ①本公司係依公司章程規定，在公司有獲利下，由董事會決議提撥不高於 1.5% 為董監酬勞。
- ②總經理及副總經理之酬金則分為薪資、獎金及盈餘分配之員工紅利，薪資及獎金係依據本公司人事規章相關規定辦理。

(3)訂定酬金之程序：

董事及經理人之報酬，依規定須由本公司薪酬委員會定期評估及訂定薪資報酬，並提送董事會通過後處理。

(4)與經營績效之關聯性：

- ①董事、監察人之報酬均充分考量本公司營運目標、財務狀況及董監事職責。
- ②經理人獎金及紅利與總經理報酬均充分考量其專業能力、公司營運及財務狀況。

(5)未來風險之關聯性：

本公司經營階層之重要決策，均會評估各種風險因素後為之。由於重要決策之績效會反映在公司之獲利情形，進而與經營階層之薪酬有相關聯。

四、公司治理運作情形：

(一)董事會運作情形資訊

104 年度董事會開會 9 (A)次，董事監察人出席情形如下：

職 稱	姓 名	實際出(列)席次數 (B)	委託出席 次數	實際出(列)席率 (%) [B/A]	備 註
董事長	寬鑫投資(股)公司代表人：李炎松	5	0	100.00%	104 年 6 月 10 日卸任
董事	郭飛龍	4	1	80.00%	104 年 6 月 10 日卸任
董事	林明蓉	5	0	100.00%	104 年 6 月 10 日卸任
董事長	李炎松	4	0	100.00%	104 年 6 月 10 日新任
董事	寬鑫投資(股)公司代表人：林明蓉	4	0	100.00%	104 年 6 月 10 日新任
董事	陳明貴	5	0	100.00%	104 年 6 月 10 日卸任
董事	劉增豐	6	0	100.00%	104 年 6 月 18 日辭任
董事	黃國修	9	0	100.00%	104 年 6 月 10 日連任
董事	馮源泉	7	1	77.78%	104 年 6 月 10 日連任
董事	盧崑瑞	7	1	77.78%	104 年 6 月 10 日連任
董事	邱國臺	8	1	88.89%	104 年 6 月 10 日連任
獨立董事	龔金源	1	3	25.00%	104 年 6 月 10 日新任
獨立董事	張治平	4	0	100.00%	104 年 6 月 10 日新任
監察人	施光訓	0	0	0.00%	104 年 6 月 10 日卸任
監察人	廷信(股)公司 代表人：杜恒誼	5	0	55.56%	104 年 6 月 10 日連任
監察人	陳明貴	4	0	100.00%	104 年 6 月 10 日新任
監察人	蔡文賢	2	0	50.00%	104 年 6 月 10 日新任

其他應記載事項：

- 一、證交法第 14 條之 3 所列事項暨其他經獨立董事反對或保留意見且有紀錄或書面聲明之董事會議決事項：無。
- 二、董事對利害關係議案迴避之執行情形，應敘明董事姓名、議案內容、應利益迴避原因以及參與表決情形：
104 年度無議案有利害關係而須迴避之情形。
- 三、當年度及最近年度加強董事會職能之目標與執行情形評估：
 - (1)本公司董事會運作均依照本公司「董事會議事規則」以資遵循，並於公開資訊觀測站公佈董事出席董事會情形及於本公司網站揭露董事會重大決議事項。
 - (2)本公司於股東常會選任二名獨立董事，並由此二名獨立董事擔任薪資報酬委員會，協助評估及核定董事及經理人薪酬，並定期向董事會報告。

(二)審計委員會運作情形或監察人參與董事會運作情形：

一、審計委員會運作情形：本公司尚未設置審計委員會。

二、監察人參與董事會運作情形：

104 年度董事會開會 9 (A)次，列席情形如下：

職稱	姓名	實際出(列)席次數 (B)	委託出席次數	實際出(列)席率 (%) [B/A]	備註
監察人	施光訓	0	0	0.00%	104 年 6 月 10 日卸任
監察人	廷信(股)公司 代表人：杜恒誼	5	0	55.56%	104 年 6 月 10 日連任
監察人	陳明貴	4	0	100.00%	104 年 6 月 10 日新任
監察人	蔡文賢	2	0	50.00%	104 年 6 月 10 日新任

其他應記載事項：

一、監察人之組成及職責：

(一)監察人與公司員工及股東之溝通情形：監察人得隨時審查公司財務及業務執行情形，並得請經營團隊提出報告，監察人每年出席股東會，聽取股東意見。

(二)監察人與內部稽核主管及會計師之溝通情形(例如就公司財務、業務狀況進行溝通之事項、方式及結果等)：

1. 監察人於董事會開會期間，聽取內部稽核主管報告查核重要事項及缺失改善情形，平日亦以電話或電子郵件進行溝通。
2. 監察人與會計師定期就本公司財務報告、法令更新及會計師獨立性等事項進行交流，與會計師之溝通管道順暢。

二、監察人列席董事會如有陳述意見，應敘明董事會日期、期別、議案內容、董事會決議結果以及公司對監察人陳述意見之處理：無。

(三)公司治理運作情形及其與上市上櫃公司治理實務守則差異情形及原因

評估項目	運作情形		與上市上櫃公司治理實務守則差異情形及原因
	是	否	
一、公司是否依據「上市上櫃公司治理實務守則」訂定並揭露公司治理實務守則？	V	本公司董事會通過「公司治理實務守則」，係參照台灣證券交易所及財團法人中華民國證券櫃檯買賣中心制訂之「上市上櫃公司治理實務守則」訂定，以資遵循。並已公佈於「公開資訊觀測站」及「公司網站」項下，供股東查詢。	無差異
二、公司股權結構及股東權益			
(一)公司是否訂定內部作業程序處理股東建議、疑義、糾紛及訴訟事宜，並依程序實施？	V	本公司設有服務人員做為處理股東建議、疑義及糾紛等問題之服務窗口。對於股東提出建議、疑義、糾紛及訴訟等問題均依相關作業程序辦理。	無差異
(二)公司是否掌握實際控制公司之主要股東及主要股東之最終控制者名單？	V	本公司依據證交法第25條規定，對內部人(董事、監察人、經理人及持股百分之十以上之大股東)所持股權之變動情形，均按月申報至證期局指定之網站(公開資訊觀測站)。	無差異
(三)公司是否建立、執行與關係企業間之風險控管及防火牆機制？	V	本公司已依法令於本公司內部控制制度中建立相關控管。	無差異
(四)公司是否訂定內部規範，禁止公司內部人利用市場上未公開資訊買賣有價證券？	V	本公司已訂定「員工從業道德行為準則」其內容包含「禁止內線交易」之規範，且每月內部人申報也會再次提醒內部人，以防範內線交易發生並定期作內部教育訓練及宣導。	無差異
三、董事會之組成及職責			
(一)董事會是否就成員組成擬訂多元化方針及落實執行？	V	本公司章程第12條規定：本公司設董事五至九人，其中獨立董事人數不得少於二人，監察人二至三人。 目前本公司依據公司法、公開發行公司獨立董事設置及應遵循事辦法等規定設置董事9席，其中獨立董事2席，監察人3席。 本公司董事成員之提名是經由嚴謹的遴選程序，並考量其專業能力，分別具備商務、法務、財務、會計等所需之工作經驗及專長。董事會成員中其中有一席為女性董事。	無差異
(二)公司除依法設置薪資報酬委員會及審計委員會外，是否自願設置其他各類功能性委員會？	V	本公司目前設置薪資報酬委員會，其中薪酬委員會其中有二位獨立董事擔任。另本公司設有由經營團隊所組成之企業永續委員會及公司治理暨誠信經營委員會，並定期向董事會報告執行狀況及結果。	無差異

評估項目	運作情形		與上市上櫃公司治理實務守則差異情形及原因	
	是	否		摘要說明
(三)公司是否訂定董事會績效評估辦法及其評估方式,每年並定期進行績效評估?	V		本公司董事會主要的責任為監督、指導及評量經營團隊之績效及經理人任免。本公司董事會成員皆擁有豐富的公司經營經驗或學術經驗,並堅持極高的道德標準及其對公司之承諾。每季定期召開董事會,會中除了各議案之決議,並與經營團隊討論經營策略及未來方針。本公司定期檢討董事會效能,逐期提升公司治理程度。	無差異
(四)公司是否定期評估簽證會計師獨立性?	V		本公司董事會每年定期評估會計師之獨立性如下: 1、簽證會計師是否出具獨立性聲明書。 2、簽證會計師是否持有公司持股。 3、簽證會計師是否兼任公司職務。 4、公司董事長、總經理、負責財務或會計事務之經理人,最近一年內是否曾任職於簽證會計師所屬事務所或關係企業。	無差異
四、公司是否建立與利害關係人溝通管道,及於公司網站設置利害關係人專區,並妥適回應利害關係人所關切之重要企業社會責任議題?	V		公司對利害關係人之合法權益均予以尊重與維護,並設有股務部門與利害關係人保持暢通之溝通管道,並於公司網站上設有利害關係人專區之聯絡資訊,以建立與投資人良好之溝通管道。	無差異
五、公司是否委任專業股務代辦機構辦理股東會事務?	V		本公司委任專業股代機構—元大證券股份有限公司股務代理部,代辦本公司各項股務事宜。	無差異
六、資訊公開				
(一)公司是否架設網站,揭露財務業務及公司治理資訊?	V		(一)公司設有網站(http://www.accton.com 中英文版),隨時揭露公司業務、財務及公司治理情形等相關資訊。	無差異
(二)公司是否採行其他資訊揭露之方式(如架設英文網站、指定專人負責公司資訊之蒐集及揭露、落實發言人制度、法人說明會過程放置公司網站等)?	V		(二)公司除設有發言人外,並架設中、英文網站,亦設有投資人關係專區,充分揭露財務、業務及公司治理相關資訊,以供股東參考。並有專人負責維護及更新資料。	無差異
七、公司是否有其他有助於瞭解公司治理運作情形之重要資訊(包括但不限於員工權益、僱員關懷、投資者關係、供應商關係、利害關係人之權利、董事及監察人進修之情形、風險管理政策及風險衡量標準之執行情形、客戶政策之執行情形、公司為董事及監察人購買責任保險之情形等)?	V		(一)員工權益、僱員關懷方面: 本公司堅信「人」是公司最重要的資產,因此對同仁的訓練投資不遺餘力,鼓勵員工參與各項訓練課程、提供員工各項福利措施並設有勞工安全衛生部門,防止職災及提供相關諮詢,舉辦健康講座和健康檢查,保障員工生命安全與健康。 (二)投資者關係: 本公司除了設置專責單位處理股東相關事宜,也透過公開資訊觀測站及公司網站充分揭露資訊讓投資人瞭解公司營運狀況,並透過股東會及發言人與投資者溝通。 (三)供應商關係: 本公司與供應商一向維繫良好的關係,建立穩定供應鏈,且不定期進行稽核以確認供應品質。 (四)利害關係人之權利: 利害關係人得與公司進行溝通、建言,以維護應有之合法權益。 (五)董事及監察人進修之情形: 本公司董監事均具備相關專業知識,另公司不定期安排董監事參與公司治理之相關課程,進修情形請參閱(附表一)。 (六)風險管理政策及風險衡量標準之執行情形: 本公司針對重要管理指標訂有相關辦法並依辦法執行。 (七)客戶政策之執行情形: 本公司一向秉持服務客戶之經營理念,並與客戶維持穩定良好關係,以創造雙方最大之利益。 (八)公司為董事及監察人購買責任保險之情形: 本公司已為董、監事及經理人購買責任保險,104 年度保險金額為 1,000 萬美元額度之責任險。 (九)經理人進修情形,請參閱(附表二)。	無差異
八、公司是否有公司治理自評報告或委託其他專業機構之公司治理評鑑報告?(若有,請敘明其董事會意見、自評或委外評鑑結果、主要缺失或建議事項及改善情形)	V		本公司於民國105年1月已依台灣證券交易所公司治理中心建置的「公司治理評鑑系統」,進行公司治理自評,並針對評鑑結果進行檢討及改進。	無差異

民國 104 年度董監事進修情形：(附表一)

職稱	姓名	進修日期	主辦單位	課程名稱	進修時數
董事長	李炎松	104.08.11	社團法人中華公司治理協會	第三方支付監管理念與法制建議	3 小時
		104.11.06	社團法人中華公司治理協會	2016 年新委會、審委會、董事會、股東常會作業要點暨時程	3 小時
董事	馮源泉	104.08.11	社團法人中華公司治理協會	第三方支付監管理念與法制建議	3 小時
		104.11.06	社團法人中華公司治理協會	2016 年新委會、審委會、董事會、股東常會作業要點暨時程	3 小時
董事	盧崑瑞	104.08.11	社團法人中華公司治理協會	第三方支付監管理念與法制建議	3 小時
		104.11.06	社團法人中華公司治理協會	2016 年新委會、審委會、董事會、股東常會作業要點暨時程	3 小時
董事	邱國臺	104.08.11	社團法人中華公司治理協會	第三方支付監管理念與法制建議	3 小時
		104.11.06	社團法人中華公司治理協會	2016 年新委會、審委會、董事會、股東常會作業要點暨時程	3 小時
董事	黃國修	104.08.11	社團法人中華公司治理協會	第三方支付監管理念與法制建議	3 小時
		104.11.06	社團法人中華公司治理協會	2016 年新委會、審委會、董事會、股東常會作業要點暨時程	3 小時
董事	林明蓉	104.08.11	社團法人中華公司治理協會	第三方支付監管理念與法制建議	3 小時
		104.11.06	社團法人中華公司治理協會	2016 年新委會、審委會、董事會、股東常會作業要點暨時程	3 小時
獨立董事	龔金源	104.08.27	財團法人中華民國證券暨期貨市場發展基金會	企業誠信風險控管與社會責任新視界座談	3 小時
		104.11.05	財團法人中華民國證券暨期貨市場發展基金會	如何發揮董事會及功能委員會之興利職能	3 小時
獨立董事	張治平	104.08.11	社團法人中華公司治理協會	第三方支付監管理念與法制建議	3 小時
		104.09.01	社團法人中華公司治理協會	獨立董事與功能性委員會實務運作	3 小時
		104.10.06	社團法人中華公司治理協會	公司財務預測相關法律責任：市場、法律與建議作法	3 小時
		104.11.06	社團法人中華公司治理協會	2016 年新委會、審委會、董事會、股東常會作業要點暨時程	3 小時
監察人	陳明貴	104.08.11	社團法人中華公司治理協會	第三方支付監管理念與法制建議	3 小時
		104.11.06	社團法人中華公司治理協會	2016 年新委會、審委會、董事會、股東常會作業要點暨時程	3 小時
監察人	蔡文賢	104.04.28	社團法人中華公司治理協會	企業併購之董監法律責任	3 小時
		104.05.27	財團法人中華民國證券暨期貨市場發展基金會	上市公司企業倫理領袖論壇	3 小時
監察人	杜恒誼	104.03.03	社團法人中華公司治理協會	公司與董監事在證券交易法下之義務與相關案例解析	3 小時
		104.03.06	社團法人中華公司治理協會	董事會職能與董事會的績效評估	3 小時

民國 104 年度經理人進修情形：(附表二)

職稱	姓名	進修日期	主辦單位	課程名稱	進修時數
會計主管	林明蓉	104.05.22	財團法人中華民國會計研究發展基金會	國際財務報導準則第 15 號「客戶合約之收入」解析	3 小時
		104.05.22	財團法人中華民國會計研究發展基金會	企業「洩密事件」案例解析與新修正「營業秘密法」法律責任探討	3 小時
		104.05.28	財團法人中華民國會計研究發展基金會	「公開發行公司建立內部控制制度處理準則」之修訂對企業公司治理之影響與因應	3 小時
		104.05.28	財團法人中華民國會計研究發展基金會	經濟犯罪中「脫產行為」的法律責任與案例解析	3 小時
稽核主管	陳文山	104.10.06	內部稽核協會	如何進行內部控制自行評估 DIY	6 小時
		104.11.20	內部稽核協會	重大金融弊案(掏空、內線交易、利益輸送、操縱股價、非常規交易等)與法律風險	6 小時

(四)公司如有設置薪資報酬委員會者，應揭露其組成、職責及運作情形：

(1)薪資報酬委員會成員資料

身份別	姓名	是否具有五年以上工作經驗 及下列專業資格			符合獨立性情形(註2)								兼任其 他公開 發行公 司薪資 報酬委 員會成 員家數	備註 (註3)	
		商 務、法 務、財 務、會 計或公 司業 務所 需相 關科 系之 公 立 大 專 院 校 講 師 以 上	法 官、檢 察 官、 律 師、 會 計 師 或 其 他 與 公 司 業 務 所 需 之 國 家 考 試 及 格 領 有 證 書 之 專 門 職 業 及 技 術 人 員	具 有 商 務、法 務、會 計 或公 司業 務所 需之 工 作 經 驗	1	2	3	4	5	6	7	8			
召集人	張治平		✓		✓	✓	✓	✓	✓	✓	✓	✓	✓	0	無
委員	龔金源			✓	✓	✓	✓	✓	✓	✓	✓	✓	✓	0	無
委員	劉炯朗	✓		✓	✓	✓	✓	✓	✓	✓	✓	✓	✓	2	不適用

註1：身分別請填列係為董事、獨立董事或其他。

註2：各成員於選任前二年及任職期間符合下述各條件者，請於各條件代號下方空格中打“✓”。

- (1)非為公司或其關係企業之受僱人。
- (2)非公司或其關係企業之董事、監察人。但如為公司或其母公司、公司直接及間接持有表決權之股份超過百分之五十之子公司之獨立董事者，不在此限。
- (3)非本人及其配偶、未成年子女或以他人名義持有公司已發行股份總額百分之一以上或持股前十名之自然人股東。
- (4)非前三款所列人員之配偶、二親等以內親屬或三親等以內直系血親。
- (5)非直接持有公司已發行股份總額百分之五以上法人股東之董事、監察人或受僱人，或持股前五名法人股東之董事、監察人或受僱人。
- (6)非與公司有財務或業務往來之特定公司或機構之董事（理事）、監察人（監事）、經理人或持股百分之五以上股東。
- (7)非為公司或其關係企業提供商務、法務、財務、會計等服務或諮詢之專業人士、獨資、合夥、公司或機構之企業主、合夥人、董事（理事）、監察人（監事）、經理人及其配偶。
- (8)未有公司法第30條各款情事之一。

註3：若成員身分別係為董事，請說明是否符合「股票上市或於證券商營業處所買賣公司薪資委員會設置及行使職權辦法」第6條第5項之規定。

(2)薪資報酬委員會運作情形資訊

1.本公司之薪資報酬委員會委員計3人。

2.本屆委員任期：104年6月10日至107年6月9日，最近年度薪資報酬委員會開會2次(A)，委員資格及出席情形如下：

職 稱	姓 名	實際出(列)席次數 (B)	委託出席次數	實際出席率(%) 【 B/A 】	備 註
召集人	張治平	1	0	100%	104年6月18日新任
委員	劉炯朗	2	0	100%	104年6月18日連任
委員	龔金源	0	0	0%	104年6月18日新任
委員	賀陳旦	0	0	0%	104年6月10日卸任
委員	李大經	1	0	100%	104年6月10日卸任

其他應記載事項：

- 一、董事會如不採納或修正薪資報酬委員會之建議，應敘明董事會日期、期別、議案內容、董事會決議結果以及公司對薪資報酬委員會意見之處理(如董事會通過之薪資報酬優於薪資報酬委員會之建議，應敘明其差異情形及原因)：無。
- 二、薪資報酬委員會之議決事項，如成員有反對或保留意見且有紀錄或書面聲明者，應敘明薪資報酬委員會日期、期別、議案內容、所有成員意見及對成員意見之處理：無。

(五)履行社會責任情形：

評估項目	運作情形		與上市上櫃公司治理實務守則差異情形及原因
	是	否	
一、落實公司治理			
(一)公司是否訂定企業社會責任政策或制度，以及檢討實施成效？	V	<p>1.104年本公司成立「企業永續委員會」，由總經理擔任主任委員，負責企業社會責任相關策略及制度之規劃，以及實施成效之檢討改進。</p> <p>2.本公司致力將企業社會責任融合公司各種營運層面，包含公司政策、內部營運管理模式、教育訓練規劃等，並針對供應商及外包商進行稽核管理，以使客戶及相關利害關係人達到最終利益。</p> <p>3.本公司設有人文關懷處來推動公益等與企業社會責任相關之活動「智邦公益館 - www.17885.com.tw 一起幫幫我！」，2000年象神颱風，2001年桃芝颱風、納莉水患，至最近台南地震，大自然的反撲，摧毀許多人的家園與寶貴的生命。當許多家庭陷於天災的苦難中，我們感同身受，立即成立急難救助小組，透過蒐集、訪查並確認需要幫助的『個案』，立即獲得許多企業愛心的回應，紛紛投入金錢或物資，一起來幫助他們，至今公司已幫助個案計1,500件以上。</p> <p>4.本公司與大專院校合作，規劃完整學習方案，協助學生體驗企業實務運作、提早接觸社會、打下職涯基礎。企業也從實習過程中，提早發掘並預約人才，以達學術、產業合作之最大綜效，創造雙贏局面。</p>	無差異
(二)公司是否定期舉辦社會責任教育訓練？	V	本公司定期舉辦企業社會責任教育訓練課程，宣導企業社會責任相關政策、制度、環境教育、公益服務及相關執行成果等。且本公司已訂定公司治理實務守則、誠信經營守則、員工從業道德行為準則等相關內規，以強化員工操守及價值觀，亦是相關教育宣導重要的一環。	無差異
(三)公司是否設置推動企業社會責任專(兼)職單位，並由董事會授權高階管理階層處理，及向董事會報告處理情形？	V	104年本公司成立「企業永續委員會」，為推動企業社會責任之專職單位，由總經理擔任主任委員，負責企業社會責任相關策略及制度之規劃，以及實施成效之檢討改進，並定期向董事會報告處理情形。	無差異
(四)公司是否訂定合理薪資報酬政策，並將員工績效考核制度與企業社會責任政策結合，及設立明確有效之獎勵與懲戒制度？	V	本公司董事會設有薪酬委員會，其中二位委員由獨立董事擔任，主責訂定並定期檢討董事及經理人績效評估薪資報酬之政策、制度、標準與結構。本公司訂有員工守則、薪資管理辦法、績效獎勵辦法等明確規範薪酬及懲戒標準，且不定期發放績效獎金以資鼓勵員工。	無差異
二、發展永續環境			
(一)公司是否致力於提升各項資源之利用效率，並使用對環境負荷衝擊低之再生物料？	V	本公司持續導入具體節能行動方案，包括在空調系統方面進行(1)夜間及假日冰水主機關閉、(2)冷卻水馬達、空調箱馬達以及空壓機加裝變頻器；在貨梯方面進行裝設門禁系統及樓控程式措施。另致力開發具環保概念之產品，以降低資源使用所造成環境的負荷，並積極推動垃圾分類與回收資源以減少對環境之污染，以創造更好的經營效益。	無差異
(二)公司是否依其產業特性建立合適之環境管理制度？	V	本公司除通過 ISO 14001 之驗證外，善用能源並同時配合電費之合理性進行確認，以全面落實節能減碳。	無差異
(三)公司是否注意氣候變遷對營運活動之影響，並執行溫室氣體盤查、制定公司節能減碳及溫室氣體減量策略？	V	為因應全球氣候之變遷，本公司力行各項節能減碳之措施從能源、照明、空調、省水節水等管理面向導入，以減少資源之浪費。	無差異
三、維護社會公益			
(一)公司是否依照相關法規及國際人權公約，制定相關之管理政策與程序？	V	<p>1.本公司依法訂定員工工作規則，以保障員工之合法權益並呈報園區管理局核定後實施。</p> <p>2.本公司遵循「就業服務法」之規定，尊重各種不同差異之員工，薪給以同工同酬為原則，未有性別、年齡、宗教、族群、種族等差異。</p> <p>3.本公司遵循「性別工作平等法」之規定，明訂「性騷擾防治措施及懲戒辦法」。</p> <p>4.弱勢族群僱用，本公司依規定進用身心障礙員工。</p>	無差異
(二)公司是否建置員工申訴機制及管道，並妥適處理？	V	本公司設有檢舉管道與違反誠信經營規定之懲戒及申訴制度。	無差異
(三)公司是否提供員工安全與健康之工作環境，並對員工定期實施安全與健康教育？	V	<p>1.本公司設置專責之安全衛生管理人員，擬定職業安全衛生管理計畫，負責推動工作危害辨識、評估與控制，實施作業環境監測以及作業前檢點，營造舒適、安全、健康之環境；設置專責健康管理處，僱用從事勞工健康服務之護理師，及特約職業病專科醫師辦理臨廠健康服務，辦理勞工之健康教育、健康促進與衛生指導之策劃及實施、工作相關傷病之防治、健康諮詢與急救及緊急處置、協助雇主選配勞工從事適當之工作、勞工體格、健康檢查紀錄之分析、評估、管理與保存及健康管理、職業衛生之研究報告及傷害、疾病紀錄之保存、協助雇主與職業安全衛生人員實施工作相關疾病預防及工作環境之改善。</p> <p>2.定期辦理員工健康檢查，且對員工實施安全衛生教育訓練、消防演練。</p> <p>3.針對不同屬性的新進員工及在職勞工，依法提供職前訓練、一般安全衛生教育訓練、危害通識教育訓練。</p>	無差異

評估項目	運作情形		與上市上櫃公司治理實務守則差異情形及原因	
	是	否		摘要說明
(四)公司是否建立員工定期溝通之機制，並以合理方式通知對員工可能造成重大影響之營運變動？	V		本公司每年不定期召開員工說明會，讓員工了解營運情況。	無差異
(五)公司是否為員工建立有效之職涯能力發展培訓計畫？	V		1.學習藍圖：人才是智邦最重視的資產，因此智邦非常重視員工的素質發展，每年投入相當大的教育經費與心力，鼓勵員工勤勉持續學習，藉以培育員工的專業技能。 2.新人教育訓練：讓新進人員透過熟悉環境進而產生對公司的認同感。在專業知識方面，亦依據公司營運流程規劃完整的基礎課程，協助新進人員儘早建立對工作的瞭解與信心。 3.E 化學習環境（數位學習）：輕鬆上線、即時學習的充實各方面的知識，全面性的瞭解研發專案的流程，強化各種專業知識。 4.內部講師培訓：內部講師是公司知識、技能的最佳傳承者，培育企業專才成為優秀講師，將是公司累積經驗，傳承知識的重要方式，藉由內部講師的培訓，宣揚公司文化、經營理念且發展核心職能。 5.內外部全方位教育訓練：完整規劃內部課程，指導員工工作技能與實務經驗的傳承。全力支持外部訓練，培訓員工專業知識與技能的精進。	無差異
(六)公司是否就研發、採購、生產、作業及服務流程等制定相關保護消費者權益政策及申訴程序？	V		本公司於網站架設利害投資專區供各種身分別、反應類別，均可提出申訴並有專人服務，以保護消費者權益。	無差異
(七)對產品與服務之行銷及標示，公司是否遵循相關法規及國際準則？	V		本公司對產品、服務之行銷及標示，均有明確規範及說明，以維持商品之品質與服務。	無差異
(八)公司與供應商來往，是否評估供應商過去有無影響環境與社會之紀錄？	V		本公司在選擇供應商前，均會做供應商評核，內容含蓋對環境之影響，以做為選擇供應商之標準。	無差異
(九)公司與其主要供應商之契約是否包含供應商如涉及違反其企業社會責任政策，且對環境與社會有顯著影響時，得隨時終止或解除契約之條款？	V		本公司與供應商之契約均配合法令之規定，契約內容包含對環境與社會有違反者，均可隨時終止契約。	無差異
四、加強資訊揭露				
(一)公司是否於其網站及公開資訊觀測站等處揭露具攸關性及可靠性之企業社會責任相關資訊？	V		本公司於公司網站架設「企業社會責任」網頁，並配合規定揭露相關資訊，以保障投資人權益，善盡企業對股東之責任，透過公司網站來揭露公司參與企業社會責任之相關訊息。 公司訂有社會責任手冊，以落實公司治理及推動社會公益之推動。	無差異
五、公司如依據「上市上櫃公司企業社會責任實務守則」訂有本身之企業社會責任守則者，請敘明其運作與所訂守則之差異情形： 本公司已依「上市上櫃公司企業社會責任實務守則」及相關法令規定，訂定企業社會責任守則。其中，在落實推動公司治理方面，公司訂有「智邦科技股份有限公司員工從業道德行為準則」，以做為全體員工日常執行業務運作之基本準則。另公司訂有「智邦科技股份有限公司誠信經營守則」為全體遵守之政策，履行企業誠信經營。在發展永續環境方面，公司積極推動用電管理、用水管理、溫室氣體排放、資源回收、綠化環境種植樹木及辦公室節約能源措施等，以為環境盡一份心力。				
六、其他有助於瞭解企業社會責任運作情形之重要資訊： 1.環保方面：本公司對於環保均依法令執行管控，對溫室氣體排放均有嚴格執行並符合規定。 2.社會公益：社會關懷已深植公司企業文化之一部分，本公司智邦公益館已成立 17 年，對社會關懷不以餘力幫助，也獲得社會之肯定。 3.消費者權益方面：本公司均設有利害關係人專區管道，供客戶、供應商及股東們，給與公司更多之建言。 4.安全衛生方面：本公司在安全及衛生方面均依政府法令之規定監督執行。				
七、公司企業社會責任報告書如有通過相關驗證機構之查證標準，應加以敘明： 本公司尚在編制企業社會責任報告書。				

(六)落實誠信經營情形

評估項目	運作情形		與上市上櫃公司誠信經營守則差異情形及原因	
	是	否		摘要說明
一、訂定誠信經營政策及方案				
(一)公司是否於規章及對外文件中明示誠信經營之政策、作法，以及董事會與管理階層積極落實經營政策之承諾？	V		本公司訂有「智邦科技股份有限公司誠信經營守則」，及揭露於公開資訊觀測站，並定期向董事會及管理階層報告並確實執行。	無差異
(二)公司是否訂定防範不誠信行為方案，並於各方案內明定作業程序、行為指南、違規之懲戒及申訴制度，且落實執行？	V		本公司在「員工從業道德行為準則」、「誠信經營守則」中均有明確規範，並據以實行並公布於公司內部網站供同仁隨時查詢外，另透過教育課程等多元方式對同仁進行公司	無差異

評估項目	運作情形		與上市上櫃公司誠信經營守則差異情形及原因
	是否	摘要說明	
		核心價值及遵循制度之宣導，且要求公司同仁必須肩負起維護高度道德標準、公司聲譽及遵守法令之重要責任。此外公司針對不誠信行為，公司提供了多種舉報系統，對於任何違反從業道德行為，公司一貫採取嚴肅的態度看待所有經確認屬時之個案，對於違反者均採取嚴厲之懲戒措施，如終止僱傭及採取適當之法律行動。	
(三)公司是否對「上市上櫃公司誠信經營守則」第七條第二項各款或其他營業範圍內具較高不誠信行為風險之營業活動，採行防範措施？	√	本公司要求同仁應避免與不誠信經營之供應商、代理商、客戶或其他商業往來對象從事商業交易，經發現業務往來或合作廠商有不誠信行為者，立即終止與其業務往來，並將其列為拒絕往來對象。	無差異
二、落實誠信經營			
(一)公司是否評估往來對象之誠信紀錄，並於其與往來交易對象簽訂之契約中明訂誠信行為條款？	√	本公司訂有「誠信經營守則」，明訂所有往來交易對象均應遵守，若有違反即拒絕往來，以求最合理報價，最優之服務及品質。	無差異
(二)公司是否設置隸屬董事會之推動企業誠信經營專(兼)職單位，並定期向董事會報告其執行情形？	√	本公司已訂有「誠信經營守則」，且成立「公司治理暨誠信經營委員會」負責推動誠信經營，並每年向董事會報告執行情形。	無差異
(三)公司是否制定防止利益衝突政策、提供適當陳述管道，並落實執行？	√	本公司在「員工守則」及「誠信經營守則」均有訂定明確規範及懲戒；另也提供陳述管道供員工申訴及反應，以落實守則之推動。	無差異
(四)公司是否為落實誠信經營已建立有效的會計制度、內部控制制度，並由內部稽核單位定期查核，或委託會計師執行查核？	√	為落實誠信之經營，本公司建立有效之會計制度及內部控制制度，內部稽核定期查核制度之遵循情形；會計師每年會審查公司內部控制制度執行情形；本年度內部稽核及委任會計師查核結果，未發現違反誠信經營守則之重大情事。	無差異
(五)公司是否定期舉辦誠信經營之內、外部之教育訓練？	√	本公司除了新人教育訓練時會說明之外，另定期於公司網站宣導給全體員工瞭解，以求落實。	無差異
三、公司檢舉制度之運作情形			
(一)公司是否訂定具體檢舉及獎勵制度，並建立便利檢舉管道，及針對被檢舉對象指派適當之受理專責人員？	√	本公司於公司網站架設利害關係人專區(http://www.accton.com.tw/interested.asp)，提供股東、客戶、供應商等利害關係人之權益受侵害時，可向公司反映申訴；並設有專責單位處理相關事務，並依辦法規定流程辦理。	無差異
(二)公司是否訂定受理檢舉事項之調查標準作業程序及相關保密機制？	√	本公司在「誠信經營守則」明確訂定檢舉調查標準及保密機制。	無差異
(三)公司是否採取保護檢舉人不因檢舉而遭受不當處置之措施？	√	本公司檢舉流程中均保密檢舉人，並不會因檢舉而遭處分。	無差異
四、加強資訊揭露			
(一)公司是否於其網站及公開資訊觀測站，揭露其所訂誠信經營守則內容及推動成效？	√	本公司於公司網站架設「利害關係人專區」，並於公開資訊觀測站及公司網站公告「誠信經營守則」。	無差異
五、公司如依據「上市上櫃公司誠信經營守則」訂有本身之誠信經營守則者，請敘明其運作與所訂守則之差異情形： 本公司訂有「誠信經營守則」及「員工從業道德行為準則」，公司所有員工、經理人及董事會成員均必須遵守本則及準則之運作，故無差異。			
六、其他有助於瞭解公司誠信經營運作情形之重要資訊：(如公司檢討修正其訂定之誠信經營守則等情形)			
1.本公司遵守公司法、證券交易法、商業會計法、上市上櫃相關規章及其他商業行為相關之法令，以作為落實誠信經營之基本原則。			
2.本公司「董事會議事規則」中訂有董事利益迴避制度，對董事會所列議案，與其自身或其代表之法人有利害關係，致有害於公司利益之虞得陳述意見及答詢，不得加入討論及表決，且討論及表決時應予迴避，並不得代理其他董事行使其表決權。			
3.本公司「防範內線交易作業程序」中訂有本公司之董事、監察人、經理人、員工及顧問不得向知悉本公司內部重大資訊之人探詢或蒐集與個人職務不相關之公司未公開內部重大資訊，對於非因執行業務得知本公司未公開之內部重大資訊亦不得向其他人洩露。			

(七)公司如有訂定公司治理守則及相關規章者，應揭露其查詢方式：

本公司已訂有「智邦科技(股)公司誠信經營守則」、「智邦科技(股)公司公司治理實務守則」、「智邦科技(股)公司企業社會責任實務守則」及「智邦科技(股)公司員工從業道德行為準則」等相關規範，以落實公司法理之運作及推動，此相關守則已放置於公開資訊觀測站及公司網站「公司治理」項下
<http://www.accton.com.tw/governance.asp>，供股東查詢。

(八)其他足以增進對公司治理運作情形之瞭解的重要資訊，得一併揭露：

本公司訂有「智邦科技(股)公司內部重大資訊處理作業程序」，為建立公司良好之內部重大資訊處理及揭露機制，避免資訊不當洩漏，以確保公司對外界發表資訊之一致性及正確性，並內部重大資訊處理及揭露，依有關法律、命令及臺灣證券交易所之規定及本作業程序辦理。

(九) 內部控制制度執行狀況

(1) 內部控制聲明書

智邦科技股份有限公司
內部控制制度聲明書

日期：105 年 3 月 23 日

本公司民國一百零四年度之內部控制制度，依據自行評估的結果，謹聲明如下：

- 一、本公司確知建立、實施和維護內部控制制度係本公司董事會及經理人之責任，本公司業已建立此一制度。其目的係在對營運之效果及效率(含獲利、績效及保障資產安全等)、報導具可靠性、及時性、透明性及符合相關規範暨相關法令規章之遵循等目標的達成，提供合理的確保。
- 二、內部控制制度有其先天限制，不論設計如何完善，有效之內部控制制度亦僅能對上述三項目標之達成提供合理的確保；而且，由於環境、情況之改變，內部控制制度之有效性可能隨之改變。惟本公司之內部控制制度設有自我監督之機制，缺失一經辨認，本公司即採取更正之行動。
- 三、本公司係依據「公開發行公司建立內部控制制度處理準則」（以下簡稱「處理準則」）規定之內部控制制度有效性之判斷項目，判斷內部控制制度之設計及執行是否有效。該「處理準則」所採用之內部控制制度判斷項目，係為依管理控制之過程，將內部控制制度劃分為五個組成要素：1.控制環境，2.風險評估，3.控制作業，4.資訊與溝通，及5.監督作業。每個組成要素又包括若干項目。前述項目請參見「處理準則」之規定。
- 四、本公司業已採用上述內部控制制度判斷項目，評估內部控制制度之設計及執行的有效性。
- 五、本公司基於前項評估結果，認為本公司於民國104年12月31日的內部控制制度（含對子公司之監督與管理），包括瞭解營運之效果及效率目標達成之程度、報導係屬可靠、及時、透明及符合相關規範暨相關法令規章之遵循有關的內部控制制度等之設計及執行係屬有效，其能合理確保上述目標之達成。
- 六、本聲明書將成為本公司年報及公開說明書之主要內容，並對外公開。上述公開之內容如有虛偽、隱匿等不法情事，將涉及證券交易法第二十條、第三十二條、第一百七十一條及第一百七十四條等之法律責任。
- 七、本聲明書業經本公司民國105年03月23日董事會通過，出席董事八人中，無人持反對意見，餘均同意本聲明書之內容，併此聲明。

智邦科技股份有限公司

董事長：李炎松




簽章

總經理：余基祥



簽章



(2) 委託會計師專案審查內部控制制度：無

(十)最近年度及截至年報刊印日止，公司及其內部人員依法被處罰，公司對其內部人員違反內部控制制度規定之處罰，主要缺失與改善情形：無。

(十一)最近年度及截至年報刊印日止，股東會及董事會之重要決議

一、股東常會

- 時間：民國 104 年 6 月 10 日(星期三) 上午九時
- 地點：新竹科學園區研新三路一號(本公司會議室)
- 重要決議事項：

重要決議	執行情形檢討
1.一 0 三年度營業報告書及財務報表案。	決議通過。
2.一 0 三年度盈餘分配案。	決議通過，並已依股東會決議執行完成。
3.選舉第十屆董事(含獨立董事)及監察人案。	依股東會決議執行。
4.解除本公司新任董事及其代表人競業禁止之限制案。	依股東會決議執行。

二、董事會

日期	董事會	重要決議事項
104.02.04	第九屆第十四次董事會	通過 103 年第 4 季員工認股權憑證認購股份發行新股訂定基準日。 通過 104 年營運計劃。 通過捐贈予智邦文教基金會。 通過捐贈予智邦藝術基金會。 通過人事異動案--研發中心由總經理余基祥先生兼任。 通過追認現有往來銀行綜合授信額度續約申請案。
104.03.20	第九屆第十五次董事會	通過 103 年度營業報告書暨個體及合併財務報表。 通過 103 年度盈餘分配案。 通過召開 104 年股東常會案。 通過第十屆董事(含獨立董事)及監察人席次。 通過董事會提議董事(含獨立董事)、監察人候選人名單 通過 103 年內部控制聲明書。 通過人事異動案-發言人及代理發言人異動。
104.04.23	第九屆第十六次董事會	通過審查董事(含獨立董事)、監察人提名名單。 通過解除本公司新任董事及其代表人競業禁止之限制案。 通過修訂公司章程。 通過訂定獨立董事之職責範疇規則。 通過本公司之子公司及轉投資公司董事及監察人之指派。 通過本公司簽證會計師異動。 通過配合營運需求做集團內子公司股權架構調整。 通過追認現有往來銀行綜合授信額度續約申請案。
104.05.12	第九屆第十七次董事會	通過 104 年第 1 季員工認股權憑證認購股份發行新股訂定基準日。 通過追認現有往來銀行綜合授信額度續約申請案。
104.06.18	第十屆第一次董事會	通過推選董事長--李炎松董事擔任第十屆董事長。 通過委任本公司第三屆「薪資報酬委員會」委員。 通過訂定員工分紅及現金股利配息基準日案。 通過人事異動案--林玉容小姐擔任營運長一職。 通過對本公司 100%投資之子公司金沃科技(股)公司提供對正文科技(股)公司的背書保證額度由美金五百萬元，提高至美金八百萬元。 通過為本公司 100%投資之子公司金沃科技與兆豐銀行約定遠期外匯及換匯交易額度與衍生性金融商品交易額度辦理背書保證。
104.08.11	第十屆第二次董事會	通過 104 年第 2 季員工認股權憑證認購股份發行新股訂定基準日。 通過追認渣打商業銀行融資額度續約。
104.11.06	第十屆第三次董事會	通過 105 年度稽核計畫。 通過公司提升自行編製財務報告能力計畫書及執行進度。 通過修訂本公司「內部重大資訊處理作業程序」。 通過增訂本公司「申請暫停及恢復交易作業程序」。 通過追認現有往來銀行綜合授信額度續約申請案。

日期	董事會	重要決議事項
104.12.23	第十屆第四次董事會	通過修訂公司章程。 通過修訂本公司「公司治理實務守則」。 通過修訂本公司「企業社會責任實務守則」。 通過修訂本公司「誠信經營守則」。 通過為增加資金收益，擬請授權智邦或智邦擁有控制權的子公司於新台幣十億元額度內可投資國內外固定收益有價證券或基金。 通過追認兆豐國際商業銀行綜合授信額度續約申請案。 通過追認台灣銀行銀行綜合授信額度續約申請案。
105.03.23	第十屆第五次董事會	通過 104 年第 4 季員工認股權憑證認購股份發行新股訂定基準日。 通過 104 年度員工酬勞及董監酬勞分配案。 通過 104 年度營業報告書暨個體及合併財務報表。 通過 105 年營運計劃。 通過召開 105 年股東常會日期、地點、議程及受理股東提案之相關事宜。 通過董事補選案。 通過董事會提議第十屆補選董事候選人名單暨審查案。 通過解除本公司新任董事競業禁止之限制案。 通過 104 年度盈餘分配案。 通過捐贈予智邦文教基金會。 通過捐贈予智邦藝術基金會。 通過 104 年內部控制聲明書。 通過評估簽證會計師獨立性之情形。

(十二) 最近年度及截至年報刊印日止董事或監察人對董事會通過重要決議有不同意見且有紀錄或書面聲明者，其主要內容：無。

(十三) 最近年度及截至年報刊印日止，公司董事長、總經理、會計主管、財務主管、內部稽核主管及研發主管等辭職解任情形之彙總：無。

五、會計師公費資訊：

金額單位：新臺幣千元

會計師事務所名稱	會計師姓名	審計公費	非審計公費					會計師查核期間	備註
			制度設計	工商登記	人力資源	其他	小計		
勤業眾信聯合會計師事務所	方蘇立 黃樹傑	8,090	-	-	-	150	150	104.1.1 至 104.12.31	非審計公費-其他：營所稅行政救濟服務公費

六、更換會計師資訊：公司如在最近二年度及其期後期間有更換會計師情形者，應揭露下列事項：

(一)關於前任會計師

更換日期	民國 104 年第一季		
更換原因及說明	因勤業眾信聯合會計師事務所依相關法令規定內部輪調而更換簽證會計師，自民國 104 年度第一季起，由原林政治會計師及黃樹傑會計師更換為方蘇立會計師及黃樹傑會計師辦理本公司之財報簽證事宜。		
說明係委任人或會計師終止或不接受委任	當事人情況	會計師	委任人
	主動終止委任	不適用	不適用
	不再接受(繼續)委任	不適用	不適用
最新兩年內簽發無保留意見以外之查核報告書意見及原因	不適用		
與發行人有無不同意見	有	會計原則或實務	
		財務報告之揭露	
		查核範圍或步驟	
	其他		
	無	V	
	說明		
其他揭露事項(本準則第十條第五款第一目第四點應加以揭露者)	不適用		

(二)關於繼任會計師：不適用。

(三)前任會計師對本準則第 10 條第 5 款第 1 目及第 2 目之 3 事項之復函：不適用。

七、公司之董事長、總經理、負責財務或會計事務之經理人，最近一年內曾任職於簽證會計師所屬事務所或其關係企業者資訊：無。

八、會計師獨立性之評估

本公司定期藉以下事項評估簽證會計師之獨立性，並向董事會報告評估之結果：

- 一、簽證會計師出具獨立性聲明書。
- 二、簽證會計師未持有本公司任何持股。
- 三、簽證會計師最近一年內並未兼任本公司任何職位。
- 四、公司之董事長、總經理、負責財務或會計事務之經理人，最近一年內未任職於簽證會計師所屬事務所或其關係企業者資訊。
- 五、每年透過會計師適任性問卷以彙整對會計師獨立性之評估結果。

九、最近年度及截至年報刊印日止，董事、監察人、經理人及持股比例超過百分之十之股東股權移轉及股權質押變動情形

(一)董事、監察人、經理人及大股東股權變動情形

職 稱	姓 名	104 年 度		105 年度截至 3 月 31 日止	
		持有股數 增(減)數	質押股數 增(減)數	持有股數 增(減)數	質押股數 增(減)數
董事	寬鑫投資(股)公司	1,331,000	—	126,000	—
董事長	寬鑫投資(股)公司 代表人：李炎松(註二)	2,000	—	—	—
董事長	李炎松(註三)	—	—	—	—
董事	劉增豐(註一)	—	—	—	—
董事	邱國臺	(60,000)	—	(870,000)	—
董事	馮源泉	—	—	—	—
董事	郭飛龍(註二)	—	—	—	—
董事	林明蓉(註二)	—	—	—	—
董事	寬鑫投資(股)公司 代表人：林明蓉(註三)	462,472 (1,822,000)	—	—	—
董事	盧崑瑞	(469,000)	—	—	1,000,000
董事	黃國修	—	—	—	—
董事	陳明貴(註二)	—	—	—	—
獨立董事	龔金源(註三)	—	—	—	—
獨立董事	張治平(註三)	—	—	—	—
監察人	廷信(股)公司	—	—	—	—
監察人	廷信(股)公司 代表人：杜恒誼	—	—	—	—
監察人	陳明貴(註三)	—	—	—	—
監察人	施光訓(註二)	—	—	—	—
監察人	蔡文賢(註三)	—	—	—	—
總經理	余基祥	—	—	—	—
執行副總經理	郭飛龍	—	—	—	—
資深副總經理	邱國臺	(60,000)	—	(870,000)	—
資深研發副總經理	George Tchapanian(註四)	—	—	—	—

職稱	姓名	104年度		年度截至3月31日止	
		持有股數 增(減)數	質押股數 增(減)數	持有股數 增(減)數	質押股數 增(減)數
財務長	林明蓉	462,472 (1,822,000)	—	—	—
營運長	林玉窓(註五)	—	—	—	—
銷售副總經理暨 SAO	李志強	—	—	—	—
運籌管理暨客戶關係副總	劉升順	—	—	—	—

註一：董事劉增豐先生於104年6月18日起辭任，其持有股份申報至此。

註二：董事寬鑫投資(股)公司代表人：李炎松、董事郭飛龍先生、董事林明蓉女士、董事陳明貴先生、監察人施光訓先生於104年6月10日卸任，其持有股份申報至此。

註三：董事李炎松先生、寬鑫投資(股)公司代表人：林明蓉女士、獨立董事龔金源先生、獨立董事張治平先生、監察人陳明貴先生、監察人蔡文賢先生於104年6月10日新任，其持有股份自當日起開始申報。

註四：資深研發副總經理—George Tchapanian 於104年2月4日卸任，其持有股份申報至此。

註五：營運長林玉窓女士於104年6月18日新任，其持有股份自當日起開始申報。

註六：董事兼副總經理邱國臺先生另辦理保留運用決定權信託股數1,268,360股。

註七：董事法人代表人兼財務長林明蓉女士另辦理保留運用決定權信託股數1,822,000股。

(二) 股權移轉資訊：不適用

(三) 股權質押資訊：股權質押之相對人均非關係人，故不適用。

十、持股比例占前十名之股東，其相互間為關係人或為配偶、二親等以內之親屬關係之資訊：

姓名	本人持有股份		配偶、未成年子女持有股份		利用他人名義合計持有股份		前十大股東相互間具有財務會計準則公報第六號關係人或為配偶、二親等以內之親屬關係者，其名稱或姓名及關係。		備註
	股數	持股比率	股數	持股比率	股數	持股比率	名稱(或姓名)	關係	
金捷敏股份有限公司	45,113,765	8.39%	—	—	—	—	寬鑫投資(股)公司	受同一人控制之企業	
新制勞工退休基金	17,979,500	3.34%	—	—	—	—	—	—	
永豐商業銀行受託保管昇陽投資有限公司投資專戶	12,983,664	2.41%	—	—	—	—	—	—	
統一大滿貫基金專戶	12,547,000	2.33%	—	—	—	—	—	—	
勞工退休基金監理委員會	12,443,500	2.31%	—	—	—	—	—	—	
盧崑瑞	7,649,695	1.42%	—	—	—	—	—	—	
勞工保險基金	7,231,000	1.34%	594,702	0.11%	—	—	—	—	
寬鑫投資(股)公司	6,993,000	1.30%	—	—	—	—	金捷敏(股)公司	受同一人控制之企業	
匯豐託管英國匯豐銀行- I B 亞洲 S B L	6,837,000	1.27%	—	—	—	—	—	—	
渣打國際商業銀行營業部受託保管 R A M (盧森堡) 系統基金	6,788,309	1.26%	—	—	—	—	—	—	

十一、公司、公司之董事、監察人、經理人及公司直接或間接控制之事業對同一轉投資事業之持股數，並合併計算綜合持股比例

轉投資事業名稱	本公司投資	
	股數	持股比例
Accton Logistics Corporation	1,000	100.00%
Accton Technology Corporation USA	2,198,510	100.00%
SMC Networks, Inc.	24,149,000	100.00%
Accton Techonlogy (China) Co., Ltd.	6,600,000	100.00%
Horwood Limited	0	0.00%
智邦大陸科技有限公司	0	0.00%
智祺通信技術(上海)有限公司	0	0.00%
Accton Investment Corporation (BVI)	1,004,296	100.00%
Accton Century Holding (BVI) Co. Ltd.	51,973,171	100.00%
Accton Asia Investments Corporation (BVI)	0	0.00%
昊陽天宇科技(深圳)有限公司	0	0.00%
Nocsys Inc.	1	100.00%
Noctilucent (HK) Limited	0	0.00%
諾雲信息系統(上海)有限公司	0	0.00%
易達網股份有限公司	3,851,910	100.00%
威數意動股份有限公司	446,003	27.61%
智上科技股份有限公司	16,100,000	100.00%
鈺登科技股份有限公司	50,000,000	100.00%
SMC Networks Spain, S.L.	0	0.00%
Edgecore Networks Singapore Pte Ltd.	0	0.00%
Accton Technology Vietnam Company Limited	0	0.00%
Edgecore USA Corporation	0	0.00%
金沃科技股份有限公司	2,870,000	100.00%
鈺程科技股份有限公司	35,386,624	92.45%
AP Comtel Private Limited	383,900	68.75%

一、資本及股份

(一) 股本來源

1. 股份種類：

股份種類	核定股本			備註
	流通在外股份	未發行股份	合計	
普通股	536,975,897(上市)	343,024,103	880,000,000	

2. 股本形成經過：

年月	發行價格	核定股本		實收股本	
		股數	金額	股數	金額
77.02	10	3,000,000	30,000,000	3,000,000	30,000,000
78.06	10	12,150,000	121,500,000	12,150,000	121,500,000
78.06	10	13,650,000	136,500,000	13,650,000	136,500,000
78.12	10	19,950,000	199,500,000	19,950,000	199,500,000
80.03	10	39,950,000	399,500,000	24,950,000	249,500,000
82.07	10	39,950,000	399,500,000	30,450,000	304,500,000

(續次頁)

單位：股；%

董事、監察人、經理人及直接或間接控制事業之投資		綜合投資	
股數	持股比例	股數	持股比例
0	0.00%	1,000	100.00%
0	0.00%	2,198,510	100.00%
0	0.00%	24,149,000	100.00%
0	0.00%	6,600,000	100.00%
2,000,000	100.00%	2,000,000	100.00%
0	100.00%	0	100.00%
0	100.00%	0	100.00%
0	0.00%	1,004,296	100.00%
0	0.00%	51,973,171	100.00%
42,105,684	100.00%	42,105,684	100.00%
0	100.00%	0	100.00%
0	0.00%	1	100.00%
1,000	100.00%	1,000	100.00%
0	100.00%	0	100.00%
0	0.00%	3,851,910	100.00%
1,000,000	61.92%	1,446,003	89.53%
0	0.00%	16,100,000	100.00%
0	0.00%	50,000,000	100.00%
40,000	100.00%	40,000	100.00%
3,556,900	100.00%	3,556,900	100.00%
0	100.00%	0	100.00%
10,000	100.00%	10,000	100.00%
0	0.00%	2,870,000	100.00%
0	0.00%	35,386,624	92.45%
0	0.00%	383,900	68.75%

3.總括申報制度相關資訊：無

單位：新台幣元

股本來源	備	註	其他
創立		—	—
現金增資		—	—
技術股份		技術作價 15,000,000	—
現金增資	63,000,000	—	—
現金增資	50,000,000	—	79.11.05 (79)台財證第 03008 號
盈餘轉增資	35,681,450	—	82.06.14
資本公積轉增資	19,318,550	—	(82)台財證第 01410 號

(承前頁)

年月	發行 價格	核定股本		實收股本	
		股數	金額	股數	金額
84.01	10	39,950,000	399,500,000	35,400,000	354,000,000
84.10	10	55,862,000	558,620,000	55,862,000	558,620,000
85.09	10	111,617,750	1,116,177,500	71,177,500	711,775,000
86.03	10	111,617,750	1,116,177,500	95,177,500	951,775,000
86.07	10	180,000,000	1,800,000,000	132,951,025	1,329,510,250
87.06	10	240,000,000	2,400,000,000	201,606,933	2,016,069,330
88.08	10	310,000,000	3,100,000,000	234,682,173	2,346,821,730
89.06	10	380,000,000	3,800,000,000	297,590,758	2,975,907,580
89.11	10	380,000,000	3,800,000,000	300,986,736	3,009,867,360
90.06	10	580,000,000	5,800,000,000	371,043,836	3,710,438,360
90.11	10	580,000,000	5,800,000,000	371,046,367	3,710,463,670
90.12	10	580,000,000	5,800,000,000	376,236,957	3,762,369,570
91.01	10	580,000,000	5,800,000,000	409,497,883	4,094,978,830
91.03	10	580,000,000	5,800,000,000	444,702,909	4,447,029,090
91.08	10	880,000,000	8,800,000,000	568,136,110	5,681,361,100
91.11	10	880,000,000	8,800,000,000	569,033,533	5,690,335,330
92.01	10	880,000,000	8,800,000,000	569,043,148	5,690,431,480
92.04	10	880,000,000	8,800,000,000	560,743,148	5,607,431,480
92.05	10	880,000,000	8,800,000,000	535,745,148	5,357,451,480
92.07	10	880,000,000	8,800,000,000	597,932,528	5,979,325,280
92.07	10	880,000,000	8,800,000,000	584,585,528	5,845,855,280
96.01	10	880,000,000	8,800,000,000	547,382,528	5,473,825,280
96.02	10	880,000,000	8,800,000,000	544,585,528	5,445,855,280
96.11	10	880,000,000	8,800,000,000	544,514,109	5,445,141,090
98.04	10	880,000,000	8,800,000,000	543,494,109	5,434,941,090
98.12	10	880,000,000	8,800,000,000	505,019,109	5,050,191,090
99.04	10	880,000,000	8,800,000,000	498,924,109	4,989,241,090
99.09	10	880,000,000	8,800,000,000	500,745,109	5,007,451,090
99.11	10	880,000,000	8,800,000,000	502,513,609	5,025,136,090
100.03	10	880,000,000	8,800,000,000	504,181,109	5,041,811,090
100.05	10	880,000,000	8,800,000,000	504,532,609	5,045,326,090
100.08	10	880,000,000	8,800,000,000	507,107,609	5,071,076,090
100.08	10	880,000,000	8,800,000,000	525,258,128	5,252,581,280
100.11	10	880,000,000	8,800,000,000	526,186,128	5,261,861,280
100.12	10	880,000,000	8,800,000,000	520,646,128	5,206,461,280
101.03	10	880,000,000	8,800,000,000	520,751,128	5,207,511,280
101.06	10	880,000,000	8,800,000,000	522,009,897	5,220,098,970
101.09	10	880,000,000	8,800,000,000	522,076,897	5,220,768,970
101.11	10	880,000,000	8,800,000,000	523,718,397	5,237,183,970
102.03	10	880,000,000	8,800,000,000	524,177,397	5,241,773,970
102.05	10	880,000,000	8,800,000,000	524,807,397	5,248,073,970
102.08	10	880,000,000	8,800,000,000	526,290,397	5,262,903,970
102.11	10	880,000,000	8,800,000,000	529,200,897	5,292,008,970
103.03	10	880,000,000	8,800,000,000	530,061,897	5,300,618,970
103.05	10	880,000,000	8,800,000,000	531,007,897	5,310,078,970
103.08	10	880,000,000	8,800,000,000	531,849,897	5,318,498,970
103.11	10	880,000,000	8,800,000,000	533,360,397	5,333,603,970
104.03	10	880,000,000	8,800,000,000	534,080,397	5,340,803,970
104.05	10	880,000,000	8,800,000,000	534,287,897	5,342,878,970
104.09	10	880,000,000	8,800,000,000	534,932,897	5,349,328,970
105.04	10	880,000,000	8,800,000,000	536,975,897	5,369,758,970

股本來源	備註	
	以現金以外財產抵充股款者	其他
盈餘轉增資	25,140,000	— 84.01.04
資本公積轉增資	24,360,000	— (84)台財證第 52849 號
盈餘轉增資	112,000,000	— 84.07.13
資本公積轉增資	10,620,000	— (84)台財證第 36923 號
現金增資	82,000,000	
盈餘轉增資	97,293,000	— 85.07.03
資本公積轉增資	55,862,000	— (85)台財證第 41302 號
現金增資發行海外存託憑證	240,000,000	— 86.01.23 (86)台財證第 75743 號
盈餘轉增資	301,593,250	— 86.06.12
資本公積轉增資	76,142,000	— (86)台財證第 46577 號
盈餘轉增資	296,960,500	— 87.06.08
資本公積轉增資	139,598,580	— (87)台財證第 49990 號
現金增資	250,000,000	— 87.06.15 (87)台財證第 49986 號
盈餘轉增資	179,547,200	— 88.07.08
資本公積轉增資	151,205,200	— (88)台財證第 62155 號
盈餘轉增資	402,920,650	— 89.05.24
資本公積轉增資	129,075,200	— (89)台財證第 44619 號
債券換股權利證書轉換	97,090,000	
債券換股權利證書轉換	33,959,780	— —
盈餘轉增資	625,324,400	— 90.04.27
資本公積轉增資	75,246,600	— (90)台財證第 122062 號
債券換股權利證書轉換	25,310	— —
合併禾翔增資發行新股	51,905,900	— 90.11.13 (90)台財證第 166961 號
債券換股權利證書轉換	332,609,260	— —
債券換股權利證書轉換	352,050,260	— —
盈餘轉增資	1,189,108,700	— 台財證一字第 0910132765 號函
債券換股權利證書轉換	45,223,310	— —
債券換股權利證書轉換	8,974,230	— —
債券換股權利證書轉換	96,150	— —
庫藏股減資	83,000,000	— 台財證一字第 0920104339 號函
庫藏股減資	249,980,000	— 台財證一字第 0920114266 號函
盈餘轉增資	405,366,600	— 台財證一字第 0920121593 號函
資本公積轉增資	216,507,200	
庫藏股減資	133,470,000	— 台財證一字第 0920129797 號函
庫藏股減資	37,203,000	— 96.01.18 園商字第 0960001184 號函
庫藏股減資	2,797,000	— 96.02.16 園商字第 0960004129 號函
庫藏股減資	71,419	— 96.11.15 園商字第 0960030925 號函
庫藏股減資	1,020,000	— 98.04.13 園商字第 0980009916 號函
庫藏股減資	38,475,000	— 98.12.22 園商字第 0980035596 號函
庫藏股減資	6,095,000	— 99.04.07 園商字第 0990008413 號函
認股權憑證轉換股份	18,210,000	— 99.09.15 園商字第 0990027156 號函
認股權憑證轉換股份	17,685,000	— 99.11.17 園商字第 0990034260 號函
認股權憑證轉換股份	16,675,000	— 100.03.23 園商字第 1000007497 號函
認股權憑證轉換股份	3,515,000	— 100.05.20 園商字第 1000014152 號函
認股權憑證轉換股份	25,750,000	— 100.08.02 園商字第 1000022525 號函
盈餘轉增資	181,505,190	— 100.07.04 金管證發字第 1000030591 號
認股權憑證轉換股份	9,280,000	— 100.11.29 園商字第 1000035448 號函
庫藏股減資	55,400,000	— 100.12.30 園商字第 1000039370 號函
認股權憑證轉換股份	1,050,000	— 101.03.23 園商字第 1010008702 號函
認股權憑證轉換股份	12,587,690	— 101.06.15 園商字第 1010017670 號函
認股權憑證轉換股份	670,000	— 101.09.05 園商字第 1010027872 號函
認股權憑證轉換股份	16,415,000	— 101.11.16 園商字第 1010035443 號函
認股權憑證轉換股份	4,590,000	— 102.03.29 園商字第 1020009282 號函
認股權憑證轉換股份	6,300,000	— 102.05.31 園商字第 1020015773 號函
認股權憑證轉換股份	14,830,000	— 102.08.26 園商字第 1020025519 號函
認股權憑證轉換股份	29,105,000	— 102.11.28 園商字第 1020036336 號函
認股權憑證轉換股份	8,610,000	— 103.03.26 園商字第 1030008544 號函
認股權憑證轉換股份	9,460,000	— 103.05.20 竹商字第 1030014363 號函
認股權憑證轉換股份	8,420,000	— 103.08.15 竹商字第 1030024015 號函
認股權憑證轉換股份	15,105,000	— 103.11.25 竹商字第 1030034487 號函
認股權憑證轉換股份	7,200,000	— 104.03.10 竹商字第 1040006291 號函
認股權憑證轉換股份	2,075,000	— 104.05.27 竹商字第 1040014881 號函
認股權憑證轉換股份	6,450,000	— 104.09.07 竹商字第 1040025943 號函
認股權憑證轉換股份	20,430,000	— 105.04.01 竹商字第 1050008585 號函

(二) 股東結構：

105年4月19日

股東結構	政府機構	金融機構	其他法人	個人	外國機構及外人	合計
數量						
人數	72	5	85	45,526	250	45,938
持有股數	102,718,931	7,723,000	65,606,046	217,858,988	143,881,432	537,788,397
持股比例(%)	19.10	1.44	12.20	40.51	26.75	100

(三) 股權分散情形：

每股面額十元

105年4月19日

持股分級	股東人數	持有股數	持股比例(%)
1 至 999	21,348	3,827,511	0.71%
1,000 至 5,000	17,942	37,613,474	6.99%
5,001 至 10,000	3,339	24,056,372	4.47%
10,001 至 15,000	1,236	14,550,223	2.71%
15,001 至 20,000	478	8,559,908	1.59%
20,001 至 30,000	535	12,984,003	2.41%
30,001 至 50,000	389	14,922,150	2.77%
50,001 至 100,000	276	19,131,074	3.56%
100,001 至 200,000	133	19,428,763	3.61%
200,001 至 400,000	91	26,314,320	4.89%
400,001 至 600,000	44	21,651,014	4.03%
600,001 至 800,000	30	20,557,500	3.82%
800,001 至 1,000,000	14	12,846,018	2.39%
1,000,001 以上	83	301,346,067	56.05%
合 計	45,938	537,788,397	100%

特別股：無。

(四) 主要股東名單：

105年4月19日

主要股東名稱	持有股數	持股比例(%)
1. 金捷敏股份有限公司	45,113,765	8.39%
2. 新制勞工退休基金	17,979,500	3.34%
3. 永豐商業銀行受託保管昇陽投資有限公司投資專戶	12,983,664	2.41%
4. 統一大滿貫基金專戶	12,547,000	2.33%
5. 勞工退休基金監理委員會	12,443,500	2.31%
6. 盧崑瑞	7,649,695	1.42%
7. 勞工保險基金	7,231,000	1.34%
8. 寬鑫投資(股)公司	6,993,000	1.30%
9. 匯豐託管英國匯豐銀行- I B 亞洲 S B L	6,837,000	1.27%
10. 渣打國際商業銀行營業部受託保管 R A M (盧森堡) 系統基金 之新興市場股票投資專戶	6,788,309	1.26%

(五)最近二年度每股市價、淨值、盈餘、股利及相關資料

每股市價、淨值、盈餘及股利資料

年 度		103 年度	104 年度	105 年截至 3 月 31 日止
每 股 市 價	最 高	20.80	33.55	39.00
	最 低	14.00	12.40	29.10
	平 均	17.18	17.45	33.71
每 股 淨 值	分 配 前	14.20	15.28	15.83
	分 配 後	13.12	註	註
每 股 盈 餘	加權平均股數(仟股)	529,865	532,709	535,151
	每股 追溯調整前 盈餘	1.21	2.19	0.74
	每股 追溯調整後 盈餘	—	—	—
每 股 股 利	現金股利	1.07515	註	—
	無償 盈餘配股	—	—	—
	配股 資本公積配股	—	—	—
	累積未付股利	—	—	—
投 資 報 酬 分 析	本 益 比	14.20	7.97	—
	本 利 比	15.98	註	—
	現金股利殖利率	6.26%	註	—

註：本公司 103 年度經股東會通過，每股配發現金股利 1.07515 元；104 年度盈餘分配案待股東會通過。

(六)公司股利政策及執行狀況：

1.股利政策：

本公司章程股利政策規定如下：

第十八條：本公司年度如有獲利，應提撥 1%至 11.25%為員工酬勞，由董事會決議以股票或現金分派發放，其發放對象包含符合一定條件之從屬公司員工；本公司得以上開獲利數額，由董事會決議提撥不高於 1.5%為董監酬勞。員工酬勞及董監酬勞分派案應提股東會報告。

但公司尚有累積虧損時，應預先保留彌補數額，再依前項比例提撥員工酬勞及董監酬勞。

第十九條：本公司年度決算如有盈餘，依法繳納稅捐，彌補累積虧損後，再提 10%為法定盈餘公積，但法定盈餘公積已達本公司實收資本額時，得不再提列，其餘再依法令規定提列或迴轉特別盈餘公積；如尚有餘額，併同累積未分配盈餘，由董事會擬具盈餘分配議案，提請股東會決議分派股東股息紅利。

本公司股利政策，係配合目前及未來之發展計畫、考量投資環境、資金需求及國內外競爭狀況，並兼顧股東利益等因素；分配股東股息紅利時，得以現金或股票方式為之，其中現金股利不低於股利總額之 50%。

以上公司章程待 105 年股東會通過。

2.本次股東會擬議股利分配之情形：

本公司 104 年度盈餘擬分配股東紅利 1,056,374,140 元，每股擬配發現金股利 1.9647 元。

(七)本次股東會擬議之無償配股對公司營業績效及每股盈餘之影響：不適用。

(八)員工、董事及監察人酬勞：

1.公司章程所載員工、董事及監察人酬勞之成數或範圍：

本公司章程規定如下：

「本公司年度如有獲利，應提撥 1%至 11.25%為員工酬勞，由董事會決議以股票或現金分派發放，其發放對象包含符合一定條件之從屬公司員工；本公司得以上開獲利數額，由董事會決議提撥不高於 1.5%為董監酬勞。員工酬勞及董監酬勞分派案應提股東會報告。

但公司尚有累積虧損時，應預先保留彌補數額，再依前項比例提撥員工酬勞及董監酬勞。」

2.本期估列員工、董事及監察人酬勞金額之估列基礎、以股票分派之員工酬勞之股數計算基礎及實際分派金額若與估列數有差異時之會計處理：

本公司 104 年度員工酬勞及董監酬勞係分別按稅前淨利提撥 1%至 11.25%為員工酬勞及董事會決議提撥不高於 1.5%為董監酬勞。至股東會決議日時，若金額仍有變動，則依會計估計變動處理，於股東會決議年度調整入帳。如股東會決議採股票發放員工紅利，股票紅利股數按決議分紅之金額除以股票公平價值決定，股票公平價值係指股東會決議日前一日之收盤價（考量除權除息之影響後）。

3.董事會通過之分派酬勞情形：

(1).以現金或股票分派之員工酬勞及董事、監察人酬勞金額。若與認列費用年度估列金額有差異者，應揭露差異數、原因及處理情形：

本公司於 105 年 3 月 23 日董事會決議，擬針對 104 年度之盈餘分配員工現金紅利 168,155 仟元，董監酬勞計 22,421 仟元。

(2).以股票分派之員工酬勞金額及占本期個體或個別財務報告稅後純益及員工酬勞總額合計數之比例：

本公司 104 年度盈餘分配案未擬議配發員工股票紅利。

4.前一年度員工、董事及監察人酬勞之實際分派情形（包括分派股數、金額及股價）、其與認列員工、董事及監察人酬勞有差異者並應敘明差異數、原因及處理情形。

項目	實際配發(元)	原(104年)股東會通過之擬議配發(元)	差異(元)
員工現金紅利	103,940,122	103,940,122	0
員工股票紅利	0	0	0
董事、監察人酬勞	13,858,683	13,858,683	0

註：1.依據 104 年股東常會通過 103 年度盈餘分配案，配發董事、監察人現金酬勞，員工配發現金紅利。

2.本公司 103 年度有 9 名董事及 3 名監察人。

3.本公司董事及監察人依任職天數比例計算分配。

(九) 公司買回本公司股份情形：

105 年 03 月 31 日

買回期次	買回目的	買回期間	買回區間價格	已買回股份種類及數量	已買回股份金額	已辦理銷除(或轉讓)之股份數量	累積持有本公司股份數量	累積持有本公司股份數量占已發行股份總數比率(%)
第 1 次(期)	維護公司信用與股東利益	91.11.29 ~ 92.01.28	35.00 ~ 50.00	普通股 8,300 仟股	299,900,700 元	普通股 8,300 仟股	無	0%
第 2 次(期)	維護公司信用與股東利益	92.02.14 ~ 92.04.13	35.00 ~ 50.00	普通股 24,998 仟股	727,986,500 元	普通股 24,998 仟股	無	0%
第 3 次(期)	維護公司信用與股東利益	92.04.22 ~ 92.06.21	28.00 ~ 45.00	普通股 13,347 仟股	327,050,700 元	普通股 13,347 仟股	無	0%
第 4 次(期)	轉讓股份予員工	92.12.02 ~ 93.02.01	20.00 ~ 35.00	普通股 40,000 仟股	1,020,734,800 元	普通股 40,000 仟股 (銷除)	無	0%
第 5 次(期)	轉讓股份予員工	93.08.24 ~ 93.10.23	15.00 ~ 22.50	普通股 827 仟股	12,212,100 元	普通股 827 仟股 (轉讓)	無	0%
第 6 次(期)	轉讓股份予員工	93.10.29 ~ 93.12.28	13.00 ~ 22.89	普通股 8,039 仟股	118,337,350 元	普通股 8,039 仟股 (轉讓)	無	0%
第 7 次(期)	轉讓股份予員工	94.01.05 ~ 94.03.04	11.00 ~ 22.80	普通股 9,134 仟股	141,833,900 元	普通股 9,134 仟股 (轉讓)	無	0%
第 8 次(期)	維護公司信用及股東權益	97.11.01 ~ 97.12.30	3.70 ~ 10.31	普通股 1,020 仟股	7,152,506 元	普通股 1,020 仟股 (銷除)	無	0%
第 9 次(期)	維護公司信用及股東權益	98.08.31 ~ 98.10.30	7.21 ~ 13.00	普通股 38,475 仟股	464,113,120 元	普通股 38,475 仟股 (銷除)	無	0%
第 10 次(期)	維護公司信用及股東權益	98.11.02 ~ 99.01.01	8.65 ~ 14.00	普通股 6,095 仟股	76,709,445 元	普通股 6,095 仟股 (銷除)	無	0%
第 11 次(期)	維護公司信用及股東權益	100.08.29 ~ 100.10.28	9.10 ~ 20.00	普通股 5,540 仟股	72,741,291 元	普通股 5,540 仟股 (銷除)	無	0%

二、公司債辦理情形：無

三、特別股辦理情形：無

四、海外存託憑證辦理情形：

項 目																	
發 行 日 期	86 年 02 月 14 日																
發行及交易地點	盧森堡證券交易所																
發行總金額	美金 90,120 仟元																
單位發行價格	美金 7.51 元																
發行單位總數	12,000,000 單位																
表彰有價證券之來源	智邦公司普通股票																
表彰有價證券之數額	24,000,000 股																
存託憑證持有人的權利義務	與本公司普通股股東相同																
受 託 人	美國紐約梅隆銀行																
存 託 機 構	美國紐約梅隆銀行																
保 管 機 構	兆豐國際商業銀行																
未 兌 回 餘 額	43,143 單位 (105 年 3 月 31 日)																
發行及存續期間相關費用 之分擔方式	本次存託憑證發行計劃係全數以現金增資新股參與發行，故發行相關費用及日後存託憑證存續期間之維持費、海外交易所上市費及掛牌後之維持費用均由本公司負擔。																
存託契約及保管契約 之重要約定事項	存託契約重要約定事項： 1.轉讓／交割 2.資訊提供 3.智邦股份之存託暨兌回 4.股利、其他利益分配及權利 5.記錄基準日 6.表決權 7.轉讓 8.轉讓登記簿之檢查 9.報告及通知保管契約重要約定事項： 1.交付原有價證券以發行海外存託憑證。 2.通知存託機構發行存託憑證 3.海外存託憑證兌回時 4.每月結算之股數確認 5.記錄基準日之股數確認																
每 單 位 市 價	<table border="1"> <thead> <tr> <th>104 年度</th> <th>最 高</th> <th>最 低</th> <th>平 均</th> </tr> </thead> <tbody> <tr> <td></td> <td>1.98</td> <td>0.78</td> <td>1.08</td> </tr> <tr> <th>105 年度截至 3 月 31 日</th> <th>最 高</th> <th>最 低</th> <th>平 均</th> </tr> <tr> <td></td> <td>2.34</td> <td>1.74</td> <td>2.04</td> </tr> </tbody> </table>	104 年度	最 高	最 低	平 均		1.98	0.78	1.08	105 年度截至 3 月 31 日	最 高	最 低	平 均		2.34	1.74	2.04
104 年度	最 高	最 低	平 均														
	1.98	0.78	1.08														
105 年度截至 3 月 31 日	最 高	最 低	平 均														
	2.34	1.74	2.04														

五、員工認股權證辦理情形：

(1) 員工認股權憑證辦理情形

105 年 03 月 31 日

員工認股權憑證種類	第 2 次 (期) 員工認股權憑證	第 3 次 (期) 員工認股權憑證	第 4 次 (期) 員工認股權憑證
申 報 生 效 日 期	96/10/24	99/07/06	102/12/23
發 行 (辦 理) 日 期	97/04/28	99/07/20	103/09/04
發 行 單 位 數	20,000,000 股	20,000,000 股	20,000,000 股
發行得認購股數占已發行 股 份 總 數 比 率	3.67%	3.99%	3.76%
認 股 存 續 期 間	99/04/28~107/04/27	99/07/20~109/07/19	103/09/04~113/09/03
履 約 方 式	發行新股交付	發行新股交付	發行新股交付
限制認股期間及比率 (%)	本認股權憑證之存續期間為十年，此一期間內不得轉讓，但因認股權人死亡其繼承者不在此限。十年存續期間期滿時，未行使之認股權利視同放棄。 比率 (%)：認股權人自被授予認股權憑證屆滿二年後，可就授予之認股權憑證數量之百分之五十為限，行使認股權利；自授予起屆滿三年後，認股權人可就全部授予之認股權憑證行使認股權利。		
已 執 行 取 得 股 數	12,653,269 股	13,567,500 股	0
已 執 行 認 股 金 額	169,047,247	154,796,000	0
未 執 行 認 股 數 量	957,500 股	4,078,000 股	20,000,000 股
未執行認股者其每股認購價格	13.00	10.10	16.80
未執行認股數量占已發行股份 總數比率 (%)	0.18%	0.76%	3.74%
對 股 東 權 益 影 響	本認股權憑證於發行日屆滿二年後，可就授予之認股權憑證數量行使 50%之認股權利，屆滿三年後則可行使全部之認股權利，故對原股東權益逐年稀釋，故其稀釋效果尚屬有限。		

註：每單位認股權憑證得認購普通股一股。

(2) 取得員工認股權憑證之經理人及取得認股權憑證可認股數前十大員工之姓名、取得及認購情形

105年3月31日

職稱	姓名	取得認股數量 (仟股)	取得認股數量 占已發行股份 總數比率(%)	已執行				未執行			
				已執行		已執行		未執行		未執行	
				認股數量 (仟股)	認股價格	認股金額 (仟元)	認股數量 占已發行 股份總數 比率(%)	認股數量 (仟股)	認股價格	認股金額 (仟元)	認股數量占 已發行股份 總數比率(%)
總經理	余基祥										
資深副總經理	邱國臺										
執行副總經理	郭飛龍										
副總經理	李志強	6,750	1.26%	2,605	12.40	32,277	0.49%	4,145	10.10	59,435	0.77%
副總經理	劉升順								16.80		
財務長	林明蓉										
營運長	林玉窓										
協理	黃國修										
技術協理	呂崑龍										
協理	李偉碩										
協理	林玉盛										
資深協理	林信玄								10.10		
資深協理	韋秋霞	4,320	0.81%	2,345	12.60	29,608	0.44%	1,975	16.80	26,968	0.37%
特助	張世明										
資深協理	陳進添										
特助	黃安捷										
資深協理	黃國寧										
子公司執行副總	楊健武										

六、限制員工權利新股辦理情形：無

七、併購或受讓他公司股份發行新股辦理情形：無

八、資金運用計劃執行情形：

本公司最近三年度並無發行及私募任何有價證券之情形。

一、業務內容

(一)業務範圍

(1)業務之主要內容：

- 研究、開發、生產、製造、銷售下列產品：
 - 電腦網路系統(Computer Network System)包括硬體、系統軟體、網路應用軟體與網路工作站。
 - 企業網路有線與無線設備包括交換器與無線基地台。
 - 用戶端通訊電子設備(Customer Premises Equipment)包括硬體、系統軟體與應用軟體。
 - 光電通訊設備(Optoelectronic Communication Subsystem)包括光纖網路、光電通訊模組、光纖中繼器。
 - 大型數據中心網路設備(SDN Data Center)包括交換機、雲端伺服器管理系統。
 - 無線區域網路(WLAN)。
 - 無線用戶迴路系統。
 - 家庭物聯網系統(Home IoT System)包含終端硬體、系統軟體、網路應用軟體、與後台雲端平台。
 - 兼營與本公司業務相關之進出口貿易業務。

(2)104 年營業比重

■ 網路交換器	62%
■ 網路接取設備	20%
■ 無線網路設備	7%
■ 寬頻網路設備	2%
■ 其他	9%

(3)公司目前之商品（服務）項目

- 大型數據中心專用交換器(10G/40G/25G/100G Data Center Switches)
- L2/3/4 高速乙太網路交換器(含 Gigabit Multi-rate 2.5G/5G)
- Multi-layer、機架式交換器(含 Gigabit CLOS Chassis)
- 乙太網路供電交換器(Power over Ethernet Switch, PoE+/UPoE)
- GPON SFP ONT (光纖網路終端器)
- 光纖到府系列產品(FTTx)
- 電信級接取網路設備(Carrier-Class Access Network Product)
- 都會區乙太網路終端交換器(Metro Edge Switch)
- 電信級基地台接取設備(Switches with Synchronous Ethernet and IEEE1588)
- 企業級高整合度路由器(Integrated Service Gateway)
- 企業級無線網路基地台(Enterprise-Grade Dual-Band Multi-radio Wi Fi AP/Bridge)
- 無線網路戶外橋接器(Carrier-grade Outdoor WLAN Bridge/AP)
- 多重存取寬頻路由器(IEEE802.11n/ac Broadband Router)
- 無線基地台控制交換器(Wireless Controller)
- 企業級無線基地台(Enterprise-grade WLAN Access Point)
- 驅動軟體(Driver)、網路管理軟體及網路作業系統軟體
- 多合一物聯網攝影機(All-in-One Camera)
- 家庭物聯網閘道器(Home IoT Gateway)
- 家庭物聯網無線感應器(Home IoT Wireless Sensor)

(4)計畫開發之新商品（服務）

- 40G/100G Data Center Switch
- Network Management System
- Cloud-based OCP in Telco SDN and NFV
- SDN Open Network Software
- Highly-integrated ONT
- LTE + Wi-Fi Gateway Router
- Cloud-based WLAN Access Points
- Wave-2 802.11ac MU-MIMO WLAN Access Point
- Multi-gigabit Ethernet (2.5/5Gbps) enabled Wave-2 802.11ac MU-MIMO WLAN Access Point
- Adaptive MIMO (A-MIMO) Smart Antenna enterprise AP
- 802.11ad + WiFi multi-band indoor Enterprise AP and outdoor bridge
- 10G SmartNIC
- Network Security Appliance
- Home IoT System and Service

(二)產業概況：

(1)產業之現況與發展

根據台經院於 2016 年初所做的整體經濟的預測報告表示：觀察近期景氣走勢，油價及全球股市下跌，使國際經濟進入 2016 年便瀰漫保守的氣氛，主要機構也下修對 2016 年全球經濟成長預測。其中美國升息後，經濟表現能否持續穩定，加上中國與東協等新興經濟體持續降溫，以及中東地區政治紛擾等不確定因素，都為未來國際經濟投下新變數。美國商務部經濟分析局（BEA）最新公佈之 2015 年第三季 GDP 成長年增率（YoY）為 2.1%，成長季增率（QoQ）則為 2.0%。主要的貢獻動能來自民間消費，其在第三季的貢獻率為 2.04%。然而美國第三季民間投資與淨出口貢獻率皆為負值，分別是-0.11%以及-0.26%。歐元區 19 國（EA19）與歐盟 28 國（EU28）2015 年第三季 GDP 成長率，與前一年同期相比分別是 1.6%與 1.9%。由於復甦力道實為有限，對於解決先前歐債危機遺留下來的結構性失業問題頗為不足。2015 年中國大陸經濟成長降至 6.9%，創下 25 年以來的新低水準。從數據上看，根據中國統計局統計，2015 年實質固定投資成長率為 12.0%，較 2014 年減少 2.9 個百分點；在民間消費方面，2015 年實質成長 10.6%，較上年減少 0.3 個百分點；在物價方面，跌跌不休的工業生產者出廠價格，反映傳統產業產能過剩依舊未解，2015 年衰退幅度達 5.2%，而消費者物價則因蔬菜類帶動而溫和上漲，全年成長 1.4%。以近期國際主要國家數據觀察，美國在升息之後，面對美元走強和海外市場疲弱衝擊出口，以及低油價衝擊頁岩油商營運，經濟表現能否維持以往表現仍有變數；中國與東協經濟持續降溫，以及中東地區政治紛擾，也為國際經濟帶來更多不確定性。

根據 IEKView 全球通訊產業趨勢與未來展望報導，全球通訊產業以行動服務與新興市場為兩大支撐，就全球通訊設備暨服務市場規模變化來看，電信服務仍是通訊市場最大宗。其中 2015 年最主要的成長來自於進入 4G 時代行動通訊相關設備、裝置及服務需求的增長，相關市場成長力道將可維持至 2018 年。受到企業語音服務下滑，以及企業軟體化/開放式架構浪潮影響成熟市場企業在通訊設備採購開始觀望等因素企業通訊市場開始出現萎縮。行動裝置的成長力道將在 2015 年達到成長高峰，加上企業市場的下滑，兩方面影響也使 2016 年至 2018 年通訊市場規模成長力道趨緩。另一方面，就區域別來看，行動裝置、行動網路基礎設備等硬體的主要需求市場來自於亞太地區。而進一步觀察未來幾年發展更可發現，主要成長動能除了亞太地區外，中東非、拉美市場的高年複合成長率亦受到矚目。通訊服務市場呈現北美與亞太勢均力敵的樣貌，然而企業市場則以北美、西歐等成熟市場為大宗。因此這些地區企業市場的飽和，並因軟體化、開放式風潮影響企業採購態度，再加上企業網路服務與企業通訊應用的新興市場需求尚未成熟，全球通訊企業市場的成長動能不足。

根據國際研究暨顧問機構 Gartner 全球網路交換器市場的分析報告，2015 年全球交換器市場(含 100M、1G、10G、40G)市場規模達美金 219 億元美金較 2014 成長 4.4%。其中 10G/40G 的市場規模達 89 億元 較 2014 年成長 7.4%，約占交換器市場的 41%，主要成長來自於雲端運算的大量需求，帶動新型態新架構的大型雲端數據中心的建立。Gartner 預估隨同美國先進市場先採用新的雲端數據中心架構，未來其他市場如歐洲、日本、亞太也逐步跟進，擴置運用於不同的市場區塊，預估持續追求更高速的 10G/40G 會是未來帶動整個市場成長的主要動能。以應用面來說，成長主要來自兩大部份：(1)企業與校園用戶端的接取高階乙太網路設備需求。(2)高階的數據資料中心的建置擴大的 10GbE/40GbE 的雲端建置。

根據國際研究暨顧問機構 Gartner 的研究報告指出，2015 年全球無線網路的市場規模達 43 億美元，較 2014 年成長約為 4.6%。主要來自於企業與校園 802.11ac 的普遍使用與設備升級，特別是在中小企業的 IT 花費，與大型企業針對行動上網(mobility)建置，開發中國家的特別是攜帶個人裝置（BYOD：Bring Your Own Device)的發展和 802.11ac 的運用，促使企業網路的升級需求。

(2)產業上、中、下游之關聯性

整合上游有線及無線區域網路晶片廠商，知名大廠如 Broadcom、Marvell、Freescale、Qualcom/Atheros、Cavium, MTK、Intel，配合自身的研發團隊能量，提供整合的網路平台與系統，提供給終端使用者優化的網路軟硬體。智邦與晶片大廠均維持相當良好之互動關係，有效掌握關係零組件的來源與訊息，進一步掌握市場先機，在業務、技術研發與製造供應鏈領域深化雙方原有的合作關係。

(3)產品之各種發展趨勢及競爭情形

a.無所不在的運算及雲端與用戶端運算，帶動行動上網與雲端運算數據連結與資料中心增建資策會產業情報研究所(MIC)預估，全球雲端運算市場規模，將從 2009 年的 123 億美元成長至 2014 年的 420 億美元，複合年成長率為 27.7%，與同一時間的傳統資訊服務市場規模之年複合成長率 5%相比較，雲端運算市場規模的成長幅度是傳統資訊服務市場的五倍。

b.網路規模 IT (Web-scale IT)與服務架構創造後台雲端計算與前端裝置的全面解決方式

全球對雲端運算持續關注發展，企業對私有雲的關注逐步升溫，資訊軟體大廠熱絡推動雲端建置服務，以及終端裝置應用雲端服務，未來很可能牽動資訊服務模式的變革。雲端運算的主要商業模式已逐漸發展為「雲端建置服務、雲端服務、終端裝置應用」三大類。雲端建置服務包括私有雲與公有雲的建置服務；雲端服務包括「架

構即服務(IaaS)、平台即服務(PaaS)及軟體即服務(SaaS)」三類，而終端裝置應用則包括桌面端與智慧行動裝置之產品與技術提供。以系統整合、資料中心、伺服器與行動裝置業者為核心的雲端運算產業生態系逐漸成形，將進一步展開合縱連橫。未來隨著雲端運算市場的拓展，相關應用如虛擬化效能管理、大量資料分析、雲端服務治理與企業行動應用的商機將逐漸浮現。

如 Gartner 發布的 2016 年度十大策略科技趨勢，提及網絡應用程式(Device Mesh)與服務架構在企業 IT 環境當中提供大型雲端服務能力的全球級運算模式。整體的線性應用設計（例如三層架構，three-tier architecture）提供更鬆散的連接方式，即為應用程式和服務架構。這種透過軟體定義應用服務（software defined application services, SDAS）啟動的新管道促成網路規模的性能、彈性和敏捷性。微型服務結構不論對內部或者雲端來說，都是支援應用程式靈活地傳輸和規模性布建的新興模式。容器（container）技術竄起成為關鍵技術，讓結構發展與微型服務更靈活。引領手機與物聯網相關要件的應用程式與服務結構，創造了後台雲端計算的規模性與前端裝置的網絡體驗的全面性解決方式。應用程式的開發小組必須創造新的現代架構，以提供靈活、有彈性、能夠變動的以雲端為基礎的應用程式與使用者體驗。

c. 物聯網帶動無線區域連結技術的多元化與相關的家庭與企業自動化的智能應用帶動上下游產業整合. 需要更多的應用案例(Use Cases)

根據 Gartner 的分析報告，物聯網(IOT: Internet of Things)相關的產品與服務，從 2013 年起到 2020 年的年複合成長率達 31.7%，到 2020 年將有 208 億的 IOT 相關的商品聯網，其中 2/3 為消費市場相關的應用，硬體部分的花費將達 3 兆美元。以 IEK 的報告來說，這龐大的商機備受期待，然而就通訊的技術面來看，對物聯網商機的期待將驅使一個巨量連結的環境產生。而這樣的通訊環境其實跟我們現在單純人對人(H2H)存在顯著的差異性。因此適合物聯網應用的通訊技術需具備下方幾個關鍵特點：低耗能、低成本、高覆蓋率；幾個新興技術受到產業界期待，如基於 LTE 技術 3GPP 聯盟催生的 Machine-type-communication (MTC)、預計可與 Wi-Fi 相容的 802.11ah 標準、由 Nest Lab 主推以強化 802.15.4 標準之資安功能的 Thread 等上述技術各自擁有應用於不同場域的優勢，且物聯網應用場域多元，因此就通訊的角度，重點不在選擇，而在整合。因此回顧 2014 年，在物聯網商機的帶動下，已出現了多起的併購案，如 MCU 業者 Microchip 併購我國藍牙晶片業者創傑，其他也陸續出現裝置整併 solution 或平台業者的趨勢，亦或是通訊業者藉由併購擴大產品組合與生態系的各種模式。另一方面對於通訊業者來說，物聯網商機將跳脫傳統客戶，擴散至各類垂直領域中，掌握垂直產業應用成為關鍵，因為缺乏垂直產業 know-how 與 use case 做後盾，難以說服垂直領域客戶將產品及應用導入，物聯網應用的效益就不會顯著。國際研究暨顧問機構 Gartner 在 10 大科技趨勢中，表示物聯網平台互補了網絡應用程式和服務結構。管理、安全、與其他科技的整合，以及物聯網平台的標準，是建構、管理與保障物聯網的最基礎要素。從建築和技術的角度來看，物聯網平台構築 IT 的幕後工作，使物聯網成為現實。物聯網是數位網絡的組成部份，環境使用體驗和新興而活躍的物聯網平台則是實現物聯網的主要元素。任何擁抱物聯網的企業將需要發展物聯網平台策略，但在 2018 年之前，不完全競爭供應商的進逼將使標準化遇上阻礙。

d. 新興服務促使網路服務提供更為複雜，彈性化架構為行動營運商發展關鍵

根據 IEKView：全球通訊產業趨勢與未來展望一文中表示，行動服務需求多元，尤其以影音相關服務帶動行動通訊流量的快速成長。再者，在 LTE 發展過程中將有更多的新興服務產生，如創新應用、多元內容、M2M、互動式服務等，這些新興服務需求，將導出如 on-demand、及時服務...等各類新的服務提供模式。為了因應這些需求並維持獲利能力，營運商需要一個更具彈性的網路架構讓營運商具備基礎設備佈建、網路管理、應用服務擴充、軟體更新的彈性，而網路功能虛擬化技術將可賦予營運商彈性化空間。資訊網路設備業者切入電信市場的挑戰是需要迅速導出 Proof of Concept 向電信商證明自家產品的可行性，但在過去傳統設備業者的防堵下，目前仍存在缺乏與營運商實測的機會。在 2016 年三月初的 OCP (Open Compute Project) Summit，有電信運營商也加入 OCP 陣營開始評估採用開放系統的架構。然而，隨著 SDN/NFV 相關技術發展演進，預估後 4G 時代，SDN/NFV 技術與相關業者，將開始對於行動網路產生實質影響力。

(三)技術及研發概況

(1)最近二年及截至 105 年 3 月 31 日研究發展支出及占營收比例

單位：新台幣仟元

年 度	研究發展費用	佔營業收入比例 (%)
103 年度	1,385,983	6.07
104 年度	1,357,472	5.49
105 年 3 月 31 日	368,755	6.22

(2) 研究發展成果

智邦經產品結構調整後有效整合集團資源，推動新產品布局、新技術發展的轉型，整合子公司的專研技術，具有先佔市場的競爭優勢。透過產品的優化與延伸，拓展資料中心網路設備、雲端 Wi-Fi 網路解決方案、智慧家庭與物聯網等等產品線，提供整合網路平台與系統提供最優化的網路軟硬體，為客戶提出整體解決方案，積極朝客製化、差異化來區隔與其他業者的不同，往更高附加價值的領域發展。致力實現科技藍圖，結合了集團子公司鈺登 (Edgecore) 專研雲端運算、資料中心及企業交換器、電信級乙太網路交換器，智慧應用產品為全球電信及企業客戶提供整體雲端網路服務解決方案。智上 (Metaligence) 專研智慧家庭與物聯網解決方案。運用物聯網的無線技術與雲端應用軟體，為不同領域之物聯網應用提供最新的解決方案。研發的 Home Guardian (居家安控系統) 與中華電信合作，結合雲端科技、能源管理、居家防護、與家庭自動化，推出 Smart Home 服務。IgniteNet 專研雲端 Wi-Fi 設備產品線，涵蓋企業、公眾 Wi-Fi 網路、電信級 Wi-Fi 網路設備市場。以雲端控管方案為主，提供公有雲環境，讓企業管理者在部署 AP 後，便能登入雲端控制器管理平臺，快速集中管理 AP 設備，管理平臺對於可納管的 AP 數量沒有限制。提供了軟體形式的解決方案，讓企業可將管理平臺部署於企業環境內的個人電腦，或是企業自行租用的公有雲環境，相當具有彈性。智邦將網路技術不斷地創新，在網通市場中開啟一個嶄新創新之路，在高度掌握核心技術以及整合的創新應用，智邦已成功邁向雲端應用與物聯網代表性公司。

智邦多元化產品的布局之下，研發前瞻性產品。由臉書 (Facebook) 主導的開放運算計畫 (OCP)，智邦研發的 OCP 交換器成功通過認證，智邦將朝向 OCP (Open Compute Project) 開放架構規格進行產品設計開發。由於雲端產業成長帶動交換器骨幹頻寬需求的大幅成長，Giga 級的頻寬已不敷使用，智邦量身打造多元化產品滿足客戶的各種需求，為市場開發創新的電信級、企業級與資料中心網路平台，滿足大型雲端運算的需求，推出雲端資料中心最佳化設計的新交換器系列產品。多款交換器 (10/25/40/100GE Data Center Switch)，讓埠數密度、連線頻寬與運算等級獲得顯著提升，提供最具可用性、高效能、高存取性、安全性、可靠性及擴充性的解決方案，可降低功耗和實體空間需求，加入了減少電量消耗及低熱能量的設計，不僅延長產品生命週期更降低營運成本，並且在綠色環保上齊盡心力，積極朝客製化、差異化來區隔與其他業者的產品，擴展至不同應用之解決方案，為新網路基礎架構注入新動力。

隨著雲端運算與大數據的出現以及超大規模數據中心的加快部署，網路管理人員必須不斷重新調整網路設備。在此推波助瀾下，各種新技術與新標準應運而生。智邦整體交換器加上自行發展的驅動程式與軟體，提供開放網路安裝環境，不僅可自行安裝新的網路系統與模組轉換與開放原始碼社群連結、提高更多的擴充性、易設定、安全性與靈活性及降低成本，讓主機升級的過程變得更具彈性。因此智邦的 Data Center Switch 與 Cumulus Networks 的網路作業系統，獲得 "Network World's 20 Best Products of 2015" 殊榮。智邦網路設備可以支援這些開放與不開放的網路系統與模組，朝高值化的產品及技術整合應用，在速度、成本和創新方面帶來競爭優勢，提供全球廣大用戶一個更快速及有效率的網路服務，以服務化的策略來優化網通產業競爭力。

智邦提供 SDN (軟體定義網路) 解決方案提供開放性、擴充性與超高效能，讓資料中心操作人員全面掌握網路狀況與交換層的分析資料，致力打造新世代的軟體定義資料中心。根據 IDC 預測，全球 SDN 市場規模迅速發展，至 2018 年將成長至 80 億美元，市場商機可觀。SDN 為網通產業帶來重大變革，軟體服務價值將更為關鍵。因應雲端應用、物聯網與行動上網快速發展，帶動無線行動設備成長，將生活中無所不在的設備、設施透過無線或有線的方式與國際網路連結。智邦提供的研發無線寬頻產品 AP 無線基地台，加入了高輸出功率低能耗、更好的安全防護機制以及智慧功能、可擴充的模組設計及高品質網路效能。室外型無線網路基地台 OAP，發展完整的點對點 (point-to-point) 與點對多點 (point-to-multipoint) 的戶外裝置與雲端管理軟體，搭配雲端操控的整體軟體設計雲端 Wi-Fi 解決方案，可提供流量管理、遠端偵測、內容過濾等等不同應用功能，除此之外，也同時提供開發商平台，讓第三方應用開發商在 Accton 平台上提供不同類型的應用服務，建構完整的雲端管理系統給客戶。因應行動網路所衍生的大量資料流量，並延長產品生命週期更降低營運成本，產品符合各種網路結構的彈性運用。

智邦開發智慧家庭解決方案是物聯網應用的第一步，結合中華電信在全國的寬頻網路、雲端服務與服務據點優勢，推出智慧家庭服務，提供優質的智慧居家生活，為使用者帶來舒適安心的智慧家居新體驗，未來將擴展至不同領域之物聯網應用解決方案。根據研調機構 IDC 預測，2017 年台灣物聯網市場規模將增長至 2.9 億美金，並預估 2020 年全球物聯網市值將達 7.1 兆美元。智邦研發方向朝向網路化、資訊化、智慧化，藉由現有產品所帶來的技術，為客戶提供完整的能源、安防、居家自動化的解決方案，整合雲端平台家庭保全及企業能源管理系統，展現雲端監控科技及設備，共同布局物聯網市場應用，順利接軌雲端大數據分析，開創全新商業服務模式。智邦將朝向 Smart Everything 的目標邁進！

智邦在網路通訊產業已經成為享譽全球的 OEM/ODM 領導廠商，以研發製造企業級網路通訊設備享譽全球。於台灣、美國、中國等設有研發和銷售中心，提供多元化的網路解決方案滿足包括個人與家庭使用、中小企業、大型企業，以及電信業者等不同的市場需求進行產品功能上的客製化，讓智邦在網通市場中開啟一個嶄新創新之路。

- 國內專利權數(截至 105.3.31 止) : 95
- 國際專利權數(截至 105.3.31 止) : 183

智慧財產是現今產業最重要的價值產物，是確保企業最大利益及其經濟範疇。獨特的智慧資產，在激烈的企業競爭中以取得優勢。專利對於企業價值而言，有助於企業成長和提升企業價值。智邦每年提撥 5~7% 的營收在研究開發上，讓創新的成果可以快速地在產品開發中發展出更好的產品。智慧財產權是企業生存的命脈及創造最大價值的來源，智邦內部有一套完善的 IP 智慧財產權開發資訊平台，有專人協助如何提案、提案審查程序為何、提供智慧財產權的訓練與獎勵辦法，及結合相關服務電子系統，在進行申請專利過程中，妥善作好侵權防禦，也同時幫助公司能夠即時掌握最新的智慧財產權資訊，讓商業策略與智財策略相互連結，創造智慧財產的價值極大化。智邦已獲准 278 項專利，數目仍在增加中，在全球產業面對更加嚴峻的多重挑戰下，智慧財產權的管理與運用，在此刻更顯其重要性。

(3) 未來研究發展計劃

全球科技產業正站在一個快速變化的轉折點上，包括技術架構、應用趨勢、產業生態等皆是如此。智邦面對全球多變的市場，透過不斷的創新研發及內部創新改革，協助客戶及產業迎接新一波行動科技革命，開創下一波成長動能，方能提供創新設計和製造給全球的電信及不同的市場需求，以確保其領先地位。智邦除了謹慎樂觀看待產業發展前景，並積極投資布局新領域的發展。智邦將研發 SMB/Enterprise Ethernet Switch、Carrier/ Industrial Grade Switch、SDN & NFV 及 Wireless 等等產品，藉以推出整體解決方案，強化安全穩定及管理性，致力於技術的升級與產品的差異化，積極佈局下一波成長動能，追求營運穩定之成長。在全球 4G 網路加速佈建，雲端應用服務等因素帶動下，以及透過網絡相互聯繫的物聯網，帶動全球網路通訊市場需求要角，也為產業帶來新氣象。智邦積極將產品多元化以拓展新事業版圖，讓智邦新創產品遍及全世界，在發展中的新興科技佔有一席之地。

(四) 長短期業務發展計劃

(1) 短期發展計劃

- 透過技術整合及提供客製化產品，掌握市場脈動及客戶需求，以增加市場佔有率。
- 應用公司累積之技術知識，開發新產品線，與軟硬體業者策略聯盟，加速新的應用商品導入市場並提升產品品質及知名度。
- 鞏固現有客戶，積極開拓市場，加強與既有 ODM/ODM 客戶的夥伴關係，提供各項產品之專業諮詢、維修與技術支援。
- 積極開發開放架構數據中心(Open Compute Project)相關 10G/40G/100G 產品線，擴大與軟體廠商合作關係掌握新興商機，形成新的晶片，硬體，軟體與應用程式相關的生態。
- 積極發展具有區隔性及應用前景的無線網路技術與產品。例如 Adaptive MIMO 智慧型天線，802.11ac + 802.11ad 整合型室外長距離 WLAN Bridge 等。

(2) 長期發展計劃

- 持續掌握晶片與軟體關係技術，成為 Open Network (開放網路) 硬體平台的先驅提供者。
- 持續致力於提供專業 OEM/ODM 專業研發生產服務(World-Class Outsourcing Partner)。
- 發展通路雙管齊下: OEM/ODM 委外服務與雙品牌(Edge-Core/SMC)銷售並行。
- 整合智邦集團自有 WLAN 雲端管理技術及後端應用服務平台，提供高度整合雲端 OTT 解決方案，包含行動廣告推播、家庭安防、能源管理、無線定位。
- 持續掌握開放架構數據中心(Open Compute Project)相關 10G/40G/100G 關鍵技術，擴大與晶片廠商/軟體廠商合作關係。
- 積極發展具有區隔性及應用前景的無線網路技術與產品。例如 Adaptive MIMO 智慧型天線，802.11ac+ 802.11ad 整合型室外長距離 WLAN Bridge 等。

二、市場及產銷概況

(一) 市場分析

(1) 本公司主要產品之銷售地區

本公司主要產品為企業級與電信級高速乙太網路交換器、無線區域網路產品、寬頻系列及消費性電子產品，其主要銷售地區以美國、歐洲、亞洲及台灣等地區為主。最近二年度主要產品銷售地區分佈情形如下：

年 度	103 年度 (%)	104 年度 (%)
銷 售 地		
內 銷	2	1
外 銷	98	99
A.北美	38	45
B.歐洲	23	23
C.亞洲	37	31

(2) 市場占有率

- a. 高速乙太/超高速以交換器 (L2/L3 Ethernet GE/10G/40G Switch)：根據知名市調機構 Gartner 2016 年三月的報告，指出 2015 年全球企業網路交換器的市場規模相較於 2014 年 209 億美元成長 4.4%，達到 219 億美元，主要的出貨以 1,000Mbps 的埠數為大宗約占 66%，其中 40G/100G 營業規模成長達 95%。以企業路由器/交換器市場綜合的企業市場佔有率，分別是思科 (Cisco) 62.8%，惠普 (HP/HPE) 8.2% / 3.2%，華為 4.6%，瞻博 (Juniper Networks) 3.4%、Arista 2.5%、Dell 2.1%。根據 Gartner 的報告，以 Data Center 數據中心的市場規模約佔全部網路交換器的 40%達 87 億美元，其中 10G 交換器約占 63.7%，40G/100G 佔 18.6%，主要成長來自於雲端運算的大量需求，帶動新型態新架構的大型雲端數據中心的建立。
- b. 企業級無線區域網路產品 (Enterprise WLAN)：根據市場研究機構 Gartner 2016 年三月份的報告指出，企業及無線區域網路整體銷售規模相較 2014 年 41 億美元，成長率僅為 4.6%，市場規模為 43 億美元，其中 WLAN Standalone Access Point 為負成長，佔整體市場的 4%。市場主流為 WLAN Coordinated Access Point 與無線網路控制器(controller)，分別是 64.3%與 15.6%，可知 WLAN Coordinated Access Points 可被控制器或雲端管理的無線產品為企業級無限區域網路的主流產品。全球企業級無線品牌依序為市占率 46.8%的思科，惠普(含併購的 Aruba Networks) 10%，Ruckus 5.4%，HPE 5%，Aruba Networks (未併購前) 3.9%，Aerohive Networks 3%。此外，企業級無線區域網路產品的出貨主流以 802.11ac 為主軸約占 50%埠數成長率高達 134%。
- c. 物聯網帶動的智能居家產品：根據國際研究暨顧問機構 Gartner 的研究指出，2015 年全球物聯網 (Internet of Things) 的市場價值達 4.9 兆美元，其中消費者市場占六成，商業運用占四成，且高達 90%的物聯網是安裝在已開發國家，物聯網安裝數的平均年複合成長率達到 33%，預計 2020 年可達 20 兆美元。展望 2016 年，在智慧城市與物聯網的應用下，無線區域技術(WLAN)應用更趨多樣化，成為帶動網通產業另一把金鑰匙。智邦透過雲端平台與智慧居家產品的研發和 ISP/MSO 業者合作，智邦開發智慧家庭解決方案是物聯網應用的第一步，未來將擴展至不同領域之物聯網應用解決方案。

(3) 市場未來之供需狀況與成長性

- a. 高速乙太/超高速以交換器(L2/L3 Ethernet GE/10G/40G Switch)：根據知名市調機構 Gartner 2016 的市場成長預估 2014-2019 CAGR 複合成長率為 0.7%，整體市場規模於 2016 可達 224 億美元。主要成長在於 1G/10G/40G/100G 的交換器，其中 10G 埠數成長為 13%，40G/100G 為 57%。以應用面來說，企業交換器的校園運用成長預估是 3.5%，Data Center(數據中心)設備預估成長 2.9%。
- b. 企業級無線區域網路產品 (Enterprise WLAN)：根據市場研究機構 Gartner 2016 年的市場成長預估 2014-2019 CAGR 複合成長率為 6.3%，整體市場規模於 2016 可達 45 億美元。以產品類別來說主要的產品以 WLAN Coordinated Access Point 為主，802.11ac 之應用為主軸。
- c. 物聯網帶動的智能居家產品：根據 Gartner 的研究報告指出，2013-2020 互聯網(IoT: Internet of Thing)的年複合成長率達 31.7%，到 2020 年可達到 208 億個連網設備的市場規模，到了 2020 年，預計有 66 億的聯網(Thing)設備，其中 2/3 為消費者端應用，而聯網的硬體產品可達 3 兆美元產值。

(4) 競爭利基及發展遠景之有利、不利因素與因應對策

a. 競爭利基

- 智邦有堅強的研發團隊，與國際網通晶片大廠長期合作。
- 擁有自行開發模組化軟體平台的能力，大幅縮短產品開發時程。
- 針對新興的 Data Center Switch 數據中心專用 10G/40G/100G 交換器部分，智邦提供 ONIE 的開放式軟體架構，是第一家通過 OCP(Open Compute Project)認證的 10G 交換器。於 2016 年三月領先業界提出 chassis 架構的 OCP 硬體。

- 與開放架構(Open Network)的軟體大廠策略聯盟,提供高效能、高可靠度的設計,提供新型態數據中心彈性運用。
- 擁有多項網路管理系統及驅動程式等網路軟體專利,賦予產品附加價值。
- 同時具備無線與有線產品技術開發能力,為全球知名具備跨平台研發實力之企業。
- 主要客戶皆為國際一線大廠,與客戶保持長期良好互動關係,有助於洞悉市場脈動。
- 與上下游供應商有良好夥伴關係,能積極掌控原物料來源、並有效降低成本。
- 策略聯盟夥伴遍及全球,有效利用各單位產能、技術團隊或人力資源。
- 通過 ISO 9001、ISO 14000、TL 9000 品質認證,並經多家國際大廠認證合格,提升品質以及強化代工競爭力。
- 透過線上網路資訊系統提供客戶 7/24 即時技術支援和服務。

b.發展前景

(a)有利因素：

- 電信業成長動能持續擴張：隨著行動裝置出貨量大幅躍升、第四代通訊技術 LTE 的商業化運轉以及雲端計算的導入,電信業者的加值型服務趨向多樣化,伴隨應用服務搭售的裝置及大型架構營收可望逐年增長。
- 企業網路市場潛力：企業對交換器需求偏重資訊安全和有效大量資料傳輸,匯聚層網路設備升級成為企業轉化企業網路架構的首選,本公司長年與一線國際領導品牌關係深遠,能夠於第一手掌握品牌客戶需求並早期投入發展 SDN 數據中心 10G/40G 交換器相關技術;另外智邦以代工和品牌雙路線經營模式,亦能透過第一線終端用戶需求,實踐全球市場在地化客製服務;此外隨著企業網路環境無線化趨勢,無論從管理機房端或接取應用端都隨著行動化和虛擬化而調整,這兩年來隨著市場擴大競爭日趨白熱化,智邦無線射頻(RF)開發設計皆自行(in-house)研發,且擁有國內少見的完善測試中心,在技術上和市場上都極具競爭力。
- 行動寬頻需求持續升溫：無線產品應用範圍從單純上網功能,擴展至家庭網路、消費性電子與手持式裝置等產品,數位化、網路化與新興服務,將帶來更多元化的機會,在固網架設尚未成熟的新興國家,行動網路布建強勁,包含 4G /LTE 的基礎建設以及電信級 Wi-Fi 無線熱點裝置等,帶動相關產品升級 802.11ac 的需求。
- 網路產業的創新與轉型：物聯網和數位匯流帶來新商機,基於網路 IP 化越深,越來越多終端裝置具備連網功能,其中結合語音、數據、視訊以及行動化 APP 四大功能的可攜式多媒體行動裝置以及連網電視(IPTV),前者需求居量居高不下,後者持續加溫,整體在固網及行動上網頻寬需求依舊不減,可望帶動電信運營商在基礎建設上的投資,如數據中心交換器以及無線接取設備(AP);在終端設備應用面上,智邦過去兩年和全球居家安全領導品牌合作,業已累積相關硬體開發技術和生產導入經驗。

面對各項新增的服務與巨量資訊(Big Data)的需求,近年來,智能城市(smart city)和物聯網(machine to machine) 概念逐漸受到市場關注,整個未來網通應用擴及運輸系統、電力、教育系統、醫療機構等公用事業,潛力不容小覷。新的價值鏈與新技術也同時解構產業價值,帶動新的軟體發展如 White box Data Center 的業務模式衝擊原有的生態架構,智邦與開放架構的軟體大廠結盟,有助於掌握利基市場。

(b)不利因素與因應對策：

- 產業競爭激烈,毛利率逐漸壓縮
網路產品生命週期因資訊市場快速改變而壓縮,ODM/OEM 生意的毛利下滑,因應對策為加強產品的附加價值,透過整合軟體與硬體並與相關上下游結盟,提供一次購足的服務增進相關商機。
- 技術方面,必須更積極致力於技術扎根的工作以建立進入門檻,擴大業務範圍,隨著晶片廠商設計和開發工作越趨完善,也促使更具製造規模的組裝廠商投入分食網通產業大餅。
- Data Center 交換器產品技術日益成熟,吸引其他伺服器/Storage 廠商加入市場,提高市場競爭狀況與毛利率,因應對策為加強與上層的軟體廠商合作,並迅速複製開拓其他歐洲新興市場與垂直市場運用。

(二) 主要產品之重要用途及產製過程：

(1)主要產品之重要用途

a.資料處理中心交換器(Data Center switch)

此產品運用於大型數據資料中心連結雲端伺服器,提供 10G、40G 更高傳輸速率,提升海量資料處理的效率。

b.網路交換器

此項產品包括普通型交換器、高速交換器,以及乙太網路供電(PoE)交換器,適合於集中式之網路管理環境。其中乙太網路供電(PoE)交換器,提供無線基地台 AP(Access point)電源,解決無線基地台架設電源問題。

c.無線產品系列

包括無線網路卡、無線基地台、無線閘道器等產品,經由 IEEE 802.11 a/b/g/n/ac/ad 和 Zigbee 等標準提供使用者無線上網介面和設備。

d.寬頻產品系列

包含被動式光纖接取設備(ONT)、非對稱式數位用戶迴路(xDSL Modem) 及纜線數據機(Cable Modem)等產品,主要透過電話線或有線電視纜線提供家庭及企業寬頻上網介面。

e.10G 高速網路卡

提供 Storage、伺服器更快速資料傳輸,以達成資料快速分享及線上處理之用。

f.家用保全系統產品(Home Security)

提供全方位家庭及工廠安全監控回報系統，整合移動偵測器、溫溼度感應、瓦斯偵測器、煙霧偵測器、門窗感應器、網路攝影機、電力控制等功能，可透過遠端監控及即時傳送訊息到智慧型手機，快速掌握訊息。

(2)產製過程

高階交換器、無線產品、寬頻及家用保全



10G 網路卡



(三)主要原料之供應狀況

智邦產品以客戶最高品質及客戶滿意度為我們生產的目標。2016 年全球經濟景氣雖然不如預期為了維持原料供應來源穩定，除了部份客戶指定廠牌，原料向特定廠商採購之外，其他原料仍均由長期合作關係之國內廠商及國外知名的國際晶片大廠供貨外，今年也適量的加入紅色供應鏈廠商。今年來本公司更積極在產品的設計開發階段與研發團隊在生產發展過程中，針對多種類的手工插件零件流程全部移至 SMT，取消 wave solder (波峰焊接)走 PIP (Pin in Paste)製程。PIP 製程採用混載基板組裝製程，其較短的生產週期及較低的生產費用有效地提昇產量，同時降低單位生產成本及人力，並有助於生產製程之自動化。整合元件之多方供應從 NPI 階段開始且多有二家以上之供應商，以有效穩定供應貨源並降低缺料風險。為鞏固主要原材料供應來源穩定，及提升採購原物料之優勢，採下列方針對策：

- 1、加強本身採購能力與供應商建立良好之長期合作關係並共同研發零組件新技術，以強化彼此間之互相互賴關係。
- 2、每年定期稽核供應商，以確保廠商的供貨能力及品質。
- 3、定期檢討供應商的產品品質、交期準確性、成本及服務表現，並將結果做為未來採購決策之參考。
- 4、建立相關零組件產品研發的主導性，且積極整合兩岸供應商取得市場最佳供貨條件，並與主要供貨廠商協調供貨條款。
- 5、利用 Supply Chain Management (SCM) cloud 系統與供應商建立資訊網，及時掌握材料庫存狀況及未來需求量之管理，達到降低存貨管理成本，減少呆滯存貨跌價損失之目標與供應商共同協議作為基礎，由供應商來執行 VMI 庫存管理任務，縮短原物料採購的前置時間，透過 VMI 機制進行存貨管理，不僅可以深化和供應商間的合作關係，亦可降低整體供應鏈庫存之積壓，還能增加資金流量、提昇營運彈性，也和供應商合作準備安全庫存機制，以提昇公司之競爭優勢。

(四)最近二年度任一年度中曾占進(銷)貨總額百分之十以上之客戶名稱

(1)主要供應商資料

單位：新台幣仟元

名稱	103 年 度			與發行人之關係	104 年 度			名稱	當年度截至 105 年 3 月 31 日		
	金 額	佔全年度進貨淨額比率(%)			金 額	佔全年度進貨淨額比率(%)			金 額	佔全年度進貨淨額比率(%)	
A	2,227,215	12%	無	A	2,544,269	13%	無	A	962,279	19%	無
其他	16,264,063	88%	無	其他	17,119,290	87%	無	其他	4,033,831	81%	無
進貨淨額	18,491,278	100%		進貨淨額	19,663,559	100%		進貨淨額	4,996,110	100%	

(2) 主要銷貨客戶資料

單位：新台幣仟元

103 年度				104 年度				當年度截至 105 年 3 月 31 日			
名稱	金額	佔全年度 銷貨淨額 比率(%)	與發行人 之關係	名稱	金額	佔全年度 銷貨淨額 比率(%)	與發行人 之關係	名稱	金額	佔全年度 銷貨淨額 比率(%)	與發行人 之關係
甲	5,753,249	25%	無	甲	5,008,510	20%	無	甲	937,498	16%	無
乙	3,296,907	14%	無	乙	2,724,028	11%	無	乙	37,095	1%	無
丙	2,791,234	12%	無	丙	3,532,405	14%	無	丙	833,528	14%	無
丁	2,280,042	10%	無	丁	2,022,095	8%	無	丁	505,042	9%	無
其他	8,726,468	39%	無	其他	11,451,722	47%	無	其他	3,614,646	60%	無
銷貨 淨額	22,847,900	100%		銷貨 淨額	24,738,760	100%		銷貨 淨額	5,927,809	100%	

(五) 最近二年度生產量值表

單位：仟元/Pcs(EA)

年 度 生產量值 主要商品 (或部門別)	103 年 度			104 年 度		
	產 能	產 量	產 值	產 能	產 量	產 值
網路交換器	2,801,511	2,516,705	12,859,143	2,674,980	2,179,255	14,138,143
網路接取設備	406,235	365,490	1,017,743	530,895	430,025	959,987
寬頻網路設備	301,489	260,246	436,295	270,236	224,776	360,702
無線網路設備	1,024,101	898,762	1,762,720	1,065,677	895,995	1,825,290
其他	—	—	199,442	—	—	425,460
合計	4,533,336	4,041,203	16,275,343	4,541,788	3,730,051	17,709,582

(六) 最近二年度銷售量值表

單位：仟元/Pcs(EA)

年 度 銷售量值 主要商品 (或部門別)	103 年 度				104 年 度			
	內 銷		外 銷		內 銷		外 銷	
	量	值	量	值	量	值	量	值
網路交換器	18,450	47,398	2,801,294	13,734,267	15,769	38,371	2,126,012	15,221,170
網路接取設備	9	234	4,640,713	5,369,186	29	508	3,166,622	5,256,986
寬頻網路設備	—	—	750,453	1,037,942	1,500	7,715	603,303	491,002
無線網路設備	90,167	51,523	531,935	1,616,342	42,044	27,249	690,621	1,764,092
其他	—	95,726	—	895,282	—	120,685	—	1,810,982
合計	108,626	194,881	8,724,395	22,653,019	59,342	194,528	6,586,558	24,544,232

註 1：以上內銷為台灣內銷量值。註 2：以上銷售包含 third party 買進賣出產品。

三、最近二年度從業員工人數、平均服務年資、平均年齡及學歷分佈比率

年 度		103 年度	104 年度	當 年 度 截 至 105 年 3 月 31 日
員 工 人 數	管理師以上	323	405	432
	工程人員	533	548	558
	作業人員	256	248	244
合 計		1,163	1,201	1,234
平均年歲		39.48	38.92	38.80
平均服務年資		5.74	6.65	6.54
學 歷 分 佈 比 率	博士	0.29	0.33	0.32
	碩士	27.59	28.14	28.36
	學士	45.21	46.13	45.87
	大專	11.78	12.24	10.62
	高中	13.31	11.57	13.29
	高中以下	1.82	1.58	1.54

四、環保支出資訊

(一)最近年度及截至年報刊印日止，因污染環境所受損失(包括賠償)及處分之總額，並說明未來因應對策(包括改善措施)及可能之支出：無

(二)因應對策

本公司營運活動其相關製程並非環保局所列管對環境產生空、水、毒等高污染性之產業，僅屬應檢具事業廢棄物清理計畫書之事業；本公司所提報的廢棄物清理計畫書除經新竹市環保局核准外，並自今年起積極配合政府公告，設置乙級廢棄物處理技術人員一名，專責負責事業廢棄物清除處理業務，相關業務除依廢棄物清理相關法規及環保局規範，以網路方式申報廢棄物產出、清除及貯存數量，也依廢棄物清理計畫書所述處理方式委託環保署認可之合格廠商，進行廢棄物清除、處理，並無任何違規處分或損失事宜產生。

本公司持續推動垃圾分類及回收減量，與慈濟配合進行資源回收物清理，有效達成資源回收再利用及零廢棄，共創地球環保。

(三)依據能源局公告之電力排放係數換算 CO₂ 排放量，按智邦科技用水以及用電量盤查新竹總部最近二年度之二氧化碳排放量，統計結果如下，其資料為自行盤查並未經過外部驗證。

單位：公噸

年度 項目	最近二年度二氧化碳排放量	
	103 年	104 年
用水排放	4.32	4.20
用電排放	2,976.64	2,967.74
合計	2,980.96	2,971.94

(四)本公司訂定之環安衛政策執行重點其中一項為承諾持續推動資源回收再利用及工業減廢。目前執行及計畫中的溫室氣體減量相關方案如下：

1. 全面電子簽核流程，降低紙張使用。
2. 僅維持基本動力需求，閒置區域之照明、空調關閉。
3. 依廠內實際室內溫度彈性調整冰水主機開啟台數。
4. 空調主機配合生產開啟及關閉。
5. 地下室排風定時管理控制。
6. 空調、空壓系統加裝變頻器。
7. 導入節能管理措施。

(五)本公司接受 TÜV SÜD 驗證機構稽核，取得環境管理系統 ISO 14001:2004 版證書。ISO 14001 通過每三年換證，每年度完成定期追查之外部稽核作業。

五、勞資關係

(一) 公司各項員工福利措施、進修、訓練、退休制度與其實施情形，以及勞資間之協議與各項員工權益維護情形

本公司自成立以來，除了使人才適得其所外，更以照顧員工及員工家庭為公司最重要的責任，希望能提供一個無後顧之憂的工作環境讓員工可以專心工作，增加公司競爭力。除積極落實人性管理及各項福利措施外，並隨時利用各種溝通管道了解員工的心聲與需要，以達到充分溝通及有效解決問題之目的，促進勞資雙方關係之和諧。目前相關措施如下：

1. 福利措施及實施情形

- (1) 本公司員工除享有勞健保、退休金給付等一般福利外，由公司額外提供之福利計有：員工團體保險，眷屬意外險及重大傷燙傷保險等。年節獎金、紅利分配、資深員工認股、員工急難救助、婚喪生育補助、午餐補助及晚餐免費提供、員工宿舍提供、醫師&護士駐廠服務、定期健康檢查、性騷擾防治，並提供健康及藝文講座等各項福利措施。
- (2) 本公司依法成立職工福利委員會，遴選福利委員辦理職工福利相關作業，而每年皆訂定年度計劃及預算編列提供結婚、生育、住院及喪葬等各項補助，另外包括：年節禮券、生日禮券、舉辦員工團體活動及旅遊、園遊會、廠慶、社團活動、球類運動、體能競賽、電影包場等活動。
- (3) 公司體恤同仁照顧子女之需求，首創在新竹科學園區內開辦設立 2 個月至 6 歲嬰幼兒之托兒所暨托嬰中心，並設置孕婦專屬車位及哺集乳室的設立，如此親善環境讓同仁能安心於子女之照顧而無後顧之憂。
- (4) 為表達公司對「家庭」正向價值觀，推出鼓勵員工成家的「結婚津貼」，公司內部員工共結連理者，每人可獲每月 3,000 元的津貼，合計一戶可領 6,000 元。
- (5) 在硬體設施上，結合 7-11 便利超商進駐與兆豐銀行 ATM 滿足同仁生活需求，另自有的員工餐廳以及咖啡廳，專屬休閒教室可供員工於休息時間或下班後運動。
- (6) 新進人員可享特別休假每年七天(依在職比例折算)，以及給予重大傷病同仁溫馨的照顧，最長可申請 1 年留職留薪。

2. 員工進修及人才訓練發展實施情形

訓練項目包含新進人員、專業、工作效能、品質、環安、管理等。培育內部講師，打造學習型組織文化，設置專屬訓練教室-「智邦學院」，辦理實體課程，「LMS 線上學習管理系統(Learning Management System)」，提供同仁更迅速、便捷的學習平台。視職務需求提供派外訓練與訓練補助(最高補助比例:100%)，藉此協助同仁提昇個人工作績效與團隊競爭力。並於 100~102 年榮獲 TTQS 訓練品質評核銅牌。

3. 退休制度及實施情形

本公司依勞動基準法規定，訂有員工退休辦法，並依勞基法規定定期提撥舊制退休準備金存入中央信託局，再由職工退休準備金監督委員會負責退休準備金之管理及運用事宜。勞退新制實施後，公司亦依法每月提撥 6% 退休金到每位員工個人的退休金帳戶，並定期公開徵詢員工自願提撥退休金意願。

4. 勞資協議情形

本公司設立以來，在經營管理上即致力於建立勞資互信的和諧氣氛，並在日常實際作業上，隨時利用各種溝通管道，了解員工對管理與福利制度之滿意度，以加強觀念的溝通與共識的建立。

- (1) 設置「勞資會議」，舉辦勞方代表選舉(四年一任)，促進勞資代表定期溝通，以協調勞資關係、促進勞資合作，並提高工作效率。
- (2) 舉行「員工說明會」，傾聽同仁對公司建議並針對公司政策執行方向進行意見交流。
- (3) 於 BBS 資訊平台上開闢「對智邦說出心內話」之溝通管道，以及設立開放留言空間，鼓勵同仁針對營運或管理措施提出建言，讓基層員工的心聲與期待能直接反應給高階主管，做為持續改善及公司治理之參考。

(二) 最近年度及截至年報刊印日止，因勞資糾紛所遭受之損失：無。

六、重要契約

契約性質	當事人	契約起迄日期	主要內容	限制條款
技術合約	工業技術研究院	77.02~ (無限期使用)	區域網路及工業級個人電腦技術資料授權使用合約	無
技術合約	工業技術研究院	77.09~ (無限期使用)	高性能圖文輸出系統技術授權	無
技術合約	工業技術研究院	81.03~ (無限期使用)	SNMP Agent 技術	無

一、最近五年度簡明資產負債表及綜合損益表

(一) 採用國際財務報導準則

合併簡明資產負債表-採用國際財務報導準則

單位：新台幣仟元

年度 項目	最近五年度財務資料					當年度截至 105年3月31日 財務資料	
	100年	101年	102年	103年	104年		
流動資產	—	10,969,899	11,552,669	12,211,443	13,507,434	13,441,558	
不動產、廠房及設備	—	1,533,094	1,382,698	1,251,948	1,068,089	1,022,311	
無形資產	—	106,570	99,680	176,203	137,892	129,548	
其他資產	—	1,074,998	510,948	505,803	274,122	276,003	
資產總額	—	13,684,561	13,545,995	14,145,397	14,987,537	14,869,420	
流動負債	分配前	—	6,220,155	6,165,982	6,563,225	6,781,857	6,359,221
	分配後	—	7,006,214	6,651,386	7,138,360	尚未分配	尚未分配
非流動負債	—	342,940	291,537	22,303	26,317	24,753	
負債總額	分配前	—	6,563,095	6,457,519	6,585,528	6,808,174	6,383,974
	分配後	—	7,349,154	6,942,923	7,160,663	尚未分配	尚未分配
歸屬於母公司 業主之權益	—	7,114,442	7,074,072	7,552,451	8,171,824	8,478,151	
股本	—	5,241,774	5,300,619	5,340,804	5,369,759	5,377,554	
資本公積	—	566,385	591,739	611,368	654,795	661,831	
保留盈餘	分配前	—	1,389,283	1,168,202	1,337,928	1,919,162	2,317,478
	分配後	—	603,224	682,798	762,793	尚未分配	尚未分配
其他權益	—	(32,001)	64,511	313,350	279,107	172,287	
庫藏股票	—	(50,999)	(50,999)	(50,999)	(50,999)	(50,999)	
非控制權益	—	7,024	14,404	7,418	7,539	7,295	
權益總額	分配前	—	7,121,466	7,088,476	7,559,869	8,179,363	8,485,446
	分配後	—	6,335,407	6,603,072	6,984,734	尚未分配	尚未分配

註 1：以上各年度財務資料均經會計師查核簽證。

註 2：目前尚未召開股東常會決議民國 104 年度盈餘之分配。

個體簡明資產負債表-採用國際財務報導準則

單位：新台幣仟元

年度 項目	最近五年度財務資料					當年度截至 105年3月31日 財務資料	
	100年	101年	102年	103年	104年		
流動資產	—	6,209,989	7,113,871	7,130,613	8,614,149	—	
不動產、廠房及設備	—	459,212	414,083	404,977	389,376	—	
無形資產	—	74,335	84,815	59,872	38,443	—	
其他資產	—	4,594,774	4,570,713	5,192,084	6,196,827	—	
資產總額	—	11,338,310	12,183,482	12,787,546	15,238,795	—	
流動負債	分配前	—	3,879,946	4,793,299	5,169,092	6,979,786	—
	分配後	—	4,666,005	5,278,703	5,744,227	尚未分配	—
非流動負債	—	343,922	316,111	66,003	87,185	—	
負債總額	分配前	—	4,223,868	5,109,410	5,235,095	7,066,971	—
	分配後	—	5,009,927	5,594,814	5,810,230	尚未分配	—
股本	—	5,241,774	5,300,619	5,340,804	5,369,759	—	
資本公積	—	566,385	591,739	611,368	654,795	—	
保留盈餘	分配前	—	1,389,283	1,168,202	1,337,928	1,919,162	—
	分配後	—	603,224	682,798	762,793	尚未分配	—
其他權益	—	(32,001)	64,511	313,350	279,107	—	
庫藏股票	—	(50,999)	(50,999)	(50,999)	(50,999)	—	
權益總額	分配前	—	7,114,442	7,074,072	7,552,451	8,171,824	—
	分配後	—	6,328,383	6,588,668	6,977,316	尚未分配	—

註 1：以上各年度財務資料均經會計師查核簽證。

註 2：目前尚未召開股東常會決議民國 104 年度盈餘之分配。

合併簡明綜合損益表-採用國際財務報導準則

單位：新台幣仟元

年度 項目	最近五年度財務資料					當年度截至
	100年	101年	102年	103年	104年	105年3月31日 財務資料
營業收入	—	27,027,276	22,637,987	22,847,900	24,738,760	5,927,809
營業毛利	—	4,178,037	3,621,491	3,485,707	4,691,971	1,373,539
營業(損)益	—	905,305	390,553	258,851	1,481,386	539,315
營業外收入及支出	—	62,710	304,215	445,170	1,518	(56,458)
稅前淨利	—	968,015	694,768	704,021	1,482,904	482,857
繼續營業單位 本期淨利	—	863,069	556,369	643,236	1,165,935	398,116
停業單位損失	—	—	—	—	—	—
本期淨利(損)	—	863,069	556,369	643,236	1,165,935	398,116
本期其他綜合損益 (稅後淨額)	—	(177,014)	102,803	260,377	(43,987)	(106,971)
本期綜合損益總額	—	686,055	659,172	903,613	1,121,948	291,145
淨利歸屬於 母公司業主	—	858,466	558,531	643,535	1,166,341	398,316
淨利歸屬於非控制 權益	—	4,603	(2,162)	(299)	(406)	(200)
綜合損益總額歸屬 於母公司業主	—	681,496	661,490	903,970	1,122,127	291,496
綜合損益總額歸屬 於非控制權益	—	4,559	(2,318)	(357)	(179)	(351)
每股盈餘	—	1.65	1.06	1.21	2.19	0.74

註 1：以上各年度財務資料均經會計師查核簽證。

註 2：目前尚未召開股東常會決議民國 104 年度盈餘之分配。

個體簡明綜合損益表-採用國際財務報導準則

單位：新台幣仟元

年度 項目	最近五年度財務資料					當年度截至
	100年	101年	102年	103年	104年	105年3月31日 財務資料
營業收入	—	20,004,213	16,501,502	17,572,045	19,785,330	—
營業毛利	—	2,322,811	1,866,333	2,217,193	2,766,241	—
營業(損)益	—	548,645	138,667	435,620	840,535	—
營業外收入及支出	—	329,821	425,467	209,170	463,598	—
稅前淨利	—	878,466	564,134	644,790	1,304,133	—
繼續營業單位 本期淨利	—	858,466	558,531	643,535	1,166,341	—
停業單位損失	—	—	—	—	—	—
本期淨利(損)	—	858,466	558,531	643,535	1,166,341	—
本期其他綜合損益 (稅後淨額)	—	(176,970)	102,959	260,435	(44,214)	—
本期綜合損益總額	—	681,496	661,490	903,970	1,122,127	—
每股盈餘	—	1.65	1.06	1.21	2.19	—

註 1：以上各年度財務資料均經會計師查核簽證。

註 2：目前尚未召開股東常會決議民國 104 年度盈餘之分配。

(二) 採用我國財務會計準則

合併簡明資產負債表-採用我國財務會計準則

單位：新台幣仟元

年度 項目	最近五年度財務資料(註1)				
	100年	101年	102年(註2)	103年(註2)	104年(註2)
流動資產	11,477,401	10,949,095	—	—	—
基金及投資	144,188	162,853	—	—	—
固定資產	1,811,934	1,535,063	—	—	—
無形資產	—	—	—	—	—
其他資產	882,223	898,555	—	—	—
資產總額	14,315,746	13,636,566	—	—	—
流動負債	分配前	6,550,998	6,182,181	—	—
	分配後	7,320,668	6,968,237	—	—
長期負債	530,388	262,570	—	—	—
其他負債	50,268	39,312	—	—	—
負債總額	分配前	7,131,654	6,484,063	—	—
	分配後	7,901,324	7,270,122	—	—
股本	5,207,511	5,241,774	—	—	—
資本公積	544,438	588,755	—	—	—
保留盈餘	分配前	1,057,905	1,161,263	—	—
	分配後	288,235	375,204	—	—
金融商品未實現損益	116,156	93,012	—	—	—
累積換算調整數	253,675	116,111	—	—	—
未認為退休金 成本之淨損失(利益)	(11,582)	4,526	—	—	—
股東權益	分配前	7,184,092	7,152,503	—	—
	分配後	6,414,422	6,366,444	—	—
總額					

註1：以上各年度財務資料均經會計師查核簽證。

註2：102年起適用國際財務報導準則，請參閱採用國際財務報導準則之報表。

個體簡明資產負債表-採用我國財務會計準則

單位：新台幣仟元

年度 項目	最近五年度財務資料（註 1）				
	100 年	101 年	102 年(註 2)	103 年(註 2)	104 年(註 2)
流動資產	7,891,948	6,196,041	—	—	—
基金及投資	3,694,973	3,786,425	—	—	—
固定資產	388,179	458,340	—	—	—
無形資產	—	—	—	—	—
其他資產	944,431	888,836	—	—	—
資產總額	12,919,531	11,329,642	—	—	—
流動負債	分配前	5,159,736	3,849,559	—	—
	分配後	5,929,406	4,635,618	—	—
長期負債	530,388	262,570	—	—	—
其他負債	100,721	67,597	—	—	—
負債總額	分配前	5,790,845	4,179,726	—	—
	分配後	6,560,515	4,965,785	—	—
股本	5,207,511	5,241,774	—	—	—
資本公積	544,438	588,755	—	—	—
保留盈餘	分配前	1,057,905	1,161,263	—	—
	分配後	288,235	375,204	—	—
金融商品未實現損益	116,156	93,012	—	—	—
累積換算調整數	253,675	116,111	—	—	—
未認列為退休金 成本之淨損失(利益)	(11,582)	4,526	—	—	—
股東權益	分配前	7,128,686	7,149,916	—	—
總額	分配後	6,359,016	6,363,857	—	—

註 1：以上各年度財務資料均經會計師查核簽證。

註 2：102 年起適用國際財務報導準則，請參閱採用國際財務報導準則之報表。

合併簡明損益表-採用我國財務會計準則

單位：新台幣仟元

年度 項目	最近五年度財務資料（註 1）				
	100 年	101 年	102 年(註 2)	103 年(註 2)	104 年(註 2)
營業收入	26,015,745	27,027,276	—	—	—
營業毛利	4,285,123	4,181,075	—	—	—
營業損益	944,577	918,890	—	—	—
營業外收入及利益	299,196	216,423	—	—	—
營業外費用及損失	197,104	152,731	—	—	—
繼續營業部門 稅前損益	1,046,669	982,582	—	—	—
繼續營業部門損益	870,408	982,582	—	—	—
停業部門損益	—	—	—	—	—
非常損益	—	—	—	—	—
會計原則變動 之累積影響數	—	—	—	—	—
合併總損益	870,408	877,631	—	—	—
淨利歸屬於 母公司股東	862,365	873,028	—	—	—
淨利歸屬於 少數股權	8,043	4,603	—	—	—
每股盈餘	1.66	1.68	—	—	—

註 1：以上各年度財務資料均經會計師查核簽證。

註 2：102 年起適用國際財務報導準則，請參閱採用國際財務報導準則之報表。

個體簡明損益表-採用我國財務會計準則

單位：新台幣仟元

年度 項目	最近五年度財務資料（註 1）				
	100 年	101 年	102 年(註 2)	103 年(註 2)	104 年(註 2)
營業收入	18,826,062	20,004,213	—	—	—
營業毛利	2,320,083	2,325,123	—	—	—
營業損益	676,594	559,684	—	—	—
營業外收入及利益	334,956	446,114	—	—	—
營業外費用及損失	(108,741)	(112,770)	—	—	—
繼續營業部門 稅前損益	902,809	893,028	—	—	—
繼續營業部門損益	862,365	873,028	—	—	—
停業部門損益	—	—	—	—	—
非常損益	—	—	—	—	—
會計原則變動 之累積影響數	—	—	—	—	—
本期損益	862,365	873,028	—	—	—
每股盈餘	1.66	1.68	—	—	—

註 1：以上各年度財務資料均經會計師查核簽證。

註 2：102 年起適用國際財務報導準則，請參閱採用國際財務報導準則之報表。

(三)最近五年度簽證會計師姓名及查核意見

年度	會計師事務所	會計師姓名	查核意見
100 年度	勤業眾信聯合會計師事務所	林政治、黃鴻文	修正式無保留意見
101 年度	勤業眾信聯合會計師事務所	林政治、黃鴻文	無保留意見
102 年度	勤業眾信聯合會計師事務所	林政治、黃樹傑	無保留意見
103 年度	勤業眾信聯合會計師事務所	林政治、黃樹傑	無保留意見
104 年度	勤業眾信聯合會計師事務所	方蘇立、黃樹傑	無保留意見

二、最近五年度財務分析

1. 合併財務分析-採用國際財務報導準則

年度 分析項目	最近五年度財務分析					當年度截至	
	100年	101年	102年	103年	104年	105年 3月31日	
財務結構 (%)	負債占資產比率	—	47.96	47.67	46.56	45.43	42.93
	長期資金占不動產、廠房及設備比率	—	481.64	528.68	603.85	765.79	830.03
償債能力 %	流動比率	—	176.36	187.36	186.06	199.17	211.37
	速動比率	—	129.65	123.10	132.35	141.80	140.97
	利息保障倍數	—	106.02	214.58	284.65	2,107.40	-
經營能力	應收款項週轉率(次)	—	6.55	6.64	6.75	6.73	7.16
	平均收現日數	—	55.72	54.96	54.07	54.23	51.01
	存貨週轉率(次)	—	6.18	5.91	6.13	5.80	4.63
	應付款項週轉率(次)	—	4.55	3.88	3.90	3.94	3.63
	平均銷貨日數	—	59.06	61.75	59.54	62.93	78.90
	不動產、廠房及設備週轉率(次)	—	16.20	15.53	17.34	21.33	22.69
獲利能力	總資產週轉率(次)	—	1.93	1.66	1.65	1.70	1.59
	資產報酬率(%)	—	6.21	4.11	4.66	8.01	10.67
	權益報酬率(%)	—	12.07	7.83	8.78	14.82	19.11
	稅前純益占實收資本額比率(%)	—	18.47	13.11	13.18	27.62	40.12
	純益率(%)	—	3.19	2.46	2.82	4.71	6.72
	每股盈餘(元)	—	1.65	1.06	1.21	2.19	0.74
	現金流量比率(%)	—	45.26	21.02	1.30	28.76	(3.69)
現金流量	現金流量允當比率(%)	—	54.20	61.89	55.76	67.70	82.45
	現金再投資比率(%)	—	22.25	8.60	(4.09)	12.98	(2.16)
槓桿度	營運槓桿度	—	4.42	8.81	12.78	2.97	2.36
	財務槓桿度	—	1.01	1.01	1.01	1.00	1.00

說明：最近二年度各項財務比率變動之原因(變動未達 20%者可免分析)

1. 長期資金占不動產、廠房及設備比率和週轉率(次)上升：因本期營收增加，使之股東權益增加所致。
2. 利息保障倍數上升：係本期期末已無借款，利息費用減少所致。
3. 獲利能力上升：因本期網路交換器的需求增強，推動業績成長所致。
4. 現金流量比率、現金再投資比率及現金再投資比率上升：因本期營收成長帶動現金流入增加所致。
5. 營運槓桿度下降：因本期網路交換器的需求增強，推動業績成長所致。

2. 個體財務分析-採用國際財務報導準則

年度 分析項目	最近五年度財務分析					當年度截至	
	100年	101年	102年	103年	104年	105年 3月31日	
財務結構 (%)	負債占資產比率	—	37.25	41.94	41.27	46.37	—
	長期資金占不動產、廠房及設備比率	—	1,606.45	1,761.89	1,864.91	2,098.70	—
償債能力 %	流動比率	—	160.05	148.41	137.42	123.42	—
	速動比率	—	137.49	109.84	111.55	102.78	—
	利息保障倍數	—	105.87	181.64	279.17	1,853.46	—
經營能力	應收款項週轉率(次)	—	7.49	8.29	7.55	6.63	—
	平均收現日數	—	48.76	44.05	48.33	55.03	—
	存貨週轉率(次)	—	17.51	15.24	12.89	12.90	—
	應付款項週轉率(次)	—	4.79	4.13	3.76	3.38	—
	平均銷貨日數	—	20.84	23.95	28.33	28.30	—
	不動產、廠房及設備週轉率(次)	—	47.13	37.79	42.91	49.81	—
	總資產週轉率(次)	—	1.65	1.40	1.40	1.41	—
獲利能力	資產報酬率(%)	—	7.14	4.77	5.15	8.33	—
	權益報酬率(%)	—	12.05	7.87	8.80	14.83	—
	稅前純益占實收資本額比率(%)	—	16.76	10.64	12.07	24.29	—
	純益率(%)	—	4.29	3.38	3.66	5.89	—
	每股盈餘(元)	—	1.65	1.06	1.21	2.19	—
現金流量	現金流量比率(%)	—	56.43	13.51	11.38	25.39	—
	現金流量允當比率(%)	—	62.19	61.95	62.32	74.32	—
	現金再投資比率(%)	—	17.16	1.96	1.31	12.95	—
槓桿度	營運槓桿度	—	3.12	10.90	4.41	2.80	—
	財務槓桿度	—	1.02	1.02	1.01	1.00	—

說明：最近二年度各項財務比率變動之原因(變動未達 20%者可免分析)

- 1.利息保障倍數上升：係本期期末已無借款，利息費用減少所致。
- 2.獲利能力上升：因本期網路交換器的需求增強，推動業績成長所致。
- 3.現金流量比及現金再投資比率上升：因本期營收成長帶動現金流入增加所致。
- 4.營運槓桿度下降：因本期網路交換器的需求增強，推動業績成長所致。

註 1：以上各年度財務資料均經會計師查核簽證。

註 2：上市或股票已在證券商營業處所買賣之公司並應將截至年報刊印日之前一季止之當年度財務資料併入分析。

註 3：年報本表末端，應列示如下之計算公式：

1.財務結構

(1)負債占資產比率=負債總額/資產總額。

(2)長期資金占不動產、廠房及設備比率=(權益總額+非流動負債)/不動產、廠房及設備淨額。

2.償債能力

(1)流動比率=流動資產/流動負債。

(2)速動比率=(流動資產-存貨-預付費用)/流動負債。

(3)利息保障倍數=所得稅及利息費用前純益/本期利息支出。

3.經營能力

- (1)應收款項(包括應收帳款與因營業而產生之應收票據)週轉率=銷貨淨額/各期平均應收款項(包括應收帳款與因營業而產生之應收票據)餘額。
- (2)平均收現日數=365/應收款項週轉率。
- (3)存貨週轉率=銷貨成本/平均存貨額。
- (4)應付款項(包括應付帳款與因營業而產生之應付票據)週轉率=銷貨成本/各期平均應付款項(包括應付帳款與因營業而產生之應付票據)餘額。
- (5)平均銷貨日數=365/存貨週轉率。
- (6)不動產、廠房及設備週轉率=銷貨淨額/平均不動產、廠房及設備淨額。
- (7)總資產週轉率=銷貨淨額/平均資產總額。

4.獲利能力

- (1)資產報酬率=[稅後損益+利息費用×(1-稅率)]/平均資產總額。
- (2)權益報酬率=稅後損益/平均權益總額。
- (3)純益率=稅後損益/銷貨淨額。
- (4)每股盈餘=(歸屬於母公司業主之損益-特別股股利)/加權平均已發行股數。(註4)

5.現金流量

- (1)現金流量比率=營業活動淨現金流量/流動負債。
- (2)淨現金流量允當比率=最近五年度營業活動淨現金流量/最近五年度(資本支出+存貨增加額+現金股利)。
- (3)現金再投資比率=(營業活動淨現金流量-現金股利)/(不動產、廠房及設備毛額+長期投資+其他非流動資產+營運資金)。(註5)

6.槓桿度：

- (1)營運槓桿度=(營業收入淨額-變動營業成本及費用)/營業利益(註6)。
- (2)財務槓桿度=營業利益/(營業利益-利息費用)。

註4：上開每股盈餘之計算公式，在衡量時應特別注意下列事項：

- 1.以加權平均普通股股數為準，而非以年底已發行股數為基礎。
- 2.凡有現金增資或庫藏股交易者，應考慮其流通期間，計算加權平均股數。
- 3.凡有盈餘轉增資或資本公積轉增資者，在計算以往年度及半年度之每股盈餘時，應按增資比例追溯調整，無庸考慮該增資之發行期間。
- 4.若特別股為不可轉換之累積特別股，其當年度股利（不論是否發放）應自稅後淨利減除、或增加稅後淨損。特別股若為非累積性質，在有稅後淨利之情況，特別股股利應自稅後淨利減除；如為虧損，則不必調整。

註5：現金流量分析在衡量時應特別注意下列事項：

- 1.營業活動淨現金流量係指現金流量表中營業活動淨現金流入數。
- 2.資本支出係指每年資本投資之現金流出數。
- 3.存貨增加數僅在期末餘額大於期初餘額時方予計入，若年底存貨減少，則以零計算。
- 4.現金股利包括普通股及特別股之現金股利。
- 5.不動產、廠房及設備毛額係指扣除累計折舊前之不動產、廠房及設備總額。

註6：發行人應將各項營業成本及營業費用依性質區分為固定及變動，如有涉及估計或主觀判斷，應注意其合理性並維持一致。

註7：公司股票為無面額或每股面額非屬新臺幣十元者，前開有關占實收資本比率計算，則改以資產負債表歸屬於母公司業主之權益比率計算之。

3. 合併財務分析-採用我國財務會計準則

年度 分析項目	最近五年度財務分析					
	100年	101年	102年(註2)	103年(註2)	104年(註2)	
財務結構	負債占資產比率	49.82	47.55	—	—	—
(%)	長期資金占固定資產比率	425.76	483.05	—	—	—
償債能力 %	流動比率	175.20	177.11	—	—	—
	速動比率	109.53	130.12	—	—	—
	利息保障倍數	103.39	107.61	—	—	—
經營能力	應收款項週轉率(次)	5.79	5.98	—	—	—
	平均收現日數	63.09	61.04	—	—	—
	存貨週轉率(次)	5.58	6.85	—	—	—
	應付款項週轉率(次)	4.48	4.55	—	—	—
	平均銷貨日數	65.39	53.30	—	—	—
	固定資產週轉率(次)	17.07	16.15	—	—	—
	總資產週轉率(次)	1.87	1.93	—	—	—
	資產報酬率(%)	6.30	6.33	—	—	—
獲利能力	股東權益報酬率(%)	12.22	12.24	—	—	—
	占實收資本	營業利益	18.14	17.53	—	—
	比率(%)	稅前純益	20.10	18.75	—	—
	純益率(%)		3.35	3.25	—	—
	每股盈餘(元)		1.66	1.68	—	—
現金流量	現金流量比率(%)	19.95	45.78	—	—	—
	現金流量允當比率(%)	58.26	89.77	—	—	—
	現金再投資比率(%)	6.29	22.43	—	—	—
槓桿度	營運槓桿度	4.15	4.36	—	—	—
	財務槓桿度	1.01	1.01	—	—	—

註1：以上各年度財務資料均經會計師查核簽證。

註2：102年起適用國際財務報導準則，請參閱採用國際財務報導準則之報表。

4. 個體財務分析-採用我國財務會計準則

分析項目	年度	最近五年度財務分析				
		100年	101年	102年(註2)	103年(註2)	104年(註2)
財務結構	負債占資產比率	44.82	36.89	—	—	—
	(%) 長期資金占固定資產比率	1,973.08	1,617.25	—	—	—
償債能力	流動比率	152.95	160.95	—	—	—
	% 速動比率	126.91	134.58	—	—	—
	利息保障倍數	102.28	107.60	—	—	—
經營能力	應收款項週轉率(次)	4.72	6.30	—	—	—
	平均收現日數	77	58	—	—	—
	存貨週轉率(次)	15.67	15.93	—	—	—
	應付款項週轉率(次)	3.99	4.79	—	—	—
	平均銷貨日數	23	23	—	—	—
	固定資產週轉率(次)	58.23	47.26	—	—	—
	總資產週轉率(次)	1.49	1.65	—	—	—
	資產報酬率(%)	6.89	7.26	—	—	—
	股東權益報酬率(%)	12.21	12.23	—	—	—
	占實收資本	營業利益	12.99	10.68	—	—
獲利能力	比率(%)	稅前純益	17.34	17.04	—	—
	純益率(%)		4.58	4.36	—	—
	每股盈餘(元)		1.66	1.68	—	—
現金流量	現金流量比率(%)	20.87	58.35	—	—	—
	現金流量允當比率(%)	50.16	84.28	—	—	—
	現金再投資比率(%)	2.07	17.80	—	—	—
槓桿度	營運槓桿度	1.02	1.20	—	—	—
	財務槓桿度	1.01	1.02	—	—	—

註1：以上各年度財務資料均經會計師查核簽證。

註2：102年起適用國際財務報導準則，請參閱採用國際財務報導準則之報表。

註3：年報本表末端，應列示如下之計算公式：

1. 財務結構

(1) 負債占資產比率 = 負債總額 / 資產總額。

(2) 長期資金占固定資產比率 = (股東權益淨額 + 長期負債) / 固定資產淨額。

2. 償債能力

(1) 流動比率 = 流動資產 / 流動負債。

(2) 速動比率 = (流動資產 - 存貨 - 預付費用) / 流動負債。

(3) 利息保障倍數 = 所得稅及利息費用前純益 / 本期利息支出。

3. 經營能力

(1) 應收款項(包括應收帳款與因營業而產生之應收票據)週轉率 = 銷貨淨額 / 各期平均應收款項(包括應收帳款與因營業而產生之應收票據)餘額。

(2) 平均收現日數 = 365 / 應收款項週轉率。

- (3)存貨週轉率=銷貨成本/平均存貨額。
- (4)應付款項(包括應付帳款與因營業而產生之應付票據)週轉率=銷貨成本/各期平均應付款項(包括應付帳款與因營業而產生之應付票據)餘額。
- (5)平均銷貨日數=365/存貨週轉率。
- (6)固定資產週轉率=銷貨淨額/平均固定資產淨額。
- (7)總資產週轉率=銷貨淨額/平均資產總額。

4.獲利能力

- (1)資產報酬率=[稅後損益+利息費用×(1-稅率)]/平均資產總額。
- (2)股東權益報酬率=稅後損益/平均股東權益淨額。
- (3)純益率=稅後損益/銷貨淨額。
- (4)每股盈餘=(稅後淨利-特別股股利)/加權平均已發行股數。(註4)

5.現金流量

- (1)現金流量比率=營業活動淨現金流量/流動負債。
- (2)淨現金流量允當比率=最近五年度營業活動淨現金流量/最近五年度(資本支出+存貨增加額+現金股利)。
- (3)現金再投資比率=(營業活動淨現金流量-現金股利)/(固定資產毛額+長期投資+其他資產+營運資金)。(註5)

6.槓桿度：

- (1)營運槓桿度=(營業收入淨額-變動營業成本及費用)/營業利益(註6)。
- (2)財務槓桿度=營業利益/(營業利益-利息費用)。

註4：上開每股盈餘之計算公式，在衡量時應特別注意下列事項：

- 1.以加權平均普通股股數為準，而非以年底已發行股數為基礎。
- 2.凡有現金增資或庫藏股交易者，應考慮其流通期間，計算加權平均股數。
- 3.凡有盈餘轉增資或資本公積轉增資者，在計算以往年度及半年度之每股盈餘時，應按增資比例追溯調整，無庸考慮該增資之發行期間。
- 4.若特別股為不可轉換之累積特別股，其當年度股利(不論是否發放)應自稅後淨利減除、或增加稅後淨損。特別股若為非累積性質，在有稅後淨利之情況，特別股股利應自稅後淨利減除；如為虧損，則不必調整。

註5：現金流量分析在衡量時應特別注意下列事項：

- 1.營業活動淨現金流量係指現金流量表中營業活動淨現金流入數。
- 2.資本支出係指每年資本投資之現金流出數。
- 3.存貨增加數僅在期末餘額大於期初餘額時方予計入，若年底存貨減少，則以零計算。
- 4.現金股利包括普通股及特別股之現金股利。
- 5.固定資產毛額係指扣除累計折舊前之固定資產總額。

註6：發行人應將各項營業成本及營業費用依性質區分為固定及變動，如有涉及估計或主觀判斷，應注意其合理性並維持一致。

三、一百零四年度財務報告之監察人審查報告

智邦科技股份有限公司


監察人審查報告

董事會造送本公司民國一百零四年度營業報告書、財務報表及盈餘分配表等決算表冊，其中財務報表業經委託勤業眾信聯合會計師事務所查核完竣，並出具查核報告。上述營業報告書、財務報表及盈餘分配表業經本監察人審查，認為尚無不合，爰依公司法第二百一十九條之規定，敬請 鑒察。

此致

本公司一百零五年股東常會

監察人：廷信(股)公司



代表人：杜恒誼

杜恒誼



監察人：陳明貴

陳明貴



監察人：蔡文賢

蔡文賢



中 華 民 國 一 〇 五 年 三 月 二 十 三 日

四、最近年度財務報告


智邦科技股份有限公司 關係企業合併財務報告聲明書

本公司民國 104 年度（自 104 年 1 月 1 日至 12 月 31 日止）依「關係企業合併營業報告書關係企業合併財務報表及關係報告書編製準則」應納入編製關係企業合併財務報告之公司與依國際財務報導準則第 10 號應納入編製母子公司合併財務報告之公司均相同，且關係企業合併財務報告所應揭露相關資訊於前揭母子公司合併財務報告中均已揭露，爰不再另行編製關係企業合併財務報告。

特此聲明

公司名稱：智邦科技股份有限公司

負責人：李 炎 松



中 華 民 國 1 0 5 年 3 月 2 3 日

智邦科技股份有限公司 會計師查核報告

智邦科技股份有限公司 公鑒：

智邦科技股份有限公司及子公司民國 104 年及 103 年 12 月 31 日之合併資產負債表，暨民國 104 年及 103 年 1 月 1 日至 12 月 31 日之合併綜合損益表、合併權益變動表與合併現金流量表，業經本會計師查核竣事。上開合併財務報表之編製係管理階層之責任，本會計師之責任則為根據查核結果對上開合併財務報表表示意見。

本會計師係依照會計師查核簽證財務報表規則及一般公認審計準則規劃並執行查核工作，以合理確信合併財務報表有無重大不實表達。此項查核工作包括以抽查方式獲取合併財務報表所列金額及所揭露事項之查核證據、評估管理階層編製合併財務報表所採用之會計原則及所作之重大會計估計，暨評估合併財務報表整體之表達。本會計師相信此項查核工作可對所表示之意見提供合理之依據。


依本會計師之意見，第一段所述合併財務報表在所有重大方面係依照證券發行人財務報告編製準則、經金融監督管理委員會認可之國際財務報導準則、國際會計準則、解釋及解釋公告編製，足以允當表達智邦科技股份有限公司及其子公司民國 104 年及 103 年 12 月 31 日之合併財務狀況，暨民國 104 年及 103 年 1 月 1 日至 12 月 31 日之合併財務績效及合併現金流量。

智邦科技股份有限公司業已編製民國 104 及 103 年度之個體財務報告，並經本會計師出具無保留意見之查核報告在案，備供參考。

勤業眾信聯合會計師事務所
會計師 方蘇立

會計師 黃樹傑

方蘇立 


黃樹傑 

行政院金融監督管理委員會核准文號
金管證六字第 0940161384 號

財政部證券暨期貨管理委員會核准文號
台財證六字第 0920123784 號

中 華 民 國 1 0 5 年 3 月 2 3 日

智邦科技股份有限公司及子公司
合併資產負債表
民國 104 年 12 月 31 日



單位：新台幣仟元

代 碼	資 產	104 年 12 月 31 日		103 年 12 月 31 日		代 碼	負 債 及 權 益	104 年 12 月 31 日		103 年 12 月 31 日	
		金 額	%	金 額	%			金 額	%	金 額	%
	流動資產						流動負債				
1100	現金及約當現金(附註四及六)	\$ 5,382,528	36	\$ 4,485,059	32	2100	短期借款(附註十七)	\$ -	-	\$ 94,950	1
1125	備供出售金融資產-流動(附註四、七及九)	392,926	3	103,014	1	2170	應付票據及帳款	5,158,162	34	5,019,939	36
1147	無活絡市場之債務工具投資-流動(附註四及九)	140,426	1	16,441	-	2206	應付員工紅利及董監酬勞(附註二一及二三)	238,677	2	180,438	1
1170	應收票據及帳款淨額(附註四、五及十)	3,531,782	23	3,818,393	27	2213	應付工程及設備款	54,846	-	44,101	-
1200	其他應收款(附註四及十)	168,694	1	263,446	2	2219	其他應付款(附註十八)	833,880	6	783,298	6
130X	存貨(附註四、五及十一)	3,631,624	24	3,286,543	23	2230	本期所得稅負債(附註四、五及二四)	155,044	1	54,602	-
1410	預付款項(附註十六)	235,001	2	225,122	1	2250	負債準備-流動(附註四、五及十九)	139,528	1	274,537	2
1470	其他流動資產(附註十六)	24,453	-	13,425	-	2310	預收款項	201,720	1	111,359	1
11XX	流動資產總計	13,507,434	90	12,211,443	86	21XX	流動負債總計	6,781,857	45	6,563,224	47
	非流動資產						非流動負債				
1543	以成本衡量之金融資產-非流動(附註四、五、八及十三)	138,909	1	164,346	1	2640	淨確定福利負債-非流動(附註四、五及二二)	23,471	-	19,424	-
1546	無活絡市場之債務工具投資-非流動(附註四、五及九)	28,585	-	59,856	1	2645	存入保證金	843	-	877	-
1600	不動產、廠房及設備(附註四、五及十四)	1,068,089	7	1,251,948	9	2600	其他非流動負債(附註十八)	2,003	-	2,003	-
1805	商譽(附註四及五)	7,435	-	7,435	-	25XX	非流動負債總計	26,317	-	22,304	-
1821	無形資產(附註四、五及十五)	137,892	1	176,203	1	2XXX	負債總計	6,808,174	45	6,585,528	47
1840	遞延所得稅資產(附註四、五及二四)	11,399	-	147,575	1		歸屬於母公司業主之權益(附註四、二一及二六)				
1915	預付設備款	3,430	-	18,108	-	3110	股本				
1820	存出保證金(附註二七)	26,771	-	33,901	-		普通股股本	5,369,759	36	5,340,804	38
1990	其他非流動資產-其他(附註十六及三二)	57,593	1	74,582	1		資本公積				
15XX	非流動資產合計	1,480,103	10	1,933,954	14	3210	發行股票溢價	558,288	4	542,031	4
						3220	庫 藏 股	10,951	-	8,575	-
						3235	認列對子公司所有權益變動數	5,509	-	5,509	-
						3271	員工認股權	80,047	-	55,253	-
						3200	資本公積合計	654,795	4	611,368	4
							保留盈餘				
						3310	法定盈餘公積	493,476	3	429,122	3
						3320	特別盈餘公積	269,316	2	253,675	2
						3350	未分配盈餘	1,156,370	8	655,131	4
						3300	保留盈餘總計	1,919,162	13	1,337,928	9
							其他權益				
						3410	國外營運機構財務報表換算之兌換差額	248,463	2	288,013	2
						3425	備供出售金融資產未實現損益	30,644	-	25,337	-
						3400	其他權益	279,107	2	313,350	2
						3500	庫藏股票	(50,999)	-	(50,999)	-
						31XX	母公司業主之權益合計	8,171,824	55	7,552,451	53
						36XX	非控制權益	7,539	-	7,418	-
						3XXX	權益總計	8,179,363	55	7,559,869	53
1XXX	資 產 總 計	\$14,987,537	100	\$14,145,397	100		負 債 與 權 益 總 計	\$14,987,537	100	\$14,145,397	100

後附之附註係本合併財務報告之一部分。

董事長：李炎松



經理人：余基祥



會計主管：林明蓉



智邦科技股份有限公司及子公司
合併損益表
民國 104 年及 103 年 1 月 1 日至 12 月 31 日

單位：新台幣仟元，惟每股盈餘為新台幣元

陸、財務概況

代 碼	104年度			103年度		
	金 額	%	金 額	金 額	%	
4100	營業收入（附註四、五、二二及三一）	\$ 24,738,760	100	\$ 22,847,900	100	
5110	營業成本（附註四、十一、二三及三一）	20,046,789	81	19,362,476	85	
5900	營業毛利	4,691,971	19	3,485,424	15	
5920	與關聯企業間之已實現銷貨利益	-	-	283	-	
5950	已實現營業毛利	4,691,971	19	3,485,707	15	
	營業費用（附註四、二三及三十）					
6100	推銷費用	988,624	4	967,741	4	
6200	管理費用	864,489	4	873,132	4	
6300	研究發展費用	1,357,472	5	1,385,983	6	
6000	營業費用合計	3,210,585	13	3,226,856	14	
6900	營業淨利	1,481,386	6	258,851	1	
	營業外收入及支出					
7010	其他收入（附註四、二三及三十）	49,072	-	452,148	2	
7020	其他利益及損失（附註四及二三）	69,292	-	32,204	-	
7060	採用權益法認列之關聯企業損益之份額 （附註四及十三）	-	-	5,643	-	
7050	財務成本（附註二三）	(704)	-	(2,482)	-	
7670	減損損失（附註四、五、八、九及二三）	(116,142)	-	(42,343)	-	
7000	營業外收入及支出合計	1,518	-	445,170	2	
7900	稅前淨利	1,482,904	6	704,021	3	
7950	所得稅費用（附註四、五及二四）	316,969	1	60,785	-	
8200	本年度淨利	1,165,935	5	643,236	3	
	其他綜合損益（附註二一）					
8310	不重分類至損益之項目：					
8311	確定福利計畫之再衡量數	(9,971)	-	11,596	-	
8360	後續可能重分類至損益之項目：					
8361	國外營運機構財務報表換算之兌 換差額	(39,323)	-	241,228	1	
8362	備供出售金融資產未實現損益	5,307	-	7,553	-	
8300	本年度其他綜合損益（稅後淨額）	(43,987)	-	260,377	1	
8500	本年度綜合損益總額	\$ 1,121,948	5	\$ 903,613	4	
	淨利（損）歸屬於：					
8610	母公司業主	\$ 1,166,341	5	\$ 643,535	3	
8620	非控制權益	(406)	-	(299)	-	
8600		\$ 1,165,935	5	\$ 643,236	3	
	綜合損益總額歸屬於：					
8710	母公司業主	\$ 1,122,127	5	\$ 903,970	4	
8720	非控制權益	(179)	-	(357)	-	
8700		\$ 1,121,948	5	\$ 903,613	4	
	每股盈餘（附註二五）					
9750	基 本	\$ 2.19		\$ 1.21		
9850	稀 釋	\$ 2.15		\$ 1.18		

後附之附註係本合併財務報告之一部分。

董事長：李炎松



經理人：余基祥



會計主管：林明蓉



智邦科技股份有限公司及子公司
合併權益變動表
民國 104 年及 103 年 1 月 1 日至 12 月 31 日

單位：新台幣仟元

代碼		母 公 司 股 東					其 他 權 益			非控制權益	權 益 總 額
		普 通 股 股 本	資 本 公 積	保 留 盈 餘	未 分 配 盈 餘	國 外 營 運 機 構 財 務 報 表 換 算 之 兌 換 差 額	備 供 出 售 金 融 商 品 未 實 現 利 益	庫 藏 股 票			
A1	103 年 1 月 1 日 餘 額	\$ 5,300,619	\$ 591,739	\$ 375,188	\$ 253,675	\$ 539,339	\$ 46,727	\$ 17,784	(\$ 50,999)	\$ 14,404	\$ 7,088,476
M1	發 放 予 子 公 司 股 利 調 整 資 本 公 積	-	2,016	-	-	-	-	-	-	-	2,016
	102 年 度 盈 餘 指 撥 及 分 配										
B1	法 定 盈 餘 公 積	-	-	53,934	-	(53,934)	-	-	-	-	-
B3	股 東 現 金 股 利	-	-	-	-	(485,405)	-	-	-	-	(485,405)
D1	103 年 度 淨 利	-	-	-	-	643,535	-	-	-	(299)	643,236
D3	103 年 度 其 他 綜 合 損 益	-	-	-	-	11,596	241,286	7,553	-	(58)	260,377
D5	103 年 度 綜 合 損 益 總 額	-	-	-	-	655,131	241,286	7,553	-	(357)	903,613
N1	股 份 給 付 基 礎 交 易	40,185	17,613	-	-	-	-	-	-	-	57,798
O1	非 控 制 權 益	-	-	-	-	-	-	-	-	(6,629)	(6,629)
Z1	103 年 12 月 31 日 餘 額	5,340,804	611,368	429,122	253,675	655,131	288,013	25,337	(50,999)	7,418	7,559,869
M1	發 放 予 子 公 司 股 利 調 整 資 本 公 積	-	2,376	-	-	-	-	-	-	-	2,376
	103 年 度 盈 餘 指 撥 及 分 配										
B1	法 定 盈 餘 公 積	-	-	64,354	-	(64,354)	-	-	-	-	-
B3	特 別 盈 餘 公 積	-	-	-	15,641	(15,641)	-	-	-	-	-
B5	股 東 現 金 股 利	-	-	-	-	(575,136)	-	-	-	-	(575,136)
D1	104 年 度 淨 利	-	-	-	-	1,166,341	-	-	-	(406)	1,165,935
D3	104 年 度 其 他 綜 合 損 益	-	-	-	-	(9,971)	(39,550)	5,307	-	227	(43,987)
D5	104 年 度 綜 合 損 益 總 額	-	-	-	-	1,156,370	(39,550)	5,307	-	(179)	1,121,948
N1	股 份 給 付 基 礎 交 易	28,955	41,051	-	-	-	-	-	-	-	70,006
O1	非 控 制 權 益	-	-	-	-	-	-	-	-	300	300
Z1	104 年 12 月 31 日 餘 額	\$ 5,369,759	\$ 654,795	\$ 493,476	\$ 269,316	\$ 1,156,370	\$ 248,463	\$ 30,644	(\$ 50,999)	\$ 7,539	\$ 8,179,363

後附之附註係本合併財務報告之一部分。

董事長：李炎松



經理人：余基祥



會計主管：林明蓉



智邦科技股份有限公司及子公司
合併現金流量表
民國 104 年及 103 年 1 月 1 日至 12 月 31 日

單位：新台幣千元

陸、財務概況

代 碼	104年度	103年度
營業活動之現金流量		
A10000	\$ 1,482,904	\$ 704,021
A20000	調整項目：	
A20100	299,715	316,269
A20200	51,835	52,420
A20300	(6,771)	(5,306)
A20400	-	1,997
A20900	704	2,482
A21200	(42,319)	(48,850)
A21300	(4,803)	(4,187)
A21900	37,700	5,526
A22300	-	(5,643)
A22500	324	7,565
A22800	-	1,132
A23100	(89)	(6,782)
A23100	(429)	-
A23200	-	877
A23500	116,142	42,343
A23800	43,294	106,956
A24000	-	(283)
A24100	(122,717)	(164,166)
A29900	-	8,702
A30000	營業資產及負債淨變動數	
A31150	252,190	(815,649)
A31180	90,729	30,361
A31200	(388,375)	(358,068)
A31230	(9,879)	23,412
A31240	(11,028)	(3,252)
A31990	16,989	(11)
A32150	167,702	89,539
A32180	109,636	(55,344)
A32200	(136,260)	228,064
A32210	90,361	11,234
A32240	(5,924)	(3,158)
A33000	2,031,631	162,201
A33300	(734)	(2,835)
A33500	(80,351)	(74,149)
AAAA	<u>1,950,546</u>	<u>85,217</u>
投資活動之現金流量		
B00300	(451,222)	(115,334)
B00400	172,647	80,041
B00600	(123,985)	(57,912)
B00700	-	5,684
B01200	(64,214)	(12,430)
B01400	14,299	5,619
B01300	429	-
B01900	-	24,672
B02600	-	668,000
B02200	-	(77,591)
B02700	(111,687)	(170,192)
B02800	3,198	37,706
B03700	7,130	2,059
B04500	(15,926)	(18,849)
B07500	37,099	46,433
B07600	4,803	4,187
BBBB	<u>(527,429)</u>	<u>422,093</u>
籌資活動之現金流量		
C00100	(91,095)	91,095
C01700	-	(259,028)
C03000	(34)	(16,094)
C04500	(572,760)	(483,389)
C04800	32,606	45,643
CCCC	<u>(631,283)</u>	<u>(621,773)</u>
DDDD	105,635	328,359
EEEE	897,469	213,896
E00100	4,485,059	4,271,163
E00200	<u>\$ 5,382,528</u>	<u>\$ 4,485,059</u>

後附之附註係本合併財務報告之一部分。

董事長：李炎松



經理人：余基祥



會計主管：林明蓉



智邦科技股份有限公司及子公司
合併財務報表附註
民國 104 年及 103 年 1 月 1 日至 12 月 31 日
(除另予註明者外,金額為新台幣仟元)

一、公司沿革

智邦科技股份有限公司(以下簡稱智邦公司)係於 77 年 2 月設立於新竹科學工業園區之股份有限公司,並於 77 年 3 月開始營業,主要營業項目為研究、開發、產製及銷售電腦網路系統、用戶端通訊電子設備、光電通訊設備、整體服務數位網路銷售時點系統、整體服務數位網路反多工器、蜂巢式行動電話網路分封數據系統、無線區域網路及無線用戶迴路系統等及與前述各項產品相關之特定功能積體電路、不斷電系統、電源供應器及其零組件等服務。智邦公司股票自 84 年 11 月起在台灣證券交易所上市買賣。自 86 年 2 月起智邦公司部分已發行普通股股票以全球存託憑證之形式,於歐洲盧森堡證券交易所掛牌上市,代號為 US00437R2022。

智邦公司之功能性貨幣為新台幣。由於智邦公司係於台灣上市,為增加財務報告之比較性及一致性,本合併財務報告係以新台幣表達。

二、通過財務報告之日期及程序

本合併財務報告於 105 年 3 月 23 日經董事會通過。

三、新發布及修訂準則及解釋之適用

(一)首次適用修正後之證券發行人財務報告編製準則及經金管會認可之 2013 年版國際財務報導準則(IFRS)、國際會計準則(IAS)、解釋(IFRIC)及解釋公告(SIC)

依據金融監督管理委員會(以下稱「金管會」)發布之金管證審字第 1030029342 號及金管證審字第 1030010325 號函,智邦公司及由智邦公司所控制個體(以下稱「本公司」)自 104 年起開始適用業經國際會計準則理事會(IASB)發布且經金管會認可之 2013 年版 IFRS、IAS、IFRIC 及 SIC(以下稱「IFRSs」)及相關證券發行人財務報告編製準則修正規定。

除下列說明外,適用修正後之證券發行人財務報告編製準則及 2013 年版 IFRSs 不致造成本公司會計政策之重大變動:

1. IFRS 10「合併財務報表」

此準則取代 IAS 27「合併及單獨財務報表」,同時亦取代 SIC 12「合併:特殊目的個體」。本公司考量對其他個體是否具控制,據以決定應納入合併之個體。當本公司有(i)對被投資者之權力、(ii)因對被投資者之參與而產生變動報酬之暴險或權利,且(iii)使用其對被投資者之權力以影響該等報酬金額之能力時,則本公司對被投資者具控制。此外,針對較為複雜之情況下投資者是否具控制之判斷,新準則提供較多指引。

2. IFRS 12「對其他個體之權益之揭露」

IFRS 12 針對子公司、聯合協議、關聯企業及未納入合併報表之結構型個體之權益規定應揭露內容。本公司適用 IFRS 12 之揭露,請參閱附註十二。

3. IFRS 13「公允價值衡量」

IFRS 13 提供公允價值衡量指引,該準則定義公允價值、建立衡量公允價值之架構,並規定公允價值衡量之揭露。此外,該準則規定之揭露內容較為廣泛,例如,適用 IFRS 13 前,準則僅要求以公允價值衡量之金融工具須按公允價值三層級揭露,而依照 IFRS 13 規定,適用該準則之所有資產及負債皆須提供前述揭露。

IFRS 13 之衡量規定係自 104 年起推延適用。相關揭露請參閱附註二九。

4. IAS 1 之修正「其他綜合損益項目之表達」

依修正之準則規定,其他綜合損益項目須按性質分類且分組為(1)不重分類至損益之項目及(2)後續可能重分類至損益之項目。相關所得稅亦按相同基礎分組。適用該修正規定前,並無上述分組之強制規定。

本公司於 104 年追溯適用上述修正規定,不重分類至損益之項目包含確定福利計畫再衡量數。後續可能重分類至損益之項目包含國外營運機構財務報表換算之兌換差額、備供出售金融資產未實現利益(損失)暨採用權益法之關聯企業及合資之其他綜合損益份額(除確定福利計畫再衡量數外)。惟適用上述修正並不影響本年度淨利、本年度稅後其他綜合損益及本年度綜合損益總額。

5. IAS 19「員工福利」

該修訂準則規定確定福利義務變動及計畫資產公允價值變動係於發生時認列,因而排除過去得按「緩衝區法」處理之選擇,並加速前期服務成本之認列。該修訂規定所有確定福利計畫再衡量數立即認列於其他綜合損益,俾使已認列之淨退休金資產或負債反映計畫短絀或剩餘之整體價值。

此外,「淨利息」取代適用修訂準則前之利息成本及計畫資產之預期報酬,並以淨確定福利負債乘以折現率決定淨利息。修訂後 IAS 19 除了改變確定福利成本之表達,並規定更廣泛之揭露。

此外,該修訂同時修改短期員工福利定義。修訂後短期員工福利定義為「預期於員工提供相關服務之年度報導期間結束後 12 個月內全部清償之員工福利(離職福利除外)」,本公司原分類為短期員工福利之帶薪年休假因可於勞務提供年度後 20 個月內使用,IAS 19 修訂後改分類為其他長期員工福利,並使用預計單位福利法精算相關福利義務。惟此項改變並不影響應付休假給付於合併資產負債表列為流動負債之表達。

首次適用修訂後 IAS 19 時,因追溯適用產生 102 年 12 月 31 日(含)以前之累積員工福利成本變動數係調整 103 年 1 月 1 日淨確定福利負債及保留盈餘,惟不調整該日存貨之帳面金額。此外,本公司選擇不揭露 103 年度確定福利義務敏感度分析。

6. IFRS 7 之修正「揭露－金融資產及金融負債之互抵」

該修正規定須揭露關於受可執行淨額交割總約定或類似協議規範之金融工具之抵銷權及相關協議（例如提供擔保之協議）之資訊。

7. 「2009-2011 週期之年度改善」

2009-2011 週期之年度改善修正 IFRS 1「首次採用 IFRSs」、IAS 1「財務報表之表達」、IAS 16「不動產、廠房及設備」、IAS 32「金融工具：表達」及 IAS 34「期中財務報導」等準則。

IAS 1 之修正係闡明，於追溯適用會計政策、追溯重編財務報表之項目，或重分類其財務報表之項目，且前述事項對前一期期初之資產負債表資訊具重大影響時，本公司應列報前一期期初之資產負債表，但無須提供前一期期初之附註資訊。

IAS 16 之修正係闡明，符合不動產、廠房及設備定義之備用零件、備用設備及維修設備應依 IAS 16 認列，其餘不符合不動產、廠房及設備定義者，係認列為存貨。

IAS 32 之修正闡明，分配予業主及權益交易之交易成本之相關所得稅係按 IAS 12「所得稅」處理。

IAS 34 之修正闡明，若部門負債總額之衡量金額係定期提供予本公司主要營運決策者且前一年度財務報表對該應報導部門揭露之金額間存有重大變動，應於期中財務報告揭露該衡量金額。

8. 指定為透過損益按公允價值衡量之金融負債認列及衡量

依證券發行人財務報告編製準則之修正規定，指定為透過損益按公允價值衡量之金融負債，因信用風險變動所產生之公允價值變動金額係認列於其他綜合損益，後續不予重分類至損益，該負債剩餘之公允價值變動金額則列報於損益。惟若上述會計處理引發或加劇會計配比不當，則該負債之利益或損失全數列報於損益。

綜上所述，適用修正後之證券發行人財務報告編製準則及 2013 年版 IFRSs 對本公司並無重大影響。

(二) IASB 已發布但尚未經金管會認可之 IFRSs

本公司未適用下列業經 IASB 發布但未經金管會認可之 IFRSs。金管會於 105 年 3 月 10 日公布自 106 年起開始適用之認可 IFRSs 公報範圍，為 IASB 於 105 年 1 月 1 日前發布，並於 106 年 1 月 1 日生效之 IFRSs（不含 IFRS 9「金融工具」及 IFRS 15「客戶合約之收入」等尚未生效或尚未確定生效日期之 IFRSs）。此外，金管會並宣布我國公開發行公司應自 107 年起開始適用 IFRS 15。截至本合併財務報告通過發布日止，金管會尚未發布前述新發布／修正／修訂準則及解釋以外之其他準則生效日。

新 發 布 / 修 正 / 修 訂 準 則 及 解 釋	IASB 發布之生效日（註 1）
「2010-2012 週期之年度改善」	2014 年 7 月 1 日（註 2）
「2011-2013 週期之年度改善」	2014 年 7 月 1 日
「2012-2014 週期之年度改善」	2016 年 1 月 1 日（註 3）
IFRS 9「金融工具」	2018 年 1 月 1 日
IFRS 9 及 IFRS 7 之修正「強制生效日及過渡揭露」	2018 年 1 月 1 日
IFRS 10 及 IAS 28 之修正「投資者與其關聯企業或合資間之資產出售或投入」	未 定
IFRS 10、IFRS 12 及 IAS 28 之修正「投資個體：合併報表例外規定之適用」	2016 年 1 月 1 日
IFRS 11 之修正「聯合營運權益之取得」	2016 年 1 月 1 日
IFRS 14「管制遞延帳戶」	2016 年 1 月 1 日
IFRS 15「客戶合約之收入」	2018 年 1 月 1 日
IFRS 16「租賃」	2019 年 1 月 1 日
IAS 1 之修正「揭露倡議」	2016 年 1 月 1 日
IAS 7 之修正「揭露倡議」	2017 年 1 月 1 日
IAS 12 之修正「未實現損失之遞延所得稅資產之認列」	2017 年 1 月 1 日
IAS 16 及 IAS 38 之修正「可接受之折舊及攤銷方法之闡釋」	2016 年 1 月 1 日
IAS 16 及 IAS 41 之修正「農業：生產性植物」	2016 年 1 月 1 日
IAS 19 之修正「確定福利計畫：員工提撥金」	2014 年 7 月 1 日
IAS 36 之修正「非金融資產可回收金額之揭露」	2014 年 1 月 1 日
IAS 39 之修正「衍生工具之合約更替及避險會計之繼續」	2014 年 1 月 1 日
IFRIC 21「公課」	2014 年 1 月 1 日

註 1：除另註明外，上述新發布／修正／修訂準則或解釋係於各該日期以後開始之年度期間生效。

註 2：給與日於 2014 年 7 月 1 日以後之股份基礎給付交易開始適用 IFRS 2 之修正；收購日於 2014 年 7 月 1 日以後之企業合併開始適用 IFRS 3 之修正；IFRS 13 於修正時即生效。其餘修正係適用於 2014 年 7 月 1 日以後開始之年度期間。

註 3：除 IFRS 5 之修正推延適用於 2016 年 1 月 1 日以後開始之年度期間外，其餘修正係追溯適用於 2016 年 1 月 1 日以後開始之年度期間。

除下列說明外，適用上述新發布／修正／修訂準則或解釋將不致造成本公司會計政策之重大變動：

1. IFRS 9「金融工具」

金融資產之認列及衡量

就金融資產方面，所有原屬於 IAS 39「金融工具：認列與衡量」範圍內之金融資產後續衡量係以攤銷後成本衡量或以公允價值衡量。IFRS 9 對金融資產之分類規定如下。

本公司投資之債務工具，若其合約現金流量完全為支付本金及流通在外本金金額之利息，分類及衡量如下：

- (1)以收取合約現金流量為目的之經營模式而持有該金融資產，則該金融資產係以攤銷後成本衡量。此類金融資產後續係按有效利率認列利息收入於損益，並持續評估減損，減損損益認列於損益。
- (2)藉由收取合約現金流量與出售金融資產而達成目的之經營模式而持有該金融資產，則該金融資產係以透過其他綜合損益按公允價值衡量。此類金融資產後續係按有效利率認列利息收入於損益，並持續評估減損，減損損益與兌換損益亦認列於損益，其他公允價值變動則認列於其他綜合損益。於該金融資產除列或重分類時，原先累積於其他綜合損益之公允價值變動應重分類至損益。

本公司投資非屬前述條件之金融資產，係以公允價值衡量，公允價值變動認列於損益。惟本公司得選擇於原始認列時，將非持有供交易之權益投資指定為透過其他綜合損益按公允價值衡量。此類金融資產除股利收益認列於損益外，其他相關利益及損失係認列於其他綜合損益，後續無須評估減損，累積於其他綜合損益之公允價值變動亦不重分類至損益。

金融資產之減損

IFRS 9 改採用「預期信用損失模式」認列金融資產之減損。以攤銷後成本衡量之金融資產、強制透過其他綜合損益按公允價值衡量之金融資產、應收租賃款、IFRS 15「客戶合約之收入」產生之合約資產或放款承諾及財務保證合約，係認列備抵信用損失。若前述金融資產之信用風險自原始認列後並未顯著增加，則其備抵信用損失係按未來 12 個月之預期信用損失衡量。若前述金融資產之信用風險自原始認列後已顯著增加且非低信用風險，則其備抵信用損失係按剩餘存續期間之預期信用損失衡量。但未包括重大財務組成部分之應收帳款必須按存續期間之預期信用損失衡量備抵信用損失。

此外，原始認列時已有信用減損之金融資產，本公司考量原始認列時之預期信用損失以計算信用調整後之有效利率，後續備抵信用損失則按後續預期信用損失累積變動數衡量。

2. IAS 36 之修正「非金融資產可回收金額之揭露」

IASB 於發布 IFRS 13「公允價值衡量」時，同時修正 IAS 36「資產減損」之揭露規定，導致本公司須於每一報導期間增加揭露資產或現金產生單位之可回收金額。本次 IAS 36 之修正係釐清本公司僅須於認列或迴轉減損損失當期揭露該等可回收金額。此外，若可回收金額係以現值法計算之公允價值減處分成本衡量，本公司須增加揭露所採用之折現率。

3. 2010-2012 週期之年度改善

2010-2012 週期之年度改善修正 IFRS 2「股份基礎給付」、IFRS 3「企業合併」及 IFRS 8「營運部門」等若干準則。

IFRS 2 之修正係改變既得條件及市價條件定義，並增列績效條件及服務條件定義。該修正釐清績效條件所訂之績效目標得按本公司或同一集團內另一個體之營運（非市價條件）或權益工具之市價（市價條件）設定。該績效目標之設定得與本公司整體或部分（例如某一部門）績效有關，而達成績效目標之期間則不得長於服務期間。此外，該修正並釐清股價指數目標因同時反映本公司本身與集團外其他企業之績效，故非屬績效條件。

IFRS 3 之修正係釐清企業合併之或有對價，無論是否為 IAS 39 或 IFRS 9 之適用範圍，應以公允價值衡量，公允價值變動係認列於損益。

IFRS 8 之修正係釐清若本公司將具有相似經濟特性之營運部門彙總揭露，應於合併財務報告揭露管理階層於運用彙總基準時所作之判斷。此外，該修正亦釐清本公司僅於部門資產定期提供予主要營運決策者時，始應揭露應報導部門資產總額至企業資產總額之調節資訊。

IFRS 13 之修正係釐清適用 IFRS 13 後，無設定利率之短期應收款及應付款，若折現之影響不重大，仍得按原始發票金額衡量。

IAS 24「關係人揭露」之修正係釐清，為本公司提供主要管理階層服務之管理個體係屬本公司之關係人，應揭露管理個體提供主要管理階層服務而致報導個體發生之已支付或應支付金額，惟無須揭露該等新酬之組成類別。

4. IAS 16 及 IAS 38 之修正「可接受之折舊及攤銷方法之闡釋」

企業應採用適當之折舊及攤銷方法以反映其消耗該不動產、廠房及設備與無形資產未來經濟效益之預期型態。

IAS 16「不動產、廠房及設備」之修正規定，收入並非衡量不動產、廠房及設備折舊費用之適當基礎，且該修正並未提供得以收入為基礎提列折舊費用之例外規定。

IAS 38「無形資產」之修正則規定，除下列有限情況外，收入並非衡量無形資產攤銷費用之適當基礎：

- (1)無形資產係以收入之衡量表示（例如，合約預先設定當收入達特定門檻後無權再使用該無形資產），或
- (2)能證明收入與無形資產經濟效益之耗用高度相關。

上述修正於生效日以後開始之年度期間推延適用，並允許提前適用。

5. IFRS 15「客戶合約之收入」

IFRS 15 係規範來自客戶合約之收入認列原則，該準則將取代 IAS 18「收入」、IAS 11「建造合約」及相關解釋。

本公司於適用 IFRS 15 時，係以下列步驟認列收入：

- (1)辨認客戶合約；
- (2)辨認合約中之履約義務；
- (3)決定交易價格；
- (4)將交易價格分攤至合約中之履約義務；及
- (5)於滿足履約義務時認列收入。

IFRS 15 生效時，本公司得選擇追溯適用至比較期間或將首次適用之累積影響數認列於首次適用日。

6. IFRS 10 及 IAS 28 之修正「投資者與其關聯企業或合資間之資產出售或投入」

該修正規定，若本公司出售或投入資產予關聯企業（或合資），或本公司喪失對子公司之控制，但保留對該子公司之重大影響，若前述資產或前子公司符合 IFRS 3「業務」之定義時，本公司係全數認列該等交易產生之損益。

此外，若本公司出售或投入資產予關聯企業，或本公司在與關聯企業之交易中喪失對子公司之控制，但保留對該子公司之重大影響，若前述資產或前子公司不符合 IFRS 3「業務」之定義時，本公司僅在與投資者對該等關聯企業無關之權益範圍內認列該交易所產生之損益，亦即，屬本公司對該損益之份額者應予以銷除。

7.2012-2014 週期之年度改善

2012-2014 週期之年度改善修正 IFRS 7 及 IAS 34 等若干準則。

IFRS 7 之修正提供額外指引，以闡明服務合約是否屬對已移轉金融資產之持續參與。此外，該修正亦闡明除特定情況外，期中財務報告無須揭露金融資產及金融負債互抵揭露規定之資資訊。

IAS 34 之修正闡明 IAS 34 要求之其他揭露事項應列入期中財務報告，若本公司同時對外出具相同之其他資訊（例如管理階層之說明或風險報告），期中財務報告得不重複揭露，但應交互索引至該對外出具之其他資訊，以使財務報表使用者可在相同條件及同一時間下取得該等資訊及期中財務報告。

8. IFRS 16「租賃」

IFRS 16 係規範租賃之會計處理，該準則將取代 IAS 17「租賃」及相關解釋。

於適用 IFRS 16 時，若本公司為承租人，除小額租賃及短期租賃得選擇採用類似 IAS 17 之營業租賃處理外，其他租賃皆應於合併資產負債表上認列使用權資產及租賃負債。合併綜合損益表應分別表達使用權資產之折舊費用及租賃負債按有效利息法所產生之利息費用。

對於本公司為出租人之會計處理預計無重大影響。

IFRS 16 生效時，本公司得選擇追溯適用至比較期間或將首次適用之累積影響數認列於首次適用日。

9. IAS 12 之修正「未實現損失之遞延所得稅資產之認列」

除非稅法限制可減除暫時性差異所能減除之收益類型而應就同類型可減除暫時性差異評估是否認列遞延所得稅資產，否則應就所有可減除暫時性差異一併評估。於評估是否認列遞延所得稅資產時，若有足夠證據顯示本公司很有可能以高於帳面金額回收資產，則估計未來課稅所得所考慮之資產回收金額不限於其帳面金額，且未來課稅所得之估計應排除因可減除暫時性差異迴轉所產生之影響。

除上述影響外，截至本合併財務報告通過發布日止，本公司仍持續評估其他準則、解釋之修正對財務狀況與財務績效之影響，相關影響待評估完成時予以揭露。

四、重大會計政策之彙總說明

(一) 遵循聲明

本合併財務報告係依照證券發行人財務報告編製準則及經金管會認可之 IFRSs 編製。

(二) 編製基礎

除按公允價值衡量之金融工具外，本合併財務報告係依歷史成本基礎編製。

公允價值衡量依照相關輸入值之可觀察程度及重要性分為第 1 等級至第 3 等級：

1. 第 1 等級輸入值：係指於衡量日可取得之相同資產或負債於活絡市場之報價（未經調整）。
2. 第 2 等級輸入值：係指除第 1 等級之報價外，資產或負債直接（亦即價格）或間接（亦即由價格推導而得）之可觀察輸入值。
3. 第 3 等級輸入值：係指資產或負債之不可觀察之輸入值。

(三) 資產與負債區分流動與非流動之標準

流動資產包括：

1. 主要為交易目的而持有之資產；
2. 預期於資產負債表日後 12 個月內實現之資產；及
3. 現金及約當現金（但不包括於資產負債表日後逾 12 個月用以交換或清償負債而受到限制者）。

流動負債包括：

1. 主要為交易目的而持有之負債；
2. 預期於資產負債表日後 12 個月內到期清償之負債，以及
3. 不能無條件將清償期限遞延至資產負債表日後至少 12 個月之負債。

非屬上述流動資產或流動負債者，係分類為非流動資產或非流動負債。

(四) 合併基礎

本合併財務報告係包含智邦公司及由智邦公司所控制個體（子公司）之財務報告。

合併綜合損益表已納入被收購或被處分子公司於當期自收購日起或至處分日止之營運損益。子公司之財務報告已予適當調整，以使其會計政策與智邦公司之會計政策一致。於編製合併財務報告時，各個體間之交易、帳戶餘額、收益及費損已全數予以銷除。子公司之綜合損益總額係歸屬至智邦公司業主及非控制權益，即使非控制權益因而成為虧損餘額。

當對子公司所有權益之變動未導致喪失控制者，係作為權益交易處理。本公司及非控制權益之帳面金額已予調整，以反映其於子公司相對權益之變動。非控制權益之調整金額與所支付或收取對價之公允價值間之差額，係直接認列為權益且歸屬於本公司業主。

當喪失對子公司之控制時，處分損益係為下列兩者之差額：(1) 所收取對價之公允價值與對前子公司之剩餘投資按喪失控制日之公允價值合計數，以及(2) 前子公司之資產（含商譽）與負債及非控制權益按喪失控制日之帳面金額合計數。本公司對於其他綜合損益中所認列與該子公司有關之所有金額，其會計處理係與本公司直接處分相關資產或負債所必須遵循之基礎相同。

對前子公司剩餘投資係按喪失控制日之公允價值作為原始認列投資關聯企業之金額。

子公司明細、持股比例及營業項目，參閱附註十二及附表八暨九。

(五)外幣

各個體編製財務報告時，以個體功能性貨幣以外之貨幣（外幣）交易者，依交易日匯率換算為功能性貨幣記錄。

外幣貨幣性項目於每一資產負債表日以收盤匯率換算。因交割貨幣性項目或換算貨幣性項目產生之兌換差額，於發生當年度認列於損益。

以公允價值衡量之外幣非貨幣性項目係以決定公允價值當日之匯率換算，所產生之兌換差額列為當年度損益，惟屬公允價值變動認列於其他綜合損益者，其產生之兌換差額列於其他綜合損益。

以歷史成本衡量之外幣非貨幣性項目係以交易日之匯率換算，不再重新換算。

於編製合併財務報告時，國外營運機構（包含營運所在國家或使用之貨幣與本公司不同之子公司及關聯企業）之資產及負債以每一資產負債表日匯率換算為新台幣。收益及費損項目係以當期平均匯率換算，所產生之兌換差額列於其他綜合損益。（並分別歸屬予本公司業主及非控制權益）。

若本公司處分國外營運機構之所有權益，或處分國外營運機構之子公司部分權益但喪失控制，所有可歸屬於本公司業主且與該國外營運機構相關之權益將重分類為損益。

若部分處分國外營運機構之子公司未導致喪失控制時，係按比例將累計兌換差額併入權益交易計算，但不認列為損益。在其他任何部分處分國外營運機構之情況下，認列於其他綜合損益之累計兌換差額則按處分比例重分類至損益。

(六)存貨

存貨包括原料、在製品、製成品及商品。存貨係以成本與淨變現價值孰低計價，比較成本與淨變現價值時除同類別存貨外係以個別項目為基礎。淨變現價值係指在正常情況下之估計售價減除至完工尚需投入之估計成本及完成出售所需之估計成本後之餘額。存貨成本之計算採用加權平均法。存貨平時按標準成本計價，結帳日再予調整使其接近按加權平均法計算之實際成本。

(七)投資關聯企業

關聯企業係指本公司具有重大影響，但非屬子公司或合資權益之企業。

本公司對投資關聯企業係採用權益法。權益法下，投資關聯企業原始依成本認列，取得日後帳面金額係隨本公司所享有之關聯企業損益及其他綜合損益份額與利潤分配而增減。此外，針對關聯企業權益之變動係按持股比例認列。

關聯企業發行新股時，本公司若未按持股比例認購，致使持股比例發生變動，並因而使投資之股權淨值發生增減時，其增減數調整資本公積及採用權益法之投資。惟若未按持股比例認購或取得致使對關聯企業之所有權權益減少者，於其他綜合損益中所認列與該關聯企業有關之金額按減少比例重分類，其會計處理之基礎係與關聯企業若直接處分相關資產或負債所必須遵循之基礎相同；前項調整如應借記資本公積，而採用權益法之投資所產生之資本公積餘額不足時，其差額借記保留盈餘。

本公司於評估減損時，係將投資之整體帳面金額（含商譽）視為單一資產比較可回收金額與帳面金額，進行減損測試，所認列之減損損失亦屬於投資帳面金額之一部分。減損損失之任何迴轉，於該投資之可回收金額後續增加之範圍內予以認列。

本公司因其投資不再為關聯企業之日停止採用權益法，其對原關聯企業之保留權益以公允價值衡量該公允價值及處分價款與停止採用權益法當日之投資帳面金額之差額，列入當年度損益。此外，於其他綜合損益中所認列與該關聯企業有關之所有金額，其會計處理之基礎係與關聯企業若直接處分相關資產或負債所必須遵循之基礎相同。

本公司與關聯企業間之逆流及順流交易所產生之損益，僅在與本公司對關聯企業權益無關之範圍內，認列於合併財務報告。

(八)不動產、廠房及設備

不動產、廠房及設備係以成本認列，後續以成本減除累計折舊及累計減損損失後之金額衡量。

不動產、廠房及設備係採直線基礎提列折舊，對於每一重大部分則單獨提列折舊。本公司至少於每一年度結束日對估計耐用年限、殘值及折舊方法進行檢視。會計估計變動之影響係以推延方式處理。

不動產、廠房及設備除列時，淨處分價款與該資產帳面金額間之差額係認列於損益。

(九)商譽

企業合併所取得之商譽係依收購日所認列之商譽金額作為成本，後續以成本減除累計減損損失後之金額衡量。

為減損測試之目的，商譽分攤至本公司預期受益之各現金產生單位或現金產生單位群組（簡稱「現金產生單位」）。

受攤商譽之現金產生單位每年（及有跡象顯示該單位可能已減損時）藉由包含商譽之該單位帳面金額與其可回收金額之比較，進行該單位之減損測試。若分攤至現金產生單位之商譽係當年度取得，則該單位應於當年度結束前進行減損測試。若受攤商譽之現金產生單位之可回收金額低於其帳面金額，減損損失係先減少該現金產生單位受攤商譽之帳面金額，次就該單位內其他各資產帳面金額之比例減少各該資產帳面金額。任何減損損失直接認列為當年度損失。商譽減損損失不得於後續期間迴轉。

處分受攤商譽現金產生單位內之某一營運時，與該被處分營運有關之商譽金額係包含於營運之帳面金額以決定處分損益。

(十)無形資產

1. 單獨取得

單獨取得之有限耐用年限無形資產原始以成本衡量，後續係以成本減除累計攤銷及累計減損損失後之金額衡量。

無形資產於耐用年限內按直線基礎進行攤銷，並且至少於每一年度結束日對估計耐用年限、殘值及攤銷方法進行檢視，並推延適用會計估計變動之影響。

2. 內部產生－研究及發展支出

研究之支出於發生時認列為費用。

本公司於符合下列所有條件時，開始認列內部計畫發展階段之無形資產：

- (1)完成無形資產之技術可行性已達成，將使該無形資產可供使用或出售；
- (2)意圖完成該無形資產，並加以使用或出售；
- (3)有能力使用或出售該無形資產；
- (4)無形資產將產生很有可能之未來經濟效益；
- (5)具充足之技術、財務及其他資源完成此項發展，並使用或出售該無形資產；及
- (6)歸屬於該無形資產發展階段之支出，能夠可靠衡量。

內部產生無形資產之成本係自首次均符合上述條件之日起所發生之支出總和認列，後續衡量方式與單獨取得之無形資產相同。

3.除 列

無形資產除列時，淨處分價款與該資產帳面金額間之差額係認列於當年度損益。

(十一)有形及無形資產（商譽除外）之減損

本公司於每一資產負債表日評估是否有任何跡象顯示有形及無形資產（商譽除外）可能已減損。若有任一減損跡象存在，則估計該資產之可回收金額。倘無法估計個別資產之可回收金額，本公司估計該資產所屬現金產生單位之可回收金額。

可回收金額為公允價值減出售成本與其使用價值之較高者。個別資產或現金產生單位之可回收金額若低於其帳面金額時，將該資產或現金產生單位之帳面金額調減至其可回收金額，減損損失係認列於損益。

當減損損失於後續迴轉時，該資產或現金產生單位之帳面金額調增至修訂後之可回收金額，惟增加後之帳面金額以不超過該資產或現金產生單位若未於以前年度認列減損損失時所決定之帳面金額（減除攤銷或折舊）。減損損失之迴轉係認列於損益。

(十二)金融工具

金融資產與金融負債於本公司成為該工具合約條款之一方時認列於合併資產負債表。

原始認列金融資產與金融負債時，若金融資產或金融負債非屬透過損益按公允價值衡量者，係按公允價值加計直接可歸屬於取得或發行金融資產或金融負債之交易成本衡量。直接可歸屬於取得或發行透過損益按公允價值衡量之金融資產或金融負債之交易成本，則立即認列為損益。

1.金融資產

金融資產之慣例交易係採交易日會計認列及除列。

(1)衡量種類

本公司所持有之金融資產種類為透過損益按公允價值衡量之金融資產、備供出售金融資產與放款及應收款。

A.透過損益按公允價值衡量之金融資產

透過損益按公允價值衡量之金融資產包括持有供交易及指定為透過損益按公允價值衡量之金融資產。

透過損益按公允價值衡量之金融資產係按公允價值衡量，其再衡量產生之利益或損失係認列於損益。公允價值之決定方式請參閱附註二九。

透過損益按公允價值衡量之金融資產若屬無活絡市場公開報價且其公允價值無法可靠衡量之權益工具投資，及與此種無報價權益工具連結且須以交付該等權益工具交割之衍生工具，後續係以成本減除減損損失後之金額衡量，並單獨列為「以成本衡量之金融資產」。該等金融資產於後續能可靠衡量公允價值時，係按公允價值再衡量，其帳面金額與公允價值間之差額認列於損益。

B.備供出售金融資產

備供出售金融資產係非衍生金融資產被指定為備供出售，或未被分類為放款及應收款、持有至到期日投資或透過損益按公允價值衡量之金融資產。

備供出售金融資產係按公允價值衡量，備供出售貨幣性金融資產帳面金額之變動中屬外幣兌換損益與以有效利息法計算之利息收入，以及備供出售權益投資之股利，係認列於損益。其餘備供出售金融資產帳面金額之變動係認列於其他綜合損益，於投資處分或確定減損時重分類為損益。

備供出售權益投資之股利於本公司收款之權利確立時認列。

備供出售金融資產若屬無活絡市場公開報價且公允價值無法可靠衡量之權益工具投資，及與此種無報價權益工具連結且須以交付該等權益工具交割之衍生工具，後續係以成本減除減損損失後之金額衡量，並單獨列為「以成本衡量之金融資產」。該等金融資產於後續能可靠衡量公允價值時，係按公允價值再衡量，其帳面金額與公允價值間之差額認列於其他綜合損益，若有減損時，則認列於損益。

C.放款及應收款

放款及應收款（包括應收帳款、現金及約當現金及無活絡市場之債券投資）係採用有效利息法按攤銷後成本減除減損損失後之金額衡量，惟短期應收帳款之利息認列不具重大性之情況除外。

約當現金包括自取得日起 3 個月內、高度流動性、可隨時轉換成定額現金且價值變動風險甚小之定期存款，係用於滿足短期現金承諾。

(2)金融資產之減損

除透過損益按公允價值衡量之金融資產外，本公司係於每一資產負債表日評估其他金融資產是否有減損客觀證據，當有客觀證據顯示，因金融資產原始認列後發生之單一或多項事項，致使金融資產之估計未來現金流量受損者，該金融資產即已發生減損。

按攤銷後成本列報之金融資產如應收帳款，經個別評估未有客觀減損證據，另再集體評估減損。應收款項集體存在之客觀減損證據可能包含本公司過去收款經驗、延遲付款情況以及與應收款項拖欠有關之可觀察之經濟情勢變化。

按攤銷後成本列報之金融資產之減損損失金額係該資產帳面金額與估計未來現金流量按該金融資產原始有效利率折現之現值間之差額。

按攤銷後成本列報之金融資產於後續期間減損損失金額減少，且該減少客觀地與認列減損後發生之事項相連結，則先前認列之減損損失直接或藉由調整備抵帳戶予以迴轉認列於損益，惟該迴轉不得使金融資產帳面金額超過若未認列減損情況下於迴轉日應有之攤銷後成本。

當備供出售權益投資之公允價值低於成本且發生顯著或永久性下跌時，將被認為是一項客觀減損證據。

其他金融資產之客觀減損證據可能包含發行人或債務人之重大財務困難、違約（例如利息或本金支付之延滯或不償付）、債務人將進入破產或其他財務重整之可能性大增或由於財務困難而使金融資產之活絡市場消失。

當備供出售金融資產發生減損時，原先已認列於其他綜合損益之累計損失金額將重分類至損益。

備供出售權益工具投資已認列於損益之減損損失不得透過損益迴轉。任何認列減損損失後之公允價值回升金額係認列於其他綜合損益。備供出售債務工具之公允價值若於後續期間增加，而該增加能客觀地連結至減損損失認列於損益後發生之事項，則減損損失予以迴轉並認列於損益。

以成本衡量之金融資產之減損損失金額係該資產帳面金額與估計未來現金流量按類似金融資產之現時市場報酬率折現之現值間之差額。此種減損損失於後續期間不得迴轉。

所有金融資產之減損損失係直接自金融資產之帳面金額中扣除，惟應收帳款係藉由備抵帳戶調降其帳面金額。當判斷應收帳款無法收回時，係沖銷備抵帳戶。原先已沖銷而後續收回之款項則貸記備抵帳戶。除因應收帳款無法收回而沖銷備抵帳戶外，備抵帳戶帳面金額之變動認列於損益。

(3)金融資產之除列

本公司僅於對來自金融資產現金流量之合約權利失效，或已移轉金融資產且該資產所有權之幾乎所有風險及報酬已移轉予其他企業時，始將金融資產除列。

於一金融資產整體除列時，其帳面金額與所收取對價加計已認列於其他綜合損益之任何累計利益或損失之總和間之差額係認列於損益。

2.金融負債

(1)後續衡量

所有金融負債係以有效利息法按攤銷後成本衡量。

(2)金融負債之除列

除列金融負債時，其帳面金額與所支付對價（包含任何所移轉之非現金資產或承擔之負債）間之差額認列為損益。

3.衍生工具

本公司簽訂之衍生工具包括遠期外匯合約，用以管理本公司之匯率風險。

衍生工具於簽訂衍生工具合約時，原始以公允價值認列，後續於資產負債表日按公允價值再衡量，後續衡量產生之利益或損失直接列入損益，然指定且為有效避險工具之衍生工具，其認列於損益之時點則將視避險關係之性質而定。當衍生工具之公允價值為正值時，列為金融資產；公允價值為負值時，列為金融負債。

嵌入式衍生工具之風險及特性與主契約之風險及特性並非緊密關聯，且主契約非屬透過損益按公允價值衡量之金融資產或金融負債時，該衍生工具係視為單獨衍生工具。

(十三)負債準備

認列為負債準備之金額係考量義務之風險及不確定性，而為資產負債表日清償義務所需支出之最佳估計。若負債準備係以清償該現時義務之估計現金流量衡量。

(十四)收入認列

收入係按已收或應收對價之公允價值衡量，並扣除估計之客戶退貨、折扣及其他類似之折讓。銷貨退回係依據以往經驗及其他攸關因素合理估計未來之退貨金額提列。

1.商品之銷售

銷售商品係於下列條件完全滿足時認列收入：

- (1)本公司已將商品所有權之重大風險及報酬移轉予買方；
- (2)本公司對於已經出售之商品既不持續參與管理，亦未維持有效控制；
- (3)收入金額能可靠衡量；
- (4)與交易有關之經濟效益很有可能流入本公司；及
- (5)與交易有關之已發生或將發生之成本能可靠衡量。

去料加工時，加工產品所有權之重大風險及報酬並未移轉，是以去料時不作銷貨處理。

2.勞務之提供

勞務收入係於勞務提供時予以認列。

3.股利收入及利息收入

投資所產生之股利收入係於股東收款之權利確立時認列，惟前提係與交易有關之經濟效益很有可能流入本公司，且收入金額能可靠衡量。

金融資產之利息收入係於經濟效益很有可能流入本公司，且收入金額能可靠衡量時認列。利息收入係依時間之經過按流通在外本金與所適用之有效利率採應計基礎認列。

(十五)租 賃

當租賃條款係移轉附屬所有權之幾乎所有風險與報酬予承租人，則將其分類為融資租賃；所有其他租賃則分類為營業租賃。

1.本公司為出租人

營業租賃之租賃收益係按直線基礎於相關租賃期間內認列為收益。

2.本公司為承租人

營業租賃給付係按直線基礎於租賃期間內認列為費用。

(十六)員工福利

1.短期員工福利

短期員工福利相關負債係以換取員工服務而預期支付之非折現金額衡量。

2.退職後福利

確定提撥退休計畫之退休金係於員工提供服務期間將應提撥之退休金數額認列為費用。

確定福利退休計畫之確定福利成本（含服務成本、淨利息及再衡量數）係採預計單位福利法精算。當期服務成本及淨確定福利負債淨利息於發生時認列為員工福利費用。再衡量數（含精算損益及扣除利息後之計畫資產報酬）於發生時認列於其他綜合損益並列入保留盈餘，後續期間不重分類至損益。

淨確定福利負債係確定福利退休計畫之提撥短絀。淨確定福利資產不得超過從該計畫退還提撥金或可減少未來提撥金之現值。

(十七)股份基礎給付協議

員工認股權係按給與日權益工具之公允價值及預期既得之最佳估計數量，於既得期間內以直線基礎認列費用，並同時調整非控制權益。若其於給與日立即既得，係於給與日全數認列費用。

本公司於每一資產負債表日修正預期既得之員工認股權估計數量。若有修正原估計數量，其影響數係認列為損益，使累計費用反映修正之估計數，並相對調整資本公積－員工認股權。

(十八)所得稅

所得稅費用係當期所得稅及遞延所得稅之總和。

1.當期所得稅

依所得稅法規定計算之未分配盈餘加徵 10%所得稅列為股東會決議年度之所得稅費用。

以前年度應付所得稅之調整，列入當期所得稅。

2.遞延所得稅

遞延所得稅係依帳載資產及負債帳面金額與計算課稅所得之課稅基礎二者所產生之暫時性差異計算。

遞延所得稅負債一般係就所有應課稅暫時性差異予以認列，而遞延所得稅資產則於很有可能課稅所得以供扣除暫時性差異及虧損扣抵等支出所產生之所得稅抵減使用時認列。

與投資子公司及關聯企業相關之應課稅暫時性差異皆認列遞延所得稅負債，惟本公司若可控制暫時性差異迴轉之時點，且該暫時性差異很有可能於可預見之未來不會迴轉者除外。與此類投資及權益有關之可減除暫時性差異所產生之遞延所得稅資產，僅於其很有可能足夠課稅所得用以實現暫時性差異之利益，且於可預見之未來預期將迴轉的範圍內，予以認列。

遞延所得稅資產之帳面金額於每一資產負債表日予以重新檢視，並針對已不再很有可能足夠之課稅所得以供其回收所有或部分資產者，調減帳面金額。原未認列為遞延所得稅資產者，亦於每一資產負債表日予以重新檢視，並在未來很有可能產生課稅所得以供其回收所有或部分資產者，調增帳面金額。

遞延所得稅資產及負債係以預期負債清償或資產實現當期之稅率衡量，該稅率係以資產負債表日已立法或已實質性立法之稅率及稅法為基礎。遞延所得稅負債及資產之衡量係反映企業於資產負債表日預期回收或清償其資產及負債帳面金額之方式所產生之租稅後果。

3.本年度之當期及遞延所得稅

當期及遞延所得稅係認列於損益，惟與認列於其他綜合損益或直接計入權益之項目相關之當期及遞延所得稅係分別認列於其他綜合損益或直接計入權益。

(十九)庫藏股票

本公司再取得其本身之權益工具，該等工具應自權益中減除。本公司本身權益工具之購買、出售、發行或註銷，均不得於損益中認列利益或損失。

子公司持有母公司股票，自長期股權投資重分類為庫藏股票，並以子公司帳列轉投資母公司之帳面價值為入帳基礎。子公司獲配母公司之現金股利列入資本公積－庫藏股票交易。

五、重大會計判斷、估計及假設不確定性之主要來源

本公司於採用會計政策時，對於不易自其他來源取得相關資訊者，管理階層必須基於歷史經驗及其他攸關之因素作出相關之判斷、估計及假設。實際結果可能與估計有所不同。

管理階層將對估計與基本假設持續檢視。若估計之修正僅影響當期，則於修正當年度認列；若會計估計之修正同時影響當年度及未來期間，則於修正當年度及未來期間認列。

(一)收入認列

銷貨收入原則上係於獲利過程完成時認列，其條件如附註四、(十四)所述。相關退貨及折讓負債準備係依歷史經驗及其他已知原因估計可能發生之產品退回及折讓，於產品出售當年度列為銷貨收入之減項，且管理階層定期檢視估計之合理性。

截至 104 年及 103 年 12 月 31 日，本公司認列之退貨及折讓負債準備分別為 112,456 仟元及 122,742 仟元。

(二)有形資產及無形資產（商譽除外）減損評估

資產減損評估過程中，本公司需依賴主觀判斷並依據資產使用模式及網路通訊產品產業特性，決定特定資產群組之獨立現金流量資產耐用年數及未來可能產生之收益與費損，任何由於經濟狀況之變遷或公司策略所帶來的估計改變均可能在未來造成重大減損。

本公司 104 及 103 年度分別針對以成本衡量之金融資產及無活絡市場之債務工具投資提列 116,142 仟元及 42,343 仟元減損損失，帳列營業外收入及支出－減損損失項下。

(三)商譽減損估計

商譽減損之評估過程依賴本公司之主觀判斷，包含辨認現金產生單位、分攤資產及負債至相關現金產生單位、分攤商譽至相關現金產生單位及決定相關現金產生單位之可回收金額。

(四)所得稅

遞延所得稅資產之可實現性主要視未來能否有足夠之獲利或應課稅暫時性差異而定。截至 104 年及 103 年 12 月 31 日止，遞延所得稅資產帳面金額分別為 11,399 仟元及 147,575 仟元。由於未來獲利之不可預測性，本公司於 104 年及 103 年 12 月 31 日止尚有部分課稅損失及暫時性差異並未認列為遞延所得稅資產。

(五)應收票據及帳款之估計減損

當有客觀證據顯示減損跡象時，本公司會考量未來現金流量之估計。減損損失之金額係以該資產之帳面金額及估計未來現金流量（排除尚未發生之未來信用損失）按該金融資產之原始有效利率折現之現值間的差額衡量。若未來實際現金流量少於預期，可能會產生重大減損損失。

截至 104 年及 103 年 12 月 31 日止，應收票據及帳款帳面金額分別為 3,531,782 仟元及 3,818,393 仟元（分別扣除備抵呆帳 388,227 仟元及 401,717 仟元後之淨額）。

(六)不動產、廠房及設備之耐用年限

參閱上述附註四(八)所述，本公司於每一資產負債表日檢視不動產、廠房及設備之估計耐用年限。

(七)存貨之減損

存貨淨變現價值係以正常營業過程中之估計售價減除至完工尚需投入之估計成本及完成出售所需之估計成本後之餘額估計，該等估計係依目前市場狀況及類似產品之歷史銷售經驗評估，市場情況之改變可能重大影響該等估計結果。

(八)確定福利計畫之認列

確定福利退休計畫應認列之退休金費用及應計退休金負債係使用預計單位福利法進行精算評價，其採用之精算假設包括折現率、員工離職率及長期平均調薪率之估計，若該等估計因市場與經濟情況之改變而有所變動，可能會重大影響應認列之費用與負債金額。

六、現金及約當現金

	104年12月31日	103年12月31日
庫存現金及零用金	\$ 36,311	\$ 13,186
銀行支存及活期存款	3,240,850	1,805,175
約當現金		
短期票券	-	22,984
原始到期日在 3 個月以內之銀行定期存款	2,105,367	2,643,714
	<u>\$ 5,382,528</u>	<u>\$ 4,485,059</u>

現金及約當現金於資產負債表日之市場利率區間如下：

	104年12月31日	103年12月31日
銀行存款	0.01%~1.35%	0.01%~3.85%
短期票券	-	0.60%

七、備供出售金融資產

	104年12月31日	103年12月31日
流動		
上市（櫃）公司股票	\$ 217,861	\$ 103,014
基金受益憑證	175,065	-
	<u>\$ 392,926</u>	<u>\$ 103,014</u>

八、以成本衡量之金融資產

	104年12月31日	103年12月31日
非流動		
未上市（櫃）公司股票	\$ 134,547	\$ 156,154
可轉換公司債轉換權	4,362	8,192
	<u>\$ 138,909</u>	<u>\$ 164,346</u>
依衡量種類區分		
備供出售	\$ 134,547	\$ 156,154
透過損益按公允價值衡量	4,362	8,192
	<u>\$ 138,909</u>	<u>\$ 164,346</u>

本公司於 104 及 103 年度，對上述以成本衡量之金融資產之相關可回收金額評估，分別認列減損損失 65,910 仟元及 42,343 仟元。帳列營業外收入及支出—減損損失項下，其相關明細如下：

	104年度	103年度
iControl Networks, Inc.特別股 UB	\$ 15,325	\$ -
iControl Networks, Inc.特別股 UC	11,351	-
Gonet Systems Ltd.	11,227	33,682
神通資訊科技股份有限公司	10,000	-
Kai Chieh International Investment Ltd.	7,716	-
iControl Networks, Inc.特別股 UA	5,177	-
Tallac Networks, Inc.	4,249	4,237
iConservo Incorporated	865	-
Xintera CSD	-	4,424
	<u>\$ 65,910</u>	<u>\$ 42,343</u>

登峰創業投資股份有限公司於 104 年 5 月辦理減資退還股款 14,299 仟元。廣美電子股份有限公司及登峰創業投資股份有限公司分別於 103 年 5 月及 7 月辦理減資退還股款 1,600 仟元及 4,019 仟元。

本公司所持有之上述未上市（櫃）股票投資，於資產負債表日係按成本減除減損損失衡量，因其公允價值合理估計數之區間重大且無法合理評估各種估計之機率，致本公司管理階層認為其公允價值無法可靠衡量。

九、無活絡市場之債務工具投資

	104年12月31日	103年12月31日
流 動		
原始到期日超過 3 個月之定期存款	\$ 140,426	\$ 16,441
非 流 動		
可轉換公司債投資	\$ 28,585	\$ 59,856

本公司於 104 年度，對上述以無活絡市場之債務工具投資之相關可回收金額評估，認列減損損失 50,232 仟元，帳列營業外收入及支出—減損損失項下。

	104年度
Tallac Networks, Inc.	\$ 41,199
iConservo Incorporated	9,033
	<u>\$ 50,232</u>

本公司投資國外未上市櫃公司發行之可轉換公司債，因無活絡市場報價，故本公司管理階層係尋求類似工具於可觀察之活絡市場利率予以折現估計相關投資之公允價值。

十、應收票據及帳款淨額暨其他應收款

	104年12月31日	103年12月31日
應收票據及帳款	\$ 3,920,009	\$ 4,220,110
備抵呆帳	(388,227)	(401,717)
應收票據及帳款淨額	<u>\$ 3,531,782</u>	<u>\$ 3,818,393</u>
其他應收款	\$ 171,740	\$ 266,492
備抵呆帳	(3,046)	(3,046)
其他應收款淨額	<u>\$ 168,694</u>	<u>\$ 263,446</u>

(一)應收票據及帳款

本公司對客戶之授信期間原則上為出貨日後 30 天，部分客戶則為月結 45 天至 90 天。於決定應收帳款可回收性時，本公司考量應收帳款自原始授信日至資產負債表日信用品質之任何改變。其備抵呆帳係參考交易對方過去拖欠記錄及分析其財務狀況，以估計無法回收之金額。

在接受新客戶前，本公司依已制定之客戶授信管理辦法，以控管客戶之信用額度及其他可能的風險。

於資產負債表日已逾期但本公司尚未認列備抵呆帳之應收票據及帳款如下表所示，因其信用品質並未重大改變，並參考帳齡分析、歷史經驗和客戶風險程度後，本公司管理階層認為仍可回收其金額。

應收票據及帳款之帳齡分析如下：

	104年12月31日	103年12月31日
逾期 0~60 天	\$ 3,688,168	\$ 3,822,681
逾期 61~180 天	13,574	3,224
逾期 180 天以上	218,267	394,205
合 計	<u>\$ 3,920,009</u>	<u>\$ 4,220,110</u>

以上係以逾期天數為基準進行之帳齡分析。

已逾期但未減損應收帳款之帳齡分析如下：

	104年12月31日	103年12月31日
逾期 0~60 天	\$ 31,232	\$ 61,041
逾期 61~180 天	13,574	3,224
逾期 180 天以上	-	-
合 計	<u>\$ 44,806</u>	<u>\$ 64,265</u>

以上係以逾期天數為基準進行之帳齡分析。
應收帳款之備抵呆帳變動資訊如下：

	104年度	103年度
年初餘額	\$ 401,717	\$ 406,095
本年度提列	-	12,102
本年度迴轉	(6,771)	(17,408)
本年度沖銷	(6,341)	(271)
匯率影響數	(378)	1,199
年底餘額	<u>\$ 388,227</u>	<u>\$ 401,717</u>

截至 104 年及 103 年 12 月 31 日止，備抵呆帳金額中未有包括因客戶現金流緊縮而進行風險控管之個別已減損應收帳款。所認列之減損損失為應收帳款帳面金額。本公司對該等應收帳款餘額並未持有任何擔保品。

(二)其他應收款

本公司對客戶之授信期間原則上為發票日後 30 天，部分客戶則為月結 30 天至 45 天。於決定其他應收款可回收性時，本公司考量其他應收款自原始授信日至資產負債表日信用品質之任何改變。其備抵呆帳係參考交易對方過去拖欠記錄及分析其財務狀況，以估計無法回收之金額。

於資產負債表日已逾期但本公司尚未認列備抵呆帳之其他應收款如下表所示，因其信用品質並未重大改變，並參考帳齡分析、歷史經驗和客戶風險程度後，本公司管理階層認為仍可回收其金額。

其他應收帳款之帳齡分析如下：

	104年12月31日	103年12月31日
逾期 0~60 天	\$ 170,944	\$ 266,012
逾期 61~180 天	796	-
逾期 180 天以上	-	480
合計	<u>\$ 171,740</u>	<u>\$ 266,492</u>

以上係以逾期天數為基準進行之帳齡分析。

已逾期但未減損之其他應收款之帳齡分析如下：

	104年12月31日	103年12月31日
逾期 0~60 天	\$ 5,591	\$ 44,545
逾期 61~180 天	737	-
逾期 180 天以上	-	-
合計	<u>\$ 6,328</u>	<u>\$ 44,545</u>

其他應收款之備抵呆帳變動資訊如下：

	104年度	103年度
年初及年底餘額	<u>\$ 3,046</u>	<u>\$ 3,046</u>

截至 104 年及 103 年 12 月 31 日止，備抵呆帳金額中未有包括因客戶現金流緊縮而進行風險控管之個別已減損其他應收款。所認列之減損損失為其他應收款帳面金額。本公司對該等其他應收款餘額並未持有任何擔保品。

十一、存 貨

	104年12月31日	103年12月31日
商 品	\$ 914,720	\$ 779,271
製 成 品	976,305	982,302
在 製 品	309,791	550,846
原 料	1,430,808	974,124
	<u>\$ 3,631,624</u>	<u>\$ 3,286,543</u>

104 及 103 年度與存貨相關之銷貨成本分別為 20,046,789 仟元及 19,362,476 仟元。104 及 103 年度與存貨相關之銷貨成本分別包括存貨跌價及呆滯損失 43,294 仟元及 106,956 仟元。

十二、子公司

本合併財務報告編製主體如下：

投資公司名稱	子 公 司 名 稱	業 務 性 質	所有權權益及表決權百分比		說 明
			104年 12月31日	103年 12月31日	
智邦公司	Accton Century Holding (BVI) Co., Ltd. (Accton Century)	經營轉投資之控股公司	100%	100%	-
	鈺登科技股份有限公司 (鈺登公司)	網路交換器之研究、開發、設計、製造及銷售	100%	100%	-
	SMC Networks Inc. (SMC USA)	銷售電腦網路相關產品	100%	-	(1)
	Accton Technology (China) Co., Ltd. (Accton China)	經營轉投資之控股公司	100%	100%	-
	Accton Investment Corp. (BVI) (Accton Investment)	經營轉投資之控股公司	100%	100%	-
	Accton Technology Corp. USA (Accton USA)	高品質區域網路產品之銷售與行銷	100%	100%	-
	Nocsys Inc. (Nocsys)	經營轉投資之控股公司	100%	100%	(5)

(接次頁)

(承前頁)

投資公司名稱	子 公 司 名 稱	業 務 性 質	所有權權益及表決權百分比		說 明
			104年 12月31日	103年 12月31日	
	Accton Logistics Corp. (USA) (AL)	高品質區域網路產品之銷售與行銷	100%	100%	-
	易達網股份有限公司 (易達網公司)	資訊軟體及電子資料供應等業務	100%	100%	-
	威數意動股份有限公司 (威數意動公司)	手機資訊內容開發	28%	28%	-
	AP Comtel Pvt. Ltd. (AP Comtel)	銷售電腦網路產品	69%	69%	-
	傳易科技股份有限公司 (傳易公司)	電腦微電腦數據通訊設備及其零件及電腦週邊設備之設計銷售業務	-	60%	(2)
	金沃科技股份有限公司 (金沃公司)	無線網路產品及模組之製造及銷售	100%	-	(1)
	智上科技股份有限公司 (智上公司)	網路通訊產品研發、行銷與生產製造	100%	100%	-
	鈺程科技股份有限公司 (鈺程公司)	無線網路及寬頻產品之研究、開發、設計、製造及銷售	92%	92%	-
Accton Century	Accton Asia Investments Corp. (BVI) (Accton Asia)	經營轉投資之控股公司	100%	100%	-
Accton Asia	昊陽天宇科技(深圳)有限公司(昊陽天宇公司)	電腦網路介面卡之生產及銷售	100%	100%	-
Accton China	智邦大陸科技有限公司(智邦大陸公司)	銷售電腦網路相關產品	100%	100%	-
	Horwood Limited (Horwood)	經營轉投資之控股公司	100%	100%	-
Horwood	智祺通信技術(上海)有限公司(智祺通信公司)	銷售電腦網路相關產品	100%	100%	-
Nocsys	Noctilucent (HK) Limited (Noctilucent HK)	經營轉投資之控股公司	100%	100%	(5)
Noctilucent (HK)	諾雲信息系統(上海)有限公司(諾雲信息公司)	電腦軟體開發、設計、製作及銷售自產產品, 提供技術諮詢及服務	100%	100%	(5)
鈺登公司	SMC Networks Spain, S. L. (SMC Spain)	銷售電腦網路相關產品	100%	100%	-
	Edgecore Networks Singapore Pte. Ltd. (Edgecore Singapore)	高品質區域網路產品之銷售與行銷	100%	100%	(3)
	Edgecore USA Corp. (Edgecore USA)	高品質區域網路產品之銷售與行銷	100%	-	(4)
	SMC USA	銷售電腦網路相關產品	-	100%	(1)
	金沃公司	無線網路產品及模組之製造及銷售	-	100%	(1)
易達網公司	威數意動公司	手機資訊內容開發	62%	62%	-
Edgecore Singapore	Accton Technology Vietnam Company Limited (Accton Vietnam)	銷售電腦網路相關產品	100%	100%	-

(1)本公司為重整集團組織架構,分別於104年5月及6月由鈺登公司將持股100%之SMC USA及金沃公司全數出售予智邦公司。

(2)傳易公司業已於104年7月22日完成清算程序。

(3)Accton Technology Corp. Pte. Ltd.於104年9月更名為Edgecore Networks Singapore Pte. Ltd.。

(4)本公司於104年9月於美國成立Edgecore USA, 主要從事高品質區域網路產品之銷售與行銷。

(5)本公司於103年5月於英屬開曼群島投資成立子公司Nocsys Inc., 主要從事轉投資業務;並於103年9月經經濟部投資審議委員會核准本公司透過Nocsys Inc.以美金1,000仟元, 受讓Noctilucent (HK) Ltd. 100%股權, 以間接取得諾雲信息系統(上海)有限公司100%股權, 並以美金1,567仟元清償諾雲信息系統(上海)有限公司原有債權。另於103年10月經經濟部投資審議委員會核准本公司透過英屬開曼群島Nocsys Inc.以美金3,433仟元轉增資諾雲信息系統(上海)有限公司。

十三、採用權益法之投資

本公司於資產負債表日對關聯企業之所有權權益及表決權百分比如下:

公 司 名 稱	104年12月31日	103年12月31日
Alpha Telecom, Inc.	30%	30%

本公司對Alpha Telecom, Inc.採用權益法之投資已全數認列減損損失。

本公司於103年12月將持股49%之誠鈇科技股份有限公司按議定條件出售所持有之30%股權, 出售後本公司對誠鈇科技股份有限公司喪失重大影響力, 因其股票無活絡市場公開報價且其公平價值無法可靠衡量。故將其重分類至以成本衡量之金融資產—非流動。

十四、不動產、廠房及設備

	103年度					
	年 初 餘 額	增	加	減	少	年 底 餘 額
成 本						
房屋及建築	\$ 387,605	\$ 5,250	(\$ 765)	\$ -	\$ -	\$ 392,090
機器設備	1,783,171	46,941	(173,098)	-	86,445	1,743,459
模具設備	204,615	48,002	(56,834)	-	3,762	199,545
試驗設備	464,607	24,773	(20,089)	-	674	469,965
運輸設備	44,484	3,027	(1,269)	-	361	46,603
辦公設備	148,488	20,541	(12,919)	5,460	3,093	164,663
租賃改良	233,871	27,414	(3,442)	-	12,803	270,646
其他設備	155,695	6,218	(46,035)	-	4,871	120,749
	<u>3,422,536</u>	<u>\$ 182,166</u>	<u>(\$ 314,451)</u>	<u>\$ 5,460</u>	<u>\$ 112,009</u>	<u>3,407,720</u>
累積折舊及減損						
房屋及建築	244,439	\$ 6,950	(\$ 765)	\$ -	\$ -	250,624
機器設備	941,052	179,525	(141,758)	-	51,081	1,029,900
模具設備	128,056	31,586	(47,103)	-	1,204	113,743
試驗設備	381,541	32,494	(20,023)	-	518	394,530
運輸設備	27,374	2,829	(547)	-	241	29,897
辦公設備	98,720	24,237	(11,796)	4,182	2,215	117,558
租賃改良	110,367	23,145	(1,986)	-	6,219	137,745
其他設備	108,289	15,503	(45,202)	-	3,185	81,775
	<u>2,039,838</u>	<u>\$ 316,269</u>	<u>(\$ 269,180)</u>	<u>\$ 4,182</u>	<u>\$ 64,663</u>	<u>2,155,772</u>
淨 額	<u>\$1,382,698</u>					<u>\$1,251,948</u>

	104 年度					
	年 初 餘 額	增	加	減	少	年 底 餘 額
成 本						
房屋及建築	\$ 392,090	\$ 7,277	\$ -	\$ -	\$ -	\$ 399,367
機器設備	1,743,459	24,873	(9,819)	(36,287)	(36,287)	1,722,226
模具設備	199,545	50,413	(5,138)	(1,259)	(1,259)	243,561
試驗設備	469,965	17,468	(2,316)	(307)	(307)	484,810
運輸設備	46,603	3,145	(4,125)	(62)	(62)	45,561
辦公設備	164,663	15,136	(11,688)	(961)	(961)	167,150
租賃改良	270,646	1,995	(2,919)	(5,757)	(5,757)	263,965
其他設備	120,749	16,689	(5,052)	(1,580)	(1,580)	130,806
	<u>3,407,720</u>	<u>\$ 136,996</u>	<u>(\$ 41,057)</u>	<u>(\$ 46,213)</u>	<u>(\$ 46,213)</u>	<u>3,457,446</u>
累積折舊及減損						
房屋及建築	250,624	\$ 6,830	\$ -	\$ -	\$ -	257,454
機器設備	1,029,900	169,500	(8,351)	(23,388)	(23,388)	1,167,661
模具設備	113,743	40,093	(4,464)	(252)	(252)	149,120
試驗設備	394,530	29,859	(2,276)	(274)	(274)	421,839
運輸設備	29,897	2,773	(3,997)	(14)	(14)	28,659
辦公設備	117,558	18,449	(10,894)	(631)	(631)	124,482
租賃改良	137,745	22,132	(2,550)	(3,162)	(3,162)	154,165
其他設備	81,775	10,079	(5,003)	(874)	(874)	85,977
	<u>2,155,772</u>	<u>\$ 299,715</u>	<u>(\$ 37,535)</u>	<u>(\$ 28,595)</u>	<u>(\$ 28,595)</u>	<u>2,389,357</u>
淨 額	<u>\$ 1,251,948</u>					<u>\$ 1,068,089</u>

折舊費用係以直線基礎按下列耐用年數計提：

房屋及建築	5 至 55 年
機器設備	1 至 10 年
模具設備	2 至 5 年
試驗設備	2 至 8 年
運輸設備	3 至 10 年
辦公設備	1 至 8 年
租賃改良	2 至 10 年
其他設備	1 至 10 年

本公司建築物之重大組成部分主要有廠房主建物、機電動力設備及工程等，並分別按其耐用年限 55 年及 9 至 22 年予以計提折舊。

截至 104 年及 103 年 12 月 31 日止，本公司未將上述不動產、廠房及設備提供設定質押作為擔保。

十五、無形資產

成 本	103年度					
	年 初 餘 額	增	加	減	少	年 底 餘 額
				子公司首次併	匯 率 影 響 數	
				入 影 響 數		
技術權利金	\$ 160,542	\$ -	(\$ 74,091)	\$ -	\$ 757	\$ 87,208
電腦軟體	57,994	16,693	(18,653)	-	127	56,161
專 利 權	5,038	-	-	-	-	5,038
其他遞延費用	16,938	2,156	(14,160)	106,304	4,984	116,222
	<u>240,512</u>	<u>\$ 18,849</u>	<u>(\$ 106,904)</u>	<u>\$ 106,304</u>	<u>\$ 5,868</u>	<u>264,629</u>
累計攤銷						
技術權利金	109,399	\$ 17,948	(\$ 74,091)	\$ -	\$ 754	54,010
電腦軟體	16,501	27,353	(17,521)	-	62	26,395
專 利 權	892	630	-	-	-	1,522
其他遞延費用	14,040	6,489	(14,160)	-	130	6,499
	<u>140,832</u>	<u>\$ 52,420</u>	<u>(\$ 105,772)</u>	<u>\$ -</u>	<u>\$ 946</u>	<u>88,426</u>
淨 額	<u>\$ 99,680</u>					<u>\$ 176,203</u>

成 本	104 年度					
	年 初 餘 額	增	加	減	少	年 底 餘 額
				匯 率 影 響 數		
技術權利金	\$ 87,208	\$ -	(\$ 12,439)	\$ 21	\$ 74,790	
電腦軟體	56,161	15,033	(10,940)	5	60,259	
專 利 權	5,038	-	-	-	5,038	
其他遞延費用	116,222	893	(3,478)	(2,769)	110,868	
	<u>264,629</u>	<u>\$ 15,926</u>	<u>(\$ 26,857)</u>	<u>(\$ 2,743)</u>	<u>250,955</u>	
累計攤銷						
技術權利金	54,010	\$ 14,508	(\$ 12,439)	\$ 21	56,100	
電腦軟體	26,395	23,919	(10,940)	13	39,387	
專 利 權	1,522	630	-	-	2,152	
其他遞延費用	6,499	12,778	(3,478)	(375)	15,424	
	<u>88,426</u>	<u>\$ 51,835</u>	<u>(\$ 26,857)</u>	<u>(\$ 341)</u>	<u>113,063</u>	
淨 額	<u>\$ 176,203</u>				<u>\$ 137,892</u>	

攤銷費用係以直線基礎按下列耐用年數計提：

技術權利金	2 至 10 年
電腦軟體	2 至 8 年
專 利 權	5 至 8 年
其他遞延費用	2 至 10 年

本公司未有將上述資產提供設定質押作為擔保。

截至 104 年及 103 年 12 月 31 日止，本公司未將上述無形資產提供設定質押作為擔保。

十六、預付款項及其他資產

	104年12月31日	103年12月31日
流 動		
預付款項		
留抵稅額	\$ 163,467	\$ 133,976
其 他	<u>71,534</u>	<u>91,146</u>
	<u>\$ 235,001</u>	<u>\$ 225,122</u>
其他資產		
其 他	<u>\$ 24,453</u>	<u>\$ 13,425</u>
非 流 動		
其他資產		
質押定期存款	\$ 16,628	\$ 33,617
其 他	<u>40,965</u>	<u>40,965</u>
	<u>\$ 57,593</u>	<u>\$ 74,582</u>

十七、借 款

	103年12月31日
無擔保借款	
信用額度借款	<u>\$ 94,950</u>

銀行週轉性借款之利率於 103 年 12 月 31 日為 1.005%。

十八、其他負債

	104年12月31日	103年12月31日
流 動		
其他應付款		
應付獎金	\$ 168,181	\$ 178,148
應付薪資	49,050	41,521
應付保險費	61,611	33,203
應付勞務費	33,736	33,204
暫收及代收款	27,137	22,160
其 他	494,165	475,062
	<u>\$ 833,880</u>	<u>\$ 783,298</u>
非 流 動		
其他負債		
其 他	\$ 2,003	\$ 2,003

十九、負債準備

	104年12月31日	103年12月31日
流 動		
退貨及折讓	\$ 112,456	\$ 122,742
產品保固	27,072	151,795
	<u>\$ 139,528</u>	<u>\$ 274,537</u>

	退 貨 及 折 讓	產 品 保 固	總 計
103 年度			
年初餘額	\$ 29,465	\$ 17,008	\$ 46,473
本年度提列	127,212	159,866	287,078
本年度沖銷	(33,985)	(25,946)	(59,931)
匯率影響數	50	867	917
年底餘額	<u>\$ 122,742</u>	<u>\$ 151,795</u>	<u>\$ 274,537</u>
104 年度			
年初餘額	\$ 122,742	\$ 151,795	\$ 274,537
本年度提列	131,512	53,822	185,334
本年度迴轉	(51,039)	(138,555)	(189,594)
本年度沖銷	(90,795)	(41,205)	(132,000)
匯率影響數	36	1,215	1,251
年底餘額	<u>\$ 112,456</u>	<u>\$ 27,072</u>	<u>\$ 139,528</u>

退貨及折讓負債準備係依歷史經驗、管理階層的判斷及其他已知原因估計可能發生之產品退回及折讓，並於相關產品出售當年度認列為營業收入之減項。

產品保固負債準備係依當地銷售商品法規及對客戶之承諾下，管理階層對於本公司因保固義務所致未來經濟效益流出最佳估計數之現值。該估計係以同業歷史保固趨勢為基礎，並隨新原料、製程變動或其他影響產品品質的事件而調整。

二十、退職後福利計畫

(一) 確定提撥計畫

本公司所適用「勞工退休金條例」之退休金制度，係屬政府管理之確定提撥退休計畫，依員工每月薪資 6% 提撥退休金至勞工保險局之個人專戶。

(二) 確定福利計畫

智邦公司依我國「勞動基準法」辦理之退休金制度係屬政府管理之確定福利退休計畫。員工退休金之支付，係根據服務年資及核准退休日前 6 個月平均工資計算。智邦公司按員工每月薪資總額 2% 提撥員工退休基金，交由勞工退休準備金監督委員會以該委員會名義存入台灣銀行之專戶，年度終了前，若估算專戶餘額不足給付次一年度內預估達到退休條件之勞工，次年度 3 月底前將一次提撥其差額。該專戶係委託勞動部勞動基金運用局管理，智邦公司並無影響投資管理策略之權利。

列入合併資產負債表之確定福利計畫金額列示如下：

	104年12月31日	103年12月31日
確定福利義務現值	\$ 264,226	\$ 259,853
計畫資產公允價值	(240,755)	(240,429)
淨確定福利負債	<u>\$ 23,471</u>	<u>\$ 19,424</u>

淨確定福利負債變動如下：

	確 定 福 利 義 務 現 值	計 畫 資 產 允 許 價 值	淨 確 定 福 利 負 債
103年1月1日	\$ 286,676	(\$ 252,498)	\$ 34,178
服務成本			
當期服務成本	2,235	-	2,235
利息費用(收入)	4,980	(2,862)	2,118
認列於損益	7,215	(2,862)	4,353
再衡量數			
計畫資產報酬(除包含於淨利息之金額外)	-	(3,422)	(3,422)
精算利益-經驗調整	(8,174)	-	(8,174)
認列於其他綜合損益	(8,174)	(3,422)	(11,596)
雇主提撥	-	(7,511)	(7,511)
福利支付	(25,864)	25,864	-
103年12月31日	259,853	(240,429)	19,424
服務成本			
當期服務成本	1,355	-	1,355
利息費用(收入)	4,808	(4,517)	291
認列於損益	6,163	(4,517)	1,646
再衡量數			
計畫資產報酬(除包含於淨利息之金額外)	-	(2,101)	(2,101)
精算損失-人口統計假設變動	5,798	-	5,798
精算損失-經驗調整	6,274	-	6,274
認列於其他綜合損益	12,072	(2,101)	9,971
雇主提撥	-	(7,570)	(7,570)
福利支付	(13,862)	13,862	-
104年12月31日	\$ 264,226	(\$ 240,755)	\$ 23,471

確定福利計畫認列於損益之金額依功能別彙總如下：

	104年度	103年度
營業成本	\$ 215	\$ 730
推銷費用	173	429
管理費用	408	1,063
研發費用	850	2,131
	<u>\$ 1,646</u>	<u>\$ 4,353</u>

本公司因「勞動基準法」之退休金制度暴露於下列風險：

1. 投資風險：勞動部勞動基金運用局透過自行運用及委託經營方式，將勞工退休基金分別投資於國內(外)權益證券與債務證券及銀行存款等標的，惟本公司之計畫資產得分配金額係以不低於當地銀行2年定期存款利率計算而得之收益。
2. 利率風險：政府公債之利率下降將使確定福利義務現值增加，惟計畫資產之債務投資報酬亦會隨之增加，兩者對淨確定福利負債之影響具有部分抵銷之效果。
3. 薪資風險：確定福利義務現值之計算係參考計畫成員之未來薪資。因此計畫成員薪資之增加將使確定福利義務現值增加。

本公司之確定福利義務現值係由合格精算師進行精算，衡量日之重大假設如下：

	104年12月31日	103年12月31日
折現率	1.70%	1.85%
薪資預期增加率	3.50%	3.50%

若重大精算假設分別發生合理可能之變動，在所有其他假設維持不變之情況下，將使確定福利義務現值增加(減少)之金額如下：

	104年12月31日	103年12月31日
折現率		
增加0.25%	(\$ 9,539)	(\$ 7,822)
減少0.25%	\$ 10,014	\$ 8,393
薪資預期增加率		
增加1.00%	\$ 41,853	\$ 34,586
減少1.00%	(\$ 35,380)	(\$ 29,311)

由於精算假設可能彼此相關，僅單一假設變動之可能性不大，故上述敏感度分析可能無法反映確定福利義務現值實際變動情形。

	104年12月31日	103年12月31日
預期1年內提撥金額	\$ 3,785	\$ 3,755
確定福利義務平均到期期間	18年	18年

二一、權益

(一)普通股股本

	104年12月31日	103年12月31日
額定股數(仟股)	880,000	880,000
額定股本	\$ 8,800,000	\$ 8,800,000
已發行且已收足股款之股數(仟股)	536,976	534,080
已發行股本	\$ 5,369,759	\$ 5,340,804

已發行之普通股每股面額為 10 元，每股享有一表決權及收取股利之權利。

額定股本中供發行員工認股權憑證所保留之股本為 87,000 仟股。

智邦公司股本變動主要係因員工執行認股權。

(二)資本公積

	104年12月31日	103年12月31日
得用以彌補虧損、發放現金或撥充股本(1)		
股票發行溢價	\$ 558,288	\$ 542,031
庫藏股票交易	10,951	8,575
僅得用以彌補虧損		
認列對子公司所有權權益變動數(2)	5,509	5,509
不得作為任何用途		
員工認股權	80,047	55,253
	\$ 654,795	\$ 611,368

1. 此類資本公積得用以彌補虧損，亦得於公司無虧損時，用以發放現金股利或撥充股本，惟撥充股本時每年以實收股本之一定比率為限。

2. 此類資本公積係本公司未實際取得或處分子公司股權時，因子公司權益變動認列之權益交易影響數，或本公司採權益法認列子公司資本公積之調整數。

104 及 103 年度各類資本公積餘額之調節如下：

	發行股票溢價	庫藏	認列對子公司所有權權益變動數	員工認股權
103 年 1 月 1 日餘額	\$ 509,297	\$ 6,559	\$ 5,509	\$ 70,374
員工執行認股權發行新股	31,553	-	-	(26,095)
員工認股權失效	1,181	-	-	(1,181)
子公司獲配母公司股利	-	2,016	-	-
認列股份基礎給付	-	-	-	12,155
103 年 12 月 31 日餘額	\$ 542,031	\$ 8,575	\$ 5,509	\$ 55,253
104 年 1 月 1 日餘額	\$ 542,031	\$ 8,575	\$ 5,509	\$ 55,253
員工執行認股權發行新股	11,689	-	-	(8,038)
員工認股權失效	4,568	-	-	(4,568)
子公司獲配母公司股利	-	2,376	-	-
認列股份基礎給付	-	-	-	37,400
104 年 12 月 31 日餘額	\$ 558,288	\$ 10,951	\$ 5,509	\$ 80,047

(三)保留盈餘及股利政策

盈餘分派及股利政策

依智邦公司章程規定，智邦公司每年決算如有盈餘，應先提撥應繳納之所得稅款及彌補以前年度之虧損，次提 10% 為法定盈餘公積（但法定公達已達本公司資本總額時不在此限），再依法令或主管機關規定提列或迴轉特別盈餘公積及必要時依股東會決議提列或迴轉特別盈餘公積，餘得合併前期未分配盈餘，依股東會決議以下列比例分派或視業務需要酌於保留。

1. 員工紅利 1%至 15%。
2. 董事及監察人酬勞 2%。
3. 其餘為股東紅利。

智邦公司之股利發放政策，依上述順序分配盈餘後，智邦公司盈餘之分派得以現金股利或股票股利方式為之。盈餘之分派以現金股利為優先，亦得以股票股利之方式分派，惟股票股利分派之比例以不高於股利總額之 50%為原則。符合一定條件之從屬公司員工，得受上述員工股票紅利之分配，其條件及方式由董事會訂定之。

依 104 年 5 月公司法之修正，股息及紅利之分派限於股東，員工非屬盈餘分派之對象。配合上述法規，智邦公司已於 104 年 12 月 23 日董事會擬議之修正公司章程，尚待於 105 年 6 月 17 日召開之股東常會決議。員工及董監事酬勞估列基礎及實際配發情形，參閱附註二三(六)員工福利費用。

智邦公司依金管證發字第 1010012865 號函、金管證發字第 1010047490 號函、金管證發字第 1030006415 號及「採用國際財務報導準則（IFRSs）後，提列特別盈餘公積之適用疑義問答」等規定提列及迴轉特別盈餘公積。

法定盈餘公積應提撥至其餘額達公司實收股本總額時為止。法定盈餘公積得用以彌補虧損。公司無虧損時，法定盈餘公積超過實收股本總額 25%之部分除得撥充股本外，尚得以現金分配。

分配未分配盈餘時，除屬非中華民國境內居住者之股東外，其餘股東可按股利分配日之稅額扣抵比率計算可獲配之股東可扣抵稅額。

智邦公司於 104 年 6 月 10 日及 103 年 6 月 13 日舉行股東常會，分別決議通過 103 及 102 年度盈餘分配案如下：

	盈 餘 分 配 案		每 股 股 利 (元)	
	103年度	102年度	103年度	102年度
法定盈餘公積	\$ 64,354	\$ 53,934	\$ -	\$ -
特別盈餘公積	15,641	-	-	-
現金股利	575,136	485,405	1.07515	0.915749582

智邦公司 105 年 3 月 23 日董事會擬議 104 年度盈餘分配案及每股股利如下：

	盈 餘 分 配 案	每 股 股 利 (元)
法定盈餘公積	\$ 115,637	\$ -
現金股利	1,056,374	1.9647

有關 104 年度之盈餘分配案尚待預計於 105 年 6 月 17 日召開之股東常會決議。

(四)特別盈餘公積

	104年度	103年度
年初餘額	\$ 253,675	\$ 253,675
提列特別盈餘公積		
子公司持有母公司股票，年底市價低於帳面價值之差額	15,641	-
年底餘額	\$ 269,316	\$ 253,675

(五)其他權益項目

1. 國外營運機構財務報表換算之兌換差額

	104年度	103年度
年初餘額	\$ 288,013	\$ 46,727
換算國外營運機構財務報表所產生之兌換差額	(39,550)	241,286
年底餘額	\$ 248,463	\$ 288,013

國外營運機構淨資產自其功能性貨幣換算為本公司表達貨幣（即新台幣）所產生之相關兌換差額，係直接認列為其他綜合損益項下之國外營運機構財務報告換算之兌換差額。先前累計於國外營運機構財務報告換算之兌換差額，於處分國外營運機構時，重分類至損益。

2. 備供出售金融資產未實現損益

	104年度	103年度
年初餘額	\$ 25,337	\$ 17,784
備供出售金融資產未實現利益	5,307	7,553
年底餘額	\$ 30,644	\$ 25,337

備供出售金融資產未實現損益係備供出售金融資產按公允價值衡量所產生之累計利益及損失，其認列於其他綜合損益，並減除當該等資產處分或減損而重分類至損益之金額。

(六)庫藏股票

子公司持有智邦公司股票自採權益法之投資轉列庫藏股，於資產負債表日相關資訊如下：

103 年 12 月 31 日				
子 公 司 名 稱	持 有 股 數 (仟 股)	帳 面 金 額	市 價	價
Accton-Investment	2,210	\$ 50,999	\$	35,358
104 年 12 月 31 日				
子 公 司 名 稱	持 有 股 數 (仟 股)	帳 面 金 額	市 價	價
Accton-Investment	2,210	\$ 50,999	\$	70,605

智邦公司持有之庫藏股票，依證券交易法規定不得質押，亦不得享有股利之分派及表決權等權利。子公司持有智邦公司股票視同庫藏股票處理，除不得參與智邦公司之現金增資及無表決權外，其餘與一般股東權利相同。

二二、營業收入

	104年度	103年度
商品銷售收入	\$ 24,613,587	\$ 22,674,454
其他收入	125,173	173,446
	\$ 24,738,760	\$ 22,847,900

二三、本年度淨利

本年度淨利係包含以下項目：

(一)其他收入

	104年度	103年度
利息收入		
銀行存款	\$ 36,891	\$ 46,090
可轉換公司債投資	5,428	2,760
股利收入	4,803	4,187
租金收入	1,028	507
其他收入	<u>922</u>	<u>398,604</u>
	<u>\$ 49,072</u>	<u>\$ 452,148</u>

(二)其他利益及損失

	104年度	103年度
淨外幣兌換利益	\$ 101,425	\$ 44,832
處分備供出售金融資產利益	89	6,782
處分以成本衡量之金融資產利益	429	-
透過損益按公允價值衡量之金融資產淨損失	(10,104)	(256)
處分關聯企業損失	-	(877)
其他損失	<u>(22,547)</u>	<u>(18,277)</u>
	<u>\$ 69,292</u>	<u>\$ 32,204</u>

(三)財務成本

	104年度	103年度
銀行借款利息	<u>\$ 704</u>	<u>\$ 2,482</u>

(四)金融資產減損損失

	104年度	103年度
以成本衡量之金融資產	\$ 65,910	\$ 42,343
無活絡市場之債務工具投資	<u>50,232</u>	<u>-</u>
	<u>\$ 116,142</u>	<u>\$ 42,343</u>

(五)折舊及攤銷

	104年度	103年度
不動產、廠房及設備	\$ 299,715	\$ 316,269
無形資產	<u>51,835</u>	<u>52,420</u>
合 計	<u>\$ 351,550</u>	<u>\$ 368,689</u>
折舊費用依功能別彙總		
營業成本	\$ 166,750	\$ 159,834
營業費用	<u>132,965</u>	<u>156,435</u>
	<u>\$ 299,715</u>	<u>\$ 316,269</u>
攤銷費用依功能別彙總		
營業成本	\$ 1,591	\$ 1,445
營業費用	<u>50,244</u>	<u>50,975</u>
	<u>\$ 51,835</u>	<u>\$ 52,420</u>

(六)員工福利費用

	104年度	103年度
短期員工福利	\$ 2,244,902	\$ 2,337,436
退職後福利 (附註二十)		
確定提撥計畫	162,010	143,183
確定福利計畫	1,646	39,797
股份基礎給付 (附註二六)		
權益交割之股份基礎給付	<u>37,700</u>	<u>5,526</u>
員工福利費用合計	<u>\$ 2,446,258</u>	<u>\$ 2,525,942</u>
依功能別彙總		
營業成本	\$ 639,827	\$ 663,022
營業費用	<u>1,806,431</u>	<u>1,862,920</u>
	<u>\$ 2,446,258</u>	<u>\$ 2,525,942</u>

依現行章程規定，智邦公司係以當年度稅後可分配盈餘分別以 1%至 15%及 2%分派員工紅利及董監事酬勞，103 年度係分別按 15%及 2%估列員工紅利 103,940 仟元及董監事酬勞 13,859 仟元。

依 104 年 5 月修正後公司法及 104 年 12 月經董事會擬議之修正章程，智邦公司係當年度扣除分派員工及董監酬勞前之稅前利益分別以 1%至 11.25%及不高於 1.5%提撥員工酬勞及董監事酬勞。104 年度估列員工酬勞 168,155 仟元及董監事酬勞 22,421 仟元，係分別按前述稅前利益之 11.25%及 1.5%估列，該等金額於 105 年 3 月 23 日董事會決議以現金配發，尚待預計於 105 年 6 月 17 日召開之股東常會決議修正章程後，報告股東會。

年度合併財務報告通過發布日前經董事會決議之發放金額有重大變動時，該變動調整原提列年度費用，年度合併財務報告通過發布日後若金額仍有變動，則依會計估計變動處理，於次一年度調整入帳。

智邦公司於 104 年 6 月 10 日及 103 年 6 月 13 日舉行股東常會，分別決議通過 103 及 102 年度員工紅利及董監事酬勞如下：

	103年度				102年度			
	現	金	紅	利	現	金	紅	利
員工紅利	\$	103,940	\$	-	\$	87,724	\$	-
董監事酬勞		13,859		-		11,696		-

104 年 6 月 10 日及 103 年 6 月 13 日股東常會決議配發之員工紅利及董監事酬勞與 103 及 102 年度合併財務報告認列之員工分紅及董監事酬勞金額並無差異。

有關智邦公司 105 年董事會決議之員工酬勞及董監事酬勞資訊及 104 與 103 年股東常會決議之員工紅利及董監酬勞資訊，請至台灣證券交易所「公開資訊觀測站」查詢。

二四、所得稅

(一)認列於損益之所得稅費用主要組成項目

	104年度	103年度
當期所得稅		
當年度產生者	\$ 208,171	\$ 85,348
以前年度之調整	(27,784)	(19,904)
遞延所得稅		
當年度產生者	136,582	(4,659)
認列於損益之所得稅費用	\$ 316,969	\$ 60,785

會計所得與當期所得稅費用之調節如下：

	104年度	103年度
營業單位稅前淨利	\$ 1,482,904	\$ 704,021
稅前淨利按法定稅率計算之所得稅費用	\$ 409,493	\$ 197,396
決定課稅所得時應予調整增(減)之項目	(122,704)	(66,149)
虧損扣抵之所得稅額影響	57,964	(51,397)
基本稅額應納差額	-	839
以前年度之當期所得稅費用於本年之調整	(27,784)	(19,904)
認列於損益之所得稅費用	\$ 316,969	\$ 60,785

本公司適用中華民國所得稅法之個體所適用之稅率為 17%；中國地區子公司所適用之稅率為 25%；其他轄區所產生之稅額係依各相關轄區適用之稅率計算。

由於 105 年度股東會盈餘分配情形尚具不確定性，故 104 年度未分配盈餘加徵 10%所得稅之潛在所得稅後果尚無法可靠決定。

(二)本期所得稅資產與負債

	104年12月31日	103年12月31日
本期所得稅資產		
應收退稅款	\$ 2,342	\$ 2,323
本期所得稅負債		
應付所得稅	\$ 155,044	\$ 54,602

(三)遞延所得稅資產與負債

遞延所得稅資產及負債之變動如下：

103 年度	年 初 餘 額	本 年 度 變 動	年 底 餘 額
遞延所得稅資產			
虧損扣抵	\$ 157,431	(\$ 16,752)	\$ 140,679
暫時性差異	1,614	5,282	6,896
	\$ 159,045	(\$ 11,470)	\$ 147,575
遞延所得稅負債			
暫時性差異	\$ 16,752	(\$ 16,752)	\$ -
104 年度			
遞延所得稅資產			
虧損扣抵	\$ 140,679	(\$ 135,788)	\$ 4,891
暫時性差異	6,896	(388)	6,508
	\$ 147,575	(\$ 136,176)	\$ 11,399

(四)未於合併資產負債表中認列遞延所得稅資產之可減除暫時性差異、未使用虧損扣抵及未使用投資抵減金額

	104年12月31日	103年12月31日
虧損扣抵		
104 年度到期	\$ 2,692	\$ 2,692
105 年度到期	4,501	4,501
106 年度到期	16,419	18,688
107 年度到期	27,814	31,063
108 年度到期	17,386	18,986
109 年度到期	20,672	35,975
110 年度到期	49,453	49,263
111 年度到期	10,650	12,369
112 年度到期	22,594	22,590
113 年度到期	14,341	14,809
114 年度到期	19,523	-
119 年度到期	785,138	722,829
124 年度到期	4,596	1,899
	<u>\$ 995,779</u>	<u>\$ 935,664</u>
可減除暫時性差異	<u>\$ 179,422</u>	<u>\$ 238,272</u>

(五)與投資相關之未認列遞延所得稅負債

截至 104 年及 103 年 12 月 31 日止，無與投資子公司有關且未認列為遞延所得稅負債之應課稅暫時性差異。

(六)兩稅合一相關資訊：

	104年12月31日	103年12月31日
可扣抵稅額帳戶餘額－智邦公司	<u>\$ 2,403</u>	<u>\$ 7,565</u>

智邦公司已無屬於 86 年（含）以前之未分配盈餘。

智邦公司 104 及 103 年度預計及實際盈餘分配之稅額扣抵比率分別為 0.20%及 0.40%。

由於智邦公司得分配予股東之可扣抵稅額，應以股利盈餘分配日之股東可扣抵稅額帳戶之餘額為計算基礎。因是 104 年度預計盈餘分配之稅額扣抵比率可能會因本公司依所得稅法規定預計可能產生之各項可扣抵稅額與實際不同而有所調整。

(七)所得稅核定情形

智邦公司截至 102 年度止之營利事業所得稅，業經稅捐稽徵機關核定。

另，鈺登子公司對於 100 及 101 年度之案件不服核定結果，並已提起行政救濟程序，惟基於穩健原則已估列相關之所得稅。

二五、每股盈餘

	104年度	103年度
基本每股盈餘	<u>\$ 2.19</u>	<u>\$ 1.21</u>
稀釋每股盈餘	<u>\$ 2.15</u>	<u>\$ 1.18</u>

用以計算每股盈餘之盈餘及普通股加權平均股數如下：

本年度淨利

	104年度	103年度
用以計算基本每股盈餘之淨利	\$ 1,166,341	\$ 643,535
具稀釋作用潛在普通股之影響：		
員工認股權	-	-
員工酬勞或分紅	-	-
用以計算稀釋每股盈餘之盈餘	<u>\$ 1,166,341</u>	<u>\$ 643,535</u>

股 數

	104年度	103年度
用以計算基本每股盈餘之普通股加權平均股數	532,709	529,865
具稀釋作用潛在普通股之影響：		
員工認股權	2,095	3,533
員工酬勞或分紅	8,839	9,023
用以計算稀釋每股盈餘之普通股加權平均股數	<u>543,643</u>	<u>542,421</u>

若智邦公司得選擇以股票或現金發放員工酬勞或分紅，則計算稀釋每股盈餘時，假設員工酬勞或分紅將採發放股票方式，並於該潛在普通股具有稀釋作用時計入加權平均流通在外股數，以計算稀釋每股盈餘。於次年度股東會決議員工酬勞或分紅發放股數前計算稀釋每股盈餘時，亦繼續考量該等潛在普通股之稀釋作用。

二六、股份基礎給付

(一)智邦公司員工認股權計畫

智邦公司分別於 103 年 9 月 4 日、99 年 7 月 20 日及 96 年 10 月 24 日發行員工認股權憑證 20,000 仟單位、20,000 仟單位及 20,000 仟單位，每單位可認購普通股 1 股。給與對象包含智邦公司及子公司符合特定條件之員工。因行使上述認股權憑證而需發行之普通股新股總數分別為 20,000 仟股、20,000 仟股及 20,000 仟股。該憑證持有人於發行屆滿 2 年之日起，可執行被授與之一定比例之認股權憑證，且此認股權憑證之存續期間為 10 年。

上述認股權計畫之資料彙總如下：

	1 0 3 年 認 股 權 計 劃		9 9 年 認 股 權 計 劃		9 7 年 認 股 權 計 劃	
	單位 (仟)	加 權 平 均 行 使 價 格 (元 / 股)	單位 (仟)	加 權 平 均 行 使 價 格 (元 / 股)	單位 (仟)	加 權 平 均 行 使 價 格 (元 / 股)
103 年度						
年初餘額	-	\$ -	10,341	\$ 11.40	2,615	\$ 13.00
本年度給與	20,000	17.90	-	-	-	-
本年度行使	-	-	(3,528)	10.90~11.40	(490)	13.00
本年度註銷	-	-	(127)	10.90~11.40	(10)	13.00
年底餘額	<u>20,000</u>	17.90	<u>6,686</u>	10.90	<u>2,115</u>	13.00
104 年度						
年初餘額	20,000	17.90	6,686	10.90	2,115	13.00
本年度給與	-	-	-	-	-	-
本年度行使	-	-	(1,900)	10.10~10.90	(996)	13.00
本年度註銷	-	-	(70)	10.10~10.90	-	-
年底餘額	<u>20,000</u>	16.80	<u>4,716</u>	10.10	<u>1,119</u>	13.00

上述認股權計畫之認股價格遇有發放現金股利、普通股股份發生變動或非庫藏股註銷之減資情形時，業已依照智邦公司員工認股權憑證發行及認股辦法調整。

截至 104 年 12 月 31 日止，智邦公司酬勞性員工認股權計畫流通在外之資訊彙總如下：

行使價格範圍 (元)	流 通 在 外 之 認 股 選 擇 權		目 前 可 行 使 認 股 選 擇 權		
	流通在外單位 (仟)	加 權 平 均 預 期 剩 餘 存 續 期 限 (年)	加 權 平 均 行 使 價 格 (元 / 股)	可 行 使 單 位 (仟)	加 權 平 均 行 使 價 格 (元 / 股)
1 0 3 年 認 股 權 計 劃					
\$ 16.80	<u>20,000</u>	8.69	\$ 16.80	-	\$ 16.80
9 9 年 認 股 權 計 劃					
\$ 10.10	<u>4,716</u>	4.56	\$ 10.10	<u>4,716</u>	\$ 10.10
9 7 年 認 股 權 計 劃					
\$ 13.00	<u>1,119</u>	2.32	\$ 13.00	<u>1,119</u>	\$ 13.00

智邦公司於 103、99 及 97 年度給與之員工認股權使用 Black - Scholes 評價模式，評價模式所採用之參數如下：

	1 0 3 年 度 給 與	9 9 年 度 給 與	9 7 年 度 給 與
給與日股價	\$ 17.90	\$ 15.25	\$ 13.50
行使價格	17.90	15.25	13.50
預期波動率	22.30%	46.56%	47.534%
預期存續期間	10 年	3.25 年	3~3.25 年
預期股利率	-	-	-
無風險利率	1.63%	0.80%	2.544%

給與日股票市價係以市場基礎法評估。

預期波動率係採用給予日最近 1 年同業之股票價格報酬率之標準差估計。

智邦公司 104 及 103 年度，認列之酬勞成本分別為 37,400 仟元及 12,155 仟元

(二)SMC 公司員工認股權計畫

SMC 分別於 102 年 7 月 1 日及 101 年 8 月 3 日發行員工認股權憑證 451 仟單位及 2,125 仟單位，每一單位可認購普通股一股。給與對象包含 SMC 公司符合特定條件之員工及顧問。因行使上述認股權憑證而需發行之普通股新股總數分別為 451 仟股及 2,125 仟股。該憑證持有人於發行屆滿 1 年之日起，可行使被給與之一定比例之認股權，且此認股權憑證之存續期間為 10 年。

上述認股權計畫之資料彙總如下：

	1 0 2 年 認 股 權 計 畫		1 0 1 年 認 股 權 計 畫	
	單位 (仟)	加 權 平 均 行 使 價 格 (元 / 股)	單位 (仟)	加 權 平 均 行 使 價 格 (元 / 股)
103 年度				
年初餘額	301	USD 1.11	1,481	USD 1.10
本年度給與	-	-	-	-
本年度註銷	(301)	USD 1.11	(914)	USD 1.10
年底餘額	<u>-</u>	-	<u>567</u>	USD 1.10

(接次頁)

(承前頁)

	1 0 2 年 認 股 權 計 畫		1 0 1 年 認 股 權 計 畫	
	單 位 (仟)	加 權 平 均 行 使 價 格 (元 / 股)	單 位 (仟)	加 權 平 均 行 使 價 格 (元 / 股)
104 年度				
年初餘額			567	USD 1.10
本年度給與			-	-
本年度註銷			(36)	USD 1.10
年底餘額			531	USD 1.10

截至 104 年 12 月 31 日止，SMC 酬勞性員工認股權計畫流通在外之資訊彙總如下：

行 使 價 格 流 通 在 外 剩 餘 存 續 期 限 行 使 價 格 範 圍 (元 / 股)	流 通 在 外 之 認 股 選 擇 權 目 前 可 行 使 認 股 選 擇 權			
	單 位 (仟)	加 權 平 均 預 期 加 權 平 均 剩 餘 存 續 期 限 (年)	加 權 平 均 行 使 價 格 (元 / 股)	加 權 平 均 行 使 價 格 (元 / 股)
101年認股權計畫				
USD 1.10	531	6.58	USD 1.10	398

SMC 於 102 及 101 年度給與之員工認股權使用 Black-Scholes 評價模式，評價模式所採用之參數如下：

假 設	給與日股價	102 年度給與		101 年度給與	
		USD	1.11	USD	0.91
	行使價格	USD	1.11	USD	1.10
	預期價格波動率		55.00%		50.00%
	預期存續期間		6.25 年		6.21 年
	股 利 率		-		-
	無風險利率		1.73%		0.91%
給與之認股權公平價值	每單位公平價值 (元)	USD	0.60	USD	0.39

給與日股票市價係以市場基礎法評估。

預期波動率係採用給予日最近 1 年同業之股票價格報酬率之標準差估計。

SMC 104 年度認列之酬勞成本為 300 仟元；103 年度因員工於既得日前離職而迴轉之酬勞成本為 6,629 仟元。

二七、營業租賃協議

本公司以營業租賃方式向非關係人承租廠房、辦公室、員工宿舍及新竹科學工業園區土地，租期於 117 年 12 月 31 日前陸續到期，依租約規定，期滿本公司得續約，惟科學工業園區管理局得依規定調整租金。

截至 104 年及 103 年 12 月 31 日止，本公司因營業租賃合約所支付之存出保證金分別為 19,650 仟元及 19,779 仟元。

上述租賃合約其不可取消之營業租賃承諾如下：

	104年12月31日	103年12月31日
1 年 內	\$ 110,881	\$ 77,531
超過 1 年但未超過 5 年	430,414	232,450
超過 5 年	63,236	59,425
	\$ 604,531	\$ 369,406

認列為費用之租賃給付如下：

	104年度	103年度
最低租賃給付	\$ 106,891	\$ 101,252

二八、資本風險管理

本公司之資本管理以確保具有必要之財務資源及營運計畫，以支應未來 12 個月所需之營運資金、資本支出、研究發展費用、債務償還及股利支出等需求。由於本公司營運資金充足以及產業營運模式不須重大資本支出，因此除了配發股東股票股利和員工認股權的轉換以外，資本並無重大變化。

二九、金融工具

(一)公允價值之資訊－按公允價值衡量之金融工具

1.公允價值層級

104 年 12 月 31 日

	第 1 級	第 2 級	第 3 級	合 計
備供出售金融資產				
上市 (櫃) 有價證券				
－ 權益投資	\$ 217,861	\$ -	\$ -	\$ 217,861
基金受益憑證	175,065	-	-	175,065
	\$ 392,926	\$ -	\$ -	\$ 392,926

103 年 12 月 31 日

	第 1 級	第 2 級	第 3 級	合 計
備供出售金融資產				
上市 (櫃) 有價證券				
－ 權益投資	\$ 103,014	\$ -	\$ -	\$ 103,014

104 及 103 年度無第 1 級與第 2 級公允價值衡量間移轉之情形。

(二)金融工具之種類

	104年12月31日	103年12月31日
金融資產		
透過損益按公允價值衡量		
指定為透過損益按公允價值衡量(註1)	\$ 4,362	\$ 8,192
放款及應收款(註2)	9,264,511	8,630,381
備供出售金融資產(註3)	527,473	259,168
金融負債		
以攤銷後成本衡量(註4)	6,046,888	5,942,288

註1：餘額係包含分類為指定為透過損益按公允價值衡量之以成本衡量金融資產餘額。

註2：餘額係包含現金及約當現金、應收票據及帳款、其他應收款、其他流動資產及質押定期存款等以攤銷後成本衡量之放款及應收款。

註3：餘額係包含分類為備供出售之以成本衡量金融資產餘額。

註4：餘額係包含借款、應付票據及帳款、應付工程及設備款暨其他應付款等以攤銷後成本衡量之金融負債。

(三)財務風險管理目的與政策

本公司財務風險管理目標，係為管理與營運活動相關之匯率風險、利率風險、信用風險及流動風險。為降低相關財務風險，本公司致力於辨認、評估並規避市場之不確定性，以降低市場變動對公司財務績效之潛在不利影響。本公司之重要財務活動，係經董事會依相關規範及內部控制管理辦法進行覆核。於財務計劃執行期間，本公司恪遵關於整體財務風險管理及權責劃分之相關財務操作程序。

本公司針對市場風險包括(匯率變動風險、利率變動及其他價格風險、信用風險及流動風險)的因應政策，說明如下：

1.市場風險

本公司之營運活動使本公司承擔之主要財務風險為外幣匯率變動風險(參閱下述(1))以及利率變動風險(參閱下述(2))。本公司從事各式衍生金融工具以管理所承擔之外幣匯率及利率風險。

本公司有關金融工具市場風險之暴險及其對該等暴險之管理與衡量方式並無改變。

(1)匯率風險

本公司從事外幣計價之銷貨與進貨交易，因而使本公司產生匯率變動暴險。為避免因匯率變動造成外幣資產價值減少及未來現金流量之波動，本公司依市場狀況對於外幣收入和支出的差異部位於必要時使用短期外幣借款及衍生金融工具(包含遠期外匯合約)來規避匯率風險。

本公司於資產負債表日非功能性貨幣計價之貨幣性資產與貨幣性負債帳面金額以及具匯率風險暴險之衍生工具帳面金額，參閱附註三二。

敏感度分析

本公司主要受到美金、人民幣及歐元匯率波動之影響。

下表係當新台幣(功能性貨幣)對各攸關外幣之匯率增加及減少1%時，本公司之敏感度分析。敏感度分析係考量流通在外之外幣貨幣性項目之遠期外匯合約，並將其期末之換算以匯率變動1%予以調整。敏感度分析之範圍包括現金及約當現金、應收帳款、其他應收款、應付帳款及其他應付款。下表之正數係表示當新台幣相對於各相關貨幣貶值1%時，將使稅前淨利減少之金額；當新台幣相對於各相關外幣升值1%時，其對稅前淨利之影響將為同金額之負數。

	美 金 之 影 響		歐 元 之 影 響		港 幣 之 影 響	
	104年度	103年度	104年度	103年度	104年度	103年度
損 益	\$ 32,899	\$ 19,826	\$ 236	\$ 220	(\$ 437)	(\$ 331)

(2)利率風險

本公司並無固定收益與固定利率借款，利率變動帶來的影響不大，因此現階段未承做任何避險動作。

本公司於資產負債表日受利率暴險之金融資產及金融負債帳面金額如下：

	104年12月31日	103年12月31日
具公允價值利率風險		
—金融資產	\$ 2,153,698	\$ 2,883,313
—金融負債	-	94,950
具現金流量利率風險		
—金融資產	3,385,884	1,651,804
—金融負債	-	-

敏感度分析

下列敏感度分析係依非衍生工具於資產負債表日之利率暴險而決定。對於浮動利率資產，其分析方式係假設資產負債表日流通在外之負債金額於報導期間皆流通在外。

若利率增加/減少0.1%，在所有其他變數維持不變之情況下，本公司104及103年度之稅前淨利將分別增加/減少3,386仟元及1,652仟元，主因為本公司之變動利率淨資產利率暴險。

(3)其他價格風險

本公司因上市櫃權益證券投資而產生權益價格暴險。該權益投資非持有供交易而係屬策略性投資。本公司並未積極交易該等投資。本公司權益價格風險主要集中於台灣地區交易所及櫃買中心之電子產業權益工具。

敏感度分析

下列敏感度分析係依資產負債表日之權益價格暴險進行。

若權益價格上漲/下跌 1%，104 及 103 年度稅後其他綜合損益將因持有備供出售投資之公允價值變動分別增加/減少 2,179 仟元及 1,030 仟元。

2. 信用風險

信用風險係指交易對方拖欠合約義務而造成財務損失之風險。截至資產負債表日，本公司可能因交易對方未履行義務之最大信用風險暴險主要係來自於本公司應收客戶之帳款。

本公司之信用風險暴險主要受每一客戶個別狀況影響。惟管理階層亦考量本公司客戶基礎之統計資料，包括客戶所屬產業及國家之違約風險。本公司之銷售對象有顯著集中在少數客戶之情形，為降低信用風險，本公司持續評估該等客戶之財務狀況及實際收款情形，且定期評估應收帳款回收之可能性。公司持續地針對應收帳款客戶之財務狀況進行評估，必要時亦會購買信用保證保險合約。

財務中心已建立授信政策，依該政策本公司在給予標準之付款及貿易條件及相關條款前，須針對每一新客戶個別分析其信用評等。本公司之覆核包含，適時取得外部資料，例如：評等機構及往來銀行之照會。倘無法取得該等資訊，公司將使用其他公開可取得之財務資訊及彼此交易記錄對主要客戶進行評等。本公司客戶之信用限額依個別客戶建立，此限額經定期覆核，未符合信用評等之客戶僅得以預收基礎與本公司進行交易。

本公司設置有備抵減損帳目以反映對應收帳款及其他應收款及投資已發生損失之估計。

3. 流動性風險

本公司係透過管理及維持足夠部位之現金及約當現金以支應營運並減輕現金流量波動之影響。本公司管理階層監督銀行融資額度使用狀況並確保借款合同條款之遵循。

銀行借款對本公司而言係為一項重要流動性來源。截至 104 年及 103 年 12 月 31 日止，本公司未動用之融資額度，參閱下列(3)融資額度之說明。

(1) 非衍生金融負債之流動性及利率風險表

非衍生金融負債剩餘合約到期分析係依本公司最早可能被要求還款之日期，按金融負債未折現現金流量（包含本金及估計利息）編製。因此，本公司可被要求立即還款之銀行借款，係列於下表最早之期間內，不考慮銀行立即執行該權利之機率；其他非衍生金融負債到期分析係依照約定之還款日編製。

104 年 12 月 31 日

	要求即付或 短於 1 個月	1 至 3 個月	3 個月至 1 年	1 年 以上	合 計
非衍生金融負債					
無附息負債	\$2,301,431	\$2,560,480	\$1,085,941	\$ 99,036	\$6,046,888

103 年 12 月 31 日

	要求即付或 短於 1 個月	1 至 3 個月	3 個月至 1 年	1 年 以上	合 計
非衍生金融負債					
無附息負債	\$1,994,762	\$2,898,667	\$ 816,504	\$ 137,405	\$5,847,338
固定利率工具	94,950	-	-	-	94,950
	\$2,089,712	\$2,898,667	\$ 816,504	\$ 137,405	\$5,942,288

(2) 非衍生金融負債之流動性及利率風險表

針對衍生金融工具之流動性分析，就採淨額交割之衍生工具而言，係以未折現之合約淨現金流入及流出為基礎編製；就採總額交割之衍生工具而言，係以未折現之總現金流入及流出為基礎編製。

(3) 融資額度

	104年12月31日	103年12月31日
無擔保銀行借款額度，要求即付，每年重新檢視		
— 已動用金額	\$ -	\$ 94,950
— 未動用金額	3,537,725	3,760,100
小 計	\$ 3,537,725	\$ 3,855,050
有擔保銀行借款額度		
— 已動用金額	\$ -	\$ -
— 未動用金額	-	-
小 計	\$ -	\$ -

本公司 104 年 12 月 31 日前未有於雙方同意展期之銀行借款額度。

三十、企業合併

(一) 收購子公司

收購子公司	主要營運活動	收購日	具表決權之 所有權權益	移轉對價
諾雲信息公司	電腦軟體開發、設計、製作及銷售自 產產品，提供技術諮詢及服務	103年10月1日	100%	\$ 77,834

本公司以現金 77,834 仟元作為取得諾雲信息公司之移轉對價。

(二)收購日取得之資產及承擔之負債

		諾 雲 信 息 公 司	
流動資產			
現 金		\$	243
應收帳款及其他應收款			1,608
非流動資產			
廠房及設備			1,278
無形資產			106,304
流動負債			
其他應付款及預收貨款		(31,599)
		<u>\$</u>	<u>77,834</u>

基於課稅目的，諾雲信息公司資產之課稅基礎須依照該等資產之市場價值重新決定。於本合併財務報告通過發布日時，收購諾雲信息公司之原始會計處理於資產負債表日已完成。本公司已調整自收購日起之原始會計處理及暫定金額。

(三)取得子公司之淨現金流出

		103年度	
現金支付之對價		\$	77,834
減：取得之現金及約當現金餘額		(243)
		<u>\$</u>	<u>77,591</u>

(四)企業合併對經營成果之影響

自收購日起，來自被收購公司之經營成果如下：

		103年度	
營業收入		<u>\$</u>	<u>865</u>
本年度淨損		(<u>\$</u> 11,505)

倘該等企業合併係發生於收購日所屬之會計年度開始日，103年度本公司擬制營業收入及淨利分別為 22,851,252 仟元及 605,772 仟元時，本公司實際可產生之收入及營運結果，亦不應作為預測未來營運結果之用。

於編製假設本公司自收購日所屬之會計年度開始日即收購諾雲信息公司之擬制營業收入及淨利時，管理階層業已將下列因素納入考量：

- 1.按企業合併原始會計處理時之廠房及不動產公允價值作為折舊計算基礎，而非依收購前財務報表認列之帳面金額計算折舊；及
- 2.依據企業合併後本公司之資金狀況、信用評等、負債對權益比率估算借款成本。

三一、關係人交易

智邦公司及其子公司（係智邦公司之關係人）間之交易、帳戶餘額、收益及費損於合併時全數予以消除，故未揭露於本附註。除已於其他附註揭露外，本公司與其他關係人間之交易如下。

(一)營業收入

帳 列 項 目	關 係 人 類 別	104年度	103年度
銷貨收入	關聯企業	<u>\$ -</u>	<u>\$ 73,737</u>

(二)進 貨

帳 列 項 目	關 係 人 類 別	104年度	103年度
進 貨	關聯企業	<u>\$ -</u>	<u>\$ 7,812</u>

本公司對關係人銷貨之價格，係依據雙方議定之條件為之，並無適當交易對象可資比較，一般收款條件為開立發票後月結 45 天。

本公司向關係人進貨之價格，係依據雙方議定之條件為之，並無適當交易對象可資比較，一般付款條件為月結 45 至 90 天。

(三)對主要管理階層之獎勵

104 及 103 年度對董事及其他主要管理階層成員之薪酬總額如下：

	104年度	103年度
短期員工福利	\$ 151,933	\$ 137,035
退職後福利	1,105	1,176
股份基礎給付	<u>4,021</u>	<u>1,307</u>
	<u>\$ 157,059</u>	<u>\$ 139,518</u>

董事及其他主要管理階層之薪酬係由薪酬委員會依照個人績效及市場趨勢決定。

三二、質抵押之資產

本公司下列資產已提供作為訴訟擔保之提存款、關稅及園區管理局之擔保品：

	104年12月31日	103年12月31日
質押定期存款（帳列其他非流動資產－其他）	<u>\$ 16,628</u>	<u>\$ 33,617</u>

三三、外幣金融資產及負債之匯率資訊

以下資訊係按本公司各個體功能性貨幣以外之外幣彙總表達，所揭露之匯率係該等外幣換算至功能性貨幣之匯率及功能性貨幣對表達貨幣之匯率。具重大影響之外幣金融資產及負債資訊如下：

單位：各外幣/新台幣仟元

		104年12月31日			
		外	幣 匯	率	帳 面 金 額
外 幣 資 產					
貨幣性項目					
美 金	\$	305,055	32.825 (美金：新台幣)	\$	10,013,446
美 金		140,293	4.9950 (人民幣：新台幣)		4,550,481
			6.4936 (美金：人民幣)		
美 金		148	0.0014 (越南盾：新台幣)		4,871
			23,280 (美金：越南盾)		
歐 元		675	35.880 (歐元：新台幣)		24,235
非貨幣性項目					
美 金		1,000	32.825 (美金：新台幣)		32,825
外 幣 負 債					
貨幣性項目					
美 金		237,473	32.825 (美金：新台幣)		7,795,041
美 金		107,402	6.4936 (人民幣：新台幣)		3,483,636
			4.9950 (美金：人民幣)		
美 金		8	23.25 (新加坡幣：新台幣)		257
			1.412 (美金：新加坡幣)		
歐 元		4	35.88 (歐元：新台幣)		133
歐 元		15	4.9950 (人民幣：新台幣)		542
			7.1002 (歐元：人民幣)		
港 幣		10,399	4.9950 (人民幣：新台幣)		43,698
			0.8413 (港幣：人民幣)		

		103年12月31日			
		外	幣 匯	率	帳 面 金 額
外 幣 資 產					
貨幣性項目					
美 金	\$	220,554	31.650 (美金：新台幣)	\$	6,980,538
美 金		99,740	5.1724 (人民幣：新台幣)		3,156,772
			6.1190 (美金：人民幣)		
美 金		9	23.940 (新加坡幣：新台幣)		296
			1.3313 (美金：新加坡幣)		
美 金		148	0.0014 (越南盾：新台幣)		5,330
			25,119 (美金：越南盾)		
歐 元		594	38.470 (歐元：新台幣)		22,859
非貨幣性項目					
美 金		2,115	31.650 (美金：新台幣)		66,935
外 幣 負 債					
貨幣性項目					
美 金		170,342	31.650 (美金：新台幣)		5,391,334
美 金		87,479	5.1724 (人民幣：新台幣)		2,768,700
			6.1190 (美金：人民幣)		
美 金		8	23.940 (新加坡幣：新台幣)		280
			1.3313 (美金：新加坡幣)		
歐 元		7	38.470 (歐元：新台幣)		272
歐 元		16	5.1724 (人民幣：新台幣)		619
			7.4376 (歐元：人民幣)		
港 幣		8,116	5.1724 (人民幣：新台幣)		33,114
			0.7888 (港幣：人民幣)		

以下資訊係按持有外幣個體之功能性貨幣彙總表達，所揭露之匯率係指該等功能性貨幣換算至表達貨幣之匯率。具重大影響之外幣兌換損益（已實現及未實現）如下：

功 能 性 貨 幣	104年度		103年度	
	功 能 性 貨 幣 兌 表 達 貨 幣	淨 兌 換 (損) 益	功 能 性 貨 幣 兌 表 達 貨 幣	淨 兌 換 (損) 益
新 台 幣	1 (新台幣：新台幣)	\$ 49,962	1 (新台幣：新台幣)	\$ 41,085
人 民 幣	4.9950 (人民幣：新台幣)	51,822	5.1724 (人民幣：新台幣)	2,108
美 元	32.825 (美金：新台幣)	(359)	31.650 (美金：新台幣)	25
新 幣	23.100 (新幣：新台幣)	-	23.940 (新幣：新台幣)	1,614
		<u>\$ 101,425</u>		<u>\$ 44,832</u>

三四、附註揭露事項

(一)重大交易事項、(二)轉投資事業相關資訊：編製合併財務報告時，母子公司間重大交易及其餘額已予以全數消除。

- 1.資金貸與他人：附表一。
- 2.為他人背書保證：附表二。
- 3.期末持有有價證券情形（不包含投資子公司、關聯企業及合資控制部分）：附表三。
- 4.累積買進或賣出同一有價證券之金額達新台幣三億元或實收資本額 20%以上：附表四。
- 5.取得不動產之金額達新台幣三億元或實收資本額 20%以上：無。
- 6.處分不動產之金額達新台幣三億元或實收資本額 20%以上：無。
- 7.與關係人進、銷貨之金額達新台幣一億元或實收資本額 20%以上：附表五。
- 8.應收帳款一關係人達新台幣一億元或實收資本額 20%以上：附表六。
- 9.從事衍生性商品交易：請參閱附註八。
- 10.母子公司間及各子公司間之業務關係及重要交易往來情形及金額：附表七。
- 11.被投資公司資訊：附表八。

(三)大陸投資資訊之揭露

本公司除下列事項外，無其他應予揭露之事項：

- 1.大陸被投資公司名稱、主要營業項目、實收資本額、投資方式、資金匯出入情形、持股比例、投資損益、期末投資帳面價值、已匯回投資損益及赴大陸地區投資限額：附表九。
- 2.與大陸被投資公司直接或間接經由第三地區所發生下列之重大交易事項，暨其價格、付款條件、未實現損益及其他有助於瞭解大陸投資對財務報告影響之有關資料：請參閱附表七。

(四)子公司持有母公司發行證券之內容：除附註二一所述之 Accton-Investment 為投資目的所持有本公司發行之普通股外，無有其他子公司持有母公司發行證券之情形。

三五、部門資訊

(一)部門收入、營運結果及部門資產

智邦公司及子公司之營運決策者用以分配資源及評量部門績效係著重於產品銷售之財務資訊，而每一產品皆具有相類似之經濟特性，每一產品使用類似之製程以生產類似之產品，且透過統一集中之銷售方式銷售，故智邦公司及子公司彙總為單一營運部門報導。另智邦公司及子公司提供給營運決策者複核之部門資訊，其衡量基礎與財務報告相同，故 104 及 103 年度應報導之部門收入及營運結果可參照 104 及 103 年度之合併損益表；104 年及 103 年 12 月 31 日應報導之部門資產可參照 104 年及 103 年 12 月 31 日之合併資產負債表。

(二)主要產品及勞務收入：

本公司之主要產品及勞務收入分析如下：

	104年度	103年度
網路通訊產品	\$ 24,613,587	\$ 22,674,454
其他	125,173	173,446
	<u>\$ 24,738,760</u>	<u>\$ 22,847,900</u>

(三)地區別財務資訊：

本集團來自外部客戶之繼續營業單位收入依客戶所在國家區分與非流動資產按資產所在地區分之資訊列示如下：

	來自外部客戶之收入		非流動資產	
	104年度	103年度	104年12月31日	103年12月31日
美洲	\$ 11,015,304	\$ 8,468,202	\$ 6,123	\$ 10,061
亞太	7,581,078	8,532,982	777,559	1,010,045
歐洲	5,695,566	5,286,975	-	-
台灣（本公司所在地）	289,596	343,162	517,393	540,510
其他國家	157,216	216,579	135	1,561
	<u>\$ 24,738,760</u>	<u>\$ 22,847,900</u>	<u>\$ 1,301,210</u>	<u>\$ 1,562,177</u>

本公司地區別收入係以收款地區為計算基礎。非流動資產不包含採用權益法之股資、金融工具及遞延所得稅資產。

(四)重要客戶資訊：

來自單一客戶之收入達本公司收入總額之 10%以上者如下：

客戶名稱	104年度		103年度	
	金額	所佔比例 %	金額	所佔比例 %
甲公司	\$ 5,008,510	20	\$ 5,753,249	25
乙公司	3,532,405	14	2,791,234	12
丙公司	2,724,028	11	3,296,907	14
丁公司	2,633,277	11	627,112	3
戊公司	2,022,095	8	2,280,042	10

智邦科技股份有限公司及子公司
資金貸與他人
民國 104 年 1 月 1 日至 12 月 31 日

附表一

單位：新台幣仟元

編號	貸出資金公司	貸與對象	往來科目	是否為關係人	本期最高餘額	期末餘額	實際支金額	利率區間(註三)	資金與性質(註一)	業務往來金額	有短期融通資金之必要原因	提列備抵呆帳金額	擔保品名稱	擔保品價值	對個別對象資金貸與限額	資金貸與總額	備註
1	SMC NETWORKS, INC.	金沃科技股份有限公司	其他應收款—關係人	是	\$ 65,650 (USD2,000)	\$ 32,825 (USD1,000)	\$ 32,825 (USD1,000)	1.20%	2	\$-	營運需要	\$ -	-	\$-	\$ 170,985 (USD5,209)	\$ 342,004 (USD10,419)	註二

註一：資金貸與性質之填寫方法如下：

- (1)有業務往來者填 1。
- (2)有短期融通資金之必要者填 2。

註二：資金貸與他人總額以不超過貸出資金之公司之淨值 40%為限，單一資金貸與對象不得超過前項額度之 50%。

註三：係按當年度美國花旗銀行存款保證利率加計 1%計算，104 年度利率為 1.20%。

智邦科技股份有限公司及子公司
為他人背書保證
民國 104 年 1 月 1 日至 12 月 31 日

附表二

單位：新台幣仟元

編號	背書保證者公司名稱	背書保證對象		對單一企業背書保證之限額(註一)	本期最高背書保證餘額	期末背書保證餘額	實際動支金額	以財產擔保之背書保證金額	累計背書保證餘額佔最近期財務報表淨值之比率	背書保證最高限額(註二)	屬母公司對子公司背書保證	屬子公司對母公司背書保證	屬對大陸地區背書保證
		公司名稱	關係(註一)										
0	智邦科技股份有限公司	金沃科技股份有限公司	2	\$ 817,824	\$ 361,075	\$ 361,075	\$ -	\$ -	4.42%	\$ 2,451,547	是	否	否
0	智邦科技股份有限公司	鈺登科技股份有限公司	2	817,824	164,125	164,125	-	-	2.01%	2,451,547	是	否	否

註一：1.有業務關係之公司。

- 2.直接持有普通股股權超過 50%之子公司。
- 3.母公司與子公司持有普通股股權合併計算超過 50%之被投資公司。

註二：依本公司「背書保證作業程序」規定，背書保證總金額不得超過本公司淨值 30%，單一保證對象不得超過本公司淨值 10%。

智邦科技股份有限公司及子公司
 期末持有有價證券情形
 民國 104 年 12 月 31 日

附表三

單位：新台幣仟元

持有之公司	有價證券種類	有價證券名稱	與有價證券發行人之關係	帳列科目	期末				備註
					股數或單位數(仟)	帳面金額	持股比例%	公允價值	
智邦科技股份有限公司	基金	台新大眾貨幣市場基金	-	備供出售金融資產-流動	7,487	\$ 105,010	-	\$105,010	註一
	股票	高技企業股份有限公司	-	備供出售金融資產-流動	1,393	26,600	2	26,600	註二
	股票	智易科技股份有限公司	-	備供出售金融資產-流動	380	15,003	-	15,003	註二
	股票	TechnoConcepts Inc.	-	備供出售金融資產-流動	597	-	-	-	-
	股票	Worldgate Communication, Inc.	-	備供出售金融資產-非流動	3,200	-	-	-	-
	債券	MIDFIN SYSTEMS INC.	-	無活絡市場之債務工具投資-非流動	-	28,585	-	28,585	註三
	債券	MIDFIN SYSTEMS INC.	-	以成本衡量之金融資產-非流動	-	4,362	-	4,362	註三
	股票	一卡通票證股份有限公司	-	以成本衡量之金融資產-非流動	2,000	20,000	3	20,000	註三
	股票	神通資訊科技股份有限公司	-	以成本衡量之金融資產-非流動	1,000	20,000	1	20,000	註三
	股票	Linker Corporation	-	以成本衡量之金融資產-非流動	469	16,221	-	16,221	註三
	股票	北祥股份有限公司	-	以成本衡量之金融資產-非流動	1,873	7,834	9	7,834	註三
	股票	ZENTERA SYSTEMS, INC.	-	以成本衡量之金融資產-非流動	400	6,003	4	6,003	註三
	股票	Xingtera technology optimizes	-	以成本衡量之金融資產-非流動	478	4,423	1	4,423	註三
	股票	公信電子股份有限公司	-	以成本衡量之金融資產-非流動	340	2,490	-	2,490	註三
	股票	資育股份有限公司	-	以成本衡量之金融資產-非流動	200	2,194	8	2,194	註三
	股票	GONET SYSTEMS LTD.	-	以成本衡量之金融資產-非流動	972	-	3	-	-
	股票	普邦科技股份有限公司	-	以成本衡量之金融資產-非流動	2,650	-	16	-	-
	股票	聯聖科技股份有限公司	-	以成本衡量之金融資產-非流動	138	-	2	-	-
	股票	PERACOM NETWORKS, INC.	-	以成本衡量之金融資產-非流動	2,931	-	-	-	-
	股票	廣美電子股份有限公司	-	以成本衡量之金融資產-非流動	387	-	5	-	-
股票	昱源科技股份有限公司	-	以成本衡量之金融資產-非流動	122	-	3	-	-	
股票	登峰創業投資股份有限公司	-	以成本衡量之金融資產-非流動	2,187	-	9	-	-	
ACCTON INVESTMENT CORP. (BVI)	股票	智邦科技股份有限公司	本公司之母公司	備供出售金融資產-非流動	2,210	50,999	-	70,605	註三
	債券	Tallac Networks, Inc.	-	無活絡市場之債務工具投資-非流動	-	-	-	-	-
	債券	ICONSERVO INCORPORATED	-	無活絡市場之債務工具投資-非流動	-	-	-	-	-
	股票	ASPAC COMMUNICATIONS, INC.	-	公平價值變動列入損益之金融資產-流動	120	-	-	-	-
	債券	ICONSERVO INCORPORATED	-	以成本衡量之金融資產-非流動	-	-	-	-	-
	股票	Big Switch Networks Inc.	-	以成本衡量之金融資產-非流動	374	30,995	-	30,995	註三
	股票	KAI CHIEH INTERNATIONAL INVESTMENT LTD.	-	以成本衡量之金融資產-非流動	461	-	-	-	-
	股票	Tallac Network Inc.	-	以成本衡量之金融資產-非流動	40	-	-	-	-
	股票	廣美電子股份有限公司	-	以成本衡量之金融資產-非流動	232	-	3	-	-
	股票	FULFILLMENT PLUS, INC.	-	以成本衡量之金融資產-非流動	500	-	2	-	-
	股票	@NETWORK, INC.	-	以成本衡量之金融資產-非流動	100	-	-	-	-
	股票	TELECTRONICS INTERNATIONAL, INC.	-	以成本衡量之金融資產-非流動	286	-	2	-	-
	股票	ITELCO COMMUNICATION, INC. 特別股	-	以成本衡量之金融資產-非流動	202	-	-	-	-
	股票	NETWORK EXCELLENCE FOR ENTERPRISES CORP. 特別股	-	以成本衡量之金融資產-非流動	600	-	-	-	-
	股票	CASPAIN NETWORKS, INC.	-	以成本衡量之金融資產-非流動	2	-	-	-	-
	股票	TRUETEL COMMUNICATIONS INC.	-	以成本衡量之金融資產-非流動	600	-	3	-	-
股票	RISING TIGER FUND	-	以成本衡量之金融資產-非流動	300	-	3	-	-	

(接次頁)

(承前頁)

持有之公司	有價證券種類	有價證券名稱	與有價證券發行人之關係	帳列科目	期				備註
					股數或單位數(仟)	帳面金額	持股比例%	公允價值	
ACCTON INVESTMENT CORP. (BVI)	股票	VOIPACK CORPORATION 特別股	-	以成本衡量之金融資產-非流動	1,075	\$ -	-	\$ -	-
	股票	IP UNITY 特別股	-	以成本衡量之金融資產-非流動	68	-	-	-	-
	股票	PEARCOM NETWORK, INC.	-	以成本衡量之金融資產-非流動	2,629	-	-	-	-
	股票	DISCOVERY TIMES LTD.	-	以成本衡量之金融資產-非流動	-	-	-	-	-
	股票	ENGIM, INC.特別股 A	-	以成本衡量之金融資產-非流動	455	-	-	-	-
	股票	ENGIM, INC.特別股 A-1	-	以成本衡量之金融資產-非流動	2,308	-	-	-	-
	股票	SOFTFOUNDRY INTERNATIONAL PTE LTD.	-	以成本衡量之金融資產-非流動	833	-	-	-	-
	股票	神通資訊股份有限公司	-	以成本衡量之金融資產-非流動	25	-	-	-	-
	股票	E2O COMMUNICATION, INC.	-	以成本衡量之金融資產-非流動	30	-	-	-	-
ACCTON CENTURY HOLDING (BVI) CO., LTD.	股票	@NETWORK INC.	-	以成本衡量之金融資產-非流動	167	-	-	-	-
	股票	3CX INC.	-	以成本衡量之金融資產-非流動	375	-	-	-	-
	股票	DISCOVERY TIMES ALPHA, LTD.	-	以成本衡量之金融資產-非流動	-	-	-	-	-
	股票	TELMAX COMMUNICATION CORP.	-	以成本衡量之金融資產-非流動	613	-	-	-	-
	股票	PROGRAMMABLE SILICON SOLUTIONS	-	以成本衡量之金融資產-非流動	143	-	-	-	-
	股票	AVIVA COMMUNICATIONS INC.特別股	-	以成本衡量之金融資產-非流動	30	-	-	-	-
	股票	CONVEIGH INC. (原名 SHOWMETV.COM, INC.)	-	以成本衡量之金融資產-非流動	765	-	-	-	-
	股票	FORTRESS	-	以成本衡量之金融資產-非流動	-	-	-	-	-
鈺登科技股份有限公司	基金	台新大眾貨幣市場基金	-	備供出售金融資產-流動	4,995	70,055	-	70,055	註一
	股票	誠鈺科技股份有限公司	-	以成本衡量之金融資產-非流動	969	16,182	19	16,182	註三
SMC NETWORKS INC.	股票	Humax Co., Ltd.	-	備供出售金融資產-流動	369	176,258 (USD 5,370)	-	176,258 (USD 5,370)	註二
	股票	iControl Networks, Inc.特別股 UA	-	以成本衡量之金融資產-非流動	832	-	-	-	-
	股票	iControl Networks, Inc.特別股 UB	-	以成本衡量之金融資產-非流動	2,150	-	1	-	-
	股票	iControl Networks, Inc.特別股 UC	-	以成本衡量之金融資產-非流動	1,651	-	-	-	-
	股票	Wedge Networks	-	以成本衡量之金融資產-非流動	250	8,205 (USD 250)	-	8,205 (USD 250)	註三

註一：係按 104 年 12 月 31 日基金淨值計算。

註二：係按 104 年 12 月 31 日收盤價計算。

註三：係按帳面價值列示。

註四：上述有價證券於 104 年 12 月 31 日，並無提供擔保、質押借款或其他依約定而受限制使用者。

註五：投資子公司及關聯企業相關資訊，請參閱附表八及九。

智邦科技股份有限公司及子公司
 累積買進或賣出同一有價證券之金額達新臺幣 3 億元或實收資本額 20%以上
 民國 104 年 1 月 1 日至 12 月 31 日

附表四

單位：新台幣仟元

買、賣之公司	有價證券種類及名稱	帳列科目	交易對象	關係	年初買入				年底				
					股數	金額	股數	金額	股數	金額	處分損益	股數	金額
智邦科技股份有限公司	SMC NETWORKS INC.普通股	採用權益法之投資	智邦科技股份有限公司	子公司	-	\$ 24,149	\$ 769,644	-	\$ -	\$ -	註二	24,149	\$ 825,669
鈺登科技股份有限公司	SMC NETWORKS INC.普通股	採用權益法之投資	智邦科技股份有限公司	母公司	-	-	-	24,149	769,644	763,820	註二	-	-

註一：年底帳面價值含採權益法認列之投資損益及股東權益變動。

註二：係重整集團組織架構，故出售價款跟帳面價值差異帳列資本公積。

智邦科技股份有限公司及子公司
與關係人進、銷貨之金額達新台幣 1 億元或實收資本額 20%以上
民國 104 年 1 月 1 日至 12 月 31 日

附表五

單位：新台幣仟元

進(銷)貨之公司	交易對象名稱	關係	交易情形				交易條件與一般交易不同之情形及原因		應收(付)票據、帳款		備註	
			進(銷)貨金額	佔總進(銷)貨之比率	授信期間	單價	授信期間	餘額	佔總應收(付)票據、帳款之比率			
智邦科技股份有限公司	昊陽天宇科技(深圳)有限公司	間接持有之子公司	進貨	\$ 13,897,942	61%	出貨日起算 45 天		係依據雙方議定之條件為之	出貨日起算 45 天	(\$ 4,408,717)	74%	
	鈺登科技股份有限公司	子公司	銷貨	2,803,379	14%	出貨日起算 45 天		係依據雙方議定之條件為之	出貨日起算 45 天	1,263,724	38%	
	Accton Logistics Corp. (USA)	子公司	銷貨	1,550,713	8%	出貨日起算 90 天		係依據雙方議定之條件為之	出貨日起算 90 天	157,677	5%	
	SMC Networks Inc.	子公司	銷貨	212,893	1%	出貨日起算 60 天		係依據雙方議定之條件為之	出貨日起算 60 天	13,556	-	
昊陽天宇科技(深圳)有限公司	智邦大陸科技有限公司	最終母公司相同	銷貨	2,663,517	16%	驗收日起算 45 天		係依據雙方議定之條件為之	驗收日起算 45 天	498,612	10%	
	鈺登科技股份有限公司	最終母公司相同	銷貨	483,711	3%	驗收日起算 45 天		係依據雙方議定之條件為之	驗收日起算 45 天	22,380	-	
鈺登科技股份有限公司	Edgecore USA Corp.	子公司	銷貨	848,254	21%	驗收日起算 45 天		係依據雙方議定之條件為之	出貨日起算 45 天	701,279	64%	

智邦科技股份有限公司及子公司
應收關係人款項達新台幣 1 億元或實收資本額 20%以上
民國 104 年 12 月 31 日

附表六

單位：新台幣仟元

帳列應收款項之公司	交易對象名稱	關係	應收關係人款項餘額				週轉率	逾期應收關係人款項		應收關係人款項期後收回金額	提列備抵呆帳金額
			應收票據	應收帳款	其他應收款	合計		金額	處理方式		
智邦科技股份有限公司	Accton Logistics Corp. (USA)	子公司	\$ -	\$ 157,677	\$ 820	\$ 158,497	7.32	\$ -	-	\$ -	\$ -
	鈺登科技股份有限公司	子公司	-	1,263,724	41,501	1,305,225	2.88	-	-	-	-
	昊陽天宇科技(深圳)有限公司	間接持有之子公司	-	-	742,409	742,409	-	-	-	-	-
昊陽天宇科技(深圳)有限公司	智邦科技股份有限公司	最終母公司	-	4,408,717	-	4,408,717	3.83	-	-	-	-
	智邦大陸科技有限公司	最終母公司相同	-	498,612	871	499,483	4.58	-	-	-	-
鈺登科技股份有限公司	Edgecore USA Corp.	子公司	-	701,279	125	701,404	2.42	-	-	-	-

智邦科技股份有限公司及子公司
母子公司間業務關係及重要交易往來情形

民國 104 年 12 月 31 日

附表七

單位：新台幣仟元

編號	交易人稱	交易往來對象	與交易人之關係（註五）	交易往來情形			佔合併總營收或總資產之比率
				科目	金額	交易條件	
0	智邦公司	鈺登公司	1	銷貨收入	\$ 2,803,379	註一	11%
		AL	1	銷貨收入	1,550,713	註一	6%
		SMC USA	1	銷貨收入	212,893	註一	1%
		智上公司	1	銷貨收入	49,875	註一	-
		昊陽天宇公司	1	銷貨收入	1,892	註一	-
		金沃公司	1	銷貨收入	127	註一	-
		昊陽天宇公司	1	進貨及加工費	13,897,942	註一	56%
		鈺登公司	1	進貨及加工費	83,714	註一	-
		SMC USA	1	進貨及加工費	3,553	註一	-
		Accton USA	1	營業費用	130,953	註一	1%
		易達網公司	1	營業費用	64	註一	-
		SMC USA	1	營業費用	30	註一	-
		昊陽天宇公司	1	出售不動產、廠房及設備	567	註一	-
		鈺登公司	1	其他營業外收入	2,479	註一	-
		鈺登公司	1	租金收入	648	註一	-
		智上公司	1	租金收入	142	註一	-
		鈺登公司	1	賣料收入	58	註一	-
		昊陽天宇公司	1	賣料損失	3,649	註一	-
		鈺登公司	1	應收帳款－關係人	1,263,724	註二	8%
		AL	1	應收帳款－關係人	157,677	註三	1%
		智上公司	1	應收帳款－關係人	30,892	註二	-
		SMC USA	1	應收帳款－關係人	13,556	註三	-
		昊陽天宇公司	1	其他應收款－關係人	742,409	註二	5%
		Accton China	1	其他應收款－關係人	75,603	註二	1%
		智上公司	1	其他應收款－關係人	41,769	註二	-
		鈺登公司	1	其他應收款－關係人	41,501	註二	-
		智邦大陸公司	1	其他應收款－關係人	11,082	註二	-
		SMC USA	1	其他應收款－關係人	1,285	註二	-
		AL	1	其他應收款－關係人	820	註二	-
		威數意動公司	1	其他應收款－關係人	814	註二	-
		易達網公司	1	其他應收款－關係人	357	註二	-
		AP Comtel	1	其他應收款－關係人	11	註二	-
		昊陽天宇公司	1	應付帳款－關係人	4,408,717	註四	29%
鈺登公司	1	應付帳款－關係人	65,712	註四	-		
Accton USA	1	其他應付款－關係人	136,118	註四	1%		
SMC USA	1	其他應付款－關係人	1,803	註四	-		
EC USA	1	其他應付款－關係人	761	註四	-		
SMC USA	1	預收款項	72,706	註一	-		
昊陽天宇公司	昊陽天宇公司	智邦大陸公司	3	銷貨收入	2,663,517	註一	11%
		鈺登公司	3	銷貨收入	483,711	註二	2%
		鈺程公司	3	銷貨收入	16,001	註一	-
		金沃公司	3	銷貨收入	6,621	註一	-
		智祺公司	3	銷貨收入	5,078	註一	-
		鈺登公司	3	進貨及加工費	64	註一	-
		智上公司	3	營業費用	19	註一	-
		智邦大陸公司	3	營業外支出	16,528	註一	-
		智邦大陸公司	3	應收帳款－關係人	498,612	註三	3%
		鈺程公司	3	應收帳款－關係人	98,860	註三	1%
		鈺登公司	3	應收帳款－關係人	22,380	註三	-

(接次頁)

(承前頁)

編號	交易人稱	交易往來對象	與交易人之關係 (註五)	交易往來情形			
				科目	金額	佔合併總營收或總資產之比率	
1	吳陽天宇公司	智祺公司	3	應收帳款－關係人	\$ 12,043	註二	-
		金沃公司	3	應收帳款－關係人	6,755	註二	-
		智邦大陸公司	3	其他應收款－關係人	871	註二	-
		鈺登公司	3	其他應收款－關係人	39	註二	-
		鈺登公司	3	其他應付款－關係人	59,309	註四	-
		智邦大陸公司	3	其他應付款－關係人	5,289	註四	-
		智上公司	3	其他應付款－關係人	20	註四	-
2	Accton China	智邦大陸公司	3	應收帳款－關係人	30,151	註一	-
		智邦大陸公司	3	其他應收款－關係人	63,273	註一	-
3	智邦大陸公司	SMC USA	3	銷貨收入	2,458	註一	-
		諾雲信息公司	3	銷貨收入	1,538	註一	-
		諾雲信息公司	3	應收帳款－關係人	554	註三	-
		諾雲信息公司	3	其他應付款－關係人	100	註四	-
4	鈺登公司	EC USA	3	銷貨收入	848,254	註一	3%
		智上公司	3	銷貨收入	2	註一	-
		SMC USA	3	銷貨退回與折讓	1,606	註一	-
		金沃公司	3	進貨及加工費	23,329	註一	-
		智上公司	3	進貨及加工費	6,782	註一	-
		Edgecore Singapore	3	營業費用	23,589	註一	-
		EC USA	3	應收帳款－關係人	701,279	註三	5%
		SMC Spain	3	應收帳款－關係人	12,391	註三	-
		智上公司	3	應收帳款－關係人	3	註三	-
		EC USA	3	其他應收款－關係人	125	註三	-
		金沃公司	3	其他應收款－關係人	1	註三	-
		智上公司	3	應付帳款－關係人	6,633	註四	-
		Edgecore Singapore	3	其他應付款－關係人	7,546	註四	-
		SMC USA	3	其他應付款－關係人	593	註四	-
		SMC Spain	3	其他應付款－關係人	414	註四	-
5	SMC USA	智上公司	3	進貨及加工費	22,841	註一	-
		SMC Spain	3	其他營業外收入	9,346	註一	-
		金沃公司	3	其他營業外收入	563	註一	-
		金沃公司	3	其他應收款－關係人	32,825	註一	-
		Accton USA	3	其他應收款－關係人	1,285	註三	-
		智上公司	3	應付帳款－關係人	23,623	註四	-
		Accton USA	3	其他應付款－關係人	723	註四	-
6	Accton USA	AL	3	其他應收款－關係人	38,145	註三	-
		EC USA	3	其他應收款－關係人	3,928	註一	-
7	易達網公司	威數意動公司	3	銷貨收入	495	註一	-
		鈺登公司	3	銷貨收入	8	註一	-
		威數意動公司	3	應收帳款－關係人	350	註三	-

註一：係依雙方議定之條件為之，並無其他適當交易對象可資比較。

註二：依該公司資金狀況收取貨款。

註三：主要係起運點 90 至 120 天或月結 30 至 90 天。

註四：主要係起運點 30 天至 60 天或月結 30 天至 75 天電匯或即期票收款。

註五：1 係代表母公司對子公司之交易，3 係代表子公司間之交易。

智邦科技股份有限公司及子公司
被投資公司名稱、所在地區...等相關資訊
民國 104 年 12 月 31 日

附表八

單位：新台幣仟元

投資公司名稱	被投資公司名稱	所在地區	主要營業項目	原始投資金額		期未持有		帳面金額	被投資公司 本期(損)益	本期認列之 投資(損)益	備註
				本年年底	去年年底	股數 (仟股)	比率 %				
智邦科技股份有限公司	Accton Century Holding (BVI) Co., Ltd.	British Virgin Islands	經營轉投資之控股公司	\$1,664,416	\$1,664,416	51,973	100	\$3,459,758	\$335,257	\$336,848	註一及二
	鈺登科技股份有限公司	新竹市	網路交換器之研究、開發、設計、製造及銷售	650,000	650,000	50,000	100	857,412	187,370	187,919	註一及二
	SMC Networks Inc.	美國	銷售電腦網路相關產品	769,644	-	24,149	100	837,045	34,886	25,511	註一、二及四
	Accton Technology (China) Co., Ltd.	Cayman Islands	經營轉投資之控股公司	279,635	279,635	6,600	100	233,939	49,680	49,680	註一
	Accton Investment Corp. (BVI)	British Virgin Islands	經營轉投資之控股公司	79,676	79,676	1,004	100	189,241	(51,808)	(54,184)	註一
	Accton Technology Corp. USA	美國	高品質區域網路產品之銷售與行銷	342,132	342,132	2,199	100	194,148	665	665	註一
	Nocsys Inc.	Cayman Islands	經營轉投資之控股公司	182,319	182,319	-	100	125,674	(47,171)	(47,171)	註一
	Accton Logistics Corp. (USA)	美國	高品質區域網路產品之銷售與行銷	89,267	89,267	1	100	91,227	4,853	4,853	註一
	易達網股份有限公司	台北市	資訊軟體、電子資料供應等業務	43,075	43,075	3,852	100	66,253	24,939	24,939	註一
	威數意動股份有限公司	台北市	手機資訊內容開發	39,500	39,500	446	28	5,586	(3,940)	(1,088)	註一
	AP Comtel Pvt, Ltd.	印度	銷售電腦網路產品	2,673	2,673	384	69	2,026	109	75	註一
	傳易科技股份有限公司	台北市	電腦微電腦數據通訊設備及其零件及電腦週邊設備之設計銷售業務	-	32,200	-	-	-	(79)	(48)	註一
	金沃科技股份有限公司	台北市	無線網路產品及模組之製造及銷售	9,629	-	2,870	100	(3,349)	(40,617)	(5,616)	註一及四
智上科技股份有限公司	新竹市	網路通訊產品研發、行銷及生產製造	161,000	161,000	16,100	100	(5,470)	(33,410)	(33,407)	註一及二	
鈺程科技股份有限公司	新竹市	無線網路及寬頻產品之研究、開發、設計、製造及銷售	339,528	339,528	35,387	92	(68,644)	(14,789)	(14,789)	註一	
Accton Century Holding (BVI) Co., Ltd.	Accton Asia Investment Corp. (BVI)	British Virgin Islands	經營轉投資之控股公司	1,382,129 (USD42,106)	1,382,129 (USD 42,106)	42,106	100	3,325,878	330,720	330,720	註一
Accton Technology (China) Co., Ltd	Horwood Limited	Cayman Islands	經營轉投資之控股公司	65,650 (USD 2,000)	65,650 (USD 2,000)	2,000	100	7,683	261	261	註一
Accton Investments Corp. (BVI)	Alpha Telecom, Inc.	美國	通信傳輸、網路電話、ISDN 客戶端設備銷售及製造	8,206 (USD 250)	8,206 (USD 250)	2,647	30	-	-	-	註三
Nocsys Inc.	Noctilucent (HK) Limited	香港	經營轉投資之控股公司	196,950 (USD 6,000)	196,950 (USD 6,000)	1	100	125,674	(47,172)	(47,172)	註一
鈺登科技股份有限公司	SMC Networks Spain, S.L.	西班牙	銷售電腦網路相關產品	4,061	4,061	40	100	(10,393)	4,259	4,259	註一
	Edgecore Networks Singapore Pte. Ltd.	新加坡	高品質區域網路產品之銷售與行銷	22,466	22,466	3,557	100	21,766	622	622	註一
	Edgecore USA, Corp.	美國	高品質區域網路產品之銷售與行銷	325	-	10	100	(43,081)	(2,990)	(2,990)	註一
	SMC Networks Inc.	美國	銷售電腦網路相關產品	-	580,304	-	-	-	34,886	9,366	註一及四
	金沃科技股份有限公司	台北市	無線網路產品及模組之製造及銷售	-	1,378	-	-	-	(40,617)	(35,001)	註一及四
易達網股份有限公司	威數意動股份有限公司	台北市	手機資訊內容開發	10,000	10,000	1,000	62	-	(3,940)	(2,443)	註一
Edgecore Networks Singapore Pte. Ltd	Accton Technology Vietnam Company Limited	越南	銷售電腦網路相關產品	9,848 (USD 300)	9,848 (USD 300)	-	100	4,301 (SGD 185)	-	-	註一

註一：係按被投資公司同期間經會計師查核之財務報告計算。

註二：含公司間交易未實現損益之沖銷。

註三：業已全數提列減損。

註四：係重整集團組織架構，由鈺登公司於 104 年 5 月及 6 月分別將 100% 持股之 SMC USA 及金沃公司全數出售予智邦公司。

智邦科技股份有限公司及子公司
大陸投資資訊
民國 104 年 1 月 1 日至 12 月 31 日

附表九

單位：新台幣仟元

大陸被投資公司名稱	主要營業項目	實收資本額 (註二)	投資方式	本 期 期 初 自 台 灣 匯 出 累 積 投 資 金 額 (註二)	本期匯出或收 回投資金額		本 期 期 末 自 台 灣 匯 出 累 積 投 資 金 額 (註二)	被 投 資 公 司 本 期 (損) 益	本 公 司 直 接 或 間 接 投 資 之 持 股 比 例	本 期 認 列 投 資 (損) 益	期 末 投 資 帳 面 價 值	截 至 本 期 止 已 匯 回 投 資 收 益	備 註
					匯 出	收 回							
昊陽天宇科技(深圳)有限公司	電腦網路介面卡之生產及銷售	\$1,460,713 (USD44,500)	註一	\$ 1,214,525 (USD 37,000)	\$ -	\$ -	\$ 1,214,525 (USD 37,000)	\$ 329,999	100%	\$ 329,999	\$ 3,301,013	\$ -	註三
智邦大陸科技有限公司	銷售電腦網路相關產品	196,950 (USD 6,000)	註一	196,950 (USD 6,000)	-	-	196,950 (USD 6,000)	48,809	100%	48,809	209,240	-	註三
諾雲信息系統(上海)有限公司	電腦軟體開發、設計、製作及銷售自產產品，提供技術諮詢及服務	145,513 (USD 4,433)	註一	196,950 (USD 6,000)	-	-	196,950 (USD 6,000)	(36,234)	100%	(47,192)	125,154	-	註三
智祺通信技術(上海)有限公司	銷售電腦網路相關產品	65,650 (USD 2,000)	註一	65,650 (USD 2,000)	-	-	65,650 (USD 2,000)	261	100%	261	7,663	-	註三

大陸被投資公司名稱	本 期 期 末 累 計 自 台 灣 匯 出 赴 大 陸 地 區 投 資 金 額	經 濟 部 投 審 會 核 准 投 資 金 額	依 經 濟 部 投 審 會 規 定 赴 大 陸 地 區 投 資 限 額
昊陽天宇科技(深圳)有限公司	USD 37,000	USD 44,500 (註四)	\$ 4,903,094
智邦大陸科技有限公司	USD 6,000	USD 6,000	
諾雲信息系統(上海)有限公司	USD 6,000 (註五)	USD 4,433	
智祺通信技術(上海)有限公司	USD 2,000	USD 2,000	
上海廣智有限公司(註六)	USD 684	USD 5,586	
愷壹科技(上海)有限公司(註七)	USD 380	USD 380	

註一：透過第三地區投資設立公司再投資大陸公司。

註二：係按 104 年 12 月 31 日美金匯率換算而得。

註三：係按經會計師查核之財務報告計算。

註四：包含盈餘轉增資美金 7,500 仟元。

註五：包含清償原有債權美金 1,567 仟元。

註六：本公司已於 98 年 12 月出售該股權並向經濟部投審會取得轉售讓及註銷投資案核准函。

註七：本公司已於 98 年 7 月出售該股權並向經濟部投審會申請註銷投資，上述註銷投資案經經濟部投資審議委員會核備在案。

五、最近年度經會計師查核簽證之公司個體財務報告

智邦科技股份有限公司 會計師查核報告

智邦科技股份有限公司 公鑒：

智邦科技股份有限公司民國 104 年及 103 年 12 月 31 日之個體資產負債表，暨民國 104 年及 103 年 1 月 1 日至 12 月 31 日之個體綜合損益表、個體權益變動表及個體現金流量表，業經本會計師查核竣事。上開個體財務報表之編製係管理階層之責任，本會計師之責任則為根據查核結果對上開個體財務報表表示意見。

本會計師係依照會計師查核簽證財務報表規則及一般公認審計準則規劃並執行查核工作，以合理確信個體財務報表有無重大不實表達。此項查核工作包括以抽查方式獲取個體財務報表所列金額及所揭露事項之查核證據、評估管理階層編製個體財務報表所採用之會計原則及所作之重大會計估計，暨評估個體財務報表整體之表達。本會計師相信此項查核工作可對所表示之意見提供合理之依據。

依本會計師之意見，第一段所述個體財務報表在所有重大方面係依照證券發行人財務報告編製準則編製，足以允當表達智邦科技股份有限公司民國 104 年及 103 年 12 月 31 日之個體財務狀況，暨民國 104 年及 103 年 1 月 1 日至 12 月 31 日之個體財務績效與個體現金流量。


智邦科技股份有限公司民國 104 年度個體財務報告重要會計項目明細表，主要係供補充分析之用，亦經本會計師採用第二段所述之查核程序予以查核。據本會計師之意見，該等科目明細表在所有重大方面與第一段所述個體財務報表相關資訊一致。

勤業眾信聯合會計師事務所


會計師 方蘇立

會計師 黃樹傑

方蘇立



黃樹傑




行政院金融監督管理委員會核准文號

金管證六字第 0940161384 號

財政部證券暨期貨管理委員會核准文號

台財證六字第 0920123784 號

中 華 民 國 1 0 5 年 3 月 2 3 日


 智邦藥業股份有限公司
 個體資產負債表
 民國 104 年 12 月 31 日

單位：新台幣仟元

代 碼	資 產	104 年 12 月 31 日		103 年 12 月 31 日		代 碼	負 債 及 權 益	104 年 12 月 31 日		103 年 12 月 31 日	
		金 額	%	金 額	%			金 額	%	金 額	%
	流動資產						流動負債				
1100	現金及約當現金（附註四及六）	\$ 2,776,693	18	\$ 2,494,779	20	2100	短期借款（附註十六）	\$ -	-	\$ 94,950	1
1125	備供出售金融資產－流動（附註四及八）	146,613	1	45,950	-	2170	應付票據及帳款	1,500,818	10	1,216,978	10
1170	應收票據及帳款淨額（附註四、五及十）	1,823,258	12	1,825,037	14	2180	應付帳款－關係人（附註二九）	4,474,429	29	2,871,578	22
1180	應收票據及帳款－關係人淨額 （附註四、五及二九）	1,465,849	10	852,303	7	2206	應付員工紅利及董監酬勞（附註二二）	238,677	2	180,438	1
1200	其他應收款（附註四及十）	45,435	-	29,487	-	2213	應付工程及設備款	8,963	-	16,271	-
1210	其他應收款－關係人（附註二九）	915,651	6	526,963	4	2219	其他應付款（附註十七）	332,094	2	283,441	2
130X	存貨（附註四、五及十一）	1,361,805	9	1,272,049	10	2220	其他應付款－關係人（附註二九）	137,775	1	129,595	1
1410	預付款項（附註十五）	78,803	1	76,818	1	2230	本期所得稅負債（附註四、五及二三）	946	-	-	-
1470	其他流動資產（附註十五）	42	-	7,227	-	2250	負債準備－流動（附註四、五及十八）	47,992	-	47,992	-
11XX	流動資產總計	8,614,149	57	7,130,613	56	2310	預收款項（附註二九）	238,092	2	327,849	3
	非流動資產					21XX	流動負債總計	6,979,786	46	5,169,092	40
1543	以成本衡量之金融資產－非流動 （附註四、五及八）	83,527	-	95,360	1	2640	淨確定福利負債－非流動（附註四、五及十九）	23,471	-	19,424	-
1546	無活絡市場之債務工具投資－非流動 （附註四及九）	28,585	-	12,876	-	2645	存入保證金	836	-	877	-
1550	採用權益法之投資（附註四、十二及二九）	6,062,309	40	4,908,911	38	2600	其他非流動負債（附註十二及十七）	62,878	-	45,702	1
1600	不動產、廠房及設備（附註四、五、十三及二九）	389,376	3	404,977	3	25XX	非流動負債總計	87,185	-	66,003	1
1821	無形資產（附註四、五、十四及二九）	38,443	-	59,872	1	2XXX	負債總計	7,066,971	46	5,235,095	41
1840	遞延所得稅資產（附註四、五及二三）	-	-	134,676	1		權益（附註四、二十及二五）				
1915	預付設備款	386	-	-	-	3110	股 本				
1920	存出保證金（附註二六）	6,520	-	7,761	-		普通股股本	5,369,759	35	5,340,804	42
1990	其他非流動資產－其他（附註十五及三十）	15,500	-	32,500	-		資本公積				
15XX	非流動資產合計	6,624,646	43	5,656,933	44	3210	發行股票溢價	558,288	4	542,031	4
						3220	庫 藏 股	10,951	-	8,575	-
						3235	認列對子公司所有權益變動數	5,509	-	5,509	-
						3271	員工認股權	80,047	-	55,253	1
						3200	資本公積合計	654,795	4	611,368	5
							保留盈餘				
						3310	法定盈餘公積	493,476	3	429,122	3
						3320	特別盈餘公積	269,316	2	253,675	2
						3350	未分配盈餘	1,156,370	8	655,131	5
						3300	保留盈餘總計	1,919,162	13	1,337,928	10
							其他權益				
						3410	國外營運機構財務報表換算之兌換差額	248,463	2	288,013	2
						3425	備供出售金融資產未實現利益	30,644	-	25,337	-
						3400	其他權益	279,107	2	313,350	2
						3500	庫藏股票	(50,999)	-	(50,999)	-
						3XXX	權益總計	8,171,824	54	7,552,451	59
1XXX	資 產 總 計	\$ 15,238,795	100	\$ 12,787,546	100		負 債 與 權 益 總 計	\$ 15,238,795	100	\$ 12,787,546	100

後附之附註係本個體財務報告之一部分。

董事長：李炎松



經理人：余基祥



會計主管：林明蓉



智邦利南股份有限公司

個體綜合損益表

民國 104 年及 103 年 1 月 1 日至 12 月 31 日

單位：新台幣仟元，惟每股盈餘為新台幣元

代 碼		104年度		103年度	
		金 額	%	金 額	%
4100	營業收入（附註四、二一及二九）	\$ 19,785,330	100	\$ 17,572,045	100
5110	營業成本（附註四、十一、二二及二九）	16,984,009	86	15,317,736	87
5900	營業毛利	2,801,321	14	2,254,309	13
5920	與子公司及關聯企業間之未實現利益	(35,080)	-	(37,116)	-
5950	已實現營業毛利	2,766,241	14	2,217,193	13
	營業費用（附註四、二二及二九）				
6100	推銷費用	439,647	2	400,784	2
6200	管理費用	531,382	3	517,002	3
6300	研究發展費用	954,677	5	863,787	5
6000	營業費用合計	1,925,706	10	1,781,573	10
6900	營業淨利	840,535	4	435,620	3
	營業外收入及支出				
7060	採用權益法之子公司及關聯企業損益份額（附註四及十二）	474,187	3	180,066	1
7010	其他收入（附註四、二二及二九）	36,270	-	49,602	-
7020	其他利益及損失（附註四、二二及二九）	(24,928)	-	19,926	-
7050	財務成本（附註二二）	(704)	-	(2,318)	-
7670	減損損失（附註四、五、八及二二）	(21,227)	-	(38,106)	-
7000	營業外收入及支出合計	463,598	3	209,170	1
7900	稅前淨利	1,304,133	7	644,790	4
7950	所得稅費用（附註四、五及二三）	137,792	1	1,255	-
8200	本年度淨利	1,166,341	6	643,535	4
	其他綜合損益（附註二十）				
	不重分類至損益之項目：				
8311	確定福利計畫之再衡量數	(9,971)	-	11,596	-
	後續可能重分類至損益之項目：				
8361	國外營運機構財務報表換算之兌換差額	(39,550)	-	241,286	1
8362	備供出售金融資產未實現利益	(5,774)	-	1,128	-
8380	採用權益法之子公司之其他綜合損益份額	11,081	-	6,425	-
8300	本年度其他綜合損益（稅後淨額）	(44,214)	-	260,435	1
8500	本年度綜合損益總額	\$ 1,122,127	6	\$ 903,970	5
	每股盈餘（附註二四）				
9750	基 本	\$ 2.19		\$ 1.21	
9850	稀 釋	\$ 2.15		\$ 1.18	

後附之附註係本個體財務報告之一部分。

董事長：李炎松



經理人：余基祥



會計主管：林明蓉



智邦利得股份有限公司
個體權益變動表

民國 104 年及 103 年 1 月 1 日至 12 月 31 日

單位：新台幣仟元

代碼		普通股股本	資本公積	保 留 盈 餘			其 他 權 益			權 益 總 額
				法定盈餘公積	特別盈餘公積	未分配盈餘	國外營運機構 財務報表換算 之兌換差額	備供出售金融資產 未實現利益	庫藏股票	
A1	103年1月1日餘額	\$ 5,300,619	\$ 591,739	\$ 375,188	\$ 253,675	\$ 539,339	\$ 46,727	\$ 17,784	(\$ 50,999)	\$ 7,074,072
M1	發放予子公司股利調整資本公積	-	2,016	-	-	-	-	-	-	2,016
B1	102年度盈餘指撥及分配 法定盈餘公積	-	-	53,934	-	(53,934)	-	-	-	-
B3	股東現金股利	-	-	-	-	(485,405)	-	-	-	(485,405)
D1	103年度淨利	-	-	-	-	643,535	-	-	-	643,535
D3	103年度其他綜合損益	-	-	-	-	11,596	241,286	7,553	-	260,435
D5	103年度綜合損益總額	-	-	-	-	655,131	241,286	7,553	-	903,970
N1	股份給付基礎交易	40,185	17,613	-	-	-	-	-	-	57,798
Z1	103年12月31日餘額	5,340,804	611,368	429,122	253,675	655,131	288,013	25,337	(50,999)	7,552,451
M1	發放予子公司股利調整資本公積	-	2,376	-	-	-	-	-	-	2,376
B1	103年度盈餘指撥及分配 法定盈餘公積	-	-	64,354	-	(64,354)	-	-	-	-
B3	特別盈餘公積	-	-	-	15,641	(15,641)	-	-	-	-
B5	股東現金股利	-	-	-	-	(575,136)	-	-	-	(575,136)
D1	104年度淨利	-	-	-	-	1,166,341	-	-	-	1,166,341
D3	104年度其他綜合損益	-	-	-	-	(9,971)	(39,550)	5,307	-	(44,214)
D5	104年度綜合損益總額	-	-	-	-	1,156,370	(39,550)	5,307	-	1,122,127
N1	股份給付基礎交易	28,955	41,051	-	-	-	-	-	-	70,006
Z1	104年12月31日餘額	\$ 5,369,759	\$ 654,795	\$ 493,476	\$ 269,316	\$ 1,156,370	\$ 248,463	\$ 30,644	(\$ 50,999)	\$ 8,171,824

後附之附註係本個體財務報告之一部分。

董事長：李炎松



經理人：余基祥



會計主管：林明蓉



智邦利得股份有限公司

個體現金流量表

民國 104 年及 103 年 1 月 1 日至 12 月 31 日

單位：新台幣仟元

代碼		104年度	103年度
	營業活動之現金流量		
A10000	本年度稅前淨利	\$ 1,304,133	\$ 644,790
A20000	調整項目：		
A20100	折舊費用	87,691	82,497
A20200	攤銷費用	35,025	41,195
A20400	透過損益按公允價值衡量金融資產及負債之淨損失	-	1,763
A20900	財務成本	704	2,318
A21200	利息收入	(22,640)	(32,780)
A21300	股利收入	(3,200)	(4,187)
A21900	員工認股權酬勞成本	37,400	12,155
A22400	採用權益法之子公司及關聯企業利益之份額	(474,187)	(180,066)
A22500	處分及報廢不動產、廠房及設備淨(益)損	(91)	132
A29900	採用權益法之投資之現金股利	62,497	15,099
A23100	處分備供出售金融資產淨益	(54)	(6,589)
A23500	減損損失	21,227	38,106
A23700	存貨跌價及呆滯損失	52,963	73,300
A23900	與子公司及關聯企業間之未實現利益	35,080	37,116
A24100	未實現外幣兌換淨益	(130,423)	(81,455)
A30000	營業資產及負債淨變動數		
A31150	應收帳款	(30,125)	(127,031)
A31160	應收帳款－關係人	(609,296)	(599,310)
A31180	其他應收款	(19,762)	794
A31190	其他應收款－關係人	(393,248)	719,645
A31200	存貨	(142,719)	(239,970)
A31230	預付款項	(1,985)	(4,169)
A31240	其他流動資產	7,185	(4,235)
A32150	應付帳款	305,353	172,733
A32160	應付帳款－關係人	1,633,132	(235,897)
A32180	其他應付款	107,692	2,921
A32190	其他應付款－關係人	8,173	35,225
A32210	預收款項	(89,757)	228,965
A32210	負債準備	-	17,465
A32240	淨確定福利負債	(5,924)	(3,158)
A33000	營運產生之淨現金流入	1,774,844	607,372
A33300	支付之利息	(733)	(2,671)
A33500	支付之所得稅	(2,170)	(7,924)
AAAA	營業活動之淨現金流入	1,771,941	596,777
	投資活動之現金流量		
B00300	取得備供出售金融資產	(194,024)	(64,695)
B00400	處分備供出售金融資產價款	87,641	80,041
B00600	取得無活絡市場之債務工具投資	(26,663)	(12,876)
B01200	取得以成本衡量之金融資產	(6,556)	(3,090)
B01400	以成本衡量之金融資產減資退回股款	14,299	5,019
B02200	取得子公司之淨現金流出	(779,273)	(342,319)
B02600	處分待出售非流動資產價款	-	668,000
B02700	取得不動產、廠房及設備	(80,399)	(68,255)
B02800	處分不動產、廠房及設備	706	731
B03700	存出保證金減少	1,241	59
B04500	取得無形資產	(13,596)	(16,252)
B06800	其他資產減少	17,000	-
B07500	收取之利息	20,463	32,780
B07600	收取之股利	3,200	4,187
BBBB	投資活動之淨現金流(出)入	(955,961)	283,330
	籌資活動之現金流量		
C00100	短期借款(減少)增加	(91,095)	91,095
C01700	償還長期借款	-	(259,028)
C03000	存入保證金減少	(41)	(16,072)
C04500	支付股利	(575,136)	(485,405)
C04800	員工執行認股權	32,606	45,643
CCCC	籌資活動之淨現金流出	(633,666)	(623,767)
DDDD	匯率變動對現金及約當現金之影響	99,600	135,639
EEEE	本年度現金及約當現金增加數	281,914	391,979
E00100	年初現金及約當現金餘額	2,494,779	2,102,800
E00200	年底現金及約當現金餘額	\$ 2,776,693	\$ 2,494,779

董事長：李炎松



後附之附註係本個體財務報告之一部分。
經理人：余基祥



會計主管：林明蓉



智邦科技股份有限公司
個體財務報表附註
民國 104 年及 103 年 1 月 1 日至 12 月 31 日
(除另予註明者外，金額為新台幣仟元)

一、公司沿革

智邦科技股份有限公司（以下稱「本公司」）係於 77 年 2 月設立於新竹科學工業園區，並於 77 年 3 月開始營業，主要營業項目為研究、開發、產製及銷售電腦網路系統、用戶端通訊電子設備、光電通訊設備、整體服務數位網路銷售時點系統、整體服務數位網路反多工器、蜂巢式行動電話網路分封數據系統、無線區域網路及無線用戶迴路系統等及與前述各項產品相關之特定功能積體電路、不斷電系統、電源供應器及其零組件等服務。本公司股票自 84 年 11 月起在台灣證券交易所上市買賣。自 86 年 2 月起本公司部分已發行普通股股票以全球存託憑證之形式，於歐洲盧森堡證券交易所掛牌上市，代號為 US00437R2022。

本個體財務報告係以本公司之功能性貨幣新台幣表達。

二、通過個體財務報告之日期及程序

本個體財務報告於 105 年 3 月 23 日經董事會通過。

三、新發布及修訂準則及解釋之適用

(一)首次適用修正後之證券發行人財務報告編製準則及經金管會認可之 2013 年版國際財務報導準則（IFRS）、國際會計準則（IAS）、解釋（IFRIC）及解釋公告（SIC）

依據金融監督管理委員會（以下稱「金管會」）發布之金管證審字第 1030029342 號及金管證審字第 1030010325 號函，本公司自 104 年起開始適用業經國際會計準則理事會（IASB）發布且經金管會認可之 2013 年版 IFRS、IAS、IFRIC 及 SIC（以下稱「IFRSs」）及相關證券發行人財務報告編製準則修正規定。

除下列說明外，適用修正後之證券發行人財務報告編製準則及 2013 年版 IFRSs 不致造成本公司會計政策之重大變動：

1. IFRS 12「對其他個體之權益之揭露」

IFRS 12 針對子公司、聯合協議、關聯企業及未納入合併報表之結構型個體之權益規定應揭露內容。本公司適用 IFRS 12 之揭露，請參閱附註十二。

2. IAS 28「投資關聯企業及合資」之修訂

依修訂之準則規定，本公司僅將符合分類為待出售條件之投資關聯企業轉列為待出售，未分類為待出售之任何股權繼續採權益法。適用該修訂前，當投資關聯企業符合分類為待出售條件時，本公司係將投資關聯企業全數轉列待出售，並全數停止採用權益法。

3. IFRS 13「公允價值衡量」

IFRS 13 提供公允價值衡量指引，該準則定義公允價值、建立衡量公允價值之架構，並規定公允價值衡量之揭露。此外，該準則規定之揭露內容較為廣泛，例如，適用 IFRS 13 前，準則僅要求以公允價值衡量之金融工具須按公允價值三層級揭露，而依照 IFRS 13 規定，適用該準則之所有資產及負債皆須提供前述揭露。

IFRS 13 之衡量規定係自 104 年起推延適用。相關揭露請參閱附註二八。

4. IAS 1 之修正「其他綜合損益項目之表達」

依修正之準則規定，其他綜合損益項目須按性質分類且分組為(1)不重分類至損益之項目及(2)後續可能重分類至損益之項目。相關所得稅亦按相同基礎分組。適用該修正規定前，並無上述分組之強制規定。

本公司於 104 年追溯適用上述修正規定，不重分類至損益之項目包含確定福利計畫再衡量數及採權益法認列之關聯企業精算損益份額。後續可能重分類至損益之項目包含國外營運機構財務報表換算之兌換差額、備供出售金融資產未實現利益（損失）暨採用權益法之關聯企業及合資之其他綜合損益份額（除確定福利計畫再衡量數外）。惟適用上述修正並不影響本年度淨利、本年度稅後其他綜合損益及本年度綜合損益總額。

5. IAS 19「員工福利」

該修訂準則規定確定福利義務變動及計畫資產公允價值變動係於發生時認列，因而排除過去得按「緩衝區法」處理之選擇，並加速前期服務成本之認列。該修訂規定所有確定福利計畫再衡量數將立即認列於其他綜合損益，俾使已認列之淨退休金資產或負債反映計畫短絀或剩餘之整體價值。

此外，「淨利息」取代適用修訂準則前之利息成本及計畫資產之預期報酬，並以淨確定福利負債乘以折現率決定淨利息。修訂後 IAS 19 除了改變確定福利成本之表達，並規定更廣泛之揭露。

此外，該修訂同時修改短期員工給付定義。修訂後短期員工福利定義為「預期於員工提供相關服務之年度報導期間結束後 12 個月內全部清償之員工給付（離職給付除外）」，本公司原分類為短期員工福利之帶薪年休假因可於勞務提供年度後 20 個月內繼續使用，IAS 19 修訂後改分類為其他長期員工福利，並使用預計單位福利法精算相關給付義務。惟此項表達並不影響應付休假給付於個體資產負債表列為流動負債之表達。

首次適用修訂後 IAS 19 時，因追溯適用產生 102 年 12 月 31 日（含）以前之累積員工福利成本變動數係調整 103 年 1 月 1 日淨確定福利負債及保留盈餘，惟不調整該日存貨之帳面金額。此外，本公司選擇不揭露 103 年度確定福利義務敏感度分析。

6. IFRS 7 之修正「揭露—金融資產及金融負債之互抵」

該修正規定須揭露關於受可執行淨額交割總約定或類似協議規範之金融工具之抵銷權及相關協議（例如提供擔保之協議）之資訊。

7. 「2009-2011 週期之年度改善」

2009-2011 週期之年度改善修正 IFRS 1「首次採用 IFRSs」、IAS 1「財務報表之表達」、IAS 16「不動產、廠房及設備」、IAS 32「金融工具：表達」及 IAS 34「期中財務報導」等準則。

IAS 1 之修正係闡明，於追溯適用會計政策、追溯重編財務報表之項目，或重分類其財務報表之項目，且前述事項對前一期期初之資產負債表資訊具重大影響時，本公司應列報前一期期初之資產負債表，但無須提供前一期期初之附註資訊。

IAS 16 之修正係闡明，符合不動產、廠房及設備定義之備用零件、備用設備及維修設備應依 IAS 16 認列，其餘不符合不動產、廠房及設備定義者，係認列為存貨。

IAS 32 之修正闡明，分配予業主及權益交易之交易成本之相關所得稅係按 IAS 12「所得稅」處理。

IAS 34 之修正闡明，若部門負債總額之衡量金額係定期提供予本公司主要營運決策者且前一年度財務報表對該應報導部門揭露之金額間存有重大變動，應於期中財務報告揭露該衡量金額。

8. 指定為透過損益按公允價值衡量之金融負債認列及衡量

依證券發行人財務報告編製準則之修正規定，指定為透過損益按公允價值衡量之金融負債，因信用風險變動所產生之公允價值變動金額係認列於其他綜合損益，後續不予重分類至損益，該負債剩餘之公允價值變動金額則列報於損益。惟若上述會計處理引發或加劇會計配比不當，則該負債之利益或損失全數列報於損益。

綜上所述，適用修正後之證券發行人財務報告編製準則及 2013 年版 IFRSs 對本公司並無重大影響。

(二)IASB 已發布但尚未經金管會認可之 IFRSs

本公司未適用下列業經 IASB 發布但未經金管會認可之 IFRSs。金管會於 105 年 3 月 10 日公布自 106 年起開始適用之認可 IFRSs 公報範圍，為 IASB 於 105 年 1 月 1 日前發布，並於 106 年 1 月 1 日生效之 IFRSs (不含 IFRS 9「金融工具」及 IFRS 15「客戶合約之收入」等尚未生效或尚未確定生效日期之 IFRSs)。此外，金管會並宣布我國公開發行公司應自 107 年起開始適用 IFRS 15。截至本個體財務報告通過發布日止，金管會尚未發布前述新發布/修正/修訂準則及解釋以外之其他準則生效日。

新 發 布 / 修 正 / 修 訂 準 則 及 解 釋	IASB 發布之生效日 (註 1)
「2010-2012 週期之年度改善」	2014 年 7 月 1 日 (註 2)
「2011-2013 週期之年度改善」	2014 年 7 月 1 日
「2012-2014 週期之年度改善」	2016 年 1 月 1 日 (註 3)
IFRS 9「金融工具」	2018 年 1 月 1 日
IFRS 9 及 IFRS 7 之修正「強制生效日及過渡揭露」	2018 年 1 月 1 日
IFRS 10 及 IAS 28 之修正「投資者與其關聯企業或合資間之資產出售或投入」	未 定
IFRS 11 之修正「聯合營運權益之取得」	2016 年 1 月 1 日
IFRS 14「管制遞延帳戶」	2016 年 1 月 1 日
IFRS 15「客戶合約之收入」	2017 年 1 月 1 日
IFRS 16「租賃」	2019 年 1 月 1 日
IAS 1 之修正「揭露倡議」	2016 年 1 月 1 日
IAS 7 之修正「揭露倡議」	2017 年 1 月 1 日
IAS 12 之修正「未實現損失之遞延所得稅資產之認列」	2017 年 1 月 1 日
IAS 16 及 IAS 38 之修正「可接受之折舊及攤銷方法之闡釋」	2016 年 1 月 1 日
IAS 16 及 IAS 41 之修正「農業：生產性植物」	2016 年 1 月 1 日
IAS 19 之修正「確定福利計畫：員工提撥金」	2014 年 7 月 1 日
IAS 27 之修正「單獨財務報表中之權益法」	2016 年 1 月 1 日
IAS 36 之修正「非金融資產可回收金額之揭露」	2014 年 1 月 1 日
IAS 39 之修正「衍生工具之合約更替及避險會計之繼續」	2014 年 1 月 1 日
IFRIC 21「公課」	2014 年 1 月 1 日

註 1：除另註明外，上述新發布/修正/修訂準則或解釋係於各該日期以後開始之年度期間生效。

註 2：給與日於 2014 年 7 月 1 日以後之股份基礎給付交易開始適用 IFRS 2 之修正；收購日於 2014 年 7 月 1 日以後之企業合併開始適用 IFRS 3 之修正；IFRS 13 於修正時即生效。其餘修正係適用於 2014 年 7 月 1 日以後開始之年度期間。

註 3：除 IFRS 5 之修正推延適用於 2016 年 1 月 1 日以後開始之年度期間外，其餘修正係追溯適用於 2016 年 1 月 1 日以後開始之年度期間。

除下列說明外，適用上述新發布/修正/修訂準則或解釋將不致造成本公司會計政策之重大變動：

1. IFRS 9「金融工具」

金融資產之認列及衡量

就金融資產方面，所有原屬於 IAS 39「金融工具：認列與衡量」範圍內之金融資產後續衡量係以攤銷後成本衡量或以公允價值衡量。IFRS 9 對金融資產之分類規定如下。

本公司投資之債務工具，若其合約現金流量完全為支付本金及流通在外本金金額之利息，分類及衡量如下：

- (1)以收取合約現金流量為目的之經營模式而持有該金融資產，則該金融資產係以攤銷後成本衡量。此類金融資產後續係按有效利率認列利息收入於損益，並持續評估減損，減損損益認列於損益。
- (2)藉由收取合約現金流量與出售金融資產而達成目的之經營模式而持有該金融資產，則該金融資產係以透過其他綜合損益按公允價值衡量。此類金融資產後續係按有效利率認列利息收入於損益，並持續評估減損，減損損益與兌換損

益亦認列於損益，其他公允價值變動則認列於其他綜合損益。於該金融資產除列或重分類時，原先累積於其他綜合損益之公允價值變動應重分類至損益。

本公司投資非屬前述條件之金融資產，係以公允價值衡量，公允價值變動認列於損益。惟本公司得選擇於原始認列時，將非持有供交易之權益投資指定為透過其他綜合損益按公允價值衡量。此類金融資產除股利收益認列於損益外，其他相關利益及損失係認列於其他綜合損益，後續無須評估減損，累積於其他綜合損益之公允價值變動亦不重分類至損益。

金融資產之減損

IFRS 9 改採用「預期信用損失模式」認列金融資產之減損。以攤銷後成本衡量之金融資產、強制透過其他綜合損益按公允價值衡量之金融資產、應收租賃款、IFRS 15「客戶合約之收入」產生之合約資產或放款承諾及財務保證合約，係認列備抵信用損失。若前述金融資產之信用風險自原始認列後並未顯著增加，則其備抵信用損失係按未來 12 個月之預期信用損失衡量。若前述金融資產之信用風險自原始認列後已顯著增加且非低信用風險，則其備抵信用損失係按剩餘存續期間之預期信用損失衡量。但未包括重大財務組成部分之應收帳款必須按存續期間之預期信用損失衡量備抵信用損失。

此外，原始認列時已有信用減損之金融資產，本公司考量原始認列時之預期信用損失以計算信用調整後之有效利率，後續備抵信用損失則按後續預期信用損失累積變動數衡量。

2. IAS 36 之修正「非金融資產可回收金額之揭露」

IASB 於發布 IFRS 13「公允價值衡量」時，同時修正 IAS 36「資產減損」之揭露規定，導致本公司須於每一報導期間增加揭露資產或現金產生單位之可回收金額。本次 IAS 36 之修正係釐清本公司僅須於認列或迴轉減損損失當期揭露該等可回收金額。此外，若可回收金額係以現值法計算之公允價值減處分成本衡量，本公司須增加揭露所採用之折現率。

3. 2010-2012 週期之年度改善

2010-2012 週期之年度改善修正 IFRS 2「股份基礎給付」、IFRS 3「企業合併」及 IFRS 8「營運部門」等若干準則。

IFRS 2 之修正係改變既得條件及市價條件定義，並增列績效條件及服務條件定義。該修正釐清績效條件所訂之績效目標得按本公司或同一集團內另一個體之營運（非市價條件）或權益工具之市價（市價條件）設定。該績效目標之設定得與本公司整體或部分（例如某一部門）績效有關，而達成績效目標之期間則不得長於服務期間。此外，該修正並釐清股價指數目標因同時反映本公司本身與集團外其他企業之績效，故非屬績效條件。

IFRS 3 之修正係釐清企業合併之或有對價，無論是否為 IAS 39 或 IFRS 9 之適用範圍，應以公允價值衡量，公允價值變動係認列於損益。

IFRS 8 之修正係釐清若本公司將具有相似經濟特性之營運部門彙總揭露，應於合併財務報告揭露管理階層於運用彙總基準時所作之判斷。此外，該修正亦釐清本公司僅於部門資產定期提供予主要營運決策者時，始應揭露應報導部門資產總額至企業資產總額之調節資訊。

IFRS 13 之修正係釐清適用 IFRS 13 後，無設定利率之短期應收款及應付款，若折現之影響不重大，仍得按原始發票金額衡量。

IAS 24「關係人揭露」之修正係釐清，為本公司提供主要管理階層服務之管理個體係屬本公司之關係人，應揭露管理個體提供主要管理階層服務而致報導個體發生之已支付或應支付金額，惟無須揭露該等薪酬之組成類別。

4. IAS 16 及 IAS 38 之修正「可接受之折舊及攤銷方法之闡釋」

企業應採用適當之折舊及攤銷方法以反映其消耗該不動產、廠房及設備與無形資產未來經濟效益之預期型態。

IAS 16「不動產、廠房及設備」之修正規定，收入並非衡量不動產、廠房及設備折舊費用之適當基礎，且該修正並未提供得以收入為基礎提列折舊費用之例外規定。

IAS 38「無形資產」之修正則規定，除下列有限情況外，收入並非衡量無形資產攤銷費用之適當基礎：

- (1) 無形資產係以收入之衡量表示（例如，合約預先設定當收入達特定門檻後無權再使用該無形資產），或
- (2) 能證明收入與無形資產經濟效益之耗用高度相關。

上述修正於生效日以後開始之年度期間推延適用，並允許提前適用。

5. IFRS 15「客戶合約之收入」

IFRS 15 係規範來自客戶合約之收入認列原則，該準則將取代 IAS 18「收入」、IAS 11「建造合約」及相關解釋。

本公司於適用 IFRS 15 時，係以下列步驟認列收入：

- (1) 辨認客戶合約；
- (2) 辨認合約中之履約義務；
- (3) 決定交易價格；
- (4) 將交易價格分攤至合約中之履約義務；及
- (5) 於滿足履約義務時認列收入。

IFRS 15 生效時，本公司得選擇追溯適用至比較期間或將首次適用之累積影響數認列於首次適用日。

6. IFRS 10 及 IAS 28 之修正「投資者與其關聯企業或合資間之資產出售或投入」

該修正規定，若本公司出售或投入資產予關聯企業，或本公司喪失對子公司之控制，但保留對該子公司之重大影響，若前述資產或前子公司符合 IFRS 3「業務」之定義時，本公司係全數認列該等交易產生之損益。

此外，若本公司出售或投入資產予關聯企業，或本公司在與關聯企業之交易中喪失對子公司之控制，但保留對該子公司之重大影響，若前述資產或前子公司不符合 IFRS 3「業務」之定義時，本公司僅在與投資者對該等關聯企業無關之權益範圍內認列該交易所產生之損益，亦即，屬本公司對該損益之份額者應予以銷除。

7.2012-2014 週期之年度改善

2012-2014 週期之年度改善修正 IFRS 7 及 IAS 34 等若干準則。

IFRS 7 之修正提供額外指引，以闡明服務合約是否屬對已移轉金融資產之持續參與。此外，該修正亦闡明除特定情況外，期中財務報告無須揭露金融資產及金融負債互抵揭露規定之資訊。

IAS 34 之修正闡明 IAS 34 要求之其他揭露事項應列入期中財務報告，若本公司同時對外出具相同之其他資訊（例如管理階層之說明或風險報告），期中財務報告得不重複揭露，但應交互索引至該對外出具之其他資訊，以使財務報表使用者可在相同條件及同一時間下取得該等資訊及期中財務報告。

8. IFRS 16「租賃」

IFRS 16 係規範租賃之會計處理，該準則將取代 IAS 17「租賃」及相關解釋。

於適用 IFRS 16 時，若本公司為承租人，除小額租賃及短期租賃得選擇採用類似 IAS 17 之營業租賃處理外，其他租賃皆應於合併資產負債表上認列使用權資產及租賃負債。合併綜合損益表應分別表達使用權資產之折舊費用及租賃負債按有效利息法所產生之利息費用。

對於本公司為出租人之會計處理預計無重大影響。

IFRS 16 生效時，本公司得選擇追溯適用至比較期間或將首次適用之累積影響數認列於首次適用日。

9. IAS 12 之修正「未實現損失之遞延所得稅資產之認列」

IAS 12 之修正主要係除非稅法限制可減除暫時性差異所能減除之收益類型而應就同類型可減除暫時性差異評估是否認列遞延所得稅資產，否則應就所有可減除暫時性差異一併評估。於評估是否認列遞延所得稅資產時，若有足夠證據顯示本公司很有可能以高於帳面金額回收資產，則估計未來課稅所得所考慮之資產回收金額不限於其帳面金額，且未來課稅所得之估計應排除因可減除暫時性差異迴轉所產生之影響。

除上述影響外，截至本個體財務報告通過發布日止，本公司仍持續評估其他準則、解釋之修正對財務狀況與財務績效之影響，相關影響待評估完成時予以揭露。

四、重大會計政策之彙總說明

(一) 遵循聲明

本個體財務報告係依照證券發行人財務報告編製準則編製。

(二) 編製基礎

除按公允價值衡量之金融工具外，本個體財務報告係依歷史成本基礎編製。

公允價值衡量依照相關輸入值之可觀察程度及重要性分為第 1 等級至第 3 等級：

1. 第 1 等級輸入值：係指於衡量日可取得之相同資產或負債於活絡市場之報價（未經調整）。
2. 第 2 等級輸入值：係指除第 1 等級之報價外，資產或負債直接（亦即價格）或間接（亦即由價格推導而得）之可觀察輸入值。
3. 第 3 等級輸入值：係指資產或負債之不可觀察之輸入值。

本公司於編製個體財務報告時，對投資子公司及關聯企業係採權益法處理。為使本個體財務報告之本年度損益、其他綜合損益及權益與本公司合併財務報告中歸屬於本公司業主之本年度損益、其他綜合損益及權益相同，個體基礎與合併基礎下若干會計處理差異係調整「採用權益法之投資」、「採用權益法之子公司及關聯企業損益份額」及「採用權益法之子公司及關聯企業其他綜合損益份額」。

(三) 資產與負債區分流動與非流動之標準

流動資產包括：

1. 主要為交易目的而持有之資產；
2. 預期於資產負債表日後 12 個月內實現之資產；及
3. 現金及約當現金（但不包括於資產負債表日後逾 12 個月用以交換或清償負債而受到限制者）。

流動負債包括：

1. 主要為交易目的而持有之負債；
2. 於資產負債表日後 12 個月內到期清償之負債（即使於資產負債表日後至通過發布財務報告前已完成長期性之再融資或重新安排付款協議，亦屬流動負債），以及
3. 不能無條件將清償期限遞延至資產負債表日後至少 12 個月之負債。

非屬上述流動資產或流動負債者，係分類為非流動資產或非流動負債。

(四) 外幣

本公司編製個體財務報告時，以本公司功能性貨幣以外之貨幣（外幣）交易者，依交易日匯率換算為功能性貨幣記錄。

外幣貨幣性項目於每一資產負債表日以收盤匯率換算。因交割貨幣性項目或換算貨幣性項目產生之兌換差額，於發生當年度認列於損益。

以公允價值衡量之外幣非貨幣性項目係以決定公允價值當日之匯率換算，所產生之兌換差額列為當年度損益，惟屬公允價值變動認列於其他綜合損益者，其產生之兌換差額列於其他綜合損益。

以歷史成本衡量之外幣非貨幣性項目係以交易日之匯率換算，不再重新換算。

於編製個體財務報告時，國外營運機構（包含營運所在國家或使用之貨幣與本公司不同之子公司及關聯企業）之資產及負債以每一資產負債表日匯率換算為新台幣。收益及費損項目係以當年度平均匯率換算，所產生之兌換差額列於其他綜合損益。

若本公司處分國外營運機構之所有權益，或處分國外營運機構之子公司部分權益但喪失控制，所有可歸屬於本公司業主且與該國外營運機構相關之權益將重分類為損益。

若部分處分國外營運機構之子公司未導致喪失控制時，係按比例將累計兌換差額併入權益交易計算，但不認為損益。在其他任何部分處分國外營運機構之情況下，認列於其他綜合損益之累計兌換差額則按處分比例重分類至損益。

(五) 存貨

存貨包括原料、在製品、製成品及商品。存貨係以成本與淨變現價值孰低計價，比較成本與淨變現價值時除同類別存貨外係以個別項目為基礎。淨變現價值係指在正常情況下之估計售價減除至完工尚需投入之成本及完成出售所需之估計成本後之餘額。存貨成本之計算採用加權平均法。存貨平時按標準成本計價，結帳日再予調整使其接近按加權平均法計算之實際成本。

(六) 採用權益法之投資

本公司採用權益法處理對子公司之投資。

子公司係指本公司具有控制之個體（含結構型個體）。

權益法下，投資原始依成本認列，取得日後帳面金額係隨本公司所享有之子公司損益及其他綜合損益份額與利潤分配而增減。此外，針對本公司可享有子公司其他權益之變動係按持股比例認列。

當本公司對子公司所有權益之變動未導致喪失控制者，係作為權益交易處理。投資帳面金額與所支付或收取對價之公允價值間之差額，係直接認列為權益。

當本公司對子公司之損失份額等於或超過其在該子公司之權益（包括權益法下子公司之帳面金額及實質上屬於本公司對該子公司淨投資組成部分之其他長期權益）時，係繼續按持股比例認列損失。

取得成本超過本公司於取得日所享有子公司可辨認資產及負債淨公允價值份額之數額列為商譽，該商譽係包含於該投資之帳面金額且不得攤銷；本公司於取得日所享有子公司可辨認資產及負債淨公允價值份額超過取得成本之數額列為當年度收益。

本公司評估減損時，係以財務報告整體考量現金產生單位並比較其可回收金額與帳面金額。嗣後若資產可回收金額增加時，將減損損失之迴轉認列為利益，惟資產於減損損失迴轉後之帳面金額，不得超過該項資產在未認列減損損失之情況下，減除應提列攤銷後之帳面金額。歸屬於商譽之減損損失不得於後續期間迴轉。

當喪失對子公司控制時，本公司係按喪失控制日之公允價值衡量其對前子公司之剩餘投資，剩餘投資之公允價值及任何處分價款與喪失控制當日之投資帳面金額之差額，列入當年度損益。此外，於其他綜合損益中所認列與該子公司有關之所有金額，其會計處理係與本公司直接處分相關資產或負債所必須遵循之基礎相同。

本公司與子公司之順流交易未實現損益於個體財務報告予以銷除。本公司與子公司之逆流及側流交易所產生之損益，僅在與本公司對子公司權益無關之範圍內，認列於個體財務報告。

(七) 不動產、廠房及設備

不動產、廠房及設備係以成本認列，後續以成本減除累計折舊及累計減損損失後之金額衡量。

不動產、廠房及設備於耐用年限內按直線基礎，對於每一重大部分單獨提列折舊。本公司至少於每一年度結束日對估計耐用年限、殘值及折舊方法進行檢視，並推延適用會計估計變動之影響。

不動產、廠房及設備除列時，淨處分價款與該資產帳面金額間之差額係認列於損益。

(八) 無形資產

1. 單獨取得

單獨取得之有限耐用年限無形資產原始以成本衡量，後續係以成本減除累計攤銷及累計減損損失後之金額衡量。無形資產於耐用年限內按直線基礎進行攤銷，並且至少於每一年度結束日對估計耐用年限、殘值及攤銷方法進行檢視，並推延適用會計估計變動之影響。

2. 內部產生—研究及發展支出

研究之支出於發生時認列為費用。

本公司於符合下列所有條件時，開始認列內部計畫發展階段之無形資產：

- (1) 完成無形資產之技術可行性已達成，將使該無形資產可供使用或出售；
- (2) 意圖完成該無形資產，並加以使用或出售；
- (3) 有能力使用或出售該無形資產；
- (4) 無形資產將產生很有可能之未來經濟效益；
- (5) 具充足之技術、財務及其他資源完成此項發展，並使用或出售該無形資產；及
- (6) 歸屬於該無形資產發展階段之支出，能夠可靠衡量。

內部產生無形資產之成本係自首次均符合上述條件之日起所發生之支出總和認列，後續衡量方式與單獨取得之無形資產相同。

3. 除列

除列無形資產時，淨處分價款與該資產帳面金額間之差額係認列於當年度損益。

(九) 有形及無形資產之減損

本公司於每一資產負債表日評估是否有任何跡象顯示有形及無形資產可能已減損。若有任一減損跡象存在，則估計該資產之可回收金額。倘無法估計個別資產之可回收金額。共用資產係依合理一致基礎分攤至最小現金產生單位群組。

針對非確定耐用年限及尚未可供使用之無形資產，至少每年及有減損跡象時進行減損測試，或於有減損跡象時進行減損測試。

可回收金額為公允價值減出售成本與其使用價值之較高者。個別資產或現金產生單位之可回收金額若低於其帳面金額時，將該資產或現金產生單位之帳面金額調減至其可回收金額，減損損失係認列於損益。

當減損損失於後續迴轉時，該資產或現金產生單位之帳面金額調增至修訂後之可回收金額，惟增加後之帳面金額以不超過該資產或現金產生單位若未於以前年度認列減損損失時所決定之帳面金額（減除攤銷或折舊）。減損損失之迴轉係認列於損益。

(十)金融工具

金融資產與金融負債於本公司成為該工具合約條款之一方時認列於個體資產負債表。

原始認列金融資產與金融負債時，若金融資產或金融負債非屬透過損益按公允價值衡量者，係按公允價值加計直接可歸屬於取得或發行金融資產或金融負債之交易成本衡量。直接可歸屬於取得或發行透過損益按公允價值衡量之金融資產或金融負債之交易成本，則立即認列為損益。

1.金融資產

金融資產之慣例交易係採交易日會計認列及除列。

(1)衡量種類

本公司所持有之金融資產種類為透過損益按公允價值衡量之金融資產、備供出售金融資產與放款及應收款。

A.透過損益按公允價值衡量之金融資產

透過損益按公允價值衡量之金融資產包括持有供交易及指定為透過損益按公允價值衡量之金融資產。

透過損益按公允價值衡量之金融資產係按公允價值衡量，其再衡量產生之利益或損失係認列於損益。公允價值之決定方式請參閱附註二八。

透過損益按公允價值衡量之金融資產若屬無活絡市場公開報價且其公允價值無法可靠衡量之權益工具投資，及與此種無報價權益工具連結且須以交付該等權益工具交割之衍生工具，後續係以成本減除減損損失後之金額衡量，並單獨列為「以成本衡量之金融資產」。該等金融資產於後續能可靠衡量公允價值時，係按公允價值再衡量，其帳面金額與公允價值間之差額認列於損益。

B.備供出售金融資產

備供出售金融資產係非衍生金融資產被指定為備供出售，或未被分類為放款及應收款、持有至到期日投資或透過損益按公允價值衡量之金融資產。

備供出售金融資產係按公允價值衡量，備供出售貨幣性金融資產帳面金額之變動中屬外幣兌換損益與以有效利息法計算之利息收入，以及備供出售權益投資之股利，係認列於損益。其餘備供出售金融資產帳面金額之變動係認列於其他綜合損益，於投資處分或確定減損時重分類為損益。

備供出售權益投資之股利於本公司收款之權利確立時認列。

備供出售金融資產若屬無活絡市場公開報價且公允價值無法可靠衡量之權益工具投資，及與此種無報價權益工具連結且須以交付該等權益工具交割之衍生工具，後續係以成本減除減損損失後之金額衡量，並單獨列為「以成本衡量之金融資產」。該等金融資產於後續能可靠衡量公允價值時，係按公允價值再衡量，其帳面金額與公允價值間之差額認列於其他綜合損益，若有減損時，則認列於損益。

C.放款及應收款

放款及應收款（包括應收帳款、現金及約當現金及無活絡市場之債務工具投資）係採用有效利息法按攤銷後成本減除減損損失後之金額衡量，惟短期應收帳款之利息認列不具重大性之情況除外。

約當現金包括自取得日起 3 個月內、高度流動性、可隨時轉換成定額現金且價值變動風險甚小之定期存款，係用於滿足短期現金承諾。

(2)金融資產之減損

除透過損益按公允價值衡量之金融資產外，本公司係於每一資產負債表日評估其他金融資產是否有減損客觀證據，當有客觀證據顯示，因金融資產原始認列後發生之單一或多項事項，致使金融資產之估計未來現金流量受損失者，該金融資產即已發生減損。

按攤銷後成本列報之金融資產如應收帳款，經個別評估未有客觀減損證據，另再集體評估減損。應收款項集體存在之客觀減損證據可能包含本公司過去收款經驗、延遲付款情況以及與應收款項拖欠有關之可觀察之經濟情勢變化。

按攤銷後成本列報之金融資產之減損損失金額係該資產帳面金額與估計未來現金流量按該金融資產原始有效利率折現之現值間之差額。

按攤銷後成本列報之金融資產於後續期間減損損失金額減少，且該減少客觀地與認列減損後發生之事項相連結，則先前認列之減損損失直接或藉由調整備抵帳戶予以迴轉認列於損益，惟該迴轉不得使金融資產帳面金額超過若未認列減損情況下於迴轉日應有之攤銷後成本。

當備供出售權益投資之公允價值低於成本且發生顯著或永久性下跌時，係為客觀減損證據。

其他金融資產之客觀減損證據可能包含發行人或債務人之重大財務困難、違約（例如利息或本金支付之延滯或不償付）、債務人將進入破產或其他財務重整之可能性大增或由於財務困難而使金融資產之活絡市場消失。

當備供出售金融資產發生減損時，原先已認列於其他綜合損益之累計損失金額將重分類至損益。

備供出售權益工具投資已認列於損益之減損損失不得透過損益迴轉。任何認列減損損失後之公允價值回升金額係認列於其他綜合損益。備供出售債務工具之公允價值若於後續期間增加，而該增加能客觀地連結至減損損失認列於損益後發生之事項，則減損損失予以迴轉並認列於損益。

以成本衡量之金融資產之減損損失金額係該資產帳面金額與估計未來現金流量按類似金融資產之現時市場報酬率折現之現值間之差額。此種減損損失於後續期間不得迴轉。

所有金融資產之減損損失係直接自金融資產之帳面金額中扣除，惟應收帳款係藉由備抵帳戶調降其帳面金額。當判斷應收帳款無法收回時，係沖銷備抵帳戶。原先已沖銷而後續收回之款項則貸記備抵帳戶。除因應收帳款無法收回而沖銷備抵帳戶外，備抵帳戶帳面金額之變動認列於損益。

(3)金融資產之除列

本公司僅於對來自金融資產現金流量之合約權利失效，或已移轉金融資產且該資產所有權之幾乎所有風險及報酬已移轉予其他企業時，始將金融資產除列。

於一金融資產整體除列時，其帳面金額與所收取對價加計已認列於其他綜合損益之任何累計利益或損失之總和間之差額係認列於損益。

2.金融負債**(1)後續衡量**

所有金融負債係以有效利息法按攤銷後成本衡量。

(2)金融負債之除列

除列金融負債時，其帳面金額與所支付對價（包含任何所移轉之非現金資產或承擔之負債）間之差額認列為損益。

3.衍生工具

本公司簽訂之衍生工具包括遠期外匯合約，用以管理本公司之利率及匯率風險。

衍生工具於簽訂衍生工具合約時，原始以公允價值認列，後續於資產負債表日按公允價值再衡量，後續衡量產生之利益或損失直接列入損益，然指定且為有效避險工具之衍生工具，其認列於損益之時間則將視避險關係之性質而定。當衍生工具之公允價值為正值時，列為金融資產；公允價值為負值時，列為金融負債。

嵌入式衍生工具之風險及特性與主契約之風險及特性並非緊密關聯，且主契約非屬透過損益按公允價值衡量之金融資產或金融負債時，該衍生工具係視為單獨衍生工具。

(十一)負債準備

認列為負債準備之金額係考量義務之風險及不確定性，而為資產負債表日清償義務所需支出之最佳估計。負債準備係以清償義務之估計現金流量值衡量。

(十二)收入認列

收入係按已收或應收對價之公允價值衡量，並扣除估計之客戶退貨、折扣及其他類似之折讓。銷貨退回係依據以往經驗及其他攸關因素合理估計未來之退貨金額提列。

1.商品之銷售

銷售商品係於下列條件完全滿足時認列收入：

- (1)本公司已將商品所有權之重大風險及報酬移轉予買方；
- (2)本公司對於已經出售之商品既不持續參與管理，亦未維持有效控制；
- (3)收入金額能可靠衡量；
- (4)與交易有關之經濟效益很有可能流入本公司；及
- (5)與交易有關之已發生或將發生之成本能可靠衡量。

去料加工時，加工產品所有權之重大風險及報酬並未移轉，是以去料時不作銷貨處理。

2.勞務之提供

勞務收入係於勞務提供時予以認列。

3.股利收入及利息收入

投資所產生之股利收入係於股東收款之權利確立時認列，惟前提係與交易有關之經濟效益很有可能流入本公司，且收入金額能可靠衡量。

金融資產之利息收入係於經濟效益很有可能流入本公司，且收入金額能可靠衡量時認列。利息收入係依時間之經過按流通在外本金與所適用之有效利率採應計基礎認列。

(十三)租賃

當租賃條款係移轉附屬所有權之幾乎所有風險與報酬予承租人，則將其分類為融資租賃；所有其他租賃則分類為營業租賃。

1.本公司為出租人

營業租賃之租賃收益係按直線基礎於相關租賃期間內認列為收益。

2.本公司為承租人

營業租賃給付係按直線基礎於租賃期間內認列為費用。

(十四)員工福利**1.短期員工福利**

短期員工福利相關負債係以換取員工服務而預期支付之非折現金額衡量。

2.退職後福利

確定提撥退休計畫之退休金係於員工提供服務期間將應提撥之退休金數額認列為費用。

確定福利退休計畫之確定福利成本（含服務成本、淨利息及再衡量數）係採預計單位福利法精算。當期服務成本及淨確定福利負債淨利息於發生時認列為員工福利費用。再衡量數（含精算損益及扣除利息後之計畫資產報酬）於發生時認列於其他綜合損益並列入保留盈餘後續期間不重分類至損益。

淨確定福利負債係確定福利退休計畫之提撥短絀。淨確定福利資產不得超過從該計畫退還提撥金或可減少未來提撥金之現值。

(十五)股份基礎給付

員工認股權係按給與日所決定之公允價值及預期既得之最佳估計數量，於既得期間內以直線基礎認列費用，並同時調整資本公積—員工認股權。若其於給與日立即既得，係於給與日全數認列費用。

本公司於每一資產負債表日修正預期既得之員工認股權估計數量。若有修正原估計數量，其影響數係認為損益，使累計費用反映修正之估計數，並相對調整資本公積－員工認股權。

(十六)所得稅

所得稅費用係當期所得稅及遞延所得稅之總和。

1. 當期所得稅

依所得稅法規定計算之未分配盈餘加徵 10%所得稅列為股東會決議年度之所得稅費用。

以前年度應付所得稅之調整，列入當期所得稅。

2. 遞延所得稅

遞延所得稅係依帳載資產及負債帳面金額與計算課稅所得之課稅基礎二者所產生之暫時性差異計算。

遞延所得稅負債一般係就所有應課稅暫時性差異予以認列，而遞延所得稅資產則於很有可能具有課稅所得以供扣除暫時性差異及虧損扣抵等支出所產生之所得稅抵減使用時認列。

與投資子公司相關之應課稅暫時性差異皆認列遞延所得稅負債，惟本公司若可控制暫時性差異迴轉之時點，且該暫時性差異很有可能於可預見之未來不會迴轉者除外。與此類投資有關之可減除暫時性差異，僅於其很有可能具有足夠課稅所得用以實現暫時性差異，且於可預見之未來預期將迴轉的範圍內，予以認列遞延所得稅資產。

遞延所得稅資產之帳面金額於每一資產負債表日予以重新檢視，並針對已不再很有可能具有足夠之課稅所得以供其回收所有或部分資產者，調減帳面金額。原未認為遞延所得稅資產者，亦於每一資產負債表日予以重新檢視，並在未來很有可能產生課稅所得以供其回收所有或部分資產者，調增帳面金額。

遞延所得稅資產及負債係以預期負債清償或資產實現當期之稅率衡量，該稅率係以資產負債表日已立法或已實質性立法之稅率及稅法為基礎。遞延所得稅負債及資產之衡量係反映本公司於資產負債表日預期回收或清償其資產及負債帳面金額之方式所產生之租稅後果。

3. 本年度之當期及遞延所得稅

當期及遞延所得稅係認列於損益，惟與認列於其他綜合損益或直接計入權益之項目相關之當期及遞延所得稅係分別認列於其他綜合損益或直接計入權益。

(十七)庫藏股票

本公司再取得其本身之權益工具，該等工具應自權益中減除。本公司本身權益工具之購買、出售、發行或註銷，均不得於損益中認列利益或損失。

子公司持有母公司股票，自長期股權投資重分類為庫藏股票，並以子公司帳列轉投資母公司之帳面價值為入帳基礎。

子公司獲配母公司之現金股利列入資本公積－庫藏股票交易。

五、重大會計判斷、估計及假設不確定性之主要來源

本公司於採用會計政策時，對於不易自其他來源取得相關資訊者，管理階層必須基於歷史經驗及其他攸關之因素作出相關之判斷、估計及假設。實際結果可能與估計有所不同。

管理階層將持續檢視估計與基本假設。若估計之修正僅影響當年度，則於修正當年度認列；若會計估計之修正同時影響當年度及未來期間，則於修正當年度及未來期間認列。

(一)收入認列

銷貨收入原則上係於獲利過程完成時認列，其條件如附註四、(十二)所述。相關退貨及折讓負債準備係依歷史經驗及其他已知原因估計可能發生之產品退回及折讓，於產品出售當年度列為銷貨收入之減項，且管理階層定期檢視估計之合理性。

截至 104 年及 103 年 12 月 31 日，本公司認列之退貨及折讓負債準備皆為 44,992 仟元。

(二)有形資產及無形資產減損評估

資產減損評估過程中，本公司需依賴主觀判斷並依據資產使用模式及網路通訊產品產業特性，決定特定資產群組之獨立現金流量資產耐用年數及未來可能產生之收益與費損，任何由於經濟狀況之變遷或公司策略所帶來的估計改變均可能在未來造成重大減損。

本公司 104 及 103 年度針對以成本衡量之金融資產分別提列 21,227 仟元及 38,106 仟元減損損失，帳列營業外收入及支出－減損損失項下。

(三)所得稅

截至 104 年及 103 年 12 月 31 日止，與未使用課稅損失有關之遞延所得稅資產帳面金額分別為 0 元及 134,676 仟元。遞延所得稅資產之可實現性主要視未來能否有足夠之獲利或應課稅暫時性差異而定。若未來實際產生之獲利少於預期，可能會產生重大遞延所得稅資產之迴轉，該等迴轉係於發生期間認列為損益。

(四)應收票據及帳款之估計減損

當有客觀證據顯示減損跡象時，本公司會考量未來現金流量之估計。減損損失之金額係以該資產之帳面金額及估計未來現金流量（排除尚未發生之未來信用損失）按該金融資產之原始有效利率折現之現值間的差額衡量。若未來實際現金流量少於預期，可能會產生重大減損損失。

截至 104 年及 103 年 12 月 31 日止，應收票據及帳款帳面金額分別為 1,823,258 仟元及 1,825,037 仟元（分別扣除備抵呆帳 331,275 仟元及 332,459 仟元後之淨額）。

(五)不動產、廠房及設備之耐用年限

參閱上述附註四(七)所述，本公司於每一資產負債表日檢視不動產、廠房及設備之估計耐用年限。

(六)存貨之減損

存貨淨變現價值係正常營業過程中之估計售價減除至完工尚需投入之估計成本及完成出售所需之估計成本後之餘額估計，該等估計係依目前市場狀況及類似產品之歷史銷售經驗評估，市場情況之改變可能重大影響該等估計結果。

(七)確定福利計畫之認列

確定福利退休計畫應認列之確定福利成本及淨確定福利負債係使用預計單位福利法進行精算評價，其採用之精算假設包括折現率、離職率及薪資預期增加率等估計，若該等估計因市場與經濟情況之改變而有所變動，可能會重大影響應認列之費用與負債金額。

六、現金及約當現金

	104年12月31日	103年12月31日
庫存現金及零用金	\$ 1,319	\$ 1,145
銀行支存及活期存款	969,999	821,551
約當現金		
短期票券	-	22,984
原始到期日在3個月以內之銀行定期存款	1,805,375	1,649,099
	<u>\$ 2,776,693</u>	<u>\$ 2,494,779</u>

現金及約當現金於資產負債表日之市場利率區間如下：

	104年12月31日	103年12月31日
銀行存款	0.01%~0.59%	0.01%~1.30%
短期票券	-	0.60%

七、備供出售金融資產

	104年12月31日	103年12月31日
流動		
基金受益憑證	\$ 105,010	\$ -
上市(櫃)公司股票	41,603	45,950
	<u>\$ 146,613</u>	<u>\$ 45,950</u>

八、以成本衡量之金融資產

	104年12月31日	103年12月31日
非流動		
未上市(櫃)公司股票	\$ 79,165	\$ 92,270
可轉換公司債轉換權	4,362	3,090
	<u>\$ 83,527</u>	<u>\$ 95,360</u>
依衡量種類區分		
備供出售	\$ 79,165	\$ 92,270
透過損益按公允價值衡量	4,362	3,090
	<u>\$ 83,527</u>	<u>\$ 95,360</u>

本公司於104年及103年1月1日至12月31日，對上述以成本衡量之金融資產之相關可回收金額評估，分別認列減損損失21,227仟元及38,106仟元。帳列營業外收入及支出一減損損失項下，其相關明細如下：

	104年12月31日	103年12月31日
GONET SYSTEMS LTD.	\$ 11,227	\$ 33,682
神通資訊科技股份有限公司	10,000	-
Xingtera	-	4,424
	<u>\$ 21,227</u>	<u>\$ 38,106</u>

登峰創業投資股份有限公司於104年5月辦理減資退還股款14,299仟元。廣美電子股份有限公司及登峰創業投資股份有限公司分別於103年5月及7月辦理減資退還股款1,000仟元及4,019仟元。

本公司所持有之上述未上市(櫃)股票投資，於資產負債表日係按成本減除減損損失衡量，因其公允價值合理估計數之區間重大且無法合理評估各種估計之機率，致本公司管理階層認為其公允價值無法可靠衡量。

九、無活絡市場之債務工具投資

	104年12月31日	103年12月31日
非流動		
可轉換公司債投資	<u>\$ 28,585</u>	<u>\$ 12,876</u>

本公司投資國外未上市櫃公司發行之可轉換公司債，因無活絡市場報價，故本公司管理階層係尋求類似工具於可觀察之活絡市場利率予以折現估計相關投資之公允價值。

十、應收帳款淨額及其他應收款

	104年12月31日	103年12月31日
應收票據及帳款	\$ 2,154,533	\$ 2,157,496
備抵呆帳	(331,275)	(332,459)
應收票據及帳款淨額	<u>\$ 1,823,258</u>	<u>\$ 1,825,037</u>
其他應收款	\$ 48,481	\$ 32,533
備抵呆帳	(3,046)	(3,046)
其他應收款淨額	<u>\$ 45,435</u>	<u>\$ 29,487</u>

(一)應收票據及帳款

本公司對客戶之授信期間原則上為出貨日後 30 天，部分客戶則為月結 45 天至 90 天。於決定應收帳款可回收性時，本公司考量應收帳款自原始授信日至資產負債表日信用品質之任何改變。其備抵呆帳係參考交易對方過去拖欠記錄及分析其財務狀況，以估計無法回收之金額。

在接受新客戶前，本公司依已制定之客戶授信管理辦法，以控管客戶之信用額度及其他可能的風險。

於資產負債表日已逾期但本公司尚未認列備抵呆帳之應收帳款如下表所示，因其信用品質並未重大改變，並參考帳齡分析、歷史經驗和客戶風險程度後，本公司管理階層認為仍可回收其金額。

應收票據及帳款之帳齡分析如下：

	104年12月31日	103年12月31日
逾期 0 至 60 天	\$ 2,028,962	\$ 1,994,891
逾期 61 至 180 天	-	-
逾期 180 天以上	<u>125,571</u>	<u>162,605</u>
合計	<u>\$ 2,154,533</u>	<u>\$ 2,157,496</u>

以上係以逾期天數為基準進行之帳齡分析。

已逾期但未減損應收帳款之帳齡分析如下：

	104年12月31日	103年12月31日
逾期 60 天以下	\$ -	\$ 2,596
逾期 61 至 180 天	-	<u>3,224</u>
	<u>\$ -</u>	<u>\$ 5,820</u>

以上係以逾期天數為基準進行之帳齡分析。

應收帳款之備抵呆帳變動資訊如下：

	104年度	103年度
年初餘額	\$ 332,459	\$ 348,469
本年度沖銷	(1,184)	(16,010)
年底餘額	<u>\$ 331,275</u>	<u>\$ 332,459</u>

截至 104 年及 103 年 12 月 31 日止，備抵呆帳金額中未有包括因客戶現金流緊縮而進行風險控管之個別已減損應收帳款。所認列之減損損失為應收帳款帳面金額。本公司對該等應收帳款餘額並未持有任何擔保品。

(二)其他應收款

本公司對客戶之授信期間原則上為發票日後 30 天，部分客戶則為月結 30 天至 45 天。於決定其他應收款可回收性時，本公司考量其他應收款自原始授信日至資產負債表日信用品質之任何改變。其備抵呆帳係參考交易對方過去拖欠記錄及分析其財務狀況，以估計無法回收之金額。

於資產負債表日已逾期但本公司尚未認列備抵呆帳之其他應收款如下表所示，因其信用品質並未重大改變，並參考帳齡分析、歷史經驗和客戶風險程度後，本公司管理階層認為仍可回收其金額。

其他應收款之帳齡分析如下：

	104年12月31日	103年12月31日
逾期 0 至 60 天	\$ 48,170	\$ 32,067
逾期 61 至 180 天	237	-
逾期 180 天以上	<u>74</u>	<u>466</u>
合計	<u>\$ 48,481</u>	<u>\$ 32,533</u>

以上係以逾期天數為基準進行之帳齡分析。

截至 104 年及 103 年 12 月 31 日止，未有已逾期但未減損其他應收款。

其他應收款之備抵呆帳變動資訊如下：

	104年度	103年度
年初及年底餘額	<u>\$ 3,046</u>	<u>\$ 3,046</u>

截至 104 年及 103 年 12 月 31 日止，備抵呆帳金額中未有包括因客戶現金流緊縮而進行風險控管之個別已減損其他應收款。所認列之減損損失為其他應收款帳面金額。本公司對該等其他應收款餘額並未持有任何擔保品。

十一、存 貨

	104年12月31日	103年12月31日
商 品	\$ 218,747	\$ 227,173
製 成 品	159,118	158,479
在 製 品	92,555	94,183
原 料	891,385	792,214
	<u>\$ 1,361,805</u>	<u>\$ 1,272,049</u>

104 及 103 年度與存貨相關之銷貨成本分別為 16,984,009 仟元及 15,317,736 仟元。104 及 103 年度與存貨相關之銷貨成本包括存貨跌價及呆滯損失 52,963 仟元及 73,300 仟元。

十二、採用權益法之投資

	104年12月31日	103年12月31日
<u>投資子公司</u>		
Accton Century Holding (BVI) Co., Ltd.	\$ 3,459,758	\$ 3,194,680
鈺登科技股份有限公司	857,412	761,171
SMC Networks Inc.	837,045	-
Accton Technology (China) Co., Ltd.	233,939	188,568
Accton Technology Corp. USA	194,148	186,534
Accton Investment Corp. (BVI)	189,241	241,049
Nocsys Inc.	125,674	176,452
Accton Logistics Corp. (USA)	91,227	82,152
易達網股份有限公司	66,253	41,314
威數意動股份有限公司	5,586	6,674
AP Comtel Pvt, Ltd.	2,026	1,955
傳易科技股份有限公司	-	48
金沃科技股份有限公司	(3,349)	-
智上科技股份有限公司	(5,470)	28,314
鈺程科技股份有限公司	(68,644)	(53,855)
	5,984,846	4,855,056
加：帳列其他應收款－關係人	14,585	8,153
採用權益法之投資貸餘	62,878	45,702
	<u>\$ 6,062,309</u>	<u>\$ 4,908,911</u>

本公司於資產負債表日對子公司之所有權權益及表決權百分比如下：

公 司 名 稱	104年12月31日	103年12月31日
Accton Century Holding (BVI) Co., Ltd.	100%	100%
鈺登科技股份有限公司	100%	100%
SMC Networks Inc.	100%	-
Accton Technology (China) Co., Ltd.	100%	100%
Accton Investment Corp. (BVI)	100%	100%
Accton Technology Corp. USA	100%	100%
Nocsys Inc.	100%	100%
Accton Logistics Corp. (USA)	100%	100%
易達網股份有限公司	100%	100%
威數意動股份有限公司	28%	28%
AP Comtel Pvt, Ltd.	69%	69%
傳易科技股份有限公司	-	60%
金沃科技股份有限公司	100%	-
智上科技股份有限公司	100%	100%
鈺程科技股份有限公司	92%	92%

本公司對鈺程科技股份有限公司、金沃科技股份有限公司及智上科技股份有限公司採用權益法之投資，因認列被投資公司之虧損致對被投資公司之長期股權投資及墊款帳面餘額為負數時，除該被投資公司之其他股東有義務並能夠提出額外資金承擔其損失外，本公司全額吸收超過上述子公司股東原有權益之損失金額，採用權益法之投資貸餘已轉列其他負債及其他應收款－關係人之減項，於 104 年及 103 年 12 月 31 日止分別為 77,463 仟元及 53,855 仟元。

本公司於 103 年 5 月於英屬開曼群島投資成立子公司 Nocsys Inc.，主要從事轉投資業務；並於 103 年 9 月經經濟部投資審議委員會核准本公司透過 Nocsys Inc. 以美金 1,000 仟元，受讓 Noctilucent (HK) Ltd. 100% 股權，以間接取得諾雲信息系統（上海）有限公司 100% 股權，並以美金 1,567 仟元清償諾雲信息系統（上海）有限公司原有債權。另於 103 年 10 月經經濟部投資審議委員會核准本公司透過英屬開曼群島 Nocsys Inc. 以美金 3,433 仟元轉增資諾雲信息系統（上海）有限公司。

因重整集團組織架構，鈺登科技股份有限公司分別於 104 年 5 月及 6 月將持股 100% 之 SMC USA 及金沃科技股份有限公司全數出售予本公司。

傳易科技股份有限公司業已於 104 年 7 月 22 日完成清算程序。

104 及 103 年度採用權益法之投資及本公司對其所享有之損益及其他綜合損益份額，係依據被投資公司同期間經會計師之財務報告認列。

十三、不動產、廠房及設備

成 本	103年度			
	年 初 餘 額	增	加 出 售 或 報 廢	年 底 餘 額
房屋及建築	\$ 387,605	\$ 5,250	(\$ 765)	\$ 392,090
機器設備	159,948	13,246	(7,626)	165,568
模具設備	123,292	23,128	(11,986)	134,434
試驗設備	448,740	23,995	(19,953)	452,782
運輸設備	36,013	3,026	-	39,039
辦公設備	71,505	4,212	(6,942)	68,775
租賃改良	21,457	-	-	21,457
其他設備	42,558	1,397	(1,222)	42,733
	<u>1,291,118</u>	<u>\$ 74,254</u>	<u>(\$ 48,494)</u>	<u>1,316,878</u>
累積折舊及減損				
房屋及建築	244,439	\$ 6,950	(\$ 765)	250,624
機器設備	61,105	15,147	(7,621)	68,631
模具設備	91,911	15,979	(11,972)	95,918
試驗設備	373,436	27,395	(19,910)	380,921
運輸設備	22,473	2,029	-	24,502
辦公設備	45,532	9,497	(6,145)	48,884
租賃改良	6,936	2,906	-	9,842
其他設備	31,203	2,594	(1,218)	32,579
	<u>877,035</u>	<u>\$ 82,497</u>	<u>(\$ 47,631)</u>	<u>911,901</u>
淨 額	<u>\$ 414,083</u>			<u>\$ 404,977</u>

成 本	104年度			
	年 初 餘 額	增	加 出 售 或 報 廢	年 底 餘 額
房屋及建築	\$ 392,090	\$ 7,277	\$ -	\$ 399,367
機器設備	165,568	2,696	(1,038)	167,226
模具設備	134,434	30,710	(3,889)	161,255
試驗設備	452,782	17,455	(1,571)	468,666
運輸設備	39,039	2,275	(2,147)	39,167
辦公設備	68,775	9,101	(6,697)	71,179
租賃改良	21,457	922	-	22,379
其他設備	42,733	2,269	(2,637)	42,365
	<u>1,316,878</u>	<u>\$ 72,705</u>	<u>(\$ 17,979)</u>	<u>1,371,604</u>
累積折舊及減損				
房屋及建築	250,624	\$ 6,830	\$ -	257,454
機器設備	68,631	15,703	(622)	83,712
模具設備	95,918	22,145	(3,889)	114,174
試驗設備	380,921	26,879	(1,566)	406,234
運輸設備	24,502	2,211	(2,147)	24,566
辦公設備	48,884	8,758	(6,503)	51,139
租賃改良	9,842	2,401	-	12,243
其他設備	32,579	2,764	(2,637)	32,706
	<u>911,901</u>	<u>\$ 87,691</u>	<u>(\$ 17,364)</u>	<u>982,228</u>
淨 額	<u>\$ 404,977</u>			<u>\$ 389,376</u>

折舊費用係以直線基礎按下列耐用年數計提：

房屋及建築	5 至 55 年
機器設備	3 至 8 年
模具設備	2 至 5 年
試驗設備	3 至 8 年
運輸設備	3 至 8 年
辦公設備	3 至 8 年
租賃改良	2 至 10 年
其他設備	3 至 8 年

本公司建築物之重大組成部分主要有廠房主建物、機電動力設備及工程等，並分別按其耐用年限 55 年及 9 至 22 年予以計提折舊。

十七、其他負債

	104年12月31日	103年12月31日
流 動		
其他應付款		
應付獎金	\$ 106,901	\$ 96,195
應付勞務費	25,551	26,141
應付保險費	14,012	13,051
暫收及代收款	12,458	8,923
其 他	<u>173,172</u>	<u>139,131</u>
	<u>\$ 332,094</u>	<u>\$ 283,441</u>
非 流 動		
其他負債		
其 他	<u>\$ 62,878</u>	<u>\$ 45,702</u>

十八、負債準備

	104年12月31日	103年12月31日
流 動		
退貨及折讓	\$ 44,992	\$ 44,992
產品保固	<u>3,000</u>	<u>3,000</u>
	<u>\$ 47,992</u>	<u>\$ 47,992</u>

	退 貨 及 折 讓	產 品 保 固	總 計
103 年度			
年初餘額	\$ 27,527	\$ 3,000	\$ 30,527
本年度提列	40,623	23,731	64,354
本年度沖銷	(23,158)	(23,731)	(46,889)
年底餘額	<u>\$ 44,992</u>	<u>\$ 3,000</u>	<u>\$ 47,992</u>
104 年度			
年初餘額	\$ 44,992	\$ 3,000	\$ 47,992
本年度提列	-	53,822	53,822
本年度沖銷	-	(53,822)	(53,822)
年底餘額	<u>\$ 44,992</u>	<u>\$ 3,000</u>	<u>\$ 47,992</u>

退貨及折讓負債準備係依歷史經驗、管理階層的判斷及其他已知原因估計可能發生之產品退回及折讓，並於相關產品出售當年度認列為營業收入之減項。

產品保固負債準備係依當地銷售商品法規及對客戶之承諾下，管理階層對於本公司因保固義務所致未來經濟效益流出最佳估計數之現值。該估計係以同業歷史保固趨勢為基礎，並隨新原料、製程變動或其他影響產品品質的事件而調整。

十九、退職後福利計畫

(一) 確定提撥計畫

本公司所適用「勞工退休金條例」之退休金制度，係屬政府管理之確定提撥退休計畫，依員工每月薪資 6% 提撥退休金至勞工保險局之個人專戶。

(二) 確定福利計畫

本公司依我國「勞動基準法」辦理之退休金制度係屬政府管理之確定福利退休計畫。員工退休金之支付，係根據服務年資及核准退休日前 6 個月平均工資計算。本公司按員工每月薪資總額 2% 提撥退休基金，交由勞工退休準備金監督委員會以該委員會名義存入台灣銀行之專戶，年度終了前，若估算專戶餘額不足給付次一年度內預估達到退休條件之勞工，次年度 3 月底前將一次提撥其差額。該專戶係委託勞動部勞動基金運用局管理，本公司並無影響投資管理策略之權利。

列入個體資產負債表之確定福利計畫金額列示如下：

	104年12月31日	103年12月31日
確定福利義務現值	\$ 264,226	\$ 259,853
計畫資產公允價值	(240,755)	(240,429)
淨確定福利負債	<u>\$ 23,471</u>	<u>\$ 19,424</u>

淨確定福利負債變動如下：

	確定福利義務現值	計畫資產公允價值	淨確定福利負債
103 年 1 月 1 日	\$ 286,676	(\$ 252,498)	\$ 34,178
服務成本			
當期服務成本	2,235	-	2,235
利息費用 (收入)	4,980	(2,862)	2,118
認列於損益再衡量數	7,215	(2,862)	4,353

(接次頁)

(承前頁)	確定福利義務現值	計畫資產公允價值	淨確定福利負債
計畫資產報酬(除包含於淨利息之金額外)	\$ -	(\$ 3,422)	(\$ 3,422)
精算利益—經驗調整	(8,174)	-	(8,174)
認列於其他綜合損益	(8,174)	(3,422)	(11,596)
雇主提撥	-	(7,511)	(7,511)
福利支付	(25,864)	25,864	-
103年12月31日	259,853	(240,429)	19,424
服務成本			
當期服務成本	1,355	-	1,355
利息費用(收入)	4,808	(4,517)	291
認列於損益	6,163	(4,517)	1,646
再衡量數			
計畫資產報酬(除包含於淨利息之金額外)	-	(2,101)	(2,101)
精算損失—人口統計假設變動	5,798	-	5,798
精算損失—經驗調整	6,274	-	6,274
認列於其他綜合損益	12,072	(2,101)	9,971
雇主提撥	-	(7,570)	(7,570)
福利支付	(13,862)	13,862	-
104年12月31日	\$ 264,226	(\$ 240,755)	\$ 23,471

確定福利計畫認列於損益之金額依功能別彙總如下：

	104年度	103年度
營業成本	\$ 215	\$ 730
推銷費用	173	429
管理費用	408	1,063
研發費用	850	2,131
	\$ 1,646	\$ 4,353

本公司因「勞動基準法」之退休金制度暴露於下列風險：

1. 投資風險：勞動部勞動基金運用局透過自行運用及委託經營方式，將勞工退休基金分別投資於國內（外）權益證券與債務證券及銀行存款等標的，惟本公司之計畫資產得分配金額係以不低於當地銀行2年定期存款利率計算而得之收益。
2. 利率風險：政府公債之利率下降將使確定福利義務現值增加，惟計畫資產之債務投資報酬亦會隨之增加，兩者對淨確定福利負債之影響具有部分抵銷之效果。
3. 薪資風險：確定福利義務現值之計算係參考計畫成員之未來薪資。因此計畫成員薪資之增加將使確定福利義務現值增加。

本公司之確定福利義務現值係由合格精算師進行精算，衡量日之重大假設如下：

	104年12月31日	103年12月31日
折現率	1.70%	1.85%
薪資預期增加率	3.50%	3.50%

若重大精算假設分別發生合理可能之變動，在所有其他假設維持不變之情況下，將使確定福利義務現值增加（減少）之金額如下：

	104年12月31日	103年12月31日
折現率		
增加 0.25%	(\$ 9,539)	(\$ 7,822)
減少 0.25%	\$ 10,014	\$ 8,393
薪資預期增加率		
增加 1.00%	\$ 41,853	\$ 34,586
減少 1.00%	(\$ 35,380)	(\$ 29,311)

由於精算假設可能彼此相關，僅單一假設變動之可能性不大，故上述敏感度分析可能無法反映確定福利義務現值實際變動情形。

	104年12月31日	103年12月31日
預期1年內提撥金額	\$ 3,785	\$ 3,755
確定福利義務平均到期期間	18年	18年

二十、權益

(一) 普通股股本

	104年12月31日	103年12月31日
額定股數(仟股)	880,000	880,000
額定股本	\$ 8,800,000	\$ 8,800,000
已發行且已收足股款之股數(仟股)	536,976	534,080
已發行股本	\$ 5,369,759	\$ 5,340,804

已發行之普通股每股面額為 10 元，每股享有一表決權及收取股利之權利。
額定股本中供發行人認股權憑證所保留之股本為 87,000 仟股。
本公司股本變動主要係因員工執行認股權。

(二)資本公積

	104年12月31日	103年12月31日
<u>得用以彌補虧損、發放現金或撥充股本(1)</u>		
股票發行溢價	\$ 558,288	\$ 542,031
庫藏股票交易	10,951	8,575
<u>僅得用以彌補虧損</u>		
認列對子公司所有權益變動數(2)	5,509	5,509
<u>不得作為任何用途</u>		
員工認股權	<u>80,047</u>	<u>55,253</u>
	<u>\$ 654,795</u>	<u>\$ 611,368</u>

- 1.此類資本公積得用以彌補虧損，亦得於公司無虧損時，用以發放現金股利或撥充股本，惟撥充股本時每年以實收股本之一定比率為限。
- 2.此類資本公積係本公司未實際取得或處分子公司股權時，因子公司權益變動認列之權益交易影響數，或本公司採權益法認列子公司資本公積之調整數。

104 及 103 年度各類資本公積餘額之調節如下：

	發行股票溢價	庫藏股	認列對子公司 所有權益變動數	員工認股權
103 年 1 月 1 日餘額	\$ 509,297	\$ 6,559	\$ 5,509	\$ 70,374
員工執行認股權發行新股	31,553	-	-	(26,095)
員工認股權失效	1,181	-	-	(1,181)
子公司獲配母公司股利	-	2,016	-	-
認列股份基礎給付	-	-	-	12,155
103 年 12 月 31 日餘額	<u>\$ 542,031</u>	<u>\$ 8,575</u>	<u>\$ 5,509</u>	<u>\$ 55,253</u>
104 年 1 月 1 日餘額	\$ 542,031	\$ 8,575	\$ 5,509	\$ 55,253
員工執行認股權發行新股	11,689	-	-	(8,038)
員工認股權失效	4,568	-	-	(4,568)
子公司獲配母公司股利	-	2,376	-	-
認列股份基礎給付	-	-	-	37,400
103 年 12 月 31 日餘額	<u>\$ 558,288</u>	<u>\$ 10,951</u>	<u>\$ 5,509</u>	<u>\$ 80,047</u>

(三)保留盈餘及股利政策

盈餘分派及股利政策

依本公司章程規定，本公司每年決算如有盈餘，應先提撥應繳納之所得稅款及彌補以前年度之虧損，次提 10% 為法定盈餘公積（但法定公積已達本公司資本總額時不在此限），再依法令或主管機關規定提列或迴轉特別盈餘公積及必要時依股東會決議提列或迴轉特別盈餘公積，餘得合併前期未分配盈餘，依股東會決議以下列比例分派或視業務需要酌於保留。

- 1.員工紅利 1%至 15%。
- 2.董事及監察人酬勞 2%。
- 3.其餘為股東紅利。

本公司之股利發放政策，依上述順序分配盈餘後，本公司盈餘之分派得以現金股利或股票股利方式為之。盈餘之分派以現金股利為優先，亦得以股票股利之方式分派，惟股票股利分派之比例以不高於股利總額之 50% 為原則。符合一定條件之從屬公司員工，得受上述員工股票紅利之分配，其條件及方式由董事會訂定之。

依 104 年 5 月公司法之修正，股息及紅利之分派限於股東，員工及董監事非屬盈餘分派之對象。配合上述法規，本公司已於 104 年 12 月 23 日董事會擬議修正公司章程，尚待 105 年 6 月 17 日召開之股東常會決議。員工及董監事酬勞估列基礎及實際配發情形，參閱附註二(六)員工福利費用。

本公司依金管證發字第 1010012865 號函、金管證發字第 1010047490 號函、金管證發字第 1030006415 號函及「採用國際財務報導準則（IFRSs）後，提列特別盈餘公積之適用疑義問答」等規定提列及迴轉特別盈餘公積。

法定盈餘公積應提撥至其餘額達公司實收股本總額時為止。法定盈餘公積得用以彌補虧損。公司無虧損時，法定盈餘公積超過實收股本總額 25% 之部分除得撥充股本外，尚得以現金分配。

分配未分配盈餘時，除屬非中華民國境內居住者之股東外，其餘股東可按股利分配日之稅額扣抵比率計算可獲配之股東可扣抵稅額。

本公司於 104 年 6 月 10 日及 103 年 6 月 13 日舉行股東常會，分別決議通過 103 及 102 年度盈餘分配案如下：

	盈餘分配案		每股股利 (元)	
	103年度	102年度	103年度	102年度
法定盈餘公積	\$ 64,354	\$ 53,934	-	-
特別盈餘公積	15,641	-	-	-
現金股利	575,136	485,405	1.07515	0.915749582

本公司 105 年 3 月 23 日董事會擬議 104 年度盈餘分配案及每股股利如下：

	盈 餘 分 配 案	每 股 股 利 (元)
法定盈餘公積	\$ 115,637	\$ -
現金股利	1,056,374	1.9647

有關 104 年度之盈餘分配案尚待預計於 105 年 6 月 17 日召開之股東常會決議。

(四)特別盈餘公積

	104年12月31日	103年12月31日
年初餘額	\$ 253,675	\$ 253,675
提列特別盈餘公積		
子公司持有母公司股票，年底市價低於帳面價值之差額	15,641	-
年底餘額	\$ 269,316	\$ 253,675

依持股比例就子公司持有母公司股票市價低於帳面金額之差額計提特別盈餘公積，嗣後得就市價回升部分迴轉。

(五)其他權益項目

1. 國外營運機構財務報告換算之兌換差額

	104年度	103年度
年初餘額	\$ 288,013	\$ 46,727
換算國外營運機構財務報表所產生之兌換差額	(39,550)	241,286
年底餘額	\$ 248,463	\$ 288,013

國外營運機構淨資產自其功能性貨幣換算為本公司表達貨幣（即新台幣）所產生之相關兌換差額，係直接認列為其他綜合損益項下之國外營運機構財務報告換算之兌換差額。先前累計於國外營運機構財務報告換算之兌換差額，於處分國外營運機構時，重分類至損益。

2. 備供出售金融資產未實現損益

	104年度	103年度
年初餘額	\$ 25,337	\$ 17,784
備供出售金融資產未實現（損）益	(5,774)	1,128
採用權益法之子公司之備供出售金融資產未實現利益之份額	11,081	6,425
年底餘額	\$ 30,644	\$ 25,337

備供出售金融資產未實現損益係備供出售金融資產按公允價值衡量所產生之累計利益及損失，其認列於其他綜合損益，並減除當該等資產處分或減損而重分類至損益之金額。

(六)庫藏股票

子公司持有本公司股票自採權益法之投資轉列庫藏股，於資產負債表日相關資訊如下：

103年12月31日

子 公 司 名 稱	持 有 股 數 (仟 股)	帳 面 金 額	市 價
ACCTON INVESTMENT CORP. (BVI)	2,210	\$ 50,999	\$ 35,358

104年12月31日

子 公 司 名 稱	持 有 股 數 (仟 股)	帳 面 金 額	市 價
ACCTON INVESTMENT CORP. (BVI)	2,210	\$ 50,999	\$ 70,605

本公司持有之庫藏股票，依證券交易法規定不得質押，亦不得享有股利之分派及表決權等權利。子公司持有本公司股票視同庫藏股票處理，除不得參與本公司之現金增資及無表決權外，其餘與一般股東權利相同。

二一、營業收入

	104年度	103年度
商品銷售收入	\$ 19,785,330	\$ 17,572,045

二二、本年度淨利

本年度淨利淨利係包含以下項目：

(一)其他收入

	104年度	103年度
租金收入	\$ 1,818	\$ 1,647
利息收入		
銀行存款	20,463	31,964
可轉換公司債投資	2,177	816
股利收入	3,200	4,187
其他收入	8,612	10,988
	\$ 36,270	\$ 49,602

(二)其他利益及損失

	104年度	103年度
透過損益按公允價值衡量之金融資產淨益	\$ 952	\$ 1,297
處分備供出售金融資產淨益	54	6,589
淨外幣兌換(損)益	(9,346)	24,147
其他損失	(16,588)	(12,107)
	<u>\$ 24,928</u>	<u>\$ 19,926</u>

(三)財務成本

	104年度	103年度
銀行借款利息	\$ 704	\$ 2,318

(四)金融資產減損損失

	104年度	103年度
以成本衡量之金融資產	\$ 21,227	\$ 38,106

(五)折舊及攤銷

	104年度	103年度
不動產、廠房及設備	\$ 87,691	\$ 82,497
無形資產	35,025	41,195
合計	<u>\$ 122,716</u>	<u>\$ 123,692</u>
折舊費用依功能別彙總		
營業成本	\$ 19,445	\$ 21,007
營業費用	68,246	61,490
	<u>\$ 87,691</u>	<u>\$ 82,497</u>
攤銷費用依功能別彙總		
營業成本	\$ 153	\$ 165
營業費用	34,872	41,030
	<u>\$ 35,025</u>	<u>\$ 41,195</u>

(六)員工福利費用

	104年度	103年度
短期員工福利	\$ 1,175,028	\$ 1,136,021
退職後福利(附註二九)		
確定提撥計畫	44,631	45,491
確定福利計畫	1,646	39,797
股份基礎給付(附註二五)		
權益交割之股份基礎給付	37,400	12,155
員工福利費用合計	<u>\$ 1,258,705</u>	<u>\$ 1,233,464</u>
依功能別彙總		
營業成本	\$ 159,140	\$ 171,865
營業費用	1,099,565	1,061,599
	<u>\$ 1,258,705</u>	<u>\$ 1,233,464</u>

依現行章程規定，本公司係以當年度稅後可分配盈餘分別以 1%至 15%及 2%分派員工紅利及董監事酬勞，103 年度係分別按 15%及 2%估列員工紅利 103,940 仟元及董監事酬勞 13,859 仟元。

依 104 年 5 月修正後公司法及 104 年 12 月經董事會擬議之修正章程，本公司係當年度扣除分派員工及董監酬勞前之稅前利益分別以 1%至 11.25%及不高於 1.5%提撥員工酬勞及董監事酬勞。104 年度估列員工酬勞 168,155 仟元及董監事酬勞 22,421 仟元，係分別按前述稅前利益之 11.25%及 1.5%估列，該等金額於 105 年 3 月 23 日董事會決議以現金配發，尚待預計於 105 年 6 月 17 日召開之股東常會決議修正章程後，報告股東會。

年度個體財務報告通過發布日前經董事會決議之發放金額有重大變動時，該變動調整原提列年度費用，年度個體財務報告通過發布日後若金額仍有變動，則依會計估計變動處理，於次一年度調整入帳。

本公司於 104 年 6 月 10 日及 103 年 6 月 13 日舉行股東常會，分別決議通過 103 及 102 年度員工紅利及董監事酬勞如下：

	103年度		102年度	
	現金紅利	股票紅利	現金紅利	股票紅利
員工紅利	\$ 103,940	\$ -	\$ 87,724	\$ -
董監事酬勞	13,859	-	11,696	-

104 年 6 月 10 日及 103 年 6 月 13 日股東常會決議配發之員工紅利及董監事酬勞與 103 及 102 年度個體財務報告認列之員工分紅及董監事酬勞金額並無差異。

有關本公司 105 年董事會決議之員工酬勞及董監事酬勞資訊及 104 與 103 年股東常會決議之員工紅利及董監酬勞資訊，請至台灣證券交易所「公開資訊觀測站」查詢。

二三、所得稅

(一)認列於損益之所得稅費用主要組成項目

	104年度	103年度
當期所得稅		
本年度產生者	\$ 3,116	\$ 839
以前年度之調整	-	416
遞延所得稅		
本年度產生者	<u>134,676</u>	-
認列於損益之所得稅費用	<u>\$ 137,792</u>	<u>\$ 1,255</u>

會計所得與所得稅費用之調節如下：

	104年度	103年度
稅前淨利	<u>\$ 1,304,133</u>	<u>\$ 644,790</u>
稅前淨利按法定稅率計算之稅額	\$ 221,703	\$ 109,614
決定課稅所之時應予調整增(減)之項目	(99,981)	(48,591)
虧損扣抵之所得稅額影響	16,070	(61,023)
基本稅額應納差額	-	839
以前年度之當期所得稅費用於本年度之調整	-	416
認列於損益之所得稅費用	<u>\$ 137,792</u>	<u>\$ 1,255</u>

本公司適用之稅率為 17%。

由於 104 年度股東會盈餘分配情形尚具不確定性，故 103 年度未分配盈餘加徵 10% 所得稅之潛在所得稅後果尚無法可靠決定。

(二)本期所得稅資產與負債

	104年12月31日	103年12月31日
本期所得稅資產		
應收退稅款	\$ -	\$ 2,323
本期所得稅負債		
應付所得稅	<u>\$ 946</u>	\$ -

(三)遞延所得稅資產與負債

遞延所得稅資產及負債之變動如下：

103 年度	年 初 餘 額	本 年 度 變 動	年 底 餘 額
遞延所得稅資產			
虧損扣抵	\$ 151,428	(\$ 16,752)	\$ 134,676
遞延所得稅負債			
暫時性差異	\$ 16,752	(\$ 16,752)	\$ -
104 年度	年 初 餘 額	本 年 度 變 動	年 底 餘 額
遞延所得稅資產			
虧損扣抵	<u>\$ 134,676</u>	(<u>\$ 134,676</u>)	<u>\$ -</u>

(四)未於資產負債表中認列遞延所得稅資產之可減除暫時性差異、未使用虧損扣抵及未使用投資抵減金額

	104年12月31日	103年12月31日
虧損扣抵		
109 年度到期	\$ -	\$ 14,142
可減除暫時性差異	<u>\$ 97,432</u>	<u>\$ 105,863</u>

(五)與投資相關之未認列遞延所得稅負債

截至 104 年及 103 年 12 月 31 日止，無與投資子公司有關且未認為遞延所得稅負債之應課稅暫時性差異。

(六)兩稅合一相關資訊：

	104年12月31日	103年12月31日
可扣抵稅額帳戶餘額	<u>\$ 2,403</u>	<u>\$ 7,565</u>

本公司已無屬於 86 年(含)以前之未分配盈餘。

本公司 104 及 103 年度預計及實際盈餘分配之稅額扣抵比率分別為 0.20% 及 0.40%。

由於本公司得分配予股東之可扣抵稅額，應以股利盈餘分配日之股東可扣抵稅額帳戶之餘額為計算基礎。因是 104 年度預計盈餘分配之稅額扣抵比率可能會因本公司依所得稅法規定預計可能產生之各項可扣抵稅額與實際不同而有所調整。

(七)所得稅核定情形

本公司截至 102 年度止之營利事業所得稅，業經稅捐稽徵機關核定。

二四、每股盈餘

	104年度	103年度
基本每股盈餘	\$ 2.19	\$ 1.21
稀釋每股盈餘	\$ 2.15	\$ 1.18

用以計算每股盈餘之盈餘及普通股加權平均股數如下：
本年度淨利

	104年度	103年度
用以計算基本每股盈餘之淨利	\$ 1,166,341	\$ 643,535
具稀釋作用潛在普通股之影響：		
員工認股權	-	-
員工酬勞或分紅	-	-
用以計算稀釋每股盈餘之盈餘	\$ 1,166,341	\$ 643,535

股數

	104年度	103年度
用以計算基本每股盈餘之普通股加權平均股數	532,709	529,865
具稀釋作用潛在普通股之影響：		
員工認股權	2,095	3,533
員工酬勞或分紅	8,839	9,023
用以計算稀釋每股盈餘之普通股加權平均股數	543,643	542,421

若本公司得選擇以股票或現金發放員工酬勞或分紅，則計算稀釋每股盈餘時，假設員工酬勞或分紅將採發放股票方式，並於該潛在普通股具有稀釋作用時計入加權平均流通在外股數，以計算稀釋每股盈餘。於次年度決議員工酬勞或分紅發放股數前計算稀釋每股盈餘時，亦繼續考量該等潛在普通股之稀釋作用。

二五、股份基礎給付

本公司分別於 103 年 9 月 4 日、99 年 7 月 20 日及 96 年 10 月 24 日發行員工認股權憑證 20,000 仟單位、20,000 仟單位及 20,000 仟單位，每單位可認購普通股 1 股。給與對象包含本公司及子公司符合特定條件之員工。因行使上述認股權憑證而需發行之普通股新股總數分別為 20,000 仟股、20,000 仟股及 20,000 仟股。該憑證持有人於發行屆滿 2 年之日起，可執行被授與之一定比例之認股權憑證，且此認股權憑證之存續期間為 10 年。

上述認股權計劃之資料彙總如下：

	103 年認股權計劃		99 年認股權計劃		97 年認股權計劃	
	單位 (仟)	加權平均行使價格 (元/股)	單位 (仟)	加權平均行使價格 (元/股)	單位 (仟)	加權平均行使價格 (元/股)
103 年度						
年初餘額	-	\$ -	10,341	\$ 11.40	2,615	\$ 13.00
本年度給與	20,000	17.90	-	-	-	-
本年度行使	-	-	(3,528)	10.90~11.40	(490)	13.00
本年度註銷	-	-	(127)	10.90~11.40	(10)	13.00
年底餘額	<u>20,000</u>	17.90	<u>6,686</u>	10.90	<u>2,115</u>	13.00
104 年度						
年初餘額	20,000	\$ 17.90	6,686	\$ 10.90	2,115	\$ 13.00
本年度給與	-	-	-	-	-	-
本年度行使	-	-	(1,900)	10.10~10.90	(996)	13.00
本年度註銷	-	-	(70)	10.10~10.90	-	-
年底餘額	<u>20,000</u>	16.80	<u>4,716</u>	10.10	<u>1,119</u>	13.00

上述認股權計畫之認股價格遇有發放現金股利、普通股股份發生變動或非庫藏股註銷之減資情形時，業已依照本公司員工認股權憑證發行及認股辦法調整。

截至 104 年 12 月 31 日止，本公司酬勞性員工認股權計畫流通在外之資訊彙總如下：

行使價格範圍 (元)	流通在外之認股選擇權		目前可行使認股選擇權	
	流通在外單位 (仟)	加權平均預期剩餘存續期限 (年)	加權平均行使價格 (元/股)	加權平均行使價格 (元/股)
103 年認股權計劃				
\$ 16.80	<u>20,000</u>	8.69	\$ 16.80	-
99 年認股權計劃				
\$ 10.10	<u>4,716</u>	4.56	\$ 10.10	<u>4,716</u>
97 年認股權計劃				
\$ 13.00	<u>1,119</u>	2.32	\$ 13.00	<u>1,119</u>

本公司於 103、99 及 97 年度給與之員工認股權使用 Black - Scholes 評價模式，評價模式所採用之參數如下：

	103 年度給與	99 年度給與	97 年度給與
給與日股價	\$ 17.90	\$ 15.25	\$ 13.50
行使價格	17.90	15.25	13.50
預期波動率	22.30%	46.56%	47.534%
預期存續期間	10 年	3.25 年	3~3.25 年
預期股利率	-	-	-
無風險利率	1.63%	0.80%	2.544%

給與日股票市價係以市場基礎法評估。

預期波動率係採用給予日最近 1 年同業之股票價格報酬率之標準差估計。

本公司 104 及 103 年度，認列之酬勞成本分別為 37,400 仟元及 12,155 仟元。

二六、營業租賃協議

本公司以營業租賃方式向非關係人承租廠房及辦公室暨新竹科學工業園區土地，租期於 117 年 12 月 31 日前陸續到期，依租約規定，期滿本公司得續約，惟科學工業園區管理局得依規定調整租金。

截至 104 年及 103 年 12 月 31 日止，本公司因營業租賃合約所支付之存出保證金分別為 3,522 仟元及 3,172 仟元。

上述租賃合約其不可取消之營業租賃承諾如下：

	104年12月31日	103年12月31日
1 年內	\$ 21,949	\$ 15,240
超過 1 年但未超過 5 年	53,778	51,470
超過 5 年	52,822	59,425
	<u>\$ 128,549</u>	<u>\$ 126,135</u>

認列為費用之租賃給付如下：

	104年度	103年度
最低租賃給付	<u>\$ 27,777</u>	<u>\$ 27,388</u>

二七、資本風險管理

本公司之資本管理以確保具有必要之財務資源及營運計畫，以支應未來 12 個月所需之營運資金、資本支出、研究發展費用、債務償還及股利支出等需求。由於本公司營運資金充足以及產業營運模式不須重大資本支出，因此除了配發股東股票股利和員工認股權的轉換以外，資本並無重大變化。

二八、金融工具

(一)公允價值資訊－非按公允價值衡量之金融工具

1.公允價值層級

104 年 12 月 31 日

	第 1 級	第 2 級	第 3 級	合 計
備供出售金融資產				
上市(櫃)有價證券				
－權益投資	\$ 105,010	\$ -	\$ -	\$ 105,010
基金受益憑證	41,603	-	-	41,603
	<u>\$ 146,613</u>	<u>\$ -</u>	<u>\$ -</u>	<u>\$ 146,613</u>

103 年 12 月 31 日

	第 1 級	第 2 級	第 3 級	合 計
備供出售金融資產				
上市(櫃)有價證券				
－權益投資	\$ 45,950	\$ -	\$ -	\$ 45,950

104 及 103 年度無第 1 級與第 2 級公允價值衡量間移轉之情形。

(二)金融工具之種類

	104年12月31日	103年12月31日
金融資產		
透過損益按公允價值衡量		
指定為透過損益按公允價值衡量(註 1)	\$ 4,362	\$ 3,090
放款及應收款(註 2)	7,042,428	5,768,296
備供出售金融資產(註 3)	225,778	138,220
金融負債		
以攤銷後成本衡量(註 4)	6,454,079	4,612,813

註 1：餘額係包含分類為指定為透過損益按公允價值衡量之以成本衡量金融資產餘額。

註 2：餘額係包含現金及約當現金、應收票據及帳款、應收票據及帳款－關係人、其他應收款、其他應收款－關係人、其他流動資產及質押定期存款等以攤銷後成本衡量之放款及應收款。

註 3：餘額係包含分類為備供出售之以成本衡量金融資產餘額。

註 4：餘額係包含借款、應付票據及帳款、應付帳款－關係人、應付工程及設備款暨其他應付款等以攤銷後成本衡量之金融負債。

(三)財務風險管理目的與政策

本公司財務風險管理目標，係為管理與營運活動相關之匯率風險、利率風險、信用風險及流動風險。為降低相關財務風險，本公司致力於辨認、評估並規避市場之不確定性，以降低市場變動對公司財務績效之潛在不利影響。本公司之重要財務活動，係經董事會依相關規範及內部控制管理辦法進行覆核。於財務計劃執行期間，本公司恪遵關於整體財務風險管理及權責劃分之相關財務操作程序。

本公司針對市場風險（包括匯率風險、利率風險及其他價格風險）、信用風險及流動風險的因應政策，說明如下：

1.市場風險

本公司之營運活動使本公司承擔之主要財務風險為外幣匯率變動風險（參閱下述(1)）以及利率變動風險（參閱下述(2)）。本公司從事各式衍生金融工具以管理所承擔之外幣匯率及利率風險。

本公司有關金融工具市場風險之暴險及其對該等暴險之管理與衡量方式並無改變。

(1)匯率風險

本公司從事外幣計價之銷貨與進貨交易，因而使本公司產生匯率變動暴險。為避免因匯率變動造成外幣資產價值減少及未來現金流量之波動，本公司依市場狀況對於外幣收入和支出的差異部位於必要時使用短期外幣借款及衍生金融工具（包含遠期換匯合約）來規避匯率風險。

本公司於資產負債表日非功能性貨幣計價之貨幣性資產與貨幣性負債帳面金額以及具匯率風險暴險之衍生工具帳面金額，參閱附註三一。

敏感度分析

本公司主要受到美金匯率波動之影響。

下表係當新台幣（功能性貨幣）對各攸關外幣之匯率增加及減少 1%時，本公司之敏感度分析。敏感度分析係考量流通在外之外幣貨幣性項目之遠期外匯合約，並將其期末之換算以匯率變動 1%予以調整。敏感度分析之範圍包括現金及約當現金、應收帳款、其他應收款、應付帳款及其他應付款。下表之正數係表示當新台幣相對於各相關貨幣貶值 1%時，將使稅前淨利減少之金額；當新台幣相對於各相關外幣升值 1%時，其對稅前淨利之影響將為同金額之負數。

損 益	美 金 之 影 響	
	104年度	103年度
	\$ 12,015	\$ 14,224

(2)利率風險

利率風險係指由於市場利率之變動所造成金融工具公允價值變動之風險。本公司因固定收益與固定利率借款利率變動帶來的影響不大，因此現階段未承做任何避險動作。

本公司於資產負債表日受利率暴險之金融資產帳面金額如下：

	104年12月31日		103年12月31日	
具公允價值利率風險				
— 金融資產	\$	1,816,460	\$	1,699,900
— 金融負債		-		94,950
具現金流量利率風險				
— 金融資產		975,733		827,379

敏感度分析

下列敏感度分析係依非衍生工具於資產負債表日之利率暴險而決定。對於浮動利率資產，其分析方式係假設資產負債表日流通在外之負債金額於報導期間皆流通在外。

若利率增加／減少 0.1%，在所有其他變數維持不變之情況下，本公司 104 及 103 年度之稅前淨利將分別增加／減少 976 仟元及 827 仟元，主因為本公司之變動利率淨資產利率暴險。

(3)其他價格風險

本公司因上市櫃權益證券投資而產生權益價格暴險。該權益投資非持有供交易而係屬策略性投資。本公司並未積極交易該等投資。本公司權益價格風險主要集中於台灣地區交易所及櫃買中心之電子產業權益工具。

敏感度分析

下列敏感度分析係依資產負債表日之權益價格暴險進行。

若權益價格上漲／下跌 1%，104 及 103 年度稅後其他綜合損益將因持有備供出售投資之公允價值變動分別增加／減少 1,466 仟元及 460 仟元。

2.信用風險

信用風險係指交易對方拖欠合約義務而造成本公司財務損失之風險。截至資產負債表日，本公司可能因交易對方未履行義務造成財務損失之最大信用風險暴險（不考慮擔保品或其他信用增強工具，且不可撤銷之最大暴險金額）主要係來自於個體資產負債表所認列之金融資產帳面金額。

本公司之信用風險暴險主要受每一客戶個別狀況影響。惟管理階層亦考量本公司客戶基礎之統計資料，包括客戶所屬產業及國家之違約風險。本公司之銷售對象有顯著集中在少數客戶之情形，為降低信用風險，本公司持續評估該等客戶之財務狀況及實際收款情形，且定期評估應收帳款回收之可能性。公司持續地針對應收帳款客戶之財務狀況進行評估，必要時亦會購買信用保證保險合約。

財務中心已建立授信政策，依該政策本公司在給予標準之付款及貿易條件及相關條款前，須針對每一新客戶個別分析其信用評等。本公司之覆核包含，適時取得外部資料，例如：評等機構及往來銀行之照會。倘無法取得該等資訊，

公司將使用其他公開可取得之財務資訊及彼此交易記錄對主要客戶進行評等。本公司客戶之信用限額依個別客戶建立，此限額經定期覆核，未符合信用評等之客戶僅得以預收基礎與本公司進行交易。

本公司設置有備抵減損帳戶以反映對應收帳款及其他應收款及投資已發生損失之估計。

3. 流動性風險管理

本公司管理流動性風險之目標，係為維持營運所需之現金及約當現金、高流動性之有價證券及足夠的銀行融資額度等，以確保本公司具有充足的財務彈性。

行借款對本公司而言係為一項重要流動性來源。截至 104 年及 103 年 12 月 31 日止，本公司未動用之融資額度，參閱下列(3)融資額度之說明。

(1) 非衍生金融負債之流動性及利率風險表

非衍生金融負債剩餘合約到期分析係依本公司最早可能被要求還款之日期，按金融負債未折現現金流量（包含本金及估計利息）編製。因此，本公司可被要求立即還款之銀行借款，係列於下表最早之期間內，不考慮銀行立即執行該權利之機率；其他非衍生金融負債到期分析係依照約定之還款日編製。

104 年 12 月 31 日

	要求即付或短於 1 個月	1 至 3 個月	3 個月至 1 年	1 年 以 上	合 計
非衍生金融負債					
無附息負債	\$ 4,847,677	\$ 1,283,215	\$ 263,377	\$ 59,810	\$ 6,454,079

103 年 12 月 31 日

	要求即付或短於 1 個月	1 至 3 個月	3 個月至 1 年	1 年 以 上	合 計
非衍生金融負債					
無附息負債	\$ 2,935,713	\$ 1,415,516	\$ 94,904	\$ 71,730	\$ 4,517,863
固定利率工具	94,950	-	-	-	94,950
	\$ 3,030,663	\$ 1,415,516	\$ 94,904	\$ 71,730	\$ 4,612,813

(2) 融資額度

	104年12月31日	103年12月31日
無擔保銀行借款額度，要求即付，每年重新檢視		
— 已動用金額	\$ -	\$ 94,950
— 未動用金額	3,396,725	3,710,100
小 計	\$ 3,396,725	\$ 3,805,050

本公司 104 年 12 月 31 日前未有於雙方同意展期之銀行借款額度。

二九、關係人交易

本公司與關係人間之交易明細揭露如下。

(一) 營業收入

帳 列 項 目	關 係 人 類 別	104年度	103年度
銷貨收入	子 公 司	\$ 4,618,879	\$ 2,753,644

(二) 進 貨

帳 列 項 目	關 係 人 類 別	104年度	103年度
銷貨成本	子 公 司	\$ 13,985,209	\$ 13,055,484
	關 聯 企 業	-	11
		\$ 13,985,209	\$ 13,055,495

(三) 營業費用

帳 列 項 目	關 係 人 類 別	104年度	103年度
營業費用	子 公 司	\$ 133,570	\$ 160,047
	關 聯 企 業	-	7
		\$ 133,570	\$ 160,054

(四) 營業外收入及支出

帳 列 項 目	關 係 人 類 別	104年度	103年度
租金收入	子 公 司	\$ 790	\$ 1,140
其他營業外收入	子 公 司	\$ 3,223	\$ 2,278
其他營業外支出	子 公 司	\$ 3,649	\$ 5,689

(五) 應收關係人款項

帳 列 項 目	關 係 人 類 別	104年12月31日	103年12月31日
應收票據及帳款—	子 公 司	\$ 1,583,982	\$ 937,490
關係人	轉列其他應收款—關係人	(118,133)	(85,187)
		\$ 1,465,849	\$ 852,303
其他應收款—關係人	子 公 司	\$ 930,236	\$ 535,116
	採用權益法之投資貸餘轉列	(14,585)	(8,153)
		\$ 915,651	\$ 526,963

(六)應付關係人款項

帳 列 項 目	關 係 人 類 別	104年度	103年度
應付帳款－關係人	子 公 司	\$ 4,474,429	\$ 2,871,578
其他應付款－關係人	子 公 司	\$ 137,775	\$ 129,595

(七)預收款項

帳 列 項 目	關 係 人 類 別	104年度	103年度
預收款項	子 公 司	\$ 72,706	\$ 253,341

(八)取得之不動產、廠房及設備暨無形資產

關 係 人 類 別	取 得 價 款	104年度	103年度
子 公 司		\$ 1,424	\$ 6,397

(九)處分不動產、廠房及設備暨無形資產

關 係 人 類 別	104年度		103年度	
	處 分 價 款	處 分 (損) 益	處 分 價 款	處 分 (損) 益
子 公 司	\$ 567	\$ -	\$ 731	\$ 5

(十)取得採用權益法之投資

帳 列 項 目	關 係 人 類 別	104年度	103年度
子 公 司	採 用 權 益 法 之 投 資	\$ 779,273	\$ -

本公司對關係人銷貨之價格，係依據雙方議定之條件為之，並無適當交易對象可資比較，國外關係人部分收款條件為起運點 90 天至 120 天或月結 30 天至 90 天；國內關係人部分以起運點 30 天至 60 天或月結 30 天至 75 天電匯或即期票收款或開立發票後月結 45 天。

本公司向關係人進貨之價格，係依據雙方議定之條件為之，並無適當交易對象可資比較，一般付款條件為月結 45 至 90 天。

本公司與關係人之不動產、廠房及設備交易，係依雙方協議價格辦理，出售損益並不重大。

本公司對關係人之海外研發支援費用及租賃交易，係依雙方議定之條件為之，並無其他適當交易對象可資比較。

本公司與關係人之加工交易，係依雙方議定之條件為之，並無其他適當交易對象可資比較。

除上述交易外，本公司與其他關係人間之交易，係按一般交易條件及價格辦理。

(十一)對主要管理階層之獎勵

104 及 103 年度對董事及其他主要管理階層成員之薪酬總額如下：

	104年度	103年度
短期員工福利	\$ 71,779	\$ 59,781
退職後福利	804	765
股份基礎給付	4,021	1,307
	\$ 76,604	\$ 61,853

董事及其他主要管理階層之薪酬係由薪酬委員會依照個人績效及市場趨勢決定。

三十、質抵押之資產

本公司下列資產已提供作為訴訟擔保之提存金及關稅之擔保品：

	104年12月31日	103年12月31日
質押定期存款（帳列其他非流動資產－其他）	\$ 15,500	\$ 32,500

三一、具重大影響之外幣資產及負債資訊

以下資訊係按本公司功能性貨幣以外之外幣彙總表達，所揭露之匯率係指該等外幣換算至功能性貨幣之匯率。具重大影響之外幣資產及負債如下：

金 融 資 產	104年12月31日			103年12月31日		
	外 幣 匯 率	帳 面 價 值	外 幣 匯 率	帳 面 價 值	外 幣 匯 率	帳 面 價 值
貨幣性項目						
美 金	\$ 221,250	32.825	\$ 7,262,518	\$ 181,068	31.650	\$ 5,730,816
金 融 負 債						
貨幣性項目						
美 金	184,646	32.825	6,060,991	136,126	31.650	4,308,373

具重大影響之外幣兌換損益（未實現）如下：

功 能 性 貨 幣	104年度		103年度	
	匯 率	淨 兌 換 利 益	匯 率	淨 兌 換 利 益
美 金	1 : 32.825	\$ 98,916	1 : 31.650	(\$ 32,958)

三二、附註揭露事項

(一)重大交易事項、(二)轉投資事業相關資訊：

1. 資金貸與他人：附表一。
2. 為他人背書保證：附表二。
3. 期末持有有價證券情形（不包含投資子公司、關聯企業及合資控制部分）：附表三。
4. 累積買進或賣出同一有價證券之金額達新台幣 3 億元或實收資本額 20% 以上：附表四。
5. 取得不動產之金額達新台幣 3 億元或實收資本額 20% 以上：無。
6. 處分不動產之金額達新台幣 3 億元或實收資本額 20% 以上：無。
7. 與關係人進、銷貨之金額達新台幣 1 億元或實收資本額 20% 以上：附表五。
8. 應收關係人款項達新台幣 1 億元或實收資本額 20% 以上：附表六。
9. 從事衍生工具交易：附註八。
10. 被投資公司資訊：附表七。

(三)大陸投資資訊

1. 大陸被投資公司名稱、主要營業項目、實收資本額、投資方式、資金匯出入情形、持股比例、本期損益及認列之投資損益、期末投資帳面金額、已匯回投資損益及赴大陸地區投資限額：附表八。
2. 與大陸被投資公司直接或間接經由第三地區所發生下列之重大交易事項，暨其價格、付款條件、未實現損益及其他有助於瞭解大陸投資對財務報告影響之有關資料：請參閱附表四及本公司 104 年度合併財務報告附表七。

智邦科技股份有限公司及子公司
資金貸與他人

民國 104 年 1 月 1 日至 12 月 31 日

附表一

單位：新台幣仟元

編號	貸出資金之公司	貸與對象	往來科目	是否為關係人	本最高餘額	期末餘額	實際支金額	利率區間(註二)	資金貸與性質(註一)	業務往來金額	有短期融通資金之必要原因	提列呆帳金額	擔保名稱	保品價值	對個別對象資金貸與限額	資金貸與總額	備註
1	SMC NETWORK S, INC.	金沃科技股份有限公司	其他應收款-關係人	是	\$ 65,650 (USD2,000)	\$ 32,825 (USD1,000)	\$ 32,825 (USD 1,000)	1.20%	2	\$-	營運需要	\$-	-	\$-	\$ 170,985 (USD 5,209)	\$ 342,004 (USD 10,419)	註二

註一：資金貸與性質之填寫方法如下：

(1) 有業務往來者填 1。

(2) 有短期融通資金之必要者填 2。

註二：資金貸與他人總額以不超過貸出資金之公司之淨值 40% 為限，單一資金貸與對象不得超過前項額度之 50%。

註三：係按當年度美國花旗銀行存款保證利率加計 1% 計算，104 年度利率為 1.20%。

智邦科技股份有限公司及子公司
為他人背書保證

民國 104 年 1 月 1 日至 12 月 31 日

附表二

單位：新台幣仟元

編號	背書保證者 公司名稱	背書保證對象 公司名稱	關係 (註)	對單一企業背書保證之限額 (註二)	本期最高背書保證餘額	期末背書保證餘額	實際動支金額	以財產擔保之背書保證金額	累計背書保證餘額佔最近期財務報表淨值之比率	背書保證最高限額 (註二)	屬母公司對子公司背書保證	屬子公司對母公司背書保證	屬對大陸地區背書保證
0	智邦科技股份有限公司	金沃科技股份有限公司	2	\$817,182	\$361,075	\$ 361,075	\$-	\$-	4.42%	\$2,451,547	是	否	否
0	智邦科技股份有限公司	鈺登科技股份有限公司	2	817,182	164,125	164,125	-	-	2.01%	2,451,547	是	否	否

註一：1. 有業務關係之公司。

2. 直接持有普通股股權超過 50% 之子公司。

3. 母公司與子公司持有普通股股權合併計算超過 50% 之被投資公司。

註二：依本公司「背書保證作業程序」規定，背書保證總金額不得超過本公司淨值 30%，單一保證對象不得超過本公司淨值 10%。

智邦科技股份有限公司及子公司
 期末持有有價證券情形
 民國 104 年 12 月 31 日

附表三

單位：新台幣仟元

持 之 公 司	有價證券 種類	有價證券名 稱	與有價證券發 行人之關係	帳 列 科 目	期 末				備 註
					股 數 或 單 位 數 (仟)	帳 面 金 額	持 股 比 例 %	公 允 價 值	
智邦科技股份有限 公司	基金	台新大眾貨幣市場基金	-	備供出售金融資產-流動	7,487	\$ 105,010	-	\$ 105,010	註一
	股票	高技企業股份有限公司	-	備供出售金融資產-流動	1,393	26,600	2	26,600	註二
	股票	智易科技股份有限公司	-	備供出售金融資產-流動	380	15,003	-	15,003	註二
	股票	TechnoConcepts Inc.	-	備供出售金融資產-流動	597	-	-	-	-
	股票	Worldgate Communication, Inc.	-	備供出售金融資產-非流動	3,200	-	-	-	-
	債券	MIDFIN SYSTEMS INC.	-	無活絡市場之債務工具投資-非流動	-	28,585	-	28,585	註三
	債券	MIDFIN SYSTEMS INC.	-	以成本衡量之金融資產-非流動	-	4,362	-	4,362	註三
	股票	一卡通票證股份有限公司	-	以成本衡量之金融資產-非流動	2,000	20,000	3	20,000	註三
	股票	神通資訊科技股份有限公司	-	以成本衡量之金融資產-非流動	1,000	20,000	1	20,000	註三
	股票	Linker Corporation	-	以成本衡量之金融資產-非流動	469	16,221	-	16,221	註三
	股票	北祥股份有限公司	-	以成本衡量之金融資產-非流動	1,873	7,834	9	7,834	註三
	股票	ZENTERA SYSTEMS, INC.	-	以成本衡量之金融資產-非流動	400	6,003	4	6,003	註三
	股票	Xingtera technology optimizes	-	以成本衡量之金融資產-非流動	478	4,423	1	4,423	註三
	股票	公信電子股份有限公司	-	以成本衡量之金融資產-非流動	340	2,490	-	2,490	註三
	股票	資育股份有限公司	-	以成本衡量之金融資產-非流動	200	2,194	8	2,194	註三
	股票	GONET SYSTEMS LTD.	-	以成本衡量之金融資產-非流動	972	-	3	-	-
	股票	普邦科技股份有限公司	-	以成本衡量之金融資產-非流動	2,650	-	16	-	-
	股票	聯聖科技股份有限公司	-	以成本衡量之金融資產-非流動	138	-	2	-	-
	股票	PERACOM NETWORKS, INC.	-	以成本衡量之金融資產-非流動	2,931	-	-	-	-
	股票	廣美電子股份有限公司	-	以成本衡量之金融資產-非流動	387	-	5	-	-
股票	昱源科技股份有限公司	-	以成本衡量之金融資產-非流動	122	-	3	-	-	
股票	登峰創業投資股份有限公司	-	以成本衡量之金融資產-非流動	2,187	-	9	-	-	
ACCTON INVESTMENT CORP. (BVI)	股票	智邦科技股份有限公司	本公司之母公 司	備供出售金融資產-非流動	2,210	50,999	-	70,605	註三
	債券	Tallac Networks, Inc.	-	無活絡市場之債務工具投資-非流動	-	-	-	-	-
	債券	ICONSERVO INCORPORATED	-	無活絡市場之債務工具投資-非流動	-	-	-	-	-
	股票	ASPAC COMMUNI- CATIONS, INC.	-	公平價值變動列入損益之金融資產- 流動	120	-	-	-	-
	債券	ICONSERVO INCORPORATED	-	以成本衡量之金融資產-非流動	-	-	-	-	-
	股票	Big Switch Networks Inc.	-	以成本衡量之金融資產-非流動	374	30,995	-	30,995	註三
	股票	KAI CHIEH INTERNATIONAL INVESTMENT LTD.	-	以成本衡量之金融資產-非流動	461	-	-	-	-
	股票	Tallac Network Inc.	-	以成本衡量之金融資產-非流動	40	-	-	-	-
	股票	廣美電子股份有限公司	-	以成本衡量之金融資產-非流動	232	-	3	-	-
	股票	FULFILLMENT PLUS, INC.	-	以成本衡量之金融資產-非流動	500	-	2	-	-
	股票	@NETWORK, INC.	-	以成本衡量之金融資產-非流動	100	-	-	-	-
	股票	TELECTRONICS INTERNATIONAL, INC.	-	以成本衡量之金融資產-非流動	286	-	2	-	-
	股票	ITELCO COMMUNICATION, INC.特 別股	-	以成本衡量之金融資產-非流動	202	-	-	-	-
	股票	NETWORK EXCELLENCE FOR ENTERPRISES CORP.特別股	-	以成本衡量之金融資產-非流動	600	-	-	-	-
	股票	CASPAIN NETWORKS, INC.	-	以成本衡量之金融資產-非流動	2	-	-	-	-
	股票	TRUETEL COMMUNICATIONS INC.	-	以成本衡量之金融資產-非流動	600	-	3	-	-
	股票	RISING TIGER FUND	-	以成本衡量之金融資產-非流動	300	-	3	-	-
	股票	VOIPACK CORPORATION 特別股	-	以成本衡量之金融資產-非流動	1,075	-	-	-	-
	股票	IP UNITY 特別股	-	以成本衡量之金融資產-非流動	68	-	-	-	-
	股票	PEARCOM NETWORK, INC.	-	以成本衡量之金融資產-非流動	2,629	-	-	-	-
	股票	DISCOVERY TIMES LTD.	-	以成本衡量之金融資產-非流動	-	-	-	-	-
	股票	ENGIM, INC.特別股 A	-	以成本衡量之金融資產-非流動	455	-	-	-	-
	股票	ENGIM, INC.特別股 A-1	-	以成本衡量之金融資產-非流動	2,308	-	-	-	-
股票	SOFTFOUNDRY INTERNATIONAL PTE LTD.	-	以成本衡量之金融資產-非流動	833	-	-	-	-	

(接次頁)

(承前頁)

持之公司	有價證券種類	有價證券名稱	與有價證券發行人之關係	帳列科目	期末				備註
					股數或單位數(仟)	帳面金額	持股比例%	公允價值	
ACCTON INVESTMENT CORP. (BVI)	股票	神通資訊股份有限公司	-	以成本衡量之金融資產-非流動	25	\$ -	-	\$ -	-
	股票	E2O COMMUNICATION, INC.	-	以成本衡量之金融資產-非流動	30	-	-	-	-
ACCTON CENTURY HOLDING (BVI) CO., LTD.	股票	@NETWORK INC.	-	以成本衡量之金融資產-非流動	167	-	-	-	-
	股票	3CX INC.	-	以成本衡量之金融資產-非流動	375	-	-	-	-
	股票	DISCOVERY TIMES ALPHA, LTD.	-	以成本衡量之金融資產-非流動	-	-	-	-	-
	股票	TELMAX COMMUNICATION CORP.	-	以成本衡量之金融資產-非流動	613	-	-	-	-
	股票	PROGRAMMABLE SILICON SOLUTIONS	-	以成本衡量之金融資產-非流動	143	-	-	-	-
	股票	AVIVA COMMUNICATIONS INC. 特別股	-	以成本衡量之金融資產-非流動	30	-	-	-	-
	股票	CONVEIGH INC. (原名 SHOWMETV.COM, INC.)	-	以成本衡量之金融資產-非流動	765	-	-	-	-
	股票	FORTRESS	-	以成本衡量之金融資產-非流動	-	-	-	-	-
鈺登科技股份有限公司	基金	台新大眾貨幣市場基金	-	備供出售金融資產-流動	4,995	70,055	-	70,055	註一
	股票	誠欸科技股份有限公司	-	以成本衡量之金融資產-非流動	969	16,182	19	16,182	註三
SMC NETWORKS INC.	股票	Humax Co., Ltd.	-	備供出售金融資產-流動	369	176,258 (USD 5,370)	-	176,258 (USD 5,370)	註二
	股票	iControl Networks, Inc. 特別股 UA	-	以成本衡量之金融資產-非流動	832	-	-	-	-
	股票	iControl Networks, Inc. 特別股 UB	-	以成本衡量之金融資產-非流動	2,150	-	1	-	-
	股票	iControl Networks, Inc. 特別股 UC	-	以成本衡量之金融資產-非流動	1,651	-	-	-	-
	股票	Wedge Networks	-	以成本衡量之金融資產-非流動	250	8,205 (USD 250)	-	8,205 (USD 250)	註三

註一：係按 104 年 12 月 31 日基金淨值計算。

註二：係按 104 年 12 月 31 日收盤價計算。

註三：係按帳面價值列示。

註四：上述有價證券於 104 年 12 月 31 日，並無提供擔保、質押借款或其他依約定而受限制使用者。

註五：投資子公司及關聯企業相關資訊，請參閱附表七及八。

智邦科技股份有限公司及子公司
累積買進或賣出同一有價證券之金額達新臺幣 3 億元或實收資本額 20% 以上
民國 104 年 1 月 1 日至 12 月 31 日

附表四

單位：新台幣仟元

買、賣之公司	有價證券種類及名稱	帳列科目	交易對象	關係	年初		入		出		年底			
					股數	金額	股數	金額	股數	金額	股數	金額		
智邦科技股份有限公司	SMC NETWORKS INC. 普通股	採用權益法之投資	鈺登科技股份有限公司	子公司	-	\$ -	24,149	\$769,644	-	\$ -	\$ -	註二	24,149	\$825,669
鈺登科技股份有限公司	SMC NETWORKS INC. 普通股	採用權益法之投資	智邦科技股份有限公司	母公司	-	-	-	-	24,149	769,644	763,820	註二	-	-

註一：期末帳面價值含採權益法認列之投資損益及股東權益變動。

註二：係重整集團組織架構，故出售價款跟帳面價值差異帳列資本公積。

智邦科技股份有限公司及子公司
與關係人進、銷貨之金額達新台幣一億元或實收資本額 20%以上
民國 104 年 1 月 1 日至 12 月 31 日

附表五

單位：新台幣仟元

進(銷)貨之公司	交易對象名稱	關係	交易情形				交易條件與一般交易不同之情形及原因		應收(付)票據、帳款		備註
			進(銷)貨金額	佔總進(銷)貨之比率	授信期間	單價	授信期間	餘額	佔總應收(付)票據、帳款之比率		
智邦科技股份有限公司	昊陽天宇科技(深圳)有限公司	間接持有之子公司	進貨	\$13,897,942	61%	出貨日起算 45 天	係依據雙方議定之條件為之	出貨日起算 45 天	(\$4,408,717)	74%	
	鈺登科技股份有限公司	子公司	銷貨	2,803,379	14%	出貨日起算 45 天	係依據雙方議定之條件為之	出貨日起算 45 天	1,263,724	38%	
	Accton Logistics Corp. (USA)	子公司	銷貨	1,550,713	8%	出貨日起算 90 天	係依據雙方議定之條件為之	出貨日起算 90 天	157,677	5%	
	SMC Networks Inc.	子公司	銷貨	212,893	1%	出貨日起算 60 天	係依據雙方議定之條件為之	出貨日起算 60 天	13,556	-	
昊陽天宇科技(深圳)有限公司	智邦大陸科技有限公司	最終母公司相同	銷貨	2,663,517	16%	驗收日起算 45 天	係依據雙方議定之條件為之	驗收日起算 45 天	498,612	10%	
	鈺登科技股份有限公司	最終母公司相同	銷貨	483,711	3%	驗收日起算 45 天	係依據雙方議定之條件為之	驗收日起算 45 天	22,380	-	
鈺登科技股份有限公司	Edgecore USA Corp.	子公司	銷貨	848,254	21%	驗收日起算 45 天	係依據雙方議定之條件為之	出貨日起算 45 天	701,279	64%	

智邦科技股份有限公司及子公司
應收關係人款項達新台幣一億元或實收資本額 20%以上
民國 104 年 12 月 31 日

附表六

單位：新台幣仟元

帳列應收款項之公司	交易對象名稱	關係	應收關係人款項餘額				週轉率	逾期應收關係人款項		應收關係人款項期後收回金額	提列備抵呆帳金額
			應收票據	應收帳款	其他應收款	合計		金額	處理方式		
智邦科技股份有限公司	Accton Logistics Corp. (USA)	子公司	\$ -	\$ 157,677	\$ 820	\$ 158,497	7.32	\$ -	-	\$ -	\$ -
	鈺登科技股份有限公司	子公司	-	1,263,724	41,501	1,305,225	2.88	-	-	-	-
	昊陽天宇科技(深圳)有限公司	間接持有之子公司	-	-	742,409	742,409	-	-	-	-	-
昊陽天宇科技(深圳)有限公司	智邦科技股份有限公司	最終母公司	-	4,408,717	-	4,408,717	3.83	-	-	-	-
	智邦大陸科技有限公司	最終母公司相同	-	498,612	871	499,483	4.58	-	-	-	-
鈺登科技股份有限公司	Edgecore USA Corp.	子公司	-	701,279	125	701,404	2.42	-	-	-	-

智邦科技股份有限公司及子公司
被投資公司名稱、所在地區...等相關資訊
民國 104 年 12 月 31 日

附表七

單位：新台幣仟元

投資公司名稱	被投資公司名稱	所在地區	主要營業項目	原始投資金額		期末持有			被投資公司 本期(損)益	本期認列之 投資(損)益	備註
				本年年底	去年年底	股數 (仟股)	比率 %	帳面金額			
智邦科技股份有限公司	Accton Century Holding (BVI) Co., Ltd.	British Virgin Islands	經營轉投資之控股公司	\$1,664,416	\$1,664,416	51,973	100	\$3,459,758	\$335,257	\$336,848	註一及二
	鈺登科技股份有限公司	新竹市	網路交換器之研究、開發、設計、製造及銷售	650,000	650,000	50,000	100	857,412	187,370	187,919	註一及二
	SMC Networks Inc.	美國	銷售電腦網路相關產品	769,644	-	24,149	100	837,045	34,886	25,511	註一、二及四
	Accton Technology (China) Co., Ltd.	Cayman Islands	經營轉投資之控股公司	279,635	279,635	6,600	100	233,939	49,680	49,680	註一
	Accton Investment Corp. (BVI)	British Virgin Islands	經營轉投資之控股公司	79,676	79,676	1,004	100	189,241	(51,808)	(54,184)	註一
	Accton Technology Corp. USA	美國	高品質區域網路產品之銷售與行銷	342,132	342,132	2,199	100	194,148	665	665	註一
	Nocsys Inc.	Cayman Islands	經營轉投資之控股公司	182,319	182,319	-	100	125,674	(47,171)	(47,171)	註一
	Accton Logistics Corp. (USA)	美國	高品質區域網路產品之銷售與行銷	89,267	89,267	1	100	91,227	4,853	4,853	註一
	易達網股份有限公司	台北市	資訊軟體、電子資料供應等業務	43,075	43,075	3,852	100	66,253	24,939	24,939	註一
	威數意動股份有限公司	台北市	手機資訊內容開發	39,500	39,500	446	28	5,586	(3,940)	(1,088)	註一
	AP Comtel Pvt. Ltd.	印度	銷售電腦網路產品	2,673	2,673	384	69	2,026	109	75	註一
	傳易科技股份有限公司	台北市	電腦微電腦數據通訊設備及其零件及電腦週邊設備之設計銷售業務	-	32,200	-	-	-	(79)	(48)	註一
	金沃科技股份有限公司	台北市	無線網路產品及模組之製造及銷售	9,629	-	2,870	100	(3,349)	(40,617)	(5,616)	註一及四
智上科技股份有限公司	新竹市	網路通訊產品研發、行銷及生產製造	161,000	161,000	16,100	100	(5,470)	(33,410)	(33,407)	註一及二	
鈺程科技股份有限公司	新竹市	無線網路及寬頻產品之研究、開發、設計、製造及銷售	339,528	339,528	35,387	92	(68,644)	(14,789)	(14,789)	註一	
Accton Century Holding (BVI) Co., Ltd.	Accton Asia Investment Corp. (BVI)	British Virgin Islands	經營轉投資之控股公司	1,382,129 (USD 42,106)	1,382,129 (USD 42,106)	42,106	100	3,325,878	330,720	330,720	註一
Accton Technology (China) Co., Ltd.	Horwood Limited	Cayman Islands	經營轉投資之控股公司	65,650 (USD 2,000)	65,650 (USD 2,000)	2,000	100	7,683	261	261	註一
Accton Investments Corp. (BVI)	Alpha Telecom, Inc.	美國	通信傳輸、網路電話、ISDN 客戶端設備銷售及製造	8,206 (USD 250)	8,206 (USD 250)	2,647	30	-	-	-	註三
Nocsys Inc.	Noctilucent (HK) Limited	香港	經營轉投資之控股公司	196,950 (USD 6,000)	196,950 (USD 6,000)	1	100	125,674	(47,172)	(47,172)	註一
鈺登科技股份有限公司	SMC Networks Spain, S.L.	西班牙	銷售電腦網路相關產品	4,061	4,061	40	100	(10,393)	4,259	4,259	註一
	Edgecore Networks Singapore Pte. Ltd.	新加坡	高品質區域網路產品之銷售與行銷	22,466	22,466	3,557	100	21,766	622	622	註一
	Edgecore USA, Corp.	美國	高品質區域網路產品之銷售與行銷	325	-	10	100	(43,081)	(2,990)	(2,990)	註一
	SMC Networks Inc.	美國	銷售電腦網路相關產品	-	580,304	-	-	-	34,886	9,366	註一及四
	金沃科技股份有限公司	台北市	無線網路產品及模組之製造及銷售	-	1,378	-	-	-	(40,617)	(35,001)	註一及四
易達網股份有限公司	威數意動股份有限公司	台北市	手機資訊內容開發	10,000	10,000	1,000	62	-	(3,940)	(2,443)	註一
Edgecore Networks Singapore Pte. Ltd.	Accton Technology Vietnam Company Limited	越南	銷售電腦網路相關產品	9,848 (USD 300)	9,848 (USD 300)	-	100	4,301 (SGD 185)	-	-	註一

註一：係按被投資公司同期間經會計師查核之財務報告計算。

註二：含公司間交易未實現損益之沖銷。

註三：業已全數提列減損。

註四：係重整集團組織架構，由鈺登公司於 104 年 5 月及 6 月分別將 100% 持股之 SMC USA 及金沃公司全數出售予智邦公司。

智邦科技股份有限公司及子公司
大陸投資資訊
民國 104 年 1 月 1 日至 12 月 31 日

附表八

單位：新台幣仟元

大陸被投資公司名稱	主要營業項目	實收資本額 (註二)	投資方式	本期期初自 台灣匯出累積 投資金額 (註二)	本期匯 出或收 回投資 金額		本期期末自台灣 匯出累積投資金 額 (註二)	被投資公司 本期(損)益	本公司直接 或間接投資 之持股比例	本期認列投 資(損)益	期 末 投 資 帳 面 價 值	截至本 期止已 匯回投 資收益	備註
					匯 出	收 回							
昊陽天宇科技 (深圳)有 限公司	電腦網路介 面卡之生產及 銷售	\$1,460,713 (USD44,500)	註一	\$1,214,525 (USD37,000)	\$ -	\$ -	\$1,214,525 (USD37,000)	\$329,999	100%	\$329,999	\$3,301,013	\$ -	註三
智邦大陸科技 有限公司	銷售電腦網路 相關產品	196,950 (USD 6,000)	註一	196,950 (USD 6,000)	-	-	196,950 (USD 6,000)	48,809	100%	48,809	209,240	-	註三
諾雲信息系統 (上海)有 限公司	電腦軟體開 發、設計、 製作及銷售 自產產品， 提供技術諮 詢及服務	145,513 (USD 4,433)	註一	196,950 (USD 6,000)	-	-	196,950 (USD 6,000)	(36,234)	100%	(47,192)	125,154	-	註三
智祺通信技術 (上海)有 限公司	銷售電腦網路 相關產品	65,650 (USD 2,000)	註一	65,650 (USD 2,000)	-	-	65,650 (USD 2,000)	261	100%	261	7,663	-	註三

大陸被投資公司名稱	本期期末累計自台灣匯出 赴大陸地區投資金額	經 濟 部 投 審 會 核 准 投 資 金 額	依 經 濟 部 投 審 會 規 定 赴 大 陸 地 區 投 資 限 額
昊陽天宇科技(深圳)有限公司	USD 37,000	USD 44,500 (註四)	\$ 4,903,094
智邦大陸科技有限公司	USD 6,000	USD 6,000	
諾雲信息系統(上海)有限公司	USD 6,000 (註五)	USD 4,433	
智祺通信技術(上海)有限公司	USD 2,000	USD 2,000	
上海廣智有限公司(註六)	USD 684	USD 5,586	
愷壹科技(上海)有限公司(註七)	USD 380	USD 380	

註一：透過第三地區投資設立公司再投資大陸公司。

註二：係按 104 年 12 月 31 日美金匯率換算而得。

註三：係按經會計師查核之財務報告計算。

註四：包含盈餘轉增資美金 7,500 仟元。

註五：包含清償原有債權美金 1,567 仟元。

註六：本公司已於 98 年 12 月出售該股權並向經濟部投審會取得轉售讓及註銷投資案核准函。

註七：本公司已於 98 年 7 月出售該股權並向經濟部投審會申請註銷投資，上述註銷投資案經經濟部投資審議委員會核備在案。

六、公司及其關係企業最近年度及截至年報刊印日止，是否有發生財務週轉困難之情事，其對本公司財務狀況之影響：無

一、財務狀況分析

(一)最近二年度財務狀況變動分析：

單位：新台幣仟元

項 目	年 度	104 年度	103 年度	差 異	
				金 額	%
流動資產		13,507,434	12,211,443	1,295,991	10.61
不動產、廠房及設備		1,068,089	1,251,948	(183,859)	(14.69)
其他資產		274,122	505,803	(231,681)	(45.80)
資產總額		14,987,537	14,145,397	842,142	5.95
流動負債		6,781,857	6,563,224	218,633	3.33
非流動負債		26,317	22,304	4,013	17.99
負債總額		6,808,174	6,585,528	222,646	3.38
股 本		5,369,759	5,340,804	28,955	0.54
資本公積		654,795	611,368	43,427	7.10
累積盈虧		1,919,162	1,337,928	581,234	43.44
母公司業主權益		8,171,824	7,552,451	619,373	8.20

增減比例變動分析說明：

- 1.其他資產減少：因遞延所得稅減少所致。
- 2.累積盈虧上升：因本期網路交換器的需求增強，推動業績成長所致。

(二)最近二年度資產、負債及權益發生重大變動之主要原因及其影響：對財務狀況無顯著影響。

(三)若影響重大者應說明未來因應計畫：不適用。

二、財務績效

(一)最近二年度財務狀況變動分析：

單位：新台幣仟元

項 目	年 度	104 年度	103 年度	增(減) 金 額	變動比例 (%)	變 動 分 析
銷貨成本	20,046,789	19,362,476	684,313	3.53		
銷貨毛利	4,691,971	3,485,707	1,206,264	34.61	1	
營業費用	3,210,585	3,226,856	(16,271)	(0.50)		
營業利益(損失)	1,481,386	258,851	1,222,535	472.29	2	
營業外收入及支出	1,518	445,170	(443,652)	(99.66)	3	
稅前利益(損失)	1,482,904	704,021	778,883	110.63	4	
所得稅費用	316,969	60,785	256,184	421.46	5	
純利(損)	1,165,935	643,236	522,699	81.26	6	
淨利歸屬於母公司業主	1,166,341	643,535	522,806	81.24	6	

增減比例變動分析說明：

- 1.銷貨毛利上升：因本期網路交換器的需求增強，推動業績成長所致。
- 2.營業利益上升：因本期網路交換器的需求增強，推動業績成長所致。
- 3.營業外收入及支出減少：因本期提列減損損失所致。
- 4.稅前利益上升：因本期網路交換器的需求增強，推動業績成長所致。
- 5.所得稅費用上升：因本期稅負的減免已使用完畢所致。
- 6.純利、淨利歸屬於母公司業主：因本期網路交換器的需求增強，推動業績成長所致。

(二)預期銷售數量及其依據，對公司未來財務業務之可能影響及因應計畫：

因雲端運算應用與物聯網產業的快速發展，符合 SDN/OpenFlow 規範的先進網路交換器產品的需求增強，成為推動智邦業績成長的主要動能。智邦將持續研發網通軟硬體尖端技術，整合策略夥伴和相關資源，推出各項高附加價值之產品方案，持續優化產品組合。本公司預計 105 年度銷售量較前一年度成長 2%到 8%。

三、現金流量

(一)最近二年度現金流量變動之分析說明

項 目	年 度	104 年度	103 年度	增減比例 (%)
現金流量比率		28.76	1.30	2,112.31%
現金流量允當比率		67.70	55.76	21.41%
現金再投資比率		12.98	(4.09)	417.36%

增減比例變動分析說明：
1.現金流量比率、現金再投資比率及現金再投資比率上升：因本期營收成長帶動現金流入增加所致。

(二)流動性不足之改善計畫：無

(三)未來一年現金流動性分析：

單位：新台幣仟元

期 初 現 金 餘 額 (A)	全 年 來 自 營 業 活 動 淨 現 金 流 量 (B)	全 年 現 金 流 出 量 (C)	現 金 剩 餘 (不 足) 數 額 (A)+(B)-(C)	現 金 不 足 額 之 補 救 措 施	
				投 資 計 畫	理 財 計 畫
5,382,528	1,782,383	1,246,031	5,918,880	—	—

1、本年度現金流量變動情形分析

(1).營業活動：營業活動淨現金流入量主要係預計 105 年度估計獲利加計折舊及攤銷等。

(2).投資及融資活動：投資活動現金流出量主要係預計 105 年新購置儀器設備及汰舊換新、分配股東、董事和員工現金紅利等。

2、流動性不足之改善計劃及未來一年流動性分析：不適用。

四、最近年度重大資本支出對財務業務之影響：無

五、最近年度轉投資政策、其獲利或虧損之主要原因、改善計畫及未來一年投資計畫

(一)轉投資政策

本公司為擴展國際行銷網路、整合上下游相關產業以提昇國際市場占有率、掌握關鍵零組件與技術及達到多角化經營之目的，最近年度轉投資情況說明如下：

單位：新台幣仟元

關係企業名稱	主要營業項目	投資年度	持股比例	104 年 12 月 31 日 帳面價值
昊陽天宇科技(深圳)有限公司	電腦網路介面卡之生產及銷售	94 年	100%	3,301,013
鈺登科技股份有限公司	網路交換器之研究、開發、設計、製造及銷售	98 年	100%	857,412

(二)轉投資損益分析

(1)大陸地區之投資：因產品組合調整以致毛利較上年度增加，本期對昊陽天宇之投資利益 329,999 仟元；對智邦大陸公司之投資利益 48,809 仟元。

(2)品牌事業之投資：因新興數據網路的興起，與不同的 SDN 軟體廠商合作，開發新崛起的數據網路中心 (Data Center)專案，成功行銷新一代的 10G/40G 的超高速骨幹數據交換器，本期對鈺登科技之投資利益 857,412 仟元。

(三)未來一年投資計畫：無。

六、風險事項分析評估(最近年度及截至年報刊印日止)

(一)利率、匯率變動、通貨膨脹情形對公司損益之影響及未來因應措施：

面對全球景氣充滿變數，包括美國 FED 是否升息，升息時間和幅度，大陸經濟成長是否放緩，全球貨幣競貶是否持續，油價是否止跌，各國央行量化寬鬆程度和幅度等等經濟因素，充滿不確定性，其對經濟和貨幣可能帶來的變數和影響數也因此難以預測，本公司保持一貫謹慎的態度，隨時密切觀察全球總體經濟，乃至於匯率/利率金融市場的波動等，並且建立適當之風險管理機制，擬定因應策略，以規避上述情形對公司營運造成的影響。本公司主要採取自然避險的策略，必要時運用金融工具為輔助，得以降低外幣曝險部位和利率風險，進一步規避對公司損益的影響。

(二)從事高風險、高槓桿投資、資金貸與他人、背書保證及衍生性商品交易之政策、獲利或虧損之主要原因及未來因應措施：

本公司向來以確保資產安全為首要目標和政策，並未從事高風險或高槓桿行為，公司作業程序也完全依循此原則而制定。基於資產安全為至高目標的原則，本公司資金貸與他人背書保證及衍生性商品交易之政策係完全依循本公司之作業程序及相關法令執行，並且無重大獲利或虧損之情形。日後仍將依循公司之作業程序及相關法令執行，以確保資產安全。

(三)未來研發計畫及預計投入之研發費用：

今日因應 OTT 產業的發展迅速，越來越多的 multi-media，像 3D, VR, 4K 等的需求，越來越多的實際和虛擬的用戶，龐大的資料封包流，對於擴展性，頻寬的有超級大的需求，也針對服務的質量也有相當的要求，而且這種需求也已經是從早到晚，任何地點，沒有所謂的尖峰時刻，好的服務品質的體驗，都需要提供給終端的用戶。

因應這種物聯網，IP 網絡，虛擬化的趨勢，智邦在現在與未來的產品研發上會著重在具有前瞻性、發展性、可執行性、技術區隔和商業前景的領域裏面，幫助整個產業界，貢獻一份心力，幫忙解決相關目前所面臨的問題，希望能夠在這樣的願景下，為公司開拓康莊大道，引領更好的發展未來。

在整個產品研發規畫裏面，主要包括五個領域，詳細的內容如下：

1.SMB / Enterprise Ethernet Switch

充份利用智邦過去在乙太網路上硬體和軟體上的專業，持續研發並提供具有競爭價格、穩定品質、產品研發周期縮短，領先技術週期為主要的核心價值的優勢產品，除了 ODM 的生意模式外，也規劃整合雲端和控制器的模式，包括硬體和軟體兩個面向，提供更好的服務範圍，加值型的功能，以切入 SMB / Enterprise 的龐大市場中，並佔有一席之地，增加持續有效的營收。

2.Carrier / Industrial Grade Switch

電信營運商的網絡因應物聯網持續的進展，希望 TCO 的下降，提供更多加值性產品增加有效營收，智邦在這個領域中，研發並提供在運營商網絡和在工業自動化等工商特定需求下所需要的硬體/軟體產品，特別是在 LTE 回傳存取和集成網絡上的設備，使得產品能夠有效的在要求高擴張性、高穩定度、低延遲、高保密性、可管理、虛擬化的網絡系統中工作，創造高利潤、高產值的產品；而在工業自動化的領域中，能夠研發並提供在溫度適應性、機構密閉性與軟體協定等要求上，均符合工業標準訂定的相關產品，進而創造一個創新的高利潤的市場領域。

3.SDN & NFV

積極參與開放聯盟的活動，不管在硬體上，韌體、軟體介面上、操作系統、應用上等等，都能夠在開放的環境中，借助整個世界有才有能的研發人才，大家一起貢獻智慧，推展下一代的網絡世界，在這裏，智邦研發高端高速高性能的 TOR、Spine、Chassis、光學交換器等等的產品，並且包括 Intel、non-Intel CPU 的架構，其中包括了 10G、40G、100G，甚至 200G、400G 等的產品，同時也發展自身的網絡操作系統，並且同時也與第三方軟體廠商合作共同開發，增加很多軟硬體產品的可能性，也增加很多應用於商業通道市場的機會。

在 SDN 的網絡架構下，進一步研發能卸載伺服器負擔的技術、增強效能的加速卡，也能夠在 IO 虛擬化環境中提供獨立的操作；而在因應資訊安全需求的議題上，更深入研發以 Information Security 為主要訴求的網絡設備，大幅的增加網絡的安全性以及效能。

同時也研發以 SDN 架構為主，包含資料處理平面、控制器平面、應用平面為基礎的軟體開發技術，在網絡功能虛擬化的規劃中，虛擬容器，原子化的網絡功能、微型服務、虛擬功能產品周期管理等等，和更高層的虛擬容器的管理系統，藉以提供資料處理中心(Data Center)一個完整的建構系統與解決方案，滿足一個高擴張性、高可靠性的平台需求。

結合上述的發展計畫，在資料處理中心的網絡應用中，智邦將會持續研發有效率、有競爭性、低電源消耗的網絡規畫產品，維持並擴大在這個產品與市場領域中的領先地位。

4.IOT

在這個領域中會和 NFV 做有效的結合，除了研發智慧家庭的網路閘道器、雲端平台和相對應的感測器，也會提供一個完整的端對端的解決方案，不僅滿足客戶的使用體驗，更能夠安全平易的使用，以便利生活。同時持續地在這個領域中，增加雲端平台的彈性化、導入 NFV(Network functions virtualization)的網路架構、進行協定的最佳化與 Multi-Tenant，以吸引終端用戶的使用，增加 OTT 商業業務的機會。

5.Wireless

在 Wifi 的領域裏，會著重在更高速，更多使用者、下一代的 wifi 的技術範疇裏，提供更好的服務體驗給終端用戶。針對更高資料量的傳輸，會在 Microwave、millimeter wave、智慧天線的技術上持續研究創新，以因應 5G 時代的來臨，能夠佔有一席之地。同時在虛擬化，雲端化上，整合整個無線產品，研發更穩定、加值性更高的端對端的系統。

以上的產品研發規劃已經按照一定的步驟與計畫，在持續的執行與考核之中，雖然會有很多不可預測的事件發生，但仍會持續地觀察市場動向，調整步調，以期爭取有利的競爭地位，為公司營收與未來帶來一定的助益。2016 年因業務成長需求，持續投入新計畫，研發費用投入約佔營收 5%。

(四)國內外重要政策及法律變動對公司財務業務之影響及因應措施：

本公司營運遵循國內外相關法令規定，亦密切注意國內外重要政策及法律變動，如公司法修訂員工酬勞分派之處理方式，其他重要法令如個人資料保護法、勞動基準法、公平交易法等亦有若干變動。本公司持續密切注意，並適時諮詢相關專家人士意見，以蒐集相關資訊、提出評估與建議，供經營階層決策參考及規畫因應措施。截至年報刊印日止，並無國內外重要政策及法律變動對本公司財務業務重大影響之情形。

(五)科技改變及產業變化對公司財務業務之影響及因應措施：

本公司有業務單位專責蒐集最新產業動態及市場資訊，加上本公司擁有堅強的經營團隊及經驗豐富且素質優良的專業人員，在市場開發、客戶掌握、行銷管理方面，乃至於對產業景氣變動之應變能力上，皆深具經驗，使得本公司能靈敏地掌握市場脈動、客戶需求、技術發展及產業供需狀況，整體而言，目前科技改變對公司財務業務並無明顯之影響。

(六)企業形象改變對企業危機管理之影響及因應措施：

本公司自成立以來，素以充滿希望和理想為公司之企業形象。本公司的理想是成為世界級網路通訊設備專業設計/代工大廠，塑造能帶來最大福祉的企業文化，並且能與所有夥伴們分享公司之成果榮耀並維護股東最大權益為公司經營理念，除加強業務發展外，亦著重提升公司透明度，加強與國內、外股東及各投資機構之關係。本公司秉持公開、透明之一貫原則，如有重大消息亦迅速對外說明，以達充分溝通之目的。

(七)進行併購之預期效益、可能風險及因應措施：

本公司最近年度及截至年報刊印日止，尚無併購之計畫。

(八)擴充廠房之預期效益、可能風險及因應措施：

本公司最近年度及截至年報刊印日止，尚無擴充廠房之計畫。

(九)進貨或銷貨集中所面臨之風險及因應措施：

本公司與主要客戶多有簽訂銷售合約，有助保雙方銷售之保障，故所受影響層面有限；供應廠商也不斷積極開發新配合廠商，以避免過度集中情形。

(十)董事、監察人或持股超過百分之十之大股東、股權之大量移轉或更換對公司之影響、風險及因應措施：

本公司董監事持股達法定規定，並無持股成數不足之問題。

(十一)經營權之改變對公司之影響、風險及因應措施：

本公司自成立以來並未有經營權改變之情事。

(十二)訴訟或非訟事件：無。

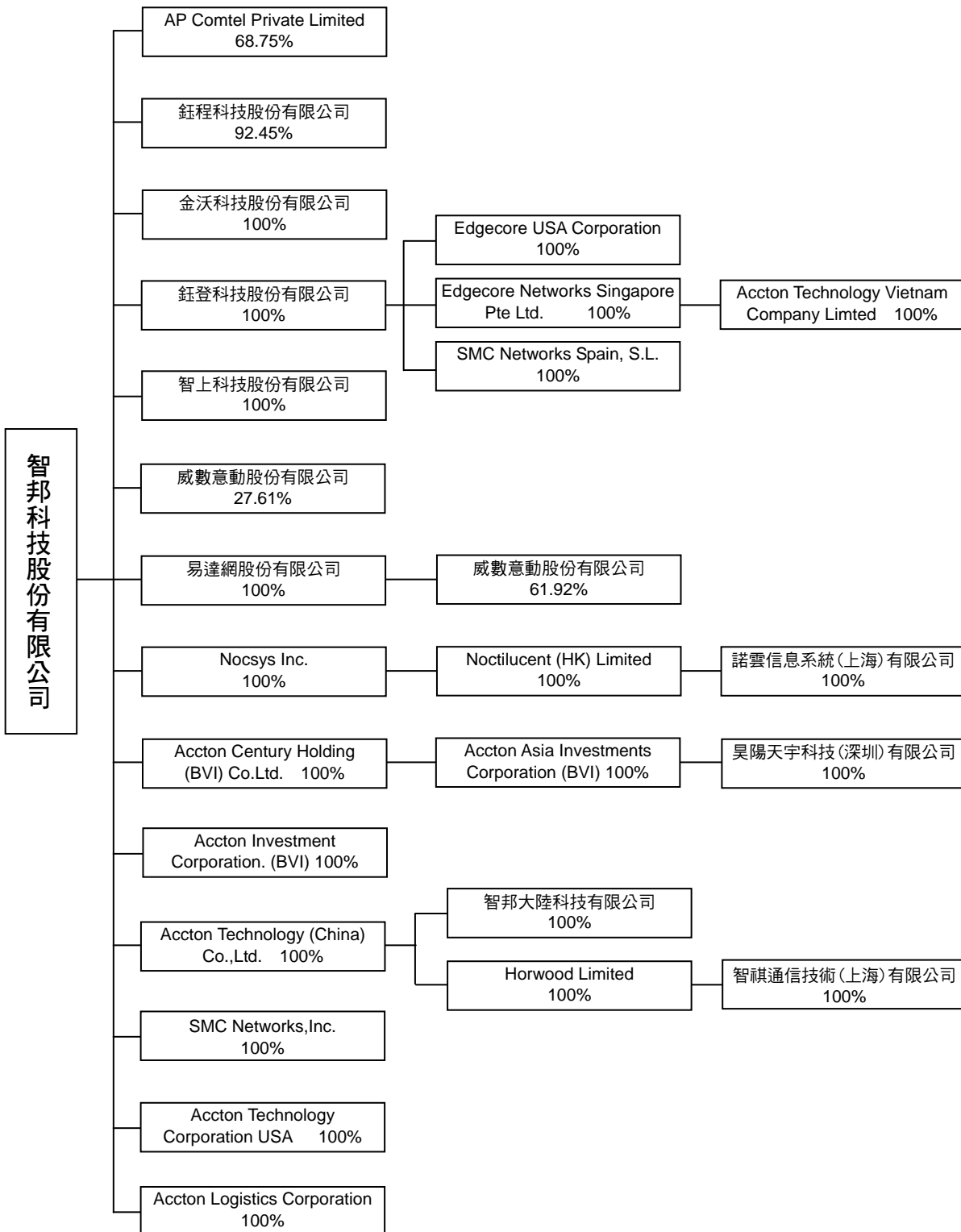
(十三)其他重要風險及因應措施：無。

七、其他重要事項：無。

一、關係企業相關資料

1.關係企業組織概況

(1)關係企業組織圖



註:截止 104 年 12 月 31 日

(2)各關係企業基本資料

企業名稱	設立日期	地址	實收資本額	主要營業或生產項目	
Accton Logistics Corporation	2006/1/10	3932 Sanford Creek Avenue, Wake Forest, NC 27587, U.S.A.	USD	-	高品質區域網路產品之銷售與行銷
Accton Technology Corporation USA	1988/2/25	1200 Crossman Ave, Suite 130 Sunnyvale, CA 94089, U.S.A.	USD	2,198,510	高品質區域網路產品之銷售與行銷
SMC Networks, Inc.	1997/9/22	20 Mason Street, Irvine, CA 92618, U.S.A.	USD	48,298	銷售電腦網路相關產品
Accton Techonlogy (China) Co., Ltd.	2001/5/9	Scotia Centre 4th Floor, P.O.Box 2804, George Town, Grand Cayman, Cayman Islands	NTD	220,127,000	經營轉投資之控股公司
Horwood Limited	2005/10/3	Scotia Centre 4th Floor, P.O.Box 2804, George Town, Grand Cayman, Cayman Islands	NTD	65,024,000	經營轉投資之控股公司
智邦大陸科技有限公司	2001/9/12	上海市虹漕路 421 號 63 號 5 樓	CNY	49,650,360	銷售電腦網路相關產品
智祺通信技術(上海)有限公司	2005/11/1	上海市虹漕路 421 號 66 號 2 樓	CNY	15,888,160	銷售電腦網路相關產品
Accton Investment Corporation (BVI)	1997/5/19	Offshore Incorporations Limited of P.O. Box 957, Offshore Incorporations Centre, Road Town, Tortola, British Virgin Islands	NTD	30,405,061	經營轉投資之控股公司
Accton Century Holding (BVI) Co. Ltd.	2000/3/2	Offshore Incorporations Limited of P.O. Box 957, Offshore Incorporations Centre, Road Town, Tortola, British Virgin Islands	NTD	1,664,415,674	經營轉投資之控股公司
Accton Asia Investments Corporation (BVI)	1999/11/25	Offshore Incorporations Limited of P.O. Box 957, Offshore Incorporations Centre, Road Town, Tortola, British Virgin Islands	NTD	1,320,095,956	經營轉投資之控股公司
昊陽天宇科技(深圳)有限公司	2005/8/24	深圳市寶安區石岩街道愛群路上屋上排橫坑工業區	CNY	317,617,200	電腦網路介面卡之生產及銷售
Nocsys Inc.	2014/5/14	PO Box 309, Uglan House, Grand Cayman, KY1-1104, Cayman Islands	NTD	182,319,435	經營轉投資之控股公司
Noctilucent (HK) Limited	2011/6/17	Room 1505, 15th Floor, World-Wide House, 19 Des Voeux Road, Central, Hong Kong	NTD	182,349,855	經營轉投資之控股公司
諾雲信息系統(上海)有限公司	2011/11/15	中國(上海)自由貿易試驗區峨山路 111 號 4 幢 105 室	CNY	27,390,777	電腦軟體開發、設計、製作及銷售自產產品, 提供技術諮詢及服務
易達網股份有限公司	2000/5/29	台北市大安區光復南路 102 號 13 樓	NTD	38,519,100	資訊軟體、電子資訊供應等業務
威數意動股份有限公司	2009/6/23	台北市大安區光復南路 102 號 13 樓	NTD	16,150,000	手機資訊內容開發
智上科技股份有限公司	2010/7/14	新竹科學工業園區新竹市研新三路 1 號 2 樓	NTD	161,000,000	網路通訊產品研發、行銷與生產製造
鈺登科技股份有限公司	2009/11/4	新竹市科學工業園區研新三路 1 號 3 樓	NTD	500,000,000	網路交換器之研究、開發、設計、製造及銷售
SMC Networks Spain, S.L.	1999/3/19	Fructu6s Gelabert 6-8, 08970 Sant Joan Despi (BARCELONA- SPAIN)	EUR	400,000	銷售電腦網路相關產品
Edgecore Networks Singapore Pte Ltd.	1997/8/1	15 Enggor Street, #10-04 Realty Centre, Singapore 079716	SGD	3,556,900	高品質區域網路產品之銷售與行銷
ACCTON TECHNOLOGY VIETNAM COMPANY LIMITED	2010/1/13	Room 803, No.18, Lane 11, Thai Ha Street, Trung Liet Ward, Dong Da District, Hanoi, Vietnam	VND	5,550,000,000	銷售電腦網路相關產品
Edgecore USA Corporation	2015/5/1	20 Mason, Irvine, CA 92618	USD	10,000	高品質區域網路產品之銷售與行銷
金沃科技股份有限公司	2009/6/23	台北市內湖區瑞光路 106 號 4 樓之 1	NTD	28,700,000	無線網路產品及模組之製造及銷售
AP Comtel Private Limited	2010/1/12	E-1036, SARASWATI VIHAR, DELHI - 110034, Delhi, INDIA	INR	5,584,000	銷售電腦網路產品
鈺程科技股份有限公司	2007/4/26	新竹市東園里 3 鄰光復路 2 段 882 號 9F 之 5	NTD	382,748,590	無線網路及寬頻產品之研究、開發、設計、製造及銷售

註 1：所有關係企業不論規模大小，均應揭露。

註 2：各關係企業設有工廠，且該工廠產品之銷售值超過控制公司營業收入百分之十者，應加列工廠名稱、設立日期、地址及該工廠主要生產產品項目。

註 3：關係企業如為外國公司，企業名稱及地址得以英文表示，設立日期亦得以西元日期表示，實收資本額並得以外幣表示(但應加註報表日之兌換率)。

註 4：期末匯率：美金匯率：32.825 新加坡匯率：23.25 人民幣匯率：5.055 印度幣匯率：0.4971 歐元匯率：35.88 越南盾匯率：0.00141

(3)推定為有控制與從屬關係者其相同股東資料：無

(4)整體關係企業經營業務所涵蓋之行業

本公司及本公司之關係企業所經營之業務包括：網際網路產業的網路資訊與通訊類別等產品的設計、研發、生產與銷售及服務等。

(5)各關係企業董事、監察人及總經理資料

單位：新臺幣千元；股；%

企業名稱	職稱	姓名或代表人	持有股份(註2)(註3)	
			股數	持股比例
Accton Logistics Corporation	Director	K.T. Chiou	0	0.00%
	Director	Rebecca Lin	0	0.00%
	Director	J.C. Weaver	0	0.00%
Accton Technology Corporation USA	Director	Paul Kim	0	0.00%
	Director	Jack C.Weaver	0	0.00%
	Director	Yu, Ji-Hsiang	0	0.00%
SMC Networks, Inc.	Director	Alex Kim	0	0.00%
	Director	Yu, Ji-Hsiang	0	0.00%
	Director	Paul Kim	0	0.00%
	Director	Edgar Masri	0	0.00%
	Secretary/ Treasurer	Jack Weaver	0	0.00%
Accton Technology (China) Co., Ltd.	Director	Yu, Ji-Hsiang	0	0.00%
	Director	Chiu, Kuo-Tai	0	0.00%
	Director	Lin, Meen-Rom	0	0.00%
Horwood Limited	Director	Yu, Ji-Hsiang	0	0.00%
	Director	Chiu, Kuo-Tai	0	0.00%
	Director	Lin, Meen-Rom	0	0.00%
智邦大陸科技有限公司	Director	黃安捷	0	0.00%
	Director	郭飛龍	0	0.00%
	Director	盧崑瑞	0	0.00%
智祺通信技術(上海)有限公司	Director	黃安捷	0	0.00%
	Director	胡鈞	0	0.00%
	Director	余基祥	0	0.00%
Accton Investment Corporation (BVI)	Director	Yu, Ji-Hsiang	0	0.00%
	Director	Chiu, Kuo-Tai	0	0.00%
	Director	Lin, Meen-Rom	0	0.00%
Accton Century Holding (BVI) Co. Ltd.	Director	Yu, Ji-Hsiang	0	0.00%
	Director	Chiu, Kuo-Tai	0	0.00%
	Director	Lin, Meen-Rom	0	0.00%
Accton Asia Investments Corporation (BVI)	Director	Yu, Ji-Hsiang	0	0.00%
	Director	Chiu, Kuo-Tai	0	0.00%
	Director	Lin, Meen-Ron	0	0.00%
昊陽天宇科技(深圳)有限公司	董事長	邱國臺	0	0.00%
	董事	黃安捷	0	0.00%
	董事	郭飛龍	0	0.00%
	監察人	陳文吉	0	0.00%
Nocsys Inc.	Director	Lin, Meen-Ron	0	0.00%
	Director	Yu, Ji-Hsiang	0	0.00%
	Director	Lee, Wei-Shuo	0	0.00%

單位：新臺幣千元；股；%

企業名稱	職 稱	姓名或代表人	持有股份(註 2)(註 3)	
			股數	持股比例
Noctilucent (HK) Limited	Director	Su, Tzu-Ju	0	0.00%
諾雲信息系統(上海)有限公司	董事長	林明蓉	0	0.00%
	董事	余基祥	0	0.00%
	董事	王然益	0	0.00%
	監察人	蘇姿如	0	0.00%
易達網股份有限公司	董事長	智邦科技(股)公司 代表人 邱國臺	3,851,910	100.00%
	董事	智邦科技(股)公司 代表人 李隆明	3,851,910	100.00%
	董事	智邦科技(股)公司 代表人 林明蓉	3,851,910	100.00%
	監察人	智邦科技(股)公司 代表人 陳芳儀	3,851,910	100.00%
威數意動股份有限公司	董事長	智邦科技(股)公司 代表人 林明蓉	446,003	27.61%
	董事	智邦科技(股)公司 代表人 李隆明	446,003	27.61%
	董事	智邦科技(股)公司 代表人 邱國臺	446,003	27.61%
	監察人	李偉碩	0	0.00%
智上科技股份有限公司	董事長	智邦科技(股)公司 代表人 黃安捷	16,100,000	100.00%
	董事	智邦科技(股)公司 代表人 PAUL KIM	16,100,000	100.00%
	董事	智邦科技(股)公司 代表人 郭飛龍	16,100,000	100.00%
	監察人	智邦科技(股)公司 代表人 林明蓉	16,100,000	100.00%
鈺登科技股份有限公司	董事長	智邦科技(股)公司 代表人 林明蓉	50,000,000	100.00%
	董事	智邦科技(股)公司 代表人 李志強	50,000,000	100.00%
	董事	智邦科技(股)公司 代表人 PAUL KIM	50,000,000	100.00%
	監察人	智邦科技(股)公司 代表人 陳芳儀	50,000,000	100.00%
SMC Networks Spain, S.L.	Director	Edward Ting	0	0.00%
	Director	Rebecca Lin	0	0.00%
	Director	Kuo, Fai-Long	0	0.00%
	Secretary	Xavier Obiols	0	0.00%
Edgecore Networks Singapore Pte Ltd.	Director	Huang, An-Jye	0	0.00%
	Director	Lin, Meen-Ron	0	0.00%
	Director	Huang, Kuo-Hsiu	0	0.00%
ACCTON TECHNOLOGY VIETNAM COMPANY LIMITED	President	Huang Kuo Hsiu	0	0.00%
Edgecore USA Corporation	Director	Lin, Meen-Ron	0	0.00%
	Director	Jen Tsung Shueh	0	0.00%
	Director	Lin, Mei-Hui	0	0.00%
金沃科技股份有限公司	董事長	鈺登科技(股)公司 代表人 黃安捷	1,000,000	100.00%
	董事	鈺登科技(股)公司 代表人 張世明	1,000,000	100.00%
	董事	鈺登科技(股)公司 代表人 郭飛龍	1,000,000	100.00%
	監察人	鈺登科技(股)公司 代表人 林明蓉	1,000,000	100.00%
鈺程科技股份有限公司	董事長	智邦科技(股)公司 代表人 黃安捷	35,386,624	92.45%
	董事	智邦科技(股)公司 代表人 張世明	35,386,624	92.45%
	董事	智邦科技(股)公司 代表人 郭葆謙	35,386,624	92.45%
	監察人	智邦科技(股)公司 代表人 林明蓉	35,386,624	92.45%
AP Comtel Private Limited	Director	PRANAV GOEL	173,500	31.07%
	Director	AJAY KUMAR GUPTA	1,000	0.18%

註 1：關係企業如為外國公司，列其職位相當者。

註 2：被投資公司如為股份有限公司請填股數及持股比例，其他請填出資額及出資比例並予以註明。

註 3：董事、監察人為法人時，應另加揭露代表人之相關資料。

2.各關係企業營運概況

單位：新臺幣千元

企業名稱	資本額	資產 總值	負債 總額	淨 值	營業 收入	營業 利益	本期損益 (稅後)	每股盈餘 (元)(稅後)
Accton Logistics Corporation	0	313,031	205,055	107,976	1,666,953	4,507	4,853	—
Accton Technology Corporation USA	72,166	215,749	21,601	194,148	131,424	6,442	665	—
SMC Networks, Inc.	1,585	994,229	139,253	854,976	499,006	71,751	34,886	—
Accton Technology (China) Co., Ltd.	220,127	310,414	76,475	233,939	0	0	49,680	—
Horwood limited	65,024	7,683	0	7,683	0	0	261	—
智邦大陸科技有限公司	250,983	879,493	670,253	209,240	2,789,674	63,962	48,809	—
智祺通信技術(上海)有限公司	80,315	19,848	12,185	7,663	6,450	166	261	—
Accton Investment Corporation (BVI)	30,405	242,244	0	242,244	0	(72)	(51,808)	—
Accton Century Holding (BVI) Co. Ltd.	1,664,416	3,483,183	253	3,482,930	0	(48)	335,257	—
Accton Asia Investments Corporation (BVI)	1,320,096	3,325,878	0	3,325,878	0	(236)	330,720	—
昊陽天宇科技(深圳)有限公司	1,605,555	7,985,345	4,684,332	3,301,013	17,178,009	356,240	329,999	—
Nocsys Inc.	182,319	125,674	0	125,674	0	0	(47,171)	—
Noctilucent (HK) Limited	182,350	125,676	2	125,674	0	(20)	(47,172)	—
諾雲信息系統(上海)有限公司	138,460	31,106	1,051	30,055	2,639	(41,101)	(36,234)	—
易達網股份有限公司	38,519	114,698	50,375	64,323	115,745	32,392	24,939	—
威數意動股份有限公司	16,150	4,505	4,211	294	9,995	(3,948)	(3,940)	—
智上科技股份有限公司	161,000	74,944	79,973	(5,029)	66,549	(33,183)	(33,410)	—
鈺登科技股份有限公司	500,000	2,633,593	1,716,781	916,812	3,992,104	242,558	187,370	—
SMC Networks Spain, S.L.	14,352	5,250	15,644	(10,394)	0	(812)	4,259	—
Edgecore Networks Singapore Pte Ltd.	82,698	23,489	1,723	21,766	23,589	416	622	—
Accton Technology Vietnam Company Limited	7,826	5,853	1,575	4,278	0	0	0	—
Edgecore USA Corporation	328	714,692	717,456	(2,764)	584,958	(3,010)	(2,990)	—
金沃科技股份有限公司	28,700	39,035	42,384	(3,349)	337,052	(32,519)	(40,617)	—
鈺程科技股份有限公司	382,749	43,651	112,295	(68,644)	7,726	(13,374)	(14,789)	—
AP Comtel Private Limited	2,776	3,096	148	2,948	0	(49)	109	—

註 1：所有關係企業不論規模大小，均應揭露。

註 2：所有關係企業以該公司 104 年度經會計師查核之財報數揭露。

註 3：關係企業如為外國公司，相關數字應以報告日之兌換率換算為新台幣列示。

	資產負債表	綜合損益表
美金匯率：	32.8250	31.7390
新加坡匯率：	23.2500	23.1000
人民幣匯率：	5.0550	5.0968
印度幣匯率：	0.4971	0.4957
歐元匯率：	35.8800	35.2400
越南盾匯率：	0.00141	0.00140

二、最近年度及截至年報刊印日止私募有價證券辦理情形：無

三、最近年度及截至年報刊印止，子公司持有或處分本公司股票情形


子公司名稱	實收資本額	資金來源	本公司持股比例	取得或處分日期	取得股數及金額	處分股數及金額	投資損益	截至年報刊印日止持有股數及金額	設定質權情形	本公司為子公司背書保證金額	本公司貸與子公司金額
Accton Investment Corp.(BVI)	NTD 30,405,061	自有資金	100%	90/01/04 至 90/12/28	2,209,867 股 50,999 仟元	—	—	2,209,867 股 50,999 仟元	無	0	0

本年度截至
年報刊印日止

四、其他必要補充說明事項：無

五、最近年度及截至年報刊印日止，是否有發生違反證交法第三十六條第三項第二款所定對股東權益或證券價格有重大影響之事項：無

智邦科技股份有限公司



董事長：李炎松



Accton
智邦科技



Accton Technology Corporation

30077 新竹市科學工業園區研新三路一號

TEL: 03-577-0270

FAX: 03-578-0764

<http://www.accton.com>