

智邦科技股份有限公司及子公司

合併財務報告暨會計師查核報告
民國 106 及 105 年度

地址：新竹科學工業園區新竹市研新三路1號

電話：(03)577-0270

§ 目 錄 §

項	目 頁	次	財 務 報 告 附 註 編 號
一、封 面	1		-
二、目 錄	2		-
三、關係企業合併財務報告聲明書	3		-
四、會計師查核報告	4~7		-
五、合併資產負債表	8		-
六、合併綜合損益表	9~10		-
七、合併權益變動表	11		-
八、合併現金流量表	12~13		-
九、合併財務報表附註			
(一) 公司沿革	14		一
(二) 通過財務報告之日期及程序	14		二
(三) 新發佈及修訂準則及解釋之適用	14~22		三
(四) 重大會計政策之彙總說明	22~36		四
(五) 重大會計判斷、估計及假設不確定性之主要來源	36~37		五
(六) 重要會計科目之說明	37~75		六~三二
(七) 關係人交易	75		三三
(八) 質抵押之資產	76		三四
(九) 重大或有負債及未認列之合約承諾	-		-
(十) 重大之災害損失	-		-
(十一) 重大之期後事項	-		-
(十二) 具重大影響之外幣資產及負債資訊	76~77		三五
(十三) 附註揭露事項			
1. 重大交易事項相關資訊	77~78、 80~87		三六
2. 轉投資事業相關資訊	77~78、 90~91		三六
3. 大陸投資資訊	78、92		三六
4. 母子公司間業務關係及重要交易往來情形	78、88~89		三六
(十四) 部門資訊	78~79		三七


關係企業合併財務報告聲明書

本公司民國 106 年度（自 106 年 1 月 1 日至 12 月 31 日止）依「關係企業合併營業報告書關係企業合併財務報表及關係報告書編製準則」應納入編製關係企業合併財務報告之公司與依國際財務報導準則第 10 號應納入編製母子公司合併財務報告之公司均相同，且關係企業合併財務報告所應揭露相關資訊於前揭母子公司合併財務報告中均已揭露，爰不再另行編製關係企業合併財務報告。

特此聲明

公司名稱：智邦科技股份有限公司

負責人：李 炎 松



中 華 民 國 107 年 3 月 21 日

會計師查核報告

智邦科技股份有限公司 公鑒：

查核意見

智邦科技股份有限公司及其子公司民國 106 年及 105 年 12 月 31 日之合併資產負債表，暨民國 106 年及 105 年 1 月 1 日至 12 月 31 日之合併綜合損益表、合併權益變動表、合併現金流量表，以及合併財務報表附註（包括重大會計政策彙總），業經本會計師查核竣事。

依本會計師之意見，上開合併財務報表在所有重大方面係依照證券發行人財務報告編製準則暨經金融監督管理委員會認可並發布生效之國際財務報導準則、國際會計準則、解釋及解釋公告編製，足以允當表達智邦科技股份有限公司及其子公司民國 106 年及 105 年 12 月 31 日之合併財務狀況，暨民國 106 年及 105 年 1 月 1 日至 12 月 31 日之合併財務績效與合併現金流量。

查核意見之基礎

本會計師係依照會計師查核簽證財務報表規則及一般公認審計準則執行查核工作。本會計師於該等準則下之責任將於會計師查核合併財務報表之責任段進一步說明。本會計師所隸屬事務所受獨立性規範之人員已依會計師職業道德規範，與智邦科技股份有限公司及其子公司保持超然獨立，並履行該規範之其他責任。本會計師相信已取得足夠及適切之查核證據，以作為表示查核意見之基礎。

關鍵查核事項

關鍵查核事項係指依本會計師之專業判斷，對智邦科技股份有限公司及其子公司民國 106 年度合併財務報表之查核最為重要之事項。該等事項已於查核合併財務報表整體及形成查核意見之過程中予以因應，本會計師並不對該等事項單獨表示意見。

茲對智邦科技股份有限公司及其子公司民國 106 年度合併財務報表之關鍵查核事項敘明如下：

銷貨收入認列時點

智邦科技股份有限公司及其子公司銷貨收入金額重大，銷售地點包含台灣、歐洲及美國等多國市場，針對主要客戶之銷售條件不盡相同。銷貨收入認列主係確認貨物所有權之重大風險及報酬已移轉予買方。因此銷貨收入的認列對於財務報告係屬重大查核事項。有關收入認列政策之說明請參閱合併財務報告附註四(十五)。

本會計師對此之查核程序包括：

1. 瞭解銷售交易循環之內部相關控制制度及作業程序，據以設計內部控制查核程序，藉以評估內部控制作業是否有效。
2. 取得主要客戶之訂單及基本資料，除檢視交易條件是否與收入認列條件一致外，另針對主要客戶之真實性進行確認。
3. 針對銷貨收入選取適當樣本進行抽核，檢視訂單、經交易對象確認之出貨單及發票等文件，以確認銷貨收入認列時點及金額之正確性，並評估認列之收入其商品風險及報酬是否業已移轉。

應收票據及帳款之備抵呆帳

應收票據及帳款提列呆帳金額涉及管理當局對客戶信用風險之判斷，故本會計師著重於應收票據及帳款餘額重大且收款期間較長之個別對象，評估其呆帳提列合理性。智邦科技股份有限公司及其子公司應收票據及帳款帳面金額及估計減損請參閱合併財務報告附註五及十一。

本會計師對此之查核程序包括：

1. 評估管理階層計算備抵呆帳之假設，並確認該計算足以支持備抵呆帳準備金額，包括測試應收帳款帳齡之正確性，比較本年度及以前年度應收帳款帳齡分布情形，檢視本年度及以前年度呆帳沖銷情形，以及抽核應收帳款期後現金收款憑證以測試款項可回收性。
2. 測試智邦科技股份有限公司及其子公司與客戶交易信用額度核准有關之內部控制運作有效性。

其他事項

智邦科技股份有限公司業已編製民國 106 及 105 年度之個體財務報表，並經本會計師出具無保留意見之查核報告在案，備供參考。

管理階層與治理單位對合併財務報表之責任

管理階層之責任係依照證券發行人財務報告編製準則暨經金融監督管理委員會認可並發布生效之國際財務報導準則、國際會計準則、解釋及解釋公告編製允當表達之合併財務報表，且維持與合併財務報表編製有關之必要內部控制，以確保合併財務報表未存有導因於舞弊或錯誤之重大不實表達。

於編製合併財務報表時，管理階層之責任亦包括評估智邦科技股份有限公司及其子公司繼續經營之能力、相關事項之揭露，以及繼續經營會計基礎之採用，除非管理階層意圖清算智邦科技股份有限公司及其子公司或停止營業，或除清算或停業外別無實際可行之其他方案。

智邦科技股份有限公司及其子公司之治理單位（含監察人）負有監督財務報導流程之責任。

會計師查核合併財務報表之責任

本會計師查核合併財務報表之目的，係對合併財務報表整體是否存有導因於舞弊或錯誤之重大不實表達取得合理確信，並出具查核報告。合理確信係高度確信，惟依照一般公認審計準則執行之查核工作無法保證必能偵出合併財務報表存有之重大不實表達。不實表達可能導因於舞弊或錯誤。如不實表達之個別金額或彙總數可合理預期將影響合併財務報表使用者所作之經濟決策，則被認為具有重大性。

本會計師依照一般公認審計準則查核時，運用專業判斷並保持專業上之懷疑。本會計師亦執行下列工作：

1. 辨認並評估合併財務報表導因於舞弊或錯誤之重大不實表達風險；對所評估之風險設計及執行適當之因應對策；並取得足夠及適切之查核證據以作為查核意見之基礎。因舞弊可能涉及共謀、偽造、故意遺漏、不實聲明或踰越內部控制，故未偵出導因於舞弊之重大不實表達之風險高於導因於錯誤者。
2. 對與查核攸關之內部控制取得必要之瞭解，以設計當時情況下適當之查核程序，惟其目的非對智邦科技股份有限公司及其子公司內部控制之有效性表示意見。
3. 評估管理階層所採用會計政策之適當性，及其所作會計估計與相關揭露之合理性。
4. 依據所取得之查核證據，對管理階層採用繼續經營會計基礎之適當性，以及使智邦科技股份有限公司及其子公司繼續經營之能力可能產生重大

疑慮之事件或情況是否存在重大不確定性，作出結論。本會計師若認為該等事件或情況存在重大不確定性，則須於查核報告中提醒合併財務報表使用者注意合併財務報表之相關揭露，或於該等揭露係屬不適當時修正查核意見。本會計師之結論係以截至查核報告日所取得之查核證據為基礎。惟未來事件或情況可能導致智邦科技股份有限公司及其子公司不再具有繼續經營之能力。

5. 評估合併財務報表（包括相關附註）之整體表達、結構及內容，以及合併財務報表是否允當表達相關交易及事件。
6. 對於智邦科技股份有限公司及其子公司內組成合併之財務資訊取得足夠及適切之查核證據，以對合併財務報表表示意見。本會計師負責查核案件之指導、監督及執行，並負責形成智邦科技股份有限公司及其子公司查核意見。

本會計師與治理單位溝通之事項，包括所規劃之查核範圍及時間，以及重大查核發現（包括於查核過程中所辨認之內部控制顯著缺失）。


本會計師亦向治理單位提供本會計師所隸屬事務所受獨立性規範之人員已遵循會計師職業道德規範中有關獨立性之聲明，並與治理單位溝通所有可能被認為會影響會計師獨立性之關係及其他事項（包括相關防護措施）。

本會計師從與治理單位溝通之事項中，決定對智邦科技股份有限公司及其子公司民國 106 年度合併財務報表查核之關鍵查核事項。本會計師於查核報告中敘明該等事項，除非法令不允許公開揭露特定事項，或在極罕見情況下，本會計師決定不於查核報告中溝通特定事項，因可合理預期此溝通所產生之負面影響大於所增進之公眾利益。

勤業眾信聯合會計師事務所


會計師 林 政 治

林政治



會計師 黃 裕 峰


黃裕峰



金融監督管理委員會核准文號
金管證六字第 0930160267 號

證券暨期貨管理委員會核准文號
台財證六字第 0920123784 號

中 華 民 國 107 年 3 月 21 日



智林
民國105年12月31日

單位：新台幣千元

代碼	資產	106年12月31日		105年12月31日		106年12月31日		105年12月31日	
		金額	%	金額	%	金額	%	金額	%
1100	流動資產								
1125	現金及約當現金(附註四及六)	\$ 3,944,104	21	\$ 6,521,194	37				
1147	備供出售金融資產—流動(附註四、八及三二)	233,101	1	660,683	4				
1170	無活絡市場之債務工具投資—流動(附註四及十)	1,046,184	6	880,153	5				
1200	應收票據及帳款淨額(附註四、五及十一)	6,096,104	32	4,173,489	24				
1210	其他應收款(附註十一)	117,835	1	167,984	1				
130X	其他應收款—關係人(附註三三)	16,173	-	-	-				
1410	存貨(附註四、五及十二)	5,778,813	31	3,591,547	20				
1470	預付款項(附註十八)	192,030	1	177,693	1				
11XX	其他流動資產	60,945	-	13,270	-				
	流動資產總計	17,444,289	92	16,185,953	92				
1543	非流動資產								
1546	以成本衡量之金融資產—非流動(附註四、五及九)	199,016	1	149,307	1				
1550	無活絡市場之債務工具投資—非流動(附註四及十)	56,506	1	87,950	-				
1600	不動產、廠房及設備(附註四、五及十五)	18,430	-	-	-				
1805	商譽(附註四、五及十六)	866,905	5	920,301	5				
1821	無形資產(附註四、五及十七)	1,950	-	1,950	-				
1840	遞延所得稅資產(附註四、五及二五)	36,477	-	36,119	-				
1915	預付稅項	30,487	-	18,374	-				
1920	存出保證金(附註三十)	6,903	-	6,205	-				
1990	其他非流動資產—其他(附註十八及三四)	29,645	-	29,705	-				
15XX	非流動資產合計	56,450	7	68,027	1				
	資產總計	1,302,729	7	1,317,898	8				
1XXX	負債與權益總計	\$ 18,747,018	100	\$ 17,509,851	100				
	負債								
	流動負債								
	短期借款								
	應付票據及帳款								
	應付工程及設備款								
	其他應付款(附註十九)								
	本期所得稅負債(附註四、五及二五)								
	負債準備—流動(附註四及二十)								
	預收款項								
	流動負債總計								
	非流動負債								
	淨確定福利負債—非流動(附註四、五及二二)								
	存入保證金								
	其他非流動負債								
	非流動負債總計								
	負債總計								
	歸屬於母公司業主之權益(附註四、二及二七)								
	股本								
	普通股股本								
	資本公積								
	保留盈餘								
	法定盈餘公積								
	特別盈餘公積								
	未分配盈餘								
	保留盈餘總計								
	其他權益								
	庫藏股票								
	母公司業主之權益合計								
	非控制權益								
	權益總計								
	負債與權益總計								

後附之附註係本合併財務報告之一部分。



董事長：李英松



經理人：李志强



會計主管：林明榮

智邦科技股份有限公司及子公司

合併綜合損益表

民國 106 年及 105 年 1 月 1 日至 12 月 31 日

單位：新台幣仟元，惟
每股盈餘為元

代 碼		106年度		105年度	
		金 額	%	金 額	%
4100	營業收入 (附註四、五、二三及三六)	\$ 36,446,757	100	\$ 29,368,753	100
5110	營業成本 (附註四、十二及二四)	<u>29,260,722</u>	<u>80</u>	<u>23,362,750</u>	<u>80</u>
5900	營業毛利	<u>7,186,035</u>	<u>20</u>	<u>6,006,003</u>	<u>20</u>
	營業費用 (附註四、二四及三二)				
6100	推銷費用	1,079,114	3	1,060,188	4
6200	管理費用	1,150,373	3	1,025,202	3
6300	研究發展費用	<u>1,702,343</u>	<u>5</u>	<u>1,496,042</u>	<u>5</u>
6000	營業費用合計	<u>3,931,830</u>	<u>11</u>	<u>3,581,432</u>	<u>12</u>
6900	營業淨利	<u>3,254,205</u>	<u>9</u>	<u>2,424,571</u>	<u>8</u>
	營業外收入及支出 (附註四、五、九、十及二四)				
7010	其他收入	109,362	-	93,100	-
7020	其他利益及損失	(79,929)	-	60,347	-
7050	財務成本	(58)	-	(6)	-
7060	採用權益法認列之關聯企業及合資損益之份額	(1,108)	-	-	-
7670	減損損失	(<u>44,394</u>)	<u>-</u>	(<u>86,038</u>)	<u>-</u>
7000	營業外收入及支出合計	(<u>16,127</u>)	<u>-</u>	<u>67,403</u>	<u>-</u>
7900	稅前淨利	3,238,078	9	2,491,974	8
7950	所得稅費用 (附註四、五及二五)	<u>683,549</u>	<u>2</u>	<u>604,475</u>	<u>2</u>
8200	本年度淨利	<u>2,554,529</u>	<u>7</u>	<u>1,887,499</u>	<u>6</u>

(接次頁)

(承前頁)

代 碼		106年度		105年度	
		金	%	金	%
	其他綜合損益 (附註二二)				
8310	不重分類至損益之項目：				
8311	確定福利計畫之再 衡量數	(\$ 4,132)	-	(\$ 5,098)	-
8360	後續可能重分類至損益 之項目：				
8361	國外營運機構財務 報表換算之兌換 差額	(146,134)	-	(324,177)	(1)
8362	備供出售金融資產 未實現損失	(27,493)	-	(17,374)	-
8300	本年度其他綜合損 益 (稅後淨額)	(177,759)	-	(346,649)	(1)
8500	本年度綜合損益總額	<u>\$ 2,376,770</u>	<u>7</u>	<u>\$ 1,540,850</u>	<u>5</u>
	淨利 (損) 歸屬於：				
8610	母公司業主	\$ 2,559,307	7	\$ 1,887,913	6
8620	非控制權益	(4,778)	-	(414)	-
8600		<u>\$ 2,554,529</u>	<u>7</u>	<u>\$ 1,887,499</u>	<u>6</u>
	綜合損益總額歸屬於：				
8710	母公司業主	\$ 2,382,354	7	\$ 1,541,402	5
8720	非控制權益	(5,584)	-	(552)	-
8700		<u>\$ 2,376,770</u>	<u>7</u>	<u>\$ 1,540,850</u>	<u>5</u>
	每股盈餘 (附註二六)				
9750	基 本	<u>\$ 4.68</u>		<u>\$ 3.51</u>	
9850	稀 釋	<u>\$ 4.54</u>		<u>\$ 3.37</u>	

後附之附註係本合併財務報告之一部分。

董事長：李炎松



經理人：李志強




會計主管：林明蓉



單位：新台幣千元

民國 106 年 12 月 31 日



代碼	歸屬	於		母		公司		其他		主權		之		權		總額
		資本	公積	法定盈餘公積	特別盈餘公積	盈餘	未分配盈餘	國外營運機構持 財務報表換算 之兌換差額	債供出 未實現(損)益	商售	非控制權益	非控制權益	總額			
A1	105年1月1日餘額	\$ 5,369,759	\$ 654,795	\$ 493,476	\$ 269,316	\$ 1,156,370	\$ 30,644	\$ 248,463	\$ 30,644	\$ 8,171,824	\$ 7,539	\$ 8,179,363				
M1	發放子公司股利調整資本公積	-	4,338	-	-	-	-	-	-	-	-	4,338	-	-	-	4,338
B1	104年度盈餘指撥及分配	-	-	115,637	-	(115,637)	-	-	-	-	-	-	-	-	-	-
B3	法定盈餘公積	-	-	-	(15,641)	15,641	-	-	-	-	-	-	-	-	-	-
B5	特別盈餘公積	-	-	-	-	(1,056,374)	-	-	-	-	-	(1,056,374)	-	-	-	(1,056,374)
B5	股東現金股利	-	-	-	-	-	-	-	-	-	-	-	-	-	-	-
D1	105年度淨利(損)	-	-	-	-	1,887,913	-	-	-	-	-	1,887,913	(414)	-	-	1,887,499
D3	105年度其他綜合損益	-	-	-	-	(5,098)	(17,374)	(324,039)	(17,374)	-	(198)	(346,649)	-	-	-	(346,649)
D5	105年度綜合損益總額	-	-	-	-	1,882,815	(17,374)	(324,039)	(17,374)	-	(582)	1,540,850	-	-	-	1,540,850
N1	84,670 股份給付基礎交易	84,670	66,577	-	-	-	-	-	-	-	212	151,459	-	-	-	151,459
O1	非控制權益	-	-	-	-	-	-	-	-	-	19,098	-	-	-	-	19,098
Z1	105年12月31日餘額	5,454,429	725,710	609,113	253,675	1,882,815	13,270	(75,576)	13,270	(50,999)	8,812,437	26,297	8,838,734	-	-	8,838,734
M1	發放子公司股利調整資本公積	-	6,846	-	-	-	-	-	-	-	6,846	-	-	-	-	6,846
B1	105年度盈餘指撥及分配	-	-	188,282	-	(188,282)	-	-	-	-	-	-	-	-	-	-
B5	法定盈餘公積	-	-	-	-	(1,694,533)	-	-	-	-	-	(1,694,533)	-	-	-	(1,694,533)
B5	股東現金股利	-	-	-	-	-	-	-	-	-	-	-	-	-	-	-
D1	106年度淨利(損)	-	-	-	-	2,559,307	-	-	-	-	-	2,559,307	(4,778)	-	-	2,554,529
D3	106年度其他綜合損益	-	-	-	-	(4,132)	(27,493)	(145,328)	(27,493)	-	(806)	(177,759)	-	-	-	(177,759)
D5	106年度綜合損益總額	-	-	-	-	2,555,175	(27,493)	(145,328)	(27,493)	-	(5,584)	2,382,354	-	-	-	2,376,770
M3	處分子公司影響數	-	-	-	-	-	-	-	-	-	-	-	-	-	-	-
N1	90,520 股份給付基礎交易	90,520	44,183	-	-	-	-	-	-	-	-	134,703	-	-	-	134,703
O1	非控制權益	-	-	-	-	-	-	-	-	-	1,020	-	-	-	-	1,020
Z1	106年12月31日餘額	\$ 5,544,949	\$ 776,739	\$ 797,395	\$ 253,675	\$ 2,555,175	(\$ 14,223)	(\$ 220,904)	(\$ 14,223)	(\$ 50,999)	\$ 9,641,807	\$ 6,774	\$ 9,648,581			\$ 9,648,581

後附之附註係本合附財務報告之一部分。



董事長：李炎松



經理人：李志強



會計主管：林明蓉

智邦科技股份有限公司及子公司

合併現金流量表

民國 106 年及 105 年 1 月 1 日至 12 月 31 日

單位：新台幣仟元

代 碼		106年度	105年度
	營業活動之現金流量		
A10000	本年度稅前淨利	\$ 3,238,078	\$ 2,491,974
A20000	收益費損項目：		
A20100	折舊費用	251,704	268,143
A20200	攤銷費用	26,918	50,095
A20300	呆帳費用	1,088	3,814
A20400	透過損益按公允價值衡量金融資 產及負債之淨（利益）損失	(2,607)	2,607
A20900	財務成本	58	6
A21200	利息收入	(59,645)	(38,588)
A21300	股利收入	(9,191)	(6,664)
A21900	員工認股權酬勞成本	1,486	26,172
A22300	採用權益法認列之關聯企業及合 資損失之份額	1,108	-
A22500	處分及報廢不動產、廠房及設備 淨損失	40	190
A23100	處分投資淨利益	(130,210)	(1,144)
A23200	處分子公司之損失	8,053	372
A23500	減損損失	44,394	86,038
A23800	存貨跌價及呆滯損失	18,461	14,519
A24100	未實現外幣兌換淨利益	(93,692)	(225,259)
A30000	營業資產及負債淨變動數		
A31150	應收票據及帳款	(2,011,617)	(623,944)
A31180	其他應收款	48,607	5,547
A31190	其他應收款-關係人	(16,173)	-
A31200	存 貨	(2,189,682)	40,292
A31230	預付款項	29,332	57,368
A31240	其他流動資產	(47,675)	11,183
A31990	其他營業資產	14,494	(10,434)
A32150	應付帳款	80,257	1,108,053
A32180	其他應付款	261,638	283,285
A32200	負債準備	24,315	13,434
A32210	預收款項	(24,033)	69,254
A32240	淨確定福利負債	(1,920)	(4,739)
A33000	營運產生之現金流（出）入	(536,414)	3,621,574

(接次頁)

(承前頁)

代 碼		106年度	105年度
A33300	支付之利息	(\$ 58)	\$ 8
A33500	支付之所得稅	(532,191)	(239,493)
AAAA	營業活動之淨現金流(出)入	(1,068,663)	3,382,089
投資活動之現金流量			
B00300	取得備供出售金融資產	(975,829)	(2,360,800)
B00400	處分備供出售金融資產價款	1,367,235	2,073,819
B00600	取得無活絡市場之債務工具投資	(165,031)	(799,088)
B01200	取得以成本衡量之金融資產	(63,204)	(27,291)
B01300	處分以成本衡量之金融資產價款	129,339	10,213
B02200	取得子公司之淨現金流出	(32,086)	-
B02300	處分子公司之淨現金流(出)入	(36,280)	1,167
B02700	取得不動產、廠房及設備	(215,248)	(207,730)
B02800	處分不動產、廠房及設備	18,159	5,737
B03700	存出保證金減少(增加)	60	(2,934)
B04500	購置無形資產	(30,145)	(26,159)
B07500	收取之利息	60,955	31,603
B07600	收取之股利	9,191	6,664
BBBB	投資活動之淨現金流入(出)	67,116	(1,294,799)
籌資活動之現金流量			
C03000	存入保證金(減少)增加	(11)	8
C04500	股東現金紅利	(1,687,687)	(1,052,036)
C04800	員工執行認股權	133,217	125,287
C05800	非控制權益增加	4,463	20,000
CCCC	籌資活動之淨現金流出	(1,550,018)	(906,741)
DDDD	匯率變動對現金及約當現金之影響	(25,525)	(41,883)
EEEE	本年度現金及約當現金(減少)增加數	(2,577,090)	1,138,666
E00100	年初現金及約當現金餘額	6,521,194	5,382,528
E00200	年底現金及約當現金餘額	\$ 3,944,104	\$ 6,521,194

後附之附註係本合併財務報告之一部分。

董事長：李炎松



經理人：李志強



會計主管：林明蓉



智邦科技股份有限公司及子公司

合併財務報表附註

民國 106 年及 105 年 1 月 1 日至 12 月 31 日

(除另予註明者外，金額為新台幣仟元)

一、公司沿革

智邦科技股份有限公司（以下簡稱智邦公司）係於 77 年 2 月設立於新竹科學工業園區之股份有限公司，並於同年 3 月開始營業，主要營業項目為研究、開發、產製及銷售電腦網路系統、用戶端通訊電子設備、光電通訊設備、整體服務數位網路銷售時點系統、整體服務數位網路反多工器、蜂巢式行動電話網路分封數據系統、無線區域網路及無線用戶迴路系統等及與前述各項產品相關之特定功能積體電路、不斷電系統、電源供應器及其零組件等服務。智邦公司股票自 84 年 11 月起在臺灣證券交易所上市買賣。自 86 年 2 月起智邦公司部分已發行普通股股票以全球存託憑證之形式，於歐洲盧森堡證券交易所掛牌上市，代號為 US00437R2022。

智邦公司之功能性貨幣為新台幣。由於智邦公司係於台灣上市，為增加財務報告之比較性及一致性，本合併財務報告係以新台幣表達。

二、通過財務報告之日期及程序

本合併財務報告於 107 年 3 月 21 日經董事會通過。

三、新發布及修訂準則及解釋之適用

- (一) 首次適用修正後之證券發行人財務報告編製準則及經金融監督管理委員會（以下稱「金管會」）認可並發布生效之國際財務報導準則（IFRS）、國際會計準則（IAS）、解釋（IFRIC）及解釋公告（SIC）（以下稱「IFRSs」）

除下列說明外，適用修正後之證券發行人財務報告編製準則及金管會認可並發布生效之 IFRSs 將不致造成智邦公司及由智邦公司所控制個體（以下稱「本公司」）會計政策之重大變動：

證券發行人財務報告編製準則之修正

該修正除配合金管會認可並發布生效之 IFRSs 新增若干會計項目及非金融資產減損揭露規定外，另配合國內實施 IFRSs 情形，強調若干認列與衡量規定，並新增關係人交易及商譽等揭露。

該修正規定，其他公司或機構與本公司之董事長或總經理為同一人，或具有配偶或二親等以內關係者，除能證明不具控制或重大影響者外，係屬實質關係人。此外，該修正規定應揭露與本公司進行交易之關係人名稱及關係，若單一關係人交易金額或餘額達本公司各該項交易總額或餘額 10% 以上者，應按關係人名稱單獨列示。

106 年追溯適用前述修正時，增加關係人交易之揭露，請參閱附註三三。

(二) 107 年適用之證券發行人財務報告編製準則及金管會認可之 IFRSs

<u>新發布 / 修正 / 修訂準則及解釋</u>	<u>國際會計準則理事會(IASB) IASB 發布之生效日(註1)</u>
「2014-2016 週期之年度改善」	註 2
IFRS 2 之修正「股份基礎給付交易之分類與衡量」	2018 年 1 月 1 日
IFRS 4 之修正「於 IFRS 4『保險合約』下 IFRS 9『金融工具』之適用」	2018 年 1 月 1 日
IFRS 9「金融工具」	2018 年 1 月 1 日
IFRS 9 及 IFRS 7 之修正「強制生效日及過渡揭露」	2018 年 1 月 1 日
IFRS 9 之修正「具負補償之提前還款特性」	2019 年 1 月 1 日
IFRS 15「客戶合約之收入」	2018 年 1 月 1 日
IFRS 15 之修正「IFRS 15 之闡釋」	2018 年 1 月 1 日
IAS 7 之修正「揭露倡議」	2017 年 1 月 1 日
IAS 12 之修正「未實現損失之遞延所得稅資產之認列」	2017 年 1 月 1 日
IAS 40 之修正「投資性不動產之轉換」	2018 年 1 月 1 日
IFRIC 22「外幣交易與預收付對價」	2018 年 1 月 1 日

註 1：除另註明外，上述新發布 / 修正 / 修訂準則或解釋係於各該日期以後開始之年度期間生效。

註 2：IFRS 12 之修正係追溯適用於 2017 年 1 月 1 日以後開始之年度期間；IAS 28 之修正係追溯適用於 2018 年 1 月 1 日以後開始之年度期間。

1. IFRS 2 之修正「股份基礎給付交易之分類與衡量」

IFRS 2 之修正規定，於衡量日估計現金交割股份基礎給付公允價值時，應考量市價條件及非既得條件，不考量市價條件以外之既得條件。市價條件以外之既得條件係藉由調整報酬數量而納入交易產生之負債金額衡量。

2. IFRS 9「金融工具」及相關修正

金融資產之分類、衡量與減損

就金融資產方面，所有原屬於 IAS 39「金融工具：認列與衡量」範圍內之金融資產後續衡量係以攤銷後成本衡量或以公允價值衡量。IFRS 9 對金融資產之分類規定如下。

本公司投資之債務工具，若其合約現金流量完全為支付本金及流通在外本金金額之利息，分類及衡量如下：

(1) 以收取合約現金流量為目的之經營模式而持有該金融資產，則該金融資產係以攤銷後成本衡量。此類金融資產後續係按有效利率認列利息收入於損益，並持續評估減損，減損損益認列於損益。

(2) 藉由收取合約現金流量與出售金融資產而達成目的之經營模式而持有該金融資產，則該金融資產係以透過其他綜合損益按公允價值衡量。此類金融資產後續係按有效利率認列利息收入於損益，並持續評估減損，減損損益與兌換損益亦認列於損益，其他公允價值變動則認列於其他綜合損益。於該金融資產除列或重分類時，原先累積於其他綜合損益之公允價值變動應重分類至損益。

本公司投資非屬前述條件之金融資產，係以公允價值衡量，公允價值變動認列於損益。惟本公司得選擇於原始認列時，將非持有供交易之權益投資指定為透過其他綜合損益按公允價值衡量。此類金融資產除股利收益認列於損益外，其他相關利

益及損失係認列於其他綜合損益，後續無須評估減損，累積於其他綜合損益之公允價值變動亦不重分類至損益。

本公司以 106 年 12 月 31 日持有之金融資產與當日所存在之事實及情況，評估下列金融資產之分類與衡量將因適用 IFRS 9 而改變：

(1) 分類為備供出售金融資產之上市（櫃）股票投資，依 IFRS 9 選擇指定為透過其他綜合損益按公允價值衡量，公允價值變動係累計於其他權益，於投資處分時不再重分類至損益，而將直接轉入保留盈餘。

另外，以成本衡量之未上市（櫃）股票投資依 IFRS 9 應改按公允價值衡量。

(2) 分類為備供出售金融資產之基金受益憑證，因其現金流量並非完全為支付本金及流通在外本金金額之利息，且非屬權益工具，依 IFRS 9 將分類為透過損益按公允價值衡量。

(3) 分類為無活絡市場之債務工具投資並按攤銷後成本衡量之債券投資，其原始認列時之合約現金流量完全為支付本金及流通在外本金金額之利息，且其經營模式係收取合約現金流量，依 IFRS 9 將分類為按攤銷後成本衡量。

IFRS 9 採用「預期信用損失模式」認列金融資產之減損。以攤銷後成本衡量之金融資產、透過其他綜合損益按公允價值衡量之債務工具投資、應收租賃款、IFRS 15「客戶合約之收入」產生之合約資產或放款承諾及財務保證合約，應認列備抵損失。若金融資產之信用風險自原始認列後並未顯著增加，則備抵損失係按未來 12 個月之預期信用損失衡量。若金融資產之信用風險自原始認列後已顯著增加且非低信用風險，則備抵損失係按剩餘存續期間之預期信用損失衡量。但未包括重大財務組成部分之應收帳款必須按存續期間之預期信用損失衡量備抵損失。

本公司評估對於應收帳款及應收租賃款將適用簡化作法，以存續期間預期信用損失衡量備抵損失。本公司評估債務工具

投資自原始認列後是否顯著增加，以決定將採 12 個月或存續期間預期信用損失衡量備抵損失。本公司預期適用 IFRS 9 預期信用損失模式將使金融資產之信用損失更早認列。

本公司選擇於適用 IFRS 9 金融資產之分類、衡量與減損規定時不重編 106 年度比較資訊，首次適用之累積影響數將認列於首次適用日，並將揭露適用 IFRS 9 之分類變動及調節資訊。

追溯適用 IFRS 9 金融資產分類、衡量與減損規定，對 107 年 1 月 1 日資產、負債及權益之影響預計如下：

資產、負債及 權益之影響	106年12月31日 帳面金額	首次適用 之調整	107年1月1日 調整後帳面金額
透過損益按公允價值 衡量之金融資產—流動	\$ -	\$ 19,789	\$ 19,789
透過損益按公允價值 衡量之金融資產—非流動	-	201,259	201,259
備供出售金融資產— 流動	233,101	(233,101)	-
透過其他綜合損益 按公允價值衡量 之金融資產—流 動	-	213,312	213,312
以成本衡量之金融 資產—非流動	199,016	(199,016)	-
無活絡市場之債務 工具投資—流動	1,045,184	(1,045,184)	-
無活絡市場之債務 工具投資—非流 動	56,506	(56,506)	-
按攤銷後成本衡量 之金融資產—流 動	-	1,045,184	1,045,184
按攤銷後成本衡量 之金融資產—非 流動	-	56,506	56,506
資產影響	<u>\$ 1,533,807</u>	<u>\$ 2,243</u>	<u>\$ 1,536,050</u>

(接次頁)

(承前頁)

	106年12月31日 帳面金額	首次適用 之調整	107年1月1日 調整後帳面金額
保留盈餘	\$ 3,606,245	\$ 2,243	\$ 3,608,488
其他權益			
透過其他綜合 損益按公允 價值衡量之 金融資產未 實現損失	-	(14,223)	(14,223)
備供出售金融 資產未實現 (損)益	(14,223)	14,223	-
權益影響	<u>\$ 3,592,022</u>	<u>\$ 2,243</u>	<u>\$ 3,594,265</u>

3. IFRS 15「客戶合約之收入」及相關修正

IFRS 15 係規範來自客戶合約之收入認列原則，該準則將取代 IAS 18「收入」、IAS 11「建造合約」及相關解釋。

本公司於適用 IFRS 15 時，係以下列步驟認列收入：

- (1) 辨認客戶合約；
- (2) 辨認合約中之履約義務；
- (3) 決定交易價格；
- (4) 將交易價格分攤至合約中之履約義務；及
- (5) 於滿足履約義務時認列收入。

收入認列金額、已收及應收金額之淨結果將認列為合約資產(負債)。適用 IFRS 15 前，依 IAS 18 處理之合約係於認列收入時認列應收款或預收收入之減少。

本公司選擇僅對 107 年 1 月 1 日尚未完成之合約追溯適用 IFRS 15，相關累積影響數將調整於該日保留盈餘。

此外，本公司將揭露 107 年若仍繼續適用現行會計處理，其與適用 IFRS 15 之差異說明。

	106年12月31日 帳面金額	首次適用 之調整	107年1月1日 調整後帳面金額
資產、負債及 權益之影響			
合約負債—流動	\$ -	\$ 246,941	\$ 246,941
其他負債	-	168,771	168,771
負債準備	168,771	(168,771)	-
預收貨款	246,941	(246,941)	-
負債影響	<u>\$ 415,712</u>	<u>\$ -</u>	<u>\$ 415,712</u>

4. IAS 12 之修正「未實現損失之遞延所得稅資產之認列」

IAS 12 之修正主要係釐清，除非稅法限制可減除暫時性差異所能減除之收益類型而應就同類型可減除暫時性差異評估是否認列遞延所得稅資產，否則應就所有可減除暫時性差異一併評估。於評估是否認列遞延所得稅資產時，若有足夠證據顯示本公司很有可能以高於帳面金額回收資產，則估計未來課稅所得所考慮之資產回收金額不限於其帳面金額，且未來課稅所得之估計應排除因可減除暫時性差異迴轉所產生之影響。

於評估遞延所得稅資產時，本公司原係以帳面金額作為資產回收金額以估計未來課稅所得，107 年追溯適用前述修正。

5. IFRIC 22「外幣交易與預收付對價」

IAS 21 規定外幣交易之原始認列，應以外幣金額依交易日功能性貨幣與外幣間之即期匯率換算為功能性貨幣記錄。IFRIC 22 進一步說明若企業於原始認列非貨幣性資產或負債前已預付或預收對價，應以原始認列預收付對價之日作為交易日。若企業分次預收付對價，應分別決定每次預收付對價之交易日。

本公司將自 107 年 1 月 1 日推延適用 IFRIC 22。

除上述影響外，截至本合併財務報告通過發布日止，本公司評估其他準則、解釋之修正將不致對財務狀況與財務績效造成重大影響。

(三) IASB 已發布但尚未經金管會認可並發布生效之 IFRSs

新發布 / 修正 / 修訂準則及解釋	IASB 發布之生效日(註1)
「2015-2017 週期之年度改善」	2019 年 1 月 1 日
IFRS 9 之修正「具負補償之提前還款特性」	2019 年 1 月 1 日
IFRS 10 及 IAS 28 之修正「投資者與其關聯企業或合資間之資產出售或投入」	未 定
IFRS 16「租賃」	2019 年 1 月 1 日 (註 2)
IFRS 17「保險合約」	2021 年 1 月 1 日
IAS 19 之修正「計畫修正、縮減或清償」	2019 年 1 月 1 日 (註 3)
IAS 28 之修正「對關聯企業及合資之長期權益」	2019 年 1 月 1 日
IFRIC 23「所得稅之不確定性之處理」	2019 年 1 月 1 日

註 1：除另註明外，上述新發布 / 修正 / 修訂準則或解釋係於各該日期以後開始之年度期間生效。

註 2：金管會於 106 年 12 月 19 日宣布我國企業應自 108 年 1 月 1 日適用 IFRS 16。

註 3：2019 年 1 月 1 日以後發生之計畫修正、縮減或清償適用此項修正。

1. IFRS 16「租賃」

IFRS 16 係規範租賃之會計處理，該準則將取代 IAS 17「租賃」及相關解釋。

於適用 IFRS 16 時，若本公司為承租人，除低價值標的資產租賃及短期租賃得選擇採用類似 IAS 17 之營業租賃處理外，其他租賃皆應於合併資產負債表上認列使用權資產及租賃負債。合併綜合損益表應分別表達使用權資產之折舊費用及租賃負債按有效利息法所產生之利息費用。在合併現金流量表中，償付租賃負債之本金金額表達為籌資活動，支付利息部分則列為營業活動。

對於本公司為出租人之會計處理預計無重大影響。

IFRS 16 生效時，本公司得選擇追溯適用至比較期間或將首次適用之累積影響數認列於首次適用日。

2. IFRIC 23「所得稅之不確定性之處理」

IFRIC 23 釐清當所得稅處理存在不確定性時，本公司須假設稅務主管機關將可取具所有相關資料進行審查，若判斷其申報之所得稅處理很有可能被稅務主管機關接受，本公司對於課稅所得、課稅基礎、未使用課稅損失、未使用課稅抵減及稅率之決定必須與申報所得稅時所採用之所得稅處理一致。若稅務主管機關並非很有可能接受申報之所得稅處理，本公司須採最可能金額或預期值（應採兩者中較能預測不確定性最終結果之方法）評估。若事實及情況改變，本公司須重評估其判斷與估計。

本公司得在不使用後見之明之前提下追溯適用 IFRIC 23 並重編比較期間資訊，或將首次適用之累積影響數認列於首次適用日。

3. IAS 19 之修正「計畫修正、縮減或清償」

該修正規定，發生計畫修正、縮減或清償時，應以發生時用以再衡量淨確定福利負債（資產）之精算假設來決定該年度剩餘期間之當期服務成本及淨利息。此外，該修正釐清計畫修正、縮減或清償對資產上限相關規定之影響。前述修正將推延適用。

除上述影響外，截至本合併財務報告通過發布日止，本公司仍持續評估其他準則、解釋之修正對財務狀況與財務績效之影響，相關影響待評估完成時予以揭露。

四、重大會計政策之彙總說明

(一) 遵循聲明

本合併財務報告係依照證券發行人財務報告編製準則及經金管會認可並發布生效之 IFRSs 編製。

(二) 編製基礎

除按公允價值衡量之金融工具按確定福利義務現值減除計畫資產公允價值認列之淨確定福利負債外，本合併財務報告係依歷史成本基礎編製。

公允價值衡量依照相關輸入值之可觀察程度及重要性分為第 1 等級至第 3 等級：

1. 第 1 等級輸入值：係指於衡量日可取得之相同資產或負債於活絡市場之報價（未經調整）。
2. 第 2 等級輸入值：係指除第 1 等級之報價外，資產或負債直接（亦即價格）或間接（亦即由價格推導而得）之可觀察輸入值。
3. 第 3 等級輸入值：係指資產或負債之不可觀察之輸入值。

(三) 資產與負債區分流動與非流動之標準

流動資產包括：

1. 主要為交易目的而持有之資產；
2. 於資產負債表日後 12 個月內實現之資產；及
3. 現金及約當現金（但不包括於資產負債表日後逾 12 個月用以交換或清償負債而受到限制者）。

流動負債包括：

1. 主要為交易目的而持有之負債；
2. 預期於資產負債表日後 12 個月內到期清償之負債，以及
3. 不能無條件將清償期限遞延至資產負債表日後至少 12 個月之負債。

非屬上述流動資產或流動負債者，係分類為非流動資產或非流動負債。

(四) 合併基礎

本合併財務報告係包含智邦公司及由智邦公司所控制個體（子公司）之財務報告。

合併綜合損益表已納入被收購或被處分子公司於當期自收購日起或至處分日止之營運損益。子公司之財務報告已予調整，以使其會計政策與智邦公司之會計政策一致。於編製合併財務報告時，各個體間之交易、帳戶餘額、收益及費損已全數予以銷除。子公司之綜合損益總額係歸屬至智邦公司業主及非控制權益，即使非控制權益因而成為虧損餘額。

當本公司對子公司所有權權益之變動未導致喪失控制者，係作為權益交易處理。本公司及非控制權益之帳面金額已予調整，以反映其於子公司相對權益之變動。非控制權益之調整金額與所支付或收取對價之公允價值間之差額，係直接認列為權益且歸屬於本公司業主。

當本公司喪失對子公司之控制時，處分損益係為下列兩者之差額：(1)所收取對價之公允價值與對前子公司之剩餘投資按喪失控制日之公允價值合計數，以及(2)前子公司之資產（含商譽）與負債及非控制權益按喪失控制日之帳面金額合計數。本公司對於其他綜合損益中所認列與該子公司有關之所有金額，其會計處理係與本公司直接處分相關資產或負債所必須遵循之基礎相同。

對前子公司剩餘投資係按喪失控制日之公允價值作為原始認列透過損益按公允價值衡量金融資產及投資關聯企業之金額。

子公司明細、持股比例及營業項目，參閱附註十三暨附表七及八。

(五) 企業合併

企業合併係採收購法處理。收購相關成本於成本發生及勞務取得當期列為費用。

商譽係按移轉對價，超過收購日所取得可辨認資產及承擔負債之淨額衡量。

對被收購者具有現時所有權權益且清算時有權按比例享有被收購者淨資產之非控制權益，係以公允價值衡量。其他非控制權益係以公允價值衡量。

(六) 外 幣

各個體編製財務報告時，以個體功能性貨幣以外之貨幣（外幣）交易者，依交易日匯率換算為功能性貨幣記錄。

外幣貨幣性項目於每一資產負債表日以收盤匯率換算。因交割貨幣性項目或換算貨幣性項目產生之兌換差額，於發生當年度認列於損益。

以公允價值衡量之外幣非貨幣性項目係以決定公允價值當日之匯率換算，所產生之兌換差額列為當年度損益，惟屬公允價值變動認列於其他綜合損益者，其產生之兌換差額列於其他綜合損益。

以歷史成本衡量之外幣非貨幣性項目係以交易日之匯率換算，不再重新換算。

於編製合併財務報告時，國外營運機構（包含營運所在國家或使用之貨幣與本公司不同之子公司及關聯企業）之資產及負債以每一資產負債表日匯率換算為新台幣。收益及費損項目係以當年度平均匯率換算，所產生之兌換差額列於其他綜合損益。（並分別歸屬予本公司業主及非控制權益）。

若本公司處分國外營運機構之所有權益，或處分國外營運機構之子公司部分權益但喪失控制，所有可歸屬於本公司業主且與該國外營運機構相關之權益將重分類為損益。

若部分處分國外營運機構之子公司未導致喪失控制時，係按比例將累計兌換差額併入權益交易計算，但不認列為損益。在其他任何部分處分國外營運機構之情況下，認列於其他綜合損益之累計兌換差額則按處分比例重分類至損益。

(七) 存 貨

存貨包括原料、在製品、製成品及商品。存貨係以成本與淨變現價值孰低計價，比較成本與淨變現價值時除同類別存貨外係以個別項目為基礎。淨變現價值係指在正常情況下之估計售價減除至完工尚需投入之估計成本及完成出售所需之估計成本後之餘額。存貨成本之計算採用加權平均法。存貨平時按標準成本計價，結帳日再予調整使其接近按加權平均法計算之實際成本。

(八) 投資關聯企業

關聯企業係指本公司具有重大影響，但非屬子公司之企業。

本公司對投資關聯企業係採用權益法。

權益法下，投資關聯企業原始依成本認列，取得日後帳面金額係隨本公司所享有之關聯企業損益及其他綜合損益份額與利潤分配而增減。此外，針對關聯企業權益之變動係按持股比例認列。

關聯企業發行新股時，本公司若未按持股比例認購，致使持股比例發生變動，並因而使投資之股權淨值發生增減時，其增減數調整資本公積及採用權益法之投資。惟若未按持股比例認購或取得致使對關聯企業之所有權權益減少者，於其他綜合損益中所認列與該關聯企業有關之金額按減少比例重分類，其會計處理之基礎係與關聯企業若直接處分相關資產或負債所必須遵循之基礎相同；前項調整如應借記資本公積，而採用權益法之投資所產生之資本公積餘額不足時，其差額借記保留盈餘。

本公司與關聯企業間之逆流及順流交易所產生之損益，僅在與本公司對關聯企業權益無關之範圍內，認列於合併財務報告。

(九) 不動產、廠房及設備

不動產、廠房及設備係以成本認列，後續以成本減除累計折舊及累計減損損失後之金額衡量。

不動產、廠房及設備係採直線基礎提列折舊，對於每一重大部分則單獨提列折舊。本公司至少於每一年度結束日對估計耐用年限、殘值及折舊方法進行檢視。會計估計變動之影響係以推延方式處理。

不動產、廠房及設備除列時，淨處分價款與該資產帳面金額間之差額係認列於損益。

(十) 商 譽

企業合併所取得之商譽係依收購日所認列之商譽金額作為成本，後續以成本減除累計減損損失後之金額衡量。

為減損測試之目的，商譽分攤至本公司預期受益之各現金產生單位或現金產生單位群組（簡稱「現金產生單位」）。

受攤商譽之現金產生單位每年（及有跡象顯示該單位可能已減損時）藉由包含商譽之該單位帳面金額與其可回收金額之比較，進行該單位之減損測試。若分攤至現金產生單位之商譽係當年度取得，則該單位應於當年度結束前進行減損測試。若受攤商譽之現金產生單位之可回收金額低於其帳面金額，減損損失係先減少該現金產生單位受攤商譽之帳面金額，次就該單位內其他各資產帳面金額

之比例減少各該資產帳面金額。任何減損損失直接認列為當年度損失。商譽減損損失不得於後續期間迴轉。

處分受攤商譽現金產生單位內之某一營運時，與該被處分營運有關之商譽金額係包含於營運之帳面金額以決定處分損益。

(十一) 無形資產

1. 單獨取得

單獨取得之有限耐用年限無形資產原始以成本衡量，後續係以成本減除累計攤銷及累計減損損失後之金額衡量。無形資產於耐用年限內按直線基礎進行攤銷，本公司至少於每一年度結束日對估計耐用年限、殘值及攤銷方法進行檢視，並推延適用會計估計變動之影響。

2. 內部產生－研究及發展支出

研究之支出於發生時認列為費用。

本公司於符合下列所有條件時，開始認列內部計畫發展階段之無形資產：

- (1) 完成無形資產之技術可行性已達成，將使該無形資產可供使用或出售；
- (2) 意圖完成該無形資產，並加以使用或出售；
- (3) 有能力使用或出售該無形資產；
- (4) 無形資產將產生很有可能之未來經濟效益；
- (5) 具充足之技術、財務及其他資源完成此項發展，並使用或出售該無形資產；及
- (6) 歸屬於該無形資產發展階段之支出，能夠可靠衡量。

內部產生無形資產之成本係自首次均符合上述條件之日起所發生之支出總和認列，後續衡量方式與單獨取得之無形資產相同。

3. 除 列

無形資產除列時，淨處分價款與該資產帳面金額間之差額係認列於當年度損益。

(十二) 有形及無形資產之減損

本公司於每一資產負債表日評估是否有任何跡象顯示有形及無形資產（商譽除外）可能已減損。若有任一減損跡象存在，則估計該資產之可回收金額。倘無法估計個別資產之可回收金額，本公司估計該資產所屬現金產生單位之可回收金額。

可回收金額為公允價值減出售成本與其使用價值之較高者。個別資產或現金產生單位之可回收金額若低於其帳面金額時，將該資產或現金產生單位之帳面金額調減至其可回收金額，減損損失係認列於損益。

當減損損失於後續迴轉時，該資產或現金產生單位之帳面金額調增至修訂後之可回收金額，惟增加後之帳面金額以不超過該資產或現金產生單位若未於以前年度認列減損損失時所決定之帳面金額（減除攤銷或折舊）。減損損失之迴轉係認列於損益。

(十三) 金融工具

金融資產與金融負債於本公司成為該工具合約條款之一方時認列於合併資產負債表。

原始認列金融資產與金融負債時，若金融資產或金融負債非屬透過損益按公允價值衡量者，係按公允價值加計直接可歸屬於取得或發行金融資產或金融負債之交易成本衡量。直接可歸屬於取得或發行透過損益按公允價值衡量之金融資產或金融負債之交易成本，則立即認列為損益。

1. 金融資產

金融資產之慣例交易係採交易日會計認列及除列。

(1) 衡量種類

本公司所持有之金融資產種類為透過損益按公允價值衡量之金融資產、備供出售金融資產與放款及應收款。

A. 透過損益按公允價值衡量之金融資產

透過損益按公允價值衡量之金融資產包括持有供交易及指定為透過損益按公允價值衡量之金融資產。

透過損益按公允價值衡量之金融資產係按公允價值衡量，其再衡量產生之利益或損失係認列於損益。公允價值之決定方式請參閱附註三二。

透過損益按公允價值衡量之金融資產若屬無活絡市場公開報價且其公允價值無法可靠衡量之權益工具投資，及與此種無報價權益工具連結且須以交付該等權益工具交割之衍生工具，後續係以成本減除減損損失後之金額衡量，並單獨列為「以成本衡量之金融資產」。該等金融資產於後續能可靠衡量公允價值時，係按公允價值再衡量，其帳面金額與公允價值間之差額認列於損益。

B. 備供出售金融資產

備供出售金融資產係非衍生金融資產被指定為備供出售，或未被分類為放款及應收款、持有至到期日投資或透過損益按公允價值衡量之金融資產。

備供出售金融資產係按公允價值衡量，備供出售貨幣性金融資產帳面金額之變動中屬外幣兌換損益與以有效利息法計算之利息收入，以及備供出售權益投資之股利，係認列於損益。其餘備供出售金融資產帳面金額之變動係認列於其他綜合損益，於投資處分或確定減損時重分類為損益。

備供出售權益投資之股利於本公司收款之權利確立時認列。

備供出售金融資產若屬無活絡市場公開報價且公允價值無法可靠衡量之權益工具投資，及與此種無報價權益工具連結且須以交付該等權益工具交割之衍生工具，後續係以成本減除減損損失後之金額衡量，並單獨列為「以成本衡量之金融資產」。該等金融資產於後續能可靠衡量公允價值時，係按公允價值再衡量，其帳面金額與公允價值間之差額認列於其他綜合損益，若有減損時，則認列於損益。

C.放款及應收款

放款及應收款（包括應收帳款、現金及約當現金及無活絡市場之債務工具投資）係採用有效利息法按攤銷後成本減除減損損失後之金額衡量，惟短期應收帳款之利息認列不具重大性之情況除外。

約當現金包括自取得日起 3 個月內、高度流動性、可隨時轉換成定額現金且價值變動風險甚小之定期存款，係用於滿足短期現金承諾。

(2) 金融資產之減損

除透過損益按公允價值衡量之金融資產外，本公司係於每一資產負債表日評估其他金融資產是否有減損客觀證據，當有客觀證據顯示，因金融資產原始認列後發生之單一或多項事項，致使金融資產之估計未來現金流量受損失者，該金融資產即已發生減損。

按攤銷後成本列報之金融資產如應收帳款，經個別評估未有客觀減損證據，另再集體評估減損。應收款項集體存在之客觀減損證據可能包含本公司過去收款經驗、延遲付款情況以及與應收款項拖欠有關之可觀察之經濟情勢變化。

按攤銷後成本列報之金融資產之減損損失金額係該資產帳面金額與估計未來現金流量按該金融資產原始有效利率折現之現值間之差額。

按攤銷後成本列報之金融資產於後續期間減損損失金額減少，且該減少客觀地與認列減損後發生之事項相連結，則先前認列之減損損失直接或藉由調整備抵帳戶予以迴轉認列於損益，惟該迴轉不得使金融資產帳面金額超過若未認列減損情況下於迴轉日應有之攤銷後成本。

當備供出售權益投資之公允價值低於成本且發生顯著或永久性下跌時，將被認為是一項客觀減損證據。

其他金融資產之客觀減損證據可能包含發行人或債務人之重大財務困難、違約（例如利息或本金支付之延滯或不償付）、債務人將進入破產或其他財務重整之可能性大增或由於財務困難而使金融資產之活絡市場消失。

當備供出售金融資產發生減損時，原先已認列於其他綜合損益之累計損失金額將重分類至損益。

備供出售權益工具投資已認列於損益之減損損失不得透過損益迴轉。任何認列減損損失後之公允價值回升金額係認列於其他綜合損益。備供出售債務工具之公允價值若於後續期間增加，而該增加能客觀地連結至減損損失認列於損益後發生之事項，則減損損失予以迴轉並認列於損益。

以成本衡量之金融資產之減損損失金額係該資產帳面金額與估計未來現金流量按類似金融資產之現時市場報酬率折現之現值間之差額。此種減損損失於後續期間不得迴轉。

所有金融資產之減損損失係直接自金融資產之帳面金額中扣除，惟應收帳款係藉由備抵帳戶調降其帳面金額。當判斷應收帳款無法收回時，係沖銷備抵帳戶。原先已沖銷而後續收回之款項則貸記備抵帳戶。除因應收帳款無法收回而沖銷備抵帳戶外，備抵帳戶帳面金額之變動認列於損益。

(3) 金融資產之除列

本公司僅於對來自金融資產現金流量之合約權利失效，或已移轉金融資產且該資產所有權之幾乎所有風險及報酬已移轉予其他企業時，始將金融資產除列。

於一金融資產整體除列時，其帳面金額與所收取對價加計已認列於其他綜合損益之任何累計利益或損失之總和間之差額係認列於損益。

2. 權益工具

本公司發行之權益工具係依據合約協議之實質與權益工具之定義分類為權益。

本公司發行之權益工具係以取得之價款扣除直接發行成本後之金額認列。

再取回本公司本身之權益工具係於權益項下認列與減除。購買、出售、發行或註銷本公司本身之權益工具不認列於損益。

3. 金融負債

(1) 後續衡量

除下列情況外，所有金融負債係以有效利息法按攤銷後成本衡量。

A. 透過損益按公允價值衡量之金融負債

透過損益按公允價值衡量之金融負債包括持有供交易之金融負債。

透過損益按公允價值衡量之金融負債係按公允價值衡量，其再衡量產生之利益或損失係認列於損益。公允價值之決定方式請參閱附註三二。

(2) 金融負債之除列

除列金融負債時，其帳面金額與所支付對價（包含任何所移轉之非現金資產或承擔之負債）間之差額認列為損益。

4. 衍生工具

本公司簽訂之衍生工具包括遠期外匯合約，用以管理本公司之匯率風險。

衍生工具於簽訂衍生工具合約時，原始以公允價值認列，後續於資產負債表日按公允價值再衡量，後續衡量產生之利益或損失直接列入損益，然指定且為有效避險工具之衍生工具，其認列於損益之時點則將視避險關係之性質而定。當衍生工具之公允價值為正值時，列為金融資產；公允價值為負值時，列為金融負債。

嵌入式衍生工具之風險及特性與主契約之風險及特性並非緊密關聯，且主契約非屬透過損益按公允價值衡量之金融資產或金融負債時，該衍生工具係視為單獨衍生工具。

(十四) 負債準備

認列為負債準備之金額係考量義務之風險及不確定性，而為資產負債表日清償義務所需支出之最佳估計。若負債準備係以清償該現時義務之估計現金流量衡量。

(十五) 收入認列

收入係按已收或應收對價之公允價值衡量，並扣除估計之客戶退貨、折扣及其他類似之折讓。銷貨退回係依據以往經驗及其他攸關因素合理估計未來之退貨金額提列。

1. 商品之銷售

銷售商品係於下列條件完全滿足時認列收入：

- (1) 本公司已將商品所有權之重大風險及報酬移轉予買方；
- (2) 本公司對於已經出售之商品既不持續參與管理，亦未維持有效控制；
- (3) 收入金額能可靠衡量；
- (4) 與交易有關之經濟效益很有可能流入本公司；及
- (5) 與交易有關之已發生或將發生之成本能可靠衡量。

去料加工時，加工產品所有權之重大風險及報酬並未移轉，是以去料時不作銷貨處理。

2. 勞務之提供

勞務收入係於勞務提供時予以認列。

3. 股利收入及利息收入

投資所產生之股利收入係於股東收款之權利確立時認列，惟前提係與交易有關之經濟效益很有可能流入本公司，且收入金額能可靠衡量。

金融資產之利息收入係於經濟效益很有可能流入本公司，且收入金額能可靠衡量時認列。利息收入係依時間之經過按流通在外本金與所適用之有效利率採應計基礎認列。

(十六) 租賃

當租賃條款係移轉附屬所有權之幾乎所有風險與報酬予承租人，則將其分類為融資租賃；所有其他租賃則分類為營業租賃。

1. 本公司為出租人

營業租賃之租賃收益係按直線基礎於相關租賃期間內認列為收益。

2. 本公司為承租人

營業租賃給付係按直線基礎於租賃期間內認列為費用。

(十七) 員工福利

1. 短期員工福利

短期員工福利相關負債係以換取員工服務而預期支付之非折現金額衡量。

2. 退職後福利

確定提撥退休計畫之退休金係於員工提供服務期間將應提撥之退休金數額認列為費用。

確定福利退休計畫之確定福利成本（含服務成本、淨利息及再衡量數）係採預計單位福利法精算。服務成本及淨確定福利負債淨利息於發生時認列為員工福利費用。再衡量數（含精算損益及扣除利息後之計畫資產報酬）於發生時認列於其他綜合損益並列入保留盈餘，後續期間不重分類至損益。

淨確定福利負債係確定福利退休計畫之提撥短絀。淨確定福利資產不得超過從該計畫退還提撥金或可減少未來提撥金之現值。

(十八) 股份基礎給付協議

員工認股權係按給與日權益工具之公允價值及預期既得之最佳估計數量，於既得期間內以直線基礎認列費用，並同時調整非控制權益。若其於給與日立即既得，係於給與日全數認列費用。

本公司於每一資產負債表日修正預期既得之員工認股權估計數量。若有修正原估計數量，其影響數係認列為損益，使累計費用反映修正之估計數，並相對調整資本公積—員工認股權。

(十九) 所得稅

所得稅費用係當年度所得稅及遞延所得稅之總和。

1. 當年度所得稅

依所得稅法規定計算之未分配盈餘加徵 10% 所得稅列為股東會決議年度之所得稅費用。

以前年度應付所得稅之調整，列入當年度所得稅。

2. 遞延所得稅

遞延所得稅係依帳載資產及負債帳面金額與計算課稅所得之課稅基礎二者所產生之暫時性差異計算。

遞延所得稅負債一般係就所有應課稅暫時性差異予以認列，而遞延所得稅資產則於很有可能具有課稅所得以供可減除暫時性差異及虧損扣抵等支出所產生之所得稅抵減使用時認列。

與投資子公司及關聯企業相關之應課稅暫時性差異皆認列遞延所得稅負債，惟本公司若可控制暫時性差異迴轉之時點，且該暫時性差異很有可能於可預見之未來不會迴轉者除外。與此類投資及權益有關之可減除暫時性差異所產生之遞延所得稅資產，僅於其很有可能具有足夠課稅所得用以實現暫時性差異之利益，且於可預見之未來預期將迴轉的範圍內，予以認列。

遞延所得稅資產之帳面金額於每一資產負債表日予以重新檢視，並針對已不再很有可能具有足夠之課稅所得以供其回收所有或部分資產者，調減帳面金額。原未認列為遞延所得稅資產者，亦於每一資產負債表日予以重新檢視，並在未來很有可能產生課稅所得以供其回收所有或部分資產者，調增帳面金額。

遞延所得稅資產及負債係以預期負債清償或資產實現當期之稅率衡量，該稅率係以資產負債表日已立法或已實質性立法之稅率及稅法為基礎。遞延所得稅負債及資產之衡量係反映企業於資產負債表日預期回收或清償其資產及負債帳面金額之方式所產生之租稅後果。

3. 當期及遞延所得稅

當年度及遞延所得稅係認列於損益，惟與認列於其他綜合損益或直接計入權益之項目相關之當年度及遞延所得稅係分別認列於其他綜合損益或直接計入權益。

(二十) 庫藏股票

本公司再取得其本身之權益工具，該等工具應自權益中減除。本公司本身權益工具之購買、出售、發行或註銷，均不得於損益中認列利益或損失。

子公司持有母公司股票，自長期股權投資重分類為庫藏股票，並以子公司帳列轉投資母公司之帳面價值為入帳基礎。子公司獲配母公司之現金股利列入資本公積－庫藏股票交易。

五、重大會計判斷、估計及假設不確定性之主要來源

本公司於採用會計政策時，對於不易自其他來源取得相關資訊者，管理階層必須基於歷史經驗及其他攸關之因素作出相關之判斷、估計及假設。實際結果可能與估計有所不同。

管理階層將對估計與基本假設持續檢視。若估計之修正僅影響當年度，則於修正當年度認列；若會計估計之修正同時影響當年度及未來期間，則於修正當年度及未來期間認列。

(一) 收入認列

銷貨收入原則上係於獲利過程完成時認列，其條件如附註四(十五)所述。相關退貨及折讓負債準備係依歷史經驗及其他已知原因估計可能發生之產品退回及折讓，於產品出售當年度列為銷貨收入之減項，且管理階層定期檢視估計之合理性。

(二) 有形資產及無形資產減損評估

資產減損評估過程中，本公司需依賴主觀判斷並依據資產使用模式及網路通訊產品產業特性，決定特定資產群組之獨立現金流量資產耐用年數及未來可能產生之收益與費損，任何由於經濟狀況之變遷或公司策略所帶來的估計改變均可能在未來造成重大減損。

(三) 所得稅

遞延所得稅資產之可實現性主要視未來能否有足夠之獲利或應課稅暫時性差異而定。若未來實際產生之獲利少於預期，可能會產生重大遞延所得稅資產之迴轉，該等迴轉係於發生期間認列為損益。

(四) 應收票據及帳款之估計減損

當有客觀證據顯示減損跡象時，本公司會考量未來現金流量之估計。減損損失之金額係以該資產之帳面金額及估計未來現金流量（排除尚未發生之未來信用損失）按該金融資產之原始有效利率折現之現值間的差額衡量。若未來實際現金流量少於預期，可能會產生重大減損損失。

(五) 不動產、廠房及設備之耐用年限

參閱上述附註四(九)所述，本公司於每一資產負債表日檢視不動產、廠房及設備之估計耐用年限。

(六) 存貨之減損

存貨淨變現價值係以正常營業過程中之估計售價減除至完工尚需投入之估計成本及完成出售所需之估計成本後之餘額估計，該等估計係依目前市場狀況及類似產品之歷史銷售經驗評估，市場情況之改變可能重大影響該等估計結果。

(七) 確定福利計畫之認列

確定福利退休計畫應認列之退休金費用及應計退休金負債係使用預計單位福利法進行精算評價，其採用之精算假設包括折現率、員工離職率及長期平均調薪率之估計，若該等估計因市場與經濟情況之改變而有所變動，可能會重大影響應認列之費用與負債金額。

六、現金及約當現金

	106年12月31日	105年12月31日
庫存現金及零用金	\$ 6,119	\$ 6,459
銀行支存及活期存款	1,978,705	3,714,390
約當現金		
原始到期日在3個月以內之		
銀行定期存款	1,959,280	2,800,345
	<u>\$ 3,944,104</u>	<u>\$ 6,521,194</u>

現金及約當現金於資產負債表日之市場利率區間如下：

	<u>106年12月31日</u>	<u>105年12月31日</u>
銀行存款	0.010%~2.100%	0.002%~1.750%

七、透過損益按公允價值衡量之金融工具

	<u>106年12月31日</u>	<u>105年12月31日</u>
<u>金融負債—流動</u>		
持有供交易		
衍生工具（未指定避險）		
— 遠期外匯合約	\$ <u> -</u>	\$ <u> 2,607</u>

於資產負債表日未適用避險會計且尚未到期之遠期外匯合約如下：

	<u>幣 別</u>	<u>到 期 期 間</u>	<u>合約金額(仟元)</u>
<u>105年12月31日止</u>			
遠期外匯	美金兌人民幣	106.12.27	USD 5,000
遠期外匯	人民幣兌美金	106.12.27	RMB 35,229

本公司 105 年度從事衍生金融工具交易之目的，主要係為規避因匯率波動所產生之風險。本公司持有之衍生金融工具因不符合有效避險條件，故不適用避險會計。

八、備供出售金融資產

	<u>106年12月31日</u>	<u>105年12月31日</u>
<u>流 動</u>		
上市（櫃）公司股票	\$213,312	\$247,333
基金受益憑證	<u> 19,789</u>	<u> 413,350</u>
	<u>\$233,101</u>	<u>\$660,683</u>

九、以成本衡量之金融資產

	<u>106年12月31日</u>	<u>105年12月31日</u>
<u>非 流 動</u>		
未上市（櫃）公司股票	\$199,016	\$144,945
可轉換公司債轉換權	<u> -</u>	<u> 4,362</u>
	<u>\$199,016</u>	<u>\$149,307</u>
<u>依衡量種類區分</u>		
備供出售金融資產	\$199,016	\$144,945
透過損益按公允價值衡量	<u> -</u>	<u> 4,362</u>
	<u>\$199,016</u>	<u>\$149,307</u>

本公司於 106 及 105 年度，對上述以成本衡量之金融資產之相關可回收金額評估，分別認列減損損失 41,461 仟元及 6,750 仟元。帳列營業外收入及支出一減損損失項下，其相關明細如下：

	<u>106年12月31日</u>	<u>105年12月31日</u>
Innovium, Inc.	\$ 15,757	\$ -
Zentera Systems, Inc.	6,003	-
Clop Technologies Pte. Ltd.	4,534	-
Xingtera Technology Optimizes	4,423	-
神通資訊科技股份有限公司	3,250	6,750
Wedge Networks	7,494	-
	<u>\$ 41,461</u>	<u>\$ 6,750</u>

登峰創業投資股份有限公司於 104 年 5 月辦理減資退還股款 14,299 仟元並於 105 年 11 月 1 日完成清算程序。

本公司所持有之上述金融資產，於資產負債表日係按成本減除減損損失衡量，因其公允價值合理估計數之區間重大且無法合理評估各種估計之機率，致本公司管理階層認為其公允價值無法可靠衡量。

十、無活絡市場之債務工具投資

	<u>106年12月31日</u>	<u>105年12月31日</u>
<u>流 動</u>		
原始到期日超過 3 個月之定期存款	<u>\$ 1,045,184</u>	<u>\$ 880,153</u>
<u>非 流 動</u>		
債券投資	\$ 56,506	\$ 56,906
可轉換公司債投資	-	31,024
	<u>\$ 56,506</u>	<u>\$ 87,930</u>

本公司投資國外未上市櫃公司發行之可轉換公司債及國內外銀行發行之債券，因無活絡市場報價，故本公司管理階層係尋求類似工具於可觀察之活絡市場利率予以折現估計相關投資之公允價值。

十一、應收票據及帳款淨額暨其他應收款

	106年12月31日	105年12月31日
應收票據及帳款	\$ 6,440,398	\$ 4,545,395
備抵呆帳	(344,294)	(371,906)
應收票據及帳款淨額	<u>\$ 6,096,104</u>	<u>\$ 4,173,489</u>
其他應收款	\$ 120,881	\$ 171,030
備抵呆帳	(3,046)	(3,046)
其他應收款淨額	<u>\$ 117,835</u>	<u>\$ 167,984</u>

(一) 應收票據及帳款

本公司對客戶之授信期間原則上為出貨日後 30 天，部分客戶則為月結 45 天至 90 天。於決定應收帳款可回收性時，本公司考量應收帳款自原始授信日至資產負債表日信用品質之任何改變。其備抵呆帳係參考交易對方過去拖欠記錄及分析其財務狀況，以估計無法回收之金額。

在接受新客戶前，本公司依已制定之客戶授信管理辦法，以控管客戶之信用額度及其他可能的風險。

於資產負債表日已逾期但本公司尚未認列備抵呆帳之應收帳款，因其信用品質並未重大改變，並參考帳齡分析、歷史經驗和客戶風險程度後，本公司管理階層認為仍可回收其金額。

應收票據及帳款之帳齡分析如下：

	106年12月31日	105年12月31日
未逾期	\$ 5,802,361	\$ 4,130,634
逾期 1 至 60 天	479,304	218,321
逾期 61 至 180 天	8,063	23,980
逾期 180 天以上	<u>150,670</u>	<u>172,460</u>
合計	<u>\$ 6,440,398</u>	<u>\$ 4,545,395</u>

以上係以逾期天數為基準進行之帳齡分析。

已逾期但未減損應收帳款之帳齡分析如下：

	106年12月31日	105年12月31日
逾期1至60天	\$158,645	\$ 94,413
逾期61至180天	5,258	14,797
逾期180天以上	<u>2,394</u>	<u>712</u>
合計	<u>\$166,297</u>	<u>\$109,922</u>

以上係以逾期天數為基準進行之帳齡分析。

應收帳款之備抵呆帳變動資訊如下：

	106年度	105年度
年初餘額	\$371,906	\$388,227
本年度提列	1,088	3,814
本年度迴轉	-	(245)
本年度沖銷	(28,301)	(18,612)
淨兌換差額	(<u>399</u>)	(<u>1,278</u>)
年底餘額	<u>\$344,294</u>	<u>\$371,906</u>

截至106年及105年12月31日止，備抵呆帳金額中未有包括因客戶現金流緊縮而進行風險控管之個別已減損應收帳款。

(二) 其他應收款

本公司對客戶之授信期間原則上為發票日後30天，部分客戶則為月結30天至45天。於決定其他應收款可回收性時，本公司考量其他應收款自原始授信日至資產負債表日信用品質之任何改變。其備抵呆帳係參考交易對方過去拖欠記錄及分析其財務狀況，以估計無法回收之金額。

於資產負債表日已逾期但本公司尚未認列備抵呆帳之其他應收款如下表所示，因其信用品質並未重大改變，並參考帳齡分析、歷史經驗和客戶風險程度後，本公司管理階層認為仍可回收其金額。

其他應收款之帳齡分析如下：

	106年12月31日	105年12月31日
未逾期	\$117,495	\$167,918
逾期1至60天	2,527	2,454
逾期61至180天	22	212
逾期180天以上	<u>837</u>	<u>446</u>
合計	<u>\$120,881</u>	<u>\$171,030</u>

以上係以逾期天數為基準進行之帳齡分析。

已逾期但未減損其他應收款之帳齡分析如下：

	106年12月31日	105年12月31日
逾期 1 至 60 天	\$ 2,527	\$ 1,866
逾期 61 至 180 天	22	212
逾期 180 天以上	837	387
合 計	<u>\$ 3,386</u>	<u>\$ 2,465</u>

以上係以逾期天數為基準進行之帳齡分析。

其他應收款之備抵呆帳變動資訊如下：

	106年度	105年度
年初及年底餘額	<u>\$ 3,046</u>	<u>\$ 3,046</u>

截至 106 年及 105 年 12 月 31 日止，備抵呆帳金額中未有包括因客戶現金流緊縮而進行風險控管之個別已減損其他應收款。

十二、存 貨

	106年12月31日	105年12月31日
商 品	\$ 1,091,259	\$ 897,722
製 成 品	1,338,530	732,753
在 製 品	298,003	464,687
原 料	<u>3,051,021</u>	<u>1,496,385</u>
	<u>\$ 5,778,813</u>	<u>\$ 3,591,547</u>

106 及 105 年度與存貨相關之銷貨成本分別為 29,260,722 仟元及 23,362,750 仟元。106 及 105 年度與存貨相關之銷貨成本分別包括存貨跌價及呆滯損失 18,461 仟元及 14,519 仟元。

十三、子 公 司

本合併財務報告編製主體如下：

投資公司名稱	子 公 司 名 稱	業 務 性 質	所有權權益及表決權百分比		說 明
			106年 12月31日	105年 12月31日	
智邦公司	Accton Century Holding (BVI) Co., Ltd. (Accton Century)	經營轉投資之控股公司	100%	100%	—
	鈺登科技股份有限公司 (鈺登公司)	網路交換器之研究、開發、設計、製造及銷售	100%	100%	—
	SMC Networks Inc. (SMC USA)	銷售電腦網路相關產品	100%	100%	—
	Accton Investment Corp. (BVI) (Accton Investment)	經營轉投資之控股公司	100%	100%	—

(接次頁)

(承前頁)

投資公司名稱	子公司名稱	業務性質	所有權權益及表決權百分比		說明	
			106年 12月31日	105年 12月31日		
智邦公司	Accton Technology (China) Co., Ltd. (Accton China)	經營轉投資之控股公司	100%	100%	—	
	Accton Technology Corp. USA (Accton USA)	高品質區域網路產品之技術服務	100%	100%	—	
	Accton Logistics Corp. (USA) (AL)	高品質區域網路產品之銷售與行銷	100%	100%	—	
	Nocsys Inc. (Nocsys)	經營轉投資之控股公司	100%	100%	—	
	易達網股份有限公司 (易達網公司)	資訊軟體及電子資料供應等業務	100%	100%	—	
	威數意動股份有限公司 (威數意動公司)	手機資訊內容開發	28%	28%	—	
	智上科技股份有限公司 (智上公司)	網路通訊產品研發、行銷與生產製造	100%	100%	—	
	金沃科技股份有限公司 (金沃公司)	無線網路產品及模組之製造及銷售	-	100%	(7)	
	鈺程科技股份有限公司 (鈺程公司)	無線網路及寬頻產品之研究、開發、設計、製造及銷售	92%	92%	—	
	陽明創新育成股份有限公司 (陽明創新育成公司)	研發健康醫療服務及器材	-	50%	(1)	
	傳象科技股份有限公司 (傳象公司)	企業級無線網路產品及解決方案之研發、生產及銷售	98%	-	(5)	
	Accton Century	Accton Asia Investments Corp. (BVI) (Accton Asia)	經營轉投資之控股公司	100%	100%	—
	Accton Asia	吳陽天宇科技(深圳)有限公司 (吳陽天宇公司)	電腦網路介面卡之生產及銷售	100%	100%	—
	Accton China	智邦大陸科技有限公司 (智邦大陸公司)	銷售電腦網路相關產品	100%	100%	—
Horwood Limited (Horwood)		經營轉投資之控股公司	-	100%	(6)	
Nocsys	Noctilucent (HK) Limited (Noctilucent HK)	經營轉投資之控股公司	-	100%	(3)	
Noctilucent (HK)	諾雲信息系統(上海)有限公司 (諾雲信息公司)	電腦軟體開發、設計、製作及銷售自產產品, 提供技術諮詢及服務	-	100%	(3)	
鈺登公司	SMC Networks Spain, S. L. (SMC Spain)	銷售電腦網路相關產品	100%	100%	—	
	Edgecore Networks Singapore Pte. Ltd. (Edgecore Singapore)	高品質區域網路產品之銷售與行銷	100%	100%	—	
	Edgecore USA Corp. (Edgecore USA)	高品質區域網路產品之銷售與行銷	-	100%	(2)	
	Edgecore Cayman Corp. (Edgecore Cayman)	經營轉投資之控股公司	100%	-	(2)	
	Horwood Limited (Horwood)	經營轉投資之控股公司	100%	-	(6)	
	Edgecore Cayman	Edgecore USA Corp. (Edgecore USA)	高品質區域網路產品之銷售與行銷	100%	-	(2)
Edgecore Americas Networking Corp. (Edgecore Americas)		高品質區域網路產品之銷售與行銷	100%	-	(2)	
Horwood	智祺通信技術(上海)有限公司 (智祺通信公司)	銷售電腦網路相關產品	100%	100%	(6)	
易達網公司	威數意動公司	手機資訊內容開發	62%	62%	—	

(接次頁)

(承前頁)

投資公司名稱	子 公 司 名 稱	業 務 性 質	所有權權益及表決權百分比		說 明
			106年 12月31日	105年 12月31日	
Edgecore Singapore	Accton Technology Vietnam Company Limited (Accton Vietnam)	銷售電腦網路相關產品	100%	100%	-
SMC USA	IgniteNet EU (IgniteNet)	高品質區域網路產品之 研發	100%	-	(4)

- (1) 本公司於 105 年 10 月投資陽明創新育成公司，主要從事研發健康醫療服務及器材，於 106 年 4 月 28 日因未參與其增資，本公司持股比例降為 40% 並喪失控制力，故自喪失控制日起不併入合併個體並轉列採用權益法之投資，其採用權益法之投資餘額及採用權益法認列之關聯企業損益之份額係依據被投資公司同期間經會計師查核之財務報表認列。
- (2) 本公司於 106 年 5 月經董事會通過鈺登科技於英屬開曼群島投資成立子公司 Edgecore Cayman 並於同年 9 月匯出投資款美金 1,000 仟元，主要從事轉投資業務；為配合集團營運規劃，鈺登科技於 106 年 9 月與 Edgecore Cayman 簽訂股權買賣合約書，出售 Edgecore USA Corp. 100% 股權予 Edgecore Cayman。本公司另於 106 年 7 月透過 Edgecore Cayman 投資成立子公司 Edgecore Americas，主要從事高品質區域網路產品之銷售與行銷。
- (3) 本公司於 106 年 7 月經經濟部投資審議委員會核准透過英屬開曼群島 Nocsys 以美金 567 仟元轉增資 Noctilucent (HK)，以間接增資諾雲信息系統(上海)有限公司。另於 106 年 9 月出售 Noctilucent (HK) 之 81% 股權，並於同年 11 月因治理單位異動，而喪失控制力，故不再為合併個體。
- (4) 本公司於 106 年 9 月透過 SMC USA 以歐元 1,400 仟元投資成立子公司 IgniteNet EU，主要從事高品質區域網路產品之研發。
- (5) 本公司於 106 年 10 月投資傳象公司，主要從事企業級無線網路產品及解決方案之研發、生產及銷售。

(6) 本公司為重整集團組織架構，於 106 年 11 月由 Accton China 將持股 100% 之 Horwood 及智祺通信公司全數出售予鈺登公司。

(7) 金沃公司業已於 106 年 10 月 26 日完成清算程序。

十四、採用權益法之投資

本公司於資產負債表日對關聯企業之所有權權益及表決權百分比如下：

公 司 名 稱	業 務 性 質	主 要 營 業 場 所	所 持 股 權 及 表 決 權 比 例	
			106年 12月31日	105年 12月31日
Alpha Telecom, Inc.	通信傳輸、網路電話、 ISDN 客戶端設備銷售 及製造	美 國	30%	30%
陽明創新育成股份有限公司	研發健康醫療服務及器材	台 北 市	40%	-

本公司對 Alpha Telecom, Inc. 採用權益法之投資已全數認列減損損失。

十五、不動產、廠房及設備

成 本	房 屋 及 建 築	機 器 設 備	模 具 設 備	試 驗 設 備	運 輸 設 備	辦 公 設 備	租 賃 改 良	其 他 設 備	合 計	
106年1月1日餘額	\$ 358,186	\$ 1,582,971	\$ 258,422	\$ 502,192	\$ 46,623	\$ 165,236	\$ 224,852	\$ 127,619	\$ 3,266,101	
增 加	11,966	47,735	33,758	26,606	1,631	26,861	9,957	67,277	225,791	
減 少	(4,953)	(69,903)	(18,417)	(72,364)	(2,147)	(22,205)	(1,887)	(5,470)	(197,346)	
由企業合併取得	-	-	-	-	-	9,035	3,332	-	12,367	
除列子公司影響數	-	-	-	-	-	(6,299)	-	(212)	(6,511)	
重 分 類	-	28,156	-	-	-	116	-	(29,183)	(911)	
淨兌換差額	-	(28,296)	(1,877)	(314)	(222)	(1,601)	(4,157)	(1,798)	(38,265)	
106年12月31日餘額	\$ 365,199	\$ 1,560,663	\$ 271,886	\$ 456,120	\$ 45,885	\$ 171,143	\$ 232,097	\$ 158,233	\$ 3,261,226	
106年12月31日淨額	\$ 150,963	\$ 368,118	\$ 78,455	\$ 60,546	\$ 16,757	\$ 44,100	\$ 73,235	\$ 74,731	\$ 866,905	
成 本	105年1月1日餘額	\$ 205,064	\$ 1,160,359	\$ 172,809	\$ 435,637	\$ 27,132	\$ 124,835	\$ 144,976	\$ 74,988	\$ 2,345,800
增 加	14,125	114,215	39,892	26,098	4,148	21,258	16,349	15,619	251,704	
減 少	(4,953)	(62,188)	(18,326)	(65,946)	(2,056)	(18,670)	(1,869)	(5,139)	(179,147)	
由企業合併取得	-	-	-	-	-	6,323	1,917	-	8,240	
除列子公司影響數	-	-	-	-	-	(5,248)	-	(18)	(5,266)	
重 分 類	-	758	-	-	-	-	-	(758)	-	
淨兌換差額	-	(20,599)	(944)	(215)	(96)	(1,455)	(2,511)	(1,191)	(27,010)	
105年12月31日餘額	\$ 214,236	\$ 1,192,545	\$ 193,431	\$ 395,574	\$ 29,128	\$ 127,043	\$ 158,862	\$ 83,502	\$ 2,394,321	
105年12月31日淨額	\$ 153,122	\$ 422,612	\$ 85,613	\$ 66,555	\$ 19,491	\$ 40,401	\$ 79,876	\$ 52,631	\$ 920,301	
成 本	105年1月1日餘額	\$ 399,367	\$ 1,722,226	\$ 243,561	\$ 484,810	\$ 45,561	\$ 167,150	\$ 263,965	\$ 130,806	\$ 3,457,446
增 加	9,929	48,819	33,635	28,186	6,279	18,042	5,665	24,969	175,524	
減 少	(85,674)	(64,802)	(12,060)	(9,591)	(4,684)	(14,168)	(6,022)	(7,551)	(204,552)	
重 分 類	34,564	-	(227)	-	-	(1,327)	(19,650)	(13,360)	-	
淨兌換差額	-	(123,272)	(6,487)	(1,213)	(533)	(4,461)	(19,106)	(7,245)	(162,317)	
105年12月31日餘額	\$ 358,186	\$ 1,582,971	\$ 258,422	\$ 502,192	\$ 46,623	\$ 165,236	\$ 224,852	\$ 127,619	\$ 3,266,101	
成 本	105年1月1日餘額	\$ 257,454	\$ 1,167,661	\$ 149,120	\$ 421,839	\$ 28,659	\$ 124,482	\$ 154,165	\$ 85,977	\$ 2,389,357
增 加	9,535	143,123	38,397	24,400	3,214	18,440	19,857	11,177	268,143	
減 少	(85,674)	(60,885)	(11,495)	(9,571)	(4,512)	(13,408)	(5,718)	(7,361)	(198,624)	
重 分 類	23,749	-	(227)	-	-	(1,327)	(11,587)	(10,608)	-	
淨兌換差額	-	(89,540)	(2,986)	(1,031)	(229)	(3,352)	(11,741)	(4,192)	(113,076)	
105年12月31日餘額	\$ 205,064	\$ 1,160,359	\$ 172,809	\$ 435,637	\$ 27,132	\$ 124,835	\$ 144,976	\$ 74,988	\$ 2,345,800	
105年12月31日淨額	\$ 153,122	\$ 422,612	\$ 85,613	\$ 66,555	\$ 19,491	\$ 40,401	\$ 79,876	\$ 52,631	\$ 920,301	

折舊費用係以直線基礎按下列耐用年數計提：

房屋及建築	5至55年
機器設備	1至10年
模具設備	2至5年
試驗設備	2至8年
運輸設備	3至10年
辦公設備	1至8年
租賃改良	2至10年
其他設備	1至10年

本公司建築物之重大組成部分主要有廠房主建物、機電動力設備及工程等，並分別按其耐用年限55年及9至22年予以計提折舊。

本公司未將上述不動產、廠房及設備提供設定質押作為擔保。

十六、商譽

	106年度	105年度
<u>成 本</u>		
年初餘額	\$ 1,930	\$ 7,435
本年度提列減損損失	-	(5,505)
年底餘額	<u>\$ 1,930</u>	<u>\$ 1,930</u>

本公司於105年6月經評估商譽之可回收金額，認列減損損失5,505仟元，帳列營業外收入及支出－減損損失項下。

十七、無形資產

	技術權利金	電腦軟體	專 利 權	其 他	合 計
<u>成 本</u>					
106年1月1日餘額	\$ 64,150	\$ 46,076	\$ 5,398	\$ 103,123	\$ 218,747
增 加	-	29,617	-	528	30,145
減 少	(59,392)	(14,759)	-	(1,697)	(75,848)
由企業併取得	-	3,420	-	-	3,420
除列子公司影響數	-	-	-	(99,955)	(99,955)
重分類	-	(188)	-	(423)	(611)
淨兌換差額	(11)	(107)	-	(68)	(186)
106年12月31日餘額	<u>\$ 4,747</u>	<u>\$ 64,059</u>	<u>\$ 5,398</u>	<u>\$ 1,508</u>	<u>\$ 75,712</u>
<u>累積折舊</u>					
106年1月1日餘額	\$ 58,704	\$ 21,974	\$ 2,782	\$ 99,168	\$ 182,628
增 加	4,763	20,143	749	1,263	26,918
減 少	(59,392)	(14,759)	-	(1,697)	(75,848)
由企業併取得	-	3,404	-	-	3,404
除列子公司影響數	-	-	-	(99,854)	(99,854)
重分類	-	(505)	-	(106)	(611)
減 損	-	-	-	2,933	2,933
淨兌換差額	(11)	(56)	-	(268)	(335)
106年12月31日餘額	<u>\$ 4,064</u>	<u>\$ 30,201</u>	<u>\$ 3,531</u>	<u>\$ 1,439</u>	<u>\$ 39,235</u>
106年12月31日淨額	<u>\$ 683</u>	<u>\$ 33,858</u>	<u>\$ 1,867</u>	<u>\$ 69</u>	<u>\$ 36,477</u>

(接次頁)

(承前頁)

	技術權利金	電腦軟體	專利權	其他	合計
<u>成 本</u>					
105年1月1日餘額	\$ 74,790	\$ 60,259	\$ 5,038	\$ 110,868	\$ 250,955
增 加	-	23,956	360	1,843	26,159
減 少	(10,591)	(37,994)	-	(180)	(48,765)
淨兌換差額	(49)	(145)	-	(9,408)	(9,602)
105年12月31日餘額	<u>\$ 64,150</u>	<u>\$ 46,076</u>	<u>\$ 5,398</u>	<u>\$ 103,123</u>	<u>\$ 218,747</u>
<u>累積折舊</u>					
105年1月1日餘額	\$ 56,100	\$ 39,387	\$ 2,152	\$ 15,424	\$ 113,063
增 加	13,243	20,692	630	15,530	50,095
減 少	(10,591)	(37,994)	-	(180)	(48,765)
減 損	-	-	-	73,783	73,783
淨兌換差額	(48)	(111)	-	(5,389)	(5,548)
105年12月31日餘額	<u>\$ 58,704</u>	<u>\$ 21,974</u>	<u>\$ 2,782</u>	<u>\$ 99,168</u>	<u>\$ 182,628</u>
105年12月31日淨額	<u>\$ 5,446</u>	<u>\$ 24,102</u>	<u>\$ 2,616</u>	<u>\$ 3,955</u>	<u>\$ 36,119</u>

攤銷費用係以直線基礎按下列耐用年數計提：

技術權利金	2 至 10 年
電腦軟體	2 至 8 年
專利權	5 至 8 年
其 他	2 至 10 年

本公司未有將上述無形資產提供設定質押作為擔保。

十八、預付款項及其他資產

	106年12月31日	105年12月31日
<u>流 動</u>		
預付款項		
留抵稅額	\$ 72,640	\$110,034
預付貨款	26,192	12,721
其 他	53,198	54,878
	<u>\$152,030</u>	<u>\$177,633</u>
<u>非 流 動</u>		
其他資產		
質押定期存款	\$ 16,664	\$ 28,261
其 他	39,766	39,766
	<u>\$ 56,430</u>	<u>\$ 68,027</u>

十九、其他負債

	<u>106年12月31日</u>	<u>105年12月31日</u>
<u>流動</u>		
其他應付款		
應付獎金	\$ 216,284	\$ 202,835
應付薪資	84,119	44,696
應付保險費	63,084	61,365
應付進出口費	48,752	60,484
暫收及代收款	42,033	36,023
應付勞務費	35,585	48,368
其他	<u>715,279</u>	<u>585,055</u>
	<u>\$ 1,205,136</u>	<u>\$ 1,038,826</u>

二十、負債準備

	<u>106年12月31日</u>	<u>105年12月31日</u>
<u>流動</u>		
退貨及折讓	\$168,771	\$130,009
產品保固	<u>8,506</u>	<u>22,953</u>
	<u>\$177,277</u>	<u>\$152,962</u>

	<u>退 貨 及 折 讓</u>	<u>產 品 保 固</u>	<u>總 計</u>
<u>105 年度</u>			
年初餘額	\$ 112,456	\$ 27,072	\$ 139,528
本年度提列	205,779	48,562	254,341
本年度迴轉	(168,625)	-	(168,625)
本年度沖銷	(20,821)	(48,562)	(69,383)
淨兌換差額	<u>1,220</u>	<u>(4,119)</u>	<u>(2,899)</u>
年底餘額	<u>\$ 130,009</u>	<u>\$ 22,953</u>	<u>\$ 152,962</u>
<u>106 年度</u>			
年初餘額	\$ 130,009	\$ 22,953	\$ 152,962
本年度提列	541,772	15,516	557,288
本年度迴轉	(447,948)	(6,220)	(454,168)
本年度沖銷	(54,747)	(15,516)	(70,263)
淨兌換差額	<u>(315)</u>	<u>(8,227)</u>	<u>(8,542)</u>
年底餘額	<u>\$ 168,771</u>	<u>\$ 8,506</u>	<u>\$ 177,277</u>

退貨及折讓負債準備係依歷史經驗、管理階層的判斷及其他已知原因估計可能發生之產品退回及折讓，並於相關產品出售當年度認列為營業收入之減項。

產品保固負債準備係依當地銷售商品法規及對客戶之承諾下，管理階層對於本公司因保固義務所致未來經濟效益流出最佳估計數之現值。該估計係以同業歷史保固趨勢為基礎，並隨新原料、製程變動或其他影響產品品質的事件而調整。

二一、退職後福利計畫

(一) 確定提撥計畫

本公司中之智邦公司及國內子公司所適用「勞工退休金條例」之退休金制度，係屬政府管理之確定提撥退休計畫，依員工每月薪資6%提撥退休金至勞工保險局之個人專戶。另國外子公司依當地相關法令，就當地員工每月薪資總額之特定比率提列退休金費用。大陸子公司依照大陸政府管理退休金計畫，支付予基本養老保險費，於提撥時認列為當期費用。

(二) 確定福利計畫

本公司中之智邦公司及國內子公司，依我國「勞動基準法」辦理之退休金制度係屬政府管理之確定福利退休計畫。員工退休金之支付，係根據服務年資及核准退休日前6個月平均工資計算。智邦公司按員工每月薪資總額2%提撥員工退休金，交由勞工退休準備金監督委員會以該委員會名義存入台灣銀行之專戶，年度終了前，若估算專戶餘額不足給付次一年度內預估達到退休條件之勞工，次年度3月底前將一次提撥其差額。該專戶係委託勞動部勞動基金運用局管理，智邦公司及國內子公司並無影響投資管理策略之權利。

列入合併資產負債表之確定福利計畫金額列示如下：

	106年12月31日	105年12月31日
確定福利義務現值	\$269,071	\$268,713
計畫資產公允價值	(241,625)	(244,883)
淨確定福利負債	<u>\$ 27,446</u>	<u>\$ 23,830</u>

淨確定福利負債變動如下：

	確 定 福 利 義 務 現 值	計 畫 資 產 公 允 價 值	淨 確 定 福 利 負 債
105年1月1日	<u>\$ 264,226</u>	<u>(\$ 240,755)</u>	<u>\$ 23,471</u>
服務成本			
當期服務成本	1,642	-	1,642
利息費用(收入)	<u>4,492</u>	<u>(4,157)</u>	<u>335</u>
認列於損益	<u>6,134</u>	<u>(4,157)</u>	<u>1,977</u>
再衡量數			
計畫資產報酬(除 包含於淨利息之 金額外)	-	2,438	2,438
精算損失-經驗調 整	<u>2,660</u>	<u>-</u>	<u>2,660</u>
認列於其他綜合損益	<u>2,660</u>	<u>2,438</u>	<u>5,098</u>
雇主提撥	-	<u>(6,716)</u>	<u>(6,716)</u>
福利支付	<u>(4,307)</u>	<u>4,307</u>	<u>-</u>
105年12月31日	<u>268,713</u>	<u>(244,883)</u>	<u>23,830</u>
子公司首次併入影響數	<u>2,217</u>	<u>(813)</u>	<u>1,404</u>
服務成本			
當期服務成本	927	-	927
利息費用(收入)	<u>4,568</u>	<u>(4,220)</u>	<u>348</u>
認列於損益	<u>5,495</u>	<u>(4,220)</u>	<u>1,275</u>
再衡量數			
計畫資產報酬(除 包含於淨利息之 金額外)	-	1,828	1,828
精算損失-經驗調 整	<u>2,304</u>	<u>-</u>	<u>2,304</u>
認列於其他綜合損益	<u>2,304</u>	<u>1,828</u>	<u>4,132</u>
雇主提撥	-	<u>(3,195)</u>	<u>(3,195)</u>
福利支付	<u>(9,658)</u>	<u>9,658</u>	<u>-</u>
106年12月31日	<u>\$ 269,071</u>	<u>(\$ 241,625)</u>	<u>\$ 27,446</u>

確定福利計畫認列於損益之金額依功能別彙總如下：

	106年度	105年度
營業成本	\$ 86	\$ 196
推銷費用	92	185
管理費用	596	636
研發費用	<u>501</u>	<u>960</u>
	<u>\$ 1,275</u>	<u>\$ 1,977</u>

智邦公司及國內子公司因「勞動基準法」之退休金制度暴露於下列風險：

1. 投資風險：勞動部勞動基金運用局透過自行運用及委託經營方式，將勞工退休基金分別投資於國內（外）權益證券與債務證券及銀行存款等標的，惟本公司之計畫資產得分配金額係以不低於當地銀行2年定期存款利率計算而得之收益。
2. 利率風險：政府公債之利率下降將使確定福利義務現值增加，惟計畫資產之債務投資報酬亦會隨之增加，兩者對淨確定福利負債之影響具有部分抵銷之效果。
3. 薪資風險：確定福利義務現值之計算係參考計畫成員之未來薪資。因此計畫成員薪資之增加將使確定福利義務現值增加。

智邦公司及國內子公司之確定福利義務現值係由合格精算師進行精算，衡量日之重大假設如下：

	106年12月31日	105年12月31日
折現率	1.35%~1.45%	1.70%
薪資預期增加率	2.50%~3.50%	3.50%

若重大精算假設分別發生合理可能之變動，在所有其他假設維持不變之情況下，將使確定福利義務現值增加（減少）之金額如下：

	106年12月31日	105年12月31日
折現率		
增加 0.25%	(<u>\$ 8,862</u>)	(<u>\$ 9,140</u>)
減少 0.25%	<u>\$ 9,261</u>	<u>\$ 9,569</u>
薪資預期增加率		
增加 1.00%	<u>\$ 38,404</u>	<u>\$ 39,883</u>
減少 1.00%	(<u>\$ 32,931</u>)	(<u>\$ 33,962</u>)

由於精算假設可能彼此相關，僅單一假設變動之可能性不大，故上述敏感度分析可能無法反映確定福利義務現值實際變動情形。

	106年12月31日	105年12月31日
預期1年內提撥金額	<u>\$ 1,682</u>	<u>\$ 3,358</u>
確定福利義務平均到期期間	13年~16年	17年

二二、權益

(一) 普通股股本

	106年12月31日	105年12月31日
額定股數(仟股)	<u>880,000</u>	<u>880,000</u>
額定股本	<u>\$ 8,800,000</u>	<u>\$ 8,800,000</u>
已發行且已收足股款之股數 (仟股)	<u>554,495</u>	<u>545,443</u>
已發行股本	<u>\$ 5,544,949</u>	<u>\$ 5,454,429</u>

已發行之普通股每股面額為 10 元，每股享有一表決權及收取股利之權利。

額定股本中供發行員工認股權憑證所保留之股本為 87,000 仟股。

智邦公司股本變動主要係因員工執行認股權。

(二) 資本公積

	106年12月31日	105年12月31日
<u>得用以彌補虧損、發放現金或撥充股本(1)</u>		
股票發行溢價	\$520,879	\$478,182
庫藏股票交易	22,135	15,289
<u>僅得用以彌補虧損</u>		
員工認股權	192,251	151,109
認列對子公司所有權權益變動數(2)	5,509	5,509
<u>不得作為任何用途</u>		
員工認股權	<u>35,965</u>	<u>75,621</u>
	<u>\$776,739</u>	<u>\$725,710</u>

1. 此類資本公積得用以彌補虧損，亦得於公司無虧損時，用以發放現金股利或撥充股本，惟撥充股本時每年以實收股本之一定比率為限。
2. 此類資本公積係本公司未實際取得或處分子公司股權時，因子公司權益變動認列之權益交易影響數，或本公司採權益法認列子公司資本公積之調整數。

106 及 105 年度各類資本公積餘額之調節如下：

	股票發行溢價	庫藏股票交易	員工認股權— 僅得用以 彌補虧損	認列對子公司 所有權益 變動數	員工認股權— 不得作為 任何用途
105年1月1日餘額	\$ 437,564	\$ 10,951	\$ 126,727	\$ 5,509	\$ 74,044
員工執行認股權發行新股	40,618	-	24,502	-	(24,383)
員工認股權失效	-	-	(120)	-	-
子公司獲配母公司股利	-	4,338	-	-	-
認列股份基礎給付	-	-	-	-	25,960
105年12月31日餘額	<u>\$ 478,182</u>	<u>\$ 15,289</u>	<u>\$ 151,109</u>	<u>\$ 5,509</u>	<u>\$ 75,621</u>
106年1月1日餘額	\$ 478,182	\$ 15,289	\$ 151,109	\$ 5,509	\$ 75,621
員工執行認股權發行新股	42,697	-	39,799	-	(41,142)
員工認股權失效	-	-	1,343	-	-
子公司獲配母公司股利	-	6,846	-	-	-
認列股份基礎給付	-	-	-	-	1,486
106年12月31日餘額	<u>\$ 520,879</u>	<u>\$ 22,135</u>	<u>\$ 192,251</u>	<u>\$ 5,509</u>	<u>\$ 35,965</u>

(三) 保留盈餘及股利政策

依 104 年 5 月公司法之修正，股息及紅利之分派限於股東，員工非屬盈餘分派之對象。本公司已於 105 年 6 月 17 日股東常會決議通過修正章程之盈餘分派政策，並於章程中另外訂定員工及董監事酬勞之分派政策。

修正後章程之盈餘分派政策規定，智邦公司年度決算如有盈餘，依法繳納稅捐，彌補累積虧損後，再提 10% 為法定盈餘公積，但法定盈餘公積已達智邦公司實收資本額時，得不再提列，其餘再依法令規定提列或迴轉特別盈餘公積；如尚有餘額，併同累積未分配盈餘，由董事會擬具盈餘分配議案，提請股東會決議分派股東股息紅利。修正前後章程之員工及董監事酬勞分派政策，參閱附註二四(七)員工酬勞及董監事酬勞。

另依據智邦公司章程規定，股利政策係配合目前及未來之發展計畫、考量投資環境、資金需求及國內外競爭狀況，並兼顧股東利益等因素；分派股東股息紅利時，得以現金或股票方式為之，其中現金股利不低於股利總額之 50%。

法定盈餘公積應提撥至其餘額達公司實收股本總額時為止。法定盈餘公積得用以彌補虧損。公司無虧損時，法定盈餘公積超過實收股本總額 25% 之部分除得撥充股本外，尚得以現金分配。

智邦公司依金管證發字第 1010012865 號函、金管證發字第 1010047490 號函、金管證發字第 1030006415 號及「採用國際財務報導準則 (IFRSs) 後，提列特別盈餘公積之適用疑義問答」等規定提列及迴轉特別盈餘公積。

分配未分配盈餘時，除屬非中華民國境內居住者之股東外，其餘股東可獲配按股利分配日之稅額扣抵比率計算之股東可扣抵稅額。

智邦公司於 106 年 6 月 15 日及 105 年 6 月 17 日舉行股東常會，分別決議通過 105 及 104 年度盈餘分配案如下：

	盈 餘 分 配 案		每 股 股 利 (元)	
	105年度	104年度	105年度	104年度
法定盈餘公積	\$ 188,282	\$ 115,637	\$ -	\$ -
迴轉特別盈餘公積	-	(15,641)	-	-
現金股利	1,694,533	1,056,374	3.0978	1.9630

智邦公司 107 年 3 月 21 日董事會擬議 106 年度盈餘分配案及每股股利如下：

	盈 餘 分 配 案	每 股 股 利 (元)
法定盈餘公積	\$ 255,517	\$ -
現金股利	2,299,657	4.1354

有關 106 年度之盈餘分配案尚待預計於 107 年 6 月 13 日召開之股東常會決議。

(四) 特別盈餘公積

	106年度	105年度
年初餘額	\$253,675	\$269,316
迴轉特別盈餘公積	-	(15,641)
年底餘額	<u>\$253,675</u>	<u>\$253,675</u>

(五) 其他權益項目

1. 國外營運機構財務報表換算之兌換差額

	<u>106年度</u>	<u>105年度</u>
年初餘額	(\$ 75,576)	\$248,463
換算國外營運機構財務 報表所產生之兌換差 額	(<u>145,328</u>)	(<u>324,039</u>)
年底餘額	(<u>\$220,904</u>)	(<u>\$ 75,576</u>)

2. 備供出售金融資產未實現損益

	<u>106年度</u>	<u>105年度</u>
年初餘額	\$ 13,270	\$ 30,644
備供出售金融資產未實 現損失	(<u>27,493</u>)	(<u>17,374</u>)
年底餘額	(<u>\$ 14,223</u>)	(<u>\$ 13,270</u>)

(六) 庫藏股票

子公司持有智邦公司股票自採權益法之投資轉列庫藏股，於資產負債表日相關資訊如下：

106年12月31日

子 公 司 名 稱	持有股數(仟股)	帳 面 金 額	市 價
Accton Investment	2,210	\$ 50,999	\$ 234,246

105年12月31日

子 公 司 名 稱	持有股數(仟股)	帳 面 金 額	市 價
Accton Investment	2,210	\$ 50,999	\$ 112,482

智邦公司持有之庫藏股票，依證券交易法規定不得質押，亦不得享有股利之分派及表決權等權利。子公司持有智邦公司股票視同庫藏股票處理，除不得參與智邦公司之現金增資及無表決權外，其餘與一般股東權利相同。

二三、營業收入

	<u>106年度</u>	<u>105年度</u>
商品銷售收入	\$36,364,340	\$ 29,280,908
其他收入	<u>82,417</u>	<u>87,845</u>
	<u>\$36,446,757</u>	<u>\$29,368,753</u>

二四、本年度淨利

本年度淨利係包含以下項目：

(一) 其他收入

	106年度	105年度
利息收入		
銀行存款	\$ 59,645	\$ 36,149
可轉換公司債投資	-	2,439
股利收入	9,191	6,664
租金收入	225	762
其他收入	40,301	47,086
	<u>\$109,362</u>	<u>\$ 93,100</u>

(二) 其他利益及損失

	106年度	105年度
處分以成本衡量之金融資產 利益	\$129,339	\$ 213
透過損益按公允價值衡量之 金融資產淨益(損)	10,363	(2,434)
處分備供出售金融資產利益	871	931
處分子公司之損失	(8,053)	(372)
淨外幣兌換(損)益	(207,504)	90,893
其他	(4,945)	(28,884)
	<u>(\$ 79,929)</u>	<u>\$ 60,347</u>

(三) 財務成本

	106年度	105年度
銀行借款利息	<u>\$ 58</u>	<u>\$ 6</u>

(四) 金融資產減損損失

	106年度	105年度
以成本衡量之金融資產	\$ 41,461	\$ 6,750
無形資產	2,933	73,783
商譽	-	5,505
	<u>\$ 44,394</u>	<u>\$ 86,038</u>

(五) 折舊及攤銷

	106年度	105年度
不動產、廠房及設備	\$251,704	\$268,143
無形資產	<u>26,918</u>	<u>50,095</u>
合計	<u>\$278,622</u>	<u>\$318,238</u>
折舊費用依功能別彙總		
營業成本	\$122,996	\$140,902
營業費用	<u>128,708</u>	<u>127,241</u>
	<u>\$251,704</u>	<u>\$268,143</u>
攤銷費用依功能別彙總		
營業成本	\$ 1,286	\$ 1,433
推銷費用	632	640
管理費用	11,367	11,422
研發費用	<u>13,633</u>	<u>36,600</u>
	<u>\$ 26,918</u>	<u>\$ 50,095</u>

(六) 員工福利費用

	106年度	105年度
短期員工福利	\$ 2,869,674	\$ 2,505,853
退職後福利(附註二一)		
確定提撥計畫	135,235	122,648
確定福利計畫	1,275	1,977
股份基礎給付(附註二七)		
權益交割	<u>1,486</u>	<u>26,172</u>
員工福利費用合計	<u>\$ 3,007,670</u>	<u>\$ 2,656,650</u>
依功能別彙總		
營業成本	\$ 813,133	\$ 631,920
營業費用	<u>2,194,537</u>	<u>2,024,730</u>
	<u>\$ 3,007,670</u>	<u>\$ 2,656,650</u>

(七) 員工酬勞及董監事酬勞

智邦公司係以當年度扣除分派員工及董監酬勞前之稅前利益分別以 1%至 11.25%及不高於 1.5%提撥員工酬勞及董監事酬勞。106及 105 年度員工酬勞及董監事酬勞分別於 107 年 3 月 21 日及 106 年 3 月 21 日經董事會決議如下：

估列比例

	106年度	105年度
員工酬勞	11.25%	11.25%
董監事酬勞	1.5%	1.5%

金 額

	106年度			105年度		
	現	金 股	票	現	金 股	票
員工酬勞	\$ 372,268	\$ -	-	\$ 279,897	\$ -	-
董監事酬勞	49,636	-	-	37,320	-	-

年度合併財務報告通過發布日後若金額仍有變動，則依會計估計變動處理，於次一年度調整入帳。

105 及 104 年度員工酬勞及董監事酬勞之實際配發金額與 105 及 104 年度合併財務報告之認列金額並無差異。

有關智邦公司 107 及 106 年董事會決議之員工酬勞及董監事酬勞資訊，請至台灣證券交易所「公開資訊觀測站」查詢。

二五、所得稅

(一) 認列於損益之所得稅

所得稅費用之主要組成項目如下：

	106年度	105年度
當期所得稅		
當年度產生者	\$696,920	\$640,277
未分配盈餘加徵	-	5
以前年度之調整	(16,448)	(28,835)
遞延所得稅		
當年度產生者	<u>3,077</u>	<u>(6,972)</u>
認列於損益之所得稅費用	<u>\$683,549</u>	<u>\$604,475</u>

會計所得與當期所得稅費用之調節如下：

	106年度	105年度
稅前淨利	<u>\$ 3,238,078</u>	<u>\$ 2,491,974</u>
稅前淨利按法定稅率計算之		
所得稅費用	\$ 810,781	\$ 708,558
決定課稅所得時應予調減之		
項目	(61,877)	(73,458)
虧損扣抵之所得稅額影響	(1,789)	(1,795)
未分配盈餘加徵	-	5
當期抵用之投資抵減	(47,118)	-
以前年度之當期所得稅費用		
於本年度之調整	<u>(16,448)</u>	<u>(28,835)</u>
認列於損益之所得稅費用	<u>\$ 683,549</u>	<u>\$ 604,475</u>

智邦公司及國內子公司適用中華民國所得稅法之個體所適用之稅率為 17%；中國地區子公司所適用之稅率為 25%；其他轄區所產生之稅額係依各相關轄區適用之稅率計算。

我國於 107 年 2 月經總統公布修正中華民國所得稅法，將營利事業所得稅稅率由 17%調整為 20%，並自 107 年度施行。此外，107 年度未分配盈餘所適用之稅率將由 10%調降為 5%。106 年 12 月 31 日已認列之遞延所得稅資產，預計因稅率變動而於 107 年調整增加 1,738 仟元。

由於 107 年度股東會盈餘分配情形尚具不確定性，故 106 年度未分配盈餘加徵 10%所得稅之潛在所得稅後果尚無法可靠決定。

(二) 本期所得稅資產與負債

	106年12月31日	105年12月31日
本期所得稅資產		
應收退稅款	<u>\$ 17,679</u>	<u>\$ 2,595</u>
本期所得稅負債		
應付所得稅	<u>\$674,646</u>	<u>\$527,030</u>

(三) 遞延所得稅資產與負債

遞延所得稅資產及負債之變動如下：

106 年度

	年初餘額	子公司首次 併入影響數	本年度變動	年底餘額
<u>遞延所得稅資產</u>				
虧損扣抵	\$ 4,900	\$ 15,872	(\$ 1,977)	\$ 18,795
暫時性差異	<u>13,474</u>	<u>-</u>	<u>(1,782)</u>	<u>11,692</u>
	<u>\$ 18,374</u>	<u>\$ 15,872</u>	<u>(\$ 3,759)</u>	<u>\$ 30,487</u>

105 年度

	年初餘額	本年度變動	年底餘額
<u>遞延所得稅資產</u>			
虧損扣抵	\$ 4,891	\$ 9	\$ 4,900
暫時性差異	<u>6,508</u>	<u>6,966</u>	<u>13,474</u>
	<u>\$ 11,399</u>	<u>\$ 6,975</u>	<u>\$ 18,374</u>

(四) 未於合併資產負債表中認列遞延所得稅資產之可減除暫時性差異及未使用虧損扣抵金額

	106年12月31日	105年12月31日
虧損扣抵		
106年度到期	\$ -	\$ 14,272
107年度到期	-	27,598
108年度到期	1,422	16,724
109年度到期	6,305	16,306
110年度到期	25,186	49,453
111年度到期	3,666	10,650
112年度到期	19,468	22,594
113年度到期	18,199	14,337
114年度到期	16,338	16,216
115年度到期	323	1,608
119年度到期	452,901	791,421
120年度到期	48,102	50,569
121年度到期	44,874	-
124年度到期	2,649	4,515
125年度到期	268	290
	<u>\$ 639,701</u>	<u>\$ 1,036,553</u>
可減除暫時性差異	<u>\$ 130,803</u>	<u>\$ 70,399</u>

(五) 與投資相關之未認列遞延所得稅負債

截至 106 年及 105 年 12 月 31 日止，無與投資子公司有關且未認列為遞延所得稅負債之應課稅暫時性差異。

(六) 兩稅合一相關資訊：

	106年12月31日	105年12月31日
未分配盈餘		
87年度以後	\$ - (註)	<u>\$ 1,882,815</u>
可扣抵稅額帳戶餘額－智邦公司	\$ - (註)	<u>\$ 35,852</u>

本公司 105 年度實際盈餘分配之稅額扣抵比率為 13.17%。

註：107 年 2 月公布生效之中華民國所得稅法修正內容已廢除兩稅合一制度，106 年度相關資訊已不適用。

(七) 所得稅核定情形

智邦公司截至 103 年度止之營利事業所得稅，業經稅捐稽徵機關核定。

二六、每股盈餘

單位：每股元

	106年度	105年度
基本每股盈餘	<u>\$ 4.68</u>	<u>\$ 3.51</u>
稀釋每股盈餘	<u>\$ 4.54</u>	<u>\$ 3.37</u>

用以計算每股盈餘之淨利及普通股加權平均股數如下：

本年度淨利

	106年度	105年度
用以計算基本及稀釋每股盈餘之淨利	<u>\$ 2,559,307</u>	<u>\$ 1,887,913</u>

股 數

單位：仟股

	106年度	105年度
用以計算基本每股盈餘之普通股加權平均股數	546,596	537,768
具稀釋作用潛在普通股之影響：		
員工認股權	12,558	15,778
員工酬勞	<u>4,459</u>	<u>6,492</u>
用以計算稀釋每股盈餘之普通股加權平均股數	<u>563,613</u>	<u>560,038</u>

若智邦公司得選擇以股票或現金發放員工酬勞，則計算稀釋每股盈餘時，假設員工酬勞將採發放股票方式，並於該潛在普通股具有稀釋作用時計入加權平均流通在外股數，以計算稀釋每股盈餘。於次年度股東會決議員工酬勞發放股數前計算稀釋每股盈餘時，亦繼續考量該等潛在普通股之稀釋作用。

二七、股份基礎給付

(一) 智邦公司員工認股權計畫

智邦公司分別於 103 年 9 月 4 日、99 年 7 月 20 日及 96 年 10 月 24 日發行員工認股權憑證 20,000 仟單位、20,000 仟單位及 20,000

仟單位，每單位可認購普通股 1 股。給與對象包含智邦公司及子公司符合特定條件之員工。因行使上述認股權憑證而需發行之普通股新股總數分別為 20,000 仟股、20,000 仟股及 20,000 仟股。該憑證持有人於發行屆滿 2 年之日起，可執行被授與之一定比例之認股權憑證，且此認股權憑證之存續期間為 10 年。

上述認股權計劃之資料彙總如下：

	103 年認股權計劃		99 年認股權計劃		97 年認股權計劃	
	單位 (仟)	加權平均 行使價格 (元/股)	單位 (仟)	加權平均 行使價格 (元/股)	單位 (仟)	加權平均 行使價格 (元/股)
<u>105 年度</u>						
年初餘額	20,000	\$ 16.80	4,716	\$ 10.10	1,119	\$ 13.00
本年度行使	(6,502)	16.10	(1,617)	9.70~10.10	(348)	13.00
本年度註銷	(25)	16.10	(70)	9.70~10.10	-	-
年底餘額	<u>13,473</u>	16.10	<u>3,029</u>	9.70	<u>771</u>	13.00
<u>106 年度</u>						
年初餘額	13,473	\$ 16.10	3,029	\$ 9.70	771	\$ 13.00
本年度行使	(7,606)	15.40~16.10	(945)	9.30~9.70	(501)	13.00
本年度註銷	(258)	15.40~16.10	(50)	9.30~9.70	-	-
年底餘額	<u>5,609</u>	15.40	<u>2,034</u>	9.30	<u>270</u>	13.00

上述認股權計畫之認股價格遇有發放現金股利、普通股股份發生變動或非庫藏股註銷之減資情形時，業已依照智邦公司員工認股權憑證發行及認股辦法調整。

截至 106 年 12 月 31 日止，智邦公司酬勞性員工認股權計畫流通在外之資訊彙總如下：

行使價格範圍 (元)	流通在外之認股選擇權			目前可行使認股選擇權	
	流通在外單位 (仟)	加權平均 預期剩餘 存續期限 (年)	加權平均 行使價格 (元/股)	可行使單位 (仟)	加權平均 行使價格 (元/股)
<u>103 年認股權計劃</u> \$ 15.40	<u>5,609</u>	6.68	\$ 15.40	<u>5,609</u>	\$ 15.40
<u>99 年認股權計劃</u> \$ 9.30	<u>2,034</u>	2.55	\$ 9.30	<u>2,034</u>	\$ 9.30
<u>97 年認股權計劃</u> \$ 13.00	<u>270</u>	0.32	\$ 13.00	<u>270</u>	\$ 13.00

智邦公司於 103、99 及 97 年度給與之員工認股權使用 Black - Scholes 評價模式，評價模式所採用之參數如下：

	103 年度給與	99 年度給與	97 年度給與
給與日股價	\$ 17.90 元	\$ 15.25 元	\$ 13.50 元
行使價格	17.90 元	15.25 元	13.50 元
預期波動率	22.30%	46.56%	47.534%
預期存續期間	10 年	3.25 年	3~3.25 年
預期股利率	-	-	-
無風險利率	1.63%	0.80%	2.544%

給與日股票市價係以市場基礎法評估。

預期波動率係採用給予日最近 1 年同業之股票價格報酬率之標準差估計。

智邦公司 106 及 105 年度，認列之酬勞成本分別為 1,486 仟元及 25,960 仟元。

(二) SMC 公司員工認股權計畫

SMC 於 101 年 8 月 3 日發行員工認股權憑證 2,125 仟單位，每單位可認購普通股 1 股。給與對象包含 SMC 公司符合特定條件之員工及顧問。因行使上述認股權憑證而需發行之普通股新股總數為 2,125 仟股。該憑證持有人於發行屆滿 1 年之日起，可行使被給與之一定比例之認股權，且此認股權憑證之存續期間為 10 年。

上述認股權計畫之資料彙總如下：

	1 0 1 年 認 股 權 計 畫	加 權 平 均 行 使
	單 位 (仟)	價 格 (元 / 股)
<u>105 年度</u>		
期初及期末餘額	<u>531</u>	USD1.10
<u>106 年度</u>		
期初餘額	531	USD1.10
本年度註銷	<u>25</u>	
期末餘額	<u>506</u>	

截至 106 年 12 月 31 日止，SMC 酬勞性員工認股權計畫流通在外之資訊彙總如下：

行使價格 範圍 (元/股)	流通在外之認股選擇權			目前可行使認股選擇權	
	流通在外 單位 (仟)	加權平均 預期剩餘 存續期限 (年)	加權平均 行使價格 (元/股)	可行使 單位	加權平均 行使價格 (元/股)
101年認股權計畫 USD 1.10	<u>506</u>	4.59	USD 1.10	<u>506</u>	USD 1.10

SMC 於 101 年度給與之員工認股權使用 Black-Scholes 評價模式，評價模式所採用之參數如下：

假設	給與日股價	<u>USD 0.91</u>
	行使價格	<u>USD 1.10</u>
	預期價格波動率	50.00%
	預期存續期間	6.21 年
	股利率	-
	無風險利率	0.91%
給與之認股權公平價值	每單位公平價值 (元)	<u>USD 0.39</u>

給與日股票市價係以市場基礎法評估。

預期波動率係採用給予日最近 1 年同業之股票價格報酬率之標準差估計。

SMC 106 及 105 年度認列之酬勞成本分別為 0 仟元及 212 仟元。

二八、企業合併

(一) 收購子公司

主要營運活動	收 購 日	具表決權之	移 轉 對 價
		所有權權益 (%)	
傳象公司 企業級無線網路 產品及解決方 案之研發、生 產及銷售	106年10月23日	98	<u>\$ 50,000</u>

本公司業已 106 年 10 月 23 日為合併基準日，以收購傳象公司整合資源及擴充本公司之營運。

本公司係以現金 50,000 仟元作為取得傳象公司之對價。

(二) 收購日取得之資產及承擔之負債

	傳 象 公 司
流動資產	
現金及約當現金	\$ 17,914
應收票據及帳款	4,809
存 貨	16,045
預付款項及其他流動資產	3,729
非流動資產	
不動產、廠房及設備	2,712
無形資產	16
遞延所得稅資產	15,872
其他非流動資產	2,897
流動負債	
應付票據及帳款	(656)
應付費用及其他流動負債	(10,914)
非流動負債	
淨確定福利負債	(1,404)
	<u>\$ 51,020</u>

(三) 非控制權益

傳象公司之非控制權益（2%之所有權權益）係按非控制權益之公允價值衡量。此公允價值係採用收益法進行估計，決定公允價值所採用之主要假設如下：

1. 折現率為 6%；
2. 長期持續成長率為 3%；及
3. 針對市場參與者所考量之因素（包括對傳象公司之無控制及該股票缺乏市場流通性等）進行調整。

(四) 取得子公司之淨現金流出

	傳 象 公 司
現金支付之對價	\$ 50,000
減：取得之現金及約當現金餘額	(17,914)
	<u>\$ 32,086</u>

(五) 企業合併對經營成果之影響

自收購日起，來自被收購公司之經營成果如下：

	傳 象 公 司
營業收入	<u>\$ 28,378</u>
本年度淨損	<u>(\$ 4,824)</u>

倘該等企業合併係發生於收購日所屬之會計年度開始日，106年度本公司擬制營業收入及淨利分別為 36,498,748 仟元及 2,499,202 仟元。該等金額無法反映若企業合併於收購當年度開始日完成時，本公司實際可產生之收入及營運結果，亦不應作為預測未來營運結果之用。

二九、處分子公司

(一) 本公司於 104 年 8 月簽訂處分 AP Comtel 之協議，於 105 年 6 月全數處分，並對子公司喪失控制。

1. 收取之對價

總收取對價－現金	<u>AP Comtel</u> <u>\$ 1,656</u>
----------	-------------------------------------

2. 對喪失控制之資產及負債之分析

流動資產	<u>AP Comtel</u>
現金	\$ 489
無活絡市場之債券投資	2,386
其他流動資產	79
非流動資產	
遞延所得稅資產	79
流動負債	
應付款項	(145)
處分之淨資產	<u>\$ 2,888</u>

3. 處分子公司之損失

收取之對價	<u>AP Comtel</u> <u>\$ 1,656</u>
非控制權益	902
處分之淨資產	(2,888)
子公司之淨資產因喪失對子公司之控制自 權益重分類至損益之累積兌換差額	(42)
處分損失	<u>(\$ 372)</u>

4. 處分子公司之淨現金流入

	<u>AP Comtel</u>
以現金收取之對價	\$ 1,656
減：處分之現金餘額	<u>(489)</u>
	<u>\$ 1,167</u>

(二) 本公司對陽明創新育成公司原持股 50% 權益法之投資，因 106 年 4 月 28 日未參與其增資，本公司之持股降為 40%，並喪失控制力。

1. 對喪失控制之資產及負債之分析

	<u>陽明創新育成公司</u>
流動資產	
現金及約當現金	\$ 38,700
非流動資產	
不動產、廠房及設備	272
其他資產	17
流動負債	
其他應付款	<u>(144)</u>
處分之淨資產	<u>\$ 38,845</u>

2. 處分子公司之利益

	<u>陽明創新育成公司</u>
收取之對價－權益法長期投資	\$ 19,538
處分之淨資產	<u>(38,845)</u>
非控制權益	<u>19,423</u>
	<u>(19,422)</u>
處分利益	<u>\$ 116</u>

3. 處分子公司之淨現金流出

	<u>陽明創新育成公司</u>
以現金收取之對價	\$ -
減：處分之現金餘額	<u>(38,700)</u>
	<u>(\$ 38,700)</u>

(三) 本公司於 106 年 9 月簽訂處分 Noctilucent (HK) 81% 持股之協議，因於同年 11 月 Noctilucent (HK) 治理單位異動，並對子公司喪失控制力。

1. 收取之對價

	<u>Noctilucent (HK)</u>
總收取對價－現金	<u>\$ 2,856</u>

2. 對喪失控制之資產及負債之分析

	<u>Noctilucent (HK)</u>
流動資產	
現金及約當現金	\$ 436
非流動資產	
採用權益法之投資	<u>3,090</u>
處分之淨資產	<u>\$ 3,526</u>

3. 處分子公司之損失

	<u>Noctilucent (HK)</u>
收取之對價	\$ 2,856
剩餘股權公允價值	670
處分之淨資產	(3,526)
子公司之淨資產因喪失對子公司之控制自 權益重分類至損益之累積兌換差額	(<u>5,062</u>)
處分損失	<u>(\$ 5,062)</u>

4. 處分子公司之淨現金流入

	<u>Noctilucent (HK)</u>
以現金收取之對價	\$ 2,856
減：處分之現金及約當現金餘額	(<u>436</u>)
	<u>\$ 2,420</u>

三十、營業租賃協議

本公司為承租人

本公司以營業租賃方式向非關係人承租廠房、辦公室、員工宿舍及新竹科學工業園區土地，租期於 117 年 12 月 31 日前陸續到期，依租約規定，期滿本公司得續約，惟科學工業園區管理局得依規定調整租金。

截至 106 年及 105 年 12 月 31 日止，本公司因營業租賃合約所支付之存出保證金分別為 22,310 仟元及 20,872 仟元。

上述租賃合約其不可取消之營業租賃承諾如下：

	<u>106年12月31日</u>	<u>105年12月31日</u>
1 年 內	\$ 79,851	\$ 95,995
超過 1 年但未超過 5 年	353,320	374,060
超過 5 年	<u>39,237</u>	<u>47,133</u>
	<u>\$472,408</u>	<u>\$517,188</u>

認列為費用之租賃給付如下：

	<u>106年度</u>	<u>105年度</u>
最低租賃給付	<u>\$103,506</u>	<u>\$107,052</u>

三一、資本風險管理

本公司之資本管理以確保具有必要之財務資源及營運計畫，以支應未來 12 個月所需之營運資金、資本支出、研究發展費用、債務償還及股利支出等需求。由於本公司營運資金充足以及產業營運模式不須重大資本支出，因此除了配發股東股票股利和員工認股權的轉換以外，資本並無重大變化。

三二、金融工具

(一) 公允價值之資訊—以重複性基礎按公允價值衡量之金融工具

1. 公允價值層級

106 年 12 月 31 日

	<u>第 1 級</u>	<u>第 2 級</u>	<u>第 3 級</u>	<u>合 計</u>
<u>備供出售金融資產</u>				
上市(櫃)有價證券	\$ 213,312	\$ -	\$ -	\$ 213,312
—權益投資				
基金受益憑證	<u>19,789</u>	<u>-</u>	<u>-</u>	<u>19,789</u>
	<u>\$ 233,101</u>	<u>\$ -</u>	<u>\$ -</u>	<u>\$ 233,101</u>

105 年 12 月 31 日

	<u>第 1 級</u>	<u>第 2 級</u>	<u>第 3 級</u>	<u>合 計</u>
<u>透過損益按公允價值之</u>				
<u>金融負債</u>				
衍生工具	<u>\$ 2,607</u>	<u>\$ -</u>	<u>\$ -</u>	<u>\$ 2,607</u>
<u>備供出售金融資產</u>				
基金受益憑證	\$ 413,350	\$ -	\$ -	\$ 413,350
上市(櫃)有價證券				
—權益投資	<u>247,333</u>	<u>-</u>	<u>-</u>	<u>247,333</u>
	<u>\$ 660,683</u>	<u>\$ -</u>	<u>\$ -</u>	<u>\$ 660,683</u>

106 及 105 年度無第 1 級與第 2 級公允價值衡量間移轉之情形。

(二) 金融工具之種類

	106年12月31日	105年12月31日
<u>金融資產</u>		
透過損益按公允價值衡量		
指定為透過損益按公允		
價值衡量(註1)	\$ -	\$ 4,362
放款及應收款(註2)	11,296,990	11,784,351
備供出售金融資產(註3)	432,117	805,628
<u>金融負債</u>		
透過損益按公允價值衡量		
持有供交易	-	2,607
以攤銷後成本衡量(註4)	7,547,149	7,367,643

註1：餘額係包含分類為指定為透過損益按公允價值衡量之以成本衡量金融資產餘額。

註2：餘額係包含現金及約當現金、應收票據及帳款、無活絡市場之債務工具投資、其他應收款、其他流動資產及質押定期存款等以攤銷後成本衡量之放款及應收款。

註3：餘額係包含分類為備供出售之以成本衡量金融資產餘額。

註4：餘額係包含應付票據及帳款、應付工程及設備款暨其他應付款等以攤銷後成本衡量之金融負債。

(三) 財務風險管理目的與政策

本公司財務風險管理目標，係為管理與營運活動相關之匯率風險、利率風險、信用風險及流動風險。為降低相關財務風險，本公司致力於辨認、評估並規避市場之不確定性，以降低市場變動對公司財務績效之潛在不利影響。本公司之重要財務活動，係經董事會依相關規範及內部控制管理辦法進行覆核。於財務計劃執行期間，本公司恪遵關於整體財務風險管理及權責劃分之相關財務操作程序。

本公司針對市場風險包括（匯率變動風險、利率變動及其他價格風險、信用風險及流動風險的因應政策，說明如下：

1. 市場風險

本公司之營運活動使本公司承擔之主要財務風險為外幣匯率變動風險（參閱下述(1)）以及利率變動風險（參閱下述(2)）。本公司從事各式衍生金融工具以管理所承擔之外幣匯率及利率風險。

本公司有關金融工具市場風險之暴險及其對該等暴險之管理與衡量方式並無改變。

(1) 匯率風險

本公司從事外幣計價之銷貨與進貨交易，因而使本公司產生匯率變動暴險。為避免因匯率變動造成外幣資產價值減少及未來現金流量之波動，本公司依市場狀況對於外幣收入和支出的差異部位於必要時使用短期外幣借款及衍生金融工具（包含遠期外匯合約）來規避匯率風險。

本公司於資產負債表日非功能性貨幣計價之貨幣性資產與貨幣性負債帳面金額以及具匯率風險暴險之衍生工具帳面金額，參閱附註三五。

敏感度分析

本公司主要受到美金、歐元及港幣匯率波動之影響。

下表係當新台幣（功能性貨幣）對各攸關外幣之匯率增加及減少 1% 時，本公司之敏感度分析。敏感度分析係考量流通在外之外幣貨幣性項目之遠期外匯合約，並將其期末之換算以匯率變動 1% 予以調整。敏感度分析之範圍包括現金及約當現金、應收帳款、其他應收款、應付帳款及其他應付款。下表之正數係表示當新台幣相對於各相關貨幣貶值 1% 時，將使稅前淨利增加之金額；當新台幣相對於各相關外幣升值 1% 時，其對稅前淨利之影響將為同金額之負數。

損 益	美 金 之 影 響		歐 元 之 影 響		港 幣 之 影 響	
	106年度	105年度	106年度	105年度	106年度	105年度
	\$49,569	\$47,102	\$ 185	\$ 53	(\$ 642)	(\$ 458)

(2) 利率風險

本公司並無固定收益與固定利率借款，利率變動帶來的影響不大，因此現階段未承做任何避險動作。

本公司於資產負債表日受利率暴險之金融資產及金融負債帳面金額如下：

	106年12月31日	105年12月31日
具公允價值利率風險		
—金融資產	\$ 3,239,139	\$ 3,313,751
具現金流量利率風險		
—金融資產	1,766,813	4,115,857

敏感度分析

下列敏感度分析係依非衍生工具於資產負債表日之利率暴險而決定。對於浮動利率資產，其分析方式係假設資產負債表日流通在外之負債金額於報導期間皆流通在外。

若利率增加／減少 0.1%，在所有其他變數維持不變之情況下，本公司 106 及 105 年度之稅前淨利將分別增加／減少 1,767 仟元及 4,116 仟元，主因為本公司之變動利率淨資產利率暴險。

(3) 其他價格風險

本公司因上市櫃權益證券投資而產生權益價格暴險。該權益投資非持有供交易而係屬策略性投資。本公司並未積極交易該等投資。本公司權益價格風險主要集中於台灣地區交易所及櫃買中心之電子產業權益工具。

敏感度分析

下列敏感度分析係依資產負債表日之權益價格暴險進行。

若權益價格上漲／下跌 1%，106 及 105 年度稅後其他綜合損益將因持有備供出售投資之公允價值變動分別增加／減少 2,331 仟元及 6,607 仟元。

2. 信用風險

信用風險係指交易對方拖欠合約義務而造成財務損失之風險。截至資產負債表日，本公司可能因交易對方未履行義務之最大信用風險暴險主要係來自於本公司應收客戶之帳款。

本公司之信用風險暴險主要受每一客戶個別狀況影響。惟管理階層亦考量本公司客戶基礎之統計資料，包括客戶所屬產業及國家之違約風險。本公司之銷售對象有顯著集中在少數客戶之情形，為降低信用風險，本公司持續評估該等客戶之財務狀況及實際收款情形，且定期評估應收帳款回收之可能性。公司持續地針對應收帳款客戶之財務狀況進行評估，必要時亦會購買信用保證保險合約。

財務中心已建立授信政策，依該政策本公司在給予標準之付款及貿易條件及相關條款前，須針對每一新客戶個別分析其信用評等。本公司之覆核包含，適時取得外部資料，例如：評等機構及往來銀行之照會。倘無法取得該等資訊，公司將使用其他公開可取得之財務資訊及彼此交易記錄對主要客戶進行評等。本公司客戶之信用限額依個別客戶建立，此限額經定期覆核，未符合信用評等之客戶僅得以預收基礎與本公司進行交易。

本公司設置有備抵減損帳戶以反映對應收帳款及其他應收款及投資已發生損失之估計。

3. 流動性風險

本公司係透過管理及維持足夠部位之現金及約當現金以支應營運並減輕現金流量波動之影響。本公司管理階層監督銀行融資額度使用狀況並確保借款合同條款之遵循。

銀行借款對本公司而言係為一項重要流動性來源。截至 106 年及 105 年 12 月 31 日止，本公司未動用之融資額度，參閱下列(3)融資額度之說明。

(1) 非衍生金融負債之流動性及利率風險表

非衍生金融負債剩餘合約到期分析係依本公司最早可能被要求還款之日期，按金融負債未折現現金流量（包含本金及估計利息）編製。因此，本公司可被要求立即還款之銀行借款，係列於下表最早之期間內，不考慮銀行立即執行該權利之機率；其他非衍生金融負債到期分析係依照約定之還款日編製。

106 年 12 月 31 日

	要求即付或 短於 1 個月	1 至 3 個月	3 個月至 1 年	1 年 以 上	合 計
非衍生金融負債					
無附息負債	<u>\$2,952,742</u>	<u>\$3,719,798</u>	<u>\$ 748,389</u>	<u>\$ 126,260</u>	<u>\$7,547,189</u>

105 年 12 月 31 日

	要求即付或 短於 1 個月	1 至 3 個月	3 個月至 1 年	1 年 以 上	合 計
非衍生金融負債					
無附息負債	<u>\$3,314,320</u>	<u>\$3,432,563</u>	<u>\$ 523,653</u>	<u>\$ 97,107</u>	<u>\$7,367,643</u>

(2) 非衍生金融負債之流動性及利率風險表

針對衍生金融工具之流動性分析，就採淨額交割之衍生工具而言，係以未折現之合約淨現金流入及流出為基礎編製；就採總額交割之衍生工具而言，係以未折現之總現金流入及流出為基礎編製。

105 年度

	要求即付或 短於 1 個月	1 至 3 個月	3 個月至 1 年
總額交割			
遠期外匯合約			
一流 入	<u>\$ -</u>	<u>\$ -</u>	<u>\$ 322,423</u>
一流 出	<u>\$ -</u>	<u>\$ -</u>	<u>\$ 325,030</u>

(3) 融資額度

	<u>106年12月31日</u>	<u>105年12月31日</u>
無擔保銀行借款額度， 要求即付，每年重新 檢視		
—已動用金額	\$ -	\$ -
—未動用金額	<u>2,965,200</u>	<u>2,789,250</u>
小計	<u>\$ 2,965,200</u>	<u>\$ 2,789,250</u>

本公司 106 年 12 月 31 日前未有於雙方同意展期之銀行借款額度。

三三、關係人交易

智邦公司及子公司（係智邦公司之關係人）間之交易、帳戶餘額、收益及費損於合併時全數予以銷除，故未揭露於本附註。本公司與其他關係人間之交易如下：

(一) 關係人名稱及其關係

<u>關 係 人 名 稱 與 合 併 公 司 之 關 係</u>
諾雲信息系統（上海）有限公司 實質關係人

(二) 其他應收關係人款項

<u>帳 列 項 目 關 係 人 名 稱</u>	<u>106年12月31日</u>	<u>105年12月31日</u>
其他應收款—關係人 諾雲信息公司	<u>\$ 16,173</u>	<u>\$ -</u>

(三) 對主要管理階層之獎酬

106 及 105 年度對董事及其他主要管理階層成員之薪酬總額如下：

	<u>106年度</u>	<u>105年度</u>
短期員工福利	\$176,343	\$167,147
退職後福利	1,119	1,117
股份基礎給付	<u>160</u>	<u>2,791</u>
	<u>\$177,622</u>	<u>\$171,055</u>

董事及其他主要管理階層之薪酬係由薪酬委員會依照個人績效及市場趨勢決定。

三四、質抵押之資產

本公司下列資產已提供作為關稅之擔保品：

	106年12月31日	105年12月31日
質押定期存款（帳列其他非流動資產—其他）	<u>\$ 16,664</u>	<u>\$ 28,261</u>

三五、具重大影響之外幣資產及負債資訊

以下資訊係按本公司各個體功能性貨幣以外之外幣彙總表達，所揭露之匯率係該等外幣換算至功能性貨幣之匯率及功能性貨幣對表達貨幣之匯率。具重大影響之外幣金融資產及負債資訊如下：

單位：各外幣／新台幣仟元

		106年12月31日			
外幣資產		外	幣 匯	率	帳 面 金 額
<u>貨幣性項目</u>					
美 金	\$	429,354		29.760 (美金：新台幣)	\$ 12,777,569
美 金		229,383		4.5650 (人民幣：新台幣)	6,826,437
				6.5192 (美金：人民幣)	
美 金		148		0.0012 (越南盾：新台幣)	4,416
				25,008 (美金：越南盾)	
歐 元		558		35.570 (歐元：新台幣)	19,844
<u>外幣負債</u>					
<u>貨幣性項目</u>					
美 金		316,354		29.760 (美金：新台幣)	9,414,681
美 金		175,971		4.5650 (人民幣：新台幣)	5,236,882
				6.5192 (美金：人民幣)	
歐 元		27		35.570 (歐元：新台幣)	951
歐 元		11		4.5650 (人民幣：新台幣)	374
				7.7919 (歐元：人民幣)	
港 幣		16,856		4.5650 (人民幣：新台幣)	64,170
				0.8340 (港幣：人民幣)	

單位：各外幣／新台幣仟元

105年12月31日

外幣資產	外幣	匯率	帳面金額
<u>貨幣性項目</u>			
美金	\$ 324,492	32.250 (美金：新台幣)	\$ 10,464,864
美金	173,946	4.6490 (人民幣：新台幣)	5,609,751
		6.9370 (美金：人民幣)	
美金	148	0.0013 (越南盾：新台幣)	4,785
		25,195 (美金：越南盾)	
歐元	212	33.900 (歐元：新台幣)	7,201
<u>外幣負債</u>			
<u>貨幣性項目</u>			
美金	272,485	32.250 (美金：新台幣)	8,787,625
美金	80,048	4.6490 (人民幣：新台幣)	2,581,562
		6.9370 (美金：人民幣)	
歐元	6	33.900 (歐元：新台幣)	200
歐元	49	4.6490 (人民幣：新台幣)	1,662
		7.2919 (歐元：人民幣)	
港幣	11,012	4.6490 (人民幣：新台幣)	45,790
		0.8944 (港幣：人民幣)	

本公司主要承擔美元及人民幣之外幣匯率風險。以下資訊係按持有外幣個體之功能性貨幣彙總表達，所揭露之匯率係指該等功能性貨幣換算至表達貨幣之匯率。具重大影響之外幣兌換損益（已實現及未實現）如下：

功能性貨幣	106年度		105年度	
	功能性貨幣 兌表達貨幣	淨兌換（損）益	功能性貨幣 兌表達貨幣	淨兌換（損）益
新台幣	1 (新台幣：新台幣)	(\$ 118,907)	1 (新台幣：新台幣)	(\$ 15,326)
人民幣	4.5070 (人民幣：新台幣)	(88,075)	4.8588 (人民幣：新台幣)	106,444
美元	30.432 (美金：新台幣)	(522)	32.263 (美金：新台幣)	(225)
		(\$ 207,504)		\$ 90,893

三六、附註揭露事項

(一)重大交易事項、(二)轉投資事業相關資訊：

1. 資金貸與他人：無。
2. 為他人背書保證：附表一。
3. 期末持有有價證券情形（不包含投資子公司、關聯企業及合資控制部分）：附表二。

4. 累積買進或賣出同一有價證券之金額達新台幣 3 億元或實收資本額 20% 以上：附表三。
5. 取得不動產之金額達新台幣 3 億元或實收資本額 20% 以上：無。
6. 處分不動產之金額達新台幣 3 億元或實收資本額 20% 以上：無。
7. 與關係人進、銷貨之金額達新台幣 1 億元或實收資本額 20% 以上：附表四。
8. 應收關係人款項達新台幣 1 億元或實收資本額 20% 以上：附表五。
9. 從事衍生性商品交易：附註七。
10. 其他：母子公司及各子公司間之業務關係及重要交易往來情形及金額：附表六。
11. 被投資公司資訊（不包含大陸被投資公司）：附表七。

(三) 大陸投資資訊

1. 大陸被投資公司名稱、主要營業項目、實收資本額、投資方式、資金匯出入情形、持股比例、投資損益、期末投資帳面價值、已匯回投資損益及赴大陸地區投資限額：附表八。
2. 與大陸被投資公司直接或間接經由第三地區所發生下列之重大交易事項，暨其價格、付款條件、未實現損益及其他有助於瞭解大陸投資對財務報告影響之有關資料：請參閱附表六。

(四) 子公司持有母公司發行證券之內容：除附註二二所述之 Accton-Investment 為投資目的所持有本公司發行之普通股外，未有其他子公司持有母公司發行證券之情形。

三七、部門資訊

(一) 部門收入、營運結果及部門資產

智邦公司及子公司之營運決策者用以分配資源及評量部門績效係著重於產品銷售之財務資訊，而每一產品皆具有相類似之經濟特性，每一產品使用類似之製程以生產類似之產品，且透過統一集中之銷售方式銷售，故智邦公司及子公司彙總為單一營運部門報導。另智邦公司及子公司提供給營運決策者複核之部門資訊，其衡量基礎與財務報告相同，故 106 及 105 年度應報導之部門收入及營運結

果可參照 106 及 105 年度之合併損益表；106 年及 105 年 12 月 31 日應報導之部門資產可參照 106 年及 105 年 12 月 31 日之合併資產負債表。

(二) 主要產品及勞務收入：

本公司之主要產品及勞務收入分析如下：

	106年度	105年度
網路通訊產品	\$ 36,364,340	\$ 29,280,908
其他	82,417	87,845
	<u>\$ 36,446,757</u>	<u>\$ 29,368,753</u>

(三) 地區別財務資訊：

本集團來自外部客戶之繼續營業單位收入依客戶所在國家區分與非流動資產按資產所在地區分之資訊列示如下：

	來自外部客戶之收入		非流動資產	
	106年度	105年度	106年12月31日	105年12月31日
美洲	\$ 20,445,201	\$ 17,124,506	\$ 5,386	\$ 7,103
亞太	7,493,827	6,061,575	496,905	547,547
歐洲	6,961,609	5,484,772	-	-
台灣(本公司所在地)	1,543,185	687,715	495,866	507,510
其他國家	2,935	10,185	133	127
	<u>\$ 36,446,757</u>	<u>\$ 29,368,753</u>	<u>\$ 998,290</u>	<u>\$ 1,062,287</u>

本公司地區別收入係以收款地區為計算基礎。非流動資產不包含採用權益法之投資、金融工具及遞延所得稅資產。

(四) 重要客戶資訊：

來自單一客戶之收入達本公司收入總額之 10% 以上者如下：

客戶名稱	106年度		105年度	
	金額	所佔比例%	金額	所佔比例%
甲公司	\$ 6,865,716	19	\$ 4,775,076	16
乙公司	5,631,843	15	3,863,207	13
丙公司	5,244,616	14	4,887,107	17

智邦科技股份有限公司及子公司
為他人背書保證

民國 106 年 1 月 1 日至 12 月 31 日

附表一

單位：新台幣仟元

編號	背書保證者 公司名稱	背書保證對象		對單一企業背 書保證之限額 (註二)	本期最高背 書保證餘額	期末背 書保證餘額	實際動支金額	以財產擔保之 背書保證金額	累計背書保證 餘額佔最近 財務報表 淨值之比率	背書 最高 限額 (註二)	屬母公司對子 公司背書保證	屬子公司對母 公司背書保證	屬對大陸地 區背書保證
		背書 公司名稱	關係(註一)										
0	智邦科技股份 有限公司	智邦大陸科技有 限公司	3	\$ 964,181	\$ 195,906	\$ 186,000	\$ -	\$ -	1.93%	\$ 2,892,542	是	否	是
		鈺登科技股份有 限公司	2	964,181	156,725	-	-	-	-	2,892,542	是	否	否

註一：1.有業務關係之公司。

2.直接持有普通股股權超過 50%之子公司。

3.母公司與子公司持有普通股股權合併計算超過 50%之被投資公司。

註二：依本公司「背書保證作業程序」規定，背書保證總金額不得超過本公司淨值 30%，單一保證對象不得超過本公司淨值 10%。

智邦科技股份有限公司及子公司

期末持有有價證券情形

民國 106 年 12 月 31 日

附表二

單位：新台幣仟元

持有之公司	有價證券種類	有價證券名稱	與發行人之關係	帳列科目	期股數或單位數(仟)	帳面金額	持股比例	公允價值	備註
智邦科技股份有限公司	基金	台新大眾貨幣市場基金	—	備供出售金融資產—流動	707	\$ 9,983	-	\$ 9,983	註一
	股票	國泰金控特別股	—	備供出售金融資產—流動	830	52,041	-	52,041	註二
	股票	高技企業股份有限公司	—	備供出售金融資產—流動	1,496	45,764	2%	45,764	註二
	股票	智易科技股份有限公司	—	備供出售金融資產—流動	380	19,712	-	19,712	註二
	股票	公信電子股份有限公司	—	備供出售金融資產—流動	340	3,248	-	3,248	註二
	股票	TechnoConcepts Inc.	—	備供出售金融資產—流動	597	-	-	-	—
	股票	Worldgate Communication, Inc.	—	備供出售金融資產—非流動	3,200	-	-	-	—
	債券	中國工商銀行(紐約)	—	無活絡市場之債務工具投資—非流動	-	16,105	-	16,105	註三
	股票	Midfin Systems Inc.	—	以成本衡量之金融資產—非流動	1,084	35,386	4%	35,386	註三
	股票	Global Channel Resource Pte. Ltd.	—	以成本衡量之金融資產—非流動	500	31,605	7%	31,605	註三
	股票	一卡通票證股份有限公司	—	以成本衡量之金融資產—非流動	2,000	20,000	3%	20,000	註三
	股票	Linker Corporation	—	以成本衡量之金融資產—非流動	469	16,221	2%	16,221	註三
	股票	Stratus Medicine Inc.	—	以成本衡量之金融資產—非流動	833	15,125	4%	15,125	註三
	股票	仲波通訊股份有限公司	—	以成本衡量之金融資產—非流動	1,138	11,378	20%	11,378	註三
	股票	北祥股份有限公司	—	以成本衡量之金融資產—非流動	2,045	7,834	9%	7,834	註三
	股票	資育股份有限公司	—	以成本衡量之金融資產—非流動	216	2,194	8%	2,194	註三
	股票	Zentera Systems, Inc.	—	以成本衡量之金融資產—非流動	400	-	3%	-	—
	股票	Innovium, Inc.	—	以成本衡量之金融資產—非流動	152	-	-	-	—

(接次頁)

(承前頁)

持有之公司	有價證券種類	名稱	與發行人之關係	帳列科目	期股數或單位數(仟)	帳面金額	持股比例	公允價值	備註
智邦科技股份有限公司	股票	Xingtera Technology Optimizes	-	以成本衡量之金融資產 - 非流動	478	\$ -	1%	\$ -	-
	股票	神通資訊科技股份有限公司	-	以成本衡量之金融資產 - 非流動	500	-	-	-	-
	股票	Clop Technologies Pte.Ltd.	-	以成本衡量之金融資產 - 非流動	2,000	-	9%	-	-
	股票	普邦科技股份有限公司	-	以成本衡量之金融資產 - 非流動	2,650	-	15%	-	-
	股票	聯聖科技股份有限公司	-	以成本衡量之金融資產 - 非流動	138	-	2%	-	-
	股票	Peracom Networks, Inc.	-	以成本衡量之金融資產 - 非流動	2,931	-	-	-	-
	股票	廣美電子股份有限公司	-	以成本衡量之金融資產 - 非流動	387	-	5%	-	-
	股票	昱源科技股份有限公司	-	以成本衡量之金融資產 - 非流動	122	-	3%	-	-
	股票	Gonet Systems Ltd.	-	以成本衡量之金融資產 - 非流動	972	-	3%	-	-
	股票	智邦科技股份有限公司	本公司之母公司	備供出售金融資產-非流動	2,210	50,999	-	234,246	註二
	債券	匯豐控股有限公司	-	無活躍市場之債務工具 投資-非流動	-	30,847	-	30,847	註三
	股票	Big Switch Networks, Inc.	-	以成本衡量之金融資產 - 非流動	374	30,995	-	30,995	註三
	股票	Tallac Networks, Inc.	-	以成本衡量之金融資產 - 非流動	254	-	-	-	-
	股票	Aspac Communications, Inc.	-	以成本衡量之金融資產 - 非流動	120	-	-	-	-
股票	Kai Chieh International Investment Ltd.	-	以成本衡量之金融資產 - 非流動	461	-	-	-	-	
股票	廣美電子股份有限公司	-	以成本衡量之金融資產 - 非流動	232	-	3%	-	-	
股票	Fulfillment Plus, Inc.	-	以成本衡量之金融資產 - 非流動	500	-	2%	-	-	
股票	@Network, Inc.	-	以成本衡量之金融資產 - 非流動	100	-	-	-	-	
股票	Teletronics International, Inc.	-	以成本衡量之金融資產 - 非流動	286	-	2%	-	-	
股票	Itelco Communication, Inc.特別股	-	以成本衡量之金融資產 - 非流動	202	-	-	-	-	
股票	Network Excellence For Enterprises Corp.特別股	-	以成本衡量之金融資產 - 非流動	600	-	-	-	-	

(接次頁)

(承前頁)

持有之公司	有價證券種類	有價證券名稱	與發行人之關係	帳列	科目	日期	股數或單位數(仟)		帳面金額	持股比例	公允價值	備註
							2	\$				
ACCTON INVESTMENT CORP. (BVI)	股票	Caspain Networks, Inc.	-	以成本衡量之金融資產 — 非流動	2	-	-	-	-	-	-	
	股票	Truetele Communications Inc.	-	以成本衡量之金融資產 — 非流動	600	-	3%	-	-	-		
	股票	Voipack Corporation 特別股	-	以成本衡量之金融資產 — 非流動	1,075	-	-	-	-	-		
	股票	Ip Unity 特別股	-	以成本衡量之金融資產 — 非流動	68	-	-	-	-	-		
	股票	Peracom Networks, Inc.	-	以成本衡量之金融資產 — 非流動	2,629	-	-	-	-	-		
	股票	Discovery Times Ltd.	-	以成本衡量之金融資產 — 非流動	-	-	-	-	-	-		
	股票	Engin, Inc. 特別股 A	-	以成本衡量之金融資產 — 非流動	455	-	-	-	-	-		
	股票	Engin, Inc. 特別股 A-1	-	以成本衡量之金融資產 — 非流動	2,308	-	-	-	-	-		
	股票	Sofffoundry International Pte Ltd.	-	以成本衡量之金融資產 — 非流動	833	-	-	-	-	-		
	股票	神通資訊股份有限公司	-	以成本衡量之金融資產 — 非流動	25	-	-	-	-	-		
	股票	E2O Communication, Inc.	-	以成本衡量之金融資產 — 非流動	30	-	-	-	-	-		
	債券	Ind & Comm Bk Chru/Dubai	-	無活絡市場之債務工具 投資—非流動	-	9,554	-	-	9,554	註三		
	股票	@Network Inc.	-	以成本衡量之金融資產 — 非流動	167	-	-	-	-	-		
	股票	3cx Inc.	-	以成本衡量之金融資產 — 非流動	375	-	-	-	-	-		
股票	Discovery Times Alpha, Ltd.	-	以成本衡量之金融資產 — 非流動	-	-	-	-	-	-			
股票	Telmax Communication Corp.	-	以成本衡量之金融資產 — 非流動	613	-	-	-	-	-			
股票	Programmable Silicon Solutions	-	以成本衡量之金融資產 — 非流動	143	-	-	-	-	-			
股票	Aviva Communications Inc. 特別股	-	以成本衡量之金融資產 — 非流動	30	-	-	-	-	-			
股票	Conveigh Inc.	-	以成本衡量之金融資產 — 非流動	765	-	-	-	-	-			
股票	Fortress	-	以成本衡量之金融資產 — 非流動	-	-	-	-	-	-			
股票	Noctilucent (HK) Limited	-	以成本衡量之金融資產 — 非流動	-	-	19%	-	-	-			
Nocsys Inc.												

(接次頁)

(承前頁)

持有之公司	有價證券種類	有價證券名稱	與發行人之關係	帳列科目	期股數或單位數(仟)	帳面金額	額持股比例	公允價值	未備值	註
鈺登科技股份有限公司	基金	台新大眾貨幣市場基金	-	備供出售金融資產—流動	496	\$ 7,002	-	\$ 7,002	-	-
	基金	統一強棒貨幣市場基金	-	備供出售金融資產—流動	169	2,804	-	2,804	2,804	註一
SMC NETWORKS INC.	股票	誠鈦科技股份有限公司	-	以成本衡量之金融資產—非流動	969	16,182	19%	16,182	16,182	註三
	股票	Big Switch Networks, Inc.	-	以成本衡量之金融資產—非流動	150	12,096	-	12,096	12,096	註三
	股票	Humax Co., Ltd.	-	備供出售金融資產—流動	369	(USD 3,110)	-	(USD 3,110)	92,547	註二
	股票	Wedge Networks	-	以成本衡量之金融資產—非流動	250	-	1%	-	-	-

註一：係按 106 年 12 月 31 日基金淨值計算。

註二：係按 106 年 12 月 31 日收盤價計算。

註三：係按帳面價值列示。

註四：上述有價證券於 106 年 12 月 31 日，並無提供擔保、質押借款或其他依約定而受限制使用者。

註五：投資子公司及關聯企業相關資訊，請參閱附表七及八。

智邦科技股份有限公司及子公司
累積買進或賣出同一有價證券之金額達新臺幣3億元或實收資本額20%以上
民國106年1月1日至12月31日

附表三

單位：新台幣千元

買、賣之公司	有價證券種類	名稱	帳列科目	交易對象	關係	年終餘	年初		買入		賣出		本年損益	年底	
							數量	金額	數量	金額	數量	金額			數量
智邦科技股份有限公司	統一強棒貨幣基金		備供出售金融資產—流動	—	—	—	6,041	\$ 100,034	27,903	\$ 463,000	33,944	\$ 563,000	\$ 562,833	167	\$ -
			備供出售金融資產—流動	—	—	6,900	97,084	22,553	318,000	28,746	405,057	404,915	142	9,983	

註一：賣出之帳面成本係為取得成本

註二：期初金額及期末金額含備供出售金融資產未實現利益。

智邦科技股份有限公司及子公司

與關係人進、銷貨之金額達新台幣 1 億元或實收資本額 20% 以上

民國 106 年 1 月 1 日至 12 月 31 日

附表四

單位：新台幣仟元

進(銷)貨之公司	交易對象名稱	關係	交易情形			交易條件與一般交易原因	應收(付)票據、帳款		備註		
			進(銷)貨	金額	佔(銷)貨率		進貨	佔總應收(付)票據、帳款之比率			
智邦科技股份有限公司	吳陽天宇科技(深圳)有限公司	間接持有之子公司	進	\$ 22,407,342	57%	出貨日起算 75 天	係依據雙方議定之條件為之	出貨日起算 75 天	(\$6,787,570)	79%	-
	鈺登科技股份有限公司	子公司	進	349,384	1%	出貨日起算 75 天	係依據雙方議定之條件為之	出貨日起算 75 天	(1,069)	-	-
	Edgecore USA	間接持有之子公司	銷	8,447,006	25%	出貨日起算 75 天	係依據雙方議定之條件為之	出貨日起算 75 天	2,194,894	34%	-
	鈺登科技股份有限公司	子公司	銷	2,718,369	8%	出貨日起算 75 天	係依據雙方議定之條件為之	出貨日起算 75 天	19,687	-	-
	Accton Logistics Corp. (USA)	子公司	銷	1,324,940	4%	出貨日起算 90 天	係依據雙方議定之條件為之	出貨日起算 90 天	83,242	1%	-
	SMC Networks Inc.	子公司	銷	170,539	1%	出貨日起算 60 天	係依據雙方議定之條件為之	出貨日起算 60 天	37,334	1%	-
吳陽天宇科技(深圳)有限公司	智邦大陸科技有限公司	最終母公司相同	銷	1,234,493	5%	驗收日起算 45 天	係依據雙方議定之條件為之	驗收日起算 45 天	428,121	6%	-
	Edgecore USA	子公司	銷	480,180	12%	出貨日起算 75 天	係依據雙方議定之條件為之	出貨日起算 75 天	142,712	19%	-
鈺登科技股份有限公司	Edgecore Americas	子公司	銷	138,137	3%	出貨日起算 75 天	係依據雙方議定之條件為之	出貨日起算 75 天	136,080	18%	-

智邦科技股份有限公司及子公司

應收關係人款項達新台幣 1 億元或實收資本額 20% 以上

民國 106 年 12 月 31 日

附表五

單位：新台幣仟元

帳列應收款項之公司	交易對象名稱	關係	應收款項餘額	人週轉率(註一)	逾期金額	應收金額	關係處	人款管理方式	項式	應收後收	關係人款項收回金額	項提列備抵呆帳金額
智邦科技股份有限公司	Edgecore USA	間接持有之子公司	\$2,194,894	3.97	\$ 199,668	-	加強催收	加強催收		\$ 911,485	-	\$ -
	昊陽天宇科技(深圳)有限公司	間接持有之子公司	979,142	註二	-	-	-	-		-	-	-
昊陽天宇科技(深圳)有限公司	智邦科技股份有限公司	最終母公司	6,787,570	3.65	2,197,536	2,197,536	加強催收	加強催收		2,279,146	-	-
	智邦大陸科技有限公司	最終母公司相同	436,779	5.29	287,416	287,416	加強催收	加強催收		179,903	-	-
鈺登科技股份有限公司	昊陽天宇科技(深圳)有限公司	最終母公司相同	820,662	註二	96,294	96,294	加強催收	加強催收		37,471	-	-
	Edgecore USA	子公司	218,633	4.36	139,737	139,737	加強催收	加強催收		-	-	-
	Edgecore Americas	子公司	136,080	註四	31,828	31,828	加強催收	加強催收		-	-	-

註一：週轉率之計算係未包含其他應收款。

註二：主要係其他應收款，故不適用週轉率之計算。

註三：應收關係人款項包含應收帳款一關係及其他應收款一關係人。

註四：Edgecore Americas 係 106 年度新投資設立公司，故無週轉率之計算。

智邦科技股份有限公司及子公司
 母子公司間業務關係及重要交易往來情形
 民國 106 年 12 月 31 日

附表六

單位：新台幣仟元

編號	交易人名稱	交易往來對象	與交易人之關係(註五)	交易		往來		來		情形
				科目	金額	金額	條件	佔合併總資產之比率		
0	智邦公司	Edgecore USA	1	銷貨收入	\$ 8,447,006		註一		23%	
		鈺登公司	1	銷貨收入	2,718,369		註一		8%	
		AL	1	銷貨收入	1,324,940		註一		4%	
		SMC USA	1	銷貨收入	170,539		註一		-	
		智上公司	1	銷貨收入	12,115		註一		-	
		吳陽天宇公司	1	銷貨收入	10,939		註一		-	
		吳陽天宇公司	1	進貨及加工費	22,407,342		註一		61%	
		鈺登公司	1	進貨及加工費	349,384		註一		1%	
		Edgecore USA	1	進貨及加工費	9,263		註一		-	
		Edgecore Americas	1	進貨及加工費	1,987		註一		-	
		鈺登公司	1	營業費用	380,069		註一		1%	
		Accton USA	1	營業費用	37,368		註一		-	
		吳陽天宇公司	1	營業費用	6,908		註一		-	
		SMC USA	1	其他營業外收入	5,720		註一		-	
		Edgecore USA	1	應收帳款－關係人	2,194,894		註二		12%	
		AL	1	應收帳款－關係人	83,242		註三		-	
		SMC USA	1	應收帳款－關係人	37,334		註二		-	
		鈺登公司	1	應收帳款－關係人	19,687		註二		-	
		吳陽天宇公司	1	其他應收款－關係人	979,142		註二		5%	
		智上公司	1	其他應收款－關係人	36,595		註二		-	
		Accton China	1	其他應收款－關係人	17,192		註二		-	
		鈺登公司	1	其他應收款－關係人	11,191		註二		-	
		SMC USA	1	其他應收款－關係人	8,099		註二		-	
		智邦大陸公司	1	其他應收款－關係人	4,767		註二		-	
		AL	1	其他應收款－關係人	2,574		註二		-	
		吳陽天宇公司	1	應付帳款－關係人	6,787,570		註一		36%	
		Edgecore Americas	1	應付帳款－關係人	1,536		註一		-	
		易達網公司	1	應付帳款－關係人	1,312		註一		-	
		鈺登公司	1	應付帳款－關係人	1,069		註一		-	
		Accton USA	1	其他應付款－關係人	60,602		註一		-	
		鈺登公司	1	其他應付款－關係人	68,115		註一		-	
		SMC USA	1	其他應付款－關係人	3,261		註一		-	

(接次頁)

(承前頁)

編號	交易人名稱	交易往來對象	與交易人之關係(註五)	交易		往來		情形
				科目	金額	交易條件	佔合併總資產之比率	
1	昊暘天宇公司	智邦大陸公司	3	銷貨收入	\$ 1,234,493	註一	3%	
				銷貨退回及折讓	4,951	註一		
				進貨及加工費	7,756	註一		
				營業費用	14,449	註一		
				應收帳款－關係人	428,121	註三		
				其他應收款－關係人	8,658	註二		
				應付帳款－關係人	820,662	註一		
				應收帳款－關係人	27,336	註一		
				其他應收款－關係人	57,365	註一		
				銷貨收入	1,960	註一		
2	Accton China	智邦大陸公司	3	銷貨收入	480,180	註一	1%	
				銷貨收入	138,137	註一		
				銷貨收入	16,390	註一		
				進貨及加工費	8,546	註一		
				進貨及加工費	35,800	註一		
				營業費用	142,712	註一		
				應收帳款－關係人	136,080	註一		
				應收帳款－關係人	11,874	註一		
				其他應收款－關係人	75,921	註一		
				應付帳款－關係人	14,665	註一		
3	智邦大陸公司	智邦大陸公司	3	應付帳款－關係人	8,974	註一	-	
				其他應付款－關係人	4,050	註一		
				其他應付款－關係人	1,076	註一		
				其他應收款－關係人	35,133	註一		
				進貨及加工費	7,171	註一		
				其他應收款－關係人	1,225	註一		
				應付帳款－關係人	1,675	註一		
				銷貨收入	36,131	註一		
				進貨及加工費	7,987	註一		
				應收帳款－關係人	32,422	註一		
4	智邦大陸公司	Edgecore USA	3	其他應收款－關係人	25,496	註一	-	
				其他應收款－關係人				
				其他應收款－關係人				
				其他應收款－關係人				
				其他應收款－關係人				
				其他應收款－關係人				
				其他應收款－關係人				
				其他應收款－關係人				
				其他應收款－關係人				
				其他應收款－關係人				
5	Accton USA	AL	3	其他應收款－關係人			-	
				其他應收款－關係人				
				其他應收款－關係人				
				其他應收款－關係人				
				其他應收款－關係人				
				其他應收款－關係人				
				其他應收款－關係人				
				其他應收款－關係人				
				其他應收款－關係人				
				其他應收款－關係人				
6	SMC USA	智上公司	3	其他應收款－關係人			-	
				其他應收款－關係人				
				其他應收款－關係人				
				其他應收款－關係人				
				其他應收款－關係人				
				其他應收款－關係人				
				其他應收款－關係人				
				其他應收款－關係人				
				其他應收款－關係人				
				其他應收款－關係人				
7	Edgecore USA	智上公司	3	其他應收款－關係人			-	
				其他應收款－關係人				
				其他應收款－關係人				
				其他應收款－關係人				
				其他應收款－關係人				
				其他應收款－關係人				
				其他應收款－關係人				
				其他應收款－關係人				
				其他應收款－關係人				
				其他應收款－關係人				

註一：係依雙方議定之條件為之，並無其他適當交易對象可資比較。

註二：依該公司資金狀況收取貨款。

註三：主要係起運點 90 至 120 天或月結 30 至 90 天。

註四：主要係起運點 30 天至 60 天或月結 30 天至 75 天電匯或即期票收款。

註五：1 係代表母公司對子公司之交易，3 係代表子公司間之交易。

智邦科技股份有限公司及子公司
被投資公司名稱、所在地區...等相關資訊

民國 106 年 12 月 31 日

附表七

單位：新台幣仟元

投資公司名稱	被投資公司名稱	所在地區	主要營業項目	原本期	投資金額	期末	持有		被投資公司	本期	認列之	備
							帳面金額	比率				
智邦科技股份有限公司	Accoton Century Holding (BVI) Co., Ltd.	British Virgin Islands	經營轉投資之控股公司	\$ 1,664,416	\$ 1,664,416	51,973	100	\$ 3,684,722	\$ 325,650	\$ 323,773	註一及二	
	鈺登科技股份有限公司	新竹市	網路交換器之研究、開發、設計、製造及銷售	650,000	650,000	50,000	100	1,382,586	740,914	740,914	註一	
	SMC Networks Inc.	美國	銷售電腦網路相關產品	769,644	769,644	24,149	100	438,475	(186,386)	(186,386)	註一	
	Accoton Technology (China) Co., Ltd.	Cayman Islands	經營轉投資之控股公司	279,635	279,635	6,600	100	(51,352)	(212,664)	(212,664)	註一	
	Accoton Technology Corp. USA	美國	高品質區域網路產品之技術服務	342,132	342,132	2,199	100	173,564	(2,170)	(2,170)	註一	
	Accoton Investment Corp. (BVI)	British Virgin Islands	經營轉投資之控股公司	79,676	79,676	1,004	100	179,023	(5,961)	(12,807)	註一	
	Accoton Logistics Corp. (USA)	美國	高品質區域網路產品之銷售與行銷	89,267	89,267	1	100	90,994	1,982	1,982	註一	
	Nocsys Inc.	Cayman Islands	經營轉投資之控股公司	199,434	182,319	-	100	2,450	(35,735)	(35,735)	註一	
	易達網股份有限公司	台北市	資訊軟體、電子資料供應等業務	43,075	43,075	3,852	100	74,646	21,927	21,927	註一	
	威敦意動股份有限公司	台北市	手機資訊內容開發	39,500	39,500	446	28	(193)	1,396	1,255	註一	
	金沃科技股份有限公司	台北市	無線網路產品及模組之製造及銷售	-	9,629	-	-	-	-	-	註四	
	智上科技股份有限公司	新竹市	網路通訊產品研發、行銷及生產製造	161,000	161,000	16,100	100	(6,608)	(10,513)	(10,420)	註一及二	
	鈺程科技股份有限公司	新竹市	無線網路及寬頻產品之研究、開發、設計、製造及銷售	339,528	339,528	35,387	92	3,189	71,827	71,827	註一	
	陽明創新育成股份有限公司	台北市	研發健康醫療服務及器材	20,000	20,000	2,000	40	18,430	(3,496)	(1,471)	註一	
	偉象科技股份有限公司	台北市	企業級無線網路產品及解決方案之研發、生產及銷售	50,000	-	7,840	98	45,176	(61,379)	(4,824)	註一	
	Accoton Asia Investment Corp. (BVI)	British Virgin Islands	經營轉投資之控股公司	1,253,075 (USD 42,106)	1,253,075 (USD 42,106)	42,106	100	3,564,818	332,962	332,962	註一	
	Horwood Limited	Cayman Islands	經營轉投資之控股公司	-	59,520 (USD 2,000)	-	-	-	(210)	(35)	註一	

(接次頁)

(承前頁)

投資公司名稱	被投資公司名稱	所在地區	主要營業項目	原本期	始投	資	金	額	期	末		持	有	被	投	資	公	司	本	期	認	列	之	備	註	
										底	(帳
Accton Investments Corp. (BVI)	Alpha Telecom, Inc.	美	通信傳輸、網路電話、ISDN 客戶端設備銷售及製造	\$ 7,440 (USD 250)	7,440 (USD 250)	\$ 250	7,440 (USD 250)	7,440 (USD 250)	2,647	30	\$	\$	-	-	-	\$	-	-	-	-	-	-	-	-	註三	
Nocsys Inc.	Noctilucent (HK) Limited	香	經營轉投資之控股公司	(USD 192,607)	178,560 (USD 6,000)	(USD 4,061)	(USD 6,472)	4,061	40	100	((11,794)	(255)	(36,399)	(30,635)	(30,635)	(30,635)	(30,635)	註五
紅登科技股份有限公司	SMC Networks Spain, S.L.	西	銷售區域網路相關產品	22,466	22,466	22,466	22,466	3,557	414	100	((11,794)	(255)	(414)	414	414	(255)	(255)	(255)	註一
	Edgecore Networks Singapore Pte. Ltd.	新	高品質區域網路產品之銷售與行銷	30,285	-	-	30,285	1,000	1,000	100	((34,528)	(58,875)	(58,875)	(58,875)	(58,875)	(58,875)	(58,875)	註一
	Edgecore Cayman, Corp.	Cayman	經營轉投資之控股公司	-	325	325	-	-	-	-	-	-	-	-	17,915	17,238	17,915	17,238	17,915	17,238	17,238	17,238	17,238	17,238	註一及二	
	Edgecore USA, Corp.	美	高品質區域網路產品之銷售與行銷	16,381	-	-	16,381	2,000	2,000	100	((6,685)	(210)	(210)	(175)	(175)	(175)	(175)	註一
Edgecore Cayman, Corp.	Edgecore USA, Corp.	美	高品質區域網路產品之銷售與行銷	10,000	10,000	10,000	10,000	10	10	100	((16,687)	(17,915)	677	17,915	677	17,915	677	677	677	677	677	註一及二	
易達網股份有限公司	Edgecore Americas Networking Corp.	美	高品質區域網路產品之銷售與行銷	-	-	-	-	-	-	100	((58,276)	(58,837)	(58,837)	(58,837)	(58,837)	(58,837)	(58,837)	註一
Edgecore Networks Singapore Pte. Ltd.	Accton Technology Vietnam Company Limited	台	手機資訊內容開發	8,928 (USD 300)	8,928 (USD 300)	8,928 (USD 300)	8,928 (USD 300)	1,000	1,000	62	-	-	-	-	1,396	-	1,396	-	-	-	-	-	-	-	註一	
SMC Networks Inc.	IgniteNet EU	立	銷售電腦網路相關產品之研發	49,640 (USD 1,668)	-	-	49,640 (USD 1,668)	1,400	1,400	100	((49,669 (USD 1,669)	(119 (USD 4)	(119 (USD 4)	(119 (USD 4)	(119 (USD 4)	(119 (USD 4)	(119 (USD 4)	註一

註一：係按被投資公司同期間經會計師查核之財務報告計算。

註二：含公司間交易未實現損益之沖銷。

註三：業已全數提列減損。

註四：金沃公司業已於 106 年 10 月 26 日完成清算程序。

註五：Nocsys Inc. 業已於 106 年 9 月出售 Noctilucent (HK) Limited 81% 股權，後續於 11 月喪失重大控制力。

智邦科技股份有限公司及子公司
大陸投資資訊

民國 106 年 1 月 1 日至 12 月 31 日

附表八

單位：新台幣仟元

大陸被投資公司名稱	主要營業項目	實收資本額 (註二)	投資方式	本期末自台灣匯出金額 (註二)	本月初自台灣匯出金額 (註二)	本期匯出或收回金額	本期末自台灣匯出金額 (註二)	被投資公司本期(損)益	本公司直接或間接投資之持股比例	本期認列帳面價值	截至本期末已投資價值	至本期末止匯收	止 回 益	備註
大陸被投資公司名稱	主要營業項目	實收資本額 (註二)	投資方式	本期末自台灣匯出金額 (註二)	本月初自台灣匯出金額 (註二)	本期匯出或收回金額	本期末自台灣匯出金額 (註二)	被投資公司本期(損)益	本公司直接或間接投資之持股比例	本期認列帳面價值	截至本期末已投資價值	至本期末止匯收	止 回 益	備註
吳陽天宇科技(深圳)有限公司	電腦網路介面卡之生產及銷售	\$ 1,324,320 (USD 444,500)	註一	\$ 1,101,120 (USD 37,000)	\$ 1,101,120 (USD 37,000)	\$ -	\$ 1,101,120 (USD 37,000)	\$ 367,351	100%	\$ 367,351	\$ 3,685,576	-	註三	
智邦大陸科技有限公司	銷售電腦網路相關產品	178,560 (USD 6,000)	註一	178,560 (USD 6,000)	178,560 (USD 6,000)	-	178,560 (USD 6,000)	(210,802)	100%	(210,802)	(74,344)	-	註三	
諾雲信息系統(上海)有限公司	電腦軟體開發、設計、製作及銷售自產產品,提供技術諮詢及服務	148,800 (USD 5,000)	註一	178,560 (USD 6,000)	178,560 (USD 6,000)	16,874 (USD 567)	195,434 (USD 6,567)	(33,130)	19%	(33,403)	-	-	註八	
智祺通信技術(上海)有限公司	銷售電腦網路相關產品	59,520 (USD 2,000)	註一	59,520 (USD 2,000)	59,520 (USD 2,000)	-	59,520 (USD 2,000)	(209)	100%	(209)	6,667	-	註三	

大陸被投資公司名稱	本期末自台灣匯出金額		經濟部核准投資金額	會 規 定 地 區 限 額
	依 規 定 地 區 投 資	依 規 定 地 區 投 資		
吳陽天宇科技(深圳)有限公司	USD 37,000	USD 44,500 (註四)	USD 5,000	\$ 5,785,084
智邦大陸科技有限公司	USD 6,000	USD 6,000	USD 5,000	
諾雲信息系統(上海)有限公司	USD 6,567 (註五及註八)	USD 5,000	USD 2,000	
智祺通信技術(上海)有限公司	USD 2,000	USD 2,000	USD 5,586	
上海廣智有限公司(註六)	USD 684	USD 380	USD 380	
智查科技(上海)有限公司(註七)	USD 380	USD 380		

註一：透過第三地區投資設立公司再投資大陸公司。

註二：係按 106 年 12 月 31 日美金匯率換算而得。

註三：係按經會計師查核之財務報告計算。

註四：包含盈餘轉增資美金 7,500 仟元。

註五：包含清償原有債權美金 1,567 仟元。

註六：本公司已於 98 年 12 月出售該股權並向經濟部投審會取得轉售讓及註銷投資案核准函。

註七：本公司已於 98 年 7 月出售該股權並向經濟部投審會申請註銷投資,上述註銷投資案經經濟部投審會核備在案。

註八：本公司已於 106 年 9 月出售 Noctilucent (HK) 81% 股權,連帶處分諾雲信息系統(上海)有限公司,上述轉讓案經經濟部投審會核備在案。另依經濟部投審會回函所述,將待 Nocsys Inc. 匯回轉讓股本時,再行扣抵大陸投資累計金額。