

英業達股份有限公司及其子公司

2015年第3季經營成果

Inventec

自主創新

Innovation Ownership



綠能環保

Sustainable Energy



雲端服務

Cloud Service



無線寬頻

Mobile Broadband



新興市場

Emerging Market



2015年前三季營運表現

單位：新台幣百萬元

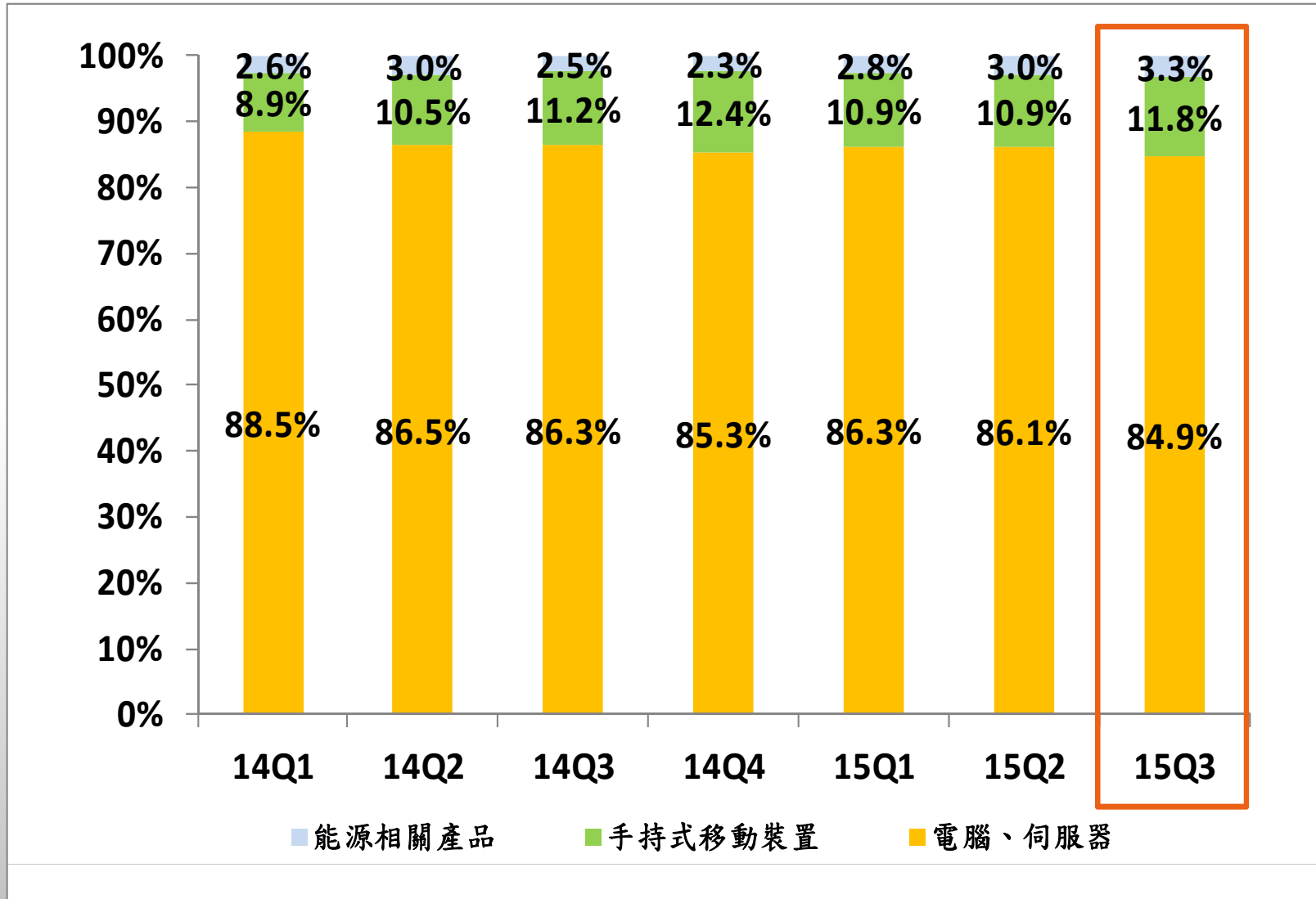
	2015年前三季		2014年前三季		年成長
	金額	%	金額	%	
營業收入	285,418	100.0%	322,929	100.0%	-12%
營業毛利	15,928	5.6%	16,700	5.2%	-5%
營業費用	11,847	4.2%	11,725	3.7%	1%
營業淨利	4,081	1.4%	4,975	1.5%	-18%
稅前淨利	5,971	2.1%	7,110	2.2%	-16%
本期淨利	4,106	1.4%	5,134	1.6%	-20%
本期綜合損益	4,231	1.5%	5,491	1.7%	-23%
淨利-歸屬母公司	4,567	1.6%	5,201	1.6%	
淨利-歸屬非控制權益	(461)	-0.2%	(67)	0.0%	
綜合損益-歸屬母公司	4,689	1.6%	5,555	1.7%	
綜合損益-歸屬非控制權益	(458)	-0.2%	(64)	0.0%	
每股盈餘-歸屬母公司(元)	1.27		1.45		

2015年第三季營運表現

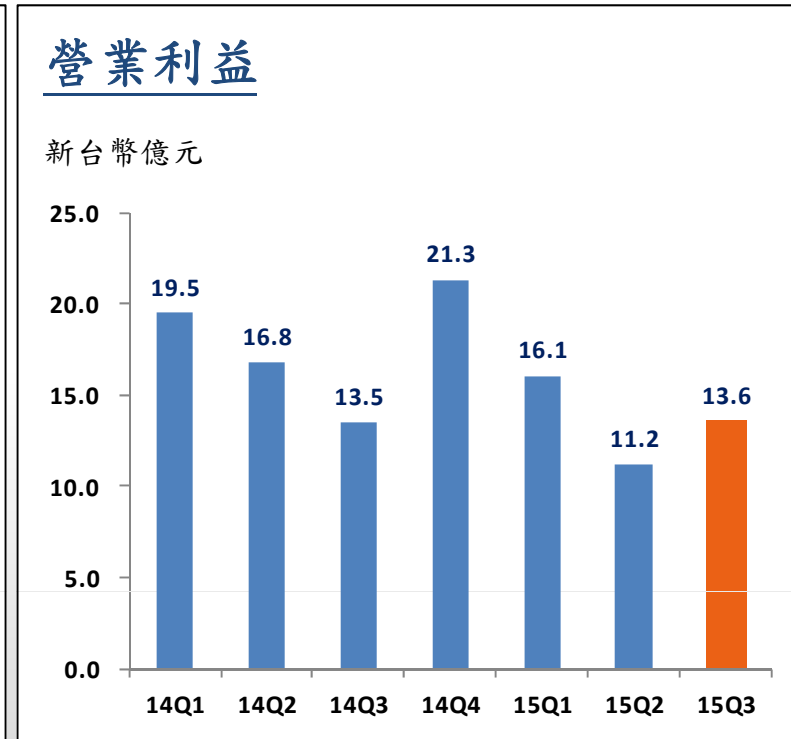
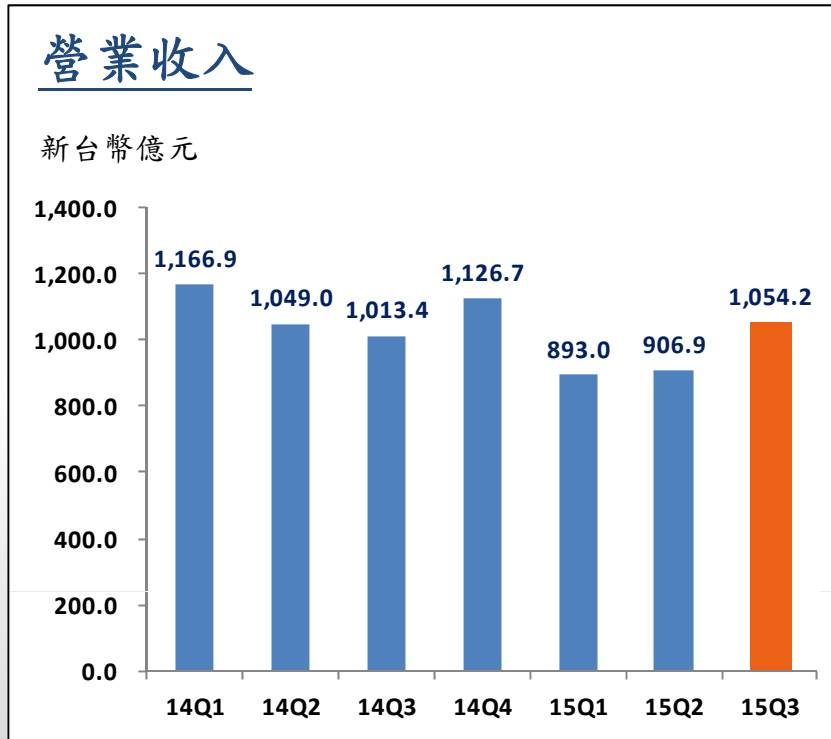
單位：新台幣百萬元

	2015年第三季		2015年第二季			2014年第三季		
	金額	%	金額	%	季成長	金額	%	年成長
營業收入	105,423	100.0%	90,692	100.0%	16%	101,340	100.0%	4%
營業毛利	5,603	5.3%	5,058	5.6%	11%	5,340	5.3%	5%
營業費用	4,247	4.0%	3,940	4.4%	8%	3,993	3.9%	6%
營業淨利	1,356	1.3%	1,118	1.2%	21%	1,347	1.3%	1%
稅前淨利	2,815	2.7%	1,387	1.5%	103%	2,282	2.3%	23%
本期淨利	1,891	1.8%	931	1.0%	103%	1,681	1.7%	12%
本期綜合損益	2,540	2.4%	620	0.7%	310%	2,163	2.1%	17%
淨利-歸屬母公司	1,943	1.8%	1,171	1.3%		1,829	1.8%	
淨利-歸屬非控制權益	(52)	0.0%	(240)	-0.3%		(148)	-0.1%	
綜合損益-歸屬母公司	2,590	2.5%	860	1.0%		2,309	2.3%	
綜合損益-歸屬非控制權益	(50)	0.0%	(240)	-0.3%		(146)	-0.1%	
每股盈餘-歸屬母公司(元)	0.54		0.32			0.51		

合併營收比重



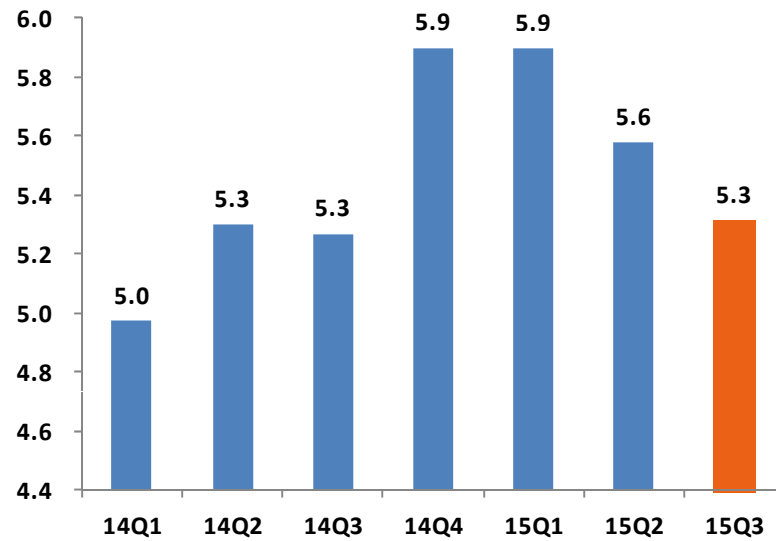
合併綜合損益表—趨勢分析



合併綜合損益表—趨勢分析

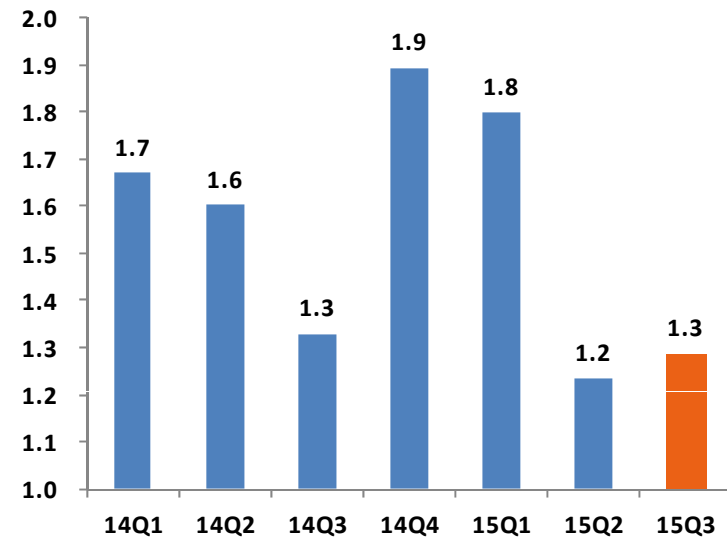
毛利率

百分比



營業利益率

百分比



合併綜合損益表—營業外收入及支出

單位：新台幣百萬元	2015年 第三季	2014年 第三季	2015年 前三季	2014年 前三季
	金額	金額	金額	金額
其他收入	559	681	1,694	2,228
其他利益(損失)	925	237	1,210	1,002
兌換(損)益	390	389	(182)	(68)
財務成本	(396)	(380)	(782)	(1,029)
採用權益法認列關聯企業及 合資(損)益之份額	(20)	7	(50)	2
營業外收(支)總計	<u>1,458</u>	<u>934</u>	<u>1,890</u>	<u>2,135</u>

合併資產負債表

單位:新台幣百萬元	2015年9月30日	2014年12月31日	2014年9月30日
	金額	金額	金額
現金	29,277	37,732	29,851
應收帳款	65,571	68,249	60,604
存貨	37,437	31,773	35,340
其他流動資產	13,374	13,345	14,191
非流動資產	44,197	44,603	44,713
資產總計	189,856	195,702	184,699
負債總計	127,706	131,279	122,906
權益總計	62,150	64,423	61,793

合併資產負債表—財務比率分析

	2015年9月30日	2014年12月31日	2014年9月30日
流動比率	119%	119%	133%
速動比率	87%	93%	98%
負債比率	67%	67%	66%

<http://www.inventec.com>
iec@inventec.com



THANK YOU!

Questions and Answers