



**矽統科技股份有限公司**  
Silicon Integrated Systems Corp.

## 簡式公開說明書

- 一、 公司名稱：矽統科技股份有限公司。
- 二、 本公開說明書編印目的：發行九十九年度員工認股權憑證。
  - (一)發行單位數：發行總額為 25,000,000 單位。
  - (二)每單位認股權憑證得認購之股數：普通股 1 股。
  - (三)認股條件：以本公司正式編制內之員工，或國內外子公司之全職員工為限。(所稱「子公司」，係指符合證期局 96.12.26 金管證一字第 0960073134 號規定)。請參閱本公開說明書第 28 頁說明
  - (四)發行期間：於主管機關申報生效通知到達之日起一年內得視實際需求，為一次或分次發行，實際發行日期授權由董事長訂定之。
  - (五)認股價格：以本員工認股權憑證發行當日本公司普通股收盤價為認股價格。
  - (六)權利存續期間：本認股權憑證之存續期間為七年。
  - (七)認購股份種類：本公司普通股股票。
  - (八)履約方式：以本公司發行新股方式交付。
- 三、 本次資金運用計劃之用途及預計可能產生效益之概要：不適用。
- 四、 本次發行之相關費用：
  - (一)承銷費用：無。
  - (二)其他費用：新台幣壹拾壹萬元正。
- 五、 有價證券之生效(核准)，不得藉以作為證實申報(請)事項或保證證券價值之宣傳。
- 六、 本公開說明書之內容如有虛偽或隱匿之情事者，應由發行人及其負責人與其他曾在公開說明書上簽名或蓋章者依法負責。
- 七、 投資人應詳閱本公開說明書之內容，並應注意本公司之風險事項，請參閱本公開說明書第 4 頁說明。
- 八、 查詢本公開說明書電子檔網址：公開資訊觀測站 <http://mops.tse.com.tw>

矽統科技股份有限公司 編製

中華民國 九十九 年 十二 月 二十九 日

## 一、本次發行前實收資本額之來源

單位：新臺幣仟元

來源	金額	佔實收資本額百分比率
創立	52,000	0.73%
技術作價	13,000	0.18%
現金增資	5,375,000	75.30%
盈餘轉增資	5,179,593	72.56%
資本公積轉增資	3,061,691	42.89%
員工紅利轉增資	358,614	5.02%
執行員工認股權	255,567	3.58%
債券轉換普通股	166,001	2.33%
庫藏股註銷減資	995,654	-13.95%
彌補虧損減資	6,327,567	-88.64%
合計	7,138,245	100.00%

## 二、公開說明書之分送計畫

- 1.陳列處所：臺灣證券交易所股份有限公司、財團法人中華民國證券櫃檯買賣中心、財團法人中華民國證券暨期貨市場發展基金會、中華民國證券商業同業公會。
- 2.分送方式：依主管機關規定辦理。
- 3.索取方式：請附回郵信封索取或上網至公開資訊觀測站 <http://mops.tse.com.tw/> 查詢。

## 三、證券承銷商名稱、地址、網址及電話：不適用

## 四、公司債保證機構之名稱、地址、網址及電話：不適用

## 五、公司債受託機構之名稱、地址、網址及電話：不適用

## 六、股票簽證機構之名稱、地址、網址及電話：不適用

## 七、辦理股票過戶機構之名稱、地址、網址及電話

名稱：宏遠證券股份有限公司  
地址：台北市信義路4段236號

網址：[www.honsec.com.tw/](http://www.honsec.com.tw/)  
電話：(02)7719-8899

## 八、信用評等機構之名稱、地址、網址及電話：不適用

## 九、公司債簽證會計師及律師姓名、事務所名稱、地址、網址及電話：不適用

## 十、最近年度財務報告簽證會計師姓名、事務所名稱、地址、網址及電話：

事務所名稱：安永聯合會計師事務所  
會計師姓名：王彥鈞、梁益彰  
地址：台北市基隆路一段333號9樓

網址：<http://www.ey.com/tw>  
電話：(02)2720-4000

## 十一、複核律師姓名、事務所名稱、地址、網址及電話：不適用。

## 十二、本公司發言人及代理發言人姓名、職稱、聯絡電話及電子郵件信箱：

發言人姓名：陳文熙  
代理發言人姓名：陳進雙  
信箱：[support@sis.com](mailto:support@sis.com)

職稱：董事長  
職稱：資深副總經理  
電話：(03) 516-6000

## 十三、本公司網址：<http://www.sis.com>

## 矽統科技股份有限公司公開說明書摘要

實收資本額：7,138 百萬元	公司地址：新竹縣科學工業園區研新一路 16 號	電話：(03)5166000
設立日期：76 年 8 月 26 日	網址： <a href="http://www.sis.com">www.sis.com</a>	
上市日期：86 年 8 月 1 日	上櫃日期：無	公開發行日期：80 年 11 月 23 日
負責人： 董事長 陳文熙 總經理 陳燦輝		發言人： 董事長 陳文熙 代理發言人： 資深副總經理 陳進雙
股票過戶機構：宏遠證券股份有限公司 電話：(02) 7719-8899 地址：台北市信義路 4 段 236 號 網址： <a href="http://www.honsec.com.tw">www.honsec.com.tw</a>		
股票承銷機構：不適用 電話：不適用 網址：不適用 地址：不適用		
最近年度簽證會計師：安永聯合會計師事務所 王彥鈞、梁益彰會計師 電話：(02)2720-4000 地址：台北市基隆路一段 333 號 9 樓 網址： <a href="http://www.ey.com/tw">http://www.ey.com/tw</a>		
複核律師：不適用 電話：不適用 網址：不適用 地址：不適用		
信用評等機構：不適用 電話：不適用 網址：不適用 地址：不適用		
最近一次經信用評等日期：不適用 電話：不適用 網址：不適用 地址：不適用		
董事選任日期：99 年 6 月 17 日，任期：3 年		監察人選任日期：99 年 6 月 17 日，任期：3 年
全體董事持股比例：17.40% (99 年 11 月 30 日)		全體監察人持股比例：1.17% (99 年 11 月 30 日)
董事、監察人及持股 10% 以上股東及其持股比例：(99 年 11 月 30 日)		
職 稱	姓 名	持 股 比 例
董事長	聯華電子股份有限公司	16.94%
董 事	亮勳投資有限公司代表人黃啟川	0.08%
董 事	黃民奇	0.05%
董 事	陳燦輝	0.01%
董 事	關 鈞	0.00%
職 稱	姓 名	持 股 比 例
董 事	陳文熙	0.32%
董 事	陳進雙	0.00%
監察人	劉興森	1.17%
監察人	簡誠謙	0.00%
工廠地址：新竹科學工業園區研新一路 16 號 電話：(03)516-6000		
主要產品：電腦晶片產品、行動消費性產品、Soc 設計服務、高畫質電視晶片、電子書控制晶片		參閱本文之頁次 17 頁
市場結構：內銷 7.75% 外銷 92.25%		
風 險 事 項	請參閱本公開說明書公司概況之風險事項	參閱本文之頁次 4 頁
去(98)年度	營業收入： 3,764,689 仟元 淨 利： 605,192 仟元 每股淨利：0.85	58 頁
本次募集發行有價證券種類及金額	請參閱本公開說明書封面	
發 行 條 件	請參閱本公開說明書封面	
募集資金用途及預計產生效益概述	不適用	
本次公開說明書刊印日期：99 年 12 月 29 日	刊印目的：發行九十九年員工認股權憑證	
其他重要事項之扼要說明及參閱本文之頁次：略		

# 矽統科技股份有限公司

## 公開說明書目錄

	頁次
壹、公司概況.....	1
一、公司簡介.....	1
二、風險事項.....	4
三、公司組織.....	7
四、資本及股份.....	12
貳、營運概況.....	17
一、公司之經營.....	17
二、轉投資事業.....	26
三、重要契約.....	27
參、發行計畫及執行情形.....	28
一、本次員工認股權證計劃應記載事項.....	28
二、本次受讓其他公司股份發行新股應記載事項.....	33
三、本次併購發行新股應記載事項.....	33
肆、財務概況.....	34
一、最近五年度簡明財務資料.....	34
二、財務報表.....	36
三、財務概況及其他重要事項.....	37
四、財務狀況及經營結果之檢討分析.....	37
伍、特別記載事項.....	41
一、內部控制制度執行狀況.....	41
二、委託經本會核准或認可之信用評等機構進行評等者，應揭露該信用評等機構所出具之評等報告。	41
三、證券承銷商評估總結意見.....	41
四、律師法律意見書.....	41
五、由發行人填寫並經會計師複核之案件檢查表彙總意見.....	41
六、本次募集與發行有價證券於申報生效（申請核准）時經行政院金融監督管理委員會通知應補充揭露之事項.....	41
七、最近年度及截至公開說明書刊印日止董事或監察人對董事會通過重要決議有不同意見且有紀錄或書面聲明者，其主要內容.....	41
八、公司治理運作情形項.....	42

# 壹、公司概況

## 一、公司簡介

### (一) 設立日期

中華民國七十六年八月二十六日

### (二) 總公司、分公司及工廠之地址及電話

總公司：新竹科學工業園區研新一路十六號。 電話：(03)5166000

聯絡地址：新竹市公道五路二段一百八十號。 電話：(03)5166000

台北營業處：台北縣新店市北新路三段二〇七號11樓。 電話：(02)89131168

### (三) 公司沿革

本公司截至本說明書刊印日止並無董事、監察人或持股超過百分之十之大股東股權之大量移轉或更換、經營權之改變、經營方式或業務內容之重大改變，亦無辦理轉投資關係企業、重整之情形。

其他足以影響股東權益之重要事項與更早年度之其對公司之影響之重要事項：無。

本公司重要記事如下：

95年01月 董事長 宣明智先生因曾任聯華電子副董事長，遭新竹地檢署因聯華電子和艦案起訴，該案處於司法程序中，並不影響本公司營運。

95年09月 子公司 SIS Technology(SAMOA)Ltd.宣布在大陸投資並成立子公司矽統信息科技(重慶)有限公司。

96年02月 董事會通過發行本公司第五次員工認股權憑證 3 仟萬單位，每單位得認本公司普通股一股。

公告成立子公司 SiS Holding Limited。

SiS Holding Limited 和 SiS-USA 取得美國上市公司

ESS Technology Inc.及 ESS Tech International Inc. HD DVD 與 Blu-ray DVD 相關技術，以提供高密度光儲存媒介的解決方案，合約金額 US\$13,500,000。

96年03月 與美商英特爾簽訂晶片組授權合約。

97年06月 股東常會通過投資管理事業部門、數位電視事業部門及行動裝置產品事業部門之分割案，成立三家本公司百分百持股之子公司。分割基準日為 97 年 9 月 1 日。

97年08月 董事會決議通過調整投資管理事業部門、數位電視事業部門及行動裝置產品事業部門之分割基準日為 98 年元月 1 日。

97年12月 因應海外投資策略改變，董事會通過撤銷子公司香港矽統之投資，並辦理香港矽統公司清盤等法定程序相關事宜。因應證券市場近期受全球金融危機影響大幅下跌，矽統投資分割計劃之營業價值亦受影響，董事會決議通過終止矽統投資之分割計劃案。

98年01月 本公司百分之百持股之子公司聯鉅科技股份有限公司及聯擘電子股份有限公司正式成立。

- 98年06月 股東常會通過98年度減資彌補虧損案，減少資本比例約為45.1512%，減資後實收資本總額為新臺幣7,686,594,760元整，分為768,659,476股，每股新臺幣壹拾元。
- 98年08月 取得行政院金融監督管理委員會於98年8月4日金管證發字第0980037719號函核准本公司減資案。董事會並決議通過因註銷庫藏股及員工執行認股權憑證而影響本公司流通在外股數，因而調整減資換股比率為47.198541%，即每仟股換發528.01459股。並訂定98年9月1日為減資基準日。
- 98年09月 98年9月1日股本減資基準日。原已發行股份1,340,627,685股，每股面額新臺幣10元，共計新臺幣13,406,276,850元。減資後換發新股票707,870,976股，每股面額新臺幣10元，實收資本額為新臺幣7,078,709,760元。
- 98年11月 董事會通過發行本公司第六次員工認股權憑證2千萬單位，每單位得認本公司普通股一股。董事會通過決議，為有效整合資源運用，以因應總體經濟及產業發展態勢，矽統科技擬與聯擘及聯鉅採吸收合併方式進行合併，三方爰依企併法第十九條進行簡易合併。合併後存續公司名稱仍為「矽統科技股份有限公司」，聯擘及聯鉅因合併而為消滅公司。擬暫訂民國九十九年一月一日為合併暨解散基準日。
- 99年01月 一月一日為矽統合併聯擘及聯鉅之解散基準日。
- 99年05月 推出首款低功耗電磁式觸控處理器—SiS9730，適用於電子書、平板電腦及繪圖板產品之應用。推出國內第一款電子書處理器--SiS9700，其主要功能整合了電泳式電子紙面板顯示控制器與電子書PDF及ePUB文件格式硬體加速器，以大幅提昇整體效能與降低操作功耗。
- 99年06月 股東常會通過第八屆董事及監察人事選舉，本屆董事人選七席，監察人選二席，任期自99.06.17~102.06.16止，第八屆董事長為陳文熙先生。  
推出全新高性能網路影音HDTV核心處理器--- SiS365。該處理器除秉持一貫高整合度、高清晰畫質的處理能力外，更以Google Android 2.0作業平台提供一般網頁資訊瀏覽搜尋功能。
- 99年08月 董事會決議為有效整合資源運用及提升經營效益，矽統合併持股93.52%之轉投資公司圖誠科技股份有限公司，雙方並訂定合併契約。本合併案採「吸收合併」之方式，並依公司法、企業併購法及相關法令進行合併。合併後以矽統為存續公司，而圖誠為消滅公司因合併而解散。合併後存續公司之公司名稱仍為「矽統科技股份有限公司」。本合併案採企併法第十九條之簡易合併，得不經股東會決議而逕經雙方公司董事會特別決議為之。雙方同意本合併基準日暫訂為民國九十九年十月一日。

99 年 10 月 矽統科技與圖誠科技正式合併。發表新一代投射式電容觸控晶片處理器 9200 系列產品，包含 SiS9205/SiS9209/SiS9210/SiS9230/SiS9233/SiS9237，共計六項新品，目標鎖定在 2.6 吋至 17.3 吋之間的顯示產品。

99 年 12 月 董事會通過發行本公司第七次員工認股權憑證 2 仟 5 佰萬單位，每單位得認本公司普通股一股。本次會議並通過第七次實施庫藏股制度，自證券集中交易市場買回本公司股份共計 30,000,000 股，買回目的為維護公司信用及股東權益。

## 二、風險事項

### (一) 風險因素

- 1.最近年度利率、匯率變動、通貨膨脹情形對公司損益之影響及未來因應措施：
  - (1)利率變動：本公司營運資金充裕，無銀行借款，若利率上升有助於增加利息收入。本公司財務單位密切注意市場利率之變動，以降低利率變動對公司財務之影響。
  - (2)匯率變動：本公司從事衍生性商品交易，係使用遠期外匯合約，其目的主要在規避因營運產生的匯率風險。本公司為避免所持之外幣應收帳款，因貨幣計價而產生匯率風險，係以出售遠期外匯做為避險之主要工具。  
本公司九十八年度合併兌換利益新臺幣 4,519 仟元，另依財務會計準則第 34 號公報規定金融資產評價(出售遠期外匯)利益為新臺幣 2,054 仟元，合計利益新臺幣 6,573 仟元。
  - (3)通貨膨脹：通貨膨脹情形對本公司目前影響不大。
- 2.最近年度從事高風險、高槓桿投資、資金貸與他人、背書保證及衍生性商品交易之政策、獲利或虧損之主要原因及未來因應措施：

本公司均按照相關法令規範建立健全之財務、業務及會計管理制度，並應與其關係企業就主要往來銀行、客戶及供應商妥適辦理綜合之風險評估，實施必要之控管機制，以降低信用風險。

為有效管理本公司財務及避免可能之交易風險，本公司依主管機關之相關法令及規定訂定內部各項作業程序及管理辦法，包括「資金貸與他人作業程序」、「背書保證作業程序」及「從事衍生性商品交易處理程序」等。截至本年報刊印日為止，本公司無從事任何高風險及高槓桿之投資行為。而本公司從事之衍生性商品交易，其主要目的在規避因營運產生的匯率風險。
- 3.未來研發計畫及預計投入之研發費用：
  - (1)未來研發計畫：
    - a.投射式電容觸控晶片：應用於 5 吋至 17.3 吋之各種產品控制晶片。
    - b.HDTV 控制晶片
    - c.電子書控制晶片
    - d.USB 3.0 等控制晶片
  - (2)預計投入之研發費用：九十九年度預計之研發費用約為新臺幣 822,042 仟元。
- 4.最近年度國內外重要政策及法律變動對公司財務業務之影響及因應措施：

本公司一向遵循國家政策法令，財務及法務單位對於近年度國內外之重要政策及法律等相關變動均能切實掌握，隨時掌握最新法規變動資訊，並配合調整公司內部制度及營業活動，確保公司運作順暢。

5.最近年度科技改變及產業變化對公司財務業務之影響及因應措施：

本公司隨時注意國內與國際科技與產業之發展，據以檢討改進其對公司的財務及業務之影響，以提昇公司治理成效。

我們以優異之研發能力，不斷提昇相關技術，並持續開發嶄新產品，提供全方位的技術服務，以致力推出符合客戶需求之產品。同時，我們更提升服務效率，加強與客戶間之互動，充份掌握科技產業脈動及趨勢，因此科技改變及產業變化對本公司財務業務並無重大之影響。

6.最近年度企業形象改變對企業危機管理之影響及因應措施：

本公司一向注重公司治理及社區之關係，更可充分有效的整合利用集團資源，提昇整體營運績效，近年來更致力於推廣社會公益活動。針對各種突發狀況均有專責規劃及因應，將企業經營之不確定性降至最低。

7.進行併購之預期效益、可能風險及因應措施：

99年8月25日董事會通過決議，矽統科技與本公司持股93.52%之子公司進行合併，雙方爰依企併法第十九條進行簡易合併，此合併計畫係為屬同一集團間之組織重整，故無訂定換股比例之需要或配發股東現金或其他財產之行為。合併後存續公司名稱仍為「矽統科技股份有限公司」，圖誠科技因合併而為消滅公司。董事會並訂定99年10月1日為合併暨解散基準日。合併後將可整合資源運用及提升經營效益，對股東權益將有正面影響。

8.擴充廠房之預期效益、可能風險及因應措施：本公司並無任何擴廠計劃。

9.進貨集中所面臨之風險及因應措施：

本公司進貨集中之情形，係基於行業特性，市場供需狀況所造成。

銷貨集中所面臨之風險及因應措施：本公司客源分散並無銷貨集中之風險。

10.董事、監察人或持股超過百分之十之大股東，股權之大量移轉或更換對公司之影響、風險及因應措施：

本公司最近年度及截至公開說明書刊印日止，並未有董事、監察人或持股超過百分之十之大股東股權大量移轉情形。

11.經營權之改變對公司之影響、風險及因應措施：

本公司最近年度及截至公開說明書刊印日止，並無此情形。

12.其他重要風險及因應措施：無。

## (二) 訴訟或非訟事件

1.公司最近二年度及截至公開說明書刊印日止已判決確定或目前尚在繫屬中之訴訟、非訟或行政爭訟事件，其結果可能對股東權益或證券價格有重大影響者，應揭露其系爭事實、標的金額、訴訟開始日期、主要涉訟當事人及目前處理情形：

本公司之美國孫公司 Ssilicon Integrated Systems Corp.民國九十九年七月三十日遭美國矽智財公司(Opti Inc.) 於美國德州東區聯邦地方法院提起侵權告訴，控告本公司之美國孫公司之產品侵犯到該公司二項專利。本公司已委由美國律師事務所處理。本訴訟案不會影響股東之權益。

2.公司董事、監察人、總經理、實質負責人、持股比例超過百分之十之大股東及從屬公司，最近二年度及截至公開說明書刊印日止已判決確定或目前尚在繫屬中之訴訟、非訟或行政爭訟事件，其結果可能對公司股東權益或證券價格有重大影響者：無。

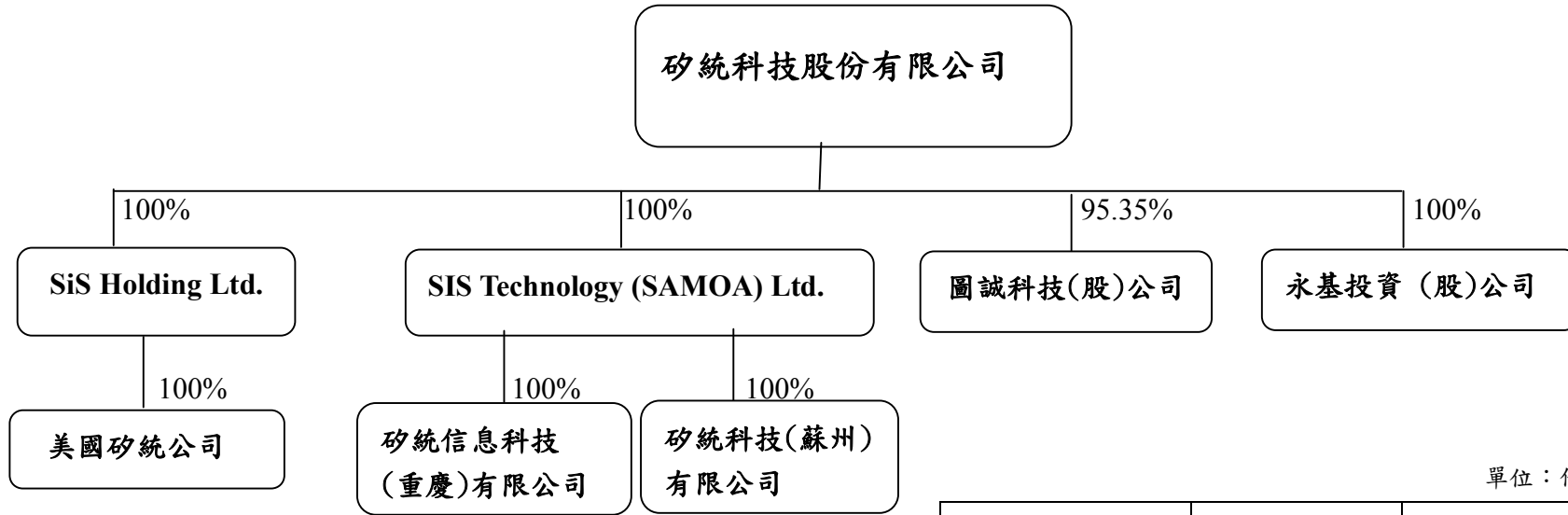
3.公司董事、監察人、經理人及持股比例超過百分之十之大股東，最近二年度及截至公開說明書刊印日止發生證券交易法第 157 條規定情事及公司目前辦理情形：無。

(三) 公司董事、監察人、經理人及持股比例超過百分之十之大股東最近二年度及截至公開說明書刊印日止，如有發生財務週轉困難或喪失債信情事，應列明其對公司財務狀況之影響：無。

(四) 其他重要事項：無。

三、公司組織

(一)關係企業圖(99.09.30)



單位：仟股/新臺幣仟元

關係企業名稱	持股比例%	本公司持有	
		股數	投資金額
SiS Holding Ltd.	100.00	31,124	1,021,198
SIS Technology (SAMOA) Ltd.	100.00	8,710	282,599
永基投資公司	100.00	20,000	200,000
圖誠科技公司	95.35	24,281	277,355

(二)董事及監察人資料

1.姓名、經(學)歷、持有股份及性質

(1)董事資料

職 稱 姓 名	選(就)任日期 (初選任日期) (註3)	任 期 (年)	選任時持有股份		現在持有股數 (註2)		配偶/ 未成年子女 現在持有股份		主要學經歷	目前兼任本公司及 其他公司之職務
			股數	持股 比例	股數	持股 比例	股數	持股 比例		
董事 聯華電子股份有限公司	99.06.17 (92.01.14)	3	120,892,047	16.94	120,892,047	16.94	-	-	-	-
陳文熙 董事	99.06.17 (92.01.14)	3	2,285,247	0.32	2,285,247	0.32	-	-	淡江大學電子工程學系 矽統科技(股)公司 董事長	矽統科技董事長 科統科技董事長 永基投資公司董事長
亮勳投資有限公司	99.06.17 (87.05.15)	3	500,482	0.07	540,482	0.08	-	-	-	-
代表人 黃啟川 董事	99.06.17 (90.05.22)	3	360,786	0.04	1,000,786	0.14	42,393	0.01	正修科技大學 經營管理研究所	亮勳企業有限公司負責人 華泰電子監察人 金屬中心董事長
黃民奇 董事	99.06.17 (87.05.15)	3	333,904	0.05	333,904	0.05	-	-	交通大學電子物理系學士	漢民科技、漢磊科技、漢民微 測科技、漢辰科技等公司董事 長
陳燦輝 董事	99.06.17 (99.06.17)	3	106,078	0.01	106,078	0.01	-	-	臺灣大學電機所碩士 矽統科技(股)公司總經理	永基投資股份有限公司董事

監察人資料(續)

職 稱 姓 名	選(就)任日期 (初選任日期) (註 3)	任 期 (年)	選任時持有股份		現在持有股數 (註 2)		配偶/ 未成年子女 現在持有股份		主要學經歷	目前兼任本公司及 其他公司之職務
			股數	持股 比例	股數	持股 比例	股數	持股 比例		
關鈞 董事	99.06.17 (99.06.17)	3	0	0	0	0	-	-	Southern New Hampshire University 企管碩士 京元電子股份有限公司 財務長	京隆科技董事 KYEC USA Corp. 董事 SINGAPORE PTE.LTD. 董事 坤遠科技 監察人
陳進雙 董事	99.06.17 (99.06.17)	3	0	0	0	0	-	-	Indiana University of Pennsylvania 企管碩士 宏誠創投資深副總經理 矽統科技 資深副總經理 暨財務長	科統科技董事、宏齊科技董 事、視傳科技董事、昱聯科技 監察人、永基投資股份有限公 司董事
監察人 劉興森	99.06.17 (96.06.11)	3	8,381,246	1.17	8,381,246	1.17	-	-	高中畢業	大眾證券董事
監察人 簡誠謙	99.06.17 (96.06.11)	3	25,001	0.00	25,001	0.00	-	-	Saginaw Vally State University 企管碩士 矽統科技 執行副總經理 聯華電子 財務部部長	圖誠科技董事長 聯致科技獨立董事 旭德科技獨立董事

註 1：持股基準日：99 年 11 月 30 日。

註 2：本公司董事、監察人的選任日期同就任日期。

註 3：本公司董事及監察人皆不具配偶或二親等以內關係之其他主管、董事或監察人。

註 4：本公司董事及監察人未有利用他人名義持有本公司股份。

## 2.法人股東之主要股東

法人股東名稱	法人股東之主要股東	持股比例%
聯華電子股份有限公司	美商摩根大通託管聯華電子海外存託憑證專戶	8.84
	迅捷投資股份有限公司	3.40
	矽統科技股份有限公司	2.43
	大通託管沙烏地阿拉伯中央銀行投資專戶	1.29
	摩根大通銀行託管 A B P 退休基金投資專戶	0.98
	臺灣銀行保管史福伯登德拉瓦新興市場價值戶	0.97
	摩根大通銀行託管 J P 摩根證券有限公司專戶	0.93
	耀華玻璃股份有限公司管理委員會	0.84
	花旗台灣託管次元新興市場評估基金投資專戶	0.82
	美商摩根大通託管阿布達比投資局投資專戶	0.81
亮勳投資有限公司	侯彩鳳、黃啟川、黃亮勳、黃香菽、黃亮軒	100.00

## 3.聯華電子股份有限公司主要股東之股東

法人股東名稱	法人股東之主要股東(持股比例%)
迅捷投資股份有限公司	諧永投資(股)公司(63.48)、聯華電子(股)有限公司(36.49)
矽統科技股份有限公司	聯華電子(股)有限公司(16.94)、群力投資股份有限公司(1.25) 群策投資股份有限公司(1.21)、劉興森(1.17)

註：以上持有股份數係依民國 99 年 7 月 19 日本公司除息時實際持有股數。

4.董事或監察人是否具有五年以上商務、法律、財務或公司業務所須之工作經驗，並符合下列各目所列情事

姓名	是否具有五年以上工作經驗 及下列專業資格			符合獨立性情形										兼任其他公開 發行公司獨立 董事家數
	商務、法 務、財務、 會計或公司 業務所須相 關科系之公 私立大專院 校講師以上	法官、檢察官、 律師、會計師或 其他與公司業 務所需之國家 考試及格領有 證書之專門職 業及技術人員	商務、法 務、財 務、會計 或公司業 務所須之 工作經驗	1	2	3	4	5	6	7	8	9	10	
董事長 陳文熙	-	-	是	V	V	V	V	V	V	V	V	V	V	-
董事 黃啟川	-	-	是	V	V	V	V	V	V	V	V	V	V	-
董事 陳燦輝	-	-	是	V	V	V	V	V	V	V	V	V	V	-
董事 黃民奇	-	-	是	V	V	V	V	V	V	V	V	V	V	-
董事 關鈞	-	-	是	V	V	V	V	V	V	V	V	V	V	-
董事 陳進雙	-	-	是	V	V	V	V	V	V	V	V	V	V	-
監察人 劉興森	-	-	是	V	V	V	V	V	V	V	V	V	V	-
監察人 簡誠謙	-	-	是	V	V	V	V	V	V	V	V	V	V	2

註1：聯華電子股份有限公司為本公司之法人董事，故不適用本表所需揭露之項目。

註2：各董事監察人於選任前兩年及任職期間，符合下述各條件者，請於各條件代號下方空格中打“V”

- (1)非為公司或其關係企業之受僱人。
- (2)非公司或其關係企業之董事、監察人(但如為公司或其母公司、公司直接及間接持有表決權之股份超過百分之五十之子公司之獨立董事者，不在此限)。
- (3)非本人及其配偶、未成年子女或以他人名義持有公司已發行股份總額百分之一以上或持股前十名之自然人股東。
- (4)非前三款所列人員之配偶、二親等以內親屬或五親等以內直系血親親屬。
- (5)非直接持有公司已發行股份總額百分之五以上法人股東之董事、監察人或受僱人，或持股前五名法人股東之董事、監察人或受僱人。
- (6)非與公司有財務或業務往來之特定公司或機構之董事(理事)、監察人(監事)、經理人或持股百分之五以上股東。
- (7)非為公司或關係企業提供商務、法務、財務、會計等服務或諮詢之專業人士、獨資、合夥、公司或機構之企業主、合夥人、董事(理事)、監察人(監事)、經理人及其配偶。
- (8)未與其他董事間具有配偶或二親等以內之親屬關係。
- (9)未有公司法第30條各款情事之一。
- (10)未有公司法第27條規定以政府、法人或其代表人當選

#### 四、資本及股份

##### (一)最近五年度股本形成經過

單位：新臺幣仟元/仟股

年 月	發 行 價 格	核定股本		實收股本		備註		
		股數	金額	股數	金額	股本來源	以現金以外 之財產抵充 股款者	其他
76.08	10	6,500	65,000	6,500	65,000	現金設立 52,000	13,000 (技術作價)	-
78.08	10	20,000	200,000	20,000	200,000	現金增資 75,000, 盈餘 轉增資 60,000	-	-
81.01	10	85,000	850,000	85,000	850,000	現金增資 650,000	-	80.11.23(80)台財政(一)第 03264 號
83.12	14	150,000	1,500,000	150,000	1,500,000	現金增資 650,000	-	83.11.01(83)台財政(一)第 43877 號
84.08	-	186,000	1,860,000	186,000	1,860,000	盈餘轉增資 360,000	-	84.08.14(84)台財政(一)第 45827 號
85.12	-	258,500	2,585,000	258,500	2,585,000	盈餘轉增資 725,000 (註 1)	-	85.12.24(85)台財政(一)第 71095 號
86.05	-	315,335	3,153,350	315,335	3,153,350	盈餘轉增資 568,350 (註 2)	-	86.05.07(86)台財政(一)第 32976 號
87.07	-	366,272	3,662,721	366,272	3,662,721	盈餘轉增資 257,103 (註 3) 資本公積轉增資 252,268	-	87.06.19(87)台財政(一)第 52942 號
88.08	-	1,200,000	12,000,000	463,849	4,638,487	盈餘轉增資 975,766 (註 4)	-	88.07.08(88)台財政(一)第 62499 號
88.09	80	1,200,000	12,000,000	613,849	6,138,487	現金增資 1,500,000	-	88.08.19(88)台財政(一)第 73283 號
89.08	-	1,800,000	18,000,000	974,015	9,740,149	盈餘轉增資 1,766,255(註 5) 資本公積轉增資 1,835,408	-	89.11.23(89)台財政(一)第 50310 號
90.08	-	1,800,000	18,000,000	1,071,416	10,714,164	資本公積轉增資 974,015	-	90.07.10(90)台財政(一)第 143887 號
91.12	-	1,800,000	18,000,000	1,088,016	10,880,166	公司債轉換股份 166,002	-	91.11.05 園商字第 0910027664 號
92.01	19.2	1,800,000	18,000,000	1,338,017	13,380,166	現金轉增資發行 GDR 250,000	-	91.10.22(91)台財政(一)第 0910149882 號 91.12.23(91)台財政(一)第 0910166939 號
93.09	-	1,800,000	18,000,000	1,355,911	13,559,107	盈餘轉增資 178,941 (註 6)	-	93.06.29(93)台財政(一)第 0930128543 93.09.01 園商字第 0930023371 號

年 月	發 行 價 格	核定股本		實收股本		備註		
		股數	金額	股數	金額	股本來源	以現金以外 之財產抵充 股款者	其他
94.10	-	1,800,000	18,000,000	1,357,798	13,577,982	現金增資 18,875 (註 7)	-	94.10.21 園商字 第 0940028555 號
95.02	-	1,800,000	18,000,000	1,358,220	13,582,204	現金增資 4,222(註 8)	-	95.02.08 園商字 第 0950001908 號
95.04	-	1,800,000	18,000,000	1,358,248	13,582,484	現金增資 280(註 9)	-	95.04.27 園商字 第 0950009907 號
95.09	-	1,800,000	18,000,000	1,422,928	14,229,277	盈餘轉增資 646,793 (註 10)	-	95.08.10 金管證一字 第 0950135314 號 95.09.22 園商字 第 0950025312 號
96.01	-	1,800,000	18,000,000	1,422,933	14,229,327	現金增資 50(註 11)	-	96.01.30 園商字 第 0960002163 號
96.05	-	1,800,000	18,000,000	1,437,773	14,377,727	現金增資 148,400 (註 12)	-	96.05.08 園商字 第 0960011285 號
96.06	-	1,800,000	18,000,000	1,407,773	14,077,727	庫藏股減資 300,000 (註 13)	-	96.06.27 園商字 第 0960016097 號
96.09	-	1,800,000	18,000,000	1,408,390	14,083,897	現金增資 6,170 (註 14)	-	96.09.29 園商字 第 0960025997 號
97.01	-	1,800,000	18,000,000	1,409,802	14,098,017	現金增資 14,120 (註 15)	-	97.01.11 園商字 第 0970000568 號
98.01	-	1,800,000	18,000,000	1,401,417	14,014,162	庫藏股減資 83,854 (註 16)	-	98.01.19 園商字 第 0980002256 號
98.07	-	1,800,000	18,000,000	1,340,236	13,402,362	庫藏股減資 611,800 (註 17)	-	98.08.25 園商字 第 0980022905 號
98.09	-	1,800,000	18,000,000	707,871	7,078,710	現金增資 3,915 股本減資 6,327,567 (註 18)	-	98.08.04 金管證發字第 0980037719 號核准減 資。 98.09.16 園商字 第 0980025709 號
98.12	-	1,800,000	18,000,000	708,758	7,087,585	現金增資 8,875 (註 19)	-	98.12.04 園商字 第 0980033898 號
99.04	-	1,800,000	18,000,000	713,515	7,135,150	現金增資 47,565 (註 20)	-	99.04.20 園商字 第 0990010440 號
99.07	-	1,800,000	18,000,000	713,775	7,137,745	現金增資 2,595 (註 21)	-	99.07.23 園商字 第 0990020525 號
99.09	-	1,800,000	18,000,000	713,824	7,138,245	現金增資 500 (註 22)	-	99.09.17 園商字 第 0990027381 號

註 1：含員工紅利轉增資 36,800 仟元。

註 2：含員工紅利轉增資 25,500 仟元。

註 3：含員工紅利轉增資 4,835 仟元。

註 4：含員工紅利轉增資 96,713 仟元。

註 5：含員工紅利轉增資 176,387 仟元。

註 6：民國 93 年 6 月 29 日盈餘轉增資 178,941 仟元(含員工紅利 18,379 仟元)。

註 7：執行員工認股權憑證發行新股 1,887,500 股，增資新臺幣 18,875,000 元。

註 8：執行員工認股權憑證發行新股 422,200 股，增資新臺幣 4,222,000 元。

註 9：執行員工認股權憑證發行新股 28,000 股，增資新臺幣 280,000 元。

註 10：含員工紅利轉增資 646,793 仟元。

註 11：執行員工認股權憑證發行新股 5,000 股，增資新臺幣 50,000 元。

- 註 12：執行員工認股權憑證發行新股 14,840,000 股，增資新臺幣 148,400,000 元。
- 註 13：庫藏股減資 30,000,000 股，減資新臺幣 300,000,000 元。
- 註 14：執行員工認股權憑證發行新股 617,000 股，增資新臺幣 6,170,000 元。
- 註 15：執行員工認股權憑證發行新股 1,412,000 股，增資新臺幣 14,120,000 元。
- 註 16：庫藏股減資 8,385,494 股，減資新臺幣 83,854,940 元。
- 註 17：庫藏股減資 61,180,000 股，減資新臺幣 611,800,000 元。
- 註 18：執行員工認股權憑證發行新股 391,500 股，增資新臺幣 3,915,000 元。
- 註 19：執行員工認股權憑證發行新股 887,500 股，增資新臺幣 8,875,000 元。
- 註 20：執行員工認股權憑證發行新股 4,756,500 股，增資新臺幣 47,565,000 元。
- 註 21：執行員工認股權憑證發行新股 259,500 股，增資新臺幣 2,595,000 元。
- 註 22：執行員工認股權憑證發行新股 50,000 股，增資新臺幣 500,000 元。

## (二) 最近股權分散情形

### 1. 主要股東名單

持股基準日：99 年 7 月 19 日

主要股東名稱	持有股數	持有比率%
聯華電子股份有限公司	120,892,047	16.94
渣打託管東方匯理瑞士公司投資專戶	10,128,006	1.42
群力投資股份有限公司	8,950,797	1.25
群策投資股份有限公司	8,644,274	1.21
劉興森	8,381,246	1.17
花旗台灣託管次元新興市場評估基金投資專戶	6,006,165	0.84
林木傳	4,525,691	0.63
美商摩根大通銀行託管挪威中央銀行投資專戶	3,393,984	0.48
匯豐託管生命 SGR 公司投資專戶	3,237,962	0.45
將門投資股份有限公司	3,006,515	0.42

註：以上持有股份數係依民國 99 年 7 月 19 日本公司除息時實際持有股數。

2. 最近二年度及當年度董事、監察人及持股比例 10% 以上之股東放棄現金增資認股之情形：本公司最近二年度及截至公開說明書刊印日止並未辦理現金增資。

### (三) 最近二年度每股市價、淨值、盈餘、股利及相關資料

單位：新臺幣元

項目 \ 年度		97 年	98 年	99 年 9 月 30 日	
每股市價	最高	11.45	15.4	25.60	
	調整後最高	-	27.15	-	
	最低	3.27	4.75	17.30	
	調整後最低	-	22.3	-	
	平均	7.91	10.02	20.87	
	調整後平均	-	24.46	-	
每股淨值	分配前	6.84	18.82	-	
	分配後	6.84	18.82	-	
每股盈餘	加權平均股數(千股)	1,400,287	710,782	712,055	
	每股盈餘(註 1)	(4.49)	0.85	0.36	
	調整後每股盈餘	(4.49)	0.85	0.36	
每股股利	現金股利(每股)	-	0.7656	0.76308	
	無償 配股	盈餘配股(每股)	-	-	-
		資本公積配股	-	-	-
	累積未付股利	-	-	-	
投資報酬分析	本益比(註 2)	-	28.78	57.97	
	本利比(註 3)	-	31.94	27.35	
	現金股利殖利率%(註 4)	-	3.13	3.66	

註 1：以當年度流通在外加權平均股數計算之每股盈餘。

註 2：本益比=當年度每股平均收盤價/每股盈餘。

註 3：本利比=當年度每股平均收盤價/每股現金股利。

註 4：現金股利殖利率=每股現金股利/當年度每股平均收盤價。

#### (四) 員工分紅及董事、監察人酬勞

##### 1. 公司章程所載員工分紅及董事、監察人酬勞之成數或範圍：

依本公司章程規定，年度決算後所得純益，應依下列順序分派之：

- (1) 提繳稅捐。
- (2) 彌補虧損。
- (3) 提存 10% 為法定盈餘公積金。
- (4) 董事、監察人酬勞就一至三款規定數額後剩餘之數提撥 1%。
- (5) 員工紅利就一至三款規定數額後剩餘之數提撥 10%。
- (6) 股東紅利則由董事會擬具分派議案提請股東會決議分派。
- (7) 公司盈餘不足時不得以本作息。

##### 2. 本期估列員工紅利及董事、監察人酬勞金額之估列基礎、配發股票紅利之股數計算基礎及實際配發金額若與估列數有差異時之會計處理：

其估列基礎係以截至當年度之獲利狀況，考量期初可供分配盈餘、法定盈餘公積及特別盈餘公積等因素後，以章程所定之成數為基礎估列，惟若嗣後股東會決議實際配發金額與估列數有差異時，則列為次年度之損益。

##### 3. 盈餘分配議案業經董事會通過，尚未經股東會決議者：不適用。

##### 4. 盈餘分配議案業經股東會決議者：

- (1) 股東會決議配發員工現金紅利、股票紅利及董事、監察人酬勞金額。若與董事會擬議分配金額有差異者，應揭露差異數、原因及處理情形。

本公司 99 年配發之員工現金紅利及董事、監察人酬勞金額如下表所示。

董事酬勞(現金)	5,446,724
員工紅利(以現金發放)	54,467,237

若股東常會決議與董事會擬議分配金額有差異時，本公司擬以九十九年會計估計變動處理。

- (2) 股東會決議配發員工股票紅利者，所配發股數及其占盈餘轉增資之比例。  
不適用。
- (3) 考慮擬議配發員工紅利及董事、監察人酬勞後之設算每股盈餘。  
不適用。

## 貳、營運概況

### 一、公司之經營

#### (一)業務內容

##### 1.業務範圍

##### (1)公司所營業務之主要內容

研究開發、生產、製造、銷售下列產品：

A. 各種積體電路。

B. 上列產品及其零組件、系統產品、積體電路設計、高腳數精密封裝及測試服務。

C. 兼營與本公司業務相關之貿易業務。

##### (2)公司營業比重

以研究開發、生產製造、銷售各種積體電路為主，營業比重約 100%。

##### (3)公司目前之商品(服務)項目

個人電腦晶片組、行動多媒體控制晶片、數位電視控制晶片、SoC 整合與設計服務。

##### (4)計畫開發之新商品(服務)

數位相框控制晶片、多點式觸控晶片、電子書控制晶片等、USD3.0 等控制晶片。

##### 2.產業概況

##### (1)產業之現況與發展

2009 年伴隨著全球半導體產業在國際金融風暴的沖擊，各國政府為刺激經濟景氣及消費意願，紛紛提出各式財政及貨幣等振興方案，經過一年的努力，全球半導體產業景氣展望加上主要經濟大國之經貿活動已從衰退回復到擴張階段，全球經濟情勢已逐步改善。工研院產業經濟與趨勢研究中心（IEK）預估，隨著全球經濟恢復正成長，可望帶動電子系統產品銷售增加，預估 2010 年半導體業產值年成長幅度將約達 10%-15%，其中臺灣 IC 產業總產值將達 1 兆 5,441 億元，年成長 23.6%，優於全球半導體近二成成長幅度，各次產業又以 IC 製造業年增長 29.1% 居最高。

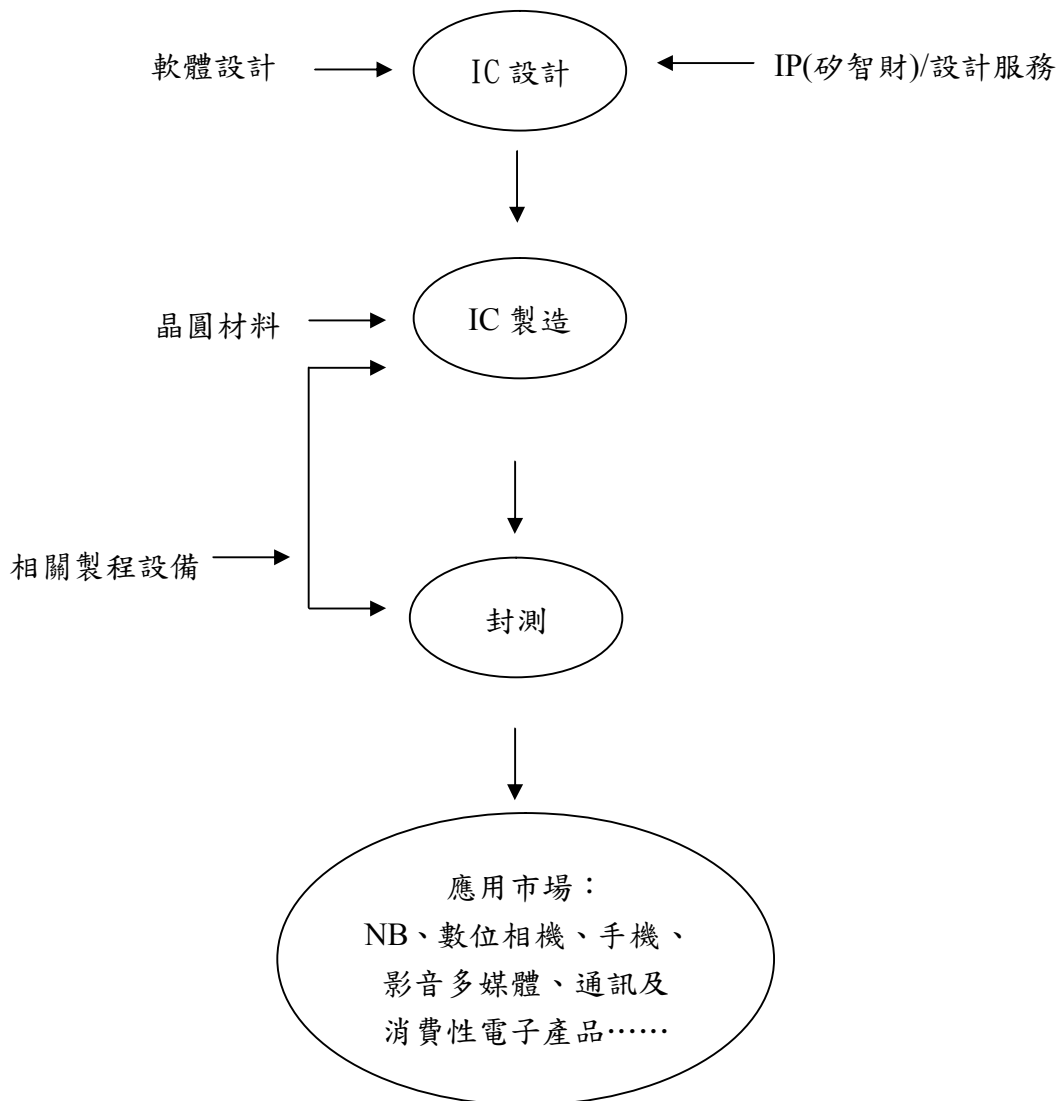
IEK 指出，2009 臺灣 IC 產業產值達 1 兆 249 億元，年減 7.2%，其中以 IC 設計業表現最佳，產值逆勢上升到 3,859 億元，年增 2.9%；IC 製造、封裝及測試業產值皆下滑，製造業產值 5,766 億元，年減 11.9%，下滑幅度最大，封裝業產值 1,996 億元，年減一成，測試業產值 876 億元，年減 9.2%。

ITIS 智網指出，臺灣半導體在去年受惠觸控產品、小型 NB，智慧型手機、及電子書等產品市場應用與開發需求帶動的效應，讓接單有所改善。而 IC 設計業產值在景氣受全球金融風暴影響下仍能維持 3.1% 成長，可以看出臺灣 IC 設計業之爆發力與創造潛能。為了促使半導體產業再次成長及精進，進而可

再執掌領導全球半導體科技之發展權威，政府與企業共同提倡創新研發、人才培育為發展主軸，透過跨產業結盟與合作，半導體產業能從代工設計、製造為主的現況，進而掌握關鍵設計技術，研發更多自有技術，並創造更多的有形與無形資產，透過人才與智慧資產之培養，以顯示臺灣在累積半導體產業技術在國際競爭能量中，確可發揮經濟復甦動能之潛力。

(2) 產業上、中、下之關聯性

台灣 IC 產業結構的特殊，在於自 IC 設計與製造業到下游的封裝及測試業之間的緊密垂直整合。因此，促進整個價值鏈中各式產業之間的密切合作關係，以提供客戶完整的服務。



IC 設計：矽統、威盛、揚智、凌陽、瑞昱

光罩：臺灣光罩、中華凸板

晶圓代工：聯電、台積電、世界先進

封裝測試：日月光、矽品、華泰

### (3) 產品之各種發展趨勢

消費性電子產品成為市場研發主軸，舉凡電信通訊、影音多媒體、數位廣播及網路……等產品皆強調具有支援網頁流覽、電子郵件收發、即時通訊及文件檔編修等功能。然而，消費者不再滿足於僅有高度可靠性、安全性和實用性的使用環境，更要求科技產品亦能同時支援全功能家庭娛樂，透過電腦體驗影片欣賞電視、電影、音樂、相片、閱讀、遊戲等各類型態的數位娛樂功能，甚至可觀賞、錄製包括 HDTV 的電視節目，也可透過連接其他網路聯機裝置(如 Microsoft Xbox360)播放系統業者所支援的影音內容；同時亦結合觸控裝置，以指尖即可捲動、調整視窗大小、播放媒體等，提供使用者簡便的操作方式。

在微軟新一代作業系統 Windows 7 進行世代更替之際，IC 設計業者多著眼於多點式觸控晶片產品，強調簡易的安裝及操作方式、多元的娛樂功能，其使用範圍將自手機擴及個人電腦、數位相機、衛星導航系統及個人行動影音播放器等手持式裝置領域。因此，IC 設計業者紛紛展開佈局以便搶先掌握技術脈動並滿足消費者對觸控式產品的高度期待。2009 年 IC 設計業者投入龐大的研究經費，冀望改寫使用者與電腦的關係亦同時引爆觸控晶片設計潮，多點觸控式晶片與 Windows 7 可為相關之消費性電子產品激發出創新與實際的經濟效益。

### (4) 競爭情形

臺灣半導體產業鏈因 Windows 7 的上市，而引爆觸控界面應用的熱潮。除了帶動換機潮外，為支援 Windows 7 的多點觸控模式，IC 設計廠商皆積極準備切入觸控產品市場。除晶片組產品外，本公司積極開發 HDTV、Multi-Touch、USB3.0 與電子書等控制晶片，以強化產品陣容，加強競爭優勢。

## 3. 技術及研發概況

### (1) 最近年度及截至年報刊印日止投入之研發費用

單元：新臺幣仟元；%

項目\年度	94 年	95 年	96 年	97 年	98 年
研發費用	1,142,227	1,138,585	1,007,253	790,170	433,577
營業收入淨額	11,533,920	7,907,765	6,514,089	5,385,761	3,764,689
研發費用占營業總額比例	9.90	14.40	15.46	14.67	11.52

## (2)開發成功之技術或產品

99年5月 電磁式觸控處理器—SiS9730，採用創新的追蹤演算法及低功耗節能設計，其觸控壓力感測效能達1024階，訊號傳送率更高達每秒200pps，能有效提高產品使用的流暢度與可靠性；加上其定位精確度可達0.01毫米，將增加手寫操作過程中的準確度。此外，產品整合了低功耗處理器(MCU)、快閃記憶體、線性穩壓器(LDO)和類比前端元件(AFE)等等功能，為一低功耗高整合單晶片，適合設計於輕薄的面板模組裡，可支援至12吋的觸控面板應用。SiS9700電子書處理器，提供新一代效能與省電管理控制器，能主動偵測系統負載，並自行動態調整其處理器及相關硬體加速器最佳的操作頻率與工作電壓；當使用者閱讀文件並同時聽音樂及執行網路資料下載時，SiS9700將會立即進入效能模式以增加其使用流暢度；相同地，如果使用者只有閱讀文件時，SiS9700即會動態地進入低耗能模式並將操作頻率與電壓下降，以延長使用時間並可減少充電次數。SiS9700所提供OpenVG與JPEG相容的圖形硬體加速器及AES/RC4/SHA1/MD5等解加密控制加速器對PDF及EPUB等格式文件閱讀效能將有倍數提昇，為電子書重要關鍵技術之一。同時為能縮小客戶主機板尺寸，SiS9700亦整合許多周邊關鍵零組件，包括電泳式電子紙面板顯示控制器(Electrophoretic Display Controller)與音效編碼及解碼控制器(Audio Codec)等，電泳式電子紙面板顯示控制器採用局部與並行的動態刷新技術，可大幅降低電子書操作功耗，支援16灰階色澤顯示並支援高達2048x1536@50Hz解析度電子紙面板。客戶可由SiS9700音效控制器所提供的耳機/喇叭直接播音或以麥克風進行錄音功能，不須額外增加音效控制晶片。此外，提供多組USB2.0/SDIO/UART/SPI/I2C等接口，可連接無線網路晶片模組(WiFi)、藍芽晶片模組(Bluetooth)、3G通信模組及其他周邊控制裝置等，讓使用者得以隨時隨地連結網路。客戶也能同時搭配SiS9730電磁式觸控處理器提供手寫筆輸入功能，讓電子書閱讀器產品能兼顧高效能、低功耗與多元化功能。

99年6月 全新高性能網路影音HDTV核心處理器--- SiS365，採用32位元及800MHZ超強運算的微處理器，支援高速的DDR2-800儲存記憶體及OpenGL ES1.1的繪圖顯示引擎。除此之外，SiS365整合了全球通用多媒體解碼器(Worldwide Universal Multimedia Decoder)除搭載一般高畫質電視必備的MPEG1/2與H.264解碼功能外，亦支援一般流通的影像壓縮格式如MPEG4、xViD、

WMV9、VC-1 等。搭配此多媒體解碼器，矽統科技更發揮高度的韌體整合能力，推出獨到的軟體播放器，可完美支援各種影音檔案播放格式，讓消費者免去影片播放格式限制的困擾。於新系列產品的推出，除上代產品已提供支援的 MPEG、DAT、VOB 等檔案格式外，更擴及 AVI、RMVB/RM、MKV、MPEG4、MOV 等非常流通但需要高度運算能力才能播放的檔案格式，消費者無須再忍耐儲存裝置中的影片格式不支援或效能不彰的問題。SiS365 亦整合了全球通用語音解碼器 (Worldwide Universal Audio Decoder)，支援各式語音的解碼，如：AAC-LC/HE-AAC/MPEG2-AAC, MPEG1L1/L2/L3(MP3), C3/EAC3, 與 PCM/ADPCM 等語音格式。99 年 10 月 SiS9200 系列產品皆整合了 32 位元 RISC 處理器，嵌入可編程特性的串列 EEPROM 元件，整合線性穩壓器(LDO)及振盪器(OSC)等功能，讓應用端易於使用並有效降低成本；內建 UART、SPI、及 I2C 輸出界面能提供系統觸控應用規格，適合設計於輕薄的面板模組裡；其最高可達 100 條感測器輸入，可提供 2.6 吋至 17.3 吋的多點觸控螢幕平臺應用。支援 Watchdog Timer 及 Event Timer 時脈控制器以提供更具彈性的設計創造出更多附加價值的功能；利用先進製程與 Power On Demand 技術，發揮節電與低功耗的效益；此外支援通用界面設計的功能(GPIO)，更加確保未來在軟體或硬體上靈活的擴展能力。在輸出入界面的部份，SiS9230/SiS9233/SiS9237 亦可支援至 USB 的端口，讓整體設計更臻完備。新一代投射式電容觸控晶片處理器-SiS9200 系列中，保有 8 系列產品的高效能，包括配置涵蓋有先進的雙 12 位元類比數位轉換器(Dual 12-bit ADC)，提供用戶端體驗高解析度(300ppi)、高取樣率(100Hz)及連續性感應的使用情境；內建 32 位元 MCU 處理器，支援彈性的工作頻率設定，其高達 200MHz 工作頻率的 MCU，提供高速運算能力得以避免平臺常因 MCU 的效能不佳而導致常見的動作效果反應遲緩，或因需佔用系統處理器過多的資源而導致系統影音反應延遲現象；再者憑藉其獨到的軟硬體與韌體架構及內建的濾波處理器，可輕鬆排除和過濾一般 ITO 薄膜/玻璃與觸控模組在使用上造成的細微變形影響感測精確度以及因雜訊干擾所產生的動作誤判問題；內建的高靈敏度演算法，能自動對環境溫度與濕度變化進行補償，並有效解決因人員手指尺寸差異而產生接收感應不同的問題。且此新一系列的觸控晶片處理器可檢測多達十指觸感操作，讓應用設計人員採用更直接、自然的控制方法，以取代複雜的功能選單。

SiS9200 投射式電容觸控晶片處理器系列產品採用最新無鹵素封裝技術，其功能涵蓋範圍廣範，可滿足客戶不同層次產品的需求，特別適合應用於 iPad Like 等相關消費性產品，其推廣的對象包括 ITO 觸控模組、液晶面板、及系統整合等廠商。目前工程樣品已開始提供予製造端客戶做驗證測試、設計、與試產，今年十一月正式進入量產。

### (3) 研究發展人員與其學經歷

學歷	人數	佔員工總數比例%
博士	3	0.63
碩士	332	69.31
學士	123	25.68
大專	21	4.38
高中以下	0	0.00
合計	479	100.00

註：資料截至 99.11.30 為止。

## (二) 市場及產銷概況

### 1. 市場分析

#### (1) 主要商品之銷售地區

單位：新臺幣仟元

地區 \ 項目		九十八年度		九十七年度	
		銷售金額	比率(%)	銷售金額	比率(%)
外銷	亞洲	3,430,316	91.12	5,128,422	95.22
	美洲	41,066	1.09	93,383	1.74
	歐洲	1,501	0.04	13,573	0.25
	小計	3,472,883	92.25	5,235,378	97.21
內銷		291,806	7.75	150,383	2.79
合計		3,764,689	100.00	5,385,761	100.00

註：以上銷售金額以淨額表達。

#### (2) 市場占有率

根據工研院產業經濟與趨勢研究中心 (IEK) 之統計報告，2009 年臺灣 IC 產業產值達 1 兆 249 億元，年減 7.2%，其中以 IC 設計業表現最佳，產值逆勢上升到 3,859 億元，年增 2.9%；本公司 2009 年度營收總額 37.6 億元，佔臺灣產值市佔率為 0.97%。

### (3)市場未來供需狀況與成長性

#### (a)電腦晶片組：

個人電腦市場在歷經全球金融風暴之衰退後，隨著 Window 7 的推出，又搭上觸控功能的潮流，著名市調機構 IDC 於 2009 預估，個人電腦(PC)換機潮將引領未來數年全球 PC 出貨成長，出貨量複合成長率超過 9%，全球 PC 市場規模到 2013 年時將達到 4.32 億台。

#### (b)行動多媒體控制晶片：

應用於 2.6”~ 17.3”等規格之多點式觸控螢幕控制晶片，主要應用於 Samrt phone、Smart Book、Net book、ebook、Note Book、PC 等產品。根據 DisplaySearch 估計，從 2010 年開始，觸控面板模組的出貨數量與產值，每年約有 2 位數成

長率。先由蘋果 iPhone 手機帶動觸控風潮，再由 Window 7 的推波助瀾下，觸控功能已成為重要的顯學。由於眾多廠商的競相投入與技術的進步，單位售價與成本不斷的下降，所有具備顯示器面板之商品，觸控已成為必備之功能。

DisplaySearch 估計，2010 年全球觸控面板模組的出貨量將達到 6.1 億片，2011 年 7.4 億片，年成長率各達 25.2%與 22.1%。至於產值方面，則將達到 44.5 億美元與 53.2 億美元，年成長率各約 21.6%與 19.6%。估計到 2015 年時，全球觸控面板模組的出貨量將達到 14 億片，產值則達 90.8 億美元，每年約有 13.2%~ 19.6%之成長率。

#### (c)數位電視 (HDTV) 控制晶片、應用於 LCD HDTV 控制晶片：

傳統電視之影像呈現以及影音傳輸技術，正邁向高畫質、高音質的數位時代，為迎接高畫質 (High Definition; HD) 時代來臨。包括美國、日本、歐洲、臺灣等地，都在推廣相關的規格，只是受全球金融風暴及景氣衰退之影響，世界各國不斷推遲其數位化開播之時程，全面推廣以 HD 播出的數位電視，高畫質的數位電視已成為未來電視的主流，這也是電視史上牽連金額最為龐大的電視革命。根據市調機構 DisplaySearch 統計，2009 年全球液晶電視市場規模約可達到 1.27 億台 (年成長率約 21%)，2013 年將成長至 2.03 億台。

#### (d)電子書控制晶片：

隨著售價的下跌、日益豐富的內容與彩色功能，電子書與紙質書籍相比，具有質佳、量多、平均單價低的優點，頗具節能減碳的環保訴求，這些實現了紙質書籍無法達到的功能，也是電子書的魅力所在。若使用適當的外部儲存裝置，其容量甚至可達數千本書籍之內容。配合發達的網路環境，可方便隨時閱讀各地的報章、雜誌，這些都是紙質書籍無法企及的優點，隨著科技的進步與觸控技術的推波助瀾，更有助於擴大電子書的市場。

(e)行動週邊控制晶片（如 USB3.0 與 SSD 控制晶片）：

2008 年 11 月 USB-IF 公布新一代 USB 標準 USB 3.0，原始資料傳輸率為 5Gbit/s，相較於 USB 2.0 的 480Mbit/s 傳輸速率，大幅增加了十倍。新增省電能及其他使用模式上的眾多優點。USB 3.0 可支援下一代快閃記憶體技術的速度改良，以普及的 SD 卡為例，其存取速度在未來幾年內將從現在的 25Mbit/s 躍升到 300Mbit/s。隨著英特爾(Intel)與超微(AMD)預計於 2010 年底至 2011 年初推出將 USB 3.0 整合於晶片中，USB3.0 將能利用固態記憶體的速度與容量的增進廣泛的應用在電腦及其週邊裝置，包括可攜式媒體播放器、隨身碟、數位相機、印表機、錄影機、掃描機、遊戲機、手機和電視等，打造嶄新的消費者經驗。固態硬碟(SSD)將是未來數年最具成長潛力的應用 IC 產品，吸引各大廠商爭相投入。一般認為，產品價格是影響 SSD 是否流行的最關鍵的因素。SSD 因具有耗電量低、讀寫速度快、抗震耐摔及穩定度高等特性。隨著技術的進步，記憶體平均單價的下跌，SSD 有機會取代傳統硬碟，頗具成長潛力。

(4)競爭利基

本公司憑藉優勢的創意與技術結合重建科技產品價值，隨著系統單晶片（SoC）、客製化晶片及智財權的銷售成為潮流，我們投入龐大的研發資源開發各種高功能與先進製程產品，提供客戶完整的供應鏈，完備的服務、靈活的銷售價格及掌握成本控管能力等等，強化我們在競爭市場有力的條件。

(5)發展遠景之有利、不利因素與因應對策

A.有利因素

- ◎ 台灣電腦產業的群聚效應對電腦晶片組設計產業的競爭優勢有著正面之影響，應善加利用。
- ◎ 具彈性且應變迅速的製造能力、成本與控管能力、更有效資源利用、降低週期時間、多元化的顧客群、最大產能利用、成長更快速。
- ◎ 擁有堅強的經營團隊，因應客戶需求調整產品設計規格與量產時程。
- ◎ 低價電腦產品需求強勁，故尋求更低價的零組件乃為最有效方法。

B.不利因素：

- ◎ 通路影響力較低，涉及是否投入大量人力、物力、與財力於通路經營。
- ◎ 品牌知名度不易提升，受到是否長期持續資金投入影響。
- ◎ 缺乏規格技術領導，未來仍受國外大廠牽制。

C.因應措施：

- ◎ 策略聯盟及創新之低成本模式。
- ◎ 提高電腦系統與主機板廠商「承上啟下」之價值，使之成為供應鏈中不可或缺之一環。
- ◎ 加強專業技術研發能力。
- ◎ 提升創新及技術能力，設計具差異特色之產品。
- ◎ 做好產品與市場的區隔，發揮己身的核心競爭力。

2.最近二年度主要產品別或部門別毛利率重大變化之說明

單位：新臺幣仟元

年度 \ 項目	98 年度	97 年度
營業收入淨額	3,764,689	5,385,761
營業毛利	1,495,319	1,692,511
毛利率(%)	39.72	31.43
毛利率變動率(%)	26.38	347.72

變動差異達 20%以上原因分析：

- 1.本期晶片組產品平均售價上升及原料價格下降，致產生有利售價差異及成本價格差異。
- 2.本期因高毛利率產品銷售比重上升，致產生有利銷售組合差異。
- 3.本期因產品銷售數量減少，致產生不利數量差異。

## 二、轉投資事業

### (一) 轉投資事業概況

99年9月30日；單位：新臺幣仟元；仟股

轉投資事業名稱	主要業務	投資成本	帳面價值	投資股份		股權淨值	市價總額/ 淨值總額	會計 處理方法	9月30日認列投資報酬		持有公司 股份數額
				股數	股權比例				投資損益	分配股利	
SIS Holding Ltd.	投資	1,021,198	52,108	31,124	100.00%	52,108	-	註1	(24,053)	-	-
SIS Technology (SAMOA) Ltd.	投資	282,599	157,589	8,710	100.00%	157,589	-	註1	(8,673)	-	-
永基投資公司	投資	200,000	200,504	20,000	100.00%	200,504	-	註1	504	-	-
圖誠科技公司	電子零組件製造	277,355	254,667	24,281	95.35%	254,667	-	註1	1,056	-	-
視傳科技公司	電子零組件製造	165,167	59,662	9,202	34.03%	59,662	-	註2	1,925	-	-
昱聯科技公司	記憶體模組產品銷售、設計及製作	60,000	92,943	6,300	19.86%	92,943	-	註2	11,363	-	-
矽統信息科技(重慶)有限公司	軟件開發設計及製作	USD 4,200,030	USD 2,539,954	-	100.00%	USD 2,539,954	-	註3	USD (85,322)	-	-
矽統科技(蘇州)有限公司	PC 相關產品銷售、軟件開發設計及技術諮詢服務	USD 2,100,000	USD 283,444	-	100.00%	USD 283,444	-	註3	USD 640	-	-
美國矽統公司	IC 系統銷售及技術服務	USD 5,618,553	USD 197,023	6,750	100.00%	USD 197,023	-	註3	USD 411	-	-

註1 子公司。

註2 公司採權益法評價之被投資公司。

註3 孫公司。

(二)最近二年度及截至公開說明書列印日止，子公司持有或處分本公司股票情形及其設定質權之情形，並說明資金來源及其對公司經營結果及財務狀況之影響：無。

### 三、重要契約

契約性質	當事人	契約起訖日期	主要內容	限制條款
技術授權合約	Intel	90.02.01 起	專利交互授權	-
委託開發及生產合約	Microsoft Corp.	92.10.28 起	為 Microsoft 公司開發並生產產品	-
技術授權合約	Zoran Microelectronics Ltd.	94.12.27~ 104.12.26	取得影像處理相關技術授權	-
技術授權合約	MIPS Technologies Inc.(由子公司矽統開曼簽約)	99.03.23~ 102.03.22	取得 MIPS32 74Kf Core 相關技術授權	-
購買合約	Intel	96.12.08~ 100.12.08	銷售產品與 Intel 公司	-
EDA Tool 授權	CadenceDesignSystems	99.09.20 ~ 100.09.20	繼受圖誠之權利義務	
技術授權合約	MIPS Technologies Inc.	99.11.30~ 103.11.29	取得 MIPS32 1074Kf Core 相關技術授權	

## 參、發行計畫及執行情形

### 一、本次員工認股權證計劃應記載事項：

#### 第七次員工認股權憑證發行及認股辦法

民國九十九年十二月十五日訂定

##### 第一條 發行目的

本公司為吸引及留任公司所需之專業人才，並提高員工對公司之向心力及歸屬感，以共同創造公司及股東之利益。

##### 第二條 發行期間

本員工認股權憑證於主管機關申報生效通知到達之日起一年內，得視實際需求，一次或分次發行，實際發行日期由董事會授權董事長訂定之。

##### 第三條 認股權人資格條件

以本公司正式編制內之員工，或國內外子公司之全職員工為限。(所稱「子公司」，係指符合證期局 96.12.26 金管證一字第 0960073134 號規定)。認股資格基準日由董事長決定。實際得為認股權人之員工及所得認股之數量，將參酌年資、職級、工作績效、整體貢獻、特殊功績或其他管理上需參考之條件因素，由董事長核訂並經董事會同意後認定之。

任一員工被授予之認股權數量，不得超過每次發行員工認股權憑證總數之百分之十，且單一認股權人每一會計年度得認購股數不得超過年度結束日已發行股份總數之百分之一。

##### 第四條 發行總數

本次員工認股權憑證發行總額為 25,000,000 單位，每單位認股權憑證得認購股數為本公司普通股一股，得視實際需求，一次或分次發行。因認股權行使而須發行之普通股新股總數為 25,000,000 股。

##### 第五條 認股條件

(一)原始認股價格：以發行當日本公司普通股收盤價格為認股價格。

(二)權利期間

- 1.本認股權憑證之存續期間為七年，此一期間內不得轉讓，但因繼承者不在此限。七年存續期間期滿時，未行使之員工認股權憑證視同放棄，認股權人不得再行主張其認股權利。
- 2.認股權人自被授予本員工認股權憑證屆滿二年後，可按下列時程行使認股權利。  
認股權憑證授予期間，可行使認股權比例(累計)  
屆滿二年，可就被授予之認股權憑證百分之五十(50%)。  
屆滿三年，可就被授予之認股權憑證百分之七十五(75%)。  
屆滿四年，可就被授予之認股權憑證百分之百(100%)。

3.認股權人自公司授予員工認股權憑證後，遇有違反勞動契約、委任契約或工作規則等事由時，本公司有權就尚未具行使權之認股權憑證及已具行使權而尚未行使之認股權憑證予以收回並註銷。

(三)認購股份之種類：本公司普通股股票。

(四)認股權人因故離職，應於本認股權憑證存續期間內依下列方式處理：

1.自願離職：

依本條第(二)項規定已具行使權之員工認股權憑證，得自離職日起30日內（惟不得逾越本認股權憑證之存續期間）行使認股權利；若適逢本辦法所定不得行使認股期間，其行使期間自得行使之日起，按無法行使之日數順延之，未於前述期間內行使權利者，視同放棄認股權利。未具行使權之認股權憑證，於離職當日即視為放棄認股權利，且本公司有權將已授予認股權人之認股權憑證予以收回並註銷。

2.解聘：

認股權人如違反勞動契約或工作規則等重大過失而遭公司解聘者，其已授予之認股權憑證，於解聘當日即視為放棄認股權利。

3.退休：

已具行使權之認股權憑證，應自退休日起一年內行使認股權利，惟不得逾越認股權憑證之有效存續期間。未於前述期間內行使權利者，視同放棄其認股權利。未具行使權之員工認股權憑證，於退休當日起即喪失一切權利義務。

4.死亡：

已具行使權之認股權憑證，於認股權人死亡時，繼承人可以行使全部之認股權利。惟仍應於被授予認股權憑證屆滿二年後方得行使外，不受本條第(二)項有關時程屆滿可行使認股比例之限制。該認股權利，應自認股權人死亡日起或被授予認股權憑證屆滿二年時起(以日期較晚者為準)，一年內行使之。未於前述期間內行使權利者，視同放棄其認股權利。未具行使權之員工認股權憑證，於認股權人死亡日即喪失一切權利義務。

因法定繼承而應得行使本認股權憑證之認股權者，應於事實發生後依認股權人所屬國繼承相關法令及「公開發行股票公司股務處理準則」繼承過戶相關規定，完成法定之必要程序並提供相關證明文件，才得以申請行使其應繼承部份之認購權利，惟任何申請及認購程序不得逾本認股權憑證之有效存續期間。

5.職業災害：

(1)因受職業災害致身體殘疾而無法繼續任職者，於離職時，其已授予之認股權憑證不因離職而影響其權益，不受本條第(二)項有關時程屆滿可行使認股比例之限制。惟法令另有規定者，不在此限。此外，惟該認股權利，應自離職日或被授予員工認股權憑證屆滿二年(二者較晚者)起一年內行使之，惟不得逾認股權憑證之有效存續期間。未於前述期間內行使權利者，視同放棄其認股權利。

(2)因受職業災害致死亡者，已被授予認股權憑證，於認股權人死亡時，得由繼承人行使認股權人剩餘之全部認股權利，不因認股權人死亡而影響其權益。不受本條第(二)項有關時程屆滿可行使認股比例之限制。惟法令另有規定者，不在此限。此外，該認股權利，應自認股權人死亡日起或被授予認股權憑證屆滿二年時起(二者較晚者)，一年內由繼承人行使之，惟不得逾認股權憑證之有效存續期間。未於前述期間內行使權利者，視同放棄其認股權利。

6.調職：

如認股權人請調至關係企業或其他公司時，其員工認股權憑證應比照本項第一點關於自願離職或依勞基法相關規定解僱之方式處理。惟因本公司營運所需，經本公司總經理核定指派須轉任本公司關係企業或其他公司之認股權人，其已授予認股權憑證之權利義務均不受轉任之影響。

7.留職停薪：

依政府法令規定及遇個人重大疾病、家庭重大變故、赴國外進修等原因經由公司特別核准辦理留職停薪之認股權人，其已具行使權利之認股權憑證，得自留職停薪起始日起 30 日內行使認股權利，若適逢本辦法所定不得行使認股期間，其行使期間自得行使之日起，按無法行使之日數順延之，未於前述期間內行使權利者，視同放棄其認股權利。未具行使權之認股權憑證得於復職日起恢復認股權利，惟本條第二項之行使時程仍應按留職停薪期間往後遞延之，但行使期間仍以存續期間為限。留職停薪期間若因故被取消留職停薪資格者，則於取消生效日當日視為放棄所有已具行使權及未具行使權之認股權利。

8.資遣：

已具行使權之認股權憑證，應自資遣生效日起 30 天內行使認股權利，若適逢本辦法所定不得行使認股期間，其行使期間自得行使日起，按無法行使之日數順延之，未於前述期間內行使權利者，視同放棄其認股權利。未具行使權之認股權憑證，自資遣生效日起即失效，但經董事長另行核定其認股權利及行使時限者，不在此限。

9.其他終止僱傭關係：

上述原因外，其它未約定之終止僱傭關係或僱傭關係調整，依本條第二項所規定之權利期間及權利行使時程行使認股權利或得由董事長核定其認股權利及行使時限。

10.認股權人或其繼承人若未能於上述期限內行使認股權者，即視為放棄認股權利。

(五)存續期間屆滿後，未行使之認股權視同放棄。認股權人不得再行主張其認股權利。

(六)放棄認股權利之認股權憑證處理方式：

對於放棄認股權利或經本公司撤銷之本員工認股權憑證，本公司將予以註銷不再發行。

## 第六條 履約方式

本員工認股權憑證之履約方式，由本公司以發行新股交付。

## 第七條 認股價格之調整

(一)本員工認股權憑證發行後，遇有普通股股份發生變動(包含私募)時〔包括辦理現金增資、盈餘轉增資、資本公積轉增資、公司合併、股票分割及辦理現金增資參與發行海外存託憑證及合併或受讓其他公司股份發行新股等情事〕，認股價格應依下列公式及原則調整〔計算至新台幣分為止，以下四捨五入〕。

調整後認股價格＝

$$\frac{[(\text{調整前認股價格} \times \text{已發行股數}) + (\text{新股每股繳款金額} \times \text{新股發行股數})]}{(\text{已發行股數} + \text{新股發行股數})}$$

1.「已發行股數」係指普通股已發行股份總數，不包含「未註銷或未轉讓之庫藏股」之股數。

2. 「每股繳款金額」如係屬無償配股或股票分割，則其繳款金額為零。公司因員工紅利發行新股，前項調整公式之每股繳款額應以股東會前一日之收盤價，並考量除權除息之影響。
  3. 與他公司合併時，增資新股每股繳款金額為合併基準日前第 45 個營業日起，連續 30 個營業日本公司普通股平均收盤價。
  4. 遇有調整後之認股價格高於調整前之認股價格時，則不予調整。
- (二)認股權憑證發行後，本公司如有發放普通股現金股利占每股時價之比率超過百分之一點五者，每單位認股價格依下列公式調整之(計算至新台幣角為止，分以下四捨五入)：調整後認股價格＝調整前認股價格 × (1-發放普通股現金股利占每股時價之比率)
- 上述每股時價之訂定，應以現金股息停止過戶除息公告日之前一、三、五個營業日擇一計算普通股收盤價之簡單算術平均數為準。
- (三)如遇非因庫藏股註銷之減資致普通股股份減少，應依下列公式，計算其調整後認股價格，另函請證交所或櫃檯中心公告，於減資基準日調整之：
- 調整後認股價格＝
- 調整前認股價格 X [(減資換發新股票前最後交易日收盤價-減資每股退還股款)/減資換發新股票前最後交易日收盤價] X(減資前已發行股數/減資後已發行股數)
- (註)若減資非為退還股東股款，則「減資每股退還股款」之金額為零。

## 第八條 行使認股權之程序

- (一)認股權人除約定停止認股期間或法定停止過戶期間或本辦法另有規定者外，得依本辦法第五條第二項所訂之時程行使認股權利，並填具「員工認股申請書」向本公司股務處理單位提出申請，經審核書件完備後即通知認股權人於繳款期限前繳納股款至指定銀行，認股權人一經繳款後，即不得撤銷認股繳款，而逾期未繳款者，視為放棄其認股權利。
- (二)本公司股務代理機構於確認收足股款後，將其認購之股數及員工姓名登載於本公司股東名簿，並於五個營業日內以集保劃撥方式發給本公司新發行之普通股。
- (三)本公司新發行之普通股自向認股權人交付之日起上市買賣。
- (四)第一項所稱約定停止認股期間：
  - 1.本公司向台灣證券交易所洽辦無償配股停止過戶日、現金股息停止過戶或現金增資認股停止過戶前十五個營業日起，至權利分派基準日止期間。
  - 2.辦理減資之減資基準日起至減資換發股票開始交易前一日止之期間停止認購。

## 第九條 辦理資本額變更登記

- (一)本公司除約定停止認股期間外，本公司將每季至少一次向主管機關辦理資本額變更登記。辦理變更資本登記之基準日由董事會另行訂定之。
- (二)為配合股本變更登記，凡認股權人將認股請求書送達本公司股務代理機構，並於基準日完成繳款者，參與該次資本額變更登記。

## 第十條 稅賦

認股權人依本辦法所認購之股票及與之相關之稅賦，按當時中華民國之稅法辦理。

**第十一條 認股權行使後之權利義務**

本公司所交付之新發行普通股，其權利義務與本公司普通股股票相同。

**第十二條 保密規定及處分限制**

- (一)認股權人經授予員工認股權憑證後，應恪遵本公司薪資保密規定，不探詢他人或洩漏被授予之認股權憑證相關內容及數量。
- (二)本認股權憑證及其權益，不得轉讓、作為抵押及設質之標的物、贈與他人或為其他方式之處分。

**第十三條 實施細則**

本辦法之認股權人名單、簽署、繳款、換發股票等事宜及其相關手續、作業細節與時間等，由本公司股務代理部另行通知認股權人辦理之。

**第十四條 其他重要事項**

- (一)本辦法經本公司董事會三分之二以上董事出席及出席董事二分之一以上同意，並報經主管機關核准後生效。實際發行前若有修正時亦同。本公司並授權董事長若因應主管機關審核之要求而需修正前揭認股辦法時，由董事長先行修訂之，俟後再提董事會依上述出席比例追認。
- (二)本辦法如有未盡事宜，悉依相關法令規定辦理。

二、本次受讓他公司股份發行新股應記載事項：不適用。

三、本次併購發行新股應記載事項：不適用。

## 肆、財務概況

### 一、最近五年度簡明財務資料

年 度 (註 1)		最近五年度財務分析					當年度截至 99年9月30日	
		94年	95年	96年	97年	98年		
分析項目 (註 2)								
財務結構 %	負債占資產比率	17.37	5.66	11.00	5.15	4.07	3.32	
	長期資金占固定資產比率	1,153.22	1245.33	1205.65	915.58	1488.20	1,354.84	
償債能力 %	流動比率	246.49	503.70	305.12	954.27	970.39	1,191.05	
	速動比率	213.66	360.25	228.68	873.32	902.23	1,110.55	
	利息保障倍數	74.88	16.68	-	-	58,910.75	143,482	
經營能力	應收款項週轉率 (次)	5.11	4.40	6.68	6.47	10.96	6.53	
	平均收現日數	71	83	55	56	33	42	
	存貨週轉率 (次)	6.64	4.44	3.85	3.17	3.22	2.76	
	應付款項週轉率 (次)	3.90	4.18	8.25	5.47	7.26	5.81	
	平均銷貨日數	55	82	95	115	113	99	
	固定資產週轉率 (次)	7.09	5.40	4.91	4.77	3.83	3.22	
	總資產週轉率 (次)	0.58	0.40	0.37	0.41	0.31	0.22	
獲利能力	資產報酬率 (%)	4.87	0.87	(10.56)	(47.38)	5.04	1.96	
	股東權益報酬率 (%)	5.80	0.94	(11.58)	(51.96)	5.28	2.04	
	占實收資本比率 (%)	營業利益	5.78	(2.44)	(8.25)	3.90	10.64	1.47
		稅前純益	7.03	1.19	(12.56)	(40.49)	9.97	4.02
	純益率 (%)	8.28	2.09	(28.89)	(116.79)	16.08	11.87	
	每股盈餘 (元)	0.69	0.12	(1.35)	(8.51)	0.85	0.36	
現金流量	現金流量比率 (%)	42.49	36.23	(40.66)	321.96	179.04	19.03	
	現金流量允當比率 (%)	153.67	300.15	445.67	543.57	331.26	255.37	
	現金再投資比率 (%)	8.20	1.10	(5.12)	15.35	6.89	0.58	
槓桿度	營運槓桿度	2.64	-	-	2.45	1.68	6.54	
	財務槓桿度	1.02	-	-	1.01	1.00	1.00	

近兩年度各項財務比率增減變動達 20% 以上者，說明如下：

- (1) 財務結構：長期資金占固定資產比率上升 58.17%，主要係備供出售金融資產未實現利益較上期增加所致。
- (2) 償債能力：主要係本期已轉虧為盈，且無借款情事，故由稅前純益支付利息費用的能力增高。
- (3) 經營能力：應收帳款週轉率較上期上升，主要係本期銷貨減少且收款情形良好所致。
- (4) 獲利能力：本期獲利能力較上期上升，主要係本期營業利益上升且上期因業外減損損失增加，導致上期虧損。
- (5) 現金流量：主要係本期銷貨減少，營業活動淨現金流入減少所致。

註：本年度截至 99.9.30 公開說明書刊印日止之財報業經會計師核閱。

#### 1.財務結構

(1)負債占資產比率=負債總額/資產總額。

(2)長期資金占固定資產比率=(股東權益淨額+長期負債)/固定資產淨額。

#### 2.償債能力

(1)流動比率=流動資產/流動負債。

(2)速動比率=(流動資產-存貨-預付費用)/流動負債。

(3)利息保障倍數=所得稅及利息費用前純益/本期利息支出。

#### 3.經營能力

(1)應收款項(包括應收帳款與因營業而產生之應收票據)週轉率=銷貨淨額/各期平均應收款項(包括應收帳款與因營業而產生之應收票據)餘額。

(2)平均收現日數=365/應收款項週轉率。

(3)存貨週轉率=銷貨成本/平均存貨額。

(4)應付款項(包括應付帳款與因營業而產生之應付票據)週轉率=銷貨成本/各期平均應付款項(包括應付帳款與因營業而產生之應付票據)餘額。

(5)平均銷貨日數=365/存貨週轉率。

(6)固定資產週轉率=銷貨淨額/固定資產淨額。

(7)總資產週轉率=銷貨淨額/資產總額。

#### 4.獲利能力

(1)資產報酬率=[稅後損益+利息費用×(1-稅率)]/平均資產總額。

(2)股東權益報酬率=稅後損益/平均股東權益淨額。

(3)純益率=稅後損益/銷貨淨額。

(4)每股盈餘=(稅後淨利-特別股股利)/加權平均已發行股數。(註4)

#### 5.現金流量

(1)現金流量比率=營業活動淨現金流量/流動負債。

(2)淨現金流量允當比率=最近五年度營業活動淨現金流量/最近五年度(資本支出+存貨增加額+現金股利)。

(3)現金再投資比率=(營業活動淨現金流量-現金股利)/(固定資產毛額+長期投資+其他資產+營運資金)。(註5)

#### 6.槓桿度：

(1)營運槓桿度=(營業收入淨額-變動營業成本及費用)/營業利益(註6)。

(2)財務槓桿度=營業利益/(營業利益-利息費用)。

## 二、財務報表

### (一)最近二年度財務報表及會計師查核報告(不含附註及附表)

(申請日期逾年度開始八個月，應加附上年度財務報表及查核報告)：

- 1.九十七年度財務報表及會計師查核報告：詳見第 47 頁至第 53 頁。
- 2.九十八度財務報表及會計師查核報告：詳見第 54 頁至第 61 頁。
- 3.九十九半年財務報表及會計師查核報告：詳見第 62 頁至第 69 頁。

### (二)最近一年度及最近期母子公司合併財務報表及會計師查核報告：

- 1.九十八度合併財務報表及會計師查核報告：詳見第 70 頁至第 77 頁。

### (三)發行人申報募集發行有價證券後，截至公開說明書刊印前，最近期之財務報表：

- 1.九十九一月一日至九月三十日財務報表及會計師核閱報告：  
詳見第 78 頁至第 84 頁。
- 2.九十九一月一日至九月三十日合併財務報表：詳見第 85 頁第 88 頁。

三、財務概況及其他重要事項：最近二年度及截至公開說明書刊印日止，有發生公司法第一百八十五條情事者，應揭露下列資訊：無。

四、財務狀況及經營結果之檢討分析：

(一)財務狀況：最近二年度資產、負債及股東權益發生重大變動之主要原因及其影響，若影響重大者應說明未來因應計劃

單位：新臺幣仟元

項目	年度	九十八年度	九十七年度	差異	
				金額	%
流動資產		5,482,931	4,960,672	522,259	10.53
基金與投資		6,900,446	3,376,206	3,524,240	104.38
固定資產		921,041	1,046,515	(125,474)	(11.99)
其他資產		543,342	640,098	(96,756)	(15.12)
資產總額		13,904,543	10,101,887	3,802,656	37.64
流動負債		565,021	519,837	45,184	8.69
負債總額		566,061	520,213	45,848	8.81
股本		7,113,935	14,014,162	(6,900,227)	(49.24)
資本公積		2,296,579	1,926,098	370,481	19.23
保留盈餘		605,192	(6,327,567)	6,932,759	109.56
股東權益總額		13,338,482	9,581,674	3,756,808	39.21

變動差異達20%以上原因分析：

1. 基金與投資增加，主要係97年度依財務會計準則公報第34號認列金融資產減損所致。
2. 股本減少，係為減資彌補97年度虧損與屆期未轉讓之庫藏股註銷所致。
3. 保留盈餘增加，主要係因97年度依財務會計準則公報第34號認列金融資產減損所致。

(二) 經營結果：最近二年度營業收入、營業純益及稅前純益重大變動之主要原因及預期銷售數量與其依據，對公司未來財務業務之可能影響及應計劃

1. 經營結果之檢討與分析

單位：新臺幣仟元

科目	年 度		增減金額	變動比例(%)
	九十八年度	九十七年度		
銷貨收入	3,707,978	5,414,530	(1,706,552)	(31.52)
銷貨退回及折讓	(40,343)	(134,265)	(93,922)	(69.95)
銷貨收入淨額	3,667,635	5,280,265	(1,612,630)	(30.54)
其他營業收入	97,054	105,496	(8,442)	(8.00)
營業收入合計	3,764,689	5,385,761	(1,621,072)	(30.10)
營業成本	2,269,370	3,731,958	(1,462,588)	(39.19)
聯屬公司間已實現利益	-	38,708	(38,708)	(100.00)
銷貨毛利	1,495,319	1,692,511	(197,192)	(11.65)
營業費用	741,317	1,145,808	(404,491)	(35.30)
營業利益	754,002	546,703	207,299	37.92
營業外收入及利益	200,004	456,824	(256,820)	(56.22)
營業外費用及損失	247,089	6,678,485	(6,431,396)	(96.30)
繼續營業單位稅前淨利(損)	706,917	(5,674,958)	6,381,875	112.46
所得稅費用	101,725	615,142	(513,417)	(83.46)
本期淨利(損)	605,192	(6,290,100)	6,895,292	109.62

變動差異達 20% 以上原因分析：

1. 營業收入、營業成本及銷貨毛利之變動原因，詳銷貨毛利變動分析。
2. 營業費用減少，主要係於 98 年度將數位電視、行動裝置產品兩部門分割至子公司所致。
3. 營業外收入減少，主要係股利收入減少所致。
4. 營業外支出減少，主要係 97 年度依財務會計準則公報第 34 號認列金融資產減損所致。

2. 預期銷售數量與其依據，對公司未來財務業務之可能影響及因應計劃：  
不適用。

(三)現金流量：最近年度現金流量變動之分析說明、流動性不足之改善計畫及未來一年現金流動性分析。

1.九十八年度現金流量變動之分析說明、流動性不足之改善計畫

單位：新臺幣仟元

期初現金 餘額	全年來自營業活 動淨現金流入	全年度來自投 資、融資活動 淨現金流出	現金剩餘 (不足)數額	現金不足額之補救措施	
				投資計畫	理財計畫
4,233,078	1,011,597	500,518	4,744,157	-	-
<p>說明：</p> <p>1.民國九十八年度現金流量變動情形分析：</p> <p>(1)營業活動之淨現金流入為 1,011,597 仟元。</p> <p>(2)投資活動之淨現金流出為 364,262 仟元。</p> <p>(3)融資活動之淨現金流出為 136,256 仟元。</p> <p>2.現金不足額之補救措施及流動性分析：不適用。</p>					

2.未來一年現金流動性分析

單位：新臺幣仟元

期初現金	預計全年來自營業 活動淨現金流入	預計全年度來自 投資、融資活動 淨現金流出	預計現金剩餘 (不足)數額	預計現金不足額之補救措施	
				投資計畫	理財計畫
4,744,157	321,306	624,251	4,441,212	-	-

(四)最近年度本公司無重大資本支出之情形，故對財務業務沒有影響。

(五)最近年度轉投資政策，其獲利或虧損之主要原因、改善計劃及未來一年投資計劃：

為因應總體經濟及產業發展態勢，董事會於九十八年十一月十九日決議通過，為整合集團資源及提昇營運效能，依企業併購法第 19 條規定與本公司百分百持股之子公司聯擘電子股份有限公司及聯鉅科技股份有限公司進行簡易合併，其合併案並不影響矽統股東之權益，對矽統科技每股淨值及每股盈餘並無影響。

九十九年八月二十五日董事會決議為有效整合資源運用及提升經營效益，矽統合併持股 93.52%之轉投資公司圖誠科技股份有限公司，雙方並訂定合併契約。本合併案採「吸收合併」之方式，並依公司法、企業併購法及相關法令進行合併。合併後以矽統為存續公司，而圖誠為消滅公司因合併而解散。合併後存續公司之公司名稱仍為「矽統科技股份有限公司」。本合併案採企併法第十九條之簡易合併，得不經股東會決議而逕經雙方公司董事會特別決議為之。雙方同意本合併基準日暫訂為民國九十九年十月一日，本合併案並不影響矽統股東之權益，對矽統科技每股淨值及每股盈餘並無影響。

。

(六)其他重要事項：無。

## 伍、特別記載事項

### 一、內部控制制度執行狀況

- (一)最近三年度會計師提出之內部控制改進建議及內部稽核發現重大缺失之改善情形：無。
- (二)委託會計師專案審查內部控制者，應列明其原因、會計師審查意見、公司改善措施及缺失事項改善情形：不適用。

### 二、委託經金管會核准或認可之信用評等機構進行評等者，應揭露該信用評等機構所出具之評等報告：不適用。

### 三、證券承銷商評估總結意見：不適用。

### 四、律師法律意見書：不適用。

### 五、由發行人填寫並經會計師複核之案件檢查表彙總意見：詳第 89 頁。

### 六、本次募集與發行有價證券於申報生效（申請核准）時經行政院金融監督管理委員會通知應補充揭露之事項：不適用。

### 七、最近年度及截至公開說明書刊印日止董事或監察人對董事會通過重要決議有不同意見且有紀錄或書面聲明者，其主要內容：無。

## 八、公司治理運作情形項

### (一) 董事會運作情形：

民國 99 年度董事會開會 4 次(A)，董事監察人出席情形如下：

職稱	姓名	實際出席 次數(B)	委託 出席次數	實際出(列)席率(%) 【B/A】(註)	備註
聯華電子(股)公司代表人					
董 事	李亞菁	4		100%	
董 事	陳文熙	4		100%	
亮勳投資有限公司代表人					
董 事	黃啟川	4		100%	
董 事	陳燦輝	3	1	75%	
董 事	黃民奇	2	2	50%	
董 事	關 鈞	4		100%	
董 事	陳進雙	4		100%	
監 察 人	簡誠謙	4		100%	
監 察 人	劉興森	4		100%	
其他應記載事項：					
一、證交法第 14 條之 3 所列事項暨其他經獨立董事反對或保留意見且有紀錄或書面聲明之董事會決議事項，應敘明董事會日期、期別、議案內容、所有獨立董事意見及公司對獨立董事意見之處理：不適用。					
二、董事對利害關係議案迴避之執行情形，應敘明董事姓名、議案內容、應利益迴避原因以及參與表決情形：無。					
三、當年度及最近年度加強董事會職能之目標（例如設立審計委員會、提昇資訊透明度等）與執行情形評估：不適用。					

註：實際出席率(%)以其在職期間董事會開會次數及其實際出席次數計算之。

### (二) 審計委員會運作情形：不適用。

(三) 公司治理運作情形及其與上市上櫃公司治理實務守則差異情形及原因：

項目	運作情形	與上市上櫃公司治理實務守則差異情形及原因
一、公司股權結構及股東權益		
1. 本公司處理股東建議或糾紛等問題之方式  2. 公司掌握實際控制公司之主要股東及主要股東之最終控制者名單之情形  3. 公司建立與關係企業風險控管機制及防火牆之方式	1. 本公司股務隸屬於財務會計處，專責處理各項股務相關事宜，股東建議或糾紛均由該單位負責。並於本公司網站設置投資人資訊站，以提供欲了解矚統相關資訊之投資人查閱，及收納各項提問或建議。另設置媒體聯絡站為媒體及機構投資人之聯絡窗口。  2. 本公司設有專人隨時掌握上述資訊，並依資訊揭露申報規定，定期揭露主要股東及主要股東之最終控制者名單，與主要股東維持互動良好關係。  3. 本公司與關係企業間之人員、資產及財務已制訂相關之規章，明確區分管理權責，並確實辦理風險評估及建立適當之防火牆，以杜絕非常規之情事。	-
二、董事會之組成及職責		
1. 公司設置獨立董事之情形。 2. 定期評估簽證會計師獨立性之情形。	1. 無。 2. 本公司選擇專業、負責且具獨立性之簽證會計師，定期對公司之財務狀況及內部控制實施查核。	-
三、建立與利害關係人溝通管道之情形	本公司有發言人、股務室、投資人關係及電子郵件信箱等單位設置，專責處理有關公司對外關係及利害關係人之事宜。	-
四、資訊公開		
1. 公司架設網站，揭露財務業務及公司治理資訊之情形  2. 公司採其他資訊揭露之方式（如架設英文網站、指定專人負責公司資訊之蒐集及揭露、落實發言人制度、法人說明會過程放置公司網站等）	1. 本公司網站 <a href="http://www.sis.com.tw">http://www.sis.com.tw</a> 本公司建立公開資訊之網路申報作業系統，指定專人負責公司資訊之蒐集及揭露工作，並建立發言人制度，以確保可能影響股東及利害關係人決策之資訊，能夠及時允當揭露。  2. 本公司利用網際網路之便捷性架設中英文網站，並有專人負責維護，並即時更新建置公司財務業務相關資訊及公司治理資訊，以利股東及利害關係人等參考。	-
五、公司設置提名、薪酬或其他各類功能性委員會之運作情形	本公司經營團隊依公司治運實務之政策規劃並研擬整體公司治理、設置提名及薪酬管理等架構，以嚴格、公平、公正之立場執行，藉以吸引、激勵、獎賞及挽留優秀人才。對員工之績效、薪資及升遷等管理肩負監督之責，協助董事會有效的督導公司經營管理與運作。	-

## 公司治理運作情形及其與上市上櫃公司治理實務守則差異情形及原因(續上頁)

項目	運作情形	與上市上櫃公司治理實務守則差異情形及原因
六、公司如依據「上市上櫃公司治理實務守則」訂有公司治理實務守則者，請敘明其運作與所訂公司治理實務守則之差異情形：		
	<p>本公司目前尚未制定「治理實務守則」。但仍依公司法及證期局相關法規建置公司治理制度，並已涵蓋主要的治理原則，依相關規章落實執行。</p> <p>內部稽核單位定期及不定期對各單位進行稽核，針對缺失項目提案改善，防止再發生，以健全公司治理之運作。</p>	
七、其他有助於瞭解公司治理運作情形之重要資訊（如員工權益、僱員關懷、投資者關係、供應商關係、利害關係人之權利、董事及監察人進修之情形、風險管理政策及風險衡量標準之執行情形、客戶政策之執行情形、公司為董事及監察人購買責任保險之情形等）：		
	<ul style="list-style-type: none"> <li>■ 員工權益、僱員關懷：本公司一向以人本為主義，遵守相關勞動法規，保障員工之合法權益。針對員工建立完整優厚的福利措施，並為員工提供心理諮詢服務，以抒解工作壓力。更含及員工眷屬成員提供經濟及法律上所需專業知識之諮商管道。</li> <li>■ 投資者關係：本公司一向重視投資者及股東知的權利，透過股東會及發言人系統為平台，確實遵守資訊公開之相關規定，將公司財務、業務、內部人持股及公司治理情形，經常且即時利用公開資訊觀測站或公司設置之網站提供訊息予股東及投資者知悉。</li> <li>■ 供應商關係：本公司一向秉持誠信、平等互惠為原則，以良好的商譽與合作廠商及客戶建立和諧互信基礎，共同創造雙贏局面。亦設置溝通及協調之專職客服部處理往來廠商及客戶所反應的問題。</li> <li>■ 利害關係人之權利：本公司尊重利害關係人之權益，並與利害關係人透過適當溝通方式，妥適回應利害關係人所關切之議題。本公司之各相關權責單位均承辦與利害關係人之溝通、瞭解其合理期望及需求，以維護利害關係人之權利。</li> <li>■ 董事及監察人進修情形：為強化公司治理之推行，本公司財務單位不定期主動提供進修機會之訊息及管道予董事及監察人知悉，以利董、監事成員持續進修。</li> <li>■ 風險管理政策及風險衡量標準之執行情形、保護消費者或客戶政策之執行情形：本公司設有健全之財務、業務及會計管理制度，並隨時掌控營運風險。針對關係企業就共同主要往來銀行、客戶及供應商一併進行綜合相關風險評估機制，以掌握並防範可能發生之營運及發展風險，俾強化決策之正確性及準確度，以降低其信用風險和經營危機。</li> <li>■ 客戶政策之執行情形：建立客服部門，適時反應予相關承辦單位，迅速提供客戶所需之協助。</li> <li>■ 董事及監察人購買責任保險之情形：本公司已為董事、監察人及重要職員投保「董監事及重要職員責任保險」。</li> </ul>	
八、如有公司治理自評報告或委託其他專業機構之公司治理評鑑報告者，應敘明其自評（或委外評鑑）結果、主要缺失（或建議）事項及改善情形：		
	<p>本公司目前並無辦理公司治理自評或委託其他專業機構評鑑，但未來將視公司需要及主管機關規定配合辦理。</p>	

(四) 公司如有設置薪酬委員會者，應揭露其組成、職責及運作情形。

本公司目前尚未設置薪酬委員會。本公司之經營團隊依循公司治理實務之政策規劃並研擬整體公司治理、設置提名及薪酬管理等架構，以嚴格、公平、公正之立場執行，藉以吸引、激勵、獎賞及挽留優秀人才。對員工之績效、薪資及升遷等管理肩負監督之責，協助董事會有效的督導公司經營管理與運作。

(五) 履行社會責任情形：公司對環保、社區參與、社會貢獻、社會服務、社會公益、消費者權益、人權、安全衛生與其他社會責任活動所採行之制度與措施及履行情形。

本公司在保持正常經營發展以及實現股東利益最大化之同時，更關注消費者權益、社區環保及公益等問題，重視公司之社會責任。經營團隊在從事企業活動經營之同時，亦積極實踐企業社會責任，以符合平衡環境、社會及公司治理發展之國際趨勢，提升國家經濟貢獻，改善員工、社區、社會之生活品質，履行企業社會責任為本之使命，將社會責任納入本公司之營運活動與發展方向。

本公司每年不定期舉辦、協辦或捐贈公益活動。有鑑於響應公益不遺餘力、善心不落人後的企業理念，回饋社區鄰里。本公司於九十八年度所參與社會活動如下：

- 1.88 水災重創南臺灣，本公司同仁自發性舉辦愛心勸募活動捐款賑災，總計募集新臺幣一百萬元整之愛心捐款，全數捐予「財團法人中華民國佛教慈濟慈善事業基金會-莫拉克颱風賑災專戶」，協助受災同胞早日重建家園。
- 2.本公司響應支持臺灣農產品，舉辦「深耕在地，愛在臺灣-臺灣區農特產品展銷活動」，於公司展售臺灣各區農業輔導委員會所推行之農特產品。
- 3.本公司定期於公司網站公告各式慈善團體愛心募款活動，提供發票捐贈箱設置，並主動邀請慈善團體至公司辦理義賣活動，讓同仁們的愛心廣及於社區老人、身心障礙者及世界各角落需要幫助的人。
- 4.為支持節能減碳、善用資源，我們嚴格控管全公司之照明設備及各項電源使用，並辦理「簡約、環保、新生活運動」，宣導同仁廢電池回收、鼓勵走樓梯有益健康……等，共同為環保盡心。
- 5.本公司對於性別工作平等政策，皆採取積極有效的作為，營造符合兩性平權的工作環境，除於 97 年度獲得行政院勞委會「縣市級友善職場」認證，並於地下停車場增設愛心車位，提供孕婦、行動不便或搬運重物的同仁一個便捷又安全的職場環境。
- 6.本公司積極配合疾病管制局的 H1N1 新流感防疫，除加強內部宣導自我健康管理，進行全公司環境消毒、執行同仁及廠商進廠前量體溫，並提供公假或居家上班等防疫假措施。

民國 88 年矽統科技成立「財團法人矽統教育基金會」，旨在鼓勵年輕學子投入相關研究工作，進而提升學術發展創新與強化競爭力，並以企業實際行動贊助各項教育及藝文活動。98 年度基金會贊助國立清華大學及國立交通大學舉辦【庚寅梅竹賽】、支援國立臺灣大學電機資訊學院舉辦講座活動並贊助該校【系統晶片中心】加入合作會員廠商。莫拉克颱風造成中南部中、小學重創，矽統教育基金會特撥專款專戶捐助教育部網站所舉辦【八八水災專案】以協助受創嚴重之中、小學教學重建計劃。矽統教育基金會秉持「取之於社會，用之於社會」之理念，除了投入教育文化事業公益，更不遺餘力以實際行動參予企業所推廣之各項活動，如贊助新竹市企業經理協進會及竹科企業公司總部所舉辦之參訪活動及全國網頁設計比賽等等。

## (六) 公司治理守則及相關規章

本公司執行公司治理以遵守法令及保障股東權益為最大目標。為保障股東權利、強化董事會職能並使監察人適時發揮其功能行使監察權，落實的執行公司治理制度，切實的執行公司法、證交法及公開發行公司所制定的相關法規，公司已訂定「董事會議事規則」、「股東會議事規則」、「背書保證作業處理程序」、「取得或處分資產處理程序」、「資金貸與他人作業程序」、「從事衍生性商品交易處理程序」……等，做為公司治理之重要法則來源及精神。並提升本公司資訊揭露透明化，妥善利用公開資訊系統，使股東及利害關係人可以及時並充份瞭解本公司之財務業務狀況及公司治理之情形。

本公司重視內部稽核單位與人員，賦予充分權限，促其確實檢查。評估內部控制制度之缺失及衡量營運之效率，以確保制度得以持續有效實施，並協助董事會及管理階層確實履行其責任，進而落實公司治理制度。

本公司已建立內部控制制度，監察人同時依相關規定定期查閱、追蹤內控與內稽之執行情形外，每年皆辦理內部控制自行評估作業、董事會及各管理階層自行檢討查核結果及稽核單位之稽核報告，並編制內部控制聲明書按期呈報主管機關檢核。使公司治理在法源架構及法定程序下從容運作並得以靈活發揮其效益。

(七) 最近年度及截至公開說明書刊印日止，與財務報告有關人士（包括董事長、總經理、會計主管及內部稽核主管等）辭職解任情形：無。

(八) 其他足以增進對公司治理運作情形之瞭解的重要資訊，得一併揭露：無。

2363

矽統科技股份有限公司  
財務報告  
民國九十七年度及九十六年度

公司地址：新竹市公道五路二段 180 號  
公司電話：(03)516-6000

## 會計師查核報告

### 矽統科技股份有限公司 公鑒

矽統科技股份有限公司民國九十七年十二月三十一日及民國九十六年十二月三十一日之資產負債表，暨民國九十七年一月一日至十二月三十一日及民國九十六年一月一日至十二月三十一日之損益表、股東權益變動表及現金流量表，業經本會計師查核竣事。上開財務報表之編製係公司管理階層之責任，本會計師之責任則為根據查核結果對上開財務報表表示意見。

本會計師係依照會計師查核簽證財務報表規則暨一般公認審計準則規劃並執行查核工作，以合理確信財務報表有無重大不實表達。此項查核工作包括以抽查方式獲取財務報表所列金額及所揭露事項之查核證據、評估管理階層編製財務報表所採用之會計原則及所作之重大會計估計，暨評估財務報表整體之表達。本會計師相信此項查核工作可對所表示之意見提供合理之依據。

依本會計師之意見，第一段所述財務報表在所有重大方面係依照證券發行人財務報告編製準則、商業會計法、商業會計處理準則中與財務會計準則相關之規定暨一般公認會計原則編製，足以允當表達矽統科技股份有限公司民國九十七年十二月三十一日及民國九十六年十二月三十一日之財務狀況，暨民國九十七年一月一日至十二月三十一日及民國九十六年一月一日至十二月三十一日之經營成果與現金流量。

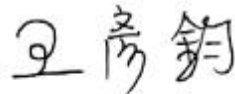
如財務報表附註三所述，矽統科技股份有限公司自民國九十七年一月一日起，依財務會計準則公報第三十九號「股份基礎給付之會計處理準則」之規定處理。另矽統科技股份有限公司之待出售非流動資產自民國九十六年一月一日起，依財務會計準則公報第三十八號「待出售非流動資產及停業單位之會計處理準則」之規定處理。

又如財務報表附註九所述，矽統科技股份有限公司以民國九十八年一月一日為分割基準日，將其數位電視相關營業暨行動裝置相關營業分割，分別讓與其子公司聯擘電子股份有限公司及聯鉅科技股份有限公司。

矽統科技股份有限公司已編製民國九十七年度及民國九十六年度之合併財務報表，業經本會計師出具修正式無保留意見之查核報告在案，備供參考。

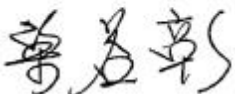
安永聯合會計師事務所  
主管機關核准辦理公開發行公司財務報告  
查核簽證文號：金管證六字第 0950104133 號  
金管證六字第 0960002720 號

王彥鈞



會計師：

梁益彰



中華民國九十八年三月一日

矽統科技股份有限公司  
資產負債表  
民國九十七年十二月三十一日  
及民國九十六年十二月三十一日  
(金額均以新臺幣千元為單位)

代碼	資 產	附 註	九十七年十二月三十一日		九十六年十二月三十一日		代碼	負債及股東權益	附 註	九十七年十二月三十一日		九十六年十二月三十一日	
			金 額	%	金 額	%				金 額	%		
11xx	流動資產						21xx	流動負債					
1100	現金及約當現金	二及四.1	\$4,233,078	41.90	\$2,924,322	17.79	2100	短期借款	四.11	\$-	-	\$194,580	1.18
1310	公平價值變動列入損益 之金融資產-流動	二、四.2及十	1,900	0.02	-	-	2140	應付帳款		128,993	1.28	722,124	4.39
1120	應收票據淨額	二及四.3	243	-	-	-	2150	應付帳款-關係人	五	119,856	1.19	392,647	2.39
1140	應收帳款淨額	二、四.4及五	285,895	2.83	1,080,470	6.57	2170	應付費用	五	202,205	2.00	360,043	2.19
1160	其他應收款		18,730	0.19	8,668	0.05	2180	公平價值變動列入損益 之金融負債-流動	二、四.2及十	-	-	2,896	0.02
1180	其他應收款-關係人	五	-	-	17	-	2224	應付設備款		983	0.01	11,779	0.07
1210	存貨淨額	二及四.5	188,277	1.86	904,653	5.50	2228	應付權利金	七	8,673	0.09	44,179	0.27
1260	預付款項		42,455	0.42	44,729	0.27	2280	其他流動負債		59,127	0.58	9,631	0.06
1275	待出售非流動資產	二、三及四.6	-	-	45,434	0.28	2288	應付租賃款-流動	二及四.8	-	-	17,167	0.10
1280	其他流動資產		2,083	0.02	19,620	0.13		流動負債合計		519,837	5.15	1,755,046	10.67
1286	遞延所得稅資產-流動	二及四.21	154,011	1.52	293,102	1.78							
1291	受限制銀行存款	六	34,000	0.34	34,000	0.21	28xx	其他負債					
	流動資產合計		4,960,672	49.10	5,355,015	32.58	2810	應計退休金負債	二及四.12	-	-	14,944	0.09
14xx	基金及投資	二及四.7					2820	存入保證金	五	376	-	601	-
1421	採權益法之長期股權投資		368,550	3.65	896,608	5.45	2881	遞延貸項-聯屬公司間利益	二及五	-	-	38,708	0.24
1450	備供出售金融資產-非流動		2,510,815	24.85	6,459,774	39.30		其他負債合計		376	-	54,253	0.33
1480	以成本衡量之金融資產-非流動 基金及投資合計		496,841	4.92	1,210,289	7.37		負債合計		520,213	5.15	1,809,299	11.00
			3,376,206	33.42	8,566,671	52.12		股東權益					
15xx	固定資產	二、四.8及五					31xx	股本					
1501	土地		404,015	4.00	404,015	2.46	3110	普通股股本	四.13及四.14	14,014,162	138.73	14,098,017	85.77
1521	房屋及建築		989,811	9.80	1,005,907	6.12	32xx	資本公積	四.7及四.15				
1531	機器設備		892,757	8.84	910,805	5.54	3210	發行溢價		1,834,774	18.16	3,739,297	22.75
1551	運輸設備		10,420	0.10	10,579	0.06	3260	長期投資		91,324	0.90	91,371	0.56
1561	辦公設備		147,695	1.46	163,640	1.00	33xx	保留盈餘	四.16及四.17				
1611	租賃資產		-	-	78,681	0.48	3310	法定盈餘公積		-	-	103,526	0.63
15x1	成本合計		2,444,698	24.20	2,573,627	15.66	3350	累積盈虧		(6,327,567)	(62.64)	(1,997,069)	(12.15)
15x9	減：累計折舊		(1,398,183)	(13.84)	(1,360,767)	(8.28)	34xx	股東權益其他項目					
1670	未完工程及預付設備款 固定資產淨額		-	-	410	-	3420	累積換算調整數	二、四.7及十	1,824	0.02	(5,942)	(0.04)
			1,046,515	10.36	1,213,270	7.38	3451	備供出售金融資產未實現(損)益	二、四.7及十	60,213	0.60	(1,258,246)	(7.65)
17xx	無形資產	二及四.9					3510	庫藏股票	二及四.18	(93,056)	(0.92)	(143,115)	(0.87)
1750	電腦軟體成本		38,300	0.38	99,236	0.60		股東權益合計		9,581,674	94.85	14,627,839	89.00
1770	遞延退休金成本	二及四.12	22,572	0.22	-	-							
1781	專門技術		17,524	0.18	82,656	0.51							
	無形資產淨額		78,396	0.78	181,892	1.11							
18xx	其他資產												
1820	存出保證金	五	2,823	0.03	6,964	0.04							
1860	遞延所得稅資產-非流動	二及四.21	558,251	5.53	1,034,302	6.29							
1888	其他資產-其他	四.7及四.10	79,024	0.78	79,024	0.48							
	其他資產合計		640,098	6.34	1,120,290	6.81							
	資產總計		\$10,101,887	100.00	\$16,437,138	100.00		負債及股東權益總計		\$10,101,887	100.00	\$16,437,138	100.00

(請參閱財務報表附註)

董事長：陳文熙

經理人：陳燦輝

會計主管：陳進雙

矽統科技股份有限公司

損益表

民國九十七年一月一日至十二月三十一日  
及民國九十六年一月一日至十二月三十一日  
(金額除每股盈餘外，均以新臺幣千元為單位)

代碼	項 目	附 註	九十七年度		九十六年度	
			金 額	%	金 額	%
4000	營業收入					
4110	銷貨收入		\$5,414,530	100.53	\$6,826,151	104.79
4170	減：銷貨退回及折讓		(134,265)	(2.49)	(321,654)	(4.94)
4100	銷貨收入淨額	二及五	5,280,265	98.04	6,504,497	99.85
4800	其他營業收入	五	105,496	1.96	9,592	0.15
	營業收入合計		5,385,761	100.00	6,514,089	100.00
5000	營業成本	四.20及五	3,800,737	70.57	6,057,639	92.99
5930	聯屬公司間已實現利益	二及五	38,708	0.72	7,250	0.11
5910	銷貨毛利		1,623,732	30.15	463,700	7.12
6000	營業費用	四.20、五及七				
6100	推銷費用		167,034	3.10	338,081	5.19
6200	管理及總務費用		188,604	3.50	281,364	4.32
6300	研究發展費用		790,170	14.67	1,007,253	15.46
	營業費用合計		1,145,808	21.27	1,626,698	24.97
6900	營業利益(損失)		477,924	8.88	(1,162,998)	(17.85)
7100	營業外收入及利益					
7110	利息收入	十	68,572	1.27	36,471	0.56
7122	股利收入		229,972	4.27	303,470	4.66
7140	處分投資利益		-	-	28,148	0.43
7150	存貨盤盈		343	0.01	-	-
7160	兌換利益		2,309	0.04	-	-
7250	壞帳轉回利益		20,482	0.38	-	-
7260	存貨跌價回升利益		68,436	1.27	-	-
7310	金融資產評價利益	二、四.2及十	4,796	0.09	-	-
7480	什項收入	四.19及五	130,693	2.44	84,900	1.31
	營業外收入及利益合計		525,603	9.77	452,989	6.96
7500	營業外費用及損失					
7510	利息費用	十	4,222	0.08	16,666	0.26
7521	採權益法認列之投資損失	二及四.7	509,307	9.46	659,685	10.12
7530	處分資產損失	五	2,746	0.05	1,727	0.03
7550	存貨盤損		-	-	3,311	0.05
7560	兌換損失		-	-	5,710	0.09
7570	存貨跌價及呆滯損失	二及四.5	-	-	368,000	5.65
7630	減損損失	二、四.6、四7及四10	6,162,210	114.42	3,049	0.05
7640	金融負債評價損失	二、四.2及十	-	-	2,322	0.04
	營業外費用及損失合計		6,678,485	124.01	1,060,470	16.29
7900	繼續營業單位稅前淨損		(5,674,958)	(105.36)	(1,770,479)	(27.18)
8110	所得稅費用	二及四.21	615,142	11.43	111,608	1.71
9600	本期淨損		\$(6,290,100)	(116.79)	\$(1,882,087)	(28.89)
9750	基本每股盈餘(元)	二及四.22				
	繼續營業單位稅前淨損		\$(4.05)		\$(1.27)	
	繼續營業單位淨損		\$(4.49)		\$(1.35)	
	會計原則變動之累積影響數		\$-		\$-	
	本期淨損		\$(4.49)		\$(1.35)	
9850	稀釋每股盈餘(元)	二及四.22				
	繼續營業單位稅前淨損		\$(4.05)		\$(1.27)	
	繼續營業單位淨損		\$(4.49)		\$(1.35)	
	會計原則變動之累積影響數		\$-		\$-	
	本期淨損		\$(4.49)		\$(1.35)	

(請參閱財務報表附註)

董事長：陳文熙

經理人：陳燦輝

會計主管：陳進雙

矽統科技股份有限公司  
股東權益變動表  
民國九十七年一月一日至十二月三十一日  
及民國九十六年一月一日至十二月三十一日  
(金額均以新臺幣千元為單位)

項 目	附 註	股 本		資 本 公 積	保 留 盈 餘		累 積 換 算 調 整 數	備 供 出 售 金 融 資 產 未 實 現 (損) 益	庫 藏 股 票	合 計
		普 通 股 本 本	預 收 股 本		法 定 盈 餘 公 積	累 積 盈 虧				
民國九十六年一月一日餘額		\$14,229,277	\$50	\$3,876,278	\$91,217	\$123,087	\$(3,732)	\$207,837	\$(637,743)	\$17,886,271
九十五年度盈餘指撥及分配：	四.17									
提列法定盈餘公積	四.16				12,309	(12,309)				-
現金股利						(98,593)				(98,593)
發放董監事酬勞						(1,107)				(1,107)
發放員工現金紅利						(11,078)				(11,078)
預收股本轉列股本		50	(50)							-
員工認股權行使	四.14	168,690		17,574						186,264
被投資公司發行新股致使股權淨值變動之差異	二及四.7			16,462						16,462
九十六年度淨損						(1,882,087)				(1,882,087)
認列被投資公司換算調整數	二						(2,210)			(2,210)
備供出售金融資產未實現損益之變動	二、四.7及十							(1,466,083)		(1,466,083)
註銷庫藏股票	二及四.18	(300,000)		(79,646)		(114,982)			494,628	-
民國九十六年十二月三十一日餘額		14,098,017	-	3,830,668	103,526	(1,997,069)	(5,942)	(1,258,246)	(143,115)	14,627,839
被投資公司發行新股致使股權淨值變動之差異	二及四.7			(48)						(48)
資本公積彌補虧損	四.15			(1,893,543)		1,893,543				-
法定盈餘公積彌補虧損	四.16				(103,526)	103,526				-
九十七年度淨損						(6,290,100)				(6,290,100)
認列被投資公司換算調整數	二						7,766			7,766
備供出售金融資產未實現損益之變動	二、四.7及十							1,318,459		1,318,459
買回庫藏股票	二及四.18								(82,242)	(82,242)
註銷庫藏股票	二及四.18	(83,855)		(10,979)		(37,467)			132,301	-
民國九十七年十二月三十一日餘額		\$14,014,162	\$-	\$1,926,098	\$-	\$(6,327,567)	\$1,824	\$60,213	\$(93,056)	\$9,581,674

(請參閱財務報表附註)

董事長：陳文熙

經理人：陳燦輝

會計主管：陳進雙

矽統科技股份有限公司  
現金流量表  
民國九十七年一月一日至十二月三十一日  
及民國九十六年一月一日至十二月三十一日  
(金額均以新臺幣千元為單位)

項 目	九十七年度	九十六年度
營業活動之現金流量：		
本期淨損	\$(6,290,100)	\$(1,882,087)
調整項目：		
折舊	144,753	199,332
各項攤提	114,809	133,210
存貨盤損(盈)	(343)	3,311
採權益法認列之投資損失	509,307	659,685
減損損失	6,162,210	3,049
金融資產及負債評價損失(利益)	(4,796)	2,322
聯屬公司間已實現銷貨利益	(38,708)	(7,250)
處分資產損失	2,746	1,727
處分投資利益	-	(14,731)
存貨跌價及呆滯損失(回升利益)	(68,436)	368,000
壞帳轉回利益	(20,482)	-
資產及負債科目變動：		
應收票據	(243)	809
應收帳款	815,057	(679,594)
其他應收款	(10,062)	(3,423)
其他應收款－關係人	17	4,908
存貨	785,155	(235,691)
預付款項	2,274	(28,967)
其他流動資產	17,556	83,535
遞延退休金成本	(22,572)	-
遞延所得稅資產	615,142	111,513
應付帳款	(593,131)	467,481
應付帳款－關係人	(272,791)	293,558
應付權利金	(35,506)	(16,846)
應付費用	(172,754)	(103,168)
應付租賃款	(17,167)	(33,217)
其他流動負債	49,496	(22,015)
應計退休金負債	(14,944)	(19,044)
營業活動之淨現金流入(出)	<u>1,656,487</u>	<u>(713,593)</u>
投資活動之現金流量：		
採權益法之長期股權投資增加	(110,174)	(1,056,033)
以成本衡量之金融資產增加	-	(90,000)
購置資產	(22,905)	(61,923)
處分採權益法之長期股權投資價款	-	186,092
處分以成本衡量之金融資產價款	-	16,949
被投資公司減資返還股款	-	1,310,949
出售資產價款	1,559	250
處分待出售非流動資產價款	44,730	-
專門技術增加	-	(20,464)
電腦軟體成本增加	(2,951)	(19,561)
存出保證金減少	4,141	830
投資活動之淨現金流入(出)	<u>(85,600)</u>	<u>267,089</u>
接下頁		

矽統科技股份有限公司

現金流量表

民國九十七年一月一日至十二月三十一日  
及民國九十六年一月一日至十二月三十一日  
(金額均以新臺幣千元為單位)

項 目	九十七年度	九十六年度
承上頁		
融資活動之現金流量：		
員工行使認股權	\$-	\$186,264
短期借款增加	(194,580)	194,580
購入庫藏股	(67,326)	-
存入保證金減少	(225)	(750)
發放股東紅利	-	(98,593)
發放員工紅利	-	(11,078)
發放董監事酬勞	-	(1,107)
融資活動之淨現金流入(出)	<u>(262,131)</u>	<u>269,316</u>
本期現金及約當現金增加(減少)數	1,308,756	(177,188)
期初現金及約當現金餘額	2,924,322	3,101,510
期末現金及約當現金餘額	<u>\$4,233,078</u>	<u>\$2,924,322</u>
現金流量資訊之補充揭露：		
本期支付利息(不含資本化之利息)	<u>\$4,514</u>	<u>\$16,375</u>
本期支付所得稅	<u>\$7,433</u>	<u>\$3,537</u>
僅有部份現金支付之投資活動：		
購置資產價款		
資產增加	\$12,109	\$41,753
加：期初應付設備款	11,779	31,949
減：期末應付設備款	(983)	(11,779)
支付現金	<u>\$22,905</u>	<u>\$61,923</u>
不影響現金流量之投資及融資活動：		
固定資產轉待出售非流動資產	<u>\$-</u>	<u>\$45,434</u>
應付租賃款-流動	<u>\$-</u>	<u>\$17,167</u>
固定資產作價權益法之長期股權投資	<u>\$-</u>	<u>\$16,330</u>
電腦軟體成本作價權益法之長期股權投資	<u>\$-</u>	<u>\$1,151</u>

(請參閱財務報表附註)

董事長：陳文熙

經理人：陳燦輝

會計主管：陳進雙

矽統科技股份有限公司  
財務報表暨會計師查核報告  
民國九十八年度及九十七年度

公司地址：新竹市公道五路二段 180 號  
公司電話：(03)516-6000

矽統科技股份有限公司  
會計師查核報告

矽統科技股份有限公司民國九十八年十二月三十一日及民國九十七年十二月三十一日之資產負債表，暨民國九十八年一月一日至十二月三十一日及民國九十七年一月一日至十二月三十一日之損益表、股東權益變動表及現金流量表，業經本會計師查核竣事。上開財務報表之編製係公司管理階層之責任，本會計師之責任則為根據查核結果對上開財務報表表示意見。

本會計師係依照會計師查核簽證財務報表規則暨一般公認審計準則規劃並執行查核工作，以合理確信財務報表有無重大不實表達。此項查核工作包括以抽查方式獲取財務報表所列金額及所揭露事項之查核證據、評估管理階層編製財務報表所採用之會計原則及所作之重大會計估計，暨評估財務報表整體之表達。本會計師相信此項查核工作可對所表示之意見提供合理之依據。

依本會計師之意見，第一段所述財務報表在所有重大方面係依照商業會計法及商業會計處理準則中與財務會計準則相關之規定、證券發行人財務報告編製準則暨一般公認會計原則編製，足以允當表達矽統科技股份有限公司民國九十八年十二月三十一日及民國九十七年十二月三十一日之財務狀況，暨民國九十八年一月一日至十二月三十一日及民國九十七年一月一日至十二月三十一日之經營成果與現金流量。

如財務報表附註三所述，矽統科技股份有限公司自民國九十八年一月一日起，依新修訂之財務會計準則公報第十號「存貨之會計處理準則」之規定處理。另矽統科技股份有限公司自民國九十七年一月一日起，依財務會計準則公報第三十九號「股份基礎給付之會計處理準則」之規定處理。

<續下頁>

<承上頁>

如財務報表附註四.6 所述，矽統科技股份有限公司以民國九十八年一月一日為分割基準日，將其數位電視及行動裝置之相關營業分別分割讓與新設 100% 持股之子公司聯擘電子股份有限公司及聯鉅科技股份有限公司。

矽統科技股份有限公司已編製民國九十八年度及民國九十七年度之合併財務報表，業經本會計師出具修正式無保留意見之查核報告在案，備供參考。

此 致

矽統科技股份有限公司 公鑒

安永聯合會計師事務所

主管機關核准辦理公開發行公司財務報告

查核簽證文號：金管證六字第 0950104133 號

金管證六字第 0960002720 號

會計師：王彥鈞



梁益彰



中華民國九十九年三月一日

矽統科技股份有限公司  
資產負債表  
民國九十八年十二月三十一日  
及民國九十七年十二月三十一日  
(金額均以新臺幣千元為單位)

代碼	資 產	附 註	九十八年十二月三十一日		九十七年十二月三十一日		代碼	負債及股東權益	附 註	九十八年十二月三十一日		九十七年十二月三十一日	
			金 額	%	金 額	%				金 額	%	金 額	%
11xx	流動資產						21xx	流動負債					
1100	現金及約當現金	二及四.1	\$4,744,157	34.12	\$4,233,078	41.90	2140	應付帳款	五	\$160,186	1.15	\$128,993	1.28
1310	公平價值變動列入損益 之金融資產-流動	二、四.2及十	3,954	0.03	1,900	0.02	2150	應付帳款-關係人	五	216,176	1.55	119,856	1.19
1120	應收票據淨額	二及四.3	782	0.01	243	-	2170	應付費用	五	162,213	1.17	202,205	2.00
1140	應收帳款淨額	二、四.4及五	338,429	2.43	285,895	2.83	2224	應付設備款	七	616	-	983	0.01
1160	其他應收款		10,462	0.08	18,730	0.19	2228	應付權利金	七	16,016	0.12	8,673	0.09
1210	存貨淨額	二及四.5	206,382	1.48	188,277	1.86	2280	其他流動負債		9,814	0.07	59,127	0.58
1260	預付款項		43,903	0.32	42,455	0.42		流動負債合計		565,021	4.06	519,837	5.15
1280	其他流動資產		7,149	0.05	2,083	0.02							
1286	遞延所得稅資產-流動	二及四.18	93,713	0.67	154,011	1.52	28xx	其他負債					
1291	受限制銀行存款	六	34,000	0.24	34,000	0.34	2820	存入保證金	五	1,040	0.01	376	-
	流動資產合計		5,482,931	39.43	4,960,672	49.10		其他負債合計		1,040	0.01	376	-
								負債合計		566,061	4.07	520,213	5.15
14xx	基金及投資	二及四.6											
1421	採權益法之長期股權投資		667,294	4.80	368,550	3.65							
1450	備供出售金融資產-非流動		5,736,311	41.26	2,510,815	24.85							
1480	以成本衡量之金融資產-非流動 基金及投資合計		496,841	3.57	496,841	4.92							
			6,900,446	49.63	3,376,206	33.42							
15xx	固定資產	二、四.7及五					31xx	股東權益					
1501	土地		397,304	2.86	404,015	4.00	3110	股本	四.11及四.12	7,087,585	50.97	14,014,162	138.73
1521	房屋及建築		978,641	7.04	989,811	9.80	3140	普通股股本		26,350	0.19	-	-
1531	機器設備		792,593	5.70	892,757	8.84	32xx	資本公積	四.6、四.13及四.16				
1551	運輸設備		10,420	0.07	10,420	0.10	3210	發行溢價		1,792,944	12.89	1,834,774	18.16
1561	辦公設備		140,382	1.01	147,695	1.46	3220	庫藏股		415,265	2.99	-	-
15x1	成本合計		2,319,340	16.68	2,444,698	24.20	3260	長期投資		88,370	0.64	91,324	0.90
15x9	減：累計折舊 固定資產淨額		(1,398,299)	(10.06)	(1,398,183)	(13.84)	33xx	保留盈餘	四.14及四.15				
			921,041	6.62	1,046,515	10.36	3350	累積盈虧		605,192	4.35	(6,327,567)	(62.64)
17xx	無形資產	二及四.8					34xx	股東權益其他項目					
1750	電腦軟體成本		9,503	0.07	38,300	0.38	3420	累積換算調整數	二	(5,264)	(0.04)	1,824	0.02
1770	遞延退休金成本	二及四.10	30,898	0.22	22,572	0.22	3451	備供出售金融資產未實現(損)益	二、四.6及十	3,328,040	23.94	60,213	0.60
1781	專門技術		16,382	0.12	17,524	0.18	3510	庫藏股票	二及四.16	-	-	(93,056)	(0.92)
	無形資產淨額		56,783	0.41	78,396	0.78		股東權益合計		13,338,482	95.93	9,581,674	94.85
18xx	其他資產												
1820	存出保證金	五	2,372	0.02	2,823	0.03							
1860	遞延所得稅資產-非流動	二及四.18	461,946	3.32	558,251	5.53							
1888	其他資產-其他	四.9	79,024	0.57	79,024	0.78							
	其他資產合計		543,342	3.91	640,098	6.34							
	資產總計		\$13,904,543	100.00	\$10,101,887	100.00		負債及股東權益總計		\$13,904,543	100.00	\$10,101,887	100.00

(請參閱財務報表附註)

董事長：陳文熙

經理人：陳燦輝

會計主管：陳進雙

矽統科技股份有限公司  
損益表  
民國九十八年一月一日至十二月三十一日  
及民國九十七年一月一日至十二月三十一日  
(金額除每股盈餘外，均以新臺幣千元為單位)

代碼	項 目	附 註	九十八年度		九十七年度	
			金 額	%	金 額	%
4000	營業收入					
4110	銷貨收入		\$3,707,978	98.49	\$5,414,530	100.53
4170	減：銷貨退回及折讓		(40,343)	(1.07)	(134,265)	(2.49)
4100	銷貨收入淨額	二及五	3,667,635	97.42	5,280,265	98.04
4800	其他營業收入	五	97,054	2.58	105,496	1.96
	營業收入合計		3,764,689	100.00	5,385,761	100.00
5000	營業成本	四.17及五	2,269,370	60.28	3,731,958	69.29
5930	聯屬公司間已實現利益	二及五	-	-	38,708	0.72
5910	銷貨毛利		1,495,319	39.72	1,692,511	31.43
6000	營業費用	四.17、五及七				
6100	推銷費用		135,231	3.59	167,034	3.10
6200	管理及總務費用		172,509	4.58	188,604	3.50
6300	研究發展費用		433,577	11.52	790,170	14.67
	營業費用合計		741,317	19.69	1,145,808	21.27
6900	營業利益		754,002	20.03	546,703	10.16
7100	營業外收入及利益					
7110	利息收入	十	18,087	0.48	68,572	1.27
7122	股利收入		2,339	0.06	229,972	4.27
7130	處分固定資產利益		953	0.03	-	-
7140	處分投資利益	二及四.6	91,011	2.42	-	-
7160	兌換利益	二	4,522	0.12	2,309	0.04
7250	壞帳轉回利益	二	-	-	20,482	0.38
7310	金融資產評價利益	二、四.2及十	2,054	0.05	4,796	0.09
7480	什項收入	五	81,038	2.15	130,693	2.43
	營業外收入及利益合計		200,004	5.31	456,824	8.48
7500	營業外費用及損失					
7510	利息費用	十	12	-	4,222	0.08
7521	採權益法認列之投資損失	二及四.6	247,077	6.56	509,307	9.46
7530	處分資產損失		-	-	2,746	0.05
7630	減損損失	二、四.6及四.9	-	-	6,162,210	114.42
	營業外費用及損失合計		247,089	6.56	6,678,485	124.01
7900	繼續營業單位稅前淨利(損)		706,917	18.78	(5,674,958)	(105.37)
8110	所得稅費用	二及四.18	101,725	2.70	615,142	11.42
9600	本期淨利(損)		\$605,192	16.08	\$(6,290,100)	(116.79)
9750	基本每股盈餘(元)	二及四.19				
	繼續營業單位稅前淨利(損)		\$0.99		\$(7.67)	
	本期淨利(損)		\$0.85		\$(8.51)	
9850	稀釋每股盈餘(元)	二及四.19				
	繼續營業單位稅前淨利(損)		\$0.99		\$(7.67)	
	本期淨利(損)		\$0.85		\$(8.51)	

(請參閱財務報表附註)

董事長：陳文熙

經理人：陳燦輝

會計主管：陳進雙

矽統科技股份有限公司  
股東權益變動表  
民國九十八年一月一日至十二月三十一日  
及民國九十七年一月一日至十二月三十一日  
(金額均以新臺幣千元為單位)

項 目	附 註	股 本		資本公積	保留盈餘		累 積 換算調整數	備供出售金融 資產未實現(損)益	庫藏股票	合 計
		普通股股本	預收股本		法定盈餘公積	累積盈虧				
民國九十七年一月一日餘額		\$14,098,017	\$-	\$3,830,668	\$103,526	\$(1,997,069)	\$(5,942)	\$(1,258,246)	\$(143,115)	\$14,627,839
被投資公司發行新股致使股權淨值變動之差異	二及四.6	-	-	(48)	-	-	-	-	-	(48)
資本公積彌補虧損	四.13	-	-	(1,893,543)	-	1,893,543	-	-	-	-
法定盈餘公積彌補虧損	四.14	-	-	-	(103,526)	103,526	-	-	-	-
九十七年度淨損		-	-	-	-	(6,290,100)	-	-	-	(6,290,100)
認列被投資公司換算調整數	二	-	-	-	-	-	7,766	-	-	7,766
備供出售金融資產未實現損益之變動	二、四.6及十	-	-	-	-	-	-	1,318,459	-	1,318,459
買回庫藏股票	二及四.16	-	-	-	-	-	-	-	(82,242)	(82,242)
註銷庫藏股票	二及四.16	(83,855)	-	(10,979)	-	(37,467)	-	-	132,301	-
民國九十七年十二月三十一日餘額		14,014,162	-	1,926,098	-	(6,327,567)	1,824	60,213	(93,056)	9,581,674
行使員工認股權憑證發行新股		12,790	-	9,976	-	-	-	-	-	22,766
員工執行認股權憑證		-	26,350	28,305	-	-	-	-	-	54,655
減資彌補虧損	四.11	(6,327,567)	-	-	-	6,327,567	-	-	-	-
九十八年度淨利		-	-	-	-	605,192	-	-	-	605,192
認列被投資公司換算調整數	二	-	-	-	-	-	(7,088)	-	-	(7,088)
被投資公司資本公積變動調整數	二	-	-	(2,953)	-	-	-	-	-	(2,953)
備供出售金融資產未實現損益之變動	二、四.6及十	-	-	-	-	-	-	3,267,827	-	3,267,827
以庫藏股票讓與員工	二及四.16	-	-	16,038	-	-	-	-	13,527	29,565
以庫藏股票讓與子公司員工	二及四.16	-	-	13,662	-	-	-	-	11,523	25,185
買回庫藏股票	二及四.16	-	-	-	-	-	-	-	(238,341)	(238,341)
註銷庫藏股票	二及四.16	(611,800)	-	305,453	-	-	-	-	306,347	-
民國九十八年十二月三十一日餘額		\$7,087,585	\$26,350	\$2,296,579	\$-	\$605,192	\$(5,264)	\$3,328,040	\$-	\$13,338,482

(請參閱財務報表附註)

董事長：陳文熙

經理人：陳燦輝

會計主管：陳進雙

矽統科技股份有限公司  
現金流量表  
民國九十八年一月一日至十二月三十一日  
及民國九十七年一月一日至十二月三十一日  
(金額均以新臺幣千元為單位)

項 目	九十八年度	九十七年度
營業活動之現金流量：		
本期淨利(損)	\$605,192	\$(6,290,100)
調整項目：		
折舊	90,001	144,753
各項攤提	46,106	114,809
以庫藏股票讓與員工之酬勞成本	16,593	-
採權益法認列之投資損失	247,077	509,307
減損損失	-	6,162,210
金融資產及負債評價利益	(2,054)	(4,796)
聯屬公司間已實現利益	-	(38,708)
壞帳轉回利益	-	(20,482)
處分資產(利益)損失	(953)	2,746
處分投資利益	(91,011)	-
資產及負債科目變動：		
應收票據	(539)	(243)
應收帳款	(52,534)	815,057
其他應收款	8,268	(10,062)
其他應收款－關係人	-	17
存貨	(18,105)	716,376
預付款項	(1,448)	2,274
其他流動資產	(5,066)	17,556
遞延退休金成本	(14,392)	(22,572)
遞延所得稅資產	101,725	615,142
應付帳款	31,193	(593,131)
應付帳款－關係人	96,320	(272,791)
應付費用	(2,806)	(172,754)
應付權利金	7,343	(35,506)
其他流動負債	(49,313)	49,496
應計退休金負債	-	(14,944)
營業活動之淨現金流入	<u>1,011,597</u>	<u>1,673,654</u>
投資活動之現金流量：		
採權益法之長期股權投資價款退回(增加)	1,874	(110,174)
處分權益法之長期股權資產價款	9,750	-
分割予子公司之現金流出	(495,000)	-
購置資產價款	(5,326)	(40,072)
出售資產價款	14,305	1,559
處分待出售非流動資產價款	-	44,730
出售金融資產價款	125,851	-
電腦軟體成本增加	(1,350)	(2,951)
專門技術增加	(14,817)	-
存出保證金減少	451	4,141
投資活動之淨現金流出	<u>(364,262)</u>	<u>(102,767)</u>
續下頁		

矽統科技股份有限公司  
現金流量表  
民國九十八年一月一日至十二月三十一日  
及民國九十七年一月一日至十二月三十一日  
(金額均以新臺幣千元為單位)

項 目	九十八年度	九十七年度
承上頁		
融資活動之現金流量：		
短期借款減少	\$-	\$(194,580)
購入庫藏股	(238,341)	(67,326)
庫藏股轉讓員工	24,000	-
存入保證金增加(減少)	664	(225)
員工行使認股權	77,421	-
融資活動之淨現金流出	<u>(136,256)</u>	<u>(262,131)</u>
本期現金及約當現金增加數	511,079	1,308,756
期初現金及約當現金餘額	4,233,078	2,924,322
期末現金及約當現金餘額	<u>\$4,744,157</u>	<u>\$4,233,078</u>
現金流量資訊之補充揭露：		
本期支付利息(不含資本化之利息)	<u>\$12</u>	<u>\$4,514</u>
本期支付所得稅	<u>\$-</u>	<u>\$7,433</u>
僅有部份現金支付之投資活動：		
購置資產價款		
資產增加	\$4,959	\$12,109
加：期初應付設備款	983	28,946
減：期末應付設備款	(616)	(983)
支付現金	<u>\$5,326</u>	<u>\$40,072</u>
因分割讓與子公司所影響之項目		
分割予子公司之非現金資產	\$88,024	\$-
分割予子公司之負債	(37,186)	-
取得分割子公司之股權淨值	(545,838)	-
分割予子公司之現金流出	<u>\$(495,000)</u>	<u>\$-</u>
不影響現金流量之投資活動：		
累積換算調整數	<u>\$(7,088)</u>	<u>\$7,766</u>
備供出售金融商品未實現利益	<u>\$3,267,827</u>	<u>\$1,318,459</u>

(請參閱財務報表附註)

董事長：陳文熙

經理人：陳燦輝

會計主管：陳進雙

矽統科技股份有限公司

財務報告

民國九十九年上半年度  
及民國九十八年上半年度

公司地址：新竹市公道五路二段 180 號  
公司電話：(03) 516-6000

矽統科技股份有限公司  
會計師查核報告

矽統科技股份有限公司民國九十九年六月三十日及民國九十八年六月三十日之資產負債表，暨民國九十九年一月一日至六月三十日及民國九十八年一月一日至六月三十日之損益表、股東權益變動表及現金流量表，業經本會計師查核竣事。上開財務報表之編製係公司管理階層之責任，本會計師之責任則為根據查核結果對上開財務報表表示意見。

除下段所述者外，本會計師係依照會計師查核簽證財務報表規則暨一般公認審計準則規劃並執行查核工作，以合理確信財務報表有無重大不實表達。此項查核工作包括以抽查方式獲取財務報表所列金額及所揭露事項之查核證據、評估管理階層編製財務報表所採用之會計原則及所作之重大會計估計，暨評估財務報表整體之表達。本會計師相信此項查核工作可對所表示之意見提供合理之依據。

如財務報表附註四.6 所述，矽統科技股份有限公司民國九十九年六月三十日及民國九十八年六月三十日採權益法評價之長期股權投資金額分別為新臺幣 758,779 千元及 782,850 千元，暨民國九十九年一月一日至六月三十日及民國九十八年一月一日至六月三十日相關之投資利益及投資損失金額分別為新臺幣 7,484 千元及 135,437 千元，係以該等被投資公司同期間未經會計師查核之財務報表為依據。又財務報表附註十一所述之轉投資事業相關資訊及大陸投資資訊亦未經會計師查核。

依本會計師之意見，除上段所述該等被投資公司民國九十九年一月一日至六月三十日及民國九十八年一月一日至六月三十日之財務報表倘經會計師查核，對財務報表可能有所調整之影響及財務報表附註十一有關被投資公司相關資訊未經會計師查核外，第一段所述財務報表在所有重大方面係依照商業會計法及商業會計處理準則中與財務會計準則相關之規定、證券發行人財務報告編製準則暨一般公認會計原則編製，足以允當表達矽統科技股份有限公司民國九十九年六月三十日及民國九十八年六月三十日之財務狀況，暨民國九十九年一月一日至六月三十日及民國九十八年一月一日至六月三十日之經營成果與現金流量。

如財務報表附註三所述，矽統科技股份有限公司自民國九十八年一月一日起，依新修訂之財務會計準則公報第十號「存貨之會計處理準則」之規定處理。

<續下頁>

<承上頁>

如財務報表附註四.6 所述，矽統科技股份有限公司以民國九十八年一月一日為分割基準日，將其數位電視及行動裝置之相關營業分別分割讓與新設 100%持股之子公司聯擘電子股份有限公司及聯鉅科技股份有限公司。

又如財務報表附註四.6 所述，矽統科技股份有限公司於民國九十八年十一月十九日董事會決議通過與聯擘電子股份有限公司及聯鉅科技股份有限公司合併案，矽統科技股份有限公司為存續公司，聯擘電子股份有限公司及聯鉅科技股份有限公司為消滅公司，合併後公司名稱為矽統科技股份有限公司，合併基準日為民國九十九年一月一日。

矽統科技股份有限公司已編製民國九十九年及民國九十八年上半年度之合併財務報表，並經本會計師出具保留式核閱報告在案，備供參考。

此 致

矽統科技股份有限公司 公鑒

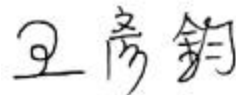
安永聯合會計師事務所

主管機關核准辦理公開發行公司財務報告

查核簽證文號：金管證六字第 0950104133 號

金管證六字第 0960002720 號

王彥鈞



會計師：

梁益彰



中華民國 九十九 年 八 月 三 日

矽統科技股份有限公司  
資產負債表  
民國九十九年六月三十日  
及民國九十八年六月三十日  
(金額均以新臺幣千元為單位)

代碼	資 產	附 註	九十九年六月三十日		九十八年六月三十日		代碼	負債及股東權益	附 註	九十九年六月三十日		九十八年六月三十日	
			金 額	%	金 額	%				金 額	%		
11xx	流動資產						21xx	流動負債					
1100	現金及約當現金	二及四.1	\$4,479,585	34.22	\$3,746,252	32.82	2140	應付帳款		\$168,496	1.29	\$263,140	2.30
1310	公平價值變動列入損益 之金融資產－流動	二、四.2及十	-	-	2,396	0.02	2150	應付帳款－關係人	五	204,409	1.56	235,505	2.06
1120	應收票據淨額	二及四.3	2,023	0.02	-	-	2170	應付費用	五及七	189,519	1.45	112,942	1.00
1140	應收帳款淨額	二、四.4及五	595,809	4.55	736,877	6.46	2180	公平價值變動列入損益 之金融負債－流動	二、四.2及十	6,361	0.05	-	-
1160	其他應收款		9,276	0.07	11,762	0.10	2210	其他應付款	四.15	547,580	4.18	735	-
1180	其他應收款－關係人	五	700	-	1,411	0.01	2280	其他流動負債		20,977	0.16	12,220	0.11
1210	存貨淨額	二及四.5	253,442	1.94	110,750	0.97		流動負債合計		1,137,342	8.69	624,542	5.47
1250	預付費用		14,395	0.11	35,076	0.31							
1280	其他流動資產		2,420	0.02	8,226	0.07							
1286	遞延所得稅資產－流動	二、三及四.18	100,202	0.77	231,010	2.02	28xx	其他負債					
1291	受限制資產	六	34,000	0.26	34,000	0.30	2820	存入保證金	五	376	-	1,040	0.01
	流動資產合計		5,491,852	41.96	4,917,760	43.08		其他負債合計		376	-	1,040	0.01
14xx	基金及投資	二及四.6						負債合計		1,137,718	8.69	625,582	5.48
1421	採權益法之長期股權投資		758,779	5.80	782,850	6.86							
1450	備供出售金融資產－非流動		4,722,626	36.08	3,698,813	32.40							
1480	以成本衡量之金融資產－非流動 基金及投資合計		552,906	4.22	496,841	4.35							
			6,034,311	46.10	4,978,504	43.61							
15xx	固定資產	二、四.7及五						股東權益					
1501	土地		397,304	3.04	404,015	3.54	31xx	股本	四.11及四.12				
1521	房屋及建築		978,641	7.48	989,811	8.67	3110	普通股股本		7,137,745	54.53	14,014,162	122.76
1531	機器設備		900,291	6.88	799,799	7.01	3140	預收股本		-	-	150	-
1551	運輸設備		10,420	0.08	10,420	0.09	32xx	資本公積	四.6、四.12、四.13及四.16				
1561	辦公設備		133,757	1.02	148,496	1.30	3210	發行溢價		1,818,270	13.89	1,834,789	16.07
15x1	成本合計		2,420,413	18.50	2,352,541	20.61	3220	庫藏股票		415,265	3.17	-	-
15x9	減：累計折舊		(1,523,757)	(11.64)	(1,377,912)	(12.07)	3260	長期投資		103,806	0.79	88,926	0.78
1671	加：未完工程		576	-	-	-	3271	員工認股權		8,295	0.06	30,750	0.27
	固定資產淨額		897,232	6.86	974,629	8.54	33xx	保留盈餘	四.14及四.15				
17xx	無形資產	二及四.8					3310	法定盈餘公積		60,519	0.46	-	-
1750	電腦軟體成本		4,619	0.04	17,825	0.16	3350	累積盈虧		91,142	0.71	(6,093,985)	(53.38)
1770	遞延退休金成本	二及四.10	36,963	0.28	16,506	0.14	34xx	股東權益其他項目					
1781	專門技術		34,202	0.26	3,175	0.03	3420	累積換算調整數	二、四.6及十	(606)	-	(798)	(0.01)
	無形資產淨額		75,784	0.58	37,506	0.33	3451	備供出售金融資產未實現利益	二及四.16	2,316,421	17.70	1,248,211	10.93
18xx	其他資產						3480	庫藏股票		-	-	(331,397)	(2.90)
1820	存入保證金	五	2,192	0.02	2,593	0.02		股東權益合計		11,950,857	91.31	10,790,808	94.52
1860	遞延所得稅資產－非流動	二、三及四.18	508,180	3.88	426,374	3.73							
1888	其他資產－其他	四.9	79,024	0.60	79,024	0.69							
	其他資產合計		589,396	4.50	507,991	4.44							
	資產總計		\$13,088,575	100.00	\$11,416,390	100.00		負債及股東權益總計		\$13,088,575	100.00	\$11,416,390	100.00

(請參閱財務報表附註)

董事長：陳文熙

經理人：陳燦輝

會計主管：陳進雙

矽統科技股份有限公司  
損益表  
民國九十九年一月一日至六月三十日  
及民國九十八年一月一日至六月三十日  
(金額除每股盈餘外，均以新臺幣千元為單位)

代碼	項目	附註	九十九年上半年度		九十八年上半年度	
			金額	%	金額	%
4000	營業收入					
4110	銷貨收入		\$1,430,421	100.35	\$1,524,468	97.01
4170	減：銷貨退回		(283)	(0.02)	(1,570)	(0.10)
4190	銷貨折讓		(13,965)	(0.98)	(3,584)	(0.23)
4100	銷貨收入淨額	二及五	1,416,173	99.35	1,519,314	96.68
4800	其他營業收入	五	9,243	0.65	52,130	3.32
	營業收入合計		1,425,416	100.00	1,571,444	100.00
5000	營業成本	四.17及五	855,747	60.03	920,203	58.56
5910	營業毛利		569,669	39.97	651,241	41.44
6000	營業費用	四.17、五及七				
6100	推銷費用		53,673	3.77	61,439	3.91
6200	管理及總務費用		81,706	5.73	89,494	5.69
6300	研究發展費用		368,086	25.83	220,739	14.05
	營業費用合計		503,465	35.33	371,672	23.65
6900	營業淨利		66,204	4.64	279,569	17.79
7100	營業外收入及利益					
7110	利息收入	十	9,788	0.69	11,318	0.72
7121	採權益法認列之投資收益	二及四.6	7,484	0.52	-	-
7122	股利收入		-	-	376	0.02
7140	處分投資利益	二及四.6	10,422	0.73	6,385	0.41
7160	兌換利益	二	8,511	0.60	6,661	0.42
7310	金融資產評價利益	二、四.2及十	-	-	496	0.03
7480	什項收入	五	6,436	0.45	64,219	4.09
	營業外收入及利益合計		42,641	2.99	89,455	5.69
7500	營業外費用及損失					
7510	利息費用	十	2	-	5	-
7521	採權益法認列之投資損失	二及四.6	-	-	135,437	8.62
7640	金融資產評價損失	二及四.2及十	10,315	0.72	-	-
	營業外費用及損失合計		10,317	0.72	135,442	8.62
7900	繼續營業單位稅前淨利		98,528	6.91	233,582	14.86
8110	所得稅費用	二、三及四.18	(7,386)	(0.52)	-	-
9600	本期淨利		\$91,142	6.39	\$233,582	14.86
9750	基本每股盈餘(元)	二及四.19	稅前 \$0.14	稅後 \$0.13	稅前 \$0.33	稅後 \$0.33
9850	稀釋每股盈餘(元)	二及四.19	稅前 \$0.14	稅後 \$0.13	稅前 \$0.33	稅後 \$0.33

(請參閱財務報表附註)

董事長：陳文熙

經理人：陳燦輝

會計主管：陳進雙

矽統科技股份有限公司  
股東權益變動表  
民國九十九年一月一日至六月三十日  
及民國九十八年一月一日至六月三十日  
(金額均以新臺幣千元為單位)

代碼	項 目	附 註	股 本		資 本 公 積	保 留 盈 餘		累 積 換算調整數	庫 藏 股 票	金 融 商 品 未實現利益	合 計
			普通股本 3110	預收股本 3140		法定盈餘公積 3310	未分配盈餘 3350				
A1	民國九十八年一月一日餘額		\$14,014,162	\$-	\$1,926,098	\$-	\$(6,327,567)	\$1,824	\$(93,056)	\$60,213	\$9,581,674
G1	員工認股權行使		-	150	15	-	-	-	-	-	165
J1	庫藏股買回	二及四.16	-	-	-	-	-	-	(238,341)	-	(238,341)
J5	以庫藏股票讓與員工之酬勞成本	二及四.16	-	-	16,593	-	-	-	-	-	16,593
L5	以庫藏股票讓與子公司員工之酬勞成本	二及四.16	-	-	14,157	-	-	-	-	-	14,157
M1	九十八年上半年度淨利		-	-	-	-	233,582	-	-	-	233,582
Q5	備供出售金融資產未實現利益	二、四.6及十	-	-	-	-	-	-	-	1,187,998	1,187,998
R5	外幣財務報表換算所產生兌換差額	二	-	-	-	-	-	(2,622)	-	-	(2,622)
S5	採權益法評價之被投資公司股權淨值增減	二	-	-	(2,398)	-	-	-	-	-	(2,398)
Z1	民國九十八年六月三十日餘額		\$14,014,162	\$150	\$1,954,465	\$-	\$(6,093,985)	\$(798)	\$(331,397)	\$1,248,211	\$10,790,808
A1	民國九十九年一月一日餘額		\$7,087,585	\$26,350	\$2,296,579	\$-	\$605,192	\$(5,264)	\$-	\$3,328,040	\$13,338,482
G1	員工認股權行使		50,160	(26,350)	25,326	-	-	-	-	-	49,136
L1	授與員工認股權酬勞成本	二及四.12	-	-	8,295	-	-	-	-	-	8,295
M1	九十九年上半年度淨利		-	-	-	-	91,142	-	-	-	91,142
	民國九十八年度盈餘提撥及分配(註)：										
N1	提列法定盈餘公積		-	-	-	60,519	(60,519)	-	-	-	-
P1	普通股現金股利		-	-	-	-	(544,673)	-	-	-	(544,673)
Q5	備供出售金融資產未實現損失	二、四.6及十	-	-	-	-	-	-	-	(1,011,619)	(1,011,619)
R5	外幣財務報表換算所產生兌換差額	二	-	-	-	-	-	4,658	-	-	4,658
S5	採權益法評價之被投資公司股權淨值增減	二	-	-	15,436	-	-	-	-	-	15,436
Z1	民國九十九年六月三十日餘額		\$7,137,745	\$-	\$2,345,636	\$60,519	\$91,142	\$(606)	\$-	\$2,316,421	\$11,950,857

註：董監酬勞5,510千元及員工紅利55,160千元已於九十八年度損益表中扣除。

(請參閱財務報表附註)

董事長：陳文熙

經理人：陳燦輝

矽統科技股份有限公司  
現金流量表  
民國九十九年一月一日至六月三十日  
及民國九十八年一月一日至六月三十日  
(金額均以新臺幣千元為單位)

代碼	項 目	九十九年上半年度	九十八年上半年度
	營業活動之現金流量：		
A10000	本期淨利	\$91,142	\$233,582
	調整項目：		
A20300	折舊費用	45,007	47,449
A20400	攤提費用	6,114	36,174
A20500	壞帳損失提列數	5,316	9,280
A21200	股份基礎給付酬勞成本	8,295	16,593
A22200	存貨跌價(回升利益)呆滯損失	(145,666)	34,067
A22400	採權益法認列之投資(利益)損失	(7,484)	135,437
A23300	處分投資利益	(10,422)	(6,385)
A23600	金融資產及負債評價損失(利益)	10,315	(496)
	營業資產及負債之淨變動：		
A31120	應收票據	(1,241)	243
A31140	應收帳款	(262,696)	(460,262)
A31160	其他應收款	1,281	6,968
A31170	其他應收款－關係人	(700)	(1,411)
A31180	存貨	98,606	43,460
A31200	預付費用	29,508	7,379
A31211	其他流動資產	5,424	(6,143)
A31220	遞延所得稅資產	2,155	-
A32140	應付帳款	8,310	134,147
A32150	應付帳款－關係人	(11,767)	115,649
A32170	應付費用	(9,544)	(60,751)
A32212	其他流動負債	11,163	(46,907)
AAAA	營業活動之淨現金流(出)入	<u>(126,884)</u>	<u>238,073</u>
	投資活動之現金流量：		
B00400	處分備供出售金融資產價款	12,166	-
B01500	處分採權益法之長期股權投資價款	141	9,750
B01600	取得子公司	(413,080)	(495,000)
B01700	處分子公司	237,508	-
B01900	購置固定資產	(4,689)	(2,891)
B02500	存出保證金減少	180	230
B02900	購置無形資產	(19,050)	(1,350)
B09900	其他投資活動	-	1,874
BBBB	投資活動之淨現金流出	<u>(186,824)</u>	<u>(487,387)</u>
	續下頁		

矽統科技股份有限公司  
現金流量表  
民國九十九年一月一日至六月三十日  
及民國九十八年一月一日至六月三十日  
(金額均以新臺幣千元為單位)

代碼	項 目	九十九年上半年度	九十八年上半年度
	承上頁		
	融資活動之現金流量：		
C01600	存入保證金增加	\$-	\$664
C02400	員工執行認股權	49,136	165
C02500	庫藏股票買回成本	-	(238,341)
CCCC	融資活動之淨現金流入(出)	49,136	(237,512)
EEEE	本期現金及約當現金減少數	(264,572)	(486,826)
E00100	期初現金及約當現金餘額	4,744,157	4,233,078
E00200	期末現金及約當現金餘額	\$4,479,585	\$3,746,252
	現金流量資訊之補充揭露：		
F00300	本期支付利息(不含資本化之利息)	\$2	\$5
F00400	本期支付所得稅	\$3,154	\$-
	不影響現金流量之投資及融資活動：		
G03000	備供出售金融商品未實現(損)益	\$(1,011,619)	\$1,187,998
G03100	累積換算調整數	\$4,658	\$(2,622)
G03400	應付現金股利	\$544,673	\$-
G03500	應付員工紅利及董監酬勞	\$7,759	\$21,000
	同時影響現金及非現金項目之投資活動：		
H00300	固定資產增加	\$6,980	\$2,643
H00500	應付購買設備款(增加)減少	(2,291)	248
H00800	購買固定資產支付現金數	\$4,689	\$2,891

(請參閱財務報表附註)

董事長：陳文熙

經理人：陳燦輝

會計主管：陳進雙

矽統科技股份有限公司及其子公司  
合併財務報表暨會計師查核報告  
民國九十八年度及民國九十七年度

公司地址：新竹市公道五路二段 180 號  
公司電話：(03)516-6000

## 矽統科技股份有限公司及其子公司

### 會計師查核報告

矽統科技股份有限公司及其子公司民國九十八年十二月三十一日及民國九十七年十二月三十一日之合併資產負債表，暨民國九十八年一月一日至十二月三十一日及民國九十七年一月一日至十二月三十一日之合併損益表、合併股東權益變動表及合併現金流量表，業經本會計師查核竣事。上開合併財務報表之編製係公司管理階層之責任，本會計師之責任則為根據查核結果對上開合併財務報表表示意見。

本會計師係依照會計師查核簽證財務報表規則暨一般公認審計準則規劃並執行查核工作，以合理確信財務報表有無重大不實表達。此項查核工作包括以抽查方式獲取財務報表所列金額及所揭露事項之查核證據、評估管理階層編製財務報表所採用之會計原則及所作之重大會計估計，暨評估財務報表整體之表達。本會計師相信此項查核工作可對所表示之意見提供合理之依據。

依本會計師之意見，第一段所述合併財務報表在所有重大方面係依照證券發行人財務報告編製準則暨一般公認會計原則編製，足以允當表達矽統科技股份有限公司及其子公司民國九十八年十二月三十一日及民國九十七年十二月三十一日之合併財務狀況，暨民國九十八年一月一日至十二月三十一日及民國九十七年一月一日至十二月三十一日之合併經營成果與合併現金流量。

如合併財務報表附註三所述，矽統科技股份有限公司及其子公司自民國九十八年一月一日起，依新修訂之財務會計準則公報第十號「存貨之會計處理準則」之規定處理。另矽統科技股份有限公司及其子公司自民國九十七年一月一日起，依財務會計準則公報第三十九號「股份基礎給付之會計處理準則」之規定處理。

<續下頁>

<承上頁>

如合併財務報表附註二.1 所述，矽統科技股份有限公司以民國九十八年一月一日為分割基準日，將其數位電視及行動裝置之相關營業分別分割讓與新設 100% 持股之子公司聯擘電子股份有限公司及聯鉅科技股份有限公司。

此 致

矽統科技股份有限公司 公鑒

安永聯合會計師事務所

主管機關核准辦理公開發行公司財務報告

查核簽證文號：金管證六字第 0950104133 號

金管證六字第 0960002720 號

王彥鈞



會計師：

梁益彰



中華民國 九十九 年 三 月 一 日

矽統科技股份有限公司及其子公司  
合併資產負債表  
民國九十八年十二月三十一日  
及民國九十七年十二月三十一日  
(金額均以新臺幣千元為單位)

代碼	資 產	附 註	九十八年十二月三十一日		九十七年十二月三十一日		代碼	負債及股東權益	附 註	九十八年十二月三十一日		九十七年十二月三十一日	
			金 額	%	金 額	%				金 額	%	金 額	%
11XX	流動資產						21XX	流動負債					
1100	現金及約當現金	二及四.1	\$5,041,275	36.19	\$4,297,749	42.49	2140	應付帳款		\$160,186	1.15	\$128,993	1.28
1310	公平價值變動列入損益 之金融資產－流動	二、四.2及十	3,954	0.03	1,900	0.02	2150	應付帳款－關係人	五	216,176	1.55	119,856	1.18
1120	應收票據	二、四.3	782	-	243	-	2170	應付費用	五	185,289	1.33	216,202	2.14
1140	應收帳款淨額	二、四.4及五	338,429	2.43	285,895	2.83	2224	應付設備款		616	-	983	0.01
1160	其他應收款		10,626	0.08	18,802	0.19	2228	應付權利金	七	16,016	0.12	8,673	0.09
1210	存貨淨額	二及四.5	206,382	1.48	188,277	1.86	2280	其他流動負債		10,740	0.08	59,127	0.57
1260	預付款項		43,967	0.32	42,842	0.42		流動負債合計		589,023	4.23	533,834	5.27
1275	待出售非流動資產		-	-	4,054	0.04							
1280	其他流動資產		7,868	0.06	2,083	0.02	28XX	其他負債					
1286	遞延所得稅資產－流動	二及四.18	93,713	0.67	154,011	1.52	2820	存入保證金	五	2,099	0.02	376	-
1291	受限制銀行存款	六	34,000	0.24	60,461	0.60		其他負債合計		2,099	0.02	376	-
	流動資產合計		5,780,996	41.50	5,056,317	49.99		負債合計		591,122	4.25	534,210	5.27
14XX	基金及投資	二及四.6											
1421	採權益法之長期股權投資		206,832	1.48	154,224	1.52		股東權益					
1450	備供出售金融資產－非流動		5,736,311	41.18	2,510,815	24.82	31XX	股本	四.11及四.12				
1480	以成本衡量之金融資產－非流動		496,841	3.57	496,841	4.91	3110	普通股股本		7,087,585	50.88	14,014,162	138.54
	基金及投資合計		6,439,984	46.23	3,161,880	31.25	3140	預收股本		26,350	0.19	-	-
15XX	固定資產	二、四.7及五					32XX	資本公積	四.6、四.13及四.16				
1501	土地		397,304	2.85	404,015	3.99	3210	發行溢價		1,792,944	12.87	1,834,774	18.14
1521	房屋及建築		1,054,065	7.57	1,067,950	10.56	3220	庫藏股		415,265	2.98	-	-
1531	機器設備		894,217	6.42	899,827	8.90	3260	長期投資		88,370	0.63	91,324	0.90
1551	運輸設備		10,420	0.07	10,420	0.10	33XX	保留盈餘	四.14及四.15				
1561	辦公設備		145,865	1.05	155,124	1.53	3350	累積盈虧		605,192	4.35	(6,327,567)	(62.55)
15X1	成本合計		2,501,871	17.96	2,537,336	25.08	34XX	股東權益其他項目					
15X9	減：累計折舊		(1,491,057)	(10.70)	(1,405,359)	(13.89)	3420	累積換算調整數	二	(5,264)	(0.04)	1,824	0.02
	固定資產淨額		1,010,814	7.26	1,131,977	11.19	3451	備供出售金融資產未實現(損)益	二、四.6及十	3,328,040	23.89	60,213	0.60
17XX	無形資產	二及四.8					3510	庫藏股票	二及四.16	-	-	(93,056)	(0.92)
1750	電腦軟體成本		9,516	0.07	38,568	0.38		股東權益合計		13,338,482	95.75	9,581,674	94.73
1770	遞延退休金成本	二及四.10	36,963	0.26	22,572	0.22							
1781	專門技術		51,479	0.37	62,984	0.63							
	無形資產淨額		97,958	0.70	124,124	1.23							
18XX	其他資產												
1820	存出保證金	五	4,004	0.03	4,311	0.04							
1860	遞延所得稅資產－非流動	二及四.18	516,824	3.71	558,251	5.52							
1888	其他資產－其他	四.9	79,024	0.57	79,024	0.78							
	其他資產合計		599,852	4.31	641,586	6.34							
	資產總計		\$13,929,604	100.00	\$10,115,884	100.00		負債及股東權益總計		\$13,929,604	100.00	\$10,115,884	100.00

(請參閱財務報表附註)

董事長：陳文熙

經理人：陳燦輝

會計主管：陳進雙

矽統科技股份有限公司及其子公司  
合併損益表  
民國九十八年一月一日至十二月三十一日  
及民國九十七年一月一日至十二月三十一日  
(金額除每股盈餘外，均以新臺幣千元為單位)

代碼	項目	附註	九十八年度		九十七年度	
			金額	%	金額	%
4000	營業收入					
4110	銷貨收入		\$3,708,014	98.50	\$5,414,865	100.53
4170	減：銷貨退回及折讓		(40,343)	(1.07)	(134,265)	(2.49)
4100	銷貨收入淨額	二及五	3,667,671	97.43	5,280,600	98.04
4800	其他營業收入	五	96,788	2.57	105,558	1.96
	營業收入合計		3,764,459	100.00	5,386,158	100.00
5000	營業成本	四.17及五	2,257,351	59.96	3,732,293	69.29
5930	聯屬公司間已實現利益	二	-	-	38,708	0.72
5910	營業毛利		1,507,108	40.04	1,692,573	31.43
6000	營業費用	四.17、五及七				
6100	推銷費用		151,947	4.04	177,536	3.30
6200	管理及總務費用		193,691	5.15	235,771	4.38
6300	研究發展費用		691,131	18.36	931,357	17.29
	營業費用合計		1,036,769	27.55	1,344,664	24.97
6900	營業利益		470,339	12.49	347,909	6.46
7100	營業外收入及利益					
7110	利息收入	十	19,401	0.52	71,794	1.33
7121	採權益法認列之投資收益	二及四.6	59,837	1.59	-	-
7122	股利收入		2,339	0.06	229,972	4.27
7140	處分投資利益	二及四.6	91,011	2.42	-	-
7160	兌換利益	二	4,519	0.12	1,530	0.03
7250	壞帳轉回利益	二	-	-	20,482	0.38
7310	金融資產評價利益	二、四.2及十	2,054	0.05	4,796	0.09
7480	什項收入	五	57,651	1.53	131,182	2.44
	營業外收入及利益合計		236,812	6.29	459,756	8.54
7500	營業外費用及損失					
7510	利息費用	十	12	-	4,222	0.08
7521	採權益法認列之投資損失	二及四.6	-	-	41,913	0.78
7530	處分資產損失		195	0.01	8,114	0.15
7630	減損損失	二、四.6及四.9	-	-	6,420,480	119.20
7880	什項支出		-	-	384	0.01
	營業外費用及損失合計		207	0.01	6,475,113	120.22
7900	繼續營業單位稅前淨利(損)		706,944	18.77	(5,667,448)	(105.22)
8110	所得稅費用	二及四.18	101,752	2.70	622,652	11.56
9600	本期淨利(損)		\$605,192	16.07	\$(6,290,100)	(116.78)
9750	基本每股盈餘(元)	二及四.19	\$0.99		\$(7.66)	
	繼續營業單位稅前淨利(損)		\$0.85		\$(8.51)	
9850	稀釋每股盈餘(元)	二及四.19	\$0.99		\$(7.66)	
	繼續營業單位稅前淨利(損)		\$0.85		\$(8.51)	

(請參閱財務報表附註)

董事長：陳文熙

經理人：陳燦輝

會計主管：陳進雙

矽統科技股份有限公司及其子公司  
 合併股東權益變動表  
 民國九十八年一月一日至十二月三十一日  
 及民國九十七年一月一日至十二月三十一日  
 (金額均以新臺幣千元為單位)

項 目	附註	股 本		資本公積	保留盈餘		累 積 換算調整數	備供出售金融 資產未實現(損)益	庫藏股票	合 計
		普通股股本	預收股本		法定盈餘公積	累積盈虧				
民國九十七年一月一日餘額		\$14,098,017	\$-	\$3,830,668	\$103,526	\$(1,997,069)	\$(5,942)	\$(1,258,246)	\$(143,115)	\$14,627,839
被投資公司發行新股致使股權淨值變動之差異	二及四.6	-	-	(48)	-	-	-	-	-	(48)
資本公積彌補虧損	四.13	-	-	(1,893,543)	-	1,893,543	-	-	-	-
法定盈餘公積彌補虧損	四.14	-	-	-	(103,526)	103,526	-	-	-	-
九十七年度淨損		-	-	-	-	(6,290,100)	-	-	-	(6,290,100)
認列被投資公司換算調整數	二	-	-	-	-	-	7,766	-	-	7,766
備供出售金融資產未實現損益之變動	二、四.6及十	-	-	-	-	-	-	1,318,459	-	1,318,459
買回庫藏股票	二及四.16	-	-	-	-	-	-	-	(82,242)	(82,242)
註銷庫藏股票	二及四.16	(83,855)	-	(10,979)	-	(37,467)	-	-	132,301	-
民國九十七年十二月三十一日餘額		14,014,162	-	1,926,098	-	(6,327,567)	1,824	60,213	(93,056)	9,581,674
行使員工認股權憑證發行新股		12,790	-	9,976	-	-	-	-	-	22,766
員工執行認股權憑證		-	26,350	28,305	-	-	-	-	-	54,655
減資彌補虧損	四.11	(6,327,567)	-	-	-	6,327,567	-	-	-	-
九十八年度淨利		-	-	-	-	605,192	-	-	-	605,192
認列被投資公司換算調整數	二	-	-	-	-	-	(7,088)	-	-	(7,088)
被投資公司資本公積變動調整數	二	-	-	(2,953)	-	-	-	-	-	(2,953)
備供出售金融資產未實現損益之變動	二、四.6及十	-	-	-	-	-	-	3,267,827	-	3,267,827
以庫藏股票讓與員工	二及四.16	-	-	16,038	-	-	-	-	13,527	29,565
以庫藏股票讓與子公司員工	二及四.16	-	-	13,662	-	-	-	-	11,523	25,185
買回庫藏股票	二及四.16	-	-	-	-	-	-	-	(238,341)	(238,341)
註銷庫藏股票	二及四.16	(611,800)	-	305,453	-	-	-	-	306,347	-
民國九十八年十二月三十一日餘額		\$7,087,585	\$26,350	\$2,296,579	\$-	\$605,192	\$(5,264)	\$3,328,040	\$-	\$13,338,482

(請參閱財務報表附註)

董事長：陳文熙

經理人：陳燦輝

會計主管：陳進雙

矽統科技股份有限公司及其子公司  
 合併現金流量表  
 民國九十八年一月一日至十二月三十一日  
 及民國九十七年一月一日至十二月三十一日  
 (金額均以新臺幣千元為單位)

項 目	九十八年度	九十七年度
營業活動之現金流量：		
本期淨利(損)	\$605,192	\$(6,290,100)
調整項目：		
折舊	108,940	161,193
各項攤提	71,433	184,710
以庫藏股票讓與員工之酬勞成本	16,593	-
以庫藏股票讓與子公司之酬勞成本	14,157	-
採權益法認列之投資(收益)損失	(59,837)	41,913
聯屬公司間已實現利益	-	(38,708)
減損損失	-	6,420,480
壞帳轉回利益	-	(20,482)
處分資產損失	195	8,114
金融資產評價利益	(2,054)	(4,796)
處分投資利益	(91,011)	-
資產及負債科目變動：		
應收票據	(539)	(163)
應收帳款	(52,534)	818,869
其他應收款	8,176	(8,402)
其他應收款-關係人	-	17
存貨	(18,105)	716,376
預付款項	(1,125)	3,216
其他流動資產	(5,785)	17,556
遞延退休金成本	(14,391)	(22,572)
遞延所得稅資產	101,725	622,843
應付帳款	31,193	(593,131)
應付帳款-關係人	96,320	(272,791)
應付費用	(30,913)	(230,991)
應付權利金	7,343	(35,506)
其他流動負債	(48,369)	49,216
應計退休金負債	-	(15,967)
營業活動之淨現金流入	<u>736,604</u>	<u>1,510,894</u>
投資活動之現金流量：		
處分權益法之長期股權資產價款	9,750	-
受限制銀行存款減少	26,461	64,848
購置資產價款	(5,326)	(45,694)
出售資產價款	15,089	6,726
處分待出售非流動資產價款	3,844	44,730
出售金融資產價款	125,851	-
電腦軟體成本增加	(1,350)	(3,066)
專門技術增加	(29,907)	(31,160)
存出保證金減少	307	5,956
投資活動之淨現金流入	<u>144,719</u>	<u>42,340</u>
續下頁		

矽統科技股份有限公司及其子公司  
 合併現金流量表  
 民國九十八年一月一日至十二月三十一日  
 及民國九十七年一月一日至十二月三十一日  
 (金額均以新臺幣千元為單位)

項 目	九十八年度	九十七年度
承上頁		
融資活動之現金流量：		
短期借款減少	\$-	\$(194,580)
購入庫藏股	(238,341)	(67,326)
庫藏股轉讓員工	24,000	-
員工行使認股權	77,421	-
存入保證金增加(減少)	1,723	(225)
融資活動之淨現金流出	<u>(135,197)</u>	<u>(262,131)</u>
匯率影響數	<u>(2,600)</u>	<u>4,098</u>
本期現金及約當現金增加數	743,526	1,295,201
期初現金及約當現金餘額	<u>4,297,749</u>	<u>3,002,548</u>
期末現金及約當現金餘額	<u><u>\$5,041,275</u></u>	<u><u>\$4,297,749</u></u>
現金流量資訊之補充揭露：		
本期支付利息(不含資本化之利息)	<u>\$12</u>	<u>\$4,514</u>
本期支付所得稅	<u>\$-</u>	<u>\$7,433</u>
僅有部份現金支付之投資活動：		
購置資產價款		
資產增加	\$4,959	\$17,731
加：期初應付設備款	983	28,946
減：期末應付設備款	<u>(616)</u>	<u>(983)</u>
支付現金	<u><u>\$5,326</u></u>	<u><u>\$45,694</u></u>
不影響現金流量之投資活動：		
累積換算調整數	<u>\$1,998</u>	<u>\$6,918</u>
備供出售金融資產未實現(損)益	<u><u>\$3,267,827</u></u>	<u><u>\$1,318,459</u></u>

(請參閱財務報表附註)

董事長：陳文熙

經理人：陳燦輝

會計主管：陳進雙

矽統科技股份有限公司

財務報表暨會計師核閱報告

民國九十九年一月一日至九月三十日  
及民國九十八年一月一日至九月三十日

公司地址：新竹市公道五路二段 180 號  
公司電話：(03) 516-6000

矽統科技股份有限公司  
會計師核閱報告

矽統科技股份有限公司民國九十九年九月三十日及民國九十八年九月三十日之資產負債表，暨民國九十九年一月一日至九月三十日及民國九十八年一月一日至九月三十日之損益表及現金流量表，業經本會計師核閱竣事。上開財務報表之編製係公司管理階層之責任，本會計師之責任則為根據核閱結果出具報告。

除下段所述者外，本會計師係依照審計準則公報第三十六號「財務報表之核閱」規劃並執行核閱工作。由於本會計師僅實施分析、比較與查詢，並未依照一般公認審計準則查核，故無法對上開財務報表整體表示查核意見。

如財務報表附註四.7 所述，矽統科技股份有限公司民國九十九年九月三十日及民國九十八年九月三十日採權益法評價之長期股權投資金額分別為新臺幣 817,473 千元及 720,752 千元，暨民國九十九年一月一日至九月三十日及民國九十八年一月一日至九月三十日相關之投資損失金額分別為新臺幣 11,209 千元及 193,946 千元，係以該等被投資公司同期間未經會計師核閱之財務報表為依據。又財務報表附註十一所述之轉投資事業相關資訊及大陸投資資訊亦未經會計師核閱。

依本會計師核閱結果，除上段所述該等被投資公司民國九十九年一月一日至九月三十日及民國九十八年一月一日至九月三十日之財務報表倘經會計師核閱，對財務報表可能有所調整之影響及財務報表附註十一有關轉投資事業相關資訊及大陸投資資訊未經會計師核閱外，並未發現第一段所述財務報表在所有重大方面有違反商業會計法及商業會計處理準則中與財務會計準則相關之規定、證券發行人財務報告編製準則暨一般公認會計原則而須作修正之情事。

如財務報表附註三所述，矽統科技股份有限公司自民國九十八年一月一日起，依新修訂之財務會計準則公報第十號「存貨之會計處理準則」之規定處理。

<續下頁>

<承上頁>

如財務報表附註四.7 所述，矽統科技股份有限公司以民國九十八年一月一日為分割基準日，將其數位電視及行動裝置之相關營業分別分割讓與新設 100%持股之子公司聯擘電子股份有限公司及聯鉅科技股份有限公司。

又如財務報表附註四.7 所述，矽統科技股份有限公司於民國九十八年十一月十九日董事會決議通過與聯擘電子股份有限公司及聯鉅科技股份有限公司合併案，矽統科技股份有限公司為存續公司，聯擘電子股份有限公司及聯鉅科技股份有限公司為消滅公司，合併後公司名稱為矽統科技股份有限公司，合併基準日為民國九十九年一月一日。

有關矽統科技股份有限公司依金管證六字第 0960064020 號函所編製之民國九十九年一月一日至九月三十日及民國九十八年一月一日至九月三十日合併財務報表，依規定得免經會計師核閱。矽統科技股份有限公司及其子公司之民國九十九年一月一日至九月三十日及民國九十八年一月一日至九月三十日合併財務報表，未經本會計師核閱。

此 致

矽統科技股份有限公司 公鑒

安永聯合會計師事務所

主管機關核准辦理公開發行公司財務報告

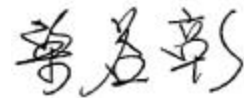
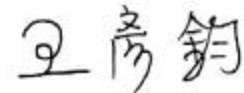
查核簽證文號：金管證六字第 0950104133 號

金管證六字第 0960002720 號

王彥鈞

會計師：

梁益彰



中華民國 九十九 年 十 月 十 八 日

矽統科技股份有限公司  
資產負債表  
民國九十九年九月三十日  
及民國九十八年九月三十日  
(僅經核閱，未依一般公認審計準則查核)  
(金額均以新臺幣千元為單位)

代碼	資 產	附 註	九十九年九月三十日		九十八年九月三十日		代碼	負債及股東權益	附 註	九十九年九月三十日		九十八年九月三十日	
			金 額	%	金 額	%				金 額	%	金 額	%
11xx	流動資產						21xx	流動負債					
1100	現金及約當現金	二及四.1	\$4,027,788	32.53	\$4,134,127	30.98	2140	應付帳款		\$124,606	1.01	\$314,175	2.35
1310	公平價值變動列入損益 之金融資產—流動	二、四.2及十	5,538	0.04	11,218	0.08	2150	應付帳款—關係人	五	93,961	0.76	300,161	2.25
1120	應收票據淨額	二及四.3	1,179	0.01	-	-	2170	應付費用	五及七	179,970	1.45	136,508	1.01
1140	應收帳款淨額	二及四.4及五	515,696	4.17	863,133	6.47	2210	其他應付款		2,981	0.03	735	0.01
1160	其他應收款		9,865	0.08	12,062	0.09	2280	其他流動負債		9,094	0.07	12,798	0.10
1180	其他應收款—關係人	五	-	-	653	-		流動負債合計		410,612	3.32	764,377	5.72
1210	存貨淨額	二及四.5	194,784	1.57	142,774	1.07							
1250	預付費用		7,489	0.06	63,007	0.47	28xx	其他負債					
1275	待出售非流動資產	二及四.6	-	-	13,352	0.10	2820	存入保證金	五	376	-	1,040	0.01
1280	其他流動資產		4,096	0.03	1,889	0.01		其他負債合計		376	-	1,040	0.01
1286	遞延所得稅資產—流動	二、三及四.19	90,166	0.73	119,673	0.90							
1291	受限制資產	六	34,000	0.28	34,000	0.25							
	流動資產合計		4,890,601	39.50	5,395,888	40.42		負債合計		410,988	3.32	765,417	5.73
14xx	基金及投資	二及四.7											
1421	採權益法之長期股權投資		817,473	6.60	720,752	5.40							
1450	備供出售金融資產-非流動		4,583,383	37.02	5,185,561	38.86							
1480	以成本衡量之金融資產—非流動 基金及投資合計		552,906	4.47	496,841	3.72							
			5,953,762	48.09	6,403,154	47.98							
15xx	固定資產	二及四.8及五						股東權益					
1501	土地		397,304	3.21	397,304	2.98	31xx	股本					
1521	房屋及建築		980,920	7.92	978,641	7.33	3110	普通股股本	四.12及四.13	7,138,245	57.66	7,078,710	53.04
1531	機器設備		904,752	7.31	790,758	5.93	3140	預收股本		30	-	-	-
1551	運輸設備		10,420	0.08	10,420	0.08	32xx	資本公積	四.7、四.13、四.14及四.17				
1561	辦公設備		135,502	1.10	139,902	1.05	3210	發行溢價		1,818,792	14.69	1,755,054	13.15
15x1	成本合計		2,428,898	19.62	2,317,025	17.37	3220	庫藏股票		415,265	3.35	415,265	3.11
15x9	減：累計折舊		(1,545,388)	(12.48)	(1,377,831)	(10.32)	3260	長期投資		85,113	0.69	88,926	0.67
	固定資產淨額		883,510	7.14	939,194	7.05	3271	員工認股權		20,125	0.16	-	-
17xx	無形資產	二及四.9					33xx	保留盈餘	四.15及四.16				
1750	電腦軟體成本		3,944	0.03	13,003	0.10	3310	法定盈餘公積		60,519	0.49	-	-
1770	遞延退休金成本	二及四.11	36,963	0.30	16,506	0.12	3350	累積盈虧		258,231	2.09	504,148	3.78
1781	專門技術		33,748	0.27	17,182	0.13	34xx	股東權益其他項目					
	無形資產淨額		74,655	0.60	46,691	0.35	3420	累積換算調整數	二	(3,324)	(0.03)	(4,387)	(0.03)
18xx	其他資產						3451	備供出售金融資產未實現利益	二、四.7及十	2,177,178	17.58	2,742,347	20.55
1820	存出保證金	五	2,738	0.02	2,372	0.02		股東權益合計		11,970,174	96.68	12,580,063	94.27
1860	遞延所得稅資產—非流動	二、三及四.19	496,872	4.01	479,157	3.59							
1888	其他資產—其他	四.10	79,024	0.64	79,024	0.59							
	其他資產合計		578,634	4.67	560,553	4.20							
	資產總計		\$12,381,162	100.00	\$13,345,480	100.00		負債及股東權益總計		\$12,381,162	100.00	\$13,345,480	100.00

(請參閱財務報表附註)

董事長：陳文熙

經理人：陳燦輝

會計主管：陳進雙

矽統科技股份有限公司  
損益表  
民國九十九年一月一日至九月三十日  
及民國九十八年一月一日至九月三十日  
(僅經核閱，未依一般公認審計準則查核)  
(金額除每股盈餘外，均以新臺幣千元為單位)

代碼	項目	附註	九十九年前三季		九十八年前三季	
			金額	%	金額	%
4000	營業收入					
4110	銷貨收入		\$2,187,135	100.52	\$2,859,585	98.25
4170	減：銷貨退回		(283)	(0.01)	(2,409)	(0.09)
4190	銷貨折讓		(21,218)	(0.98)	(28,020)	(0.96)
4100	銷貨收入淨額	二及五	2,165,634	99.53	2,829,156	97.20
4800	其他營業收入	五	10,200	0.47	81,500	2.80
	營業收入合計		2,175,834	100.00	2,910,656	100.00
5000	營業成本	四.18及五	(1,296,236)	(59.57)	(1,727,484)	(59.35)
5910	營業毛利		879,598	40.43	1,183,172	40.65
6000	營業費用	四.18、五及七				
6100	推銷費用		(73,955)	(3.40)	(102,738)	(3.53)
6200	管理及總務費用		(120,487)	(5.54)	(140,531)	(4.83)
6300	研究發展費用		(579,911)	(26.65)	(326,023)	(11.20)
	營業費用合計		(774,353)	(35.59)	(569,292)	(19.56)
6900	營業淨利		105,245	4.84	613,880	21.09
7100	營業外收入及利益					
7110	利息收入	十	15,244	0.70	14,429	0.50
7122	股利收入		159,255	7.32	2,339	0.08
7130	處分固定資產利益		-	-	35	-
7140	處分投資利益	二及四.7	10,422	0.48	46,605	1.60
7310	金融資產評價利益	二、四.2及十	1,584	0.07	9,318	0.32
7480	什項收入	五	10,380	0.48	72,729	2.50
	營業外收入及利益合計		196,885	9.05	145,455	5.00
7500	營業外費用及損失					
7510	利息費用	十	(2)	-	(9)	-
7521	採權益法認列之投資損失	二及四.7	(11,209)	(0.52)	(193,946)	(6.67)
7560	兌換損失	二	(3,957)	(0.18)	(2,679)	(0.09)
	營業外費用及損失合計		(15,168)	(0.70)	(196,634)	(6.76)
7900	繼續營業單位稅前淨利		286,962	13.19	562,701	19.33
8110	所得稅費用	二、三及四.19	(28,731)	(1.32)	(58,553)	(2.01)
9600	本期淨利		\$258,231	11.87	\$504,148	17.32
			稅前	稅後	稅前	稅後
9750	基本每股盈餘(元)	二及四.20	\$0.40	\$0.36	\$0.79	\$0.71
9850	稀釋每股盈餘(元)	二及四.20	\$0.40	\$0.36	\$0.79	\$0.71

(請參閱財務報表附註)

董事長：陳文熙

經理人：陳燦輝

會計主管：陳進雙

矽統科技股份有限公司  
現金流量表  
民國九十九年一月一日至九月三十日  
及民國九十八年一月一日至九月三十日  
(僅經核閱，未依一般公認審計準則查核)  
(金額均以新臺幣千元為單位)

代碼	項 目	九十九年前三季	九十八年前三季
	營業活動之現金流量：		
A10000	本期淨利	\$258,231	\$504,148
	調整項目：		
A20300	折舊費用	66,638	69,533
A20400	攤提費用	7,243	41,806
A20500	壞帳損失提列數	3,763	11,840
A21200	股份基礎給付酬勞成本	20,125	16,593
A22200	存貨跌價(回升利益)呆滯損失	(145,049)	15,353
A22400	採權益法認列之投資損失	11,209	193,946
A22500	收到權益法被投資公司現金股利	6,000	-
A22600	處分固定資產利益	-	(35)
A23300	處分投資利益	(10,422)	(46,605)
A23600	金融資產評價利益	(1,584)	(9,318)
	營業資產及負債之淨變動：		
A31120	應收票據	(397)	243
A31140	應收帳款	(181,030)	(589,078)
A31160	其他應收款	692	6,668
A31170	其他應收款－關係人	-	(653)
A31180	存貨	156,647	30,150
A31200	預付費用	36,414	(20,552)
A31211	其他流動資產	3,748	194
A31220	遞延所得稅資產	23,499	58,553
A32140	應付帳款	(35,580)	185,182
A32150	應付帳款－關係人	(122,215)	180,305
A32170	應付費用	(19,093)	(37,184)
A32212	其他流動負債	(720)	(46,329)
AAAA	營業活動之淨現金流入	<u>78,119</u>	<u>564,760</u>
	投資活動之現金流量：		
B00400	處分備供出售金融資產價款	12,166	47,608
B01500	處分採權益法之長期股權投資價款	141	9,750
B01600	取得子公司	(517,878)	(495,000)
B01700	處分子公司	237,508	-
B01900	購置固定資產	(12,524)	(2,891)
B02000	處分固定資產價款	-	35
B02500	存出保證金(增加)減少	(366)	451
B02900	購置無形資產	(19,050)	(16,167)
B09900	其他投資活動	-	1,874
BBBB	投資活動之淨現金流出	<u>(300,003)</u>	<u>(454,340)</u>
	續下頁		

矽統科技股份有限公司  
現金流量表  
民國九十九年一月一日至九月三十日  
及民國九十八年一月一日至九月三十日  
(僅經核閱，未依一般公認審計準則查核)  
(金額均以新臺幣千元為單位)

代碼	項 目	九十九年前三季	九十八年前三季
	承上頁		
	融資活動之現金流量：		
C01600	存入保證金	\$-	\$664
C02100	發放現金股利	(544,673)	-
C02400	員工執行認股權	50,188	4,306
C02500	庫藏股票買回成本	-	(238,341)
C02700	員工購買庫藏股	-	24,000
CCCC	融資活動之淨現金流出	<u>(494,485)</u>	<u>(209,371)</u>
EEEE	本期現金及約當現金減少數	(716,369)	(98,951)
E00100	期初現金及約當現金餘額	4,744,157	4,233,078
E00200	期末現金及約當現金餘額	<u>\$4,027,788</u>	<u>\$4,134,127</u>
	現金流量資訊之補充揭露：		
F00300	本期支付利息(不含資本化之利息)	\$2	\$9
F00400	本期支付所得稅	<u>\$3,154</u>	<u>\$7,434</u>
	不影響現金流量之投資及融資活動：		
G03000	備供出售金融商品未實現(損)益	<u>\$(1,150,862)</u>	<u>\$2,682,134</u>
G03100	累積換算調整數	<u>\$1,940</u>	<u>(\$6,211)</u>
G03400	應付員工紅利及董監酬勞	<u>\$21,220</u>	<u>\$53,300</u>
	同時影響現金及非現金項目之投資活動：		
H00300	固定資產增加	\$14,889	\$2,643
H00500	應付購買設備款(增加)減少	(2,365)	248
H00800	購買固定資產支付現金數	<u>\$12,524</u>	<u>\$2,891</u>

(請參閱財務報表附註)

董事長：陳文熙

經理人：陳燦輝

會計主管：陳進雙

矽統科技股份有限公司及其子公司  
合 併 資 產 負 債 表  
民國九十九年九月三十日  
及民國九十八年九月三十日  
(此合併報表未經會計師核閱)  
(金額均以新臺幣千元為單位)

代碼	資 產	附 註	九十九年九月三十日		九十八年九月三十日		代碼	負債及股東權益	附 註	九十九年九月三十日		九十八年九月三十日	
			金 額	%	金 額	%				金 額	%	金 額	%
11xx	流動資產						21xx	流動負債					
1100	現金及約當現金	一及三.1	\$4,307,865	34.69	\$4,487,017	33.58	2140	應付帳款	四	\$132,447	1.07	\$314,175	2.35
1310	公平價值變動列入損益 之金融資產－流動	一、三.2及九	5,538	0.04	11,218	0.08	2150	應付帳款－關係人	三.14、四及六	97,670	0.79	300,161	2.25
1120	應收票據淨額	一及三.3	2,417	0.02	-	-	2170	應付費用		183,113	1.47	150,487	1.12
1140	應收帳款淨額	一、三.4及四	555,066	4.47	863,133	6.46	2210	其他應付款		2,981	0.02	735	0.01
1160	其他應收款		10,149	0.08	12,225	0.09	2280	其他流動負債		9,908	0.08	14,441	0.11
1210	存貨淨額	一及三.5	208,934	1.68	142,774	1.07	2288	應付租賃款-流動		4,137	0.03	-	-
1258	預付費用		72,203	0.58	63,287	0.47		流動負債合計		430,256	3.46	779,999	5.84
1275	待出售非流動資產		-	-	13,352	0.10							
1280	其他流動資產		33,351	0.27	2,749	0.02	24xx	長期負債					
1286	遞延所得稅資產－流動	一	90,166	0.73	120,936	0.91	2446	應付租賃款-非流動	一	6,804	0.05	-	-
1291	受限制資產	五	34,000	0.27	34,000	0.25		其他負債合計		6,804	0.05	-	-
	流動資產合計		5,319,689	42.83	5,750,691	43.03							
14xx	基金及投資	一及三.6					28xx	其他負債					
1421	採權益法之長期股權投資		152,605	1.23	185,584	1.39	2810	應計退休金負債	一	746	0.01	-	-
1450	備供出售金融資產-非流動		4,583,383	36.91	5,185,561	38.81	2820	存入保證金	四	981	0.01	2,102	0.02
1480	以成本衡量之金融資產－非流動		562,906	4.53	496,841	3.72		其他負債合計		1,727	0.02	2,102	0.02
	基金及投資合計		5,298,894	42.67	5,867,986	43.92		負債合計		438,787	3.53	782,101	5.86
15xx	固定資產	一及三.7						股東權益					
1501	土地		397,304	3.20	397,304	2.97	31xx	股本					
1521	房屋及建築		1,057,559	8.52	1,054,269	7.89	3110	普通股股本	三.10及三.11	7,138,245	57.48	7,078,710	52.97
1531	機器設備		936,369	7.54	892,401	6.68	3140	預收股本		30	-	-	-
1551	運輸設備		10,420	0.08	10,420	0.08	32xx	資本公積	三.6、三.12及三.15				
1561	辦公設備		138,237	1.11	147,092	1.10	3210	發行溢價		1,818,792	14.65	1,755,054	13.13
1611	租賃資產		15,244	0.12	-	-	3220	庫藏股票		415,265	3.34	415,265	3.11
15x1	成本合計		2,555,133	20.57	2,501,486	18.72	3260	長期投資		85,113	0.69	88,926	0.67
15x9	減：累計折舊		(1,578,982)	(12.71)	(1,466,835)	(10.98)	3271	員工認股權		20,125	0.16	-	-
	固定資產淨額		976,151	7.86	1,034,651	7.74	33xx	保留盈餘	三.13及三.14				
17xx	無形資產	一及三.8					3310	法定盈餘公積		60,519	0.49	-	-
1750	電腦軟體成本		3,945	0.03	13,058	0.10	3350	累積盈虧		258,231	2.08	504,148	3.77
1760	商譽		46,632	0.38	-	-	34xx	股東權益其他項目					
1770	遞延退休金成本		36,963	0.30	22,572	0.17	3420	累積換算調整數	一	(3,324)	(0.03)	(4,387)	(0.03)
1781	專門技術		146,600	1.18	57,452	0.43	3451	備供出售金融資產未實現損益	一、三.6及九	2,177,178	17.53	2,742,347	20.52
	無形資產淨額		234,140	1.89	93,082	0.70		母公司股東權益合計		11,970,174	96.38	12,580,063	94.14
18xx	其他資產						3610	少數股權		10,145	0.08	-	-
1820	存出保證金	四	4,746	0.04	3,957	0.03		股東權益合計		11,980,319	96.47	12,580,063	94.14
1830	遞延費用	一	9,590	0.08	-	-							
1860	遞延所得稅資產－非流動		496,872	4.00	532,773	3.99							
1888	其他資產－其他	三.9	79,024	0.63	79,024	0.59							
	其他資產合計		590,232	4.75	615,754	4.61							
	資產總計		\$12,419,106	100.00	\$13,362,164	100.00		負債及股東權益總計		\$12,419,106	100.00	\$13,362,164	100.00

(請參閱財務報表附註)

董事長：陳文熙

經理人：陳燦輝

會計主管：陳進雙

矽統科技股份有限公司及其子公司  
合併損益表  
民國九十九年一月一日至九月三十日  
及民國九十八年一月一日至九月三十日  
(此合併報表未經會計師核閱)  
(金額除每股盈餘外，均以新臺幣千元為單位)

代碼	項目	附註	九十九年前三季		九十八年前三季	
			金額	%	金額	%
4000	營業收入					
4110	銷貨收入		\$2,370,663	100.62	\$2,859,621	98.25
4170	減：銷貨退回		(3,671)	(0.16)	(2,409)	(0.08)
4190	銷貨折讓		(21,219)	(0.90)	(28,020)	(0.96)
4100	銷貨收入淨額	一及四	2,345,773	99.56	2,829,192	97.21
4800	其他營業收入	四	10,349	0.44	81,234	2.79
	營業收入合計		2,356,122	100.00	2,910,426	100.00
5000	營業成本	四	(1,368,288)	(58.07)	(1,722,694)	(59.19)
5910	營業毛利		987,834	41.93	1,187,732	40.81
6000	營業費用	四及六				
6100	推銷費用		(83,716)	(3.56)	(115,888)	(3.98)
6200	管理及總務費用		(160,206)	(6.80)	(157,046)	(5.40)
6300	研究發展費用		(676,917)	(28.73)	(514,327)	(17.67)
	營業費用合計		(920,839)	(39.09)	(787,261)	(27.05)
6900	營業淨利		66,995	2.84	400,471	13.76
7100	營業外收入及利益					
7110	利息收入	九	15,965	0.68	15,532	0.53
7121	採權益法認列之投資利益	一及三.6	19,957	0.85	38,923	1.34
7122	股利收入		159,255	6.76	2,339	0.08
7140	處分投資利益	一	10,422	0.44	46,605	1.60
7310	金融資產評價利益	一、三.2及九	1,584	0.07	9,318	0.32
7480	什項收入	四	12,329	0.52	52,405	1.80
	營業外收入及利益合計		219,512	9.32	165,122	5.67
7500	營業外費用及損失					
7510	利息費用	九	(793)	(0.03)	(9)	-
7530	處分資產損失		(1,051)	(0.05)	(173)	(0.01)
7560	兌換損失	一及九	(4,676)	(0.20)	(2,683)	(0.09)
7880	什項支出		(1)	-	-	-
	營業外費用及損失合計		(6,521)	(0.28)	(2,865)	(0.10)
7900	繼續營業單位稅前淨利		279,986	11.88	562,728	19.33
8110	所得稅費用	一	(28,756)	(1.22)	(58,580)	(2.01)
9600	合併總淨利		\$251,230	10.66	\$504,148	17.32
	歸屬予：					
9601	母公司股東		\$258,231	10.96	\$504,148	17.32
9602	少數股權損失		(7,001)	(0.30)	-	-
	合計		\$251,230	10.66	\$504,148	17.32
			稅前	稅後	稅前	稅後
9750	基本每股盈餘(元)	一及三.16				
	母公司股東之淨利		\$0.40	\$0.36	\$0.79	\$0.71
	少數股權之淨損		(0.01)	(0.01)	-	-
	合併總淨利		\$0.39	\$0.35	\$0.79	\$0.71
9850	稀釋每股盈餘(元)	一及三.16				
	母公司股東之淨利		\$0.40	\$0.36	\$0.79	\$0.71
	少數股權之淨損		(0.01)	(0.01)	-	-
	合併總淨利		\$0.39	\$0.35	\$0.79	\$0.71

(請參閱財務報表附註)

董事長：陳文熙

經理人：陳燦輝

會計主管：陳進雙

矽統科技股份有限公司及其子公司  
 合併現金流量表  
 民國九十九年一月一日至九月三十日  
 及民國九十八年一月一日至九月三十日  
 (此合併報表未經會計師核閱)  
 (金額均以新臺幣千元為單位)

代碼	項 目	九十九年前三季	九十八年前三季
	營業活動之現金流量：		
A10000	合併總淨利	\$251,230	\$504,148
	調整項目：		
A20300	折舊	91,941	84,015
A20400	各項攤提	49,538	60,475
A20500	壞帳損失提列	3,451	11,840
A21200	股份基礎給付酬勞成本	20,125	30,750
A22200	存貨跌價(回升利益)呆滯損失	(259,402)	15,353
A22400	採權益法認列之投資收益	(19,957)	(38,923)
A22500	收到權益法被投資公司現金股利	6,000	-
A22600	處分固定資產損失	1,051	173
A23300	處分投資利益	(10,422)	(46,605)
A23600	金融資產評價損失(利益)	(1,584)	(9,318)
	營業資產及負債之淨變動：		
A31120	應收票據	(1,635)	243
A31140	應收帳款	(187,907)	(589,078)
A31160	其他應收款	897	6,577
A31180	存貨	280,498	30,150
A31200	預付費用	5,957	(20,445)
A31211	其他流動資產	(23,492)	(666)
A31220	遞延所得稅資產	23,499	58,553
A32140	應付帳款	(37,893)	185,182
A32150	應付帳款－關係人	(128,547)	180,305
A32170	應付費用	(36,602)	(74,388)
A32230	應計退休金負債	224	-
A32212	其他流動負債	(2,377)	(44,686)
AAAA	營業活動之淨現金流入	<u>24,593</u>	<u>343,655</u>
	投資活動之現金流量：		
B00400	處分備供出售金融資產價款	12,166	47,608
B00900	取得以成本衡量之金融資產	(10,000)	-
B01400	增加採權益法之長期股權投資	(128,093)	-
B01500	處分採權益法之長期股權投資價款	141	9,750
B01900	購置固定資產	(45,441)	(2,891)
B02000	處分固定資產價款	14,317	3,844
B02500	存出保證金(增加)減少	(234)	354
B02600	遞延費用增加	(14,860)	-
B02800	受限制資產減少	-	26,461
B02900	購置無形資產	(89,808)	(29,732)
BBBB	投資活動之淨現金流(出)入	<u>(261,812)</u>	<u>55,394</u>
	續下頁		

矽統科技股份有限公司及其子公司  
 合併現金流量表  
 民國九十九年一月一日至九月三十日  
 及民國九十八年一月一日至九月三十日  
 (此合併報表未經會計師核閱)  
 (金額均以新臺幣千元為單位)

代碼	項 目	九十九年前三季	九十八年前三季
	承上頁		
	融資活動之現金流量：		
C00100	短期借款	\$(10,000)	\$-
C01600	存入保證金(減少)增加	(1,118)	1,726
C02100	發放現金股利	(544,673)	-
C02400	員工執行認股權	50,188	4,306
C02500	庫藏股票買回成本	-	(238,341)
C02700	員工購買庫藏股票	-	24,000
C03300	少數股權變動	17,146	-
CCCC	融資活動之淨現金流出	<u>(488,457)</u>	<u>(208,309)</u>
DDDD	匯率影響數	<u>(7,734)</u>	<u>(1,472)</u>
EEEE	本期現金及約當現金減少數	(733,410)	189,268
E00100	期初現金及約當現金餘額	5,041,275	4,297,749
E00200	期末現金及約當現金餘額	<u>\$4,307,865</u>	<u>\$4,487,017</u>
	現金流量資訊之補充揭露：		
F00300	本期支付利息(不含資本化之利息)	<u>\$94</u>	<u>\$9</u>
F00400	本期支付所得稅	<u>\$3,154</u>	<u>\$7,434</u>
	不影響現金流量之投資及融資活動：		
G03000	備供出售金融資產未實現(損)益	<u>\$(1,150,862)</u>	<u>\$2,682,134</u>
G03400	應付員工紅利及董監酬勞	<u>\$21,220</u>	<u>\$53,300</u>
	同時影響現金及非現金項目之投資活動：		
H00300	固定資產增加	\$57,178	\$2,643
H00500	應付購買設備款(增加)減少	(796)	248
H00700	應付租賃款	<u>(10,941)</u>	<u>-</u>
H00800	購買固定資產支付現金數	<u>\$45,441</u>	<u>\$2,891</u>

(請參閱財務報表附註)

董事長：陳文熙

經理人：陳燦輝

會計主管：陳進雙

# 矽統科技股份有限公司申報案件檢查表

## 會計師複核彙總意見

矽統科技股份有限公司本次為發行員工認股權憑證 25,000,000 單位，每單位認股權憑證得認購股數為 1 股，因認股權行使而需發行之普通股股數為 25,000,000 股，向行政院金融監督管理委員會提出申報，業依規定填報案件檢查表，並經本會計師採取必要程序予以複核，特依「發行人募集與發行有價證券處理準則」（以下簡稱處理準則）規定，出具本複核意見。

依本會計師意見，矽統科技股份有限公司本次向行政院金融監督管理委員會提出之案件檢查表所載事項，並未發現有違反法令致影響發行員工認股權憑證之情事。

此致

矽統科技股份有限公司

安永聯合會計師事務所

會計師：王彥鈞

中華民國九十九年十二月二十七日

# 矽統科技股份有限公司

董事長： 陳文熙

董 事： 黃民奇

關 鈞

陳進雙

總經理： 陳燦輝