

股票代號：2365



昆盈企業股份有限公司

一〇一年度

年 報

中 華 民 國 一 〇 二 年 五 月 一 日

行政院金融監督管理委員會指定資訊申報網站之網址：<http://newmops.twse.com.tw>

本公司查詢年報之網址：<http://www.geniusnet.com>

一、本公司發言人及代理發言人

發言人姓名：高安民

發言人職稱：副總經理

代理發言人姓名：葉明仁

代理發言人職稱：資深經理

聯絡電話：(02)2995-6645

電子郵件信箱：IR@geniusnet.com.tw

二、公司及工廠地址、電話

總公司：新北市三重區重新路五段 492 號 1-8 樓

(02)2995-6645

重新廠：新北市三重區重新路五段 492 號 4、5、6 及 8 樓

(02)2995-6645

三、辦理股票過戶機構

名稱：兆豐證券股份有限公司股務代理部

地址：台北市忠孝東路二段 95 號 1 樓

網址：www.megasec.com.tw

電話：(02)3393-0898

四、最近年度財務報告簽證會計師

會計師姓名：吳怡君、邵志明

事務所名稱：勤業眾信聯合會計師事務所

地址：台北市民生東路三段 156 號 12 樓

網址：www.deloitte.com.tw

電話：(02)2545-9988

五、海外有價證券掛牌買賣之交易場所名稱及查訊資訊之方

式：無。

六、本公司網址：www.geniusnet.com

目 錄

壹、致股東報告書	1
一、101 年度營業結果	1
二、102 年度營業計畫概要	3
三、未來公司發展策略、受到外部競爭環境、法規環境及總體經營環境之影響	3
貳、公司簡介	5
一、設立日期	5
二、公司沿革	5
參、公司治理報告	8
一、組織系統	8
(一)公司之組織結構	8
(二)各主要部門所營業務	9
二、董事、監察人、總經理、副總經理、協理、各部門及分支機構主管資料	10
三、公司治理運作情形	20
(一)董事會運作情形	20
(二)審計委員會運作情形或監察人參與董事會運作情形	21
(三)公司治理運作情形及其與上市上櫃公司治理實務守則差異情形及原因	22
(四)設置薪酬委員會者，其組成、職責及運作情形	26
(五)履行社會責任情形	28
(六)公司履行誠信經營情形及採行措施	34
(七)公司訂定公司治理守則及相關規章者，其查詢方式	35
(八)其他足以增進對公司治理運作情形之瞭解的重要資訊	35
(九)內部控制制度執行狀況	36
(十)最近年度及截至年報刊印日止公司及其內部人員依法被處罰、公司對其內部人員違反內部控制制度規定之處罰、主要缺失與改善情形	37
(十一)最近年度及截至年報刊印日止，股東會及董事會之重要決議	37
(十二)最近年度及截至年報刊印日止董事或監察人對董事會通過重要決議有不同意見且有紀錄或書面聲明者，其主要內容	37
(十三)最近年度及截至年報刊印日止，公司董事長、總經理、會計主管、財務主管、內部稽核主管及研發主管等辭職解任情形	37
四、會計師公費資訊	38
五、更換會計師資訊	38
六、公司之董事長、總經理、負責財務或會計事務之經理人，最近一年內曾任職於簽證會計師所屬事務所或其關係企業者	38

七、最近年度及截至年報刊印日止，董事、監察人、經理人及持股比例超過百分之十之股東股權移轉及股權質押變動情形	39
八、持股比例占前十名之股東，其相互間為財務會計準則公報第六號關係人或為配偶、二親等以內之親屬關係之資訊	40
九、公司、公司之董事、監察人、經理人及公司直接或間接控制之事業對同一轉投資事業之持股數，並合併計算綜合持股比例.....	41
肆、募資情形	42
一、資本及股份	42
(一)股本來源	42
(二)股東結構	43
(三)股權分散情形	43
(四)主要股東名單	43
(五)最近二年度每股市價、淨值、盈餘、股利及相關資料	44
(六)公司股利政策、執行狀況及預期股利政策將有重大變動之影響	44
(七)本次股東會擬議之無償配股對公司營業績效及每股盈餘之影響	45
(八)員工分紅及董事、監察人酬勞	46
(九)最近年度及截至年報刊印日止，公司買回本公司股份情形	47
二、公司債辦理情形.....	47
三、員工認股權憑證辦理情形.....	47
(一)截至年報刊印日止之辦理情形及對股東權益之影響	47
(二)取得員工認股權憑證之經理人及取得憑證可認股數前十大員工之姓名、取得及認購情形	48
四、限制員工權利新股辦理情形.....	49
五、併購或受讓他公司股份發行新股辦理情形.....	49
六、特別股及海外存託憑證之辦理情形.....	49
七、資金運用計畫執行情形.....	49
伍、營運概況	50
一、業務內容.....	50
(一)業務範圍	50
(二)產業概況	51
(三)技術及研發概況	55
(四)長、短期業務發展計畫	55
二、市場及產銷概況.....	57
(一)市場分析	57
(二)主要產品之重要用途及產製過程	61
(三)主要原料之供應狀況	63

(四)最近二年度任一年度中曾占進(銷)貨總額百分之十以上之客戶名稱及其進 (銷)貨金額、比例與增減變動原因	64
(五)最近二年度生產量值	65
(六)最近二年度銷售量值	65
三、從業員工最近二年度及截至年報刊印日止從業員工人數、平均服務年資、平均年 齡及學歷分布比率	65
四、最近年度及截至年報刊印日止，環保支出資訊	66
五、勞資關係	67
六、重要契約	68
七、與財務資訊透明有關人員取得主管機關之相關證照情形	70
八、員工行為或倫理守則	70
九、公司內部重大訊息處理作業程序	71
十、工作環境與員工人身安全之保護措施	72
陸、財務概況	73
一、最近五年度簡明資產負債表及損益表	73
(一)最近五年度簡明資產負債表	73
(二)最近五年度簡明損益表	74
(三)最近五年度簽證會計師姓名及查核意見	74
二、最近五年度財務分析	75
三、最近年度財務報告之監察人查核報告	77
四、最近年度財務報表	78
五、最近年度經會計師查核簽證之母子公司合併財務報表	120
六、公司及其關係企業最近年度及截至年報刊印日止，如有發生財務週轉困難情事， 對公司財務狀況之影響	182
七、國內會計原則針對國際會計原則所作的調節	182
八、資產價值減損之會計處理	182
九、固定資產之折舊方法及耐用年限	182
十、資產負債評價科目提列方式之評估依據及基礎	182
十一、部門別之分析資料	183
柒、財務狀況及財務績效之檢討分析與風險事項	184
一、財務狀況之檢討與分析	184
二、財務績效之檢討與分析	185
三、現金流量之檢討與分析	186
四、最近年度重大資本支出對財務業務之影響	186
五、最近年度轉投資政策、其獲利或虧損之主要原因、改善計畫及未來一年投資計畫 ...	186
六、最近年度及截至年報刊印日止風險分析評估事項	186

七、風險管理之組織架構及職掌.....	191
八、適用避險會計之目標及方法.....	191
九、其他重要事項.....	191
捌、特別記載事項.....	192
一、關係企業相關資料.....	192
二、最近年度及截至年報刊印日止，私募有價證券辦理情形.....	197
三、最近年度及截至年報刊印日止子公司持有或處分本公司股票情形.....	197
四、101年股東常會決議事項之執行情形.....	197
五、本公司關係企業之背書保證、資金貸與他人及從事衍生性商品交易資訊.....	198
六、其他必要補充說明事項.....	198
玖、最近年度及截至年報刊印日止，發生證券交易法第三十六條第二項第二款所定對股東權益或證券價格有重大影響之事項.....	199

壹、致股東報告書

各位股東女士、先生大家好：

101 年度，全球經濟呈現出先揚後抑態勢，第四季更是風險集中爆發，衝擊本已脆弱的經濟復甦。美國雖然經濟呈現溫和增長，但下半年隨著財政懸崖臨近，經濟增速放緩，加上頻繁的貨幣刺激所面臨邊際效用遞減的侷限，對其經濟展望仍有疑慮；另外歐債危機發生至今，其嚴重程度超乎市場想像，儘管歐元區在不斷努力，歐債危機解決的曙光仍未出現，而邊緣區國家財政緊縮則引發失業率高漲，造成經濟衰退正向中心國家蔓延。至於中國則是屬於經濟增速主動放緩的一年，面對國際需求下降的外部環境，中國 GDP 增長在前三季度下降，第四季度呈現觸底反彈，逐漸步入 U 型軌道。本公司因營運遍及全球，除受全球經濟不佳所影響外，美國的寬鬆貨幣政策帶來的美元匯率下跌也衝擊到公司的營運，造成獲利大幅下跌，稅後每股盈餘僅 0.24 元，謹將 101 年度經營績效報告如下：

一、101 年度營業結果

(一) 營業計畫實施成果

本公司 101 年度總公司營業收入淨額為新台幣 75 億 1 仟 2 佰餘萬元，較 100 年度 80 億 4 仟 8 佰餘萬元，下滑 6%。在獲利方面 101 年度結算後之稅後利益為 7 仟 1 佰餘萬元，較 100 年度衰退 39%，稅後每股盈餘為 0.24 元。

單位：新台幣仟元

項 目	101 年度	100 年度	成長率
營業收入	7,512,894	8,048,767	(6%)
營業毛利	874,197	1,192,711	(27%)
營業費用	824,994	901,434	(8%)
營業利益	49,203	291,277	(83%)
稅前利益	67	123,709	(100%)
稅後利益	71,039	115,663	(39%)

(二) 預算執行情形

單位：仟台

項 目	101 年度 實際銷售數量	101 年度 預計銷售數量	達成率
電腦週邊產品	27,382	44,913	61%
消費性電子產品	8,620	25,829	33%
影像光電產品	3,606	15,909	23%

(三) 財務收支及獲利能力分析

1. 財務收支分析

單位：新台幣仟元

項 目	101 年度	100 年度	變動金額
營業活動之淨現金流入	307,241	355,109	(47,868)
投資活動之淨現金流入(出)	77,706	(335,603)	413,309
融資活動之淨現金流出	(549,361)	(422,918)	(126,443)

本公司101年度之利息收入為新台幣6,813仟元，主要為營業活動之利息收入，利息支出為17,135仟元，兌換損失為21,657仟元，此外101年營業活動之淨現金流入為307,241仟元，投資及融資活動之淨現金流出為471,655仟元，本年度現金及約當現金減少164,414仟元，期末現金及約當現金餘額為322,230仟元。

2. 獲利能力分析

項目		年度	
		101年度	100年度
財務結構分析	負債占資產比率	33.82%	39.13%
	長期資金占固定資產比率	1025.94%	970.13%
償債能力分析	流動比率	176.49%	139.76%
	速動比率	158.45%	123.47%
經營能力分析	應收款項收現日數	65	66
	平均售貨日數	22	25
獲利能力分析	資產報酬率	1.26%	1.83%
	股東權益報酬率	1.66%	2.74%
	純益率	0.95%	1.44%
	每股盈餘(元)	0.24	0.40

(四) 研究發展狀況

Win 8於去年上市加大觸控介面應用，為滿足消費者在Win 8的觸控使用需求，昆盈同步研發多指觸控產品。另三星Galaxy Note系列提供手寫繪圖功能造成風潮，帶動筆與觸控雙模市場應用需求。平板電腦持續熱銷帶動週邊產品的需求，昆盈積極相關週邊產品，並朝輕薄短小方便攜帶設計方向發展。在電競遊戲產品上開發功能更強的操控與舒適性需求，深獲市場的青睞。影像產品在解析度的提升，已經於VGA提升至HD/FHD解析度，並逐漸成為市場主流，其影像產品也從電腦週邊朝向搭配手機與平板電腦的運用，更逐步朝向無線化，IP Cam的盛行，隨著搭配手持裝置顯示螢幕，讓消費者可時時刻刻掌握一切狀況，謹將101年度主要研發成果摘列如下：

1. 開發手寫繪圖與觸控雙模感測模組或成品已獲多項專利。推出的新款Gila Gaming mouse榮獲2013年CES創新科技獎，開發智慧電視遙控器滿足多媒體PC與智慧型電視的操控需求。
2. 應用新一代Lcos光激引擎可投射影像、圖片、Office文件及音樂的播放，在特定的環境照度下，可投射出100吋的顯示畫面，搭配專利的結構設計技術，可向上反射投影，不需變動產品方向，滿足多樣之需求。昆盈第一款結合手機應用之高HD 解析度IP Cam，可利用iOS/Android 智慧手機，透過WiFi或3G並搭配對應APP，支援多台連線特性，讓消費者可隨時隨地掌握各方情境，自由自在的隨地使用。
3. 音效方面則積極佈建平版系列相關產品，另外在行動產品方面也以可攜式音效為主要產品研發主軸如iPhone/iPad 充電式喇叭座，極富行動性的喇叭(Transbar)，提供使用者一個體積小，易收納，聲音佳的行動裝置，5.1聲道耳機以模擬方式讓人耳有身歷其境的感官享受。

4. 持續創新的研發表現在101年度100大專利排名上，昆盈於發明專利領證案名列百大本國法人第58名。

二、102年度營業計畫概要

(一)經營方針

1. 透過OEM研發能力提升接單能力及提振OBM新興市場動能。
2. 積極推出新產品。
3. 降低大陸工廠損失。
4. 嚴格管控人員編制及營業費用。

(二)102年營業目標

單位：仟台

主要項目	預期銷售數量
電腦週邊產品	31,133
消費性電子產品	11,912
影像光電產品	8,314

(三)重要之產銷政策

1. 生產與品質政策

- (1) 強化工廠製程及品質管理，提升生產效能。
- (2) 落實精實生產及提升自動化涵蓋率。
- (3) 嚴格管理外購品存貨及自製品存貨週轉天數。

2. 行銷政策

- (1) 提升無線鍵鼠、電競鍵鼠及影音產品營收。
- (2) 擴大中國、俄國、巴西與北美營收成長與貢獻。
- (3) 提升觸控面板週邊產品成長動能。
- (4) 擴大與系統廠商bundle之產品線。

三、未來公司發展策略、受到外部競爭環境、法規環境及總體經營環境之影響

(一)未來公司發展策略

放眼未來，由於手持式平板裝置已成為資訊產業的發展軸心，加上隨著行動資訊的普及與網路應用的多元發展，觸控介面的智慧型手機成為市場的主流，因此無論品牌或ODM/OEM業務，以手機、Smart TV、平板電腦等各項平台應用週邊產品，如影像紀錄、遊戲週邊、音效產品及觸控裝置等為未來營運成長的主要方針。

(二)受到外部競爭環境、法規環境及總體經營環境之影響

本公司經營品牌多年，已建立全球知名的品牌形象，繼電腦滑鼠後，電腦鍵盤、音效喇叭、耳機、數位攝影機等多項電腦週邊及消費性電子產品已成為營收獲利的貢獻支柱，且持續發展新產品包括戒指鼠、筆式滑鼠、行車紀錄器、專業電競週邊、微投影機與服務型機器人等，因此，雖然電腦週邊產品產業競爭激烈，由於有品牌的加持以及多元化的產品策略分散風險，已能有效降低競爭的衝擊。

另外在法規環境上，本公司因應歐盟環保指令(RoHS)及WEEE之國際法規要求，均已通過國際大廠的認可，並已成功導入IECQ QC 080000有害物質流程管理系統，且已導入ISO14064溫室氣體管制系統，並獲得第三方公證單位之查證

聲明，逐步實施溫室氣體排放控制，有關產品及程序均已符合要求，除此，本公司為EICC(電子產業公民聯盟)會員，藉由高標準的引用，創造更好的社會、經濟與環境的成果，並成立CSR(企業社會責任)委員會，依GRI/G3.1框架(全球永續性報告推動計劃)，揭露的企業社會責任報告書，並經第三方公正單位查證，符合GRI3.1應用等級A+聲明。

展望102年，由於全球經濟仍然面臨多重的不確定因素，重要出口市場歐、美面臨主權債務及高失業問題，大陸經濟成長趨緩，貨幣緊縮動作將可能影響其消費表現，國際經濟復甦的腳步，勢必波折不斷且普遍放緩。昆盈公司近年來經由策略聯盟與投資合作，持續深化產品的創新與設計開發能力，陸續開發許多項創新性的產品並獲得包括德國iF、Red Dot獎的肯定與消費者的佳評，相信未來在國際經濟情勢逐步回穩下，可望有顯著成長的表現空間。

敬祝 各位股東女士先生
身體健康 萬事如意

董事長 卓世坤 謹上



貳、公司簡介

一、設立日期：中華民國 72 年 11 月 3 日。

二、公司沿革

- (一)辦理公司併購、轉投資關係企業、重整之情形：無。
- (二)董事、監察人或持股超過百分之十之大股東股權之大量移轉或更換：無。
- (三)經營權之改變：無。
- (四)經營方式或業務內容之重大改變：無。
- (五)其他足以影響股東權益之重要事項與其對公司之影響：

年月	重要事項
72年11月	陳松永先生及卓世揚先生共同籌劃成立昆盈企業有限公司。
74年10月	正式以“GENIUS”品牌發表推出電腦滑鼠。
77年11月	變更組織為昆盈企業股份有限公司。
83年08月	取得滑鼠滾輪Magic Roller美國專利。(Patent No:5, 530, 455)
84年03月	取得國際認證機構DNV ISO-9001國際最新版認證通過。
85年11月	通過國際認證機構DNV ISO-14001環境管理系統認證合格。
86年11月	86年11月3日股票正式掛牌上市。
87年02月	與微軟簽訂專利交互授權契約。
90年12月	建立TL9000通信/通訊電子品質管理系統，取得第三方公正單位認證證書。
93年07月	建立 OHSAS 18000 職業安全衛生管理系統，取得第三方公正單位認證證書。
94年10月	東莞昆盈廠化學實驗室取得 ISO 17025 認證證書。
95年01月	創先導入自行開發之限用物質(RoHS)電腦管控系統。
95年08月	Navigator 535 榮獲台灣精品銀質獎 (Taiwan Excellence Silver Award)。
95年10月	網路攝影機(Look 320S)榮獲日本最佳設計獎(Good Design Award)。
95年10月	榮獲中美洲國際科技獎。
95年10月	建立 QC 80000 無有害物質管理系統，取得第三方公正單位認證證書。
96年01月	太陽能鍵盤 (SlimStar 820) 榮獲美國 CES 創新設計獎 (CES Innovations Award)。
96年03月	網路攝影機(Look 313 Media)榮獲德國 Red Dot 設計獎 (Reddot Design Award)。
96年06月	發表全世界第一隻光學滾輪模組之滑鼠。
96年11月	完成 ISO 9001:2008 品質管理系統改版需求，取得第三方公正單位認證證書。
96年12月	榮獲國家傑出企業創新獎。
97年01月	觸控藍牙耳機(BT-03i)榮獲美國 CES 創新設計獎 (CES Innovations Award)。
97年03月	Traveler 525 Laser 獲得德國紅點 (Red Dot) 產品設計獎。
97年06月	觸控藍牙耳機 BT-03i 獲得國家形象銀質獎。
97年09月	Genius 品牌第四度榮獲十大台灣國際品牌前 20 名。

年月	重要事項
98年04月	太陽能鍵盤組 SlimStar 820V 榮獲國家產品形象銀質獎。
98年06月	Traveler 915BT Laser 及 Navigator 365 Laser 榮獲 2009 iF Communication Design Award。
98年09月	發表全球最迷你 2.4Ghz 無線滑鼠接收器。
98年10月	Genius 品牌第五度榮獲台灣國際品牌前 20 名。
98年12月	Micro Traveler 900LS, MousePen M508W, SlimStar i820 等十四項產品獲選 2009 國家產品形象獎。
98年12月	發表全世界第一款內建光學指標器(Optical J-key)之鍵盤。
99年03月	領先業界推出防止駭客遠端非法控制網路攝影機(webcam)的保護軟體。
99年04月	建立 ISO14064-1 溫室氣體排放盤查管理系統，取得第三方公正單位查證聲明。
99年09月	成功開發觸控技術，應用於指環滑鼠 Ring Mouse。
99年10月	Genius 品牌第六度榮獲台灣國際品牌前 20 名。
99年10月	通過 EICC 電子產業行為準則協會會員認證。
99年11月	領先業界獲得 USB 3.0 記憶卡讀卡機認證。
99年12月	15 項產品獲選第 19 屆精品獎。
99年12月	無線指環鼠 Ring mouse 獲選德國 iF 設計大獎。
99年12月	依據 PAS2050/ISO 14067 CD 完成 Micro Traveler 900s wireless mouse 碳足跡調查，取得第三方公正單位查證聲明。
100年01月	發表 Smart TV (ipTV) 鍵盤，指標多合一搖控器。
100年01月	成功開發多點觸控數位板 Multi-Touch pad。
100年01月	首創環保材質竹片/木片滑鼠 Navigator 905 Bamboo/Wood。
100年03月	無線指環鼠 Ring mouse 獲選德國 Red Dot 設計大獎。
100年03月	成功開發 FHD 1080P 數位攝影機(Camcorder)。
100年04月	成功開發便攜式磁吸 MP3 解碼音樂播放喇叭(SP-i400)及具高階數位音效處理主動式喇叭(SP-HF2020)。
100年05月	無線指環鼠 Ring mouse 及無線筆鼠 Pen mouse 獲選 Computex Innovation Award。
100年06月	數位攝影機 HD-580T 榮獲 Computex Best Choice Award。
100年07月	昆盈 Genius 榮獲台灣百大品牌殊榮。
100年08月	無線筆鼠 Pen Mouse 及高音質木箱喇叭 SP-HF2020 榮獲西班牙 Noticial3D" Good Choice"。
100年09月	第二代智慧型掃地機器人 RC 330A 及 RC 530A 上市。
100年10月	首款行車紀錄器 DVR-550 上市。
100年11月	多媒體數位板 EasyPen M506 榮獲泰國 HWM 金獎。
100年11月	首款無線免電池環保滑鼠 DX-ECO 上市。
100年11月	無線指環簡報鼠 Ring Presenter 上市。
100年11月	專業電競 GX-Gaming 系列產品上市。
100年12月	專業電競 GX-Gaming 系列 DEATH TAKER 滑鼠、Imperator Pro 背光鍵

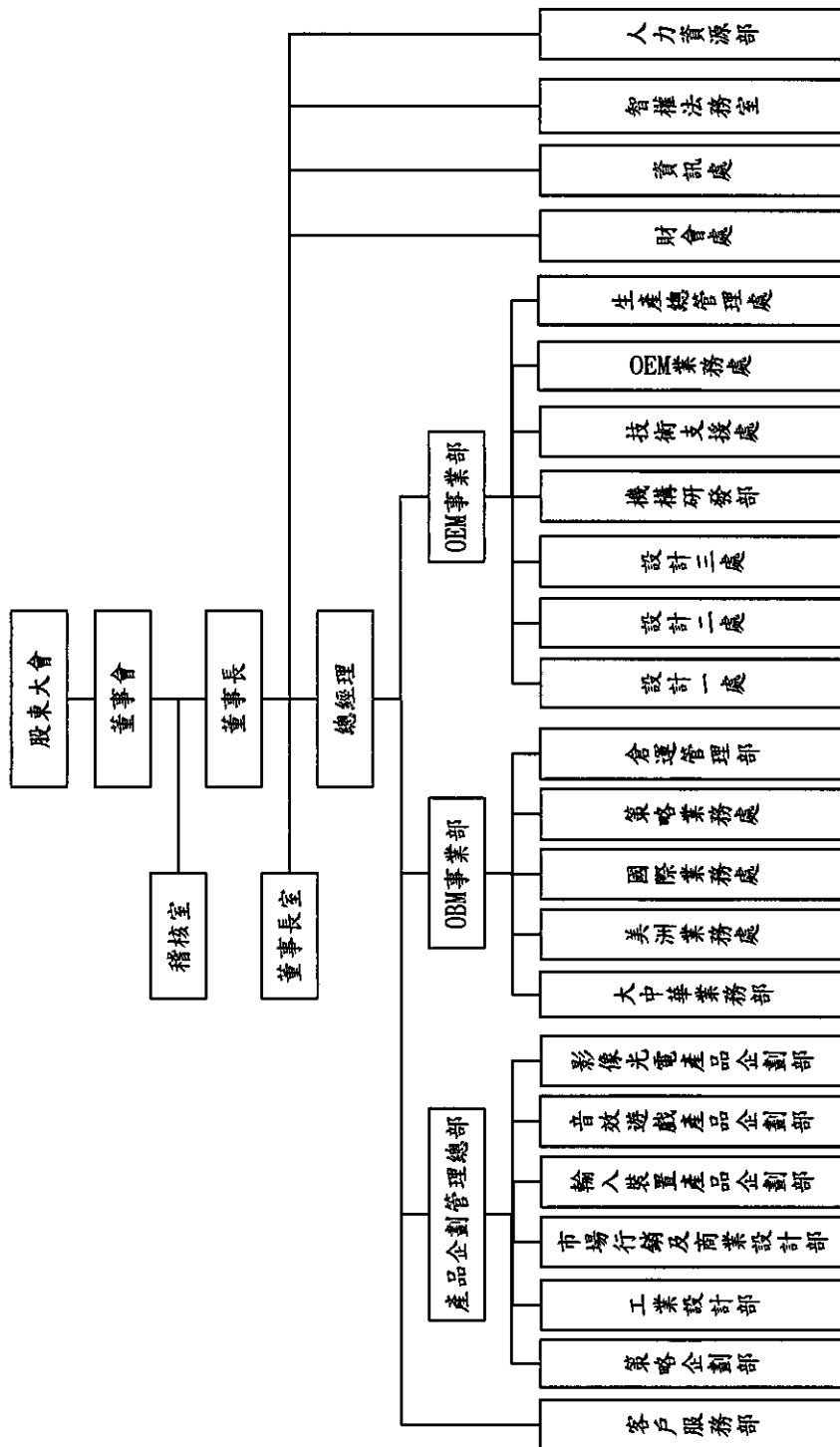
年月	重要事項
	盤、CAVIMANUS 耳機獲得 PCHOME/電腦王/T 客邦年度風雲產品。
100年12月	16 項產品獲選第 20 屆精品獎。
101年02月	榮獲新北市卓越企業獎。
101年03月	無線滑鼠 Navigator 905 Vogue 榮獲北美 Tweak News “ Top Rank Award”。
101年05月	專業電競 GX-Gaming 系列 SP-i250G 迷你可攜式喇叭及無線指環簡報鼠 Ring Presenter 榮獲 COMPUTEX design & innovation awards。
101年06月	廣角網路相機 WideCam 1050、迷你可攜式喇叭 SP-i175 及 SP-i165 獲得土耳其 PC net, Techno Monde, Bilgisayar Destek 媒體最佳評比獎。
101年07月	Genius 品牌榮獲墨西哥通路獎” The Preferred for the Resellers”。
101年08月	無線指環簡報鼠 Ring Presenter 產品、藍牙喇叭 SP-900BT 產品、耳機 GHP-300B 包裝、專業電競 DeathTaker 滑鼠產品、Maurus 滑鼠包裝 & SP-i250G 包裝共六項榮獲台灣創意設計中心”金點設計獎”。
101年09月	高清數位觸控攝影機 G-Shot HD575T 榮獲美國 Techwarelabs 銀獎。
101年10月	超高解析度雙電池無線雷射滑鼠 Traveler 9010LS 獲得美國 Overclockers Tech 金獎。
101年10月	高清畫質行車紀錄器 DVR-FHD600 獲得土耳其 PC net “Editor’ s Choice Award”。
101年11月	藍牙鍵盤 LuxePad 9100 獲得印尼 HWM” Silver Award” 銀質獎。
101年12月	專業電競 GX-Gaming 系列 Gila 滑鼠、藍牙喇叭 SP-900BT, 二代無線指環鼠 Ring Mouse 2 獲得 Computer DIY 年度風雲產品。
102年01月	專業電競 GX-Gaming 系列 Gila 滑鼠、無線指環簡報鼠 Ring Presenter 榮獲 PCHOME/電腦王/T 客邦 2012 電腦週邊類科技金獎, DVR-FHD 600 獲得影音娛樂類通路推薦獎。
102年01月	專業電競 GX-Gaming 系列 Gila 滑鼠榮獲美國 CES 創新設計獎(CES Innovations Award)。
102年01月	二代無線指環鼠 Ring Mouse 2 榮獲得 Computer DIY 傑出設計獎。
102年02月	成功開發電磁感應筆模組技術應用於筆電、手機及平板電腦行動裝置。
102年03月	高音質喇叭 SP-U115 獲得美國 Popzara “Yay Award”。
102年04月	無線環保迷你鼠 NX-ECO 榮獲波蘭 Recenzator “Design Award” 及” BestBuy Award”。

參、公司治理報告

一、組織系統 (一)公司之組織結構

昆盈企業股份有限公司組織圖

2013.04



(二)各主要部門所營業務

主要部門	所營業務
1. 稽核室	稽核、評估海內外各部門內控制度實施情況及機能運作。
2. 董事長室	(1)特定專案研究、規劃與執行輔導。 (2)集團國內、外投資案規劃與評估。 (3)公司對外發言與公關執行。 (4)各部門工作協調整合。 (5)經營事項及作業流程之整體規劃、推動與追蹤。
3. 人力資源部	企業組織規劃、企業文化推廣、人力資源策略之應用管理執行，與總務行政暨員工服務。
4. 智權法務室	企業智慧財產權規劃與管理，企業營運風險預防、糾紛處理及其相關法務資訊服務支援。
5. 資訊處	資訊系統之規劃建置與維運。
6. 財會處	財務運作、廠商及客戶信用控管及會計帳務處理與報表編製。
7. OEM 事業部	(1)生產總管理處：負責督導策略規劃與執行；生產排程及物料控制規劃，召開產銷會議、對料會議及物料鑑審會議；新商源開發、成本管理、供應鏈管理、訂單及付款管理；外購選商及外購產品品質、成本、交期及訂單付款等管理項目；公司產品之生產製造與管理。 (2)OEM 業務處：承接 OEM/ODM/EMS 專案業務及專案管理。 (3)技術支援處：新產品專案試作試產進度管控作業、產品生命週期管理之管理程序規劃、產品設計需求之支援、產品線品質/可靠度目標規劃及作業程序製定、協調東莞工程部同步作業及技術移轉規劃。 (4)機構研發部：產品機構部件之設計開發；新材料、新技術、新結構、新制程之研究、專利申請及導入產品；部件成本分析及降低成本設計規劃。 (5)設計三處：無線影音產品之開發規劃、無線技術需求規劃支援及產品 roadmap 佈建；內外部無線研發資源需求整合及規劃。 (6)設計二處：儲存裝置、影像、音效產品線之電子開發規劃、新技術需求規劃及 roadmap 佈建；內外部研發資源需求整合及規劃。 (7)設計一處：輸入裝置、筆觸產品線之電子功能開發規劃、新技術需求支援規劃；新產品線之技術需求規劃與先期之電子開發規劃。
8. OBM 事業部	(1)倉運管理部：倉運業務與出貨運籌管理。 (2)策略業務處：蘇聯、CIS 及北美市場業務開發與通路管理。 (3)國際業務處：歐盟、亞太、中東、非洲地區自有品牌、定位推廣及產品銷售業務，經營開發與通路管理，海外子公司業務管理與支援。 (4)美洲業務處：拉丁美洲地區業務開發與通路管理、海外子公司業務管理與支援。 (5)大中華業務部：中國地區子公司管理與通路開發產品企劃及業務開發，規劃並執行品牌行銷推廣如公關、媒體報導、參展、網站、社群媒體等活動。
9. 產品企劃管理總部	(1)產品企劃及策略企劃部：產品市場資料收集、評估、策略擬定、產品線發展規劃與品牌產品企劃開發。 (2)市場行銷及商業設計部：配合產品企劃及業務開發，規劃並執行品牌產品 DNA 行銷傳達及文宣推廣，如產品包裝設計、公關、媒體報導、參展、網站、社群媒體等活動。 (3)工業設計部：將組織核心目標及精神轉化為產品外觀造型設計主軸，以強化產品說服力。
10. 客戶服務部	產品保固政策管理，產品售後服務，客訴抱怨處理。

二、董事、監察人、總經理、副總經理、協理、各部門及分支機構主管資料
(一)董事及監察人資料(一)

(102年5月1日)單位：股；%

職稱	姓名	選任日期	任期	初次選任日期	選任時持有股份		現在持有股數		配偶、未成年子女、現在持有股份		利用他人名義持有股份		主要經(學)歷	目前兼任本公司及其他公司之職務	具配偶或二親等以內關係之其他主管、董事或監察人		
					股數	持股比例	股數	持股比例	股數	持股比例	股數	持股比例			股數	持股比例	職稱
董事長	卓世坤	99.06.25	3年	77.11.15	5,154,547	1.77	5,404,547	1.77	4,070,252	1.33	0	0.00	高職 昆盈企業(股)公司總經理	1. 昆盈企業(股)公司執行長 2. 昆盈企業(香港)(股)公司法人董事代表人 3. 美國KYE International Corporation法人董事代表人 4. 英屬開曼群島Genius Holding Co., Ltd. 法人董事代表人 5. 英屬維京群島Globalink Holding Co., Ltd. 法人董事代表人 6. 英屬維京群島Moustek Investment Co., Ltd. 法人董事代表人 7. 英屬維京群島KYE Inc. 法人董事代表人 8. 仲強投資(股)公司法人董事代表人 9. 宏誠投資(股)公司法人董事代表人 10. 東莞昆盈電腦製品有限公司法人董事代表人 11. 馬來西亞Genius Labuan Inc. 法人董事代表人 12. 香港KYE Trade Co., Ltd. 法人董事代表人 13. 東莞旺福電子有限公司法人董事代表人 14. 台灣微米科技(股)公司法人董事代表人 15. 前源科技(股)公司法人董事代表人 16. 精靈電子科技(深圳)有限公司法人董事代表人 17. 美國KYE Systems America Corporation法人董事代表人 18. 英國KYE Systems UK Ltd. 法人董事代表人 19. 芯瑞科技(股)公司法人董事代表人 20. 香港天鋒國際有限公司法人董事代表人	董事長 監察人	卓世坤 卓進興	姻親 父子
董事	陳松永	99.06.25	3年	77.11.15	10,024,243	3.44	10,024,243	3.29	2,710,556	0.89	0	0.00	美國Common-wealth大學 企管碩士 昆盈企業(股)公司董事長	1. 昆盈企業(股)公司首席顧問 2. 利金投資(股)公司董事	董事長 監察人	卓世坤 卓進興	姻親 姻親

職稱	姓名	選任日期	任期	初次選任日期	還任時持有股份		現在持有股數		配屬、未成年子女		利用他人名義		主要經(學)歷	目前兼任本公司及其他公司之職務	具配偶或二親等以內關係之其他主管、董事或監察人		
					股數	持股比例	股數	持股比例	現在持有股數	持有股份	持股份比	持股份比			職稱	姓名	關係
董事	廖瑞聰	99.06.25	3年	77.11.15	2,880,511	0.99	2,880,511	0.94	19,569	0.01	0	0.00	中南大學管理學博士 美國 Lake Superior State 大學企管碩士 昆盛企業(股)公司研發及 製造本部副總經理	1. 昆盛企業(股)公司特助 2. 飛捷科技(股)公司監察人 3. 仲強投資(股)公司董事代表人 4. 宏誠投資(股)公司法人董事代表人 5. 東莞昆盛電腦製品有限公司法人董事代表人 6. 東莞旺福電子有限公司法人董事代表人 7. 芯瑞科技(股)公司監察人 8. 台灣微米科技(股)公司法人董事代表人 9. 裕騰企業(股)公司董事	無	無	
董事	吳慶輝	99.06.25	3年	90.05.31	0	0.00	0	0.00	0	0.00	0	0.00	淡江大學物理系 政大企管所科技班 鼎元光電科技(股)公司 總經理	1. 東貝光電科技(股)公司董事長 2. 前源科技(股)公司董事長 3. 美國 Unity Microelectronics Inc. 董事長	無	無	
董事	魏永發	99.06.25	3年	96.06.13	425,777	0.15	425,777	0.14	0	0.00	0	0.00	高職 國琳電子(股)公司董事長	1. 國琳電子(股)公司董事長 2. 申旭資訊科技(股)公司董事長 3. 台灣微米科技(股)公司法人董事代表人 4. 東莞昆盛電腦製品有限公司法人董事代表人	無	無	
董事	黃聯豐	99.06.25	3年	96.06.13	248,428	0.09	633,081	0.21	254,080	0.08	0	0.00	高工 富迪印刷企業(股)公司董事 專長	1. 富迪印刷企業(股)公司董事長 2. 前源科技(股)公司監察人 3. 台灣微米科技(股)公司監察人 4. 富利紙器企業有限公司董事 5. 芯瑞科技(股)公司董事	無	無	
監察人	卓進興	99.06.25	3年	77.11.15	10,996,538	3.78	10,996,538	3.60	0	0.00	0	0.00	卓盛建設企業有限公司副 總經理	1. 卓盛建設企業有限公司監察人 2. 金安泰投資有限公司董事	董事長 董事	卓世坤 陳松水	父子 姻親
監察人	胡漢良	99.06.25	3年	95.06.15	0	0.00	0	0.00	0	0.00	0	0.00	淡江大學國際貿易系 公允聯合會計師事務所 合夥人	1. 辛耘企業(股)公司董事 2. 科誠(股)公司監察人 3. 芯瑞科技(股)公司董事長 4. 漢民微測科技(股)公司獨立董事 5. 友霖生技醫藥(股)公司監察人 6. 台灣微米科技(股)公司監察人	無	無	

註：上表持有股數係以本公司102年4月15日停止過戶登記之股數為準。

(一) 董事及監察人資料(二)

102年5月1日

姓名	條件		符合獨立性情形 (註)										兼任其他 公司獨立 董事家數		
	是否具有五年以上工作經驗及下列專業資格 商務、財務、會計或公司業務所須 相關科系之公私立大專院校講師以上	法官、檢察官、律師、會計師或其他與公司業務所須之國家考試及格領有證書之專門職業及技術人員	1	2	3	4	5	6	7	8	9	10			
卓世坤		✓					✓							✓	0
陳松永		✓					✓							✓	0
廖瑞聰		✓					✓					✓		✓	0
吳慶輝		✓	✓				✓					✓		✓	0
魏永發		✓	✓				✓					✓		✓	0
黃聯豐		✓	✓				✓					✓		✓	0
卓進興		✓	✓				✓					✓		✓	0
胡漢良	✓	✓	✓				✓					✓		✓	1

註：各董事、監察人於選任前二年及任職期間符合下述各條件者，請於各條件代號下方空格中打“✓”。

- (1) 非為公司或其關係企業之受僱人。
- (2) 非公司或其關係企業之董事、監察人(但如為公司或其母公司、公司直接及間接持有表決權之股份超過百分之五十之子公司之獨立董事者，不在此限)。
- (3) 非本人及其配偶、未成年子女或以他人名義持有公司已發行股份總額百分之十以上或持股前十名之自然人股東。
- (4) 非前三款所列人員之配偶、二親等以內親屬或三親等以內直系血親親屬。
- (5) 非直接持有公司已發行股份總額百分之五以上法人股東之董事、監察人或受僱人，或持股前五名法人股東之董事、監察人或受僱人。
- (6) 非與公司有財務或業務往來之特定公司或機構之董事(理事)、監察人(監事)、經理人或持股百分之五以上股東。
- (7) 非為公司或其關係企業提供商務、財務、會計等服務或諮詢之專業人士、獨資、合夥、公司或機構之企業主、合夥人、董事(理事)、監察人(監事)、經理人及其配偶。但依股票上市或於證券商營業處所買賣公司薪資報酬委員會設置及行使職權辦法第七條履行職權之薪資報酬委員會成員，不在此限。
- (8) 未與其他董事間具有配偶或二親等以內之親屬關係。
- (9) 未有公司法第30條各款情事之一。
- (10) 未有公司法第27條規定以政府、法人或其代表人當選。

(二) 總經理、副總經理、協理、各部門及分支機構主管資料

(102年5月1日)單位:股;%

職稱	姓名	就任日期	持有股份		配偶、未成年子女		利用他人名義		主要經(學)歷	目前兼任其他公司職務	具配偶或二親等以內關係之經理人		
			股數	持股比例	股數	持股比例	股數	持股比例			職稱	姓名	關係
執行長	卓世坤	95.10.01	5,404,547	1.77	4,070,252	1.33	0	0.00	高職 昆盈企業(股)公司總經理	1. 昆盈企業(香港)(股)公司法人董事代表人 2. 美國KYE International Corporation法人董事代表人 3. 英屬開曼群島Genius Holding Co., Ltd. 法人董事代表人 4. 英屬維京群島Globalink Holding Co., Ltd. 法人董事代表人 5. 英屬維京群島Moustek Investment Co., Ltd. 法人董事代表人 6. 英屬維京群島KYE Inc. 法人董事代表人 7. 仲強投資(股)公司法人董事代表人 8. 宏城投資(股)公司法人董事代表人 9. 東莞昆盈電腦製品有限公司法人董事代表人 10. 馬來西亞Genius Labuan Inc. 法人董事代表人 11. 香港KYE Trade Co., Ltd. 法人董事代表人 12. 東莞旺福電子有限公司法人董事代表人 13. 台灣微米科技(股)公司法人董事代表人 14. 新源科技(股)公司法人董事代表人 15. 精靈電子科技(深圳)有限公司法人董事代表人 16. 美國KYE Systems America Corporation 法人董事代表人 17. 英國KYE Systems UK Ltd. 法人董事代表人 18. 芯瑞科技(股)公司法人董事代表人 19. 香港天鋒國際有限公司法人董事代表人	首席顧問	陳松永	姻親
總經理	劉復漢	99.11.08	485,747	0.16	0	0.00	0	0.00	政治大學經營管理碩士(EMBA) 政治大學企管班 昆盈企業(股)公司生產管理處副總經理	1. 英國KYE Systems UK Ltd. 法人董事代表人 2. 德國KYE Systems Europe GmbH 法人董事代表人 3. 美國KYE Systems America Corporation 法人董事代表人 4. 美國KYE International Corporation 法人董事代表人 5. 精靈電子科技(深圳)有限公司法人董事代表人 6. 海峽數碼(股)公司法人董事代表人 7. 雙鴻科技(股)公司獨立董事	無	無	無
首席顧問	陳松永	96.08.11	10,024,243	3.29	2,710,556	0.89	0	0.00	美國Common-wealth大學企管碩士 昆盈企業(股)公司董事長	利盈投資(股)公司董事	執行長	卓世坤	姻親
特助	廖瑞聰	95.06.30	2,880,511	0.94	19,569	0.01	0	0.00	中南大學管理學博士	1. 飛捷科技(股)公司監察人	無	無	無

職稱	姓名	就任日期	持有股份		配偶、未成年子女持有股份		利用他人名義持有股份		主要經(學)歷	目前兼任其他公司職務	具配偶或二親等以內關係之經理人		
			股數	持股比率	股數	持股比率	股數	持股比率			職稱	姓名	關係
									美國 Lake Superior State 大學企業碩士 昆盈企業(股)公司研發及製造本部副總經理	2. 仲強投資(股)公司法人董事代表人 3. 宏誠投資(股)公司法人董事代表人 4. 東莞昆盈電腦製品有限公司法人董事代表人 5. 東莞旺福電子有限公司法人董事代表人 6. 芯瑞科技(股)公司監察人 7. 台灣微米科技(股)公司法人董事代表人 8. 崧騰企業(股)公司董事			
特助	蔡建興	100.12.23	502,505	0.16	0	0	0	0.00	台北工專電機工程 昆盈企業(股)公司研發總部副總經理	無	無	無	無
特助	李百祥	101.11.01	424,726	0.14	0	0	0	0.00	美國 Old Dominion University 電腦資訊碩士 昆盈企業(股)公司 OBM 事業部副總經理	1. 英國 KYE Systems UK Ltd. 法人董事代表人 2. 德國 KYE Systems Europe GmbH 法人董事代表人	無	無	無
特助	張正倫	102.03.21	0	0.00	92,340	0	0	0.00	MBA、Northwestern University 天瀚科技(股)公司執行副總經理 昆盈企業(股)公司生產總管理處副總經理	台灣微米科技(股)公司總經理	無	無	無
副總經理	高安民	97.01.01	100,000	0.03	0	0	0	0.00	紐約市立大學企管研究所碩士 資誠會計師事務所經理	1. 仲強投資(股)公司法人董事代表人 2. 宏誠投資(股)公司法人董事代表人	無	無	無
資深副總經理	曾兆登	101.06.05	0	0.00	0	0	0	0.00	國立成功大學電機工程研究所 光寶科技(股)公司研發處資深處長 昆盈企業(股)公司董事長室特助	1. 高立光電(股)公司法人董事代表人 2. 邑錫(股)公司法人董事代表人	無	無	無
副總經理	簡瑞宏	102.01.21	0	0.00	0	0	0	0.00	美國密蘇里大學機械工程研究所碩士 光寶科技(股)公司 System Solutions BU 處長	無	無	無	無
副總經理	林榮裕	102.03.05	445,546	0.15	0	0	0	0.00	國立臺灣科技大學工業管理系畢業 昆盈企業(股)公司美洲業務處協理	美國 KYE Systems America Corporation 法人董事代表人及總經理	無	無	無
副總經理	徐志平	102.03.05	0	0.00	0	0	0	0.00	美國愛荷華大學電腦研究所碩士 昆盈企業(股)公司大中華業務部協理	精靈電子科技(深圳)有限公司法人董事代表人	無	無	無

職稱	姓名	就任日期	持有股份		配偶、未成年子女持有股份		利用他人名義持有股份		主要經(學)歷	目前兼任其他公司職務	具配偶或二親等以內關係之經理人		
			股數	持股比例	股數	持股比例	股數	持股比例			職稱	姓名	關係
副總經理	魏國英	102.03.21	0	0.00	0	0.00	0	0.00	DePaul University, Master of Science 羅技電子(股)公司大陸蘇州廠廠長	無	無	無	
協理	夏承漢	95.05.01	41,239	0.01	0	0.00	0	0.00	美國 Drexel University 工程管理碩士 東莞昆盈電腦製品有限公司廠長	無	無	無	
協理	關復平	97.01.01	144,108	0.05	0	0.00	0	0.00	國立交通大學資訊管理碩士 昆盈企業(股)公司資訊部協理	無	無	無	
協理	粘智恒	99.11.16	19,782	0.01	0	0.00	0	0.00	美國佛羅里達理工學院資訊系碩士 昆盈企業(股)公司經理	無	無	無	
協理	陳祈文	101.12.17	0	0.00	0	0.00	0	0.00	國立臺灣工業技術學院工程技術研究所/電子工程技術學程碩士 光寶科技(股)公司研發處處長	無	無	無	
會計部 資深經理	葉明仁	96.08.20	510	0.00	0	0.00	0	0.00	台北大學會計研究所碩士 勤業眾信會計師事務所審計部門經理	無	無	無	

註：上表持有股數係以本公司102年4月15日停止過戶登記之股數為準。

(三)最近年度支付董事、監察人、總經理及副總經理之酬金
董事之酬金

(102年5月1日)單位：新台幣千元；仟股：%

職稱	姓名	董事酬金				兼任員工領取相關酬金				A、B、C、D、E、F及G等七項總額占稅後純益之比例		有無領取自子公司以外轉投資事業酬金					
		報酬(A)	退職退休金(B)	盈餘分配之酬勞(C)(註1)	業務執行費用(D)	A、B、C及D等四項總額占稅後純益之比例	薪資、獎金及特支費等(E)(註2)	退職退休金(F)(註3)	盈餘分配員工紅利(G)(註4)	員工認股權憑證得認購股數(H)	取得限制員工權利新股股數(I)		本公司	合併報表內所有公司			
董事長	卓世坤	60	0	0	0	0.08	9,028	71	111	0	111	0	0	0	13.05	13.05	無
董事	陳松永																
董事	廖瑞聰																
董事	吳慶輝																
董事	魏永發																
董事	黃聯豐																

註1：係填列101年度盈餘分配案於股東常會前經董事會通過擬議配發之董事酬勞金額。

註2：係包括公司因配率所支付之年度租金及認列之折舊費用。

註3：係填列退職退休金之提撥數。

註4：係填列101年度盈餘分配案於股東常會前經董事會通過擬議配發之員工紅利金額，上表暫估數字係按以往年度實際配發個別員工紅利之比例計算並參酌工作績效調整。

酬金級距表

給付本公司各個董事酬金級距	董事姓名	
	前四項酬金總額(A+B+C+D)	前七項酬金總額(A+B+C+D+E+F+G)
低於2,000,000元	本公司	合併報表內所有公司
	卓世坤、陳松永、廖瑞聰、吳慶輝、魏永發、黃聯豐	卓世坤、陳松永、廖瑞聰、吳慶輝、魏永發、黃聯豐
2,000,000元(含)~5,000,000元(不含)	無	無
5,000,000元(含)~10,000,000元(不含)	無	無
10,000,000元(含)~15,000,000元(不含)	無	無
15,000,000元(含)~30,000,000元(不含)	無	無
30,000,000元(含)~50,000,000元(不含)	無	無
50,000,000元(含)~100,000,000元(不含)	無	無
100,000,000元以上	無	無
總計	6人	6人

監察人之酬金

(102年5月1日)單位：新台幣仟元；%

職稱	姓名	監察人酬金						A、B及C等 三項總額占稅後 純益之比例		有無領取 來自子公司 以外轉 投資事業 酬金
		報酬(A)		盈餘分配之酬勞 (B)(註)		業務執行費用(C)		本公司	合併報 表內所 有公司	
		本公司	合併報 表內所 有公司	本公司	合併報 表內所 有公司	本公司	合併報 表內所 有公司			
監察人	卓進興	0	0	40	40	0	0	0.06	0.06	無
監察人	胡漢良									

註：係填列101年度盈餘分派議案於股東常會前經董事會通過擬議配發之監察人酬勞金額。

酬金級距表

給付本公司各個監察人酬金級距	監察人姓名	
	前三項酬金總額(A+B+C)	
	本公司	合併報表內所有公司
低於2,000,000元	卓進興、胡漢良	卓進興、胡漢良
2,000,000元(含)~ 5,000,000元(不含)	無	無
5,000,000元(含)~ 10,000,000元(不含)	無	無
10,000,000元(含)~ 15,000,000元(不含)	無	無
15,000,000元(含)~ 30,000,000元(不含)	無	無
30,000,000元(含)~ 50,000,000元(不含)	無	無
50,000,000元(含)~ 100,000,000元(不含)	無	無
100,000,000元以上	無	無
總計	2人	2人

總經理及副總經理之酬金

(102年5月1日)單位：新台幣仟元；仟股；%

職稱	姓名	薪資(A)		退職退休金(B) (註1)		獎金及特支費 等(C)(註2)		盈餘分配之員工紅利金額(D) (註3)				A、B、C及D 等四項總額占 稅後純益之 比例(%)		取得員 工認股 權憑證 數額		取得限 制員工 權利新 股股數		有無 領取 來自 子公 司以 外轉 投資 業 酬金	
		本公司	合併報 表內所 有公司	本公司	合併報 表內所 有公司	本公司	合併報 表內所 有公司	本公司		合併報表內 所有公司		本公司	合併報 表內所 有公司	本公 司	合併 報表 內所 有公 司	本公 司	合併 報表 內所 有公 司		
								現金紅 利金額	股票紅 利金額	現金紅 利金額	股票紅 利金額								
執行長	卓世坤																		
總經理	劉復漢																		
首席顧問	陳松永																		
特助	廖瑞聰																		
特助	謝金祥 (註4)																		
特助	廖國民 (註5)																		
特助	賴治兆 (註5)																		
特助	蔡政哲 (註6)	25,166	25,166	1,434	1,434	8,492	8,492	365	365	0	0	49.91	49.91	0	0			無	
特助	蔡建興																		
特助	李百祥																		
特助	張正倫																		
副總經理	高安民																		
資深 副總經理	曾兆登 (註7)																		
副總經理	林榮裕 (註8)																		
副總經理	徐志平 (註8)																		

註1：係填列退職退休金之提撥數及實際退職所得。

註2：係包括公司因配車所支付之年度租金及認列之折舊費用。

註3：係填列101年度盈餘分派議案於股東常會前經董事會通過擬議配發之員工紅利金額，上表暫估數字係按以往年度實際配發個別員工紅利之比例計算並參酌工作績效調整。

註4：該員於101年12月辦理退休。

註5：該員於102年1月辦理退休。

註6：該員於102年4月辦理退休。

註7：該員於101年4月任職。

註8：該員於102年3月晉升副總經理。

註9：簡副總瑞宏及魏副總國英係於102年任職，故上表未列示。

酬金級距表

給付本公司各個總經理及副總經理酬金級距	總經理及副總經理姓名	
	本公司	合併報表內所有公司
低於 2,000,000 元	謝金祥、林榮裕、徐志平	謝金祥、林榮裕、徐志平
2,000,000 元 (含) ~ 5,000,000 元 (不含)	卓世坤、劉復漢、陳松永、廖瑞聰、 廖國民、賴治兆、蔡政哲、蔡建興、 李百祥、張正倫、高安民、曾兆登	卓世坤、劉復漢、陳松永、廖瑞聰、 廖國民、賴治兆、蔡政哲、蔡建興、 李百祥、張正倫、高安民、曾兆登
5,000,000 元 (含) ~ 10,000,000 元 (不含)	無	無
10,000,000 元 (含) ~ 15,000,000 元 (不含)	無	無
15,000,000 元 (含) ~ 30,000,000 元 (不含)	無	無
30,000,000 元 (含) ~ 50,000,000 元 (不含)	無	無
50,000,000 元 (含) ~ 100,000,000 元 (不含)	無	無
100,000,000 元以上	無	無
總計	15 人	15 人

配發員工紅利之經理人姓名及配發情形

(102 年 5 月 1 日)單位：新台幣仟元；%

	職稱	姓名	股票紅利金額	現金紅利金額	總計	總額占稅後 純益之比例 (%)
經 理 人	執行長	卓世坤	0	433	433	0.61
	總經理	劉復漢				
	首席顧問	陳松永				
	特助	廖瑞聰				
	特助	蔡建興				
	特助	李百祥				
	特助	張正倫				
	副總經理	高安民				
	資深副總經理	曾兆登				
	副總經理	簡瑞宏				
	副總經理	林榮裕				
	副總經理	徐志平				
	副總經理	魏國英				
	協理	夏承漢				
	協理	關復平				
	協理	粘智恒				
協理	陳祈文					
會計部資深經理	葉明仁					

註：係填列 101 年度盈餘分派議案於股東常會前經董事會通過擬議配發之員工紅利金額，上表暫估數字係按以往年度實際配發個別員工紅利之比例計算並參酌工作績效調整。

(四)本公司及合併報表所有公司於最近二年度支付本公司董事、監察人、總經理及副總經理酬金總額占稅後純益比例之分析與給付酬金之政策、標準與組合、訂定酬金之程序、與經營績效及未來風險之關聯性

單位：%

項目	101 年度	100 年度
董事酬金總額占稅後純益之比例	13.05	8.31
監察人酬金總額占稅後純益之比例	0.06	0.00
總經理及副總經理酬金總額占稅後純益之比例	49.91	27.16

本公司及合併報表所有公司於最近二年支付董事酬金包括盈餘分配之董事酬勞與兼任員工領取相關酬金；最近二年支付監察人之酬金為盈餘分配之監察人酬勞。有關酬金給付之政策、標準與程序係依據本公司章程之規定提撥，經提交董事會核准後再呈股東會同意後發放，其中董監酬勞係依董事監察人之人數平均分配。總經理及副總經理酬金包括薪資、獎金、配車相關費用及盈餘分配之員工分紅。有關薪資及獎金係依據學歷、經歷、工作年資、職等及績效表現等綜合評等，並參酌同業水準與公司營運績效後給付。101 年度因營運未達目標，獲利不如預期，董事酬金與總經理及副總經理酬金總額主要為薪資，故與前一年度相當，惟占比卻因此較去年度增加。整體而言，本公司給付董事、監察人、總經理及副總經理酬金總額與經營績效及盈餘分配之員工分紅關聯性呈正相關，並考量未來營運面之不確定性及營運風險適度調整發放比例。

三、公司治理運作情形

(一)董事會運作情形

最近年度董事會開會 7 次，董事出席情形如下：

職稱	姓名	實際出席 次數	委託出席 次數	實際出席率 (%)	備註
董事長	卓世坤	7	0	100	於 99.06.25 改選連任
董事	陳松永	5	1	71	於 99.06.25 改選連任
董事	廖瑞聰	7	0	100	於 99.06.25 改選連任
董事	吳慶輝	3	4	43	於 99.06.25 改選連任
董事	魏永發	4	3	57	於 99.06.25 改選連任
董事	黃聯豐	3	4	43	於 99.06.25 改選連任

其他應記載事項：

- 一、證交法第 14 條之 3 所列事項暨其他經獨立董事反對或保留意見且有紀錄或書面聲明之董事會議決事項：無。
- 二、董事對利害關係議案迴避之執行情形：無。
- 三、當年度及最近年度加強董事會職能之目標(例如設立審計委員會、提昇資訊透明度等)與執行情形評估：本公司董事會之職能目標明確且執行嚴謹，並持續致力於提昇資訊透明度，當年度及最近年度並未有加強職能目標之情形。

(二)審計委員會運作情形或監察人參與董事會運作情形

1. 審計委員會運作情形：本公司並未設置審計委員會。

2. 監察人參與董事會運作情形

最近年度董事會開會 7 次，列席情形如下：

職稱	姓名	實際列席次數	實際列席率(%)	備註
監察人	卓進興	7	100	於 99.06.25 改選連任
監察人	胡漢良	7	100	於 99.06.25 改選連任

其他應記載事項：

一、監察人之組成及職責：

(一)監察人與公司員工及股東之溝通情形（例如溝通管道、方式等）：

1. 本公司監察人係經由審查公司財務報表、稽核報告及參與公司董事會，以瞭解公司實際營運情形及各項業務狀況，並視個案或業務需要，不定期與公司員工進行溝通討論。
2. 監察人除出席股東大會，聽取股東意見，股東並可經由公司投資人信箱，與監察人交換意見。

(二)監察人與內部稽核主管及會計師之溝通情形（例如就公司財務、業務狀況進行溝通之事項、方式及結果等）：

1. 本公司監察人每月經由審查稽核報告作業，與稽核主管溝通瞭解公司營運及內控風險，並於每季董事會檢討內稽執行情形與異常事項追蹤改善，不定期督導稽核部門就重大相關議題進行風險評估與研討。
2. 本公司監察人均就各項董事會提出之表冊如營業報告書、各季財務報表等核對簿據，必要時會就有關會計公報之適用及各項財務資訊揭露之允當表達與會計師溝通，以維護公司股東權益。

二、監察人列席董事會如有陳述意見，應敘明董事會日期、期別、議案內容、董事會決議結果以及公司對監察人陳述意見之處理：無。

(三)公司治理運作情形及其與上市上櫃公司治理實務守則差異情形及原因

項目	運作情形	與上市上櫃公司治理實務守則差異情形及原因
<p>一、公司股權結構及股東權益</p> <p>(一)公司處理股東建議或糾紛等問題之方式</p> <p>(二)公司掌握實際控制公司之主要股東及主要股東之最終控制者名單之情形</p> <p>(三)公司建立與關係企業風險控管機制及防火牆之方式</p>	<p>(一)本公司由發言人及代理發言人處理股東建議或糾紛等問題。</p> <p>(二)本公司與目前持股超過5%以上之主要法人股東暨其主要股東間均有專人負責聯繫。</p> <p>(三)本公司已訂定關係人、特定公司、集團企業交易處理辦法，與關係企業往來時均遵循辦理。</p>	<p>(一)無。</p> <p>(二)無。</p> <p>(三)無。</p>
<p>二、董事會之組成及職責</p> <p>(一)公司設置獨立董事之情形</p> <p>(二)定期評估簽證會計師獨立性之情形</p>	<p>(一)本公司目前並未設置獨立董事。</p> <p>(二)本公司每年定期評估簽證會計師之獨立性，並提董事會討論。</p>	<p>(一)參酌最新法令規定辦理，研議中。</p> <p>(二)無。</p>
<p>三、建立與利害關係人溝通管道之情形</p>	<p>本公司由發言人及代理發言人擔任公司溝通管道。</p>	<p>無。</p>
<p>四、資訊公開</p> <p>(一)公司架設網站，揭露財務業務及公司治理資訊之情形</p> <p>(二)公司採行其他資訊揭露之方式(如架設英文網站、指定專人負責公司資訊之蒐集及揭露、落實發言人制度、法人說明會過程放置公司網站等)</p>	<p>(一)本公司已架設網站，揭露財務業務相關資訊及公司治理之相關規章。</p> <p>(二)本公司除架設中英文網站外，並指派發言人及代理發言人負責公司資訊之蒐集及揭露，以落實發言人制度，並將法人說明會資料放置本公司網站。</p>	<p>(一)無。</p> <p>(二)無。</p>
<p>五、公司設置提名或其他各類功能性委員會之運作情形</p>	<p>本公司已設置薪資報酬委員會，請參閱本年第26頁說明，惟未設置其他各類功能性委員會。</p>	<p>目前本公司董事皆未具獨立性，故除薪酬委員會外，尚無法設置其他各類功能性委員會職權規章。</p>

六、公司如依據「上市上櫃公司治理實務守則」訂有公司治理實務守則者，請敘明其運作與所訂公司治理實務守則之差異情形：
本公司目前並未依據「上市上櫃公司治理實務守則」訂定公司治理實務守則。

七、其他有助於瞭解公司治理運作情形之重要資訊(如員工權益、僱員關懷、投資者關係、供應商關係、利害關係人之權利、董事及監察人進修之情形、風險管理政策及風險衡量標準之執行情形、客戶政策之執行情形、公司為董事及監察人購買責任保險之情形等)：

- (一)保護員工權益及僱員關懷之相關措施：請參閱年報第67頁至72頁。
- (二)投資者關係、供應商關係及利害關係人之權利相關措施：本公司設有發言人及代理發言人專責處理股東及利害關係人建議，均可經由電話或公司網站進行溝通及意見交流；公司採購部門與供應商關係良好，有利於即時因應市場供需變化情形。
- (三)董事及監察人進修之情形：本公司訂有董事及監察人進修制度，以為董事及監察人遵循及考核之用。謹列示本公司董事及監察人於公開說明書刊印日前最近五年度之進修情形如下表：

職稱	姓名	就任日期	進修日期		主辦單位	課程名稱	進修時數	是否符合(註)
			起	迄				
董事長	卓世坤	77/11/15	98/10/21	98/10/21	財團法人智榮文教基金會	關鍵時刻	4.5	是
			98/10/11	98/10/12	財團法人智榮文教基金會	關鍵時刻	18.0	是
			98/03/06	98/03/06	臺灣證券交易所(股)公司	2009企業社會責任與永續經營投資論壇	3.0	是
董事	陳松永	77/11/15	98/07/24	98/07/24	財團法人中華民國證券暨期貨市場發展基金會	上市公司內部人股權交易法律進修宣導說明會	2.0	是
			101/10/31	101/10/31	社團法人中華公司治理協會	全球化競爭市場，企業如何持續創造經營巔峰及永續經營	3.0	是
			101/09/04	101/09/04	財團法人中華民國證券暨期貨市場發展基金會	財務資訊與經營決策	3.0	是
董事	廖瑞聰	77/11/15	100/11/09	100/11/09	財團法人中華民國證券暨期貨市場發展基金會	美國與中國大陸之經濟展望	3.0	是
			99/07/28	99/07/28	財團法人中華民國證券暨期貨市場發展基金會	上市公司內部人股權交易法律進修宣導說明會	3.0	是
			98/11/09	98/11/09	財團法人中華民國證券暨期貨市場發展基金會	董事如何宏觀解析公司財務資訊	3.0	是
			98/10/21	98/10/21	財團法人智榮文教基金會	關鍵時刻	4.5	是
			98/10/11	98/10/12	財團法人智榮文教基金會	關鍵時刻	18.0	是
			97/12/05	97/12/05	財團法人中華民國證券暨期貨市場發展基金會	董監事及大股東之股權及稅務規劃實務	3.0	是

職稱	姓名	就任日期	進修日期		主辦單位	課程名稱	進修時數	是否符合(註)
			起	迄				
董事	吳慶輝	90/05/31	99/10/15	99/10/15	財團法人中華民國證券暨期貨市場發展基金會	董事執行職務與經營判斷原則	3.0	是
			97/06/19	97/06/19	社團法人中華公司治理協會	證券交易所與董監事之義務與責任	3.0	是
監察人	胡漢良	95/06/15	100/07/19	100/07/19	社團法人中華公司治理協會	獨立董事與審計委員會的運作實務	3.0	是
			100/05/10	100/05/10	社團法人中華公司治理協會	薪酬委員會的工作規劃	3.0	是
			100/04/25	100/04/25	社團法人中華公司治理協會	公司治理與稅務管理	3.0	是
			98/10/21	98/10/21	財團法人智榮文教基金會	關鍵時刻	4.5	是
			98/10/11	98/10/12	財團法人智榮文教基金會	關鍵時刻	18.0	是

註：係指是否符合『上市上櫃公司董事、監察人進修推行要點』所規定之進修時數、進修範圍、進修體系、進修之安排與資訊揭露。

(四)公司經理人參與公司治理有關之進修與訓練：

職稱	姓名	就任日期	進修日期		主辦單位	課程名稱	進修時數
			起	迄			
副總經理	高安民	97/01/01	102/03/22	102/03/23	本公司	建構優勢領導力	16.0
			100/08/19	100/08/19	臺灣證券交易所(股)公司	上市公司發言人重大訊息說明宣導會	3.0
			100/04/12	100/04/12	臺灣證券交易所(股)公司	「企業經營與社會責任」座談會	3.0
			99/08/25	99/08/25	臺灣證券交易所(股)公司	上市公司內部人股權交易法律遵循宣導說明會	3.0
			98/10/21	98/10/21	財團法人智榮文教基金會	關鍵時刻	4.5
			98/10/11	98/10/12	財團法人智榮文教基金會	關鍵時刻	18.0
			97/11/06	97/11/06	臺灣證券交易所(股)公司	第五屆台北公司治理論壇	6.0
			97/04/18	97/04/18	臺灣證券交易所(股)公司	上市公司內部人股權交易法律遵循宣導說明會	3.0
			102/03/22	102/03/23	本公司	建構優勢領導力	16.0
			102/03/19	102/03/19	勤業眾信聯合會計師事務所	如何降低跨國投資有效稅率	6.0
會計部 資深經理	葉明仁	96/08/20	101/07/25	101/07/25	財團法人中華民國會計研究發展基金會	檢調單位對經濟犯罪之鑑識會計實務與法律責任探討	3.0
			101/07/25	101/07/25	財團法人中華民國會計研究發展基金會	審計委員會在公司治理中之優勢、最佳運作實務與設立事宜	3.0

職稱	姓名	就任日期	進修日期		主辦單位	課程名稱	進修時數
			起	迄			
			101/07/24	101/07/24	財團法人中華民國會計研究發展基金會	企業發行「公司債」籌募資金實務研討	3.0
			101/07/24	101/07/24	財團法人中華民國會計研究發展基金會	大陸財務會計體制(含國際會計準則IFRS)、常見用語及與我國現行作法之比較	3.0
			101/09/17	101/09/17	財團法人中華民國會計研究發展基金會	國際會計準則解析	6.0
			100/08/18	100/08/18	財團法人中華民國會計研究發展基金會	財會主管有關財報查核事宜之溝通	3.0
			100/08/18	100/08/18	財團法人中華民國會計研究發展基金會	企業董事會設置「薪資報酬委員會」-法令與實務	3.0
			100/08/19	100/08/19	財團法人中華民國會計研究發展基金會	採用國際會計準則(IFRS)下之財務報表分析實務與因應對策	3.0
			100/08/19	100/08/19	財團法人中華民國會計研究發展基金會	檢調單位查緝「財報不實」案例解析及相關法律責任探討	3.0
			100/03/17	100/03/17	兆豐證券(股)公司	如何開好穩健及合規的股東會-前置作業及議事實務	3.0
			99/12/23	99/12/23	勤業眾信聯合會計師事務所	產業創新條例之研發支出適用投資抵減辦法說明會	3.0
			99/12/03	99/12/03	財團法人台灣外展教育發展基金會	衝突領導	8.0
			99/11/25	99/11/25	臺灣證券交易所(股)公司	「推動我國採用國際會計準則」宣導說明	3.0
			99/08/25	99/08/25	財團法人中華民國會計研究發展基金會	近期公司法及企業併購法實務探討	6.0
			99/08/24	99/08/24	財團法人中華民國會計研究發展基金會	IFRS實務運作解析	6.0
			98/10/21	98/10/21	財團法人智榮文教基金會	關鍵時刻	4.5
			98/10/11	98/10/12	財團法人智榮文教基金會	關鍵時刻	18.0
			97/05/28	97/05/28	臺灣證券交易所(股)公司	上市公司內部人股權交易法律遵循宣講說明會	3.0

(五)公司為董事及監察人購買責任保險之情形：本公司已為全體董事及監察人購買責任保險。

八、如有公司治理自評報告或委託其他專業機構之公司治理評鑑報告者：無。

(四)設置薪資報酬委員會者，其組成、職責及運作情形

1. 薪資報酬委員會之組成及職責

本委員會成員人數為三人，由董事會決議委任之，其中一人為召集人。本委員會成員之專業資格與獨立性，均符合薪資報酬委員會職權辦法第五條及第六條之規定。

本委員會應以善良管理人之注意，忠實履行下列職權，並將所提建議提交董事會討論。但有關監察人薪資報酬建議提交董事會討論，以監察人薪資報酬經公司章程訂明或股東會決議授權董事會辦理者為限：

- (1)定期檢討本規程並提出修正建議。
- (2)訂定並定期檢討本公司董事、監察人及經理人年度及長期之績效目標與薪資報酬之政策、制度、標準與結構。
- (3)定期評估本公司董事、監察人及經理人之績效目標達成情形，並訂定其個別薪資報酬之內容及數額。

本委員會履行前項職權時，應依下列原則為之：

- (1)確保公司之薪資報酬安排符合相關法令並足以吸引優秀人才。
- (2)董事、監察人及經理人之績效評估及薪資報酬，應參考同業通常水準支給情形，並考量個人所投入之時間、所擔負之職責、達成個人目標情形、擔任其他職位表現、公司近年給予同等職位者之薪資報酬，暨由公司短期及長期業務目標之達成、公司財務狀況等評估個人表現與公司經營績效及未來風險之關連合理性。
- (3)不應引導董事及經理人為追求薪資報酬而從事逾越公司風險胃納之行為。
- (4)針對董事及高階經理人短期績效發放紅利之比例及部分變動薪資報酬支付時間，應考量行業特性及公司業務性質予以決定。
- (5)本委員會成員對於其個人薪資報酬之決定，不得加入討論及表決。

前二項所稱之薪資報酬，包括現金報酬、認股權、分紅入股、退休福利或離職給付、各項津貼及其他具有實質獎勵之措施；其範疇應與公開發行公司年報應行記載事項準則中有關董事、監察人及經理人酬金一致。本公司子公司之董事及經理人薪資報酬事項如依子公司分層負責決行事項須經本公司董事會核定者，應先經本委員會提出建議後，再提交董事會討論。

薪資報酬委員會成員資料

身份別	姓名	是否具有五年以上工作經驗 及下列專業資格			符合獨立性情形 (註 1)								兼任其 他公 發公 行公 司薪 資 報 酬 委 員 會 成 員 家 數	備註
		商務、法 務、會 計師 或公 司業 務所 需相 關料 公專 私立 院校 專 業師 以上	法官、檢 察官、 律師、 會計 師或 其他 與公 司業 務所 需之 考 試及 領有 證 書之 專 門 職 業 技 術 人 員	具有商 務、法 務、會 計師 或公 司業 務所 需之 工 作 經 驗	1	2	3	4	5	6	7	8		
其他	張清義			✓	✓	✓	✓	✓	✓	✓	✓	✓	0	無
其他	高振宇			✓	✓	✓	✓	✓	✓	✓	✓	✓	0	無
董事	魏永發			✓	✓	✓	✓	✓	✓	✓	✓	✓	1	(註 2)

註 1：各成員於選任前二年及任職期間符合下述各條件者，請於各條件代號下方空格中打“✓”。

- (1) 非為公司或其關係企業之受僱人。
- (2) 非公司或其關係企業之董事、監察人。但如為公司或其母公司、公司直接及間接持有表決權之股份超過百分之五十之子公司之獨立董事者，不在此限。
- (3) 非本人及其配偶、未成年子女或以他人名義持有公司已發行股份總額百分之一以上或持股前十名之自然人股東。
- (4) 非前三款所列人員之配偶、二親等以內親屬或三親等以內直系血親。
- (5) 非直接持有公司已發行股份總額百分之五以上法人股東之董事、監察人或受僱人，或持股前五名法人股東之董事、監察人或受僱人。
- (6) 非與公司有財務或業務往來之特定公司或機構之董事（理事）、監察人（監事）、經理人或持股百分之五以上股東。
- (7) 非為公司或其關係企業提供商務、法務、財務、會計等服務或諮詢之專業人士、獨資、合夥、公司或機構之企業主、合夥人、董事（理事）、監察人（監事）、經理人及其配偶。
- (8) 未有公司法第 30 條各款情事之一。

註 2：符合「股票上市或於證券商營業處所買賣公司薪資委員會設置及行使職權辦法」第 6 條第 5 項之規定。

2. 薪資報酬委員會之運作情形

薪資報酬委員會運作情形資訊

- (1) 本公司之薪資報酬委員會委員計三人。
- (2) 本屆委員任期：101 年 6 月 25 日至 102 年 6 月 24 日，最近年度薪資報酬委員會開會三次(A)，委員資格及出席情形如下：

職稱	姓名	實際出席次數 (B)	委託出席 次數	實際出席率(% (B/A)(註)	備註
召集人	張清義	3	0	100	無
委員	高振宇	3	0	100	無
委員	魏永發	2	0	67	無

其他應記載事項：

- 一、董事會如不採納或修正薪資報酬委員會之建議，應敘明董事會日期、期別、議案內容、董事會決議結果以及公司對薪資報酬委員會意見之處理(如董事會通過之薪資報酬優於薪資報酬委員會之建議，應敘明其差異情形及原因)：無。
- 二、薪資報酬委員會之議決事項，如成員有反對或保留意見且有紀錄或書面聲明者，應敘明薪資報酬委員會日期、期別、議案內容、所有成員意見及對成員意見之處理：無。

(五) 履行社會責任情形

項目	運作情形	與上市上櫃公司企業社會責任實務守則差異情形及原因
<p>一、落實推動公司治理</p> <p>(一) 公司訂定企業社會責任政策或制度，以及檢討實施成效之情形。</p> <p>(二) 公司設置推動企業社會責任專(兼)職單位之運作情形。</p> <p>(三) 公司定期舉辦董事、監察人與員工之企業倫理教育訓練及宣導事項，並將其與員工績效考核系統結合，設立明確有效之獎勵及懲戒制度之情形。</p>	<p>運作情形</p> <p>(一) 本公司企業社會責任CSR委員會於100年2月成立，負責制定相關企業社會責任政策及指標，並自100年開始定期檢討指標達成狀況，首次以「全球永續性報告協會」(GRI)訂定之永續性報告書第三代綱領(G3.1)為依據架構與指南，撰寫並發布經第三方查驗之「企業社會責任報告書」；爾後每年於第二季完成上年度之企業社會責任報告書之更新編製，於每年第三季經第三方公正機構查證後對外發布。</p> <p>(二) CSR委員會組織包括委員長、發言人與應高推動、綠色設計、環境保護、勞工及職業健康安全、社區參與等委員會，並由公司相關部門主管兼任各委員職務，以推動執行各項活動。</p> <p>(三) 1. 每年安排董事及監察人修習公司治理相關課程，並遵行相關法規之規定。公司內部定期舉辦商業道德政策之宣導，除公司現有之規章、政策之外，並於任職承諾書及供應商合約清楚載明員工任職之誠信與廉潔守則，於新人訓練時，務求讓新進員工瞭解CSR要求的商業道德內容；公司已將誠信經營與員工績效考核及人力資源政策結合，設立明確有效之獎懲制度。本公司於100年訂定「董事、監察人暨經理人道德行為準則」、「誠信經營守則」、「誠信經營作業程序及行為指南」及「企業社會責任實務守則」等規章以為遵循。</p> <p>2. 本公司於100年成立薪酬管理委員會，定期檢討董事、監察人及經理人之薪資報酬制度。</p>	<p>(一) 無。</p> <p>(二) 無。</p> <p>(三) 無。</p>

項目	運作情形	與上市櫃公司企業社會責任實務守則差異情形及原因
<p>二、發展永續環境</p> <p>(一)公司致力於提升各項資源之利用效率，並使用對環境負荷衝擊低之再生物料之情形。</p> <p>(二)公司依其產業特性建立合適之環境管理制度之情形。</p> <p>(三)設立環境管理專責單位或人員，以維護環境之情形。</p> <p>(四)公司注意氣候變遷對營運活動之影響，制定公司節能減碳及溫室氣體減量策略之情形。</p>	<p>運作情形</p> <p>本公司於自100年起、連續第三年度依據全球永續性報告協會(GRI)訂定之第三代報告綱領(G3.1)完成編製企業社會責任報告書，本公司與環境保護有關之執行計劃及績效皆透明且公開的揭露於企業社會責任報告書及網站中。重點說明如下：</p> <p>(一)本公司產品設計考量產品生命週期各階段對環境面之影響，以減量設計及提升能源使用效率為目標，並符合產品品質信賴性原則下，採用再生物料以減少環境衝擊之影響。</p> <p>(二)本公司建立ISO 14001及OHSAS 18001環安衛管理系統，進行環安衛衝擊評估與鑑別，並依據鑑別結果，設定管理目標及執行方案，並定期進行審查執行成效。另本公司亦取得QC 080000無有害物質管理系統及ISO17025化學實驗室之合格認證。</p> <p>(三)本公司依據 ISO 14001及OHSAS 18001設立環安衛管理代表，並依據各項環安衛議題成立跨部門之推動委員會，推動各項與環安衛議題有關之管理活動，並定期檢討推行成效。</p> <p>(四)1. 本公司自97年起進行溫室氣體盤查管理活動，98年進行ISO14064-1組織型溫室氣體盤查，並取得外部查證聲明，本公司以98年溫室氣體排放為基準年，設定減量目標及執行方案。本公司除進行ISO14064-1組織型溫室氣體盤查外，並於99年依據PAS2050 及ISO 14067-1(CD)國際標準，完成Micro Traveler 900s wireless mouse 產品碳足跡調，並標示產品生命週期各階段之碳排放量於包裝上，供消費者選購參考。</p> <p>2. 本公司101年度與EICC合作透過EICC Carbon & Water</p>	<p>與上市櫃公司企業社會責任實務守則差異情形及原因</p> <p>(一)無。</p> <p>(二)無。</p> <p>(三)無。</p> <p>(四)無。</p>

項目	運作情形	與上市上櫃公司企業社會責任實務守則差異情形及原因
<p>三、維護社會公益</p> <p>(一)公司遵守相關勞動法規及尊重國際公認基本勞動人權原則，保障員工之合法權益及雇用政策無差別待遇等，建立適當之管理方法、程序及落實之情形。</p> <p>(二)公司提供員工安全與健康之工作環境，並對員工定期實施安全與健康教育之情形。</p> <p>(三)公司建立員工定期溝通之機制，以及合理方式通知對員工可能造成重大影響之營運變動之情形。</p> <p>(四)公司制定並公開其消費者權益政策，以及對其產品與服務提供透明且有效之消費者申訴程序之情形。</p> <p>(五)公司與供應商合作，共同致力提升企業社會責任之情形。</p> <p>(六)公司藉由商業活動、實物捐贈、企業志工服務或其他免費專業服務，參與社區發展及慈善公益團體相關活動之情形。</p>	<p>reporting system，進行供應鏈溫室氣體排放及水源使用狀況盤查，未來將持續透過供應鏈調查及管理，以識別並降低供應鏈對環境衝擊之風險。</p> <p>(一)本公司遵循當地相關勞動法令規範，如工資報酬、工時、保險福利、健康安全、性騷擾防治等，訂定工作規則及人事規章，保障勞工權益，以期建立一個維護人權、平等的工作環境。</p> <p>(二)1. 台北總公司定期舉辦消防安全教育訓練，指導同仁強化消防常識及防災教育，增進同仁危機處理及應變能力。此外，於內部數位學習網站設有「提昇安全意識」、「安全衛生教育訓練」、「工作壓力預防及檢測」、「職業性下背痛預防」等內容，未來亦預計新增符合趨勢之安全健康相關議題，讓員工可不受時間空間限制，隨時上網學習瞭解安全健康相關資訊。</p> <p>2. 大陸工廠為持續推動上述職業安全衛生管理政策，本公司成立職業安全衛生管理推動委員會，負責職業安全衛生之危害鑒別、風險評估及風險控制之規劃及推動。2012年職業安全衛生管理推動委員會，落實安全管理。每年進行工廠風險源識別。對人、事、物展開系統性管理；建立特殊崗位E化系統、每年度定期進行職業危害因素環境監測、保障工作場所作業環境、作業人員安全。</p> <p>(三)提供員工多元意見表達管道，如福委會意見箱，以及人力資源部kyehrd e-mail信箱發表意見。</p> <p>1. 成立申訴及提案制度，並依意見表達，分析歸納問題，以作為公司未來改善參考。</p>	<p>(一)無。</p> <p>(二)無。</p> <p>(三)無。</p> <p>(四)無。</p> <p>(五)無。</p> <p>(六)無。</p>

項目	運作情形	與上市上櫃公司企業社會責任實務守則差異情形及原因
	<p>2. 確實依照勞基法規定辦理各項作業。</p> <p>(四)1. 本公司產品行銷全球80餘國，在台北及大陸工廠設有客服部門，處理客戶與消費者對產品之售後服務。在海外英國、德國、美國、捷克、波蘭、阿根廷、巴西、委內瑞拉、哥倫比亞及印度等多國設有客服部門或維修中心服務當地消費者。尚未設立服務中心之地區，則提供產品技術手冊與零件支援，經由當地客戶做產品售後服務，以保障消費者權益。</p> <p>2. 本公司網站除提供各維修中心聯繫訊息，方便消費者查詢外，亦提供即時產品查詢服務及使用者回饋信箱服務，以保障全球消費者使用本公司產品之權益。</p> <p>3. 每年舉辦二次全球客戶滿意度調查，得以及時檢視與提升本公司之服務品質。</p> <p>(五)1. 公司透過對供應商的影響力，將CSR與EICC有關的議題如：無有害物質管制、氣候變遷...等議題，透過e化平台與定期的供應商大會，推廣到上游供應鏈。本公司更積極地對供應商推廣EICC所制定之相關準則，新供應商導入就必須承諾保證遵守 EICC (Electronic Industry Code of Conduct) 及昆盈企業股份有限公司供應商行為準則同意書，並簽署供應商誠信承諾書。本公司期望供應商能正派經營、遵守法律、社會標準，共同面對並負起企業社會責任。</p> <p>2. 在 101 年，公司持續推行新供應商 EICC 問卷自評，更將電子產業公民聯盟(EICC)行為守則應用到供應商，使用 EICC 實作方法和工具，定期稽核、追蹤並盡力監控其應用，鼓勵供應商效法並給予支援，並且完成了 56 家供應商的現場稽核。要求供應商限期內</p>	

與上市上櫃公司企業社會責任實務守則差異情形及原因	運作情形	項目
	<p>對初步稽核缺失報告提出改善對策，並於改善後確實覆核的審查與確認。</p> <p>(六)本公司透過公益慈善活動、關懷弱勢團體回饋社會，以提升公民擔當亦是企業社會責任之一。自96年起成立愛心捐款專案，不定期參與財團及社團法人公益相關活動，以實踐企業社會責任。本公司101年回饋台灣及大陸社會具體事蹟詳列如下：</p> <ol style="list-style-type: none"> 1. 捐助真善美福社會福利基金會心智障礙兒童新台幣100,000元。 2. 新北市興穀國民小學清寒獎學金新台幣81,000元以及公司電腦週邊產品一批。 3. 贊助世界和平會危機兒及受飢兒專案新台幣120,000元。 4. 贊助國立清華大學（貝里斯志工團）高畫數2.0mm自動對焦網路攝影機15台。 5. 國立台灣師範大學科技學院獎學金新台幣50萬元。 6. 捐贈華山福利慈善基金100份部落偏鄉無依老人團圓年菜金新台幣60,000元。 7. 促進台灣稻米產業發展，委由台灣稻農有限公司以契約耕作合作方式採購新台幣300,000元。 8. 持續積極參與各項公益活動、社區建設，分別於2012年3月31日參加“地球一小時”熄燈活動。2012年6月29日清掃寶屯公園，並定期清潔維護衛生。2012年1月“千金扶千戶”活動，對貧困戶慰問。2012年3、6、8、11月探訪東莞市兒童福利院孤兒。2012年9月17日“千金扶千戶”活動，對貧困戶3戶進行中秋慰問人民幣2,273元，每戶平均750元。 	

項目	運作情形	與上市上櫃公司企業社會責任實務守則差異情形及原因
<p>四、加強資訊揭露</p> <p>(一)公司揭露具攸關性及可靠性之企業社會責任相關資訊之方式。</p> <p>(二)公司編製企業社會責任報告書，揭露推動企業社會責任之情形。</p>	<p>(一)本公司分別於證交所公開資訊觀測站及公司網站內揭露相關訊息。</p> <p>(二)1.本公司已於100年起首次、101年持續二年度依據全球永續性報告協會(GRI)訂定之第三代報告綱領(G3.1)完成「企業社會責任報告書」，並通過第三方公正單位DNV之查證，宣告報告書內容符合GRI G3.1 A+應用等級。</p> <p>2.本公司每年進行利害關係人關心議題鑑別與分析，並於每年三月份開始依據利害關係人鑑別與分析結果，進行上一年度之報告更新。</p> <p>3.為進一步蒐集利害關係人關心議題，本公司於100年完成企業社會責任網站建構，並將歷年來完成之報告書公開揭露於在網站上，供KYE之相關利害關係人查閱及意見回饋。</p>	<p>(一)無。</p> <p>(二)無。</p>
<p>五、公司如依據「上市上櫃公司企業社會責任實務守則」訂有本身之企業社會責任守則者，請敘明其運作與所訂守則之差異情形：</p> <p>本公司貫徹履行企業社會責任，其運作與所訂之「企業社會責任守則」並無差異。</p>		
<p>六、其他有助於瞭解企業社會責任運作情形之重要資訊(如公司對環保、社區參與、社會貢獻、社會服務、社會公益、消費者權益、人權、安全衛生與其他社會責任活動所採行之制度與措施及履行情形)：</p> <p>本公司在建國百年榮獲經濟部國貿局「台灣百大品牌」歷史性殊榮。此外，亦以長期實踐社會責任、關懷社會整體發展、在地深耕及帶動當地產業與經濟發展的傑出貢獻，榮獲「新北市卓越企業獎」的榮耀。</p>		
<p>七、公司產品或企業社會責任報告書如有通過相關驗證機構之查證標準，應加以敘明：</p> <p>本公司自100年起依據全球永續性報告協會(GRI)訂定之第三代報告指南(G3.1)標準，持續二年度完成撰寫企業社會責任報告書，同時通過過第三方公正單位DNV之查證，宣告報告書內容符合GRI G3.1 A+應用等級，並予以公開發布。</p>		

(六)公司履行誠信經營情形及採行措施

項 目	運 作 情 形	與上市上櫃公司誠信經營守則差異情形及原因
<p>一、訂定誠信經營政策及方案</p> <p>(一)公司於規章及對外文件中明示誠信經營之政策，以及董事會與管理階層承諾積極落實之情形。</p> <p>(二)公司訂定防範不誠信行為方案之情形，以及方案內之作業程序、行為指南及教育訓練等運作情形。</p> <p>(三)公司訂定防範不誠信行為方案時，對營業範圍內具較高不誠信行為風險之營業活動，採行防範行賄及收賄、提供非法政治獻金等措施之情形。</p>	<p>(一)本公司於公司網站內公告「董事監察人暨經理人道德行為準則」及「誠信經營守則」，以明示本公司誠信經營之政策。</p> <p>(二)本公司訂定「誠信經營守則」為內部管理之規範，並不定期對員工進行相關教育訓練，同時建立風險管理及定期彙報之執行流程。</p> <p>(三)本公司訂定相關管理辦理，明訂員工從事營業範圍內所有活動應遵循之法規依據與懲處措施。</p>	<p>本公司謹依據各項規定與辦法，全力達成誠信經營守則之相關規範。</p> <p>(一)無。</p> <p>(二)無。</p> <p>(三)無。</p>
<p>二、落實誠信經營</p> <p>(一)公司商業活動應避免與有不誠信行為紀錄者進行交易，並於商業契約中明訂誠信行為條款之情形。</p> <p>(二)公司設置推動企業誠信經營專(兼)職單位之運作情形，以及董事會督導情形。</p> <p>(三)公司制定防止利益衝突政策及提供適當陳述管道運作情形。</p> <p>(四)公司為落實誠信經營所建立之有效會計制度、內部控制制度之運作情形，以及內部稽核人員查核之情形。</p>	<p>(一)本公司與他人建立商業關係前，即進行各項誠信行為之評估，並於從事商業行為前要求對方簽署誠信承諾書，以確保對方遵守本公司訂定之各項誠信規定。</p> <p>(二)本公司已設置推動企業誠信經營之專職單位，並依據相關管理辦法督導各項作業及向董事會報告運作情形。</p> <p>(三)本公司已提供適當陳述管道以利同仁隨時提供資訊，負責單位並應將所得資訊及處理方式登錄建檔備查。</p> <p>(四)本公司稽核人員因查核發現之內部作業缺失均要求相關部門即時修正，另公司每年辦理內部控制自評作業，包括控制環境、風險評估、控制作業、資訊及溝通與監督等判斷項目，再由稽核部門覆</p>	<p>(一)無。</p> <p>(二)無。</p> <p>(三)無。</p> <p>(四)無。</p>

項 目	運 作 情 形	與上市上櫃公司誠信經營守則差異情形及原因
三、公司建立檢舉管道與違反誠信經營規定之懲戒及申訴制度之運作情形。	核各部門及子公司之自行檢核報告，以確保內部控制制度執行之有效性。 本公司已提供檢舉管道且建立違反誠信經營規定之懲戒及申訴制度，並不定期檢討修正，以落實誠信經營之理念與規範。	無
四、加強資訊揭露 (一)公司架設網站，揭露誠信經營相關資訊情形。 (二)公司採用其他資訊揭露之方式(如架設英文網站、指定專人負責公司資訊之蒐集及揭露放置公司網站等)。	(一)本公司設有中英文網站(http://www.geniusnet.com)，並依規定揭露誠信經營相關資訊。 (二)本公司指定專人負責公司網站相關資訊之維護與更新，以利投資人查詢參考。	(一)無。 (二)無。
五、公司如依據「上市上櫃公司誠信經營守則」訂有本身之誠信經營守則者，請敘明其運作與所訂守則之差異情形： 本公司依據「上市上櫃公司誠信經營守則」訂有本身之誠信經營守則，且全力達成誠信經營守則之相關規範。		
六、其他有助於瞭解公司誠信經營運作情形之重要資訊(如公司對商業往來廠商宣導公司誠信經營決心、政策及邀請其參與教育訓練、檢討修正公司訂定之誠信經營守則等情形)： 本公司於公司網站公告之企業社會責任報告書中已揭示本公司誠信經營之政策，且訂有供應商誠信承諾書，於從事商業行為前要求對方簽署，並針對相關國際準則或議題不定期檢討與更新相關政策。		

(七)公司訂定公司治理守則及相關規章者，其查詢方式

1. 臺灣證券交易所(股)公司公開資訊觀測站網址 <http://newmops.twse.com.tw>。
2. 本公司網址 <http://www.geniusnet.com>，投資人資訊之重要規章項下。

(八)其他足以增進對公司治理運作情形之瞭解的重要資訊：無。

(九)內部控制制度執行狀況

1. 內部控制聲明書

昆盈企業股份有限公司

內部控制制度聲明書


日期：102年4月29日

- 本公司民國 101 年度之內部控制制度，依據自行檢查的結果，謹聲明如下：
- 一、本公司確知建立、實施和維護內部控制制度係本公司董事會及經理人之責任，本公司業已建立此一制度。其目的係在對營運之效果及效率(含獲利、績效及保障資產安全等)、財務報導之可靠性及相關法令之遵循等目標的達成，提供合理的確保。
 - 二、內部控制制度有其先天限制，不論設計如何完善，有效之內部控制制度亦僅能對上述三項目標之達成提供合理的確保；而且，由於環境、情況之改變，內部控制制度之有效性可能隨之改變。惟本公司之內部控制制度設有自我監督之機制，缺失一經辨認，本公司即採取更正之行動。
 - 三、本公司係依據「公開發行公司建立內部控制制度處理準則」(以下簡稱「處理準則」)規定之內部控制制度有效性之判斷項目，判斷內部控制制度之設計及執行是否有效。該「處理準則」所採用之內部控制制度判斷項目，係為依管理控制之過程，將內部控制制度劃分為五個組成要素：1. 控制環境，2. 風險評估，3. 控制作業，4. 資訊及溝通，及5. 監督。每個組成要素又包括若干項目。前述項目請參見「處理準則」之規定。
 - 四、本公司業已採用上述內部控制制度判斷項目，檢查內部控制制度之設計及執行的有效性。
 - 五、本公司基於前項檢查結果，認為本公司於民國 101 年 12 月 31 日的內部控制制度(含對子公司之監督與管理)，包括知悉營運之效果及效率目標達成之程度、財務報導之可靠性及相關法令之遵循有關的內部控制制度等之設計及執行係屬有效，其能合理確保上述目標之達成。
 - 六、本聲明書將成為本公司年報及公開說明書之主要內容，並對外公開。上述公開之內容如有虛偽、隱匿等不法情事，將涉及證券交易法第二十條、第三十二條、第一百七十一條及第一百七十四條等之法律責任。
 - 七、本聲明書業經本公司民國102年4月29日董事會通過，出席董事6人中，有0人持反對意見，餘均同意本聲明書之內容，併此聲明。

昆盈企業股份有限公司

董事長：卓世坤

總經理：劉復漢



2. 委託會計師專案審查內部控制報告：無。

(十)最近年度及截至年報刊印日止公司及其內部人員依法被處罰、公司對其內部人員違反內部控制制度規定之處罰、主要缺失與改善情形：無。

(十一)最近年度及截至年報刊印日止，股東會及董事會之重要決議

股東會/董事會	會議日期	重要決議事項
董事會	101/02/24	本公司 101 年度第 1 次買回股份辦理註銷案
董事會	101/03/26	1. 本公司 100 年度營業報告書及財務報表案 2. 召開本公司 101 年股東常會案
董事會	101/04/26	1. 本公司 100 年度盈餘分派案 2. 本公司 101 年度第 1 季財務報表及合併財務報表案 3. 訂定本公司買回股份註銷基準日案 4. 解除本公司總經理競業禁止之限制案
股東常會	101/06/22	1. 本公司 100 年度營業報告 2. 本公司 100 年度監察人查核報告 3. 本公司庫藏股票執行情形報告 4. 本公司 100 年度營業報告書及財務報表案 5. 本公司 100 年度盈餘分派案
董事會	101/08/27	1. 本公司 101 年上半年度財務報表及合併財務報表案 2. 訂定本公司買回股份註銷基準日案
董事會	101/10/26	本公司 101 年度前 3 季財務報表及合併財務報表案
董事會	101/11/05	本公司 101 年度第 2 次買回股份辦理註銷案
董事會	101/12/26	本公司聘用稽核主管案
董事會	102/03/25	1. 本公司 101 年度營業報告書及財務報表案 2. 本公司 101 年度盈餘分派案 3. 召開本公司 102 年股東常會案 4. 本公司 102 年度買回股份轉讓員工及買回股份辦理註銷案
董事會	102/04/29	本公司 102 年度第 1 季合併財務報表案

(十二)最近年度及截至年報刊印日止董事或監察人對董事會通過重要決議有不同意見且有紀錄或書面聲明者，其主要內容：無。

(十三)最近年度及截至年報刊印日止，公司董事長、總經理、會計主管、財務主管、內部稽核主管及研發主管等辭職解任情形：

公司有關人士辭職解任情形彙總表

102 年 5 月 1 日

職稱	姓名	到任日期	解任日期	辭職或解任原因
研發主管	蔡政哲	100.12.23	101.06.05	職務調整
內部稽核主管	賴晉輝	83.06.14	102.01.01	退休

註：所稱公司有關人士係指董事長、總經理、會計主管、財務主管、內部稽核主管及研發主管等。

四、會計師公費資訊

本公司給付同一簽證會計師、簽證會計師所屬會計師事務所及其關係企業屬 101 年度之非審計公費佔審計公費之比例未達四分之一以上，且審計公費未較 100 年度減少，公費如下：

單位：新台幣仟元

會計師事務所名稱	會計師姓名	審計公費	非審計公費					會計師查核期間	備註
			制度設計	工商登記	人力資源	其他(註1)	小計		
勤業眾信聯合會計師事務所	吳怡君	4,060	0	0	0	50	4,110	101 年度	無
	邵志明								
勤業眾信聯合會計師事務所	-	0	0	18	0	0	18	-	無

註1：係買回股份區間價格合理性評估意見書及協議程序執行報告。

註2：會計師之查核期間係涵蓋完整會計年度。

五、更換會計師資訊

因本公司委任簽證之勤業眾信聯合會計師事務所內部工作調整，以致本公司最近二年度有更換會計師情形如下：

年度	事務所名稱	會計師姓名	查核意見
100	勤業眾信聯合會計師事務所	吳美慧、張日炎	修正式無保留意見
101	勤業眾信聯合會計師事務所	吳怡君、邵志明	修正式無保留意見

六、公司之董事長、總經理、負責財務或會計事務之經理人，最近一年內曾任職於簽證會計師所屬事務所或其關係企業者：無。

七、最近年度及截至年報刊印日止，董事、監察人、經理人及持股比例超過百分之十之股東股權移轉及股權質押變動情形

(一)董事、監察人、經理人及大股東股權變動情形

單位：股

職稱	姓名	101 年度		當年度截至 4 月 15 日止 (註 1)	
		持有股數 增(減)數	質押股數 增(減)數	持有股數 增(減)數	質押股數 增(減)數
董事長	卓世坤	0	1,094,000	0	0
董事	陳松永	0	0	0	0
董事	廖瑞聰	0	0	0	0
董事	吳慶輝	0	0	0	0
董事	魏永發	0	0	0	0
董事	黃聯豐	0	0	0	0
監察人	卓進興	0	400,000	0	0
監察人	胡漢良	0	0	0	0
總經理	劉復漢	0	0	0	0
特助	廖國民(註 2)	0	0	(不適用)	
特助	賴治兆(註 2)	0	0	(不適用)	
特助	蔡政哲(註 3)	0	0	0	0
特助	謝金祥(註 4)	0	0	(不適用)	
特助	蔡建興	0	0	0	0
特助	李百祥	0	0	0	0
特助	張正倫				
副總經理	高安民	0	0	0	0
副總經理	林榮裕	0	0	0	0
副總經理	徐志平	0	0	0	0
資深副總經理	曾兆登(註 5)	0	0	0	0
副總經理	簡瑞宏(註 6)	(不適用)		0	0
副總經理	魏國英(註 7)	(不適用)		0	0
協理	夏承漢	(112,000)	0	(40,000)	0
協理	關復平	0	0	0	0
協理	粘智恒	0	0	0	0
協理	陳祈文(註 8)	0	0	0	0
會計部資深經理	葉明仁	0	0	0	0

註 1：係列示本次股東常會停止過戶登記日止之持有及質押股數增減變動情形。

註 2：該員於 102 年 1 月辦理退休，係列示其就職日起之股權變動情形。

註 3：該員於 102 年 4 月辦理退休，係列示其在職日止之股權變動情形。

註 4：該員於 101 年 12 月辦理退休，係列示其在職日止之股權變動情形。

註 5：該員於 101 年 4 月聘任，係列示其就職日起之股權變動情形。

註 6：該員於 102 年 1 月聘任，係列示其就職日起之股權變動情形。

註 7：該員於 102 年 2 月聘任，係列示其就職日起之股權變動情形。

註 8：該員於 101 年 12 月聘任，係列示其就職日起之股權變動情形。

(二)董事、監察人、經理人及大股東股權移轉之相對人為關係人者之資訊：無。

(三)董事、監察人、經理人及大股東股權質押之相對人為關係人者之資訊：無。

八、持股比例占前十名之股東，其相互間為財務會計準則公報第六號關係人或為配偶、二親等以內之親屬關係之資訊

(102年4月15)單位：股；%

姓名	本人持有股份		配偶、未成年子女持有股份		利用他人名義合計持有股份		前十大股東相互間具有財務會計準則公報第六號關係人或為配偶、二親等以內之親屬關係者，其名稱或姓名及關係。		備註
	股數	持股比率	股數	持股比率	股數	持股比率	名稱	關係	
陳松永	10,024,243	3.29	2,710,556	0.89	0	0.00	卓進興 卓世坤 徐秀琴	姻親 姻親 姻親	無
卓進興	10,996,538	3.60	0	0.00	0	0.00	卓世坤 徐秀琴 陳松永 金安泰投資 有限公司	父子 姻親 姻親 該公司董事	無
卓世坤	5,404,547	1.77	4,070,252	1.33	0	0.00	卓進興 徐秀琴 陳松永	父子 夫妻 姻親	無
東貝光電科技(股)有限公司	7,984,000	2.62	0	0.00	0	0.00	無	無	無
東貝光電科技(股)有限公司代表人： 吳慶輝	0	0.00	0	0.00	0	0.00	無	無	無
金安泰投資有限公司	6,577,070	2.16	0	0.00	0	0.00	無	無	無
金安泰投資有限公司代表人：卓進興	10,996,538	3.60	0	0.00	0	0.00	卓世坤 徐秀琴 陳松永	父子 姻親 姻親	無
余祈霖	5,188,000	1.70	0	0.00	0	0.00	無	無	無
美商花旗託管次元新興市場評估基金投資專戶	4,461,000	1.46	0	0.00	0	0.00	無	無	無
丸智投資(股)有限公司	4,136,511	1.36	0	0.00	0	0.00	無	無	無
丸智投資(股)有限公司代表人： 徐秀琴	2,653,559	0.87	6,821,240	2.24	0	0.00	卓進興 卓世坤 陳松永	姻親 夫妻 姻親	無
丸筌投資(股)有限公司	3,573,688	1.17	0	0.00	0	0.00	無	無	無
丸筌投資(股)有限公司代表人： 施麗雲	19,569	0.01	2,880,511	0.94	0	0.00	廖瑞聰	夫妻	無
廖瑞聰	2,880,511	0.94	19,569	0.01	0	0.00	施麗雲	夫妻	無

註：持股比例係以股東自己名義、配偶、未成年子女或利用他人名義持有股份合計數排名。

九、公司、公司之董事、監察人、經理人及公司直接或間接控制之事業對同一轉投資事業之持股數，並合併計算綜合持股比例

綜合持股比例

(101年12月31日)單位：股；元；%

轉投資事業 (註1)	本公司投資		董事、監察人、經理人 及直接或間接控制 事業之投資		綜合投資	
	股數	持股比例	股數	持股比例	股數	持股比例
仲強投資股份有限公司	14,396,808	100.00	—	—	14,396,808	100.00
宏城投資股份有限公司	15,578,103	100.00	—	—	15,578,103	100.00
美國 KYE International Corporation	1,000,000	100.00	—	—	1,000,000	100.00
德國 KYE Systems Europe GmbH (註2)	EUR 2,270,338	100.00	—	—	EUR 2,270,338	100.00
英國 KYE Systems UK Ltd.	699,661	98.86	—	—	699,661	98.86
昆盈企業(香港)股份有限公司	500,000	100.00	—	—	500,000	100.00
英屬開曼群島 Genius Holding Co., Ltd.	33,827,377	100.00	—	—	33,827,377	100.00
薩摩亞凱傑有限公司(註2)	HKD 6,570,000	21.90	—	—	HKD 6,570,000	21.90
台灣微米科技股份有限公司	40,793,497	90.65	—	—	40,793,497	90.65
薩摩亞晉高有限公司(註2)	USD 150,000	20.00	—	—	USD 150,000	20.00
尚立光電股份有限公司	3,400,000	30.91	200,000	1.82	3,600,000	32.73
海峽數碼股份有限公司	3,712,500	22.38	—	—	3,712,500	22.38

註1：係本公司採權益法評價之長期股權投資。

註2：非為股份有限公司，以出資額及出資比例列示。

肆、募資情形

一、資本及股份

(一) 股本來源

單位：股：新台幣元

年月	發行價格	核定股本		實收股本		備註			其他	
		股數	金額	股數	金額	股本來源	生效日期	文號		以現金以外之財產 抵充股款者
100.03	10元	390,000,000	3,900,000,000	286,888,242	2,868,882,420	員工認股權	92.12.01	台財證一字 第0920155796號函	無	無
100.10	10元	390,000,000	3,900,000,000	312,339,061	3,123,390,610	股份交換	100.09.08	金管證發字 第1000040745號函	無	無
100.12	10元	390,000,000	3,900,000,000	312,403,061	3,124,030,610	員工認股權	92.12.01	台財證一字 第0920155796號函	無	無
101.04	10元	390,000,000	3,900,000,000	306,378,061	3,063,780,610	買回股份註銷 買回股份註銷	100.12.22 101.02.24	金管證交字 第1000062740號函 金管證交字 第1010006677號函	無	無
101.08	10元	390,000,000	3,900,000,000	305,107,061	3,051,070,610	買回股份註銷	101.05.04	金管證交字 第1010020471號函	無	無

102年4月15日

股份種類	核定股本		備註
	流通在外股份(註)	未發行股份	
普通股	291,829,061	84,892,939	無
		合計	
		390,000,000	

註：該股票係屬上市股票。

(二)股東結構

102年4月15日

股東結構 數量	政府機構	金融機構	其他法人	個人	外國機構 及外人(註)	合計
人 數	2	1	61	21,982	61	22,107
持有股數	223	13,013	48,459,012	239,607,807	17,027,006	305,107,061
持股比例(%)	0.00	0.00	15.88	78.54	5.58	100.00

註：係包括陸資持股0.002%；陸資係指大陸地區人民來臺投資許可辦法第3條所規定之大陸地區人民、法人、團體、其他機構或其於第三地區投資之公司。

(三)股權分散情形

普 通 股

102年4月15日

持股分級	股東人數	持有股數	持股比例(%)
1 至 999	6,475	1,552,509	0.51
1,000 至 5,000	9,741	23,215,480	7.61
5,001 至 10,000	2,560	20,482,096	6.71
10,001 至 15,000	925	11,655,542	3.82
15,001 至 20,000	661	12,347,419	4.05
20,001 至 30,000	545	14,067,715	4.61
30,001 至 50,000	517	21,138,836	6.92
50,001 至 100,000	366	25,939,031	8.50
100,001 至 200,000	166	23,955,783	7.85
200,001 至 400,000	79	21,557,802	7.07
400,001 至 600,000	32	15,278,340	5.01
600,001 至 800,000	9	6,192,213	2.03
800,001 至 1,000,000	3	2,583,808	0.85
1,000,001 以上	28	105,140,487	34.46
合 計	22,107	305,107,061	100.00

(四)主要股東名單

102年4月15日

主要股東名稱	持有股數	持股比例(%)
卓進興	10,996,538	3.60
陳松永	10,024,243	3.29
東貝光電科技股份有限公司	7,984,000	2.62
金安泰投資有限公司	6,577,070	2.16
卓世坤	5,404,547	1.77
余祈霖	5,188,000	1.70
美商花旗託管次元新興市場評估基金投資專戶	4,461,000	1.46
丸智投資股份有限公司	4,136,511	1.36
丸筌投資股份有限公司	3,573,688	1.17
廖瑞聰	2,880,511	0.94

註：係列示股權比例占前十名之股東。

(五)最近二年度每股市價、淨值、盈餘、股利及相關資料

每股市價、淨值、盈餘及股利資料

單位：新台幣元；仟股；%

項目		年度	100年	101年	截至102年4月30日 (註9)
每股市價 (註1)	最高		26.41	14.15	9.80
	最低		10.00	8.01	8.82
	平均		17.21	10.58	9.19
每股淨值 (註2)	分配前		14.24	14.47	14.96
	分配後		14.24	—	—
每股盈餘 (註3)	加權平均股數		289,159	301,221	292,730
	每股盈餘	追溯調整前	0.40	0.24	0.08
		追溯調整後	0.40	—	—
每股股利 (註4)	現金股利(註5)		0.24	—	0.19593771
	無償配股	盈餘配股	0	0	0
		資本公積配股	0	0	0
投資報酬分析	累積未付股利		0	0	0
	本益比(註6)		43.03	44.08	114.88
	本利比(註7)		71.71	—	46.90
	現金股利殖利率(註8)		1%	—	2%

註1：係列示各年度普通股最高及最低市價，並按各年度成交值與成交量計算各年度平均市價。

註2：係以年底已發行流通在外股數為準，並依據次年度股東常會決議分配之情形填列。

註3：未有因無償配股等情形而須追溯調整者。

註4：102年度係依據股東常會前經董事會通過擬議之股利分配情形填列。

註5：102年度係包括資本公積配發現金每股新台幣0.12811969元。

註6：本益比=當年度每股平均收盤價/每股盈餘。

註7：本利比=當年度每股平均收盤價/每股現金股利。

註8：現金股利殖利率=每股現金股利/當年度每股平均收盤價。

註9：每股淨值及每股盈餘係依102年度第1季經會計師核閱之合併財務報表填列。

(六)公司股利政策、執行狀況及預期股利政策將有重大變動之影響

1. 本公司股利政策

本公司盈餘分派依相關法令及本公司章程之規定辦理。股利政策於考量本公司所處產業環境、成長階段及長期財務規劃後，在公司經營與發展，及股東權益最大化之前提下擬訂如下：

(1) 股利發放之條件、時機

本公司所處之電腦週邊及消費性電子影音相關產業競爭激烈，厚實自有資本為永續經營及穩健發展之基礎。且本公司正值快速成長階段，對資金需求殷切。為支應成長與健全財務結構之需要，本公司股利發放將以先滿足未來營運發展及資本支出等資金需求為原則，並綜合考量穩定股利與股東長期投資利益及對現金流入需求等條件，每年決算後如有盈餘，除提撥應納營利事業所得稅並彌補歷年虧損外，應先提出百分之十為法定盈餘公積，但法定盈餘公積累積已達資本總額時不在此限；並就當年度發生之股東權益減項金額提列特別盈餘公積，次提董監事酬勞金不高於1%，員工紅利1%至15%，餘額加計以往年度累計未分配盈餘分派股東紅利，並經股東會及主管機關核准後發放之。

(2) 股利發放之金額、種類

本公司股東紅利之分派採股票股利或現金股利二種方式發放，其中現金股利不得低於股東紅利總數之百分之十，餘以股票股利發放，但現金股利每股若低於 0.1 元（含），得不予發放，全數改以股票股利發放。

2. 執行狀況

本次股東常會擬議股利分配之情形

項 目	每股配發(元)	來 源
現金股利	0.06781802	未分配盈餘
股票股利	0.00000000	-
配發現金	0.12811969	資本公積
合 計	0.19593771	

3. 預期股利政策將有重大變動之影響

本公司股利政策預期未有重大變動，故無影響。

(七) 本次股東會擬議之無償配股對公司營業績效及每股盈餘之影響

項 目	年 度	102 年度 (預估)	
期初實收資本額 (仟元)		3,051,071	
本年度配股 配息情形	每股現金股利 (元) (註 1)	0.19593771	
	盈餘轉增資每股配股數 (股)	0	
	資本公積轉增資每股配股數 (股)	0	
營業績效 變化情形 (註 2)	營業利益 (仟元)	-	
	營業利益較去年同期增 (減) 比率	-	
	稅後純益 (仟元)	-	
	稅後純益較去年同期增 (減) 比率	-	
	每股盈餘 (元)	-	
	每股盈餘較去年同期增 (減) 比率	-	
擬制性每股 盈餘及本益比 (註 2)	若盈餘轉增資全數改配放 現金股利	擬制每股盈餘 (元) 擬制年平均投資報酬率	- -
	若未辦理資本公積轉增資	擬制每股盈餘 (元) 擬制年平均投資報酬率	- -
	若未辦理資本公積且盈餘 轉增資改以現金股利發放	擬制每股盈餘 (元) 擬制年平均投資報酬率	- -

註1：係包括資本公積配發現金每股新台幣0.12811969元。

註2：本公司102年度未編製財務預測，故無法計算。

註3：本表係依財政部證券暨期貨管理委員會91年4月16日(91)台財證(一)字第002534號函規定辦理。

董事長：卓世坤



經理人：劉復漢



會計主管：葉明仁



(八)員工分紅及董事、監察人酬勞

1. 公司章程所載員工分紅及董事、監察人酬勞之成數或範圍

本公司每年決算後如有盈餘，除提撥應納營利事業所得稅並彌補歷年虧損外，應先提出百分之十為法定盈餘公積，但法定盈餘公積累積已達資本總額時不在此限；並就當年度發生之股東權益減項金額提列特別盈餘公積，次提董監事酬勞金不高於1%，員工紅利1%至15%，餘額加計以往年度累計未分配盈餘分派股東紅利，其中現金股利不得低於股東紅利總數之百分之十，餘以股票股利發放，但現金股利每股若低於0.1元(含)，得不予發放，全數改以股票股利發放。

2. 本期估列員工紅利及董事、監察人酬勞金額之估列基礎、配發股票紅利之股數計算基礎及實際配發金額若與估列數有差異時之會計處理：

於股東會決議日時，若金額仍有變動，則依會計估計變動處理，於股東會決議年度調整入帳。

3. 董事會通過之擬議配發員工分紅等資訊：

(1) 擬議配發員工現金紅利、股票紅利及董事、監察人酬勞金額

員工現金紅利新台幣2,000,000元、股票紅利新台幣0元及董事、監察人酬勞金新台幣160,000元，與認列費用年度估列金額並無差異。

(2) 擬議配發員工股票紅利金額及占本期稅後純益及員工紅利總額合計數之比例

本公司擬議配發員工股票紅利新台幣0元，故占比為0%。

(3) 考慮擬議配發員工紅利及董事、監察人酬勞後之設算每股盈餘

配發員工紅利及董事、監察人酬勞金係於101年度以費用列帳，且擬議之員工紅利全數配發現金，故對101年度稅後基本每股盈餘並無影響。

4. 前一年度員工分紅及董事、監察人酬勞之實際配發情形

單位：新台幣仟元；仟股；%

項目	金額	股數	占100年底流通在外普通股股數之比例
員工分紅 - 現金	0	無	無
董事、監察人酬勞金	0		
合計	0		

(1) 本公司100年度未有配發員工分紅及董事、監察人酬勞，故對100年度稅後基本每股盈餘並無影響。

(2) 實際配發情形與原董事會通過擬議配發情形之差異：無。

(九)最近年度及截至年報刊印日止，公司買回本公司股份情形

102年5月1日

買回期次	101年度第1次	101年度第2次	102年度第1次	102年度第2次
買回目的	維護公司信用及股東權益	維護公司信用及股東權益	轉讓員工	維護公司信用及股東權益
執行買回期間	101年03月29日至 101年04月27日	101年11月06日至 102年01月04日	102年04月02日至 102年04月24日	102年04月25日至 102年05月24日
買回區間價格	每股單價新台幣 12元至18元之間	每股單價新台幣 7元至14元之間	每股單價新台幣 8元至13元之間	每股單價新台幣 8元至13元之間
已買回股份種類及數量	普通股 1,271,000股	普通股 8,612,000股	普通股 3,000,000股	普通股 -股(註)
已買回股份金額	新台幣 14,062,687元	新台幣 78,456,236元	新台幣 27,373,335元	新台幣 -元(註)
已辦理銷除及轉讓之股份數量	普通股 0股	普通股 0股	普通股 0股	普通股 0股
累積持有本公司股份數量	普通股 5,071,000股	普通股 12,412,000股	普通股 15,412,000股	普通股 15,412,000股
累積持有本公司股份數量占已發行股份總數比率(%)	1.66	4.07	5.05	5.05

註：截至年報刊印日止尚未屆買回期限，持續執行買回股份作業。

二、公司債辦理情形

本公司於99年度發行之國內第一次有擔保轉換公司債新台幣6億元及國內第二次無擔保轉換公司債新台幣3億元，已分別於102年4月22日及102年4月23日到期。

三、員工認股權憑證辦理情形

(一)截至年報刊印日止辦理情形及對股東權益之影響

102年5月1日

員工認股權憑證種類	96年度第1次員工認股權憑證
申報生效日期	96年11月21日
發行日期	96年11月21日
發行單位數	10,000 每單位認購1,000股
發行得認購股數佔已發行股份總數比率(%)	3.28
認股權憑證存續期間	96年11月21日至104年11月20日
履約方式	發行新股
限制認股期間及比率(%)	認股權人自被授予員工認股權憑證屆滿二年後可行使認股權，認股比率為50%，屆滿三年後認股比率為100%。
已執行取得股數	普通股 0股
已執行認股金額	新台幣 0元
未執行認股數量(註)	普通股 5,107,000股
未執行認股者其每股認購價格	新台幣 40.70元
未執行認股數量佔已發行股份總數比率(%)	1.67
對股東權益影響	本次發行員工認股權憑證係為吸引及留任公司所須之人才，雖對原股東之股權比例有所稀釋，惟最高可能稀釋比例僅1.67%及發行新股之價格係採市價發行，以目前公司之市價高於淨值之條件下發行，原股東更將因此而受惠。

註：係列示在職員工之未執行認股數量。

(二)取得員工認股權憑證之經理人及取得憑證可認股數前十大員工之姓名、取得及認購情形

(102年5月1日)單位：仟股；仟元；%

職稱	姓名	取得認股數量	取得認股數量占已發行股份總數比率	已執行			未執行				
				已執行認股數量	已執行認股價格(元)	已執行認股金額	已執行認股數量占已發行股份總數比率	未執行認股數量	未執行認股價格(元)	未執行認股金額	
				0	0	0	0	1,910	40.7	77,737	
經理人	執行長	1,910	0.63	0	0	0	0	1,910	40.7	77,737	0.63
	總經理										
	首席顧問										
	特助										
	特助										
	特助										
	特助										
	特助										
	特助										
	特助										
	特助										
	特助										
	特助										
員工	會計部資深經理	1,400	0.46	0	0	0	0	1,400	40.7	56,980	0.46
	執行長										
	總經理										
	首席顧問										
	特助										
	特助										
	特助										
	特助										
	特助										
	特助										
	特助										
	特助										
	副總經理										

註：該員已辦理退休，惟依本公司員認辦法規定，認股權利得自退休日起一年內行使完畢，故截至年報刊印日止認股權利仍屬有效。

四、限制員工權利新股辦理情形：無。

五、併購或受讓其他公司股份發行新股之辦理情形：無。

六、特別股及海外存託憑證之辦理情形：無。

七、資金運用計畫執行情形

(一)計畫內容

1. 至年報刊印日之前一季止，本公司前各次發行或私募有價證券尚未完成或最近三年內已完成且計畫效益尚未顯現者：無。

2. 前各次發行或私募有價證券計畫內容：

計畫項目	發行種類	發行日期	期間	發行金額	資金運用進度
充實營運資金	國內第一次有擔保轉換公司債	99年4月22日	3年期	新台幣6億元	99年第3季
充實營運資金	國內第二次無擔保轉換公司債	99年4月23日	3年期	新台幣3億元	99年第3季

3. 歷次變更計畫內容、資金之來源與運用、變更原因、變更前後效益及變更計畫提報股東會之日期：無。

(二)執行情形

本公司於 99 年度發行之國內第一次有擔保轉換公司債及國內第二次無擔保轉換公司債均依預定進度 100%執行運用，且無涉及計畫變更之情事，充實營運資金之達成情形良好。

伍、營運概況

一、業務內容

(一)業務範圍

1. 所營業務之主要內容

本公司為一個多元化經營之電腦週邊、消費性電子及影像光電產品專業製造商，並以自有品牌「Genius」行銷產品於全球，本公司之經營業務如下：

- (1) 電腦週邊設備之生產製造買賣。
- (2) 電腦軟硬體及週邊設備之製造加工買賣、規劃、諮詢、維修服務。
- (3) 前各項業務之進出口貿易。

2. 所營業務之比重

本公司專精於電腦週邊、消費性電子及影像光電產品等應用技術之研究、開發、生產與銷售。其營業比重如下：

主要產品項目	占 營 收 比 率 (%)	
	101 年實際	100 年實際
電腦週邊產品	42.99	44.65
消費性電子產品	27.95	25.95
影像光電產品	25.07	25.45
其他	3.99	3.95
合計	100.00	100.00

3. 計畫開發之新商品

- (1) 持續開發超迷你無線產品。
- (2) 持續研發筆式觸控技術及平板電腦應用產品。
- (3) 持續開發手式及筆式觸控技術並應用於鍵盤、滑鼠與遙控器。
- (4) 持續開發微軟新視窗作業系統 Windows 8 週邊產品。
- (5) 持續開發無線指環遙控及簡報裝置。
- (6) 持續開發筆式無線光學滑鼠裝置。
- (7) 開發具光學觸控滾輪或游標週邊產品。
- (8) 開發觸控與語音智能遙控器。
- (9) 開發電磁觸控模組。
- (10) 開發電磁電容雙模觸控模組。
- (11) 開發電容、電磁主動式觸控筆。
- (12) 開發內建喇叭鍵盤及滑鼠。
- (13) 開發可照相式滑鼠。
- (14) 開發可對手機充電式滑鼠。
- (15) 開發 PC 內接及外接記憶卡讀卡機。
- (16) 開發 SD 4.0 記憶卡讀卡機。
- (17) 開發新一代 iPad 記憶卡讀卡機。
- (18) 開發行車紀錄器。
- (19) 開發 Full HD 網路相機，Full HD 光學鏡頭攝影機。
- (20) 開發多媒體 DLP 微型投影機。

- (21)開發自動 IR LED 補光網路攝影機。
- (22)開發 Smart TV 網路攝影機。
- (23)開發 USB 3.0 網路攝影機。
- (24)開發攜帶並內建鋰電池的小喇叭及內建 MP3 解碼的喇叭。
- (25)開發新一代高傳真高功率木箱喇叭。
- (26)開發 iPad、iPhone 喇叭與充電座。
- (27)開發平板、智慧手機用的藍牙產品，含藍牙鍵盤、藍牙耳機及藍牙喇叭。
- (28)開發藍牙近距離感應喇叭。
- (29)開發無線 AirPlay 喇叭。
- (30)開發無線 DLNA 喇叭。
- (31)開發無線影音撥放盒。
- (32)開發藍牙 4.0 省電裝置。
- (33)開發智慧型掃地機器人與無線充電產品。
- (34)開發 iTV、Smart TV、GTV 之週邊產品。
- (35)開發行動電源。

(二)產業概況

1. 產業之現況與發展

隨著大陸以及新興國家的崛起，全球的成長重心開始轉移到拉丁美洲、亞洲等新興國家，並漸漸成為支撐全球經濟成長的主要市場。

從產業面來看，目前全球筆記型電腦的出貨量成長率已高於桌上型電腦，手持式平板裝置亦躍升為市場主流產品，標榜 Windows8、Andriod 及 iOS 等作業系統之平板電腦，主打手式觸控及筆式觸控等操作介面之行動裝置成為市場的明日之星。此外，隨著行動資訊的普及與網路應用的多元發展，觸控介面的智慧型手機，已取代傳統手機成為市場的主流。這些可攜式的筆電、平板電腦及手機亦改變使用者消費習慣，促使相關的週邊產品朝無線、更省電發展，無線連結影音相關產品將成為休閒娛樂市場主流。隨著休閒活動的普及，無線感知量測結合智慧行動裝置運用於運動與健康照護，逐漸受到重視，因此，超低耗電無線感知量測裝置是未來必要需求。三星智慧型手機及平板電腦也推出電磁式觸控筆，將推動市場在各式觸控需求之廣泛應用。此外，手持式裝置及手機等行動裝置的普及，也增加行動電源的需求。

Smart TV 的網路電視新趨勢，也帶動電腦週邊應用轉向電視平台。另外，社群網站的崛起，在即時通時，需要有網路攝影機的需求，許多消費者使用 Facebook、Youtube 分享心情，也透過影片紀錄生活以及維繫感情，連帶地帶動許多相關週邊設備的快速成長與配備升級。

2. 產業上、中、下游之關聯性

(1) 滑鼠

上游	中游	下游
CMOS 感測元件 觸控元件 MCU 處理器 RF 無線射頻模組 PCB 印刷電路板	滑鼠設計、組裝	平板電腦、桌上型電腦、筆記型電腦、通路商、消費者

(2) 無線滑鼠鍵盤組

上游	中游	下游
CMOS 感測元件 MCU 處理器 RF 無線射頻模組 PCB 印刷電路板 軟性印刷電路板 軟性橡膠	滑鼠與鍵盤設計、組裝	桌上型電腦、筆記型電腦、通路商、消費者

(3) 網路相機

上游	中游	下游
CMOS 感測元件 Backend 主控制器 LENS 光學鏡頭 AF 自動對焦模組 Microphone 麥克風	造型機構設計、機電整合、創新差異化、產品定位、組裝	桌上型電腦、筆記型電腦、通路商、消費者

(4) 行車紀錄器

上游	中游	下游
CCD/CMOS 感測元件 DSP 數位訊號處理器 LENS 光學鏡頭 LCD 顯示幕 WiFi, 3G/4G 模組 Memory Card 記憶卡 Microphone 麥克風	造型設計、熱流處理、機電整合、創新差異化、產品定位、組裝	智慧型裝置、通路商、汽車銷售商、消費者

(5) 記憶卡讀卡機

上游	中游	下游
讀卡機晶片 記憶卡連接器	讀卡機設計、組裝、測試	電腦系統製造商、通路商、消費者、記憶卡製造商

(6) 藍牙耳機

上游	中游	下游
RF 無線射頻 IC Base Band 基頻處理 IC Codec 語音編碼解碼器 電源供應/管理元件 電池 耳機單體 麥克風單體	藍牙無線射頻模組設計、音頻設計、回音消除設計、組裝、測試、耳機音質調整	智慧型手機、平板電腦、筆記型電腦、手機製造商、通路商、消費者

(7) 遊戲機控制器

上游	中游	下游
控制器 IC Base Band 基頻處理 IC 無線射頻 IC 電源管理元件 馬達 小尺寸面板	無線射頻模組設計、控制器設計、組裝、測試	桌上型電腦、筆記型電腦、遊戲機製造商、通路商、消費者

(8) 喇叭

上游	中游	下游
Code/DSP 音頻解碼器 塑殼 / 木箱 喇叭單體 觸控模組 駐極體	音頻設計、回音消除設計、組裝、測試、喇叭音質調整	智慧型手機及平板電腦、喇叭製造商、通路商、消費者

(9) 鍵盤

上游	中游	下游
觸控模組 MCU 處理器 RF 無線射頻模組	觸控模組組裝、無線射頻模組生產測試	智慧型手機及平板電腦、桌上型電腦、筆記型電腦、通路商、消費者

3. 產品之發展趨勢及競爭情形

筆電市場近期成長趨緩，主因受可攜式蘋果電腦 iPad 及平板電腦熱賣，取代了原本小筆電的市場，但強調收納方便的無線筆電滑鼠，因為技術趨成熟且價格下滑，促使銷售大幅成長。對於不編輯，僅上網瀏覽及接收電子郵件的消費者，平板電腦較筆電輕且易使用，明顯排擠部分簡易型筆電與電子書成長。

平板電腦目前仍以 Apple iPad 領先，平板電腦強調其觸控功能，由於三星大力推動筆式輸入，除原本手式觸控輸入功能外，亦帶動筆式電磁觸控技術風潮，更延伸至電腦週邊產品如多點觸控滑鼠、鍵盤、觸控筆及數位板等產品。未來，手式及筆式二合一的觸控技術將成為市場主流，藉由觸控技術的蓬勃發展，讓消費者享受到更便利的觸控產品運用。

由於行動影音需求的增加，強調不需要連結線及產品間簡易無線連結

技術，成為未來的發展重點。如蘋果公司所推的無線影音 Airplay 技術，非蘋果聯盟的 DLNA 技術及 Wi-Fi 聯盟的 Miracast 技術，將著重於客廳的無線影音產品，推展到居家各個房間內影音的無線連結。又如其他無線聯盟的無線影像傳輸技術，著重在影像清晰、無延遲、長距離等技術開發，在各式無線連結技術百家爭鳴下，讓行動影音更成為未來市場之主流。

另外由於智慧型手機普及，無線 IP 攝影機也從特定的監控市場慢慢走入家庭化，消費者可藉由手機顯示隨時了解遠端的情狀，預期中、低價位規格的手機將推出更多機種，出貨量更高，家庭化 IP 攝影機的市占率將進一步提高。智慧型手機相關的週邊產品，如無線藍牙鍵盤、iPhone 耳機麥克風、無線藍牙耳機、無線藍牙攜帶式喇叭，需求亦將增加。

4. 市場競爭方面，本公司自有品牌各項產品及主要競爭廠商如下：

- A. 本公司自有品牌 Genius 產品線電腦週邊產品為有線滑鼠鍵盤、無線滑鼠鍵盤、數位板、簡報器、筆電用包包及筆電散熱座等；消費性電子產品為喇叭、耳機及遊戲平台配備等產品；影像光電產品包含網路監控攝影機、HD/FHD 網路相機、行車紀錄器。並於 100 年度建立專業電競週邊 GX-Gaming 系列產品。而第二品牌 AGAMA 於 100 年度建立，主要產品為智慧型掃地機器人。
- B. Genius 輸入裝置產品最主要競爭者為 Logitech。Logitech 產品線齊全由高階至低階產品均有不同的市場區隔，另外大陸當地小廠近來於新興國家低價策略亦造成部分衝擊。
- C. Genius 音效產品如喇叭主要競爭者分為 Logitech 與大陸品牌。耳機則為 Philips 及 Sony。Philips 及 Sony 皆為國際知名消費電子品牌，上架多與行銷廣。
- D. Genius 遊戲週邊產品主要競爭者為 Logitech。專業電競週邊 GX-Gaming 系列產品主要競爭者為 Razer 及 Steel Series。
- E. Genius 行車紀錄器主要競爭者為 Mio、Papago 及 Abee。目前主要銷售區域為俄羅斯市場，除入門的 VGA 機種外，HD/FHD 甚至無線機種為未來趨勢。

5. 本公司 Genius 行銷重點與競爭優勢方面如下：

- A. 通路：本公司主要透過子公司或客戶、代理商鋪貨，銷售通路涵蓋組裝市場、大賣場、連鎖店、零售、標案等，重點通路以大賣場與連鎖店之零售通路為主，近期更拓展至網路購物等通路。
- B. 價格：目前在零售通路以銷售中高階產品為主，價格策略主要訂定於中高價位，同時務使本公司及經銷夥伴同時獲得合理的利潤並能提升品牌形象。在小店面則以入門款與平價機種為主。
- C. 行銷：Genius 品牌之行銷包括參展、廣告媒體、市場補助(CO-OP)費用及 MDF(Marketing Developing Fund)市場開發費用。Genius 自有品牌已連續獲選台灣前 20 大品牌，並獲得 100 年度台灣百大品牌，同時多項產品獲選台灣精品獎，品牌推廣除透過展覽及持續性的全球平面及網站媒體曝光，在各國的各大電子媒體亦廣泛獲獎，同時並加強重點國家市場產品經理、公關顧問與通路經理的聘用，積極參與當地重要節慶活動，定期舉辦經銷商會議、巡迴展覽、店頭促銷、社群網路與網站等活動。網站並提供專區供客戶

隨時反應問題。

D.服務：除總公司提供售後服務之外，海外並已於巴西、阿根廷、哥倫比亞、捷克、波蘭、印度設立委外服務中心，同時亦與全球的代理商合作，以提供消費者立即的熱線回應、維修或替換。在倉儲物流方面，亦提供委外物流服務，目前共有4個配銷中心，位於香港、美國邁阿密、美國加州及德國，負責配送貨物事宜，未來將持續增加外包配銷中心，以提昇運籌效率並降低成本。

(三)技術及研發概況

1. 最近年度及截至102年度第1季止投入之研發費用

項目	101年度	102年第1季
費用金額(仟元)	154,438	37,455
占營業收入(%)	2.06	2.35

2. 研究發展成果

年度	研究發展成果
最近年度及截至 年報刊印日止	1. 自101年1月1日起至102年4月30日止，新專利申請案共151件，取得國內外專利共138件。 2. 開發成功之技術或產品 (1) 2.4GHz 無線快充免換電池滑鼠 (2) 2.4GHz 無線戒指雷射簡報器 (3) 藍光微孔滑鼠 (4) 無線觸控滑鼠技術 (5) 超細5.5mm 免電池筆 (6) 超輕克數免電池筆 (7) 10" 專業電容電磁雙模繪圖板技術 (8) 7" 無線電容式觸控技術 (9) 大尺寸免電筆鼠雙模數位板 (10) H.264 IP Cam 攝影機 (11) HD 自動 IR LED 補光網路攝影機 (12) DLP 351m 微型投影機技術 (13) DLNA 無線影音傳輸技術 (14) PCIE 高速讀卡機 (15) 25合一 USB 3.0 整合性記憶卡讀卡機 (16) USB 3.0 集線器 (17) 磁性吸附式無線喇叭 (18) 遊戲專用5.1聲道高音質振動耳機 (19) 藍牙2.1聲道可折疊式 iPad 專用支架喇叭 (20) 可攜式2.1CH 藍芽喇叭 (21) 行動電源

(四)長、短期業務發展計畫

1. 短期業務發展計畫

(1) 昆盈 Genius 技術創新的競爭優勢

A. 觸控技術：觸控模組具備與傳統的滑鼠滾輪結構相同之功能。另亦應

用於筆式觸控、簡報器、多媒體中心無線鍵盤、數位相機、iPad 之藍牙鍵盤、藍牙手機耳麥、音箱等產品。

- B. 光學感測技術：昆盈所有的光學與無線光學滑鼠，皆使用自創改良的光學感測元件來偵測游標移動，提高游標移動座標的準確度。昆盈的網路相機亦使用光學感測元件來偵測顏色、外觀和其他顏色特性，轉成電子訊號，經由感測解碼等技術，有效地改善影像品質，並提升產品使用的精確可靠度。
- C. 無線技術：自行開發短距或長距發射接收模組，並改善接收品質，降低耗電。較長距的 2.4G 無線技術則主要應用於新型無線鍵盤、遊戲器，開發超小型無線接收器更易攜帶。最新開發出指環式滑鼠，可不需在桌面等平台使用，是一種創新的使用介面，以無線、環保、輕巧、符合人體工學為設計主軸，並獲得德國 iF 及 Red Dot 設計獎同時已申請台灣、大陸、美國等專利。另外，此無線傳輸技術亦已應用於藍牙耳機，可供手機及平板裝置接聽電話與收聽音樂。
- D. 影像訊號處理運算法則：昆盈改良一般的訊號處理運算，用以計算相機顏色捕捉的插補點補償，壓縮傳輸格式，並應用於數位攝影機、行車紀錄器、數位相機與網路相機。
- E. 影像 Sensor 封裝技術：與國際大廠合作開發影像 Sensor 封裝平台，以符合手機、平板電腦所需高階鏡頭 5M、8M、13M 模組需求。
- F. 音效技術：應用不同單體特性與材質，提升音質，致力於各種功率的單體、功率放大晶片、效能提升、散熱與共鳴空間是主要研究的重點。目前亦結合 DSP 技術，響度補償，並應用於高功率音箱。
- G. 電磁式觸控技術：應用電磁感應技術可精確地作游標定位，適合各式電腦繪圖軟體、電子書操控。電磁式觸控技術，採用無線免電池筆設計，以無線環保為訴求，並應用於無線數位板。

(2) 品牌業務：針對新興國家，如主要石油產出國、原物料供應國及人口眾多的國家增加行銷活動，並將行銷觸角延伸至零售通路，定期舉辦大型經銷商會議，與零售店頭不定期舉辦促銷活動，增加上架空間，及通路價格管理。

(3) 代工業務：除原電腦週邊代工外，增加影音及非電腦之專案 EMS 代工事業。

2. 長期業務發展計畫

(1) 因應新平台應用的商機，例如筆電、平板電腦、智慧手機、Smart TV，除現有電腦週邊客戶與通路外，業務推廣持續擴展到 3C 通路、手機與大型零售通路。

(2) 因應線上購物及電視購物的快速發展，目前正積極開發主要國家的線上購物通路，將品牌觸角延伸至各新興潛在通路。

(3) 精耕新興市場：於重點國家設立當地駐地代表、通路代表、公關代表，就近服務當地客戶、通路、媒體，並透過異業結盟，擴展市場。

(4) 策略重點國家：大陸與北美。對於北美市場，於西岸洛杉磯設立分公司，並與大型代理商與零售通路合作。於大陸市場設立分公司，主力開拓華北、華東、華中、華南、西北等區域大型客戶，並於網路銷售遊戲類產品。

- (5) 製造運籌面：除了位於中國東莞的四座廠房，並增加合約配合廠商，以支應於旺季時的大量需求。另外，除了香港 VMI 倉庫外，另於美國邁阿密與德國設有倉庫可支援當地緊急提貨，100 年度 3 月巴西里約的委外物流正式運作，服務當地大型零售通路。
- (6) 顧客服務面：公司持續在各主要品牌通路地區建立服務中心，或是外派服務人員協助和訓練客戶之銷售服務。除了設於香港、德國、捷克和邁阿密等地維修服務中心之外，並於客戶合作各地維修中心代為服務，印度、捷克、波蘭與哥倫比亞、阿根廷、巴西等六處則委外維修。101 年度將規劃新增服務據點於智利、墨西哥等地。
- (7) 環保永續發展：基於對環境生態永續發展議題關注與善盡社會責任，本公司積極推動各項環境管理系統，如 ISO 14001 環境管理系統，ISO 14064-1 溫室氣體盤查管理，QC 080000 無有害物質管理統，並擬定各項環境保護議題之管理目標，定期審查執行成效，期使降低本公司因產品生產、販售、使用及廢棄對環境所產生之衝擊。除建立各項環境管理系統外，本公司亦注重產品面之國際環保法規之要求，例如在歐盟 WEEE 法規生效之前即已提早導入綠色環保產品，除了符合特定地區環保法規之外，也符合歐盟相關電子回收再利用的規範，如低鉛低汞製程。國際間相關的綠色環保規範如歐盟的 WEEE。同樣的，美國地區亦有類似的環保法律標準。本公司的產品政策是講求環保，即使是歐美內外市場，我們都提供同樣高品質的環保產品。公司目前亦導入無鉛製程，使用無鉛材質除了無鉛標準” RoHS” 之外，也符合 ERP 低能耗的規範，為環保盡一分心力。實施 EICC (電子行業行為準則) & CSR (企業社會責任) 管理系統，成為 EICC 第 50 個會員，強調對勞工健康安全的重視及環境標準，符合規則的合宜管理體系。

二、市場及產銷概況

(一) 市場分析

1. 主要產品銷售地區

單位：新台幣仟元；%

年度 地區	100 年度		101 年度	
	銷售額	%	銷售額	%
亞洲	2,940,415	36.53	2,826,878	37.63
歐洲	2,370,077	29.45	1,893,173	25.20
美洲	2,615,893	32.50	2,640,130	35.14
其他	122,382	1.52	152,713	2.03
合計	8,048,767	100.00	7,512,894	100.00

2. 市場占有率及市場未來之供需狀況與成長性

(1) 電腦週邊產品

A. 電腦滑鼠

101 年度主要營收來自無線滑鼠成長，有線滑鼠需求則微幅下滑。無線機種因技術趨穩定加上價格趨平民化，接受度大增帶動需求大幅成長。另線上遊戲市場需求強勁，帶動電腦競技週邊強勁需求，101 年延續銷售氣勢，再推出專業電競(GX-Gaming)滑鼠-Gila 雷霆獸高階遊戲滑鼠，獲頒美國 CES 創新大獎。102 年度將持續推出新

系列省電滑鼠及多款高階及無線電競滑鼠，其中更針對女性玩家量身訂作電競滑鼠以擴大市占率。展望 102 年度滑鼠營收，主軸仍以無線滑鼠及電競專用滑鼠搭配功能整合差異化產品為主力產品，預計營收將大幅提升。另佈局數位客廳及平板電腦週邊產品開發提升營收及滿足市場需求。

B. 鍵盤

101 年度營收雖仍以有線鍵盤為主，但無線鍵盤滑鼠組合營收已大幅提高營收比重，主因為無線技術成熟加上價格趨平民化讓接受度大。有線機種需求於 101 年時一度因經濟前景不明朗，曾有需求短暫減緩狀況，但 10 月後至今供不應求。101 年延續 GX-Gaming 銷售氣勢，加上線上遊戲產業的成長，帶動電腦競技週邊強勁需求，故將再推出新款內建 1 千 6 百萬色背光高階電競鍵盤-Manticore，預計將大幅提升電競鍵盤營收。展望 102 年度，除陸續開發超薄型巧克力鍵盤組外，極力降低成本以提升毛利。預計無線鍵鼠營收及毛利將大幅成長，更預計推廣一系列高單價機械式鍵盤系列深耕 GX-Gaming 電競產品，同時提升營收。另佈局數位客廳及平板電腦週邊產品開發提升營收及滿足市場需求。

C. 記憶卡讀卡機

隨著筆記型電腦的出貨量成長率已高於桌上型電腦，強調輕巧的小筆記型電腦 Netbook，以及主打觸控使用平板電腦亦加入市場。記憶卡讀卡機之銷量有微幅下滑，有鑑於 USB3.0 技術大幅提升資訊讀取儲存效率，預期 101 年銷售量將隨 USB3.0 普及而有顯著成長。

(2) 消費性電子產品

A. 喇叭

101 年主要音箱喇叭成長的為自 2.1 聲道喇叭及電競喇叭，在東歐及中南美市場的需求皆有顯著的成長。另推出多款不同定位藍牙無線喇叭產品，包含藍牙音樂接受器、藍牙迷你喇叭及藍牙立體聲喇叭，以符合智慧型手機及平板電腦趨勢。針對東歐及俄羅斯市場，則增加木箱 2.1 聲道及 2.0 聲道喇叭。

102 年首要為推出多款具競爭力的電腦用喇叭 2.1 聲道及 2.0 聲道喇叭，以爭取亞太市場的市占率。第二，持續推出強調重低音的電競喇叭以配合公司電競產品的策略。最後持續配合智慧型手機及平板電腦族群的需求，推出藍牙喇叭及迷你喇叭，例如摺疊式藍牙立體聲喇叭，可滿足不同平板電腦尺寸的需求。102 年整體音箱喇叭規劃是滿足不同市場及不同族群的需求，以創造更高的成長。

B. 耳機/麥克風

由於智慧型手機及 iPad/iPhone 盛行，而改變消費者對耳機的消費習慣，也改變了耳麥的生態。101 年已推出智慧型手機耳麥及 APPLE 認證耳麥共兩款。102 年也會持續推出多款智慧型手機耳麥及藍牙耳麥，並且針對不同手機族群設計出不同的元素。在電腦週邊耳麥規劃，101 年成長主要來自於電競專用，也提高了耳麥的平均單價。102 年持續推出重新設計電競專用耳麥，包含大耳罩及耳道式。102 年整體耳麥規劃會朝向消費性電子市場需求以及電競市場為主。

C. 遊戲控制器

101 年遊戲產品增加遊戲專用搖桿。102 年新增新造型及俱手排功能之方向盤，另更新機種以刺激遊戲產品線成長，主要會以電腦及電視遊戲用的多功能方向盤及手柄為主。

(3) 影像光電產品

A. 網路相機

101 度網路相機市場 HD 及 FHD 機種銷售量已與 VGA 機種相當，在市場持續萎縮情況下，除低階戰鬥機種外，具差異化的高階產品如超廣角 Full HD 機種卻逆勢成長。

B. 數位相機/攝影機

101 年度數位相機銷量受手機內建相機影響較甚，主要發展趨勢呈現兩極化發展：一是拼價錢的超低價機種，另一個是可換鏡頭的類單眼相機。數位攝影機受到智慧型裝置興起因素，整體市場持續大幅滑落。101 年度計畫推出新一代 Full HD 機種與具微型投影功能，另有運動型、防水與攝影兼行車紀錄器兩用的款式。

C. 行車紀錄器

101 整體行車紀錄器市場大幅成長，Genius 產品也逐步增加營業額，101 年度計劃於第二季再導入四款機種，含運動型與雙鏡頭機種，並搭配高倍數光學變焦與夜視功能。

3. 競爭利基及發展遠景之有利、不利因素與因應對策

(1) 有利因素

A. 本公司經營 Genius 品牌多年，建立起全球領先的品牌形象、知名度、曝光度、廣大的使用者基礎與品牌忠誠度，自滑鼠開始、逐步加入鍵盤、喇叭/耳機、手寫數位板、遊戲週邊、內建讀卡機及相機模組等多項產品已成為公司長期營收與獲利成長的貢獻支柱，品牌具產品延伸、市場與通路延伸及技術延伸優勢，近年來並積極轉型，將產品發展重心帶向行車紀錄器、電競產品週邊、平板電腦與智慧型手機週邊、智慧電視週邊、整合筆與手指雙模觸控模組及服務型機器人等居家應用產品領域，尋求再次成長的契機。

B. IMF 最新的預估 2013 年全球經濟成長率達 3.3%、幾乎與 2012 年 3.2% 持平，主因為美國擴張速度不如預期，歐元區依舊無法自衰退泥淖脫身。相對於先進國家經濟衰退或成長趨緩，新興市場成為未來全球經濟發展的主要動能，尤其金磚四國、東協及中南美洲更是眾所矚目的市場。在擁有十三億人口及龐大市場消費力的中國，本公司以優質平價的產品定位，華人領導品牌，目標設定中國市場龐大網路遊戲用戶的規模及電競產品的高機，結合政府研究團隊的輔導，在消費需求深度調查上更有系統性的研究分析，並導入組織內部產品開發的流程，達成產品適地化與常銷新商品問世，同時透過通路調查，替本公司找出異業合作之可能性。對於在新興市場深耕多年，持續保有領先地位與競爭優勢，同時大力投入行銷資源開發中國市場與通路的 Genius/GX Gaming/Agama 品牌更有助益。

C. 在科技產業趨勢上，平板電腦、智慧型手機威力驚人，將取代或侵蝕筆電的成長力道；雲端運算運用帶來的軟硬體與通訊技術整合，更將

改變個人電腦產業生態。本公司 2010 年以來即看好平板電腦的成長潛力，朝平板特性規劃與設計相關可提升行動便利性與舒適度的週邊新產品；看好平板電腦/智慧型手機、超輕薄筆電及微軟新一代作業系統 Windows 8 在中大尺寸高階觸控筆電滲透率逐步上升的商機，觸控鍵盤、觸控滑鼠、觸控筆、外接觸控板、結合筆與多點觸控之數位板、平板電腦通用可攜式喇叭與耳機麥克風等產品及推出現有產品線中競爭者沒有的差異化產品，未來將成為本公司成長動能。

- D. 掌握無線射頻(RF)、光學觸控、數位影像應用與聲音等核心技術與產品開發能力、擁有電腦週邊、相機與聲音輸出等裝置硬體、軟體及韌體之介面整合能力，首推運用創新技術與本身專利，全球惟一的無線筆式滑鼠與無線指環鼠，不但贏得國際 IF & Red Dot 及台灣電腦展產品設計與創新獎項殊榮，亦獲市場客戶與使用者好評；另具環保節能概念之免充電金電容無線滑鼠、無線太陽能充電應用之滑鼠與鍵盤、光學影像(Optical & Image)、聲音產品(Acoustic)、遊戲週邊及記憶卡讀卡機等多項商品，配合資訊主流趨勢，發展價值型新產品策略，提供客戶一次購足便利性及完整解決方案，對營收與獲利產生顯著貢獻。
- E. 充足產能與一流生產與品質管理，獲得國際大廠最佳供應商評比，繼滑鼠、滑鼠加鍵盤後，進一步在網路相機與相機模組、電腦及消費性電子用喇叭、記憶卡讀卡機及機器人掃地機等產品有所成績。
- F. 專業 ODM/OEM 服務團隊建立與美、日、韓國際大廠業務合作之策略夥伴關係，以 ODM 模式協助客戶發展產品路徑圖(Road Map)，藉由大廠議價能力及供應鏈體系降低公司整體原物料成本及價格變動風險。

(2) 不利因素與因應對策

A. 全球景氣復甦步調不均，經濟前景變數仍大

2013 年全球各經濟體仍處在景氣循環位置不一的複雜環境，一方面歐洲經濟逐漸恢復元氣，但周邊小國如塞浦路斯及歐豬五國主權債務陰霾未退、北美與日本持續以量化寬鬆貨幣政策刺激經濟免於重回衰退，相對於新興國家持續高成長，全球經濟仍存在復甦步調不均之風險與變數。

因應對策：持續開發北美、土耳其、中國、雙印及東南亞等營收比重仍低之新市場，並鞏固與加強拉丁美洲大國如墨西哥、巴西、智利與阿根廷等國家銷售，採用更主動積極的代理商經營管理策略，檢討審核經銷代理商表現並執行汰換，使品牌產品銷售區域更加平衡穩健。因應經濟變數，於品牌各項產品線推出低價戰鬥機種，強攻中國、雙印、及東協等市場，並與系統大廠合作參與標案，擴增品牌營收來源。

B. 新台幣匯率波動對出口業者的衝擊

2010 年下半年以來，因亞洲經濟復甦力道優於其他地區、美國實施第三輪量化寬鬆之可能性，加上國內油電雙漲助長通貨膨脹之濃厚預期，在國際熱錢流入與炒作下，新台幣兌美元匯率自 32 一路強勁升值，2012 年以來先勁揚 3% 挑戰 29.2，2013 年起又隨日元與韓元貶值趨勢，回至 29.8 元附近整理。本公司外銷為主，新台幣升值造成營收與毛利減少、外幣資產價值縮水及業外兌換損失增加，對整體營運造成嚴重衝擊。

因應對策：持續擴增自有品牌營收與獲利貢獻，加速推出毛利較高新產品，同時採取外幣資產與負債平衡的自然避險與利用金融商品避險，以降低新台幣升值的負面影響。

C. 平板電腦之觸控流行風潮帶來滑鼠及鍵盤等輸入裝置被取代的威脅

觸控浪潮由美國蘋果公司平板電腦 iPad 與智慧手機 iPhone 引發，嚴重侵蝕低價消費性筆電的市場需求與成長力道，依據 IDC 預測，2013 年全年平板電腦全球銷量預估約 1.9 億台，較 2012 年估計約 1.28 億台大幅成長 48%，至 2016 年間，全球平板電腦出貨量將持續 11% 的年成長率，在 2017 年底達到 3.5 億台，超越全球筆電市場規模，迫使包括宏碁、華碩、三星、摩托羅拉及 RIM 等 PC 與智慧手機大廠紛紛推出自家的平板電腦，搶食市場大餅。平板電腦盛行更對滑鼠及鍵盤等週邊輸入裝置帶來將被取代或消失之生存威脅。

因應對策：觸控及手寫輸入潮流興起，本公司不敢輕乎此一發展趨勢對占營收半數產品之影響；雖然限於成本、使用者習慣與快捷便利性，短期內觸控及手寫輸入方式尚無法完全取代滑鼠與鍵盤之功能，惟本公司亦積極提升現有光學觸控專利技術質量範圍與應用，並與外部技術團隊合作，發展與市場區隔的新觸控及新一代作業系統 Windows 8 技術相關產品，以期與科技脈動同步；同時一方面投入資源衝刺光學影像、聲音輸出、網通及手寫數位板等新產品線，分散滑鼠與鍵盤營收，以降低未來可能之衝擊，同時更貼近主流，發展出一系列平板電腦用外接無線藍牙鍵盤、藍牙喇叭、耳機及行動電源等應用週邊產品。

D. 中國嚴重缺工及勞工成本持續上揚

中國一胎化及內陸二級城市興起，人口紅利優勢消失，造成整個供應鏈體系嚴重勞工短缺進而缺料現象，儘管企業提高基本薪資與擴大加班亦無法彌補此勞力缺口，加上新的「十二五計畫」有關所得倍增、未來五年每年薪資增長 20% 之規畫，不但墊高生產成本，亦影響訂單出貨。缺工及成本持續上揚已成為在中國設廠之製造業沉重負擔。因應對策：中國向內陸型經濟轉變與人口結構性改變造成之勞動缺口與人工成本上揚是以中國為生產基地之業者無法規避之總體環境因素，所有廠商與競爭者面對相同問題，本公司推動精實生產與輕資產概念，惟有持續不斷在採購進料、研發設計及製程自動化與生產效率改善，降低人工仰賴性與製造成本，才能減低缺工與人工成本上揚之不利因素。另，本公司獨特之外購/委外製造/外包加工策略，積極尋求與更多具成本優勢之廠商合作，將部份產品或製程委外代工生產，以轉嫁部份成本由上游吸收。在 ODM/OEM 業務上，秉持差異化設計、慎選客戶與訂單原則，不為營收盲目承接低毛利訂單，以調整獲利結構，維繫代工利潤。

(二) 主要產品之重要用途及產製過程

1. 主要產品之重要用途

(1) 電腦週邊產品

主要為滑鼠、鍵盤、數位板、簡報器、筆記型電腦散熱座及筆電用包包等電腦週邊產品。滑鼠可控制電腦游標點選操作電腦。鍵盤可用於打字以輸入資料。數位板可手寫、繪圖，大尺寸者並可用於工程製圖。

簡報器除做為簡報指標用途外還可操控電腦音量、上下頁等功能。筆記型電腦散熱座可當筆記型電腦座墊外又兼具散熱功能，提供舒適的操作角度。筆電用包包除提供筆電的保護外，更提供外出時收納及攜帶的便利。

(2) 消費性電子產品

主要分為喇叭、耳機及遊戲平台配備及服務型機器人等產品。喇叭及耳機類主要為音樂或影片欣賞中的聲音輸出裝置。喇叭類產品其可分為 2 聲道、2.1 聲道、5.1 聲道及單件式喇叭、電競喇叭及無線喇叭；以材質分為塑殼類喇叭及木箱喇叭；以使用方式來說，又可分為桌上電腦喇叭、筆電喇叭、電視用、手機及平板電腦專用及可攜式喇叭。耳機類產品分為音樂性耳機、即時通話的耳機麥克風、智慧型手機用耳機麥克風及電競耳機麥克風，並分頭戴式、後戴、耳塞及耳道等配戴方式。

遊戲配備類產品主要有遊戲手柄、遊戲方向盤、掌上型遊戲機及飛行搖桿。遊戲手柄主要操作為遊戲角色的方向控制、動作點選控制、遊戲動作力回饋；遊戲方向盤則為擬真性的操作賽道競賽遊戲車輛的方向；掌上型遊戲機為包含趣味性及益智類遊戲產品。飛行搖桿為搭配飛行遊戲操作飛機使用。而新一代專業電競系列 GX-Gaming 可搭配不同遊戲軟體，成為專業玩家過關斬將的利器之一。

服務型機器人，主要藉由雷射掃描、記憶儲存，以智慧型掃地機器人，取代傳統人力清潔，協助家居自動清掃，提供便利、乾淨家居生活。

(3) 影像光電產品

影像光電產品包含數位相機、數位攝影機、網路相機、行車紀錄器、微型投影機、TV 視訊卡等產品。數位相機/攝影機可為拍照、錄影、社群網路分享使用。數位攝影機可做高解析動態錄影、拍照雙重使用，並強調 Full HD & 光學鏡頭之應用。網路相機可透過網際網路面對面交談或視訊會議。

2. 產製過程

(1) 電腦週邊產品

A. Mouse

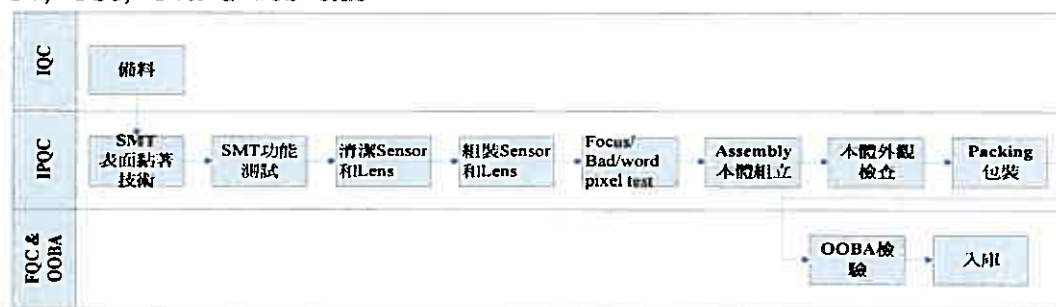


B. Card Reader



(2) 影像光電產品

DV, DSC, DVR & Web CAM



(三) 主要原料之供應狀況

產品類別	主要零組件	貨源及供應狀況
電腦週邊產品 (Mouse)	IC、SENSOR、PCB、FPC、ASIC、COIL、RES、CAP、SWITCH、OPTICAL SENSOR、PLASTIC INJECTION、METAL Parts	<ol style="list-style-type: none"> 國內外皆可供貨，貨源穩定，RF/MCU IC、SENSOR 屬於長交期之貨源，與主供應商建立策略合作關係，或訂定策略採購計劃降低成本，可有效滿足出貨計劃。 國內與 Pixart 建立策略合作關係，供應 Optical Sensor IC，以提升成本競爭力，並大幅縮短交期。
電腦週邊產品 (Card Reader)	ASIC, Connector、PCB、Metal parts、Cable、RES、CAP、Plastic Injection	<ol style="list-style-type: none"> ASIC 與瑞昱策略合作，穩定供貨，以縮短交期，品質優先為大原則。 其他 Connector, PCB...等組件，都可在大陸當地供應，以降低成本及符合 CSR/EICC 之經濟績效指標，距離生產基地約一小時之車程範圍。
影像光電產品 (DV, DSC, DVR & Web CAM)	CCD、LENS、光源、ASIC、MOTOR、PCB、IC、ROLLER、RES、CAP、C-MOS SENSOR IC、BACKEND IC、LCD PANEL、PLASTIC INJECTION、METAL	<ol style="list-style-type: none"> 採自製與外購並重之兩手策略，有效調節淡旺季之瓶頸，穩定採購貨源及確保滿足出貨計劃需求。 面對國際原油上漲及銅鐵價格上揚，進而衝擊到塑膠料/鐵件零件漲價壓力，協調供應商共體時艱，持續創新製程，提升效率，並進而降低成本。 國內外皆可供貨，貨源穩定，ASIC、IC 供貨較長，已施行國內外調貨及與特定供應商協調長期供貨，Sensor IC、BACKEND IC、LENS、LCD PANEL 等材料與國內外原廠建立策略合作關係，以取得優勢成本與穩定貨源。 開發多家外購品廠商，以降低風險。

(四)最近二年度任一一年度中曾占進(銷)貨總額百分之十以上之客戶名稱及其進(銷)貨金額、比例與增減變動原因

1. 最近二年度任一一年度中曾占進貨總額百分之十以上之供應商資料

單位：新台幣仟元

項目	100年			101年			截至102年第一季止				
	名稱	金額	占全年度進貨淨額比率(%)	與發行人之關係	名稱	金額	占全年度進貨淨額比率(%)	與發行人之關係	金額	占全年度進貨淨額比率(%)	與發行人之關係
1	香港 KYE Trade CO., Ltd.	3,381,297	52.10	孫公司	香港 KYE Trade CO., Ltd.	3,696,011	58.78	孫公司	641,867	49.16	孫公司
	其他	3,108,896	47.90	—	其他	2,591,951	41.22	—	663,914	50.84	—
	進貨淨額	6,490,193	100.00	—	進貨淨額	6,287,962	100.00	—	1,305,781	100.00	—

2. 主要進貨廠商增減變動原因：無。

3. 最近二年度任一一年度中曾占銷貨總額百分之十以上之銷貨客戶資料

單位：新台幣仟元

項目	100年			101年			截至102年第一季止				
	名稱	金額	占全年度銷貨淨額比率(%)	與發行人之關係	名稱	金額	占全年度銷貨淨額比率(%)	與發行人之關係	金額	占全年度銷貨淨額比率(%)	與發行人之關係
1	台灣微米科技(股)公司	1,335,568	16.59	子公司	台灣微米科技(股)公司	1,136,609	15.13	子公司	230,470	14.48	—
2	A 客戶(註)	1,197,054	14.87	—	美國 Kye Systems America Corporation	1,117,919	14.88	孫公司	223,865	14.06	子公司
3	美國 Kye Systems America Corporation	1,149,340	14.28	孫公司	A 客戶(註)	811,387	10.80	—	190,422	11.96	孫公司
	其他	4,366,805	54.26	—	其他	4,446,979	59.19	—	947,203	59.50	—
	銷貨淨額	8,048,767	100.00	—	銷貨淨額	7,512,894	100.00	—	1,591,960	100.00	—

註：因契約保密限制，故客戶名稱以代號列示。

4. 主要銷貨客戶增減變動原因：無。

(五)最近二年度生產量值

最近二年度生產量值表

單位：仟台；新台幣仟元

主要商品	年度	100年度			101年度		
		產能	產量	產值	產能	產量	產值
電腦週邊產品		32,229	32,229	1,051,504	9,140	9,140	689,301
消費性電子產		25	25	8,298	16	16	9,468
影像光電產品		0	0	0	0	0	0
其他		0	0	0	0	0	0
合計		32,254	32,254	1,059,802	9,156	9,156	698,769

註1：產能係指公司經衡量必要停工、假日等因素後，利用現有生產設備，在正常運作下所能生產之數量。

註2：各產品之產能及產量，以仟台方式表達，不滿仟台以四捨五入方式表達。

(六)最近二年度銷售量值

最近二年度銷售量值表

單位：仟台；新台幣仟元

主要商品	年度	100年度				101年度			
		內銷		外銷		內銷		外銷	
		量	值	量	值	量	值	量	值
電腦週邊產品		707	71,894	28,117	3,521,495	741	78,175	26,642	3,151,740
消費性電子產品		251	70,918	10,128	2,017,759	190	85,793	8,429	2,013,788
影像光電產品		79	28,341	2,496	2,019,733	94	20,440	3,512	1,863,318
其他		9,017	78,976	11,656	239,651	5,062	54,895	3,910	244,745
合計		10,054	250,129	52,397	7,798,638	6,087	239,303	42,493	7,273,591

註：各產品之銷量，以仟台方式表達，不滿仟台以四捨五入方式表達。

三、從業員工最近二年度及截至年報刊印日止從業員工人數、平均服務年資、平均年齡及學歷分布比率

年 度		100年度	101年度	截至102年 4月30日止
員 工 人 數	行政人員	231	215	208
	研發人員	92	90	90
	直接人員	0	0	0
	合計	323	305	298
平均年齡		39.0	39.5	39.5
平均服務年資		8.3	8.5	8.2
學 歷 分 布 比 率 (%)	博 士	0.3	0.3	0.3
	碩 士	18.3	21.1	22.1
	大 專	72.7	70.4	69.9
	高 中	8.4	7.9	7.4
	高中以下	0.3	0.3	0.3

四、最近年度及截至年報刊印日止，環保支出資訊

(一)最近年度因污染環境所受之損失及處分金額：無。

(二)未來因應對策

1. 擬採行改善措施部份

- (1)本公司為提升有害物質檢驗能力，購置有害物質檢驗設備及建立符合 ISO17025 之化學實驗室，並取得 CNLA 合格實驗室證書。
- (2)本公司為強化對供應商之有害物質管理能力與效率，導入綠色電子資訊溝通平台，協助研發人員及供應商進行綠色零件承認及審查，以落實源頭管理之目標。
- (3)因應國際大廠無鹵產品需求，本公司建構 XRF 及 IC 離子色譜儀等無鹵檢測設備。並依國際標準(IEC)建立無鹵產品管控規格及檢測流程。
- (4)因應國際間對氣候變遷議題之關注，本公司設定 98 年度為溫室氣體排放基準年並設定減量目標，每年依據國際標準(ISO14061-1)進行組織型溫室氣體盤查，盤查之溫室氣體排放量經第三方公正機構查證後，揭露於本公司之溫室氣體盤查報告書。
- (5)為因應國際環保趨勢，本公司東莞廠自 2010 年起參與當地政府舉辦為期三年之清潔生產評估機制，擬透過當地政府之查核及顧問公司之輔導，減少本公司因產品生產/運輸/廢棄等過程中，對環境所產生之衝擊及影響。

2. 改善後之影響

(1)對營業毛利之影響

無鉛環保製程之製造成本雖較高，但因係世界潮流所趨，本公司百分之百響應配合，其對營業毛利雖有短期影響，但經由 TQM 持續改善，仍可維持原有獲利水平。

(2)對競爭力之影響

因本公司所使用之原材料及製程耗材均符合 RoHS 及 WEEE 之國際法規要求，故已取得國際知名客戶之認同，放心將訂單交予本公司設計生產或代工。經由不斷的研發及創新製程，更有利於打開國際知名度，再度提升競爭地位。

(3)對公司形象之影響

95 年推動導入有害物質流程管理系統(IECQ QC 080000)，藉此一套標準，建立正確管理有害物質及控制流程的能力，並透過管理系統的運作，可達成節約成本、減少風險及強化企業綠色競爭力的目標。

98 年度本公司推動溫室氣體盤查管理系統之建立及溫室氣體盤查報告書之發行，將有助於本公司因應國際間對氣候變遷及節能減碳議題之關注，並善盡本公司之企業社會責任，提升本公司企業形象。

99 年度進行產品碳足跡調查，並以碳足跡標籤標示碳排放量於產品上，進一步提升公司綠色環保品牌形象。

(三)本公司因應歐盟環保指令相關資訊

1. 本公司產品有直、間接外銷歐洲或涉及歐盟環保指令相關規範。
2. 本公司因應歐盟環保指令 (RoHS)，已 100% 達成產品轉換。
3. 本公司產品取得下列公司或單位之綠色產品環保認證如下：

- (1)已通過國際大廠認可：Microsoft、HP、Acer、Asus 及 Foxconn。
- (2)於 95 年 10 月獲頒 IECQ QC 080000 有害物質流程管理系統認證合格證書。
- (3)設備、流程、檢驗規範及控制點等皆已符合歐盟相關環保規範要求，並有 OEM/ODM 量產及交貨經驗，良率已可符合客戶需求。
4. 本公司因應歐盟環保指令 (WEEE)，積極推動綠色設計與管理之理念，於新產品研發階段時進行設計審查檢視產品設計是否合乎環保法規，同時透過第三公證單位進行驗證，確認產品符合 WEEE 3R 回收比例之要求，並於產品上標示相關環保符號及材質符號。
5. 因應歐盟環保指令 (REACH)，本公司持續透過綠色供應鏈管理之方法取得 REACH 法規要求之高關度物質 (SVHC) 相關資訊，並進一步評估產品之 REACH 法規符合性。

五、勞資關係

- (一)公司各項員工福利措施、進修、訓練、退休制度與其實施情形，以及勞資間之協議與各項員工權益維護措施情形

1. 福利措施

一般福利措施由福委會辦理，舉凡國內外旅遊、三節禮品、社團活動、慶生活動…等，依當年度之相關收入與經費，由同仁相互推舉之福利委員擔任策劃與執行作業；另為提昇員工生活品質及強健體魄，於本公司三樓整個樓面建置“員工健康休閒中心”設置有：韻律教室、健身中心、投籃機等等各式運動器材及遊戲，提供同仁休息或下班時間使用，並開放時段供同仁與親屬同樂，達到親子互動，促進家庭和樂氣氛之目的。

2. 進修、訓練制度

本公司訓練策略結合企業策略計畫、組織變革及核心競爭力，以提昇顧客價值、塑造員工價值及創造組織價值為目標，在規劃與執行教育訓練的同時，考量組織及個人的成長需求，除以「組織發展策略」、「核心職能」、「企業文化」等構面為發展依據外，亦配合公司年度目標、產品研發與市場發展趨勢、部門與個人目標管理 (MBO) 計畫評量結果、員工發展計畫及教育訓練的需求。對昆盈而言，公司永續發展的關鍵在於員工的不斷成長，近年來，昆盈藉由多元整合的教育訓練幫助員工發展，並進而達成公司成長的目標。

為提供專業的教育訓練體系，昆盈除將訓練流程標準化 (通過 ISO 9001 驗證)，並委由專職人員負責教育訓練制度的建立，與教育訓練的管理和執行。94 年，為創造同仁最大學習綜效，昆盈藉由建構數位學習平台，整合了正式與非正式學習管道及各項學習資源，建置“昆盈數位學園”；95 年及 96 年，則擬藉由數位平台使目標管理 (MBO) 管理系統化、員工發展計劃 (IDP)、個人學程管理與職能管理之系統化，促使教育訓練與職能發展結合，以同時達成人才培育、管理與發展的多元化目標。97 年至 99 年因應外在環境變動之快速，內部積極建立競爭優勢，推行昆盈企業文化，朝向企業永續經營目標邁進，此外亦積極建立學習型組織，提昇組織學習力，讓學習成為昆盈的內在 DNA，累積人力資本，提昇組織競爭力。

昆盈在人力資源發展的投入與成果，獲得政府單位及業界多項肯定。於 94 年榮獲職訓局“94 年度人力資源提昇優質型企業獎”、“94 年度數位學習服務品質單元 AA 級獎章”，94 年和 95 年連續二年由經濟部工業局頒發“94 年度企業學習網-優良獎”及“95 年度企業學習網-銅牌獎”，96 年

再度獲得職訓局”96年企業人力資源提昇個別型計畫”經費補助，98年獲得”98年立即充電計劃”經費補助，100年獲得“100年企業人力資源提昇個別型計畫”經費補助及“行政院勞委會訓練評核系統企業機構版-銅牌獎”。

本公司101年度教育訓練辦理實績統計如下：

自辦訓練班次	自辦訓練人時數	派外訓練人時數	教育訓練總費用 (新台幣元)
32	3,462	658	1,396,900

3. 退休制度

適用「勞工退休金條例」之退休金制度，係屬確定提撥退休辦法，依員工每月薪資百分之六提撥至勞工保險局之個人退休金專戶。本公司101年度依據確定提撥退休辦法認列之退休金成本為12,538仟元。

適用「勞動基準法」之退休金制度，係屬確定給付退休辦法，每位員工其服務年資15年以內者(含)，每服務滿一年可獲得2個基數，超過15年者每增加一年可獲得1個基數，總計最高以45個基數為限。員工退休金之支付，係根據服務年資及其核准退休日前六個月平均工資(基數)計算。本公司每月按員工薪資總額百分之二提撥員工退休基金，交由勞工退休準備金監督委員會以該委員會名義存入台灣銀行之專戶。

(二)最近年度及截至年報刊印日止，因勞資糾紛所遭受之損失，與目前及未來可能發生之估計金額與因應措施：無。

六、重要契約

契約性質	當事人	契約起迄日	主要內容	限制條款
投資意向書(LOI)合約	蕭文雄	2011.4.29	共同參與投資「東莞旺福電子科技有限公司」。	無
採購合約書	宏鈺半導體股份有限公司	2012.7.9-2013.7.8，期滿後每年自動延展一年。	代工製造電腦週邊產品。	無
Supply Agreement	PA	2004.2.25至雙方終止合約日。	購買滑鼠重要感測零組件。	遵守保密協定
Settlement Agreement	F&G	2004年12月至2014年5月。	取得US P 5313229專利授權。	遵守保密協定
Patent License Agreement	MS	2005年6月至雙方終止合約日。	取得Tilt Wheel Function之專利授權。	遵守保密協定
Patent License Agreement	MS	2006年1月至雙方終止合約日。	取得U2 Tech Detective Function之專利授權。	遵守保密協定
Sale & Purchase Agreement	SS	2005年12月至雙方終止合約日。	韓國大廠SS公司擬長期委託本公司製造及購買產品。	遵守保密協定

契約性質	當事人	契約起迄日	主要內容	限制條款
Manufacturing Agreement & Its VPA	BBY	2006.5.1 起為期一年，期滿後每年自動展期一年。	替美國通路大廠 BBY 公司進行各系列專案產品之生產、製造暨研發。	無
Patent Portfolio License for DVB-T, MPEG-2, MPEG-4 Visual	MPEG LA, LLC	2008.1.29 簽署，合約溯及 1994 年專利權生效時即應陳報。	取得 MPEG LA 公司關於 DVB-T、MPEG-2、MPEG-4 等專利之授權。	無
委託生產與銷售代理協議書	瀚葳科技股份有限公司	2008.10.2-2010.10.2，期滿後每年自動展一年。	生產銷售網路變壓器及連接器等相關零組件產品。	無
Manufacturing and sales Agreements	Logitech 羅技電子股份有限公司	2008.5.1-2010.5.1，期滿後每年自動展一年。	替 Logitech 製造生產及研發各系列專案產品。	無
協議書	明騰工業股份有限公司	2012.7.9	終止委託製造合約，並清償新台幣 5 仟萬元整貨款。	無
Share Purchase Agreement	Applied green Light, Inc. of Cayman	2008.5.30 起至雙方協議終止之日期。	向開曼 AGLI 認購股份。	無
Investment Agreement	Neato Robotics, Inc.	2008.7.24 起至雙方協議終止之日期。	投資美國 Neato 公司。	無
產品購買合約書	台灣微米科技股份有限公司	2008.8.4-2009.8.4，期滿後每年自動展一年。	向台灣微米公司購買 DV 系列產品。	無
Manufacturing Agreement	Neato Robotics, Inc.	2009.12.09~2010.12.09 期滿後每年自動展一年。	代工製造 Neato 公司研發之掃地機器人。	無
生產委託合約書	JC 開發株式會社	2009.12.01~2012.12.01，期滿後每年自動展一年。	代工製造 project 產品。	無
General Purchasing Agreement	Philips Consumer Lifestyle International B. V.	2009.12.17-2010.12.17，期滿後每年自動展一年。	代工製造 project 產品。	無
JIT 採購合約	英業達股份有限公司	2009.06.26-2010.06.25，期滿後每年自動展一年。	代工製造 project 產品。	無
保證契約	兆豐國際商業銀行股份有限公司	2010.03.12 起至公司債完全清償之日止。	發行國內第一次有擔保轉換公司債之保證契約。	無

契約性質	當事人	契約起迄日	主要內容	限制條款
Hardware Product Purchase Agreement	HP	2010.04.01-2014.03.31, 期滿後自動延展一年。	代工製造 project 產品。	遵守保密協定
債權轉讓協議書	宏鈺半導體股份有限公司	2013.1.2	宏鈺對客戶貨款債權, 轉讓予昆盈。	無
Settlement and patent license Agreement	Adjustacam LLC	期滿後自動延展(續約)至專利失效或是屆滿為止。	美金十萬元整和解。	無

七、與財務資訊透明有關人員取得主管機關之相關證照情形

本公司會計主管經中華民國會計師考試及格，並通過會計研究發展基金會財會主管專業認證；稽核室一人取具中華民國內部稽核師資格。

八、員工行為或倫理守則

(一)誠信為公司首要的經營理念及企業文化之核心。

(二)公司新進員工需簽署“任職承諾書”並遵守公司人事規章第二章之「員工服務守則」相關倫理道德規範，內容如下：

凡本公司員工皆應忠勤職守，遵守本公司一切法令規章，服從各級主管之指導，並恪守下列各項守則：

1. 本公司員工對內應認真工作，愛惜公物、減少損耗、提高品質、增加生產，對外應保守業務或職務上之機密。
2. 本公司員工對於職務及公事，均應循級而上，不得越級呈報，但緊急或特殊情況，不在此限。
3. 員工於工作時間內，非經核准不得接見親友，或擅離工作崗位，如確因重要事故必須會客時，應在指定會客地點會客。
4. 員工不得攜帶槍砲彈藥刀械管制條例所列危險物品或攝影、易燃、易爆及與生產、公務無關之用品進入工作場所。
5. 員工未經核准，不得擅攜公物出廠，亦不得私自翻閱不屬自己掌理之文件、函電、設計圖面、資料等。
6. 員工除差假外，均應依照規定時間上、下班並親自打刷卡，不得委託或代人打刷卡，亦不得曠工。
7. 本公司為配合工作需要，調派員工工作時，在不違反勞動契約，對員工薪資及其他勞動條件未作不利變更，且確為員工能力所勝任時，員工無正當理由不得拒絕。
8. 員工在工作時間內應配戴識別證，及其它工作場合規定之安全裝備。若遺失識別證，則應依規定繳交工本費申請補發。
9. 員工應將文物資料或工具收拾清楚後始得下班離開；離職時應繳回證件、名片、規章、工具、資料、用品及私人借貸物。
10. 本公司之所有員工除非經由公司書面授權，否則均不得以公司名義簽訂任何的合約（例如：經銷合約、代理合約、授權合約．．．等）。
11. 本公司員工不得私下與公司之供應商及客戶有任何形式之借貸關係或收取任何不正當利益，亦不得有任何收賄與索賄之行為。

12. 本公司員工應遵守公司所訂定之管理規則，在職期間如有侵佔財物、重大過失或其他違法行為侵害公司或個人權益之行為，致公司直接或間接遭受損失時，本公司員工願負一切民刑事損害賠償責任。
13. 本公司員工受僱（聘）於公司期間，因職務關係單獨或與同事共同開發或構思之資訊、發明與創作（包括其改良），均屬於昆盈公司之財產；且在職期間相關人員有協助公司取得相關智慧財產權及繳交研發資料之義務。本公司員工未獲得昆盈公司書面同意，不得就前述發明或創作申請專利或辦理著作權註冊。倘員工於離職六個月內向任何國家提出與昆盈公司業務有關之產品之專利申請或著作權註冊，其申請標的視為員工服務於昆盈公司期間所構思者，員工應將該申請標的之專利權轉讓予昆盈公司。
14. 本公司員工於任職期間，基於職務、地緣或人緣等關係所直接或間接取得或獲悉之營業秘密，未經昆盈公司書面同意，不得主動或被動、有償或無償以任何方式洩漏與任何第三人，包括公司、團體或個人，亦不得為自己利益而刺探或竊用。下列項目為昆盈公司之營業秘密：
 - (1) 各種資料、各項辦法、規定及記錄，各種合約及資料、各種技術或專利資料，並不限於未經公開之專利。
 - (2) 營業資料，例如商品販賣計畫、廣告計畫、顧客資料、公司業績、產品成本等業務機密。
 - (3) 財務、人事資料，例如公司融資狀況、資產投資計畫、財務帳冊、人事異動計畫、薪資等。
 - (4) 其他任何經公司蓋有「機密」或「密」字等字樣之文件及公司列為保密之項目及規定。
 - (5) 他公司或他人之營業秘密，本公司與之訂有保密合約者。
15. 本公司員工除非獲得公司書面同意，不得引用公司資料自撰文章或交由他人發表，並同時承諾在離職後無論任何情況下，包括在其他公司服務、自行創業或與人合夥，絕不洩漏、竊用前項所述之營業秘密。
16. 本公司員工承諾任職本公司未違反任何前任職公司之契約義務。
17. 本公司員工保證絕不將他公司之智慧財產權或營業秘密使用於現行工作職務中，亦絕不洩露於任何第三人。
18. 本公司員工基於對前述條款及公司營業秘密之認識，如有任何違反承諾之行為，願負一切民刑事損害賠償責任。

九、公司內部重大訊息處理作業程序

- (一) 本公司於97年12月經董事會決議通過訂定「內部重大訊息處理作業程序」暨「內部重大訊息涵蓋範圍」，並於本公司內部作業網站之內部控制制度管理規章及對外公開網站投資人資訊之重要規章項下揭露，以作為所有員工、經理人、董事及監察人之遵循依據。
- (二) 本公司每年至少一次對董事、監察人、經理人及受僱人辦理本作業程序及相關法令之教育宣導，並由稽核人員定期瞭解其遵循情形並作成稽核報告，以避免相關人員違反暨發生內線交易。

十、工作環境與員工人身安全之保護措施

類別	項目	說明
員工安全	大樓安全管理	1. 落實執行大樓電力、電梯、機組、冷氣、消防、水塔…等設備定期維護保養計劃，以維護人員安全。 2. 委託專業清潔公司進行大樓清潔與消毒作業。 3. 委託合格之保全公司執行門禁管理、安全維護作業。
	災害防範與應變措施	1. 依人員消防編組，並結合地區消防機關，辦理消防逃生訓練、災害防範與應變實務演練。 2. 依「營運中斷危機處理計劃」內容執行，以預防、減輕因緊急災害發生，引起營運中斷與危及人身安全之情形。
員工保險	社會保險	1. 依法令及投保級距表規定投保勞、健保。 2. 派外人員依當地法令投保社會保險。
	團體保險	為員工投保壽險、意外險、意外醫療險、一般醫療險、防癌險及職災差額險。
	旅遊平安險	因公出差的員工加保旅遊平安險（含飛安險），以保障出差期間之人身安全。
身心健康	健康檢查	委託合格之醫療院所，每年定期辦理健康檢查，並請衛生局/所派員督導，以維護健檢品質。
	醫療照護	結合地區醫院及醫學中心級醫院之資源。
	性騷擾防治	將性騷擾防治條例納入員工工作規則中，並成立性騷擾防治委員會，委由專人負責相關事宜。
	教育訓練	辦理情緒管理、減壓訓練、人際溝通、職場騷擾防治、職業傷害預防等課程。
	其他	1. 辦公區域全面禁菸，設置吸菸室，並與衛生局/所共同規劃戒菸班，提供戒菸諮詢與醫療服務。 2. 委託衛生局/所、消防隊…等機關辦理一般急救訓練。 3. 福利社員工福利專案推動及伙食衛生管理。 4. 鼓勵員工參與社團活動。 5. 建立昆盈圖書室提供同仁休閒閱讀及心靈淨化場所。

陸、財務概況

一、最近五年度簡明資產負債表及損益表

(一)最近五年度簡明資產負債表

簡明資產負債表

單位：新台幣仟元

項目	年度	最近五年度財務資料					當年度截至 102年3月31日 財務資料(註2)
		97年	98年	99年	100年	101年	
流動資產		3,425,984	4,144,753	4,592,566	3,791,444	3,380,231	3,477,160
基金及投資		1,957,804	2,196,408	2,360,846	2,703,353	2,531,958	2,514,190
固定資產		454,307	449,612	459,284	445,591	433,638	444,825
無形資產		0	0	0	0	0	1,130
其他資產		243,640	279,691	152,662	161,007	74,296	95,342
資產總額		6,081,735	7,070,464	7,565,358	7,101,395	6,420,123	6,532,647
流 動 負 債	分配前	1,850,064	2,188,906	2,450,433	2,712,873	1,915,303	1,901,871
	分配後	2,192,481	3,005,383	2,518,374	2,712,873	(註1)	(註1)
長期負債		0	0	888,203	0	200,000	200,000
其他負債		117,510	109,561	100,758	65,694	55,930	50,902
負 債 總 額	分配前	1,967,574	2,298,467	3,439,394	2,778,567	2,171,233	2,152,773
	分配後	2,309,991	3,114,944	3,507,335	2,778,567	(註1)	(註1)
股本		2,642,996	2,903,873	2,868,533	3,124,031	3,051,071	3,051,071
資本公積		637,905	586,924	592,196	646,210	631,254	631,199
保 留 盈 餘	分配前	1,437,576	1,527,363	991,937	1,039,659	1,110,698	1,092,714
	分配後	889,194	710,886	923,996	1,039,659	(註1)	(註1)
金融商品未實現損益		(315,218)	(43,586)	(90,459)	(260,412)	(241,511)	(199,946)
累計換算調整數		25,927	(626)	(141,191)	(75,708)	(138,794)	(21,655)
未認列為退休金成本之 淨損失		0	0	0	0	0	0
股東權益 總 額	分配前	4,114,161	4,771,997	4,125,964	4,322,828	4,248,890	4,379,875
	分配後	3,771,744	3,955,520	4,058,023	4,322,828	(註1)	(註1)

註1：101年度盈餘於102年股東常會決議後分配。

註2：本公司102年3月31日之資產負債表業經勤業眾信聯合會計師事務所吳怡君會計師及邵志明會計師核閱竣事。

(二)最近五年度簡明損益表

簡明損益表

單位：新台幣仟元，惟每股盈餘為元

項目	年度	最近五年度財務資料					當年度截至 102年3月31日 財務資料(註2)
		97年	98年	99年	100年	101年	
營業收入		9,491,548	8,275,146	9,276,637	8,048,767	7,512,894	1,591,960
營業毛利		1,539,154	1,143,325	1,240,750	1,192,711	874,197	228,766
營業損益		580,538	267,072	322,039	291,277	49,203	35,191
營業外收入及利益		561,122	465,397	306,417	76,173	80,998	18,832
營業外費用及損失		127,959	11,865	133,116	243,741	130,134	28,784
繼續營業部門稅前損益		1,013,701	720,604	495,340	123,709	67	25,239
繼續營業部門損益		848,647	685,703	428,948	115,663	71,039	22,360
停業部門損益		0	0	0	0	0	0
非常損益		0	0	0	0	0	0
會計原則變動累積影響數		0	0	0	0	0	0
本期損益		848,647	685,703	428,948	115,663	71,039	22,360
每股盈餘(註1)		2.76	2.41	1.50	0.40	0.24	0.08

註1：除102年度第1季、101年度及100年度之每股盈餘外，其餘係追溯調整後之金額。

註2：本公司102年度第1季之損益表業經勤業眾信聯合會計師事務所吳怡君會計師及邵志明會計師核閱竣事。

(三)最近五年度簽證會計師姓名及查核意見

年度	會計師事務所	簽證會計師	查核意見	備註
97	勤業眾信會計師事務所	吳美慧、楊明哲	修正式無保留意見	(註)
98	勤業眾信聯合會計師事務所	吳美慧、楊明哲	修正式無保留意見	
99	勤業眾信聯合會計師事務所	吳美慧、張日炎	修正式無保留意見	(註)
100	勤業眾信聯合會計師事務所	吳美慧、張日炎	修正式無保留意見	
101	勤業眾信聯合會計師事務所	吳怡君、邵志明	修正式無保留意見	(註)

註：配合會計師事務所內部工作調整。

二、最近五年度財務分析

分析項目	年度	最近五年度財務分析					當年度截至 102年3月31日 (註1)	
		97年	98年	99年	100年	101年		
財務結構%	負債佔資產比率	32.35	32.51	45.46	39.13	33.82	32.95	
	長期資金佔固定資產比率	905.59	1,061.36	1,091.74	970.13	1,025.95	1,029.59	
償債能力%	流動比率	185.18	189.35	187.42	139.76	176.49	182.83	
	速動比率	159.31	165.15	168.12	123.47	158.45	164.92	
	利息保障倍數(註2)	132.72	446.92	36.26	6.43	1.00	—	
經營能力 (註2)	應收款項週轉率(次)	6.81	6.52	6.47	5.52	5.62	—	
	平均收現日數	54	56	56	66	65	—	
	存貨週轉率(次)	16.89	14.23	15.94	14.81	16.76	—	
	應付款項週轉率(次)	5.91	5.53	5.69	5.92	6.63	—	
	平均銷貨日數	22	26	23	25	22	—	
	固定資產週轉率(次)	20.89	18.41	20.20	18.06	17.33	—	
	總資產週轉率(次)	1.56	1.17	1.23	1.13	1.17	—	
獲利能力 (註2)	資產報酬率(%)	12.85	10.45	6.02	1.83	1.26	—	
	股東權益報酬率(%)	19.24	15.43	9.64	2.74	1.66	—	
	佔實收資本比率(%)	營業利益	21.97	9.20	11.23	9.32	1.61	—
		稅前純益	38.35	24.82	17.27	3.96	0.00	—
	純益率(%)	8.94	8.29	4.62	1.44	0.95	—	
每股盈餘(元)(註3)	2.76	2.41	1.50	0.40	0.24	0.08		
現金流量 (註2)	現金流量比率(%)	35.92	41.37	(註4)	13.09	16.04	—	
	現金流量允當比率(%)	114.53	137.78	97.81	93.81	97.02	—	
	現金再投資比率(%)	(註5)	10.92	(註5)	6.15	6.42	—	
槓桿度 (註2)	營運槓桿度	1.80	2.69	2.02	2.14	7.79	—	
	財務槓桿度	1.01	1.01	1.05	1.08	1.53	—	

※最近二年度各項財務比率增減變動達20%之變動原因：

- (1) 流動比率：主要係101年度可轉換公司債轉列一年內到期長期負債大幅減少，致流動負債減少所致。
- (2) 速動比率：主要係101年度可轉換公司債轉列一年內到期長期負債大幅減少，致流動負債減少所致。
- (3) 利息保障倍數：主要係101年度稅前純益較去年同期減少約1.24億元所致。
- (4) 資產報酬率：主要係101年度稅後純益較去年同期減少約0.45億元所致。
- (5) 股東權益報酬率：主要係101年度稅後純益較去年同期減少約0.45億元所致。
- (6) 營業利益佔實收資本比率：主要係101年度營業利益較去年同期減少約2.42億元所致。
- (7) 稅前純益佔實收資本比率：主要係101年度稅前純益較去年同期減少約1.24億元所致。
- (8) 純益率：主要係101年度稅後純益較去年同期減少約0.45億元所致。
- (9) 每股盈餘(元)：主要係101年度稅後純益較去年同期減少約0.45億元所致。
- (10) 現金流量比率：主要係101年度可轉換公司債轉列一年內到期長期負債大幅減少，致流動負債減少所致。
- (11) 營運槓桿度：主要係101年度營業利益較去年同期減少約2.42億元所致。
- (12) 財務槓桿度：主要係101年度營業利益較去年同期減少約2.42億元所致。

註1：係依102年度第1季經會計師核閱之財務報表計算。

註2：本公司102年度未編製財務預測，故無法計算。

註3：97年度至99年度係追溯調整後之金額。

註4：營業活動淨現金流量為淨流出。

註5：來自營業活動之現金流量減現金股利為淨流出。

1. 財務結構

(1) 負債佔資產比率 = 負債總額 / 資產總額。

(2) 長期資金佔固定資產比率 = (股東權益淨額 + 長期負債) / 固定資產淨額。

2. 償債能力

(1) 流動比率 = 流動資產 / 流動負債。

(2) 速動比率 = (流動資產 - 存貨 - 預付費用) / 流動負債。

(3) 利息保障倍數 = 所得稅及利息費用前純益 / 本期利息支出。

3. 經營能力

(1) 應收款項(包括應收帳款與因營業而產生之應收票據)週轉率 = 銷貨淨額 / 各期平均應收款項(包括應收帳款與因營業而產生之應收票據)餘額。

(2) 平均收現日數 = 365 / 應收款項週轉率。

(3) 存貨週轉率 = 銷貨成本 / 平均存貨額。

(4) 應付款項(包括應付帳款與因營業而產生之應付票據)週轉率 = 銷貨成本 / 各期平均應付款項(包括應付帳款與因營業而產生之應付票據)餘額。

(5) 平均銷貨日數 = 365 / 存貨週轉率。

(6) 固定資產週轉率 = 銷貨淨額 / 固定資產淨額。

(7) 總資產週轉率 = 銷貨淨額 / 資產總額。

4. 獲利能力

(1) 資產報酬率 = [稅後損益 + 利息費用 × (1 - 稅率)] / 平均資產總額。

(2) 股東權益報酬率 = 稅後損益 / 平均股東權益淨額。

(3) 純益率 = 稅後損益 / 銷貨淨額。

(4) 每股盈餘 = (稅後淨利 - 特別股股利) / 加權平均已發行股數。

5. 現金流量

(1) 現金流量比率 = 營業活動淨現金流量 / 流動負債。

(2) 淨現金流量允當比率 = 最近五年度營業活動淨現金流量 / 最近五年度(資本支出 + 存貨增加額 + 現金股利)。

(3) 現金再投資比率 = (營業活動淨現金流量 - 現金股利) / (固定資產毛額 + 長期投資 + 其他資產 + 營運資金)。

6. 槓桿度

(1) 營運槓桿度 = (營業收入淨額 - 變動營業成本及費用) / 營業利益。

(2) 財務槓桿度 = 營業利益 / (營業利益 - 利息費用)。

三、最近年度財務報告之監察人查核報告

監察人查核報告書

董事會造送本公司一〇一一年度營業報告書、財務報表及盈餘分派議案，經本監察人查核完竣，認為尚無不合，爰依據公司法第二百一十九條之規定繕具報告。

此致

本公司一〇二年股東常會

監察人：卓進興



監察人：胡漢良



中 華 民 國 一〇二 年 三 月 二十七日

四、最近年度財務報表

會計師查核報告

昆盈企業股份有限公司 公鑒：

昆盈企業股份有限公司民國一〇一年及一〇〇年十二月三十一日之資產負債表，暨民國一〇一年及一〇〇年一月一日至十二月三十一日之損益表、股東權益變動表及現金流量表，業經本會計師查核竣事。上開財務報表之編製係管理階層之責任，本會計師之責任則為根據查核結果對上開財務報表表示意見。昆盈企業股份有限公司採權益法評價之被投資公司之財務報表由其他會計師查核者，民國一〇一年度為美國 KYE International Corporation、德國 KYE Systems Europe GmbH、英國 KYE Systems UK Ltd.、美國 KYE Systems America Corporation、薩摩亞凱傑有限公司、海峽數碼股份有限公司及鴻普光電股份有限公司；民國一〇〇年度為美國 KYE International Corporation、德國 KYE Systems Europe GmbH、英國 KYE Systems UK Ltd.、美國 KYE Systems America Corporation、薩摩亞凱傑有限公司及海峽數碼股份有限公司。因此，本會計師對上開財務報表所表示之意見中，有關該等長期股權投資及其投資損益金額，係依據其他會計師之查核報告。民國一〇一年及一〇〇年十二月三十一日該等長期股權投資之金額分別為新台幣（以下同）488,449 仟元及 510,791 仟元，分別占資產總額之 7.61%及 7.19%，民國一〇一年及一〇〇年一月一日至十二月三十一日按權益法分別認列投資損失 3,928 仟元及投資利益 22,051 仟元。

本會計師係依照會計師查核簽證財務報表規則及一般公認審計準則規劃並執行查核工作，以合理確信財務報表有無重大不實表達。此項查核工作包括以抽查方式獲取財務報表所列金額及所揭露事項之查核證據、評估管理階層編製財務報表所採用之會計原則及所作之重大會計估計，暨評估財務報表整體之表達。本會計師相信此項查核工作及其他會計師之查核報告可對所表示之意見提供合理之依據。

依本會計師之意見，基於本會計師之查核結果及其他會計師之查核報告，第一段所述財務報表在所有重大方面係依照證券發行人財務報告編製準則、商業會計法及商業會計處理準則中與財務會計準則相關之規定暨一般公認會計原則編製，足以允當表達昆盈企業股份有限公司民國一〇一年及一〇〇年十二月三十一日之財務狀況，暨民國一〇一年及一〇〇年一月一日至十二月三十一日之經營成果與現金流量。

昆盈企業股份有限公司已編製民國一〇一及一〇〇年度合併財務報表，並經本會計師出具修正式無保留意見之查核報告在案，備供參考。

勤業眾信聯合會計師事務所
會計師 吳 怡 君

會計師 邵 志 明

吳怡君



邵志明



財政部證券暨期貨管理委員會核准文號
台財證六字第 0930128050 號

財政部證券暨期貨管理委員會核准文號
台財證六字第 0930128050 號

中 華 民 國 一 〇 二 年 三 月 二 十 五 日



民國一〇一一年十二月三十一日

單位：新台幣千元，惟每股面額為元

代碼	資產	一〇一〇年十二月三十一日	一〇一〇年十二月三十一日	代碼	負債及股東權益	一〇一〇年十二月三十一日	一〇一〇年十二月三十一日
		金額	%			金額	%
1100	流動資產			2180	流動負債		
1110	現金及約當現金 (附註二及四)	\$ 322,230	5	2180	公平價值變動列入損益之金融負債-流動	\$ 702	2
1310	公平價值變動列入損益之金融資產-流動	29,151	1	2100	短期借款 (附註十四)	120,000	4
1320	備供出售金融資產-流動 (附註二及六)	151,760	2	2110	應付短期票據 (附註十五)	299,858	5
1140	應收票據及帳款 (附註二、三及七)			2120	應付帳款	80	-
1150	非關聯人 (或關係企業) 一年內應收之帳款	904,887	14	2140	非關聯人	427,661	7
1180	其他應收帳款-關聯人 (附註八及二五)	368,217	6	2150	- 關係人 (附註二五)	14,926	-
1190	其他金融資產-流動	1,189,075	19	2160	應付所得稅 (附註二及二三)	21,147	2
120X	存貨-淨額 (附註二及九)	6,650	-	2170	應付費用	219,387	3
1260	預付款項	330,991	5	2228	其他應付帳項 (附註八)	588,229	9
1286	遞延所得稅資產-流動 (附註二及三)	14,506	6	2270	一年內到期長期負債 (附註二及十六)	124,560	2
1298	其他流動資產	48,133	1	2288	遞延收益 (附註二)	30,400	-
11XX	流動資產合計	3,380,421	52	21XX	其他流動負債 (附註二及二五)	98,633	-
1450	備供出售金融資產-非流動 (附註二及六)	12,870	-	2420	流動負債合計	1,915,303	30
1480	以成本衡量之金融資產-非流動 (附註二、十及二二)	362,548	6	2810	長期借款 (附註十七)	200,000	3
1490	無活絡市場之債券投資-非流動 (附註二及十)	41,073	-	2810	應計退休金負債 (附註二及十八)	55,990	1
1421	採權益法之關聯企業投資 (附註二及十二)	2,115,467	33	2860	遞延所得稅負債-非流動 (附註二及二三)	-	-
1425	預付長期投資款	-	-	2XXX	負債合計	2,171,233	34
1501	上 地	309,590	5	31XX	股東權益	3,051,071	47
1531	房屋建築	155,776	2	3110	股本-每股面額10元，額定：390,000仟股；發行：一〇一〇年312,403仟股，一〇一〇年312,403仟股	615,990	10
1544	機器設備	73,224	1	3120	資本公積	8,213	-
1551	電腦設備	137,839	2	3260	庫藏股票交易	5,359	-
1561	運輸設備	6,139	-	3272	長期投資	2,112	-
1631	辦公設備	1,403	-	3310	保留盈餘	703,421	11
1681	租賃改良	3,608	-	3320	法定盈餘公積	336,120	5
15X1	什項設備	29,008	1	3380	特別盈餘公積	71,157	1
15X9	其他設備	716,587	11	3420	未分配盈餘	(138,794)	(2)
15XX	其他資產合計	282,292	4	3450	其他權益調整項目	(241,511)	(4)
		453,638	7	3480	金融商品之未實現損益	(163,828)	(2)
				3XXX	應減除一〇一〇年11月14日併股：一〇一〇年8,833仟股	(4,248,898)	(66)
					股東權益合計	4,332,228	61
1820	其他資產	7,677	-				
1860	存出保證金	12,366	-				
1887	遞延所得稅資產-非流動 (附註二及二三)	-	-				
1888	遞延所得稅資產 (附註二及六)	54,233	1				
18XX	其他資產-其他 (附註二及二二)	74,296	1				
1XXX	其他資產合計	141,972	2				
		\$ 7,101,325	100			\$ 7,101,325	100

後附之附註係本財務報表之一部分，(春開) 計師事務所民國一〇一〇年三月二十五日查核報告



董事長：李世坤

經理人：劉桂濱

會計主管：蔡明仁

昆盈企業股份有限公司



民國一〇一年及一〇〇〇年一月一日至十二月三十一日

單位：新台幣仟元，惟
每股盈餘為元

代碼	一〇一年度		一〇〇〇年度	
	金額	%	金額	%
4110 營業收入總額 (附註二)	\$ 7,597,793	101	\$ 8,123,035	101
4170 銷貨退回及折讓	<u>84,899</u>	<u>1</u>	<u>74,268</u>	<u>1</u>
4100 營業收入淨額 (附註二五)	7,512,894	100	8,048,767	100
5000 營業成本 (附註九及二五)	<u>6,650,197</u>	<u>88</u>	<u>6,850,956</u>	<u>85</u>
營業毛利—未調整子公司存 貨之未實現銷貨毛利	862,697	12	1,197,811	15
5920 已(未)實現銷貨毛利淨額 —子公司存貨 (附註二)	<u>11,500</u>	<u>-</u>	<u>(5,100)</u>	<u>-</u>
5910 營業毛利	<u>874,197</u>	<u>12</u>	<u>1,192,711</u>	<u>15</u>
營業費用 (附註十八、二一 及二五)				
6100 推銷費用	447,451	6	528,360	7
6200 管理費用	223,105	3	216,582	3
6300 研究發展費用	<u>154,438</u>	<u>2</u>	<u>156,492</u>	<u>2</u>
6000 營業費用合計	<u>824,994</u>	<u>11</u>	<u>901,434</u>	<u>12</u>
6900 營業利益	<u>49,203</u>	<u>1</u>	<u>291,277</u>	<u>3</u>
營業外收入及利益				
7110 利息收入	6,813	-	6,362	-
7122 股利收入 (附註二)	6,120	-	8,759	-
7140 處分投資利益—淨額 (附註二及五)	16,106	-	8,040	-

(接次頁)

(承前頁)

代碼		一〇一一年度		一〇〇年年度	
		金	額 %	金	額 %
7310	金融資產評價利益—淨額 (附註二及五)	\$ 1,847	-	\$ 4,179	-
7480	其他收入 (附註二五)	<u>50,112</u>	<u>1</u>	<u>48,833</u>	<u>1</u>
7100	營業外收入及利益合計	<u>80,998</u>	<u>1</u>	<u>76,173</u>	<u>1</u>
	營業外費用及損失				
7510	利息費用	17,135	-	22,775	-
7521	採權益法認列之投資損失—淨額 (附註二及十二)	44,262	1	200,499	3
7560	兌換損失—淨額 (附註二)	21,657	-	130	-
7630	減損損失 (附註二、十及二二)	31,052	1	11,337	-
7880	其他損失 (附註二)	<u>16,028</u>	<u>-</u>	<u>9,000</u>	<u>-</u>
7500	營業外費用及損失合計	<u>130,134</u>	<u>2</u>	<u>243,741</u>	<u>3</u>
7900	稅前利益	67	-	123,709	1
8110	所得稅費用 (利益) (附註二及二三)	(<u>70,972</u>)	(<u>1</u>)	<u>8,046</u>	<u>-</u>
9600	純 益	<u>\$ 71,039</u>	<u>1</u>	<u>\$ 115,663</u>	<u>1</u>
代碼		稅	前	稅	後
	每股盈餘 (附註二四)				
9750	基本每股盈餘	<u>\$ -</u>	<u>\$ 0.24</u>	<u>\$ 0.43</u>	<u>\$ 0.40</u>
9850	稀釋每股盈餘	<u>\$ -</u>	<u>\$ 0.24</u>	<u>\$ 0.43</u>	<u>\$ 0.40</u>

後附之附註係本財務報表之一部分。

(參閱勤業眾信聯合會計師事務所民國一〇二年三月二十五日查核報告)

董事長：卓世坤




經理人：劉復漢



會計主管：葉明仁





民國一〇一年十二月三十一日

單位：新台幣千元，惟每股股利為元

	股本 (附註十九) 286,853	資本公積 (附註二及十九) \$ 592,196	法定盈餘公積 \$ 663,425	特別盈餘公積 \$ 44,212	未分配盈餘 \$ 284,300	合計 \$ 991,937	金融商品之 未實現損益 (附註二及十九) (\$ 90,459)	累積調整數 (附註二及十九) (\$ 141,191)	股東權益 (附註二及二十) (\$ 95,052)	股東權益合計 \$ 4,125,964
一九〇〇年一月一日餘額	286,853	592,196	663,425	44,212	284,300	991,937	90,459	141,191	95,052	4,125,964
九十九年度盈餘分配	-	-	28,430	-	(28,430)	-	-	-	-	-
提列法定盈餘公積	-	-	-	187,437	(187,437)	-	-	-	-	-
提列特別盈餘公積	-	-	-	-	(67,941)	(67,941)	-	-	-	(67,941)
現金股利一每股0.24元	-	-	-	-	-	-	-	-	-	-
分配總額	286,853	592,196	691,855	231,649	492	923,996	(90,459)	(141,191)	(95,052)	4,058,023
發行普通股及轉讓投資公司股份	25,451	53,447	-	-	-	-	-	-	-	307,955
換購盈餘法評價之被投資公司盈餘淨資產	-	828	-	-	-	-	-	-	-	828
庫藏股買回-5,083 仟股	-	-	-	-	-	-	-	-	(55,900)	(55,900)
備供出售金融資產未實現損益變動數	-	-	-	-	-	-	-	(92,718)	-	(92,718)
按權益法認列被投資公司之備供出售金融資產未實現損益變動數	-	-	-	-	-	-	-	(77,235)	-	(77,235)
員工福利準備金撥行新帳	99	(261)	-	-	-	-	-	-	-	729
一〇〇年度純益	-	-	-	-	115,663	115,663	-	-	-	115,663
外幣財務報表換算所產生之兌換差額變動數	-	-	-	-	-	-	-	55,483	-	55,483
一〇〇年十二月三十一日餘額	312,403	646,210	691,855	231,649	116,155	1,039,659	(260,412)	(75,708)	(150,952)	4,322,828
一〇〇年度盈餘分配	-	-	11,566	-	(11,566)	-	-	-	-	-
提列法定盈餘公積	-	-	-	104,471	(104,471)	-	-	-	-	-
提列特別盈餘公積	-	-	-	-	-	-	-	-	-	-
分配總額	312,403	646,210	703,421	336,120	118	1,039,659	(260,412)	(75,708)	(150,952)	4,322,828
按權益法評價之被投資公司盈餘淨資產	-	4,511	-	-	-	-	-	-	-	4,511
庫藏股買回-9,827 仟股	-	-	-	-	-	-	-	-	(93,819)	(93,819)
備供出售金融資產未實現損益變動數	-	-	-	-	-	-	-	-	(15,152)	(15,152)
按權益法認列被投資公司之備供出售金融資產未實現損益變動數	-	-	-	-	-	-	-	-	-	-
註銷庫藏股-7,296 仟股	(7,296)	(7,983)	-	-	-	-	-	-	-	80,943
買回可轉讓公司債-發行總額 775,400 仟元	-	(11,484)	-	-	-	-	-	-	-	(11,484)
一〇一年度純益	-	-	-	-	71,089	71,089	-	-	-	71,089
外幣財務報表換算所產生之兌換差額變動數	-	-	-	-	-	-	-	(53,086)	-	(53,086)
一〇一年十二月三十一日餘額	305,107	631,254	703,421	336,120	71,157	1,110,698	(241,511)	(138,724)	(163,828)	4,428,890

後附之附註係本財務報表之一部分。
(參閱附註) 中華民國一〇二年三月二十五日查核報告



會計主管：葉明仁

經理人：劉復漢

董事長：卓世沖

昆盈企業股份有限公司

現金流量表

民國一〇一年及一〇〇一年一月一日至十二月三十一日

單位：新台幣仟元

	一〇一年度	一〇〇年度
營業活動之現金流量		
純益	\$ 71,039	\$ 115,663
調整項目		
採權益法認列之投資損失—淨額	44,262	200,499
折舊及攤銷	31,053	36,347
提列資產減損損失	31,052	11,337
處分投資利益—淨額	(16,106)	(8,040)
自權益法計價被投資公司收到之現金股利	16,076	12,375
遞延所得稅	(14,387)	(23,649)
未(已)實現銷貨毛利淨額	(11,500)	5,100
提列呆帳損失	7,365	5,671
處分固定資產損失—淨額	2,664	1,927
提列(迴轉)存貨跌價及呆滯損失	1,870	(5,500)
金融資產評價利益—淨額	(1,847)	(4,179)
退休金已提撥數	(952)	(2,364)
非營業資產之折舊	98	98
營業資產及負債變動		
交易目的之金融資產及負債	43,210	12,391
應收票據及帳款	28,926	216,844
其他應收款—關係人	97,334	40,638
其他金融資產—流動	10,087	23,463
存貨	95,870	35,996
預付款項	(1,341)	625
其他流動資產	12,141	10,509
應付票據	(80)	(3,114)
應付帳款	(134,537)	(145,308)
應付所得稅	(116,728)	(52,200)
應付費用	(43,064)	30,780
其他應付款項	111,554	(112,362)
其他流動負債	43,182	(48,438)
營業活動之淨現金流入	<u>307,241</u>	<u>355,109</u>
投資活動之現金流量		
受限制資產減少	100,000	-
購買備供出售金融資產	(75,011)	(138,491)
處分備供出售金融資產價款	62,521	183,437
處分以成本衡量金融資產價款	20,149	-

(接次頁)

(承前頁)

	一〇一一年度	一〇〇年度
其他資產增加	(\$ 15,555)	(\$ 30,245)
購買成本衡量之金融資產	(7,932)	(102,569)
購置固定資產	(6,443)	(8,100)
存出保證金(增加)減少	(233)	923
處分固定資產價款	210	790
增加採權益法之長期股權投資	-	(289,191)
採權益法之長期股權投資減資匯回股款	-	37,570
以成本衡量之金融資產投資當年度發放之現金股利	-	10,552
預付投資款增加	-	(5,000)
處分無活絡市場之債券投資	-	4,721
投資活動之淨現金流入(出)	<u>77,706</u>	<u>(335,603)</u>
融資活動之現金流量		
買回轉換公司債	(775,400)	-
應付短期票券增加(減少)	299,858	(229,806)
舉借長期負債	200,000	-
短期借款減少	(180,000)	(70,000)
買回庫藏股票價款	(93,819)	(55,900)
支付現金股利	-	(67,941)
員工認股權轉換	-	729
融資活動之淨現金流出	<u>(549,361)</u>	<u>(422,918)</u>
本年度現金及約當現金減少數	(164,414)	(403,412)
年初現金及約當現金餘額	<u>486,644</u>	<u>890,056</u>
年底現金及約當現金餘額	<u>\$ 322,230</u>	<u>\$ 486,644</u>
現金流量資訊之補充揭露		
支付所得稅	<u>\$ 44,856</u>	<u>\$ 82,919</u>
支付利息	<u>\$ 27,395</u>	<u>\$ 17,790</u>
不影響現金流量之投資及融資活動		
一年內到期之長期負債	<u>\$ -</u>	<u>\$ 893,188</u>
以成本衡量金融資產轉列備供出售金融資產	<u>\$ -</u>	<u>\$ 62,483</u>
增資發行新股受讓股份		
—股本	\$ -	\$ 254,508
—資本公積—發行溢價	-	53,447
	<u>\$ -</u>	<u>\$ 307,955</u>

後附之附註係本財務報表之一部分。

(參閱勤業眾信聯合會計師事務所民國一〇二年三月二十五日查核報告)

董事長：卓世坤



經理人：劉復漢



會計主管：葉明仁



昆盈企業股份有限公司

財務報表附註

民國一〇一及一〇〇年度

(金額除另予註明外，均以新台幣或外幣仟元為單位)

一、公司沿革及業務範圍

本公司設立於七十二年十一月，原名昆盈企業有限公司，於七十七年十一月變更組織為昆盈企業股份有限公司，八十年成為公開發行公司。本公司股票自八十六年十一月三日起於台灣證券交易所上市買賣。

本公司主要從事於電腦滑鼠、鍵盤、讀卡機等電腦週邊產品、網路及安控相機等視訊影像產品與耳機揚聲器、遊戲機週邊等消費性電子產品之製造、加工及買賣。

截至一〇一及一〇〇年底止，本公司員工人數分別為 305 人及 323 人。

二、重要會計政策之彙總說明

本財務報表係依照證券發行人財務報告編製準則、商業會計法、商業會計處理準則及一般公認會計原則編製。重要會計政策彙總說明如下：

(一) 外幣交易及外幣財務報表之換算

非衍生性商品之外幣交易所產生之各項外幣資產、負債、收入或費用，按交易日之即期匯率折算新台幣金額入帳。資產負債表日之外幣貨幣性資產或負債，按該日即期匯率予以換算調整，因而產生之兌換差額，列為當年度損益。

資產負債表日之外幣非貨幣性資產或負債，依公平價值衡量者，按該日即期匯率調整，所產生之兌換差額，屬公平價值變動認列為股東權益調整項目者，列為股東權益調整項目；屬公平價值變動認列為當年度損益者，列為當年度損益。以成本衡量者，則按交易日之歷史匯率衡量。

採權益法評價之被投資公司外幣財務報表，其資產負債按年底即期匯率，損益項目按當年度平均匯率，股東權益中除年初保留盈餘以上年底換算後之餘額結轉外，其餘均按歷史匯率換算；股利按宣告日之匯率換算；換算後所產生之兌換差額，依投資比例認列換算調整數，列於股東權益「累積換算調整數」項下，俟該被投資公司出售或清算時併入損益計算。

(二) 會計估計

依照前述準則、法令及原則編製財務報表時，本公司對於備抵呆帳、存貨跌價損失、以成本衡量之金融資產減損損失、固定資產折舊、員工紅利及董監事酬勞、資產減損、所得稅及退休金等之提列，必須使用合理之估計金額，因估計通常係在不確定情況下作成之判斷，因此可能與將來實際結果有所差異。

(三) 資產與負債區分流動與非流動之標準

流動資產包括現金及約當現金，以及主要為交易目的而持有之資產或預期於資產負債表日後一年內變現之資產；固定資產、無形

資產及其他不屬於流動資產之資產為非流動資產。流動負債包括主要為交易目的而發生之負債，以及須於資產負債表日後一年內清償之負債，負債不屬於流動負債者為非流動負債。

(四) 約當現金

約當現金係自投資日起三個月內到期之商業本票，其帳面價值近似公平價值。

(五) 公平價值變動列入損益之金融商品

公平價值變動列入損益之金融商品包括交易目的之金融資產或金融負債，以及於原始認列時，指定以公平價值衡量且公平價值變動認列為損益之金融資產或金融負債。本公司成為金融商品合約之一方時，認列金融資產或金融負債；對於合約權利喪失控制時，除列金融資產；於合約規定之義務解除、取消或到期而使金融負債消滅時，除列金融負債。原始認列時，係以公平價值加計交易成本衡量，續後評價時，以公平價值衡量且公平價值變動認列為當年度損益。投資後所收到之現金股利（含投資當年度收到者）於除息日認列收益，股票股利不列為投資收益，僅註記股數增加，並按增加後之總股數重新計算每股成本。金融商品除列時，出售所得價款或支付金額與帳面價值之差額，計入當年度損益。依慣例交易購買或出售金融資產時，採用交易日會計處理。

衍生性商品未能符合避險會計者，係分類為交易目的之金融資產或金融負債。公平價值為正值時，列為金融資產；公平價值為負值時，列為金融負債。

公平價值之基礎：上市（櫃）證券係資產負債表日之收盤價；開放型基金受益憑證係資產負債表日之淨資產價值；私募上市（櫃）證券及無活絡市場之金融商品，以評價方法估計公平價值。

(六) 備供出售金融資產

備供出售金融資產於原始認列時，以公平價值加計交易成本衡量；後續評價以公平價值衡量，且其價值變動列為股東權益調整項目，累積之利益或損失於金融資產除列時，列入當年度損益。依慣例交易購買或出售金融資產時，採用交易日會計處理。

備供出售金融資產之認列或除列時點，以及公平價值之基礎，均與公平價值變動列入損益之金融商品相同。

投資後所收到的現金股利於除息日認列收益，但依據投資前淨利宣告之部分，需自投資成本減除，股票股利不列為投資收益，僅註記股數增加，並按增加後之總股數重新計算每股成本。

(七) 應收款項及備抵呆帳

本公司以應收帳款融資時，若本公司已放棄對債權之控制，即應收帳款債權已經與本公司隔離、受讓人有權質押或交換應收帳款債權且本公司無權利或義務再買回時，視為出售，於收款時沖銷應收帳款；若本公司未放棄對債權之控制，則以擔保借款處理，所收取之價金列為負債。

備抵呆帳按應收票據及帳款收回可能性評估提列。本公司係依據對客戶之應收款項帳齡分析、信用評等及經濟環境等因素，定期評估應收款項之收回可能性。

如附註三所述，本公司自一〇〇年一月一日起適用財務會計準則公報第三十四號「金融商品之會計處理準則」第三次修訂條文，修訂條文將原始產生之應收款納入適用範圍，故本公司對於應收帳款係於每一資產負債表日評估其減損跡象，當有客觀證據顯示，因應收帳款原始認列後發生之單一或多項事件，致使應收帳款之估計未來現金流量受影響者，該應收帳款則視為已減損。客觀之減損證據可能包含：

1. 債務人發生顯著財務困難；或
2. 應收帳款發生逾期之情形；或
3. 債務人很有可能倒閉或進行其他財務重整。

針對某些應收款項經個別評估未有減損後，另再以組合基礎來評估減損。應收帳款組合之客觀減損證據可能包含本公司過去收款經驗、該組合之延遲付款增加情況，以及與應收帳款違約有關之可觀察全國性或區域性經濟情勢變化。

認列之減損損失金額係為該資產之帳面金額與預期未來現金流量（已反映擔保品或保證之影響）以該應收帳款原始有效利率折現價值之間的差額。應收款帳之帳面金額係藉由備抵評價科目調降。當應收款項視為無法回收時，係沖銷備抵評價科目。原先已沖銷而後續回收之款項係貸記備抵評價科目。備抵評價科目帳面金額之變動認列為呆帳損失。

(八) 存貨

存貨包括原物料、製成品及在製品。存貨係以成本與淨變現價值孰低計價，比較成本與淨變現價值時係以個別項目為基礎。淨變現價值係指在正常情況下之估計售價減除至完工尚需投入之成本及銷售費用後之餘額。存貨成本之計算採用標準成本加減差異分攤後之成本（近似加權平均實際成本）。存貨平時按標準成本計價，結帳日再予調整使其接近按加權平均法計算之成本。

(九) 以成本衡量之金融資產

無法可靠衡量公平價值之權益商品投資，包括未上市（櫃）股票、興櫃股票及特別股轉換權等，以原始認列之成本衡量。以成本衡量之金融資產其認列或除列時點及股利之會計處理，與備供出售金融資產相同。若有減損之客觀證據，則認列減損損失，此減損金額不予迴轉。出售時，成本按加權平均法計算。

(十) 無活絡市場之債券投資

無活絡市場之公開報價，且具固定或可決定收取金額之債券投資，以攤銷後成本衡量。原始認列時，以公平價值衡量並加計取得之交易成本，於除列、價值減損或攤銷時認列損益，惟處分時點不受限制。依交易慣例購買或出售金融資產時，採用交易日會計處理。

若有減損之客觀證據，則認列減損損失。若續後期間減損金額減少，且明顯與認列減損後發生之事件有關，則予以迴轉並認列為當年度損益，該迴轉不使帳面金額大於未認列減損情況下之攤銷後成本。

(十一) 採權益法之長期股權投資

本公司對被投資公司持有表決權股份達百分之二十以上或具有重大影響力者，採用權益法評價。取得股權或首次採用權益法時，先將投資成本予以分析處理，投資成本超過可辨認淨資產公平價值部分列為商譽，商譽不予攤銷。若可辨認淨資產公平價值超過投資成本，則其差額就各非流動資產（非採權益法評價之金融資產、待處分資產、遞延所得稅資產及預付退休金或其他退休給付除外）公公平價值等比例減少之，仍有差額時列為非常損益。投資之帳面價值包括投資成本及按持股比例認列被投資公司同期之損益及股東權益項目之增減變動。被投資公司發行新股時，若未按持股比例認購，致使投資比例發生變動，並因而使投資之股權淨值發生增減時，其增減數調整資本公積及長期股權投資；前項調整如應借記資本公積，而長期股權投資所產生之資本公積餘額不足時，其差額借記保留盈餘。另於資產負債表日評估是否有減損跡象，若有客觀證據顯示業已減損，就其減損部分認列損失；對僅具重大影響力而未具控制能力之長期股權投資，係以其個別投資帳面價值為基礎，予以評估；對具控制能力之長期股權投資，係以合併財務報表整體考量現金產生單位，予以評估。出售時，成本按加權平均法計算，帳上如有因長期股權投資所產生之資本公積或其他股東權益調整項目餘額時，則按出售比例轉列為當年度處分損益。被投資公司發放現金股利時，作為長期股權投資減項；發放股票股利時，不列為投資收益，僅註記股數增加，並按收到股票股利後之總股數，重新計算每股帳面價值。本公司與採權益法評價之被投資公司間逆流交易所產生之未實現利益，皆按本公司之投資比例予以銷除。

(十二) 固定資產及非營業用資產

固定資產及非營業用資產（帳列其他資產）按成本減累積折舊及累計減損計價。重大改良及更新，作為資本支出，列入固定資產；修理及維護支出，則作為當年度費用。

固定資產及非營業用資產出售或報廢時，其有關成本、累積折舊及累計減損均自帳上予以沖銷，因而產生之損益依其性質列為當年度之營業外收入或費用。

折舊係以直線法按下列耐用年數計提：房屋建築，五十至五十五年；機器設備，二至九年；電腦設備，一至五年；運輸設備，二至五年；辦公設備，二至五年；租賃改良，四至十年；什項設備，二至十五年。耐用年數屆滿仍繼續使用者，就其殘值依估計可再使用年數續提折舊。

(十三) 其他資產

其他資產主要係模具、軟體及辦公室裝修，以取得成本為入帳基礎，採用直線法或平均法依其耐用年限或使用量分期攤銷。軟體按一至五年平均攤銷，辦公室裝修按二至七年平均攤銷，模具則是按使用量平均攤銷。

(十四) 資產減損

本公司於資產負債表日評估是否有減損跡象顯示資產可能發生減損，倘經評估資產有減損跡象存在時，即估計該資產或其所屬現

金產生單位之可回收金額，惟商譽無論其是否有減損跡象存在，每年應定期進行減損測試。當資產或其所屬現金產生單位所估計之可回收金額低於帳面價值時，差額即於當年度認列減損損失，並貸記累計減損或直接調整減少資產之帳面價值。當認列資產之減損後，其折舊或攤銷費用之計算，應以調整後資產帳面價值減除其殘值計算，並於剩餘耐用年限內，以合理而有系統之方法攤提之。經評估已認列減損損失並調整帳面價值之資產（商譽除外），若嗣後其可回收金額之估計發生變動，致預計之可回收金額因而增加，則應迴轉已認列之減損損失，就原認列為減損損失之範圍內，於當年度認列迴轉利益，並借記累計減損調整增加資產（商譽除外）帳面價值至可回收金額，惟迴轉後之帳面價值，不得超過該項資產在未認列減損損失之情況下，減除提列折舊或攤銷後之帳面價值。

(十五) 退休金

屬確定給付退休辦法之退休金係按精算結果認列；屬確定提撥退休辦法之退休金，係於員工提供服務之期間，將應提撥之退休金數額認列為當年度費用。

修正退休辦法時，所產生之前期服務成本自修正日起至該前期服務成本符合既得給付條件日止之平均年數，按直線法分攤認列為費用。確定給付退休辦法修訂時即符合既得給付條件者，立即認列為費用。

(十六) 股份基礎給付

發行酬勞性員工認股權，其給與日於九十三年一月一日至九十六年十二月三十一日間者，係適用財團法人中華民國會計研究發展基金會解釋函相關規定，本公司選擇採用內含價值法處理，酬勞成本於符合認股權計畫所規定之員工服務年限內逐期認列為費用；其給與日於九十七年一月一日（含）以後者，係依照財務會計準則公報第三十九號「股份基礎給付之會計處理準則」處理。

(十七) 應付公司債

轉換公司債係以全部發行價格減除經單獨衡量之負債組成要素金額後，分攤至權益（資本公積－認股權）組成要素。公司債轉換時，以負債組成要素及權益組成要素之帳面價值作為發行普通股之入帳基礎。非屬嵌入式衍生性商品之負債組成要素係以利息法之攤銷後成本衡量。

(十八) 庫藏股票

本公司收回已發行股票作為庫藏股票時，其屬買回者，將所支付之成本借記「庫藏股票」科目，列為股東權益之減項。

本公司員工認股而交付庫藏股票時，應以認購價格作為庫藏股票之處分價格。若處分價格低於帳面價值，其差額應沖抵同種類庫藏股票之交易所產生之資本公積；如有不足，則借記未分配盈餘；註銷庫藏股票時，應貸記「庫藏股票」科目，並按股權比率借記「資本公積－發行溢價」與股本。庫藏股票之帳面價值如高於面值與股票發行溢價之合計數時，其差額應沖銷同種類庫藏股票之交易所產生之資本公積，如有不足再借記未分配盈餘。

(十九) 所得稅

所得稅係作跨期間及同期間之所得稅分攤，即將可減除暫時性差異及所得稅抵減之所得稅影響數認列為遞延所得稅資產，並評估其可實現性，認列相關備抵評價金額；而應課稅暫時性差異之所得稅影響數則認列為遞延所得稅負債。遞延所得稅資產或負債依其相關資產或負債之分類劃分為流動或非流動項目，無相關之資產或負債者，依預期迴轉期間之長短劃分為流動或非流動項目。

因購置設備或技術、研究發展、人才培訓及股權投資等所產生之所得稅抵減，採當期認列法處理。

以前年度應付所得稅之調整，包含於當年度所得稅。

八十七及以後年度未分配盈餘加徵百分之十之所得稅，於股東會決議年度認列為費用。

(二十) 銷貨收入

銷貨收入係於產品之所有權移轉予客戶（包括被投資公司）時認列。採權益法評價之被投資公司於資產負債表日之存貨若係採購自本公司，其未實現之利益列為遞延收益，俟實現時再予認列。

銷貨收入係按本公司與客戶協議之交易對價（考量商業折扣及數量折扣後）衡量；因此一交易對價為一年期以內到期之應收帳款，其公平價值與到期值差異不大且交易量頻繁，故而不按設算利率計算公平價值評價。

三、會計變動之理由及其影響

(一) 金融商品之會計處理

本公司自一〇〇年一月一日起採用新修訂之財務會計準則公報第三十四號「金融商品之會計處理準則」。主要之修訂係將原始產生之放款及應收款納入公報適用範圍。此項會計變動，對本公司一〇〇年度財務報表並無影響。

(二) 營運部門資訊之揭露

本公司自一〇〇年一月一日起採用新發布之財務會計準則公報第四十一號「營運部門資訊之揭露」。該公報之規定係以管理階層制定營運事項決策時所使用之企業組成部分相關資訊為基礎，營運部門之辨識則以主要營運決策者定期複核用以分配資源予部門與評量績效之內部報告為基礎。該公報係取代財務會計準則公報第二十號「部門別財務資訊之揭露」，採用該公報僅對本公司部門別資訊之報導方式產生改變。

四、現金及約當現金

	一〇〇年 十二月三十一日	一〇〇年 十二月三十一日
零用金	\$ 90	\$ 90
庫存現金	136	154
活期存款	66,359	191,569
支票存款	2,173	1,529
外幣存款	208,472	158,421
定期存款	45,000	45,000
附買回商業本票	-	89,881
	<u>\$322,230</u>	<u>\$486,644</u>

截至一〇一及一〇〇年底止，本公司無到期日在一年以後之定期存款。

一〇〇年底之附買回商業本票已約定於一〇一年一月十二日前，由交易對手以 89,901 仟元買回。

截至一〇一及一〇〇年底止，本公司無存放於國外之存款。

五、公平價值變動列入損益之金融商品

本公司分類為交易目的之金融商品相關資訊如下：

	一〇一年 十二月三十一日	一〇〇年 十二月三十一日
<u>交易目的之金融資產</u>		
國內上市(櫃)股票	\$ 29,151	\$ -
<u>交易目的之金融負債</u>		
換匯合約	\$ 701	\$ -
貨幣選擇權	1	2,926
遠期外匯合約	-	115
	<u>\$ 702</u>	<u>\$ 3,041</u>

本公司一〇一及一〇〇年度從事遠期外匯、貨幣選擇權及換匯合約等衍生性金融商品交易之目的，主要係為規避因利率及匯率波動所產生之風險。本公司之財務避險策略係以達成規避部分市場價格或現金流量風險為目的。

截至一〇一及一〇〇年底止，尚未到期之遠期外匯及貨幣選擇權合約如下：

	幣別	到期期間	合約金額(仟元)
<u>一〇一年十二月三十一日</u>			
賣出貨幣買入選擇權	美元兌新台幣	102.02.19~102.03.01	USD6,000/NTD181,800
換匯合約	美元兌新台幣	102.01.04~102.01.28	USD10,000/NTD290,830
<u>一〇〇年十二月三十一日</u>			
賣出遠期外匯	美元兌新台幣	101.01.13	USD1,000/NTD30,154
賣出貨幣買入選擇權	美元兌新台幣	101.01.17~101.12.26	USD16,000/NTD496,600

於一〇一及一〇〇年度，交易目的之金融資產產生之淨利益分別為 14,569 仟元及 12,806 仟元。

六、備供出售金融資產

截至一〇一及一〇〇年底止，本公司投資之備供出售金融資產皆為國內上市(櫃)公司之股票及受益憑證。

七、應收帳款

本公司讓售應收帳款之相關資訊如下：

交易對象	本年度讓售金額(仟元)	本年度已收現金金額(仟元)	額度(仟元)
<u>一〇〇年度</u>			
中國信託商業銀行	<u>USD 266</u>	<u>USD 266</u>	<u>USD 4,800</u>

合約中約定除因商業糾紛所產生之應收帳款不為給付外，該銀行應於帳款到期日後第九十日（另加計一般合理匯款期間），對本公司清償該帳款，本公司不須承擔應收帳款無法收回之風險。上列讓售之應收款項，本公司並未預支價金。一〇〇年度讓售之應收帳款截至一〇一年底已全數收回。

八、其他應收款－關係人、其他應付款項

主要係本公司透過香港 KYE Trade Co., Ltd. 向英屬維京群島 KYE Inc. 之子公司東莞昆盈電腦製品有限公司（東莞昆盈）進貨因而提供之進料墊款，分別帳列於其他應收款－關係人及其他應付款項。

九、存 貨

	一 〇 一 年 十二月三十一日	一 〇 〇 年 十二月三十一日
製成品	\$287,357	\$334,061
在製品	16,769	35,504
原物料	<u>26,865</u>	<u>59,166</u>
	<u>\$330,991</u>	<u>\$428,731</u>

一〇一及一〇〇年底之備抵存貨跌價損失分別為 17,870 仟元及 16,000 仟元。

一〇一及一〇〇年度與存貨相關之營業成本分別為 6,650,197 仟元及 6,850,956 仟元。一〇一及一〇〇年度之營業成本分別包括存貨跌價損失 1,870 仟元及存貨淨變現價值回升利益 5,500 仟元，存貨淨變現價值回升係因存貨於特定市場之銷貨價格上揚所致。

十、以成本衡量之金融資產－非流動

	一 〇 一 年 十二月三十一日	一 〇 〇 年 十二月三十一日
國內非上市（櫃）普通股	\$300,652	\$389,074
國內非上市（櫃）特別股	30	30
國外非上市（櫃）特別股轉換權	54,766	54,766
國外非上市（櫃）普通股	<u>7,100</u>	<u>14,100</u>
	<u>\$362,548</u>	<u>\$457,970</u>

上述股票及特別股轉換權投資，因無活絡市場公開報價且其公平價值無法可靠衡量，故以成本衡量。

本公司所持有之國內上櫃普通股－力晶科技股份有限公司、國內非上市（櫃）普通股－芯瑞科技股份有限公司及國外非上市（櫃）普通股－Queenway (H.K.) Limited，本公司就投資價值確已減損部分於一〇一年度認列減損損失 30,761 仟元。

國內非上市（櫃）普通股－台灣駐極體電子股份有限公司之投資，本公司就投資價值確已減損部分於一〇〇年度認列減損損失 7,000 仟元。

十一、無活絡市場之債券投資－非流動

	一〇一年 十二月三十一日	一〇〇年 十二月三十一日
國外非上市(櫃)可轉換特別股－ 美元計價，一〇一及一〇〇年皆 為3,000仟美元	<u>\$ 41,073</u>	<u>\$ 41,073</u>

本公司投資之可轉換特別股皆屬無到期日之可轉換特別股，以取得時之有效利率 10.286%~21.062% 計算該特別股之公平價值。另外屬無活絡市場公開報價且公平價值無法可靠衡量之可轉換特別股轉換權，帳列以成本衡量之金融資產－非流動。

十二、採權益法之長期股權投資

	一〇一年 十二月三十一日		一〇〇年 十二月三十一日	
	帳面金額	持股%	帳面金額	持股%
英屬開曼群島 Genius Holding Co., Ltd. (Genius Holding)	\$ 720,187	100.00	\$ 762,622	100.00
仲強投資股份有限公司(仲強投資)	111,722	100.00	106,900	100.00
宏城投資股份有限公司(宏城投資)	132,313	100.00	127,630	100.00
美國 KYE International Corporation (KYI)	36,115	100.00	48,037	100.00
德國 KYE Systems Europe GmbH (KYE Europe)	15,775	100.00	33,874	100.00
昆盈企業(香港)股份有限公司(香港昆盈)	470,593	100.00	486,457	100.00
英國 KYE Systems UK Ltd. (KYE UK)	19,585	98.86	25,549	98.86
台灣微米科技股份有限公司(台灣微米)	441,378	90.65	432,283	90.65
薩摩亞凱傑有限公司(凱傑)	57,835	21.90	60,345	21.90
尚立光電股份有限公司(尚立光電)	52,712	30.91	58,310	30.91
海峽數碼股份有限公司(海峽數碼)	57,252	22.38	57,303	23.13
薩摩亞晉高有限公司(晉高)	-	20.00	-	20.00
	<u>\$2,115,467</u>		<u>\$2,199,310</u>	

本公司之被投資公司台灣微米科技股份有限公司主要經營項目為數位影音相關產品之設計、加工及銷售、事務性機器設備批發及零售、電器批發及零售業、電信器材批發及零售業等業務。本公司於一〇〇年九月二十九日增資發行新股予台灣微米科技股份有限公司股東以換

取該公司 31,050 仟股，由原持股 21.65% 之權益法被投資公司轉為持股 90.65% 之子公司，並採購買法之會計處理。

上述長期股權投資依據被投資公司同期間經會計師查核之財務報表認列之投資（損）益如下：

	一〇一年度	一〇〇年度
Genius Holding	(\$ 35,350)	(\$173,267)
仲強投資	6,754	1,792
宏城投資	4,989	780
KYI	(10,146)	(421)
KYE Europe	(17,288)	(17,687)
香港昆盈	4,017	1,767
KYE UK	(6,023)	(6,580)
台灣微米	8,188	(14,967)
凱傑	3,323	11,709
尚立光電	(5,449)	(2,771)
海峽數碼	2,723	2,301
晉高	-	(3,155)
	<u>(\$ 44,262)</u>	<u>(\$200,499)</u>

所有子公司之帳目已併入編製一〇一及一〇〇年度合併財務報表。

十三、固定資產—累積折舊

	一〇一年 十二月三十一日	一〇〇年 十二月三十一日
房屋建築	\$ 51,336	\$ 48,413
機器設備	69,159	68,968
電腦設備	127,190	127,880
運輸設備	2,549	2,188
辦公設備	1,214	1,512
租賃改良	3,608	3,608
什項設備	27,893	28,601
	<u>\$282,949</u>	<u>\$281,170</u>

十四、短期借款

	一〇一年 十二月三十一日	一〇〇年 十二月三十一日
銀行週轉性借款——〇一年 固定利率 1.0%，一〇〇年 固定利率 0.9%	<u>\$120,000</u>	<u>\$300,000</u>

十五、應付短期票券

	一〇一年十二月三十一日 利率	一〇〇年十二月三十一日 金額
應付商業本票	0.7%~0.9%	\$300,000
減：應付短期票券折價		(142)
		<u>\$299,858</u>

十六、應付公司債

	一〇一年 十二月三十一日	一〇〇年 十二月三十一日
國內第一次有擔保轉換公司債	\$104,596	\$595,360
國內第二次無擔保轉換公司債	<u>19,764</u>	<u>297,828</u>
	124,360	893,188
減：一年內到期長期負債	<u>124,360</u>	<u>893,188</u>
	<u>\$ -</u>	<u>\$ -</u>

本公司於九十九年四月二十二日發行票面利率 1.5% 之三年期第一次有擔保轉換公司債 600,000 仟元，其有效利率為 2.095%，依轉換辦法規定，發行時轉換價格為每股 32.70 元，嗣後則依公式調整為 29.80 元，債券持有人得於轉換公司債發行之日起滿一個月之次日起至到期日前十日止，除依法暫停過戶期間、本公司無償配股、現金股息或現金增資認股停止過戶日前十五個營業日起至權利分派基準日止及辦理減資之減資基準日起至減資換發股票開始交易日前一日止，停止轉換外，得向本公司請求依本辦法轉換為本公司普通股。或於本公司債發行第二年期滿時，依面額行使賣回權。到期時持有人若未轉換，則本公司必須按債券面額予以贖回，本公司依財務會計準則公報第三十六號之規定將該轉換權與負債分離，並分別認列為權益及負債。截至一〇一年底止，未有第一次有擔保轉換公司債已轉換為本公司普通股。另本公司於一〇一年度共買回 495,200 仟元，故流通在外之餘額為 104,800 仟元。

依本公司與擔保銀行簽訂之合約規定，本公司於公司債保證期間，有義務維持下列財務比率：(一)流動比率：流動資產對流動負債之比率，應維持在 120% (含) 以上(二)負債比率：負債總額對淨值之比率，應維持在 100% (含) 以下，前述財務比率應以經會計師查核(簽證)之年度或核閱之半年度合併財務報告書為準，每半年檢視一次，未能履行前述之義務即視為本公司債全部到期。

本公司於九十九年四月二十三日發行票面利率 2.0% 之三年期第二次無擔保轉換公司債 300,000 仟元，其有效利率為 2.560%，依轉換辦法規定，發行時轉換價格為每股 32.70 元，嗣後則依公式調整為 29.80 元，債券持有人得於轉換公司債發行之日起滿一個月之次日起至到期日前十日止，除依法暫停過戶期間、本公司無償配股、現金股息或現金增資認股停止過戶日前十五個營業日起至權利分派基準日止及辦理減資之減資基準日起至減資換發股票開始交易日前一日止，停止轉換外，得向本公司請求依本辦法轉換為本公司普通股。或於本公司債發行第二年期滿時，依面額行使賣回權。到期時持有人若未轉換，則本公司必須按債券面額予以贖回，本公司依財務會計準則公報第三十六號之規定將該轉換權與負債分離，並分別認列為權益及負債。截至一〇一年底止，未有第二次無擔保轉換公司債已轉換為本公司普通股。另本公司於一〇一年度共買回 280,200 仟元，故流通在外之餘額為 19,800 仟元。

十七、長期借款

一〇一年
十二月三十一日

元大商業銀行
借款額度 300,000 仟元，利率
1.4%，到期一次償還。(註)

\$200,000

註：本公司之借款依與銀行簽訂之借款合同可於二至三年不等之合約期間內，於約定之額度內循環動用借款額度，本公司有意圖且有將該等借款再融資至資產負債表日後逾十二個月，故帳列長期借款。

十八、員工退休辦法及基金

適用「勞工退休金條例」之退休金制度，係屬確定提撥退休辦法，依員工每月薪資百分之六提撥至勞工保險局之個人退休金專戶。本公司一〇一及一〇〇年度依據確定提撥退休辦法認列之退休金成本分別為 12,538 仟元及 11,650 仟元。

適用「勞動基準法」之退休金制度，係屬確定給付退休辦法，每位員工其服務年資十五年以內者(含)，每服務滿一年可獲得二個基數，超過十五年者每增加一年可獲得一個基數，總計最高以四十五個基數為限。員工退休金之支付，係根據服務年資及其核准退休日前六個月平均工資(基數)計算。本公司每月按員工薪資總額百分之二提撥員工退休基金，交由勞工退休準備金監督委員會以該委員會名義存入台灣銀行之專戶。

本公司屬確定給付退休辦法之退休金相關資訊揭露如下：

(一) 淨退休金成本：

	一〇一年度	一〇〇年度
服務成本	\$ 1,770	\$ 1,237
利息成本	2,394	2,235
退休基金資產之預期報酬	(1,599)	(1,525)
攤銷數	(779)	(1,550)
淨退休金成本	<u>\$ 1,786</u>	<u>\$ 397</u>

(二) 退休基金提撥狀況與帳載應計退休金負債之調節如下：

	一〇一年 十二月三十一日	一〇〇年 十二月三十一日
給付義務		
既得給付義務	\$ 19,522	\$ 12,962
非既得給付義務	<u>80,529</u>	<u>79,197</u>
累積給付義務	100,051	92,159
未來薪資增加之影響數	<u>27,889</u>	<u>27,537</u>
預計給付義務	127,940	119,696
退休基金資產公平價值	(<u>80,385</u>)	(<u>78,555</u>)
提撥狀況	47,555	41,141
未認列過渡性淨給付義務	(2,087)	(2,789)
未認列退休金利益	<u>10,462</u>	<u>18,530</u>
應計退休金負債	<u>\$ 55,930</u>	<u>\$ 56,882</u>

(三) 本公司職工退休辦法之既得給付：

	一〇一年 十二月三十一日	一〇〇年 十二月三十一日
既得給付	<u>\$ 24,311</u>	<u>\$ 16,161</u>

(四) 退休金給付義務及退休金成本之假設為：

	一〇一年度	一〇〇年度
折現率	1.88%	2.00%
未來薪資水準增加率	2.00%	2.00%
退休基金資產預期投資報酬率	1.88%	2.00%

(五) 本公司退休金基金餘額及變動情形如下：

	一〇一年度	一〇〇年度
年初餘額	\$ 78,555	\$ 74,861
本年度存入	2,738	2,761
本年度支付	(1,668)	-
孳息收入	760	933
年底餘額	<u>\$ 80,385</u>	<u>\$ 78,555</u>

十九、股東權益

(一) 普通股

本公司於一〇〇年九月二十九日經董事會決議通過，為與台灣微米科技股份有限公司建立策略聯盟合作夥伴關係，依股份交換合作契約書之約定，本公司按台灣微米科技股份有限公司普通股 1.22 股換取本公司普通股 1 股。本次換股本公司擬增資發行新股計 25,451 仟股予台灣微米科技股份有限公司股東以換取該公司 31,050 仟股，每股面額新台幣 10 元整，股份交換後本公司增加發行股本計新台幣 254,508 仟元。該受讓其他公司股份增資發行新股案已於一〇〇年九月八日申報生效，已取得金融監督管理委員會金管證發字第 1000040745 號函，發行新股之權利義務與原已發行之普通股相同。

(二) 資本公積

資本公積中屬超過票面金額發行股票之溢額（包括以超過面額發行普通股、因合併而發行股票之股本溢價及庫藏股票交易等）及受領贈與之部分得用以彌補虧損，亦得於公司無虧損時，用以發放現金股利或撥充股本，惟撥充股本時每年以實收股本之一定比率為限。

因長期股權投資、員工認股權及認股權產生之資本公積，不得作為任何用途。

(三) 盈餘分派及股利政策

依本公司章程之規定，每年決算後如有盈餘，除提撥應納營利事業所得稅並彌補歷年虧損外，應先提出百分之十為法定盈餘公積，但法定盈餘公積累積已達資本總額時不在此限；並就當年度發生之股東權益減項金額提列特別盈餘公積，次提董監事酬金不高於百分之一，員工紅利百分之一至百分之十五，餘額加計以往年度累

計未分配盈分派股東紅利。股東紅利之分派採股票股利或現金股利兩種方式發放，其中現金股利不得低於股東紅利總數之百分之十，餘以股票股利發放，但現金股利每股若低於 0.1 元（含），得不予發放，全數改以股票股利發放。

本公司股東常會分別於一〇一年六月二十二日及一〇〇年六月二十四日決議通過一〇一年四月二十六日及一〇〇年四月二十七日董事會擬議之一〇〇及九十九年度盈餘分配案如下：

	盈 餘 分 配 案		每 股 股 利 (元)	
	一〇〇年度	九十九年度	一〇〇年度	九十九年度
法定盈餘公積	\$ 11,566	\$ 28,430		
提列特別盈餘公積	104,471	187,437		
股東紅利—現金	-	67,941	\$ -	\$ 0.24
員工紅利—現金	-	8,000		
董監事酬勞	-	600		

九十九年度之盈餘分配，經一〇〇年六月二十四日董事會決議以一〇〇年七月三十一日為除息基準日。

股東會決議配發之員工紅利及董監事酬勞與一〇〇及九十九年度財務報表認列之金額並無差異。

本公司一〇二年三月二十五日董事會擬議一〇一年度盈餘分配案及每股股利如下：

	盈 餘 分 配 案		每 股 股 利 (元)	
	一〇二年	一〇一年	一〇二年	一〇一年
法定盈餘公積	\$ 7,104			
提列特別盈餘公積	44,184			
股東紅利—現金	19,850		\$0.06781802	
員工紅利—現金	2,000			
董監事酬勞	160			

另前述董事會同時決議於一〇二年以資本公積 37,500 仟元配發股利，每股股利為 0.12811969 元。

員工紅利及董監事酬勞係依過去經驗以可能發放之金額為基礎，分別按稅後淨利（已扣除員工紅利及董監事酬勞之金額）減除待彌補虧損、法定盈餘公積及特別盈餘公積後餘額之一定比例計算，一〇一年度之員工紅利計算比例約為 10%，董監事酬勞計算比例約為 1%。年度終了後，董事會決議之發放金額有重大變動時，該變動調整原提列年度費用，至股東會決議日時，若金額仍有變動，則依會計估計變動處理，於股東會決議年度調整入帳。如股東會決議採股票發放員工紅利，股票紅利股數按決議分紅之金額除以股票公平價值決定，股票公平價值係以股東會決議日前一日之收盤價，並考量除權除息之影響為計算基礎。

依公司法之規定，法定盈餘公積應繼續提撥，直至該項公積金額已達股本總額時止。法定盈餘公積得用以彌補虧損。公司無虧損時，法定盈餘公積超過實收股本總額 25% 之部分除得撥充股本外，尚得以現金分配。

本公司分配盈餘時，必須依法令規定就股東權益減項（包括未實現重估增值、金融商品未實現損益、未認列為退休金成本之淨損失及換算調整數）餘額提列特別盈餘公積。嗣後股東權益減項金額如有減少，可就減少金額自特別盈餘公積轉回未分配盈餘。

依所得稅法規定，本公司計算分配股東可扣抵稅額時，除屬非中華民國境內居住者之股東外，其餘股東可按股利分配日之稅額扣抵比率計算可獲配之股東可扣抵稅額。

有關本公司董事會通過擬議及股東會決議之員工紅利及董監事酬勞資訊，請至台灣證券交易所「公開資訊觀測站」查詢。

(四) 員工認股權證

本公司分別於九十六年十一月及九十二年十二月給與員工認股權證 10,000 單位及 9,005 單位，每單位認股權證均得認購本公司普通股一仟股。惟依本公司認股辦法規定，認購權人自被授予認股權憑證屆滿兩年後，始可按個別員工認股權契約所定之時程行使認股權。前述認股權之存續期間均為八年，九十二年十二月給與之員工認股權證已於一〇〇年度失效。

一〇一及一〇〇年度員工認股權證之相關資訊如下：

	一〇一 年 度		一〇〇 年 度	
	加權平均 行使價格		加權平均 行使價格	
員工認股權證	單位 (仟)	(元)	單位 (仟)	(元)
年初流通在外	6,745	\$ 40.7	7,458	\$ 39.1
本年度執行	-	-	(99)	7.37
本年度逾期失效	-	-	(250)	-
本年度放棄	(791)	-	(364)	-
年底流通在外	<u>5,954</u>	40.7	<u>6,745</u>	40.7
年底可行使	<u>5,954</u>	40.7	<u>6,745</u>	40.7

於一〇〇年度執行之員工認股權，其於執行日之加權平均股價為 15.45 元。

截至一〇一及一〇〇年底止，流通在外之員工認股權相關資訊如下：

一〇一 年 十 二 月 三 十 一 日		一〇〇 年 十 二 月 三 十 一 日	
執行價格 之範圍 (元)	加權平均剩餘 合約期限 (年)	執行價格 之範圍 (元)	加權平均剩餘 合約期限 (年)
\$ 40.7	2.83	\$ 40.7	3.83

一〇一及一〇〇年度認列員工認股權之酬勞成本均為 0 元。

(五) 累積換算調整數

一〇一及一〇〇年度累積換算調整數之變動明細如下：

	一〇一年度	一〇〇年度
年初餘額	(\$ 75,708)	(\$141,191)
外幣財務報表換算所產生之兌換差額變動數	(63,086)	65,483
年底餘額	(\$138,794)	(\$ 75,708)

(六) 金融商品之未實現損益

一〇一及一〇〇年度金融商品之未實現(損)益之變動組成項目如下：

	備供出售 金融資產	長期股權 投資依持 股比例認 列	合計
<u>一〇一年度</u>			
年初餘額	(\$ 113,332)	(\$ 147,080)	(\$ 260,412)
直接認列為股東權益 調整項目	(11,694)	34,053	22,359
轉列損益項目	(3,458)	-	(3,458)
年底餘額	(\$128,484)	(\$113,027)	(\$241,511)
<u>一〇〇年度</u>			
年初餘額	(\$ 20,614)	(\$ 69,845)	(\$ 90,459)
直接認列為股東權益 調整項目	(85,791)	(77,235)	(163,026)
轉列損益項目	(6,927)	-	(6,927)
年底餘額	(\$113,332)	(\$147,080)	(\$260,412)

二十、庫藏股票

收回原因	年初股數	本年度增加	本年度減少	單位：仟股 年底股數
<u>一〇一年度</u>				
轉讓股份予員工	3,800	-	-	3,800
維護公司信用及股東權益	5,083	9,827	7,296	7,614
合計	8,883	9,827	7,296	11,414
<u>一〇〇年度</u>				
轉讓股份予員工	3,800	-	-	3,800
維護公司信用及股東權益	-	5,083	-	5,083
合計	3,800	5,083	-	8,883

本公司為維護公司信用及股東權益，經董事會分別於一〇〇年十二月十六日、一〇一年二月二十四日及一〇一年十一月五日決議，計畫依證券交易法第二十八條之二規定，分別於一〇〇年十二月十九日至一〇一年二月十八日、一〇一年二月二十九日至一〇一年四月二十八日及一〇一年十一月六日至一〇二年一月四日各二個月間分別執行買回公司股份 5,000 仟股、3,000 仟股及 10,000 仟股，並依「上市上櫃公司買回本公司股份辦法」第二條規定，訂定買回股份區間價格分別為 10 元~16 元、12 元~18 元及 7 元~14 元。截至一〇一年底本公司分別買回庫藏股 942 仟股、1,271 仟股及 7,614 仟股，買回成本分別為 10,981 仟元、14,062 仟元及 68,776 仟元。

本公司為維護公司信用及股東權益，一〇〇年度爰經董事會分別於一〇〇年十月二十六日及一〇〇年十二月十六日決議，計畫依證券交易法第二十八條之二規定，分別於一〇〇年十月二十七日至一〇〇年十二月二十六日及一〇〇年十二月十九日至一〇一年二月十八日各二個月間分別執行買回公司股份 5,000 仟股，並依「上市上櫃公司買回本公司股份辦法」第二條規定，訂定買回股份區間價格分別為 12 元~18.5 元及 10 元~16 元。截至一〇〇年底本公司本次計分別買回庫藏股 5,000 仟股及 83 仟股，買回成本分別為 55,054 仟元及 846 仟元。

本公司一〇一年度爰經董事會分別於一〇一年四月二十六日及一〇一年八月二十七日決議，將買回以維護公司信用及股東權益為目的之公司股份 6,025 仟股及 1,271 仟股辦理註銷，並決議以一〇一年四月三十日及一〇一年八月三十日為減資基準日。

根據證券交易法規定，公司買回股份不得超過已發行股份總數之百分之十，收回股份之總金額不得逾保留盈餘加發行股份溢價及已實現之資本公積；買回之股份，不得質押，且於未轉讓前不得享有股東權利。

二一、用人、折舊及攤銷費用

	<u>一〇一年度</u> <u>營業費用</u>	<u>一〇〇年度</u> <u>營業費用</u>
用人費用		
薪資費用	\$252,169	\$248,478
勞健保費用	23,235	21,811
退休金費用	14,324	12,047
員工紅利及董監事酬勞	2,160	-
其他用人費用	<u>30,550</u>	<u>15,071</u>
用人費用合計	<u>\$322,438</u>	<u>\$297,407</u>
折舊費用	<u>\$ 15,522</u>	<u>\$ 19,076</u>
攤銷費用	<u>\$ 15,531</u>	<u>\$ 17,271</u>

二二、減損損失

本公司於一〇一及一〇〇年度認列減損損失分別為 31,052 仟元及 11,337 仟元，主係以成本衡量之金融資產及模具（帳列其他資產—其他項下）以淨公平價值計算之可回收金額低於帳面價值所致。

二三、所得稅

(一) 所得稅費用 (利益) 構成項目如下：

	一〇一年度	一〇〇年度
當年度應負擔所得稅	\$ 12,817	\$ 48,975
遞延所得稅	(14,387)	(23,649)
以前年度所得稅調整	(<u>69,402</u>)	(<u>17,280</u>)
所得稅費用 (利益)	(<u>\$ 70,972</u>)	(<u>\$ 8,046</u>)

(二) 帳列稅前 (損失) 利益按法定稅率計算之所得稅與當年度應負擔所得稅費用調節如下：

	一〇一年度	一〇〇年度
稅前利益按法定稅率 17% 計算之稅額	\$ 11	\$ 21,030
加(減)調節項目影響之稅額：		
永久性差異	(2,771)	3,057
暫時性差異	15,577	24,839
未分配盈餘加徵 10%	-	49
當年度應負擔所得稅	<u>\$ 12,817</u>	<u>\$ 48,975</u>

(三) 淨遞延所得稅資產 (負債) 明細如下：

	一〇一年 十二月三十一日	一〇〇年 十二月三十一日
流 動		
未實現銷貨毛利	\$ 5,168	\$ 7,123
呆帳超限數	5,947	4,470
未實現存貨跌價損失	3,038	2,720
金融商品評價利益—淨額	(275)	(123)
未實現兌換損失 (利益)	<u>753</u>	<u>(301)</u>
	<u>\$ 14,631</u>	<u>\$ 13,889</u>
非 流 動		
退休金未實際提撥數	\$ 9,508	\$ 9,670
催收款項備抵呆帳	325	501
其他資產減損損失	22,621	20,912
按權益法認列之國外投資 利益—淨額	(<u>20,068</u>)	(<u>39,895</u>)
	<u>\$ 12,386</u>	<u>(\$ 8,812)</u>

九十九年四月通過「產業創新條例」，其中第十條規定公司得在投資於研究發展支出 15% 限度內，抵減當年度應納營利事業所得稅，並以不超過該公司當年度應納營利事業所得稅 30% 為限，該規定之施行期間自九十九年一月一日起至一〇八年十二月三十一日止。

(四) 兩稅合一相關資訊：

	一〇一年 十二月三十一日	一〇〇年 十二月三十一日
可扣抵稅額帳戶餘額	<u>\$ 79,456</u>	<u>\$ 6,745</u>

本公司一〇一年度預計盈餘分配之可扣抵稅額比率為 20.48%；一〇〇年度因股東會決議不擬分配盈餘，故前述之股東可扣抵稅額餘額將累積至盈餘分配年度時，再用以計算股東可獲配之稅額扣抵比率。

由於本公司得分配予股東之可扣抵稅額，應以股利盈餘分配日之股東可扣抵稅額帳戶餘額為計算基礎。因是一〇一年度預計盈餘分配之稅額扣抵比率可能會因本公司依所得稅法規定預計可能產生之各項可扣抵稅額與實際不同而須調整。

一〇一及一〇〇年底之未分配盈餘餘額均為八十七年度以後所產生。

本公司截至九十九年度止之所得稅結算申報案件，業經稅捐稽徵機關核定。

二四、每股盈餘

計算每股盈餘之分子及分母揭露如下：

	金額 (分子)		股數 (分母) (仟股)	每股盈餘 (元)	
	稅前	稅後		稅前	稅後
<u>一〇一年度</u>					
基本每股盈餘					
屬於普通股股東之本年度純益	\$ 67	\$ 71,039	301,221	\$ -	\$ 0.24
具稀釋作用潛在普通股之影響					
員工分紅	-	-	212		
稀釋每股盈餘					
屬於普通股股東之本年度純益	\$ 67	\$ 71,039	301,433	\$ -	\$ 0.24
加潛在普通股之影響					
<u>一〇〇年度</u>					
基本每股盈餘					
屬於普通股股東之本年度純益	\$ 123,709	\$ 115,663	289,284	\$ 0.43	\$ 0.40
具稀釋作用潛在普通股之影響					
員工認股權	-	-	41		
員工分紅	-	-	226		
稀釋每股盈餘					
屬於普通股股東之本年度純益	\$ 123,709	\$ 115,663	289,551	\$ 0.43	\$ 0.40
加潛在普通股之影響					

若企業得選擇以股票或現金發放員工分紅，則計算稀釋每股盈餘時，應假設員工分紅將採發放股票方式，並於該潛在普通股具有稀釋作用時計入加權平均流通在外股數，以計算稀釋每股盈餘。計算稀釋每股盈餘時，以該潛在普通股資產負債表日之收盤價，作為發行股數之判斷基礎。於次年度股東會決議員工分紅發放股數前計算稀釋每股盈餘時，亦繼續考量該等潛在普通股之稀釋作用。

二五、關係人交易

除財務報表及其他附註已另有說明或列示者外，本公司與關係人間之重大交易事項彙總如下：

(一) 關係人之名稱及關係

關係人名稱	與本公司之關係
英屬開曼群島 Genius Holding Co., Ltd.	本公司持股 100% 之子公司
美國 KYE International Corporation (KYI)	本公司持股 100% 之子公司
德國 KYE Systems Europe GmbH (KYE Europe)	本公司持股 100% 之子公司
仲強投資股份有限公司 (仲強投資)	本公司持股 100% 之子公司
宏城投資股份有限公司 (宏城投資)	本公司持股 100% 之子公司
昆盈企業 (香港) 股份有限公司 (香港昆盈)	本公司持股 100% 之子公司
英國 KYE Systems UK Ltd. (KYE UK)	本公司持股 98.86% 之子公司
台灣微米科技股份有限公司 (台灣微米)	本公司持股 90.65% 之子公司 (於一〇〇年九月二十九日起; 原持股 21.65% 之權益法被投資公司)
薩摩亞凱傑有限公司 (凱傑)	本公司持股 21.90% 之權益法被投資公司
英屬維京群島 Globalink Holding Co., Ltd. (Globalink Holding)	本公司間接持股 84.50% 之被投資公司
英屬維京群島 Moustek Investment Co., Ltd.	本公司間接持股 100% 之被投資公司
美國 KYE Systems America Corporation (KYA)	本公司間接持股 98.31% 之被投資公司
馬來西亞 Genius Labuan Inc. (Genius Labuan)	本公司間接持股 100% 之被投資公司
英屬維京群島 KYE Inc.	本公司間接持股 100% 之被投資公司
東莞昆盈電腦製品有限公司	本公司間接持股 100% 之被投資公司
精靈電子科技 (深圳) 有限公司	本公司間接持股 100% 之被投資公司
香港 KYE Enterprises Co., Ltd. (KYE Enterprises)	本公司間接持股 100% 之被投資公司 (已於一〇〇年九月二日清算完結)
香港 KYE Trade Co., Ltd. (KYE Trade)	本公司間接持股 100% 之被投資公司
香港天鋒國際有限公司 (香港天鋒)	本公司間接持股 100% 之被投資公司
東莞旺福電子有限公司	本公司間接持股 84.50% 之被投資公司
薩摩亞 Life Technologies Co., Ltd. (Life Technologies)	本公司間接持股 90.65% 之被投資公司 (於一〇〇年九月二十九日起)
香港微米科技有限公司 (香港微米)	本公司間接持股 90.65% 之被投資公司 (於一〇〇年九月二十九日起)
鴻普光電股份有限公司 (鴻普光電)	本公司間接持股 48.00% 之被投資公司 (於一〇一年十一月二十六日起)
海峽數碼股份有限公司 (海峽數碼)	本公司持股 23.13% 之權益法被投資公司
邑錡股份有限公司 (邑錡)	本公司為該公司之法人董事
黃聯豐	本公司之董事
魏永發	本公司之董事
徐秀琴	董事長之配偶
卓世揚	董事長之二親等以內親屬

(二) 與關係人間之重大交易事項

	一〇一一年 十二月三十一日		一〇〇一年 十二月三十一日	
	金	額 百分比	金	額 百分比
1. 應收帳款				
台灣微米	\$ 208,810	16	\$ 129,832	10
其 他	<u>160,619</u>	<u>13</u>	<u>134,750</u>	<u>10</u>
	369,429	29	264,582	20
減：備抵呆帳	<u>1,212</u>	<u>-</u>	<u>85</u>	<u>-</u>
	<u>\$ 368,217</u>	<u>29</u>	<u>\$ 264,497</u>	<u>20</u>
2. 其他應收款－關係人				
KYE Trade	\$ 1,181,439	99	\$ 1,286,141	99
其 他	<u>7,636</u>	<u>1</u>	<u>8,838</u>	<u>1</u>
	<u>\$ 1,189,075</u>	<u>100</u>	<u>\$ 1,294,979</u>	<u>100</u>
3. 應付帳款	<u>\$ 14,926</u>	<u>3</u>	<u>\$ 17,970</u>	<u>3</u>
4. 暫收款（帳列其他流動 負債）				
台灣微米	\$ 40,000	40	\$ -	-
其 他	<u>601</u>	<u>1</u>	<u>727</u>	<u>3</u>
	<u>\$ 40,601</u>	<u>41</u>	<u>\$ 727</u>	<u>3</u>
5. 銷 貨				
台灣微米	\$ 1,136,609	15	\$ 1,335,568	16
KYA	1,117,919	15	1,149,340	14
KYI	154,791	2	160,086	2
KYE Europe	97,454	1	116,641	2
其 他	<u>114,183</u>	<u>2</u>	<u>97,892</u>	<u>1</u>
	<u>\$ 2,620,956</u>	<u>35</u>	<u>\$ 2,859,527</u>	<u>35</u>
6. 進 貨				
KYE Trade	\$ 3,696,011	59	\$ 3,381,297	53
其 他	<u>8,375</u>	<u>-</u>	<u>5,870</u>	<u>-</u>
	<u>\$ 3,704,386</u>	<u>59</u>	<u>\$ 3,387,167</u>	<u>53</u>

本公司外銷收款條件一般為電匯、即期或遠期信用狀及付款交單（D/P）；對 KYI、KYA、KYE UK、KYE Europe、香港昆盈、台灣微米、邑錡及海峽數碼各為一百二十天、六十天、七十五天、一百天、四十五天、月結三十天、九十天及月結三十天。本公司銷售與前述關係人之價格約與一般客戶相同。

如財務報表附註八所述，本公司對 KYE Trade 之進貨交易，主要係由本公司代購原物料，於轉送至大陸子公司加工為成品後回銷本公司。本公司對其他關係人之進銷貨，則按與非關係人相同之交易條件辦理。

	一〇一一年度	一〇〇年度
	金額	金額
	百分比	百分比
7. 製造費用—加工費		
凱傑	\$ 104,348	\$ 183,456
8. 營業費用—出口費、研究費及勞務費等	\$ 43,905	\$ 44,510
9. 營業外收入及利益	\$ 9,170	\$ 21,614
10. 代採購固定資產及其他營業用品	\$ 37,654	\$ 42,312

11. 如財務報表附註十九所述，本公司為與台灣微米建立策略聯盟合作夥伴關係，本公司與台灣微米股東按台灣微米普通股 1.22 股換取本公司普通股 1 股，據此，本公司發行 2,644 仟股與徐秀琴等三人交換其持有之台灣微米股票 3,225 仟股，佔總交換股數 10%。

(三) 董事、監察人及管理階層薪酬資訊

	一〇一一年度	一〇〇年度
薪資及酬勞	\$ 25,721	\$ 21,437
獎金	3,150	3,770
特支費	6,879	7,559
紅利	365	-
	<u>\$ 36,115</u>	<u>\$ 32,766</u>

二六、抵押或質押之資產

下列資產已抵押或質押給銀行，作為開立信用狀、從事衍生性金融商品交易、發行商業本票、轉換公司債及短期借款額度之擔保品或質押予國稅局之保證金。

	一〇一一年 十二月三十一日	一〇〇年 十二月三十一日
固定資產淨額	\$414,030	\$416,953
質押定存單(帳列受限制資產)	-	100,000
	<u>\$414,030</u>	<u>\$516,953</u>

二七、重大承諾事項及或有事項

本公司一〇一一年底已開立尚未使用之信用狀金額計美金 257 仟元。

二八、重大之期後事項

本公司於一〇二年一月一日至三月二十五日分別買回國內第一次有擔保轉換公司債及國內第二次無擔保轉換公司債面額新台幣 8,000 仟元及 18,800 仟元，分別產生買回利益 68 仟元及 140 仟元。

本公司為轉讓股份予員工，經董事會於一〇二年三月二十五日決議，計畫依證券交易法第二十八條之二規定，於一〇二年三月二十六日至一〇二年四月二十四日一個月間執行買回公司股份 3,000 仟股，並依「上市上櫃公司買回本公司股份辦法」第二條規定，訂定買回股份區間價格為 8 元~13 元。

本公司為維護公司信用及股東權益，經董事會於一〇二年三月二十五日決議，計畫依證券交易法第二十八條之二規定，於一〇二年四月二十五日至一〇二年五月二十四日一個月間執行買回公司股份3,000仟股，並依「上市上櫃公司買回本公司股份辦法」第二條規定，訂定買回股份區間價格為8元~13元。

二九、金融商品資訊之揭露

(一) 金融商品之公平價值

	一〇一年十二月三十一日		一〇〇年十二月三十一日	
	帳面價值	公平價值	帳面價值	公平價值
<u>非衍生性金融商品</u>				
<u>資 產</u>				
現金及約當現金	\$ 322,230	\$ 322,230	\$ 486,644	\$ 486,644
公平價值變動列入損益之金融資產—流動	29,151	29,151	-	-
備供出售金融資產—流動	151,760	151,760	166,595	166,595
應收票據及帳款	1,273,104	1,273,104	1,310,430	1,310,430
其他應收款—關係人	7,636	7,636	-	-
其他金融資產—流動	6,650	6,650	16,737	16,737
備供出售金融資產—非流動	12,870	12,870	-	-
以成本衡量之金融資產—非流動	362,548	-	457,970	-
無活絡市場之債券投資—非流動	41,073	-	41,073	-
採權益法之長期股權投資	2,115,467	-	2,199,310	-
預付長期投資款	-	-	5,000	-
質押定存單（帳列受限制資產）	-	-	100,000	100,000
存出保證金	7,677	7,677	7,444	7,444
<u>負 債</u>				
短期借款	120,000	120,000	300,000	300,000
應付短期票券	299,858	299,858	-	-
應付票據及帳款	442,587	442,587	577,204	577,204
應付費用	219,387	219,387	257,539	257,539
其他應付款項	558,229	558,229	446,675	446,675
一年內到期長期負債	124,360	124,360	893,188	893,188
長期借款	200,000	200,000	-	-
<u>衍生性金融商品（交易對方所屬地區為本國）</u>				
負 債	702	702	3,041	3,041

本公司估計金融商品公平價值所使用之方法及假設如下：

1. 短期金融商品之公平價值，係以其在資產負債表上之帳面價值為準，由於此類商品到期日甚近，其帳面價值應屬估計公平價值之合理基礎。此方法應用於現金及約當現金、應收票據及帳款、其他應收款—關係人、其他金融資產—流動、短期借款、應付短期票券、應付票據及帳款、應付費用、其他應付款項及一年內到期長期負債。
2. 衍生性金融商品因無市場價格可供參考，採用評價方法估計。本公司採用評價方法所使用之估計及假設，與市場參與者於金融商品訂價時用以作為估計及假設之資訊一致，該資訊為本公司可取得者。
3. 公平價值變動列入損益之金融資產及備供出售金融資產如有活絡市場公開報價時，則以此市場價格為公平價值。若無市場價格可供參考時，則採用評價方法估計。本公司採用評價方法所使用之估計及假設，與市場參與者於金融商品訂價時用以作為估計及假設之資訊一致。
4. 以成本衡量之金融資產、無活絡市場之債券投資、預付長期投資款及採權益法之長期股權投資為未上市（櫃）公司者，其無活絡市場公開報價且實務上須以超過合理成本之金額方能取得可驗證公平價值，因此公平價值無法可靠衡量。
5. 長期借款及質押定存單利率屬浮動利率，其帳面價值即為公平價值。
6. 存出保證金因無特定到期日，故以帳面價值為公平價值。

(二) 本公司決定金融商品公平價值所使用之方法及假設中，同時包含以活絡市場之公開報價直接決定及以評價方法估計者，其公開報價及評價方法估計之金額分別為：

資 產	公開報價決定之金額		評價方法估計之金額	
	一〇一年十二月三十一日	一〇〇年十二月三十一日	一〇一年十二月三十一日	一〇〇年十二月三十一日
備供出售金融資產	\$ 151,760	\$ 129,492	\$ 12,870	\$ 37,103

(三) 本公司於一〇一及一〇〇年度因以評價方法估計之公平價值變動而認列為當年度利益之金額分別為 894 仟元及 4,179 仟元。

(四) 本公司一〇〇年底具利率變動之公平價值風險之金融資產為 134,881 仟元，一〇一及一〇〇年底具利率變動之公平價值風險之金融負債分別為 544,218 仟元及 1,193,188 仟元；一〇一及一〇〇年底具利率變動之現金流量風險之金融資產分別為 319,831 仟元及 449,990 仟元，一〇一年底具利率變動之現金流量風險之金融負債為 200,000 仟元。

(五) 本公司一〇一及一〇〇年底非以公平價值衡量且公平價值變動認列損益之金融資產或金融負債，其利息收入分別為 6,813 仟元及 6,362 仟元，利息費用分別為 17,135 仟元及 22,775 仟元。

(六) 財務風險資訊

1. 市場風險

本公司從事遠期外匯、貨幣選擇權及換匯合約之交易主要係為避險性質，其因利率及匯率變動而產生之損益會與被避險項目之損益相抵銷，故市場價格風險並不重大。

本公司從事之上市（櫃）有價證券投資，其價值隨市場價格之變動而變動，故而預期具有市場價格風險。

2. 信用風險

金融資產受到本公司之交易對方或他方未履合約之潛在影響，影響因素包括本公司所從事金融商品之信用風險集中程度、組成要素、合約金額及其他應收款。本公司一〇一及一〇〇年底均無信用風險之金額，信用風險係以資產負債表日之公平價值為正數之衍生性金融商品合約為評估對象。本公司之交易對方均為信用良好之金融機構，因此不預期有重大之信用風險。

3. 流動性風險

本公司之營運資金足以支應，故未有因無法籌措資金以履行合約義務之流動性風險。

本公司以成本衡量之金融資產、無活絡市場之債券投資及採權益法之長期股權投資均無活絡市場，故預期具有流動性風險。

三十、外幣金融資產及負債之匯率資訊

本公司具重大影響之外幣金融資產及負債資訊如下：

單位：各外幣／新台幣仟元

	一〇一年十二月三十一日			一〇〇年十二月三十一日		
	外幣	匯率	新台幣	外幣	匯率	新台幣
<u>金融資產</u>						
<u>貨幣性項目</u>						
美金	\$ 48,833	29.1360	\$ 1,422,795	\$ 49,204	30.2900	\$ 1,490,395
港幣	6,680	3.7470	25,030	2,376	3.8970	9,260
歐元	1,308	38.4900	50,353	81	39.1800	3,159
<u>採權益法之長期股權投資</u>						
美金	26,043	29.0400	756,302	26,777	30.2750	810,659
港幣	125,592	3.7470	470,593	124,828	3.8970	486,457
歐元	410	38.4900	15,775	865	39.1800	33,874
英鎊	418	46.8300	19,585	547	46.7300	25,549
人民幣	12,518	4.6202	57,835	12,559	4.8049	60,345
<u>金融負債</u>						
<u>貨幣性項目</u>						
美金	23,140	29.1360	674,193	23,864	30.2900	722,837
港幣	27,098	3.7470	101,538	25,257	3.8970	98,427

註：應收票據及帳款不含備抵呆帳，以總額表達。

三一、附註揭露事項

(一) 重大交易事項及(二)轉投資事業相關資訊

1. 對他人資金融通者：無。
2. 為他人背書保證者：無。
3. 期末持有有價證券者：附表一。
4. 累積買進或賣出同一有價證券金額達新台幣一億元或實收資本額百分之二十以上者：無。
5. 取得不動產之金額達新台幣一億元或實收資本額百分之二十以上者：無。
6. 處分不動產之金額達新台幣一億元或實收資本額百分之二十以上者：無。
7. 與關係人進、銷貨交易金額達新台幣一億元或實收資本額百分之二十以上者：附表二。
8. 應收關係人款項達新台幣一億元或實收資本額百分之二十以上者：附表三。
9. 對於轉投資事業，應於財務報告附註揭露之資訊：附表四。
10. 從事衍生性商品交易：附註五及二九。另本公司具控制能力之被投資公司無從事衍生性金融商品交易。

(三) 大陸投資資訊：

1. 大陸被投資公司名稱、主要營業項目、實收資本額、投資方式、資金匯出入情形、持股比例、投資損益、期末投資帳面價值、已匯回投資損益及赴大陸地區投資限額：附表五。
2. 與大陸被投資公司直接或間接經由第三地區所發生下列之重大交易事項，暨其價格、付款條件、未實現損益：
 - (1) 進貨金額及百分比與相關應付款項之期末餘額及百分比：附表二。
 - (2) 銷貨金額及百分比與相關應收款項之期末餘額及百分比：無。
 - (3) 財產交易金額及其所產生之損益數額：無。
 - (4) 票據背書保證或提供擔保品之期末餘額及其目的：無。
 - (5) 資金融通之最高餘額、期末餘額、利率區間及當年度利息總額：無。
 - (6) 其他對當年度損益或財務狀況有重大影響之交易事項，如勞務之提供或收受等：無。

三二、營運部門財務資訊

營運部門資訊之揭露已於一〇一年度合併財務報表揭露。

三三、事先揭露採用國際財務報導準則相關事項

事先揭露採用國際財務報導準則相關事項已於一〇一年度合併財務報表揭露。

昆盈企業股份有限公司及其轉投資公司

期末持有有價證券情形

民國一〇一一年十二月三十一日

附表一

單位：新台幣及外幣仟元

持	有	之	公	司	有	價	證	類	有	價	證	名	稱	與	有	價	證	發	行	人	之	關	係	帳	列	科	目	期	股	數	／	單	位	數	帳	面	金	額	持	股	比	率	市	價	或	股	權	淨	值	(註	一)
昆盈企業股份有限公司	股	票	英屬開曼群島 Genius Holding Co., Ltd.	本公司之子公司	本公司之子公司	採權益法之長期股權投資	採權益法之長期股權投資	採權益法之長期股權投資	33,827	\$	720,187	\$	720,187	100.00%	\$	729,117																																					
	股	票	仲強投資股份有限公司	本公司之子公司	本公司之子公司	採權益法之長期股權投資	採權益法之長期股權投資	採權益法之長期股權投資	14,397		111,722		111,722	100.00%		111,722																																					
	股	票	宏城投資股份有限公司	本公司之子公司	本公司之子公司	採權益法之長期股權投資	採權益法之長期股權投資	採權益法之長期股權投資	15,578		132,313		132,313	100.00%		132,313																																					
	股	票	美國 KYE International Corporation	本公司之子公司	本公司之子公司	採權益法之長期股權投資	採權益法之長期股權投資	採權益法之長期股權投資	100		36,115		36,115	100.00%		36,115																																					
	股	票	德國 KYE Systems Europe GmbH	本公司之子公司	本公司之子公司	採權益法之長期股權投資	採權益法之長期股權投資	採權益法之長期股權投資	-		15,775		15,775	100.00%		15,775																																					
	股	票	昆盈企業(香港)股份有限公司	本公司之子公司	本公司之子公司	採權益法之長期股權投資	採權益法之長期股權投資	採權益法之長期股權投資	500		470,593		470,593	100.00%		470,593																																					
	股	票	英國 KYE Systems UK Ltd.	本公司之子公司	本公司之子公司	採權益法之長期股權投資	採權益法之長期股權投資	採權益法之長期股權投資	700		19,585		19,585	98.86%		19,585																																					
	股	票	台灣微米科技股份有限公司	本公司之子公司	本公司之子公司	採權益法之長期股權投資	採權益法之長期股權投資	採權益法之長期股權投資	40,793		441,378		441,378	90.65%		471,195																																					
	股	單	薩摩亞凱傑有限公司	本公司採權益法評價之被投資公司	本公司採權益法評價之被投資公司	採權益法之長期股權投資	採權益法之長期股權投資	採權益法之長期股權投資	657		57,835		57,835	21.90%		57,835																																					
	股	票	尚立光電股份有限公司	本公司採權益法評價之被投資公司	本公司採權益法評價之被投資公司	採權益法之長期股權投資	採權益法之長期股權投資	採權益法之長期股權投資	3,400		52,712		52,712	30.91%		31,995																																					
	股	票	海峽數碼股份有限公司	本公司採權益法評價之被投資公司	本公司採權益法評價之被投資公司	採權益法之長期股權投資	採權益法之長期股權投資	採權益法之長期股權投資	3,713		57,252		57,252	22.38%		44,015																																					
	股	票	薩摩亞晉高有限公司	本公司採權益法評價之被投資公司	本公司採權益法評價之被投資公司	採權益法之長期股權投資	採權益法之長期股權投資	採權益法之長期股權投資	150		-		-	20.00%		-																																					
	股	票	台灣駐極體電子股份有限公司	本公司為該公司之法人董事	本公司為該公司之法人董事	以成本衡量之金融資產	以成本衡量之金融資產	以成本衡量之金融資產	2,000		13,000		13,000	7.69%		10,880																																					
	股	票	邑錫股份有限公司	本公司為該公司之法人董事	本公司為該公司之法人董事	以成本衡量之金融資產	以成本衡量之金融資產	以成本衡量之金融資產	700		14,000		14,000	19.02%		7,715																																					
	股	票	前源科技股份有限公司	本公司為該公司之法人董事	本公司為該公司之法人董事	以成本衡量之金融資產	以成本衡量之金融資產	以成本衡量之金融資產	6,594		199,102		199,102	9.98%		66,970																																					
	股	票	芯瑞科技股份有限公司	本公司為該公司之法人董事	本公司為該公司之法人董事	以成本衡量之金融資產	以成本衡量之金融資產	以成本衡量之金融資產	1,493		14,932		14,932	9.19%		8,292																																					
	股	票	摩比麥斯移動科技股份有限公司	無	無	以成本衡量之金融資產	以成本衡量之金融資產	以成本衡量之金融資產	2,428		12,436		12,436	19.58%		12,570																																					

(接次頁)

(承前頁)

持 有 之 公 司	有 種 類	有 價 證 券 名 稱	與 發 行 人 之 關 係	帳 目 列 科 目	期 股 數 / 單 位 數 (仟 股 / 仟 單 位)	帳 面 金 額	持 股 比 率	市 淨 價 值 (註 一)	未 股 權
昆盈企業股份有限公司	股 票	Queenway (H.K.) Limited	無	以成本衡量之金融資產	-	\$ 7,100	15.00%	\$ 5,311	
	股 票	力品科技股份有限公司	無	以成本衡量之金融資產	40	-	0.18%	-	
	股 票	文參股份有限公司	無	以成本衡量之金融資產	3,758	47,182	5.00%	42,215	
	特 別 股 票	大溪育樂股份有限公司	無	以成本衡量之金融資產	-	30	-	30	
	特 別 股 票 轉 換 權	Neato Robotics, Inc.	本公司為該公司未有董事表決議之法人董事	以成本衡量之金融資產	2,143	54,766	-	-	
	特 別 股 票	Neato Robotics, Inc.	本公司為該公司未有董事表決議之法人董事	無活絡市場之債券投資	2,143	41,073	-	-	
	股 票	信鴻	無	備供出售金融資產—流動	19	975	0.01%	975	
	股 票	錦準	無	備供出售金融資產—流動	43	3,867	-	3,867	
	股 票	聯發	無	備供出售金融資產—流動	21	6,711	-	6,711	
	股 票	科比	無	備供出售金融資產—流動	13	399	0.03%	399	
	股 票	晶美	無	備供出售金融資產—流動	33	1,128	0.01%	1,128	
	股 票	達美	無	備供出售金融資產—流動	173	2,249	-	2,249	
	股 票	金泰	無	備供出售金融資產—流動	172	5,420	-	5,420	
	股 票	騰德	無	備供出售金融資產—流動	33	1,194	0.04%	1,194	
	股 票	瀚字	無	備供出售金融資產—流動	171	2,252	0.04%	2,252	
	股 票	松智	無	備供出售金融資產—流動	140	5,453	0.08%	5,453	
	股 票	翰能	無	備供出售金融資產—流動	17	515	0.01%	515	
	股 票	易能	無	備供出售金融資產—流動	88	2,394	0.02%	2,394	
	股 票	穎碩	無	備供出售金融資產—流動	240	2,904	0.28%	2,904	
	股 票	和合	無	備供出售金融資產—流動	60	2,253	-	2,253	
	股 票	碩庫	無	備供出售金融資產—流動	167	2,730	-	2,730	
	股 票	鈞興	無	備供出售金融資產—流動	5	848	-	848	
	股 票	貝貝	無	備供出售金融資產—流動	70	2,156	-	2,156	
	股 票	東松	無	備供出售金融資產—流動	1,667	45,855	0.50%	45,855	
	股 票	原安	無	備供出售金融資產—流動	1,808	29,202	3.05%	29,202	
	股 票	天瀚 (私募)	無	備供出售金融資產—流動	113	7,830	0.08%	7,830	
	股 票	誠科	無	備供出售金融資產—非流動	750	25,425	0.91%	25,425	
	股 票	科	無	備供出售金融資產—非流動	3,000	12,870	4.77%	12,870	
	股 票	科	無	公平價值變動列入損益之金融資產—流動	738	29,151	3.08%	29,151	

(接次頁)

(承前頁)

持 有 之 公 司	有 種 類	有 價 值	有 名 稱	與 發 行 人 之 關 係	帳 列 目	期 股 數 / 單 位 數 (仟 股 / 仟 單 位)	帳 面 金 額	持 股 比 率	市 淨 價 值 (註 一)	本 權
宏 城 投 資 股 份 有 限 公 司	特 別 股 票	系 品 科 技 股 份 有 限 公 司	無	以 成 本 衡 量 之 金 融 資 產	10	\$ 95	0.38%	253		
	股 票	系 品 科 技 股 份 有 限 公 司	無	以 成 本 衡 量 之 金 融 資 產	13	128	0.34%	11		
	股 票	類 南 榮 新 友 松 晶 欣 晶 力 松 水 凌	無	備 供 出 售 金 融 資 產 - 流 動	17	527	0.04%	527		
	股 票	類 南 榮 新 友 松 晶 欣 晶 力 松 水 凌	無	備 供 出 售 金 融 資 產 - 流 動	63	2,248	0.01%	2,248		
	股 票	類 南 榮 新 友 松 晶 欣 晶 力 松 水 凌	無	備 供 出 售 金 融 資 產 - 流 動	121	2,860	0.03%	2,860		
	股 票	類 南 榮 新 友 松 晶 欣 晶 力 松 水 凌	無	備 供 出 售 金 融 資 產 - 流 動	189	1,545	-	1,545		
	股 票	類 南 榮 新 友 松 晶 欣 晶 力 松 水 凌	無	備 供 出 售 金 融 資 產 - 流 動	119	1,553	-	1,553		
	股 票	類 南 榮 新 友 松 晶 欣 晶 力 松 水 凌	無	備 供 出 售 金 融 資 產 - 流 動	98	3,817	0.06%	3,817		
	股 票	類 南 榮 新 友 松 晶 欣 晶 力 松 水 凌	無	備 供 出 售 金 融 資 產 - 流 動	73	3,476	0.02%	3,476		
	股 票	類 南 榮 新 友 松 晶 欣 晶 力 松 水 凌	無	備 供 出 售 金 融 資 產 - 流 動	100	3,080	0.01%	3,080		
	股 票	類 南 榮 新 友 松 晶 欣 晶 力 松 水 凌	無	備 供 出 售 金 融 資 產 - 流 動	40	2,108	-	2,108		
	股 票	類 南 榮 新 友 松 晶 欣 晶 力 松 水 凌	無	備 供 出 售 金 融 資 產 - 流 動	15	704	-	704		
	股 票	類 南 榮 新 友 松 晶 欣 晶 力 松 水 凌	無	備 供 出 售 金 融 資 產 - 流 動	283	4,578	0.48%	4,578		
	股 票	類 南 榮 新 友 松 晶 欣 晶 力 松 水 凌	無	備 供 出 售 金 融 資 產 - 流 動	3	117	-	117		
	股 票	類 南 榮 新 友 松 晶 欣 晶 力 松 水 凌	無	備 供 出 售 金 融 資 產 - 流 動	50	4,973	-	4,973		
仲 強 投 資 股 份 有 限 公 司	可 轉 換 公 司 債	漢 威 光 學 股 份 有 限 公 司	無	公 平 價 值 變 動 列 入 損 益 之 金 融 資 產 - 流 動	33	1,001	0.05%	277		
	股 票	類 南 榮 新 友 松 晶 欣 晶 力 松 水 凌	無	以 成 本 衡 量 之 金 融 資 產	119	536	0.04%	536		
	股 票	類 南 榮 新 友 松 晶 欣 晶 力 松 水 凌	無	備 供 出 售 金 融 資 產 - 流 動	21	658	0.05%	658		
	股 票	類 南 榮 新 友 松 晶 欣 晶 力 松 水 凌	無	備 供 出 售 金 融 資 產 - 流 動	36	292	0.08%	292		
	股 票	類 南 榮 新 友 松 晶 欣 晶 力 松 水 凌	無	備 供 出 售 金 融 資 產 - 流 動	54	1,099	0.05%	1,099		
	股 票	類 南 榮 新 友 松 晶 欣 晶 力 松 水 凌	無	備 供 出 售 金 融 資 產 - 流 動	11	1,279	0.01%	1,279		
	股 票	類 南 榮 新 友 松 晶 欣 晶 力 松 水 凌	無	備 供 出 售 金 融 資 產 - 流 動	20	1,862	-	1,862		
	股 票	類 南 榮 新 友 松 晶 欣 晶 力 松 水 凌	無	備 供 出 售 金 融 資 產 - 流 動	71	2,232	-	2,232		
	股 票	類 南 榮 新 友 松 晶 欣 晶 力 松 水 凌	無	備 供 出 售 金 融 資 產 - 流 動	199	1,627	-	1,627		
	股 票	類 南 榮 新 友 松 晶 欣 晶 力 松 水 凌	無	備 供 出 售 金 融 資 產 - 流 動	130	1,687	-	1,687		
	股 票	類 南 榮 新 友 松 晶 欣 晶 力 松 水 凌	無	備 供 出 售 金 融 資 產 - 流 動	110	4,284	0.07%	4,284		
	股 票	類 南 榮 新 友 松 晶 欣 晶 力 松 水 凌	無	備 供 出 售 金 融 資 產 - 流 動	74	2,721	0.04%	2,721		
	股 票	類 南 榮 新 友 松 晶 欣 晶 力 松 水 凌	無	備 供 出 售 金 融 資 產 - 流 動	9	1,525	0.01%	1,525		
	股 票	類 南 榮 新 友 松 晶 欣 晶 力 松 水 凌	無	備 供 出 售 金 融 資 產 - 流 動	599	9,675	1.01%	9,675		
	昆 盈 企 業 (香 港) 股 份 有 限 公 司	股 票	類 南 榮 新 友 松 晶 欣 晶 力 松 水 凌	無	備 供 出 售 金 融 資 產 - 流 動	6	2,478	0.01%	2,478	
股 票		類 南 榮 新 友 松 晶 欣 晶 力 松 水 凌	無	備 供 出 售 金 融 資 產 - 流 動	10	527	-	527		
股 票		類 南 榮 新 友 松 晶 欣 晶 力 松 水 凌	無	備 供 出 售 金 融 資 產 - 流 動	10	860	-	860		
股 票		類 南 榮 新 友 松 晶 欣 晶 力 松 水 凌	無	備 供 出 售 金 融 資 產 - 流 動	176	6,952	0.73%	6,952		
股 票		類 南 榮 新 友 松 晶 欣 晶 力 松 水 凌	無	備 供 出 售 金 融 資 產 - 流 動	40	1,600	0.05%	1,600		
股 票		類 南 榮 新 友 松 晶 欣 晶 力 松 水 凌	無	備 供 出 售 金 融 資 產 - 流 動	10	HKD 121,811	100.00%	HKD 121,811		
股 票		類 南 榮 新 友 松 晶 欣 晶 力 松 水 凌	無	採 權 益 法 之 長 期 股 權 投 資						
股 票		類 南 榮 新 友 松 晶 欣 晶 力 松 水 凌	無	採 權 益 法 之 長 期 股 權 投 資						
股 票		類 南 榮 新 友 松 晶 欣 晶 力 松 水 凌	無	採 權 益 法 之 長 期 股 權 投 資						
股 票		類 南 榮 新 友 松 晶 欣 晶 力 松 水 凌	無	採 權 益 法 之 長 期 股 權 投 資						
股 票		類 南 榮 新 友 松 晶 欣 晶 力 松 水 凌	無	採 權 益 法 之 長 期 股 權 投 資						
股 票		類 南 榮 新 友 松 晶 欣 晶 力 松 水 凌	無	採 權 益 法 之 長 期 股 權 投 資						
股 票		類 南 榮 新 友 松 晶 欣 晶 力 松 水 凌	無	採 權 益 法 之 長 期 股 權 投 資						
股 票		類 南 榮 新 友 松 晶 欣 晶 力 松 水 凌	無	採 權 益 法 之 長 期 股 權 投 資						

(接次頁)

(承前頁)

持 有 之 公 司	有 種	價 證 券 類	有 價 證 券 名 稱	與 發 行 人 之 關 係	帳 列	目 的	期 股 數 / 單 位 數 (仟 股 / 仟 單 位)	帳 面 金 額	持 股 比 率	市 價 或 淨 值 (註 一)	本 權
英屬開曼群島 Genius Holding Co., Ltd.	股	票	英屬維京群島 Globalink Holding Co., Ltd.	子公司	採權益法之長期股權投資	投資	3,500	USD 2,636	82.59%	USD 2,636	2,636
	股	票	美國 KYE Systems America Corporation	子公司	採權益法之長期股權投資	投資	14,992	USD 10,236	98.31%	USD 10,236	10,236
	股	票	英屬維京群島 Moustek Investment Co., Ltd.	子公司	採權益法之長期股權投資	投資	2,806	USD 2,847	100.00%	USD 2,847	2,847
	股	票	香港 KYE Trade Co., Ltd.	子公司	採權益法之長期股權投資	投資	10	USD 6,308	100.00%	USD 6,308	6,308
	股	票	香港天鋒國際有限公司	子公司	採權益法之長期股權投資	投資	7,800	USD 987	100.00%	USD 987	987
	股	票	英屬維京群島 KYE Inc.	無	長期股權投資貸餘	投資	15,965	(USD 5,526)	-	(USD 5,526)	5,526
	股	票	Lumens	無	備供出售金融資產一流動	投資	750	USD 4,919	1.87%	USD 4,919	4,919
台灣微米科技股份有限公司	股	票	薩摩亞 Life Technologies Co., Ltd.	子公司	採權益法之長期股權投資	投資	150	10,721	100.00%	10,721	10,721
	股	票	鴻普光電股份有限公司	子公司	採權益法之長期股權投資	投資	480	4,625	48.00%	4,625	4,625
	股	票	尚立光電股份有限公司	本公司採權益法評價之被投資公司	採權益法之長期股權投資	投資	200	3,099	1.82%	1,882	1,882
	股	票	東 貝	無	公平價值變動列入損益之金融資產一流動	投資	286	7,871	0.09%	7,871	7,871
	股	票	新 光 金	無	公平價值變動列入損益之金融資產一流動	投資	150	1,228	-	1,228	1,228
	股	票	中 石 化	無	公平價值變動列入損益之金融資產一流動	投資	153	2,750	0.15%	2,750	2,750
	股	票	台灣美麗果股份有限公司	本公司經理人為該公司董事	以成本衡量之金融資產	投資	1,000	10,000	13.33%	8,207	8,207
	股	票	天明製藥股份有限公司	本公司經理人為該公司董事	以成本衡量之金融資產	投資	750	15,000	1.51%	9,758	9,758
英屬維京群島 Globalink Holding Co., Ltd.	股	票	東莞旺福電子有限公司	子公司	採權益法之長期股權投資	投資	-	USD 3,160	100.00%	USD 3,160	3,160
英屬維京群島 KYE Inc.	股	單	東莞昆盈電腦製品有限公司	子公司	長期股權投資貸餘	投資	-	(USD 5,569)	100.00%	(USD 5,569)	5,569
英屬維京群島 Moustek Investment Co., Ltd.	股	單	精靈電子科技(深圳)有限公司	子公司	採權益法之長期股權投資	投資	-	USD 2,775	100.00%	USD 2,775	2,775
薩摩亞 Life Technologies Co., Ltd.	股	票	香港微米科技有限公司	子公司	採權益法之長期股權投資	投資	150	USD 369	100.00%	USD 369	369
香港微米科技有限公司	股	單	微米成貿易(深圳)有限公司	無	以成本衡量之金融資產	投資	-	HKD -	19.00%	HKD -	-

註一：市價之法定方法如下：上市櫃股票係以臺灣證券交易所及櫃檯買賣中心一〇一一年十二月月底之收盤價計算；買賣受限制之上市櫃私募股票，以評價方法估計；興櫃股票係以櫃檯買賣中心一〇一一年十二月月底之成交均價計算；未上市櫃股票或股票係以被投資公司最近期之財務報表計算，對於已提列減損損失之投資標的，則以可回收金額計算。

註二：期末持有之有價證券未有提供擔保或質押借款之情事。

昆盈企業股份有限公司及其轉投資公司
與關係人進、銷貨之金額達新台幣一億元或實收資本額百分之二十以上
民國一〇一一年一月一日至十二月三十一日

附表二

單位：新台幣千元

進(銷)公司	交易對象	關係	交易情形		交易條件與一般交易不同原因	應收(付)票據、帳款		備註
			進(銷)貨金	佔總進(銷)貨之比率		應收(付)票據、帳款之比率	票據、帳款之比率	
昆盈企業股份有限公司	香港 KYE Trade Co., Ltd.	本公司之孫公司	進貨(註) \$ 3,696,011	59	不定期與應收款項互抵	\$ -	-	
	美國 KYE Systems America Corporation	本公司之孫公司	(銷貨) (1,117,919)	(15)	60 天電匯	11,933	1	
	台灣微米科技股份有限公司	本公司之子公司	(銷貨) (1,136,609)	(15)	月結 30 天	208,810	16	
	美國 KYI International Corporation	本公司之子公司	(銷貨) (154,791)	(2)	120 天電匯	59,944	5	
香港 KYE Trade Co., Ltd.	東莞昆盈電腦製品有限公司	母公司相同	進貨(註) 3,833,391	100	不定期與應收款項互抵	-	-	

註：本公司對香港 KYE Trade Co., Ltd 之交易，主要係由本公司代購原物料，於轉送至大陸子公司加工為成品後回銷本公司。

昆盈企業股份有限公司及其轉投資公司
應收關係人款項達新台幣一億元或實收資本額百分之二十以上

民國一〇一一年十二月三十一日

附表三

單位：新台幣千元

帳列應收款項之公司	交易對象	關係	應收款項餘額	週轉率	逾期金額	應收金額	關係人款項	式	項式	應收後	關係人款項	金額	提列帳	備金	抵額
昆盈企業股份有限公司	台灣微米科技股份有限公司 香港 KYE Trade Co., Ltd.	本公司之子公司 本公司間接持股 100%之被投資公 司	\$ 208,810 1,181,439	8.32 (註)	\$ - (註)	- (註)	- (註)			\$ 199,393 (註)		\$ - (註)		-	-
香港 KYE Trade Co., Ltd.	東莞昆盈電腦製品有限公司	母公司相同	1,400,785	(註)	(註)	(註)	(註)			(註)		(註)		-	-

註：主要係代購原物料、機器設備款項，不定期與應付款項互抵。

昆盈企業股份有限公司及其轉投資公司
被投資公司名稱、所在地區...等相關資訊
民國一〇一一年一月一日至十二月三十一日

單位：新台幣及外幣仟元

附表四

投資公司名稱	被投資公司名稱	所在地區	主要營業項目	原本	始期	投資	全期	額	未	比	持	有	被	司	本	期	認	列	之	備
				USD	USD	USD	USD	USD	USD	(%)	帳	額	(USD)	(損)	(USD)	(損)	(USD)	(損)	(損)	註
昆盈企業股份有限公司	英屬開曼群島 Genius Holding Co., Ltd.	英屬開曼群島	投資控股	33,827	33,827	33,827	33,827	33,827	33,827	100.00	\$	720,187	941	941	35,350	35,350				子公司
	仲強投資股份有限公司	新北市	投資業務	145,000	145,000	145,000	145,000	145,000	145,000	100.00		111,722	6,754	6,754	6,754	6,754				子公司
	宏誠投資股份有限公司	台北市	投資業務	145,000	145,000	145,000	145,000	145,000	145,000	100.00		132,313	4,989	4,989	4,989	4,989				子公司
	美國 KYE International Corporation	美國	電腦週邊及消費性電子產品銷售	1,260	1,260	1,260	1,260	1,260	1,260	100.00		36,115	343	343	10,146	10,146				子公司
	德國 KYE Systems Europe GmbH	德國	電腦週邊及消費性電子產品銷售	2,270	2,270	2,270	2,270	2,270	2,270	100.00		15,775	455	455	17,288	17,288				子公司
	昆盈企業(香港)股份有限公司	香港	電腦週邊及消費性電子產品銷售	500	500	500	500	500	500	100.00		470,593	1,053	1,053	4,017	4,017				子公司
	英國 KYE Systems UK Ltd.	英國	電腦週邊及消費性電子產品銷售	700	700	700	700	700	700	98.86		19,585	130	130	6,023	6,023				子公司
	台灣微米科技股份有限公司	台北市	數位影音產品	447,367	447,367	447,367	447,367	447,367	447,367	90.65		441,378	1,130	1,130	8,188	8,188				子公司
	薩摩亞凱傑有限公司	薩摩亞群島	投資控股	6,570	6,570	6,570	6,570	6,570	6,570	21.90		57,835	3,239	3,239	3,323	3,323				採權益法評價之被投資公司
	尚立光電股份有限公司	台南市	光學引擎研發、設計、製造及銷售	61,200	61,200	61,200	61,200	61,200	61,200	30.91		52,712	17,629	17,629	5,449	5,449				採權益法評價之被投資公司
	海峽數碼股份有限公司	新北市	數位/數位電視訊號收錄裝置、多媒體裝置及微型投影機之設計和製造	55,000	55,000	55,000	55,000	55,000	55,000	22.38		57,252	11,822	11,822	2,723	2,723				採權益法評價之被投資公司
	薩摩亞普高有限公司	薩摩亞群島	投資控股	150	150	150	150	150	150	20.00		-	-	-	-	-				採權益法評價之被投資公司
昆盈企業(香港)股份有限公司	馬來西亞 Genius Labuan Inc.	馬來西亞	電腦週邊及消費性電子產品銷售	10	10	10	10	10	10	100.00	HKD	121,811	183	183	不適用	不適用				孫公司
英屬開曼群島 Genius Holding Co., Ltd.	英屬開曼群島 Globalink Holding Co., Ltd.	英屬開曼群島	投資控股	6,882	6,882	6,882	6,882	6,882	6,882	82.59	USD	2,636	763	763	不適用	不適用				孫公司
美國 KYE Systems America Corporation	美國 KYE Systems America Corporation	美國	電腦週邊及消費性電子產品銷售	15,164	15,164	15,164	15,164	15,164	15,164	98.31	USD	10,236	814	814	不適用	不適用				孫公司
英屬開曼群島 Moustek Investment Co., Ltd.	英屬開曼群島 Moustek Investment Co., Ltd.	英屬開曼群島	投資控股	2,806	2,806	2,806	2,806	2,806	2,806	100.00	USD	2,847	16	16	不適用	不適用				孫公司
香港 KYE Trade Co., Ltd.	香港 KYE Trade Co., Ltd.	香港	電腦週邊及消費性電子產品銷售	10	10	10	10	10	10	100.00	USD	6,308	91	91	不適用	不適用				孫公司
英屬開曼群島 KYE Inc.	英屬開曼群島 KYE Inc.	英屬開曼群島	投資控股	15,965	15,965	15,965	15,965	15,965	15,965	100.00	USD	5,526	1,002	1,002	不適用	不適用				孫公司
香港天祥國際有限公司	香港天祥國際有限公司	香港	電腦週邊及消費性電子產品銷售	1,000	1,000	1,000	1,000	1,000	1,000	100.00	USD	987	13	13	不適用	不適用				孫公司
薩摩亞米科技股份有限公司	薩摩亞米科技股份有限公司	薩摩亞群島	投資控股	150	150	150	150	150	150	100.00	USD	10,721	14	14	不適用	不適用				孫公司
為普光電股份有限公司	為普光電股份有限公司	台北市	數位影音相關產品之設計、加工及銷售	4,800	4,800	4,800	4,800	4,800	4,800	48.00		4,625	363	363	不適用	不適用				孫公司
尚立光電股份有限公司	尚立光電股份有限公司	台南市	光學引擎研發、設計、製造及銷售	3,600	3,600	3,600	3,600	3,600	3,600	1.82		3,099	17,629	17,629	不適用	不適用				採權益法評價之被投資公司
英屬開曼群島 Globalink Holding Co., Ltd.	英屬開曼群島 Globalink Holding Co., Ltd.	大陸東莞	電腦週邊及消費性電子產品製造及銷售	4,248	4,248	4,248	4,248	4,248	4,248	100.00	USD	3,160	4,024	4,024	不適用	不適用				孫公司

(接次頁)

(承前頁)

投資公司名稱	被投資公司名稱	所在地區	主要營業項目	原本期		末		持	有	被	資	公	司	本	期	認	列	之	備	註
				本	期	末	期													
英屬維京群島 KYE Inc.	東莞昆盈電腦製品有限公司	大陸東莞	電腦清鼠及電腦遊戲機製造及銷售	USD 15,965	USD 15,965	-	100.00	(USD)	5,569	(29,756)	公司	司	本	期	認	列	之	備	註
英屬維京群島 Moustek Investment Co., Ltd.	精靈電子科技(深圳)有限公司	大陸深圳	電腦週邊及消費性電子產品銷售	USD 2,706	USD 2,706	-	100.00	USD	2,775	RMB	111	公司	司	本	期	認	列	之	備	註
薩摩亞 Life Technologies Co., Ltd.	香港微米科技有限公司	香 港	數位影音相關產品之設計、加工及銷售	USD 150	USD 150	150	100.00	USD	369	(HKD)	109)	公司	司	本	期	認	列	之	備	註

崑崙企業股份有限公司
間接赴大陸投資事項明細表

民國一〇一一年一月一日至十二月三十一日

附表五

單位：新台幣及外幣仟元

大陸被投資公司名稱	主要營業項目	實收資本額	投資方式	本月初出資額	本期匯出或收回投資金額		本期末出資額	本期末直接或間接投資之持股比例	本期認損(益)	期末帳面價值	資截至區回投資收益
					匯出	匯入					
東莞崑崙電腦製藥有限公司	電腦滑鼠及電腦遊戲機之製造及銷售	USD 15,965	經由英屬開曼群島 Genius Holding Co., Ltd. 間接投資英屬維京群島 KYE Inc. 投資持股 100%	USD 15,965	-	-	USD 15,965	100%	29,756	(USD 5,569)	-
東莞旺福電子有限公司	電腦週邊及消費性電子產品製造及銷售	HKD 33,053	經由英屬開曼群島 Genius Holding Co., Ltd. 間接投資英屬維京群島 Globalink Holding Co., Ltd. 再由其投入營運資金	USD 3,726	-	-	USD 3,726	84.50%	3,400	USD 3,160	-
東莞協盛電腦有限公司	電腦滑鼠、搖桿、鍵盤及網路卡之製造	HKD 30,000	經由陸摩亞凱傑有限公司投資持股 100%	HKD 6,570	-	-	HKD 6,570	21.90%	3,323	57,835	-
精靈電子科技(深圳)有限公司	電腦及電腦週邊產品之研發及銷售	USD 2,706	經由英屬開曼群島 Genius Holding Co., Ltd. 間接投資英屬維京群島 Moustek Investment Co., Ltd. 再由其投入營運資金	USD 2,706	-	-	USD 2,706	100%	111	USD 2,775	-
中山森輝精密工業有限公司	鑽孔沖壓精密零件之製造及銷售	USD 2,594	經由 Queenway (HK) Limited 投資持股 100%	USD 450	-	-	USD 450	15%	-	7,100	-
東莞榮華貿易有限公司	網路平台交易及週邊軟體交易	USD 750	經由陸摩亞普高有限公司投資持股 100%	USD 150	-	-	USD 150	20%	-	-	-

本期末大陸地區投資金額	本期末累計自台灣匯出經核准投資金額	會經經濟部大陸地區投資審議會規定
USD32,809 (註二及三)	USD37,898 (註二及三)	\$2,549,334 (註一)

註一：係按淨值之百分之六十計算。

註二：係包含九十四年二月二十八日註銷登記之北京崑崙電腦科技有限公司美金 150 仟元、九十八年四月二日註銷登記之東莞厚街長盛電腦製品廠美金 6,900 仟元及九十八年十一月三十日註銷之遠傳電子科技(上海)有限公司美金 248 仟元。

註三：本公司原經由英屬蓋曼群島 Global Lighting Technologies Inc. 間接投資上海向陸電子科技有限公司、蘇州向陸塑膠有限公司及蘇州茂立光電科技有限公司，因 Global Lighting Technologies Inc. 業於 100 年 7 月 28 日在臺灣證券交易所上市買賣，故該此項資訊請參照該公司之公開財務報告。

註四：本期認列投資損益表中，除東莞協盛電腦有限公司係經由與母公司陸摩亞凱傑有限公司相同之台灣簽證會計師事務所查核簽證及東莞榮華貿易有限公司已進行清算，原帳面價值已全數認列損失外，餘係經台灣母公司簽證會計師查核簽證之財務報表。

五、最近年度經會計師查核簽證之母子公司合併財務報表

會計師查核報告

昆盈企業股份有限公司 公鑒：

昆盈企業股份有限公司及子公司民國一〇一年及一〇〇年十二月三十一日之合併資產負債表，暨民國一〇一年及一〇〇年一月一日至十二月三十一日之合併損益表、合併股東權益變動表及合併現金流量表，業經本會計師查核竣事。上開合併財務報表之編製係管理階層之責任，本會計師之責任則為根據查核結果對上開合併財務報表表示意見。民國一〇一年度列入上開合併財務報表之子公司美國 KYE International Corporation、德國 KYE Systems Europe GmbH、英國 KYE Systems UK Ltd.、美國 KYE Systems America Corporation 及鴻普光電股份有限公司之財務報表係由其他會計師查核；民國一〇〇年度列入上開合併財務報表之子公司美國 KYE International Corporation、德國 KYE Systems Europe GmbH、英國 KYE Systems UK Ltd.及美國 KYE Systems America Corporation 之財務報表係由其他會計師查核。因此，本會計師對上開合併財務報表所表示之意見中，有關該等財務報表所列之金額，係依據其他會計師之查核報告。民國一〇一年及一〇〇年十二月三十一日上開子公司資產總額分別為新台幣 578,825 仟元及 573,104 仟元，分別占合併資產總額之 8.48% 及 7.66%，民國一〇一年及一〇〇年一月一日至十二月三十一日上開子公司之營業收入分別為新台幣 1,632,066 仟元及 1,686,159 仟元，分別占合併營業收入淨額之 19.79% 及 19.89%。另上開合併財務報表採權益法評價之被投資公司薩摩亞凱傑有限公司及海峽數碼股份有限公司民國一〇一及一〇〇年度之財務報表係由其他會計師查核。因此，本會計師對上開合併財務報表所表示之意見中，有關該等長期股權投資及其投資損益金額，係依據其他會計師之查核報告。民國一〇一年及一〇〇年十二月三十一日該等長期股權投資之金額分別為新台幣 115,087 仟元及 117,648 仟元，分別占合併資產總額之 1.69% 及 1.57%，民國一〇一年及一〇〇年一月一日至十二月三十一日採權益法認列之投資利益分別為新台幣 6,046 仟元及 14,010 仟元，分別占合併稅前利益之 36.81% 及 10.37%。

本會計師係依照會計師查核簽證財務報表規則及一般公認審計準則規劃並執行查核工作，以合理確信合併財務報表有無重大不實表達。此項查核工作包括以抽查方式獲取合併財務報表所列金額及所揭露事項之查核證據、評估管理階層編製合併財務報表所採用之會計原則及所作之重大會計估計，暨評估合併財務報表整體之表達。本會計師相信此項查核工作及其他會計師之查核報告可對所表示之意見提供合理之依據。

依本會計師之意見，基於本會計師之查核結果及其他會計師之查核報告，第一段所述合併財務報表在所有重大方面係依照證券發行人財務報告編製準則相關之規定暨一般公認會計原則編製，足以允當表達昆盈企業股份有限公司及子公司民國一〇一年及一〇〇年十二月三十一日之合併財務狀況，暨民國一〇一年及一〇〇年一月一日至十二月三十一日之合併經營成果與現金流量。

勤業眾信聯合會計師事務所
會計師 吳 怡 君

吳怡君



會計師 邵 志 明

邵志明



財政部證券暨期貨管理委員會核准文號
台財證六字第 0930128050 號

財政部證券暨期貨管理委員會核准文號
台財證六字第 0930128050 號

中 華 民 國 一 〇 二 年 三 月 二 十 五 日



民國一〇二年三月三十一日
子 公 司

單位：新台幣千元，惟
每股面額為元

代 碼	資 產	一〇一〇年十二月三十一日		一〇一〇年十二月三十一日		代 碼	債 務 及 股 權	一〇一〇年十二月三十一日		備 註
		金 額	%	金 額	%			金 額	%	
1100	現金及約當現金 (附註二及四)	\$ 1,693,343	25	\$ 1,895,661	25	2180	公平價值變動列入損益之金融負債—流動			
1310	公平價值變動列入損益之金融資產—流動						短期借款 (附註十三)	702	3,041	
1320	備供出售金融資產—流動 (附註二及六)	45,973	1	13,678		2100	短期借款 (附註十三)	120,000	300,000	
	處分資產及帳款—淨額 (附註二、三及七)	363,102	5	389,536	5	2110	應付短期票 (附註十四)	299,858		
						2120	應付票據	1,077	785	
1140	非關聯人	1,395,087	21	1,419,287	19	2140	一非關聯人	1,076,818	1,066,873	14
1150	關聯人 (附註二及五)	28,040	-	14,221	-	2150	關聯人 (附註二及五)	27,789	19,937	
1190	其他金融資產—流動	19,320	1	30,598	1	2160	應付所得稅 (附註二及二二)	35,231	167,747	2
120X	存貨 (附註二及八)	1,505,161	22	1,673,537	22	2170	應付費用 (附註二及五)	341,466	370,837	5
1260	預付款項	58,428	1	48,822	1	2210	其他應付款項 (附註二及六)	25,638	46,303	1
1286	遞延所得稅資產—流動 (附註二及二二)	24,342	1	28,962	1	2270	一年內到期長期負債 (附註二、十五及十六)	131,989	900,731	12
1291	受限制資產 (附註二及六)	13,390	-	20,217	-	2280	其他流動負債	92,460	71,454	1
1298	其他流動資產	64,380	1	86,500	1	21XX	流動負債合計	2,153,028	2,947,708	39
11XX	流動資產合計	5,210,566	76	5,621,019	75					
1450	備供出售金融商品—非流動 (附註六)	12,870	-	-	-	2420	長期借款 (附註十六)	290,523	98,148	4
1480	以成本衡量之金融資產—非流動 (附註二、九及二一)	388,772	6	460,313	6	2810	應計退休基金負債 (附註二及二二)	55,990	56,882	1
1490	無活絡市場之債券投資—非流動 (附註二及十)	41,072	1	41,072	1	2860	遞延所得稅負債—非流動 (附註二及二二)	1,285	-	-
1421	採權益法之長期股權投資 (附註二及一一)	170,898	2	179,386	2	2XXX	負債合計	2,500,766	3,102,738	41
1425	預付長期投資款	-	-	5,000	-					
1501	股本	391,602	6	391,602	5	31XX	股東權益	3,051,071	3,124,031	42
1521	房屋建築	256,373	4	256,201	4		資本公積	615,590	630,310	9
1531	機器設備	562,312	8	542,417	7	3210	發行溢價	8,213	-	-
1544	電腦設備	180,534	3	179,195	2	3220	庫藏股票交易	5,339	828	-
1551	運輸設備	19,933	-	24,523	-	3260	長期投資	2,112	15,072	-
1561	辦公設備	20,892	-	37,404	1	3272	保證存款	703,421	691,855	9
1631	租賃改良	289,484	4	275,623	4	3310	法定盈餘公積	336,120	231,649	3
1681	什項設備	105,351	2	67,239	1	3320	特別盈餘公積	71,157	116,155	2
15X1	計 合	1,825,481	27	1,774,204	24	3350	未分配盈餘	(138,794)	(75,708)	(1)
15X9	減：累積折舊	(1,011,113)	(15)	(907,886)	(12)	3420	其他權益調整數	(241,511)	(260,412)	(4)
1672	預付工程及設備款	8,922	-	42,082	-	3450	金融商品之未實現損益	(163,828)	(150,952)	(2)
15XX	固定資產淨額	823,567	12	908,400	12	3480	庫藏股票—一〇一〇年11月4日行股 ：一〇〇年8,893仟股 本公司股東權益合計	4,248,890	4,322,828	58
						3610	少數股權	75,025	53,894	1
1820	存出保證金	13,281	-	13,003	-	3XXX	股東權益合計	4,376,422	4,376,422	59
1860	遞延所得稅資產—非流動 (附註二及二二)	12,851	-	136	-					
1887	受限制資產 (附註二及六)	151,053	3	150,830	2					
1898	其他資產—其他 (附註二及二一)	172,185	3	263,282	3					
18XX	其他資產合計	326,089	5	504,948	5					
1XXX	資 產 總 計	\$ 6,824,721	100	\$ 7,429,160	100					

後附之附註係本合併財務報表之一部分。
(李國勤董事長暨全體董事所民國一〇二年三月二十五日查核報告)



會計主管：蔡明仁

經理人：劉復漢

董事長：卓世坤

昆盈企業股份有限公司及子公司

合併損益表

民國一〇一年及一〇〇一年一月一日至十二月三十一日

單位：新台幣仟元，惟
每股盈餘為元

代碼	一〇一年度		一〇〇年度	
	金額	%	金額	%
營業收入				
4110	\$ 8,311,377	101	\$ 8,547,865	101
4170	<u>86,287</u>	<u>1</u>	<u>74,440</u>	<u>1</u>
4100	銷貨收入淨額（附註二及二五）	100	8,473,425	100
4800	其他營業收入（附註二四）	-	<u>2,555</u>	<u>-</u>
4000	<u>8,246,481</u>	<u>100</u>	<u>8,475,980</u>	<u>100</u>
營業成本				
5110	銷貨成本（附註八、二十及二五）	83	7,109,162	84
5800	其他營業成本（附註二四）	-	<u>-</u>	<u>-</u>
5000	<u>6,875,458</u>	<u>83</u>	<u>7,109,162</u>	<u>84</u>
5910	<u>1,371,023</u>	<u>17</u>	<u>1,366,818</u>	<u>16</u>
營業費用（附註十七、十八、二十及二七）				
6100	推銷費用	8	704,129	8
6200	管理費用	6	454,053	6
6300	研究發展費用	3	<u>173,709</u>	<u>2</u>
6000	<u>1,355,138</u>	<u>17</u>	<u>1,331,891</u>	<u>16</u>
6900	<u>15,885</u>	<u>-</u>	<u>34,927</u>	<u>-</u>
營業外收入及利益				
7110	利息收入	-	16,614	-
7121	採權益法認列之投資收益—淨額（附註二及十一）	-	6,131	-

（接次頁）

(承前頁)

代碼		一〇一年度			一〇〇年度				
		金	額	%	金	額	%		
7122	股利收入(附註二)	\$	6,120	-	\$	9,126	-		
7140	處分投資利益—淨額 (附註二及五)		17,001	-		8,040	-		
7310	金融資產評價利益—淨 額(附註二及五)		1,981	-		4,692	-		
7480	其他收入(附註二)		50,654	1		108,666	2		
7100	營業外收入及利益 合計		<u>95,693</u>	<u>1</u>		<u>153,269</u>	<u>2</u>		
	營業外費用及損失								
7510	利息費用		18,644	-		23,078	1		
7560	兌換損失—淨額(附註 二)		19,069	-		3,163	-		
7630	減損損失(附註二、九 及二一)		38,623	1		16,798	-		
7880	其他損失(附註二)		<u>18,819</u>	-		<u>9,994</u>	-		
7500	營業外費用及損失 合計		<u>95,155</u>	<u>1</u>		<u>53,033</u>	<u>1</u>		
7900	稅前利益		16,423	-		135,163	1		
8110	所得稅費用(利益)(附註二 及二二)	(<u>52,342</u>)	(<u>1</u>)	<u>20,618</u>	-		
9600	合併總純益	\$	<u>68,765</u>	<u>1</u>	\$	<u>114,545</u>	<u>1</u>		
	歸屬子：								
9601	母公司股東	\$	71,039	1	\$	115,663	1		
9602	少數股權	(<u>2,274</u>)	-	(<u>1,118</u>)	-		
		\$	<u>68,765</u>	<u>1</u>	\$	<u>114,545</u>	<u>1</u>		
代碼		稅	前	稅	後	稅	前	稅	後
	每股盈餘(附註二三)								
9750	基本每股盈餘	\$	<u>0.06</u>	\$	<u>0.24</u>	\$	<u>0.47</u>	\$	<u>0.40</u>
9850	稀釋每股盈餘	\$	<u>0.06</u>	\$	<u>0.24</u>	\$	<u>0.47</u>	\$	<u>0.40</u>

後附之附註係本合併財務報表之一部分。

(參閱勤業眾信聯合會計師事務所民國一〇二年三月二十五日查核報告)

董事長：卓世坤



經理人：劉復漢



會計主管：葉明仁





民國一〇一年十二月三十一日

單位：新台幣千元，惟每股股利為元

股本 (附註十八) 金額	資本公積金 (附註十八) 金額	法定盈餘公積金	特別盈餘公積金	未分配盈餘	合計	其他調整數 (附註二及十八) (\$)	金融商品之累積損益 (附註二及十八) (\$)	母公積金 (附註二及十八) (\$)	股東權益合計	少數股東權益	總資產
286,853	\$2,868,533	\$592,196	\$44,212	\$284,300	\$991,937	(\$141,191)	(\$90,459)	\$4,125,964	\$4,130,488	\$4,524	\$4,130,488
-	-	-	-	(28,430)	-	-	-	-	-	-	-
-	-	-	187,437	(187,437)	-	-	-	-	-	-	-
-	-	-	-	(67,941)	(67,941)	-	-	(67,941)	(67,941)	-	(67,941)
286,853	2,868,533	592,196	231,649	492	923,996	(141,191)	(90,459)	4,058,023	4,524	49,952	4,062,547
25,451	254,508	53,447	-	-	-	-	-	307,955	49,952	357,907	357,907
-	-	828	-	-	-	-	-	828	-	-	828
-	-	-	-	-	-	-	(55,900)	(55,900)	-	-	(55,900)
-	-	-	-	-	-	-	(167,179)	(167,179)	-	-	(167,179)
-	-	-	-	-	-	-	(2,774)	(2,774)	-	-	(2,774)
99	990	(261)	-	-	-	-	-	729	-	-	729
-	-	-	-	115,663	115,663	-	-	115,663	(1,118)	53,594	114,545
312,403	3,124,031	646,210	231,649	116,155	1,099,659	(75,708)	(260,412)	4,322,828	53,594	236	4,376,422
-	-	-	-	-	-	-	-	-	-	-	-
-	-	-	104,421	(11,566)	-	-	-	-	-	-	-
312,403	3,124,031	646,210	336,120	118	1,099,659	(75,708)	(260,412)	4,322,828	53,594	4,511	4,376,422
-	-	4,511	-	-	-	-	-	4,511	-	-	4,511
-	-	-	-	-	-	-	-	(93,819)	-	-	(93,819)
-	-	-	-	-	-	-	19,737	19,737	-	-	19,737
-	-	-	-	-	-	-	(836)	(836)	-	-	(836)
(7,296)	(72,960)	(7,983)	-	-	-	-	80,943	-	-	-	-
-	-	(11,484)	-	-	-	-	-	(11,484)	-	-	(11,484)
-	-	-	-	-	-	-	-	-	23,702	(2,274)	23,702
-	-	-	-	71,039	71,039	-	-	71,039	(2,274)	68,765	68,765
-	-	-	-	-	-	(63,086)	-	(63,086)	53	-	(63,033)
305,102	\$3,051,021	\$631,254	\$336,120	\$71,152	\$1,110,628	(\$138,724)	(\$241,511)	\$4,248,690	\$75,075	\$4,323,765	

(本圖為本報財務報表之一部分)



會計主管：葉明仁

經理人：劉復源

董事長：李世坤

昆盈企業股份有限公司及子公司

合併現金流量表

民國一〇一年及一〇〇一年一月一日至十二月三十一日

單位：新台幣仟元

	一〇一年度	一〇〇年度
營業活動之現金流量		
合併總純益	\$ 68,765	\$ 114,545
調整項目		
折舊及攤銷	161,848	148,661
提列資產減損損失	38,623	16,798
提列存貨跌價及報廢損失	23,892	23,991
處分投資利益－淨額	(17,001)	(8,040)
自權益法計價被投資公司收到之現金股利	13,760	12,375
提列呆帳損失	5,144	4,839
處分固定資產損失－淨額	3,878	3,342
金融資產評價利益－淨額	(1,981)	(4,692)
退休金已提撥數	(952)	(2,364)
遞延所得稅	743	(33,854)
採權益法認列之投資收益－淨額	(276)	(6,131)
非營業用資產折舊	98	98
營業資產及負債變動		
交易為目的之金融資產及負債	41,095	7,079
備供出售金融資產－流動	32,962	(41,322)
應收票據及帳款	4,202	212,182
其他金融資產－流動	2,708	33,598
存貨	144,484	178,945
預付款項	(9,606)	16,334
其他流動資產	22,120	50,278
應付票據	292	(4,272)
應付帳款	17,797	(267,077)
應付所得稅	(132,516)	(52,080)
應付費用	(34,283)	11,462
其他應付款項	(20,665)	9,861
其他流動負債	21,006	(62,945)
營業活動之淨現金流入	<u>386,137</u>	<u>361,611</u>
投資活動之現金流量		
受限制資產減少(增加)	106,827	(20,217)
購買備供出售金融資產	(75,011)	(138,491)
處分備供出售金融資產價款	62,521	183,437

(接次頁)

(承前頁)

	一〇一一年度	一〇〇年度
其他資產增加	(\$ 59,790)	(\$ 39,064)
購置固定資產	(37,405)	(82,019)
購買以成本衡量之金融資產	(32,932)	(102,569)
處分以成本衡量金融資產價款	20,149	-
出售固定資產價款	509	836
存出保證金(增加)減少	(278)	2,756
購買子公司之現金流入	-	359,895
增加採權益法之長期股權投資	-	(116,200)
以成本衡量之金融資產投資當年度發放之 現金股利	-	10,552
預付投資款增加	-	(5,000)
處分無活絡市場之債券投資價款	-	4,721
投資活動之淨現金流(出)入	(<u>15,410</u>)	<u>58,637</u>
融資活動之現金流量		
買回轉換公司債	(775,400)	-
應付短期票券增加(減少)	299,858	(229,806)
舉借長期借款	200,000	-
短期借款減少	(180,000)	(71,490)
買回庫藏股票價款	(93,819)	(55,900)
少數股權增加	26,970	-
償還長期負債	(7,539)	(1,874)
支付現金股利	-	(67,941)
員工認股權轉換	-	729
融資活動之淨現金流出	(<u>529,930</u>)	(<u>426,282</u>)
匯率影響數	(<u>43,115</u>)	<u>66,879</u>
本年度現金及約當現金(減少)增加數	(202,318)	60,845
年初現金及約當現金餘額	<u>1,895,661</u>	<u>1,834,816</u>
年底現金及約當現金餘額	<u>\$ 1,693,343</u>	<u>\$ 1,895,661</u>
現金流量資訊之補充揭露：		
支付所得稅	<u>\$ 58,036</u>	<u>\$ 91,719</u>
支付利息	<u>\$ 28,548</u>	<u>\$ 33,659</u>
不影響現金流量之投資及融資活動		
一年內到期之長期負債	<u>\$ 7,629</u>	<u>\$ 900,731</u>
以成本衡量之金融資產轉列備供出售金融 資產	<u>\$ -</u>	<u>\$ 62,483</u>

(接次頁)

(承前頁)

一〇〇年度

昆盈企業於一〇〇年九月二十九日取得台灣微米科技股份有限公司，合併取得現金價款表列如下：

股本增加	\$ 254,508
資本公積增加	53,447
取得前長期投資帳面價值	137,100
少數股權增加	49,952
流動負債增加	65,402
長期負債增加	107,565
流動資產增加	(143,203)
基金及長投增加	(4,724)
固定資產增加	(139,401)
其他資產增加	(20,751)
	<u>\$ 359,895</u>

後附之附註係本合併財務報表之一部分。

(參閱勤業眾信聯合會計師事務所民國一〇二年三月二十五日查核報告)

董事長：卓世坤



經理人：劉復漢



會計主管：葉明仁



昆盈企業股份有限公司及子公司
 合併財務報表附註
 民國一〇一及一〇〇年度
 (金額除另予註明外，均以新台幣仟元為單位)

一、公司沿革及業務範圍

本公司設立於七十二年十一月，原名昆盈企業有限公司，於七十七年十一月變更組織為昆盈企業股份有限公司，八十年成為公開發行公司。本公司股票自八十六年十一月三日起於台灣證券交易所上市買賣。

本公司主要從事於電腦滑鼠、鍵盤、讀卡機等電腦週邊產品、網路及安控相機等視訊影像產品與耳機揚聲器、遊戲機週邊等消費性電子產品之製造、加工及買賣。

截至一〇一及一〇〇年底止，本公司及子公司員工人數分別為2,654人及2,491人。

二、重要會計政策之彙總說明

本合併財務報表係依照證券發行人財務報告編製準則及一般公認會計原則編製。重要會計政策彙總說明如下：

(一) 合併財務報表編製準則

1. 合併財務報表編製基礎

本公司直接或間接持有被投資公司有表決權之股份超過百分之五十或具有控制力之被投資公司為編製主體。

2. 依前述之合併報表編製基礎，列入合併財務報表之子公司如下：

投資公司名稱	子 公 司 名 稱	業 務 性 質	所 持 股 權 百 分 比		說 明
			一〇一年 十二月 三十一日	一〇〇年 十二月 三十一日	
本公司	英屬開曼群島 Genius Holding Co., Ltd.	投資控股	100.00%	100.00%	—
	仲強投資股份有限公司	投資業務	100.00%	100.00%	—
	宏城投資股份有限公司	投資業務	100.00%	100.00%	—
	美國 KYE International Corporation	電腦週邊及消費性電子產品銷售	100.00%	100.00%	—
	德國 KYE Systems Europe GmbH	電腦週邊及消費性電子產品銷售	100.00%	100.00%	—
	昆盈企業(香港)股份有限公司	電腦週邊及消費性電子產品銷售	100.00%	100.00%	—
	英國 KYE Systems UK Ltd.	電腦週邊及消費性電子產品銷售	98.86%	98.86%	—
	台灣微米科技股份有限公司	數位影音產品	90.65%	90.65%	註三
昆盈企業(香港)股份有限公司	馬來西亞 Genius Labuan Inc.	電腦週邊及消費性電子產品銷售	100.00%	100.00%	—
英屬開曼群島 Genius Holding Co., Ltd.	英屬維京群島 Globalink Holding Co., Ltd.	投資控股	82.59%	100.00%	註四
	美國 KYE Systems America Corporation	電腦週邊及消費性電子產品銷售	98.31%	98.31%	—
	英屬維京群島 Moustek Investment Co., Ltd.	投資控股	100.00%	100.00%	—
	香港 KYE Enterprises Co., Ltd.	電腦週邊及消費性電子產品銷售	-	-	註二
	香港 KYE Trade Co., Ltd.	電腦週邊及消費性電子產品銷售	100.00%	100.00%	—
	英屬維京群島 KYE Inc.	投資控股	100.00%	100.00%	—

投資公司名稱	子 公 司 名 稱	業 務 性 質	所 持 股 權 百 分 比		說 明
			一〇一一年十二月三十一日	一〇〇年十二月三十一日	
	香港天鋒國際有限公司	電腦週邊及消費性電子產品銷售	100.00%	-	註一
台灣微米科技股份有限公司	薩摩亞 Life Technologies Co.,Ltd. 鴻普光電股份有限公司	第三地區暨對大陸間接投資及貿易業務 數位影音相關產品之銷售	100.00% 48.00%	100.00% -	註三 註五
薩摩亞 Life Technologies Co.,Ltd.	香港微米科技有限公司	第三地區暨對大陸間接投資及加工業務	100.00%	100.00%	註三
英屬維京群島 Globalink Holding Co., Ltd.	東莞旺福電子有限公司	電腦週邊及消費性電子產品製造及銷售	100.00%	100.00%	-
英屬維京群島 KYE Inc.	東莞昆盈電腦製品有限公司	電腦滑鼠及電腦遊戲機之製造及銷售	100.00%	100.00%	-
英屬維京群島 Moustek Investment Co., Ltd.	精靈電子科技(深圳)有限公司	電腦週邊及消費性電子產品銷售	100.00%	100.00%	-

註一：香港天鋒國際有限公司於一〇〇年十二月二十三日註冊設立，並於一〇一一年四月二十七日匯入資本。

註二：香港 KYE Enterprises Co., Ltd.於一〇〇年九月二日清算完成。

註三：本公司於一〇〇年九月二十九日取得台灣微米科技股份有限公司股份超過百分之五十，並自該日起將其及其子公司列入合併個體。

註四：依投資意向書一〇一一年一月及一〇一一年九月 Globalink 增資引進其他股東。

註五：自鴻普光電股份有限公司註冊成立日(一〇一一年十一月二十六日)起間接取得 43.51% 股權，因具有控制力，故自該日起將其列入合併個體。

3. 未列入合併財務報表之子公司：無。

4. 編製合併財務報表時，合併個體公司間之重大交易業已全數沖銷。

(二) 外幣交易及外幣財務報表之換算

非衍生性商品之外幣交易所產生之各項外幣資產、負債、收入或費用，按交易日之即期匯率折算新台幣金額入帳。資產負債表日之外幣貨幣性資產或負債，按該日即期匯率予以換算調整，因而產生之兌換差額，列為當年度損益。

資產負債表日之外幣非貨幣性資產或負債，依公平價值衡量者，按該日即期匯率調整，所產生之兌換差額，屬公平價值變動認列為股東權益調整項目者，列為股東權益調整項目；屬公平價值變動認列為當年度損益者，列為當年度損益。以成本衡量者，則按交易日之歷史匯率衡量。

採權益法評價之被投資公司外幣財務報表，其資產負債按年底即期匯率，損益項目按當年度平均匯率，股東權益中除年初保留盈餘以上年底換算後之餘額結轉外，其餘均按歷史匯率換算；股利按宣告日之匯率換算；換算後所產生之兌換差額，依投資比例認列換算調整數，列於股東權益「累積換算調整數」項下，俟該被投資公司出售或清算時併入損益計算。

(三) 會計估計

依照前述準則及原則編製合併財務報表時，本公司及子公司對於備抵呆帳、存貨跌價損失、以成本衡量之金融資產減損損失、固定資產折舊、員工紅利及董監事酬勞、資產減損、所得稅及退休金

等之提列，必須使用合理之估計金額，因估計通常係在不確定情況下作成之判斷，因此可能與將來實際結果有所差異。

(四) 資產與負債區分流動與非流動之標準

流動資產包括現金及約當現金，以及主要為交易目的而持有之資產或預期於資產負債表日後一年內變現之資產；固定資產、無形資產及其他不屬於流動資產之資產為非流動資產。流動負債包括主要為交易目的而發生之負債，以及須於資產負債表日後一年內清償之負債，負債不屬於流動負債者為非流動負債。

(五) 約當現金

約當現金係自投資日起三個月內到期之商業本票，其帳面價值近似公平價值。

(六) 公平價值變動列入損益之金融商品

公平價值變動列入損益之金融商品包括交易目的之金融資產或金融負債，以及於原始認列時，指定以公平價值衡量且公平價值變動認列為損益之金融資產或金融負債。本公司及子公司成為金融商品合約之一方時，認列金融資產或金融負債；對於合約權利喪失控制時，除列金融資產；於合約規定之義務解除、取消或到期而使金融負債消滅時，除列金融負債。原始認列時，係以公平價值加計交易成本衡量，續後評價時，以公平價值衡量且公平價值變動認列為當年度損益。投資後所收到之現金股利（含投資當年度收到者）於除息日認列收益，股票股利不列為投資收益，僅註記股數增加，並按增加後之總股數重新計算每股成本。金融商品除列時，出售所得價款或支付金額與帳面價值之差額，計入當年度損益。依慣例交易購買或出售金融資產時，採用交易日會計處理。

衍生性商品未能符合避險會計者，係分類為交易目的之金融資產或金融負債。公平價值為正值時，列為金融資產；公平價值為負值時，列為金融負債。

公平價值之基礎：上市（櫃）證券係資產負債表日之收盤價；開放型基金受益憑證係資產負債表日之淨資產價值；私募上市（櫃）證券及無活絡市場之金融商品，以評價方法估計公平價值。

(七) 備供出售金融資產

備供出售金融資產於原始認列時，以公平價值加計交易成本衡量；後續評價以公平價值衡量，且其價值變動列為股東權益調整項目，累積之利益或損失於金融資產除列時，列入當年度損益。依慣例交易購買或出售金融資產時，採用交易日會計處理。

備供出售金融資產之認列或除列時點，以及公平價值之基礎，均與公平價值變動列入損益之金融商品相同。

投資後所收到的現金股利於除息日認列收益，但依據投資前淨利宣告之部分，需自投資成本減除，股票股利不列為投資收益，僅註記股數增加，並按增加後之總股數重新計算每股成本。

(八) 應收款項及備抵呆帳

本公司及子公司以應收帳款融資時，若本公司及子公司已放棄對債權之控制，即應收帳款債權已經與本公司及子公司隔離、受讓人有權質押或交換應收帳款債權且本公司及子公司無權利或義務再

買回時，視為出售，於收款時沖銷應收帳款；若本公司及子公司未放棄對債權之控制，則以擔保借款處理，所收取之價金列為負債。

備抵呆帳按應收票據及帳款收回可能性評估提列。本公司及子公司係依據對客戶之應收款項帳齡分析、信用評等及經濟環境等因素，定期評估應收款項之收回可能性。

如附註三所述，本公司及子公司自一〇〇年一月一日起適用財務會計準則公報第三十四號「金融商品之會計處理準則」第三次修訂條文，修訂條文將原始產生之應收款納入適用範圍，故本公司對應收帳款係於每一資產負債表日評估其減損跡象，當有客觀證據顯示，因應收帳款原始認列後發生之單一或多項事件，致使應收帳款之估計未來現金流量受影響者，該應收帳款則視為已減損。客觀之減損證據可能包含：

1. 債務人發生顯著財務困難；或
2. 應收帳款發生逾期之情形；或
3. 債務人很有可能倒閉或進行其他財務重整。

針對某些應收款項經個別評估未有減損後，另再以組合基礎來評估減損。應收帳款組合之客觀減損證據可能包含本公司過去收款經驗、該組合之延遲付款增加情況，以及與應收帳款違約有關之可觀察全國性或區域性經濟情勢變化。

認列之減損損失金額係為該資產之帳面金額與預期未來現金流量（已反映擔保品或保證之影響）以該應收帳款原始有效利率折現值之間的差額。應收款帳之帳面金額係藉由備抵評價科目調降。當應收款項視為無法回收時，係沖銷備抵評價科目。原先已沖銷而後續回收之款項係貸記備抵評價科目。備抵評價科目帳面金額之變動認列為呆帳損失。

(九) 存貨

存貨包括原物料、製成品及在製品。存貨係以成本與淨變現價值孰低計價，比較成本與淨變現價值時係以個別項目為基礎。淨變現價值係指在正常情況下之估計售價減除至完工尚需投入之成本及銷售費用後之餘額。存貨成本之計算採用標準成本加減差異分攤後之成本（近似加權平均實際成本）或加權平均實際成本。存貨平時按標準成本計價，結帳日再予調整使其接近按加權平均法計算之成本。

(十) 以成本衡量之金融資產

無法可靠衡量公平價值之權益商品投資，包括未上市（櫃）股票、興櫃股票及特別股轉換權等，以原始認列之成本衡量。以成本衡量之金融資產其認列或除列時點及股利之會計處理，與備供出售金融資產相同。若有減損之客觀證據，則認列減損損失，此減損金額不予迴轉。出售時，成本按加權平均法計算。

(十一) 無活絡市場之債券投資

無活絡市場之公開報價，且具固定或可決定收取金額之債券投資，以攤銷後成本衡量。原始認列時，以公平價值衡量並加計取得之交易成本，於除列、價值減損或攤銷時認列損益，惟處分時點不受限制。依交易慣例購買或出售金融資產時，採用交易日會計處理。

若有減損之客觀證據，則認列減損損失。若續後期間減損金額減少，且明顯與認列減損後發生之事件有關，則予以迴轉並認列為當年度損益，該迴轉不使帳面金額大於未認列減損情況下之攤銷後成本。

(十二) 採權益法之長期股權投資

對被投資公司持有表決權股份達百分之二十以上或具有重大影響力者，採用權益法評價。取得股權或首次採用權益法時，先將投資成本予以分析處理，投資成本超過可辨認淨資產公平價值部分列為商譽，商譽不予攤銷。投資之帳面價值包括投資成本及按持股比例認列被投資公司同期之損益及股東權益項目之增減變動。被投資公司發行新股時，若未按持股比例認購，致使投資比例發生變動，並因而使投資之股權淨值發生增減時，其增減數調整資本公積及長期股權投資；前項調整如應借記資本公積，而長期股權投資所產生之資本公積餘額不足時，其差額借記保留盈餘。另於資產負債表日評估是否有減損跡象，若有客觀證據顯示業已減損，就其減損部分認列損失；對僅具重大影響力而未具控制能力之長期股權投資，係以其個別投資帳面價值為基礎，予以評估。出售時，成本按加權平均法計算，帳上如有因長期股權投資所產生之資本公積或其他股東權益調整項目餘額時，則按出售比例轉列為當年度處分損益。被投資公司發放現金股利時，作為長期股權投資減項；發放股票股利時，不列為投資收益，僅註記股數增加，並按收到股票股利後之總股數，重新計算每股帳面價值。本公司及子公司與採權益法評價之被投資公司間逆流交易所產生之未實現利益，皆按本公司及子公司之投資比例予以銷除。

(十三) 固定資產及非營業用資產

固定資產及非營業用資產（帳列其他資產）按成本減累積折舊及累計減損計價。重大改良及更新，作為資本支出，列入固定資產；修理及維護支出，則作為當年度費用。

固定資產及非營業用資產出售或報廢時，其有關成本、累積折舊及累計減損均自帳上予以沖銷，因而產生之損益依其性質列為當年度之營業外收入或費用。

折舊係以直線法按下列耐用年數計提：房屋建築，十至五十五年；機器設備，二至十二年；電腦設備，一至五年；運輸設備，二至十二年；辦公設備，二至十二年；租賃改良，二至十五年；什項設備，二至十五年。耐用年數屆滿仍繼續使用者，就其殘值依估計可再使用年數續提折舊。

(十四) 其他資產

其他資產主要係模具、軟體及辦公室裝修，以取得成本為入帳基礎，採用直線法或平均法依其耐用年限或使用量分期攤銷。軟體按一至五年平均攤銷，辦公室裝修按二至七年平均攤銷，模具則是按使用量平均攤銷。

(十五) 資產減損

本公司及子公司係以合併財務報表整體考量現金產生單位，於資產負債表日評估是否有減損跡象顯示資產可能發生減損，倘經評

估資產有減損跡象存在時，即估計該資產或其所屬現金產生單位之可回收金額，惟商譽無論其是否減損，均應定期進行減損測試。當資產或其所屬現金產生單位所估計之可回收金額低於帳面價值時，差額即於當年度認列減損損失，並貸記累計減損或直帳面價值減少，資產之帳面價值。當認列資產之減損後，其折舊或攤銷費用之計算，應以調整後資產帳面價值減除其殘值計算，並於剩餘耐用年限內，以合理而有系統之方法攤提之。經評估已認列減損損失並調整帳面價值之資產（商譽除外），若嗣後其可回收金額之估計發生變動，致預計之可回收金額因而增加，則應迴轉已認列之減損損失，就原認列為減損損失之範圍內，於當年度認列迴轉利益，並借記累計減損調整增加資產（商譽除外）帳面價值至可回收金額，惟迴轉後之帳面價值，不得超過該項資產在未認列減損損失之情況下，減除提列折舊或攤銷後之帳面價值。

(十六) 退休金

屬確定給付退休辦法之退休金係按精算結果認列；屬確定提撥退休辦法之退休金，係於員工提供服務之期間，將應提撥之退休金數額認列為當年度費用。

修正退休辦法時，所產生之前期服務成本自修正日起至該前期服務成本符合既得給付條件日止之平均年數，按直線法分攤認列為費用。確定給付退休辦法修訂時即符合既得給付條件者，立即認列為費用。

(十七) 股份基礎給付

發行酬勞性員工認股權，其給與日於九十三年一月一日至九十六年十二月三十一日間者，係適用財團法人中華民國會計研究發展基金會解釋函相關規定，本公司選擇採用內含價值法處理，酬勞成本於符合認股權計畫所規定之員工服務年限內逐期認列為費用；其給與日於九十七年一月一日（含）以後者，係依照財務會計準則公報第三十九號「股份基礎給付之會計處理準則」處理。

(十八) 應付公司債

轉換公司債係以全部發行價格減除經單獨衡量之負債組成要素金額後，分攤至權益（資本公積—認股權）組成要素。公司債轉換時，以負債組成要素及權益組成要素之帳面價值作為發行普通股之入帳基礎。非屬嵌入式衍生性商品之負債組成要素係以利息法之攤銷後成本衡量。

(十九) 庫藏股票

本公司收回已發行股票作為庫藏股票時，其屬買回者，將所支付之成本借記「庫藏股票」科目，列為股東權益之減項。

本公司員工認股而交付庫藏股票時，應以認購價格作為庫藏股票之處分價格。若處分價格低於帳面價值，其差額應沖抵同種類庫藏股票之交易所產生之資本公積；如有不足，則借記未分配盈餘；註銷庫藏股票時，應貸記「庫藏股票」科目，並按股權比率借記「資本公積—發行溢價」與股本。庫藏股票之帳面價值如高於面值與股票發行溢價之合計數時，其差額應沖銷同種類庫藏股票之交易所產生之資本公積，如有不足再借記未分配盈餘。

(二十) 所得稅

所得稅係作跨期間及同期間之所得稅分攤，即將可減除暫時性差異及所得稅抵減之所得稅影響數認列為遞延所得稅資產，並評估其可實現性，認列相關備抵評價金額；而應課稅暫時性差異之所得稅影響數則認列為遞延所得稅負債。遞延所得稅資產或負債依其相關資產或負債之分類劃分為流動或非流動項目，無相關之資產或負債者，依預期迴轉期間之長短劃分為流動或非流動項目。

因購置設備或技術、研究發展、人才培訓及股權投資等所產生之所得稅抵減，採當年度認列法處理。

以前年度應付所得稅之調整，包含於當年度所得稅。

八十七及以後年度未分配盈餘加徵百分之十之所得稅，於股東會決議年度認列為費用。

(二一) 銷貨收入

銷貨收入係於產品之所有權移轉予客戶（包括被投資公司）時認列。採權益法評價之被投資公司於資產負債表日之存貨若係採購自本公司及子公司，其未實現之利益列為遞延收益，俟實現時再予認列。

銷貨收入係按本公司及子公司與客戶協議之交易對價（考量商業折扣及數量折扣後）衡量；因此一交易對價為一年期以內到期之應收帳款，其公平價值與到期值差異不大且交易量頻繁，故而不按設算利率計算公平價值評價。

三、會計變動之理由及其影響

(一) 金融商品之會計處理

本公司及子公司自一〇〇年一月一日起採用新修訂之財務會計準則公報第三十四號「金融商品之會計處理準則」。主要之修訂係將原始產生之放款及應收款納入公報適用範圍。此項會計變動，對本公司及子公司一〇〇年度合併財務報表並無影響。

(二) 營運部門資訊之揭露

本公司及子公司自一〇〇年一月一日起採用新發布之財務會計準則公報第四十一號「營運部門資訊之揭露」。該公報之規定係以管理階層制定營運事項決策時所使用之企業組成部分相關資訊為基礎，營運部門之辨識則以主要營運決策者定期複核用以分配資源予部門與評量績效之內部報告為基礎。該公報係取代財務會計準則公報第二十號「部門別財務資訊之揭露」，採用該公報僅對本公司及子公司部門別資訊之報導方式產生改變。

四、現金及約當現金

	一〇〇一年 十二月三十一日	一〇〇〇年 十二月三十一日
零用金	\$ 150	\$ 150
庫存現金	1,287	2,404
活期存款	842,230	907,171
支票存款	98,264	87,201
定期存款	701,519	808,854
附買回商業本票	49,893	89,881
	<u>\$ 1,693,343</u>	<u>\$ 1,895,661</u>

截至一〇一及一〇〇年底止，本公司及子公司無到期日在一年以後之定期存款。

一〇一及一〇〇年底之附買回商業本票已約定分別於一〇二年一月十日及一〇一年一月十二日前由交易對手分別以 49,905 仟元及 89,901 仟元買回。

截至一〇一年年底止，存放於國外之存款計美金 4,216 仟元、人民幣 26,840 仟元、港幣 1,402 仟元、歐元 132 仟元、英鎊 321 仟元及韓圜 37,733 仟元，折合新台幣 272,829 仟元。

截至一〇〇年底止，存放於國外之存款計美金 4,795 仟元、人民幣 34,969 仟元、港幣 6,205 仟元、歐元 381 仟元、英鎊 312 仟元及韓圜 37,511 仟元，折合新台幣 349,563 仟元。

五、公平價值變動列入損益之金融商品

本公司及子公司分類為交易目的之金融商品相關資訊如下：

	一〇一年 十二月三十一日	一〇〇年 十二月三十一日
<u>交易目的之金融資產</u>		
上市公司股票	\$ 41,000	\$ 9,338
可轉換公司債	<u>4,973</u>	<u>4,340</u>
合計	<u>\$ 45,973</u>	<u>\$ 13,678</u>
<u>交易目的之金融負債</u>		
換匯合約	\$ 701	\$ -
貨幣選擇權	1	2,926
遠期外匯合約	<u>-</u>	<u>115</u>
合計	<u>\$ 702</u>	<u>\$ 3,041</u>

本公司及子公司一〇一及一〇〇年度從事遠期外匯、貨幣選擇權及換匯合約等衍生性金融商品交易之目的，主要係為規避因利率及匯率波動所產生之風險。本公司及子公司之財務避險策略係以達成規避部分市場價格或現金流量風險為目的。

本公司及子公司截至一〇一及一〇〇年底，尚未到期之衍生性金融商品合約如下：

	幣別	到期期間	合約金額 (仟元)
<u>一〇一年十二月三十一日</u>			
賣出貨幣買入選擇權	美金兌新台幣	102.02.19~ 102.03.01	USD6,000/NTD181,800
換匯合約	美金兌新台幣	102.01.04~ 102.01.28	USD10,000/NTD290,830
<u>一〇〇年十二月三十一日</u>			
賣出遠期外匯	美元兌新台幣	101.01.13	USD1,000/NTD30,154
賣出貨幣買入選擇權	美元兌新台幣	101.01.17~ 101.12.26	USD16,000/NTD496,600

本公司及子公司於一〇一及一〇〇年度，交易目的之金融商品產生之淨利益分別為 16,470 仟元及 12,421 仟元。

六、備供出售金融資產

截至一〇一及一〇〇年底止，本公司及子公司投資之備供出售金融資產皆為國內上市（櫃）公司之股票、國外上市股票及受益憑證。

七、應收帳款

本公司讓售應收帳款之相關資訊如下：

交 易 對 象	本期讓售金額 (仟 元)	本期已收現 金額 (仟元)	額 度 (仟 元)
一〇〇年度			
中國信託商業銀行	<u>USD 266</u>	<u>USD 266</u>	<u>USD 4,800</u>

合約中約定除因商業糾紛所產生之應收帳款不為給付外，該銀行應於帳款到期日後第九十日（另加計一般合理匯款期間），對本公司清償該帳款，本公司不須承擔應收帳款無法收回之風險。上列讓售之應收帳款，本公司並未預支價金。一〇〇年度讓售之應收帳款截至一〇一年底已全數收回。

八、存 貨

	一 〇 一 年 十二月三十一日	一 〇 〇 年 十二月三十一日
製 成 品	\$ 653,423	\$ 797,322
在 製 品	349,231	321,416
原 物 料	<u>502,507</u>	<u>554,799</u>
	<u>\$1,505,161</u>	<u>\$1,673,537</u>

一〇一及一〇〇年十二月三十一日之備抵存貨跌價損失分別為 90,514 仟元及 76,928 仟元。

一〇一及一〇〇年度與存貨相關之營業成本分別為 6,862,961 仟元及 7,109,162 仟元。一〇一及一〇〇年度之營業成本分別包括存貨跌價及報廢損失 23,892 仟元及 23,991 仟元。

九、以成本衡量之金融資產－非流動

	一 〇 一 年 十二月三十一日	一 〇 〇 年 十二月三十一日
國內非上市（櫃）普通股	\$326,748	\$390,170
國內非上市（櫃）特別股	158	158
國外非上市（櫃）普通股	7,100	15,219
國外非上市（櫃）特別股轉換權	<u>54,766</u>	<u>54,766</u>
	<u>\$388,772</u>	<u>\$460,313</u>

上述股票投資及特別股轉換權，因無活絡市場公開報價且其公平價值無法可靠衡量，故以成本衡量。

本公司及子公司所持有之國內上櫃普通股－力晶科技股份有限公司、國內非上市（櫃）普通股－芯瑞科技股份有限公司及國外非上市（櫃）普通股－Queenway (H.K.) Limited 及微米成貿易（深圳）有限

公司，本公司及子公司就投資價值確已減損部分於一〇一年度認列減損損失 31,856 仟元。

本公司所持有之國內非上市（櫃）普通股－台灣駐極體電子股份有限公司之投資，本公司就投資價值確已減損部分於一〇〇年度認列減損損失 7,000 仟元。

十、無活絡市場之債券投資－非流動

	一〇一年 十二月三十一日	一〇〇年 十二月三十一日
國外非上市（櫃）可轉換特別股 －美元計價，一〇一及一〇〇 年皆為 3,000 仟美元	<u>\$ 41,073</u>	<u>\$ 41,073</u>

本公司投資之可轉換特別股皆屬無到期日之可轉換特別股，以取得時之有效利率 10.286%~21.062% 計算該特別股之公平價值。另外屬無活絡市場公開報價且公平價值無法可靠衡量之可轉換特別股轉換權，帳列以成本衡量之金融資產－非流動。

十一、採權益法之長期股權投資

	一〇一年 十二月三十一日		一〇〇年 十二月三十一日	
	帳面金額	持股%	帳面金額	持股%
薩摩亞凱傑有限公司（凱傑）	\$ 57,835	21.90	\$ 60,345	21.90
尚立光電股份有限公司（尚立光電）	55,811	32.73	61,738	32.73
海峽數碼股份有限公司（海峽數碼）	57,252	22.38	57,303	23.13
薩摩亞晉高有限公司（晉高）	-	20.00	-	20.00
	<u>\$ 170,898</u>		<u>\$ 179,386</u>	

本公司之被投資公司台灣微米科技股份有限公司主要經營項目為數位影音相關產品之設計、加工及銷售、事務性機器設備批發及零售、電器批發及零售業、電信器材批發及零售業等業務。本公司於一〇〇年九月二十九日增資發行新股予台灣微米科技股份有限公司股東以換取該公司 31,050 仟股，由原持股 21.65% 之權益法被投資公司轉為持股 90.65% 之子公司，並採購買法之會計處理。

上述長期股權投資依據被投資公司同期間經會計師查核之財務報表認列之投資（損）益如下：

被投資公司	一〇一年度	一〇〇年度
凱傑	\$ 3,323	\$ 11,709
台灣微米	-	(1,788)
尚立光電	(5,770)	(2,936)
海峽數碼	2,723	2,301
晉高	-	(3,155)
	<u>\$ 276</u>	<u>\$ 6,131</u>

十二、固定資產－累積折舊

	一〇一年 十二月三十一日	一〇〇年 十二月三十一日
房屋建築	\$ 63,565	\$ 57,486
機器設備	439,679	416,787
電腦設備	157,771	149,967
運輸設備	13,339	17,581
辦公設備	21,714	31,045
租賃改良	226,777	179,358
什項設備	88,268	55,662
	<u>\$1,011,113</u>	<u>\$ 907,886</u>

十三、短期借款

	一〇一年 十二月三十一日	一〇〇年 十二月三十一日
銀行週轉性借款——〇一年固 定利率 1.0%，一〇〇年固定利 率 0.9%	<u>\$120,000</u>	<u>\$300,000</u>

十四、應付短期票券

	一〇一年十二月三十一日 利率	一〇〇年十二月三十一日 金額
應付商業本票	0.7%~0.9%	\$300,000
減：應付短期票券折價		(<u>142</u>)
		<u>\$299,858</u>

十五、應付公司債

	一〇一年 十二月三十一日	一〇〇年 十二月三十一日
國內第一次有擔保轉換公司債	\$104,596	\$595,360
國內第二次無擔保轉換公司債	<u>19,764</u>	<u>297,828</u>
	124,360	893,188
減：一年內到期長期負債	<u>124,360</u>	<u>893,188</u>
	<u>\$ -</u>	<u>\$ -</u>

本公司於九十九年四月二十二日發行票面利率 1.5% 之三年期第一次有擔保轉換公司債 600,000 仟元，其有效利率為 2.095%，依轉換辦法規定，發行時轉換價格為每股 32.70 元，嗣後則依公式調整為 29.80 元，債券持有人得於轉換公司債發行之日起滿一個月之次日起至到期日前十日止，除依法暫停過戶期間、本公司無償配股、現金股息或現金增資認股停止過戶日前十個營業日起至權利分派基準日止及辦理減資之減資基準日起至減資換發股票開始交易日前一日止，停止轉換外，得向本公司請求依本辦法轉換為本公司普通股。或於本公司債發行第二年期滿時，依面額行使賣回權。到期時持有人若未轉換，則本公司必須按債券面額予以贖回，本公司依財務會計準則公報第三十六

號之規定將該轉換權與負債分離，並分別認列為權益及負債。截至一〇一年底止，未有第一次有擔保轉換公司債已轉換為本公司普通股。另本公司於一〇一年度共買回 495,200 仟元，故流通在外之餘額為 104,800 仟元。

依本公司與擔保銀行簽訂之合約規定，本公司於公司債保證期間，有義務維持下列財務比率：(一)流動比率：流動資產對流動負債之比率，應維持在 120% (含) 以上(二)負債比率：負債總額對淨值之比率，應維持在 100% (含) 以下，前述財務比率應以經會計師查核 (簽證) 之年度或核閱之半年度合併財務報告書為準，每半年檢視一次，未能履行前述之義務即視為本公司債全部到期。

本公司於九十九年四月二十三日發行票面利率 2.0% 之三年期第二次無擔保轉換公司債 300,000 仟元，其有效利率為 2.560%，依轉換辦法規定，發行時轉換價格為每股 32.70 元，嗣後則依公式調整為 29.80 元，債券持有人得於轉換公司債發行之日起滿一個月之次日起至到期日前十日止，除依法暫停過戶期間、本公司無償配股、現金股息或現金增資認股停止過戶日前十五個營業日起至權利分派基準日止及辦理減資之減資基準日起至減資換發股票開始交易日前一日止，停止轉換外，得向本公司請求依本辦法轉換為本公司普通股。或於本公司債發行第二年期滿時，依面額行使贖回權。到期時持有人若未轉換，則本公司必須按債券面額予以贖回，本公司依財務會計準則公報第三十六號之規定將該轉換權與負債分離，並分別認列為權益及負債。截至一〇一年底止，未有第二次無擔保轉換公司債已轉換為本公司普通股。另本公司於一〇一年度共買回 280,200 仟元，故流通在外之餘額為 19,800 仟元。

十六、長期借款

	一〇一年 十二月三十一日	一〇〇年 十二月三十一日
元大商業銀行		
借款額度 300,000 仟元，利率 1.4%，到期一次償還。		
(註)	\$200,000	\$ -
渣打國際商業銀行		
抵押借款，借款額度 120,000 仟元，利率為 0.9%-1.1%，自九十九年二月起，每月為一期，分一百八十期攤還本息	98,152	105,691
合 計	298,152	105,691
減：一年內到期之長期借款	7,629	7,543
	<u>\$290,523</u>	<u>\$ 98,148</u>

註：本公司之借款依與銀行簽訂之借款合同可於二至三年不等之合約期間內，於約定之額度內循環動用借款額度，本公司有意圖且有能力將該等借款再融資至資產負債表日後逾十二個月，故帳列長期借款。

子公司之借款依約提供土地、房屋建築作為借款之擔保品。

十七、員工退休辦法及基金

本公司及國內子公司適用「勞工退休金條例」之退休金制度，係屬確定提撥退休辦法，依員工每月薪資百分之六提撥至勞工保險局之個人退休金專戶。

本公司適用「勞動基準法」之退休金制度，係屬確定給付退休辦法，每位員工其服務年資十五年以內者（含），每服務滿一年可獲得二個基數，超過十五年者每增加一年可獲得一個基數，總計最高以四十五個基數為限。員工退休金之支付，係根據服務年資及其核准退休日前六個月平均工資（基數）計算。本公司每月按員工薪資總額百分之二提撥員工退休基金，交由勞工退休準備金監督委員會以該委員會名義存入台灣銀行之專戶。

本公司之國外子公司均採用確定提撥退休辦法。本公司及子公司一〇一及一〇〇年度依據確定提撥退休辦法認列之退休金成本分別為 17,140 仟元及 13,362 仟元。

本公司屬確定給付退休辦法之退休金相關資訊揭露如下：

(一) 淨退休金成本：

	一〇一一年度	一〇〇年度
服務成本	\$ 1,770	\$ 1,237
利息成本	2,394	2,235
退休基金資產之預期報酬	(1,599)	(1,525)
攤銷數	(779)	(1,550)
淨退休金成本	<u>\$ 1,786</u>	<u>\$ 397</u>

(二) 退休基金提撥狀況與帳載應計退休金負債之調節如下：

	一〇一一年 十二月三十一日	一〇〇年 十二月三十一日
給付義務		
既得給付義務	\$ 19,522	\$ 12,962
非既得給付義務	<u>80,529</u>	<u>79,197</u>
累積給付義務	100,051	92,159
未來薪資增加之影響數	<u>27,889</u>	<u>27,537</u>
預計給付義務	127,940	119,696
退休基金資產公平價值	(80,385)	(78,555)
提撥狀況	47,555	41,141
未認列過渡性淨給付義務	(2,087)	(2,789)
未認列退休金利益	<u>10,462</u>	<u>18,530</u>
應計退休金負債	<u>\$ 55,930</u>	<u>\$ 56,882</u>

(三) 本公司職工退休辦法之既得給付：

	一〇一一年 十二月三十一日	一〇〇年 十二月三十一日
既得給付	<u>\$ 24,311</u>	<u>\$ 16,161</u>

(四) 退休金給付義務及退休金成本之假設為：

	一〇一一年度	一〇〇年度
折現率	1.88%	2.00%
未來薪資水準增加率	2.00%	2.00%
退休基金資產預期投資報酬率	1.88%	2.00%

(五) 本公司退休金基金餘額及變動情形如下：

	一〇一一年度	一〇〇年度
年初餘額	\$ 78,555	\$ 74,861
本年度存入	2,738	2,761
本年度支付	(1,668)	-
孳息收入	760	933
年底餘額	<u>\$ 80,385</u>	<u>\$ 78,555</u>

十八、股東權益

(一) 普通股

本公司於一〇〇年九月二十九日經董事會決議通過，為與台灣微米科技股份有限公司建立策略聯盟合作夥伴關係，依股份交換合作契約書之約定，本公司按台灣微米科技股份有限公司普通股 1.22 股換取本公司普通股 1 股。本次換股本公司擬增資發行新股計 25,451 仟股予台灣微米科技股份有限公司股東以換取該公司 31,050 仟股，每股面額新台幣 10 元整，股份交換後本公司增加發行股本計新台幣 254,508 仟元。該受讓其他公司股份增資發行新股案已於一〇〇年九月八日申報生效，已取得金融監督管理委員會金管證發字第 1000040745 號函，發行新股之權利義務與原已發行之普通股相同。

(二) 資本公積

資本公積中屬超過票面金額發行股票之溢額（包括以超過面額發行普通股、因合併而發行股票之股本溢價及及庫藏股票交易等）及受領贈與之部分得用以彌補虧損，亦得於公司無虧損時，用以發放現金股利或撥充股本，惟撥充股本時每年以實收股本之一定比率為限。

因長期股權投資、員工認股權及認股權產生之資本公積，不得作為任何用途。

(三) 盈餘分派及股利政策

依本公司章程之規定，每年決算後如有盈餘，除提撥應納營利事業所得稅並彌補歷年虧損外，應先提出百分之十為法定盈餘公積，但法定盈餘公積累積已達資本總額時不在此限；並就當年度發生之股東權益減項金額提列特別盈餘公積，次提董監事酬金不高於百分之一，員工紅利百分之一至百分之十五，餘額加計以往年度累計未分配盈餘分派股東紅利。股東紅利之分派採股票股利或現金股利兩種方式發放，其中現金股利不得低於股東紅利總數之百分之十，餘以股票股利發放，但現金股利每股若低於 0.1 元（含），得不予發放，全數改以股票股利發放。

本公司股東常會分別於一〇一年六月二十二日及一〇〇年六月二十四日決議通過一〇一年四月二十六日及一〇〇年四月二十七日董事會擬議之一〇〇及九十九年度盈餘分配案如下：

	盈 餘 分 配 案		每 股 股 利 (元)	
	一〇〇年度	九十九年度	一〇〇年度	九十九年度
法定盈餘公積	\$ 11,566	\$ 28,430		
提列特別盈餘公積	104,471	187,437		
股東紅利—現金	-	67,941	\$ -	\$ 0.24
員工紅利—現金	-	8,000		
董監事酬勞	-	600		

九十九年度之盈餘分配，經一〇〇年六月二十四日董事會決議以一〇〇年七月三十一日為除息基準日。

股東會決議配發之員工紅利及董監事酬勞與一〇〇及九十九年度財務報表認列之金額並無差異。

本公司一〇二年三月二十五日董事會擬議一〇一年度盈餘分配案及每股股利如下：

	盈 餘 分 配 案		每 股 股 利 (元)	
	一〇〇年度	九十九年度	一〇〇年度	九十九年度
法定盈餘公積	\$ 7,104			
提列特別盈餘公積	44,184			
股東紅利—現金	19,850		\$ 0.06781802	
員工紅利—現金	2,000			
董監事酬勞	160			

另前述董事會同時決議於一〇二年以資本公積 37,500 仟元配發股利，每股股利為 0.12811969 元。

員工紅利及董監事酬勞係依過去經驗以可能發放之金額為基礎，分別按稅後淨利（已扣除員工紅利及董監事酬勞之金額）減除待彌補虧損、法定盈餘公積及特別盈餘公積後餘額之一定比例計算，一〇一年度之員工紅利計算比例約為 10%，董監事酬勞計算比例約為 1%。年度終了後，董事會決議之發放金額有重大變動時，該變動調整原提列年度費用，至股東會決議日時，若金額仍有變動，則依會計估計變動處理，於股東會決議年度調整入帳。如股東會決議採股票發放員工紅利，股票紅利股數按決議分紅之金額除以股票公平價值決定，股票公平價值係以股東會決議日前一日之收盤價，並考量除權除息之影響為計算基礎。

依公司法之規定，法定盈餘公積應繼續提撥，直至該項公積金額已達股本總額時止。法定盈餘公積得用以彌補虧損。公司無虧損時，法定盈餘公積超過實收股本總額 25% 之部分除得撥充股本外，尚得以現金分配。

本公司分配盈餘時，必須依法令規定就股東權益減項（包括未實現重估增值、金融商品未實現損益、未認列為退休金成本之淨損失及換算調整數）餘額提列特別盈餘公積。嗣後股東權益減項金額如有減少，可就減少金額自特別盈餘公積轉回未分配盈餘。

依所得稅法規定，本公司計算分配股東可扣抵稅額時，除屬非中華民國境內居住者之股東外，其餘股東可按股利分配日之稅額扣抵比率計算可獲配之股東可扣抵稅額。

有關本公司董事會通過擬議及股東會決議之員工紅利及董監事酬勞資訊，請至台灣證券交易所「公開資訊觀測站」查詢。

(四) 員工認股權證

本公司分別於九十六年十一月及九十二年十二月給與員工認股權證 10,000 單位及 9,005 單位，每單位認股權證均得認購本公司普通股一仟股。惟依本公司認股辦法規定，認購權人自被授予認股權憑證屆滿兩年後，始可按個別員工認股權契約所定之時程行使認股權。前述認股權之存續期間均為八年，九十二年十二月給與之員工認股權證已於一〇〇年度失效。

一〇一及一〇〇年度員工認股權證之相關資訊如下：

員工認股權證	一〇一 年 度		一〇〇 年 度	
	單位 (仟)	加權平均 行使價格 (元)	單位 (仟)	加權平均 行使價格 (元)
年初流通在外	6,745	\$ 40.7	7,458	\$ 39.1
本年度執行	-	-	(99)	7.37
本年度逾期失效	-	-	(250)	-
本年度放棄	(791)	-	(364)	-
年底流通在外	<u>5,954</u>	40.7	<u>6,745</u>	40.7
年底可行使	<u>5,954</u>	40.7	<u>6,745</u>	40.7

於一〇〇年度執行之員工認股權，其於執行日之加權平均股價為 15.45 元。

截至一〇一及一〇〇年底止，流通在外之員工認股權相關資訊如下：

一〇一 年 十 二 月 三 十 一 日		一〇〇 年 十 二 月 三 十 一 日	
執行價格 之範圍 (元)	加權平均剩餘 合約期限 (年)	執行價格 之範圍 (元)	加權平均剩餘 合約期限 (年)
\$ 40.7	2.83	\$ 40.7	3.83

一〇一及一〇〇年度認列員工認股權之酬勞成本均為 0 元。

子公司台灣微米於九十九年九月給與員工認股權證 1,500 單位，每單位認股權證均得認購台灣微米普通股一仟股。惟依台灣微米認股辦法規定，認購權人自被授予認股權憑證屆滿兩年及三年後，始可按個別員工認股權契約所定之時程各行使 50% 認股權。前述認股權之存續期間均為六年。

一〇一及一〇〇年度員工認股權證之相關資訊如下：

員工認股權	一〇一年度		一〇〇年度	
	單位(仟)	加權平均 行使價格 (元)	單位(仟)	加權平均 行使價格 (元)
年初流通在外	1,191	\$10.77	1,500	\$11.07
本年度放棄	(<u>110</u>)	-	(<u>309</u>)	-
年底流通在外	<u>1,081</u>	10.77	<u>1,191</u>	10.77
年底可行使	<u>540</u>	10.77	<u>-</u>	-

截至一〇一及一〇〇年十二月底止，流通在外之員工認股權相關資訊如下：

一〇一年十二月三十一日		一〇〇年十二月三十一日	
行使價格 之範圍(元)	加權平均剩餘 合約期限(年)	行使價格 之範圍(元)	加權平均剩餘 合約期限(年)
\$ 10.77	3.69	\$ 10.77	4.69

本公司於九十九年度給與之員工認股權使用二項式選擇權評價模式，評價模式所採用之參數如下：

給與日公平價值	12.31 元
行使價格	11.07 元
預期波動率	48.29%
預期存續期間	6 年
預期股利率	3.84%
無風險利率	1%

一〇一及一〇〇年度認列之酬勞成本分別為 1,430 仟元及 2,268 仟元。

一〇一及一〇〇年度因員工離職而放棄九十九年度給與認股權之比率為 7.3% 及 20.6%。於一〇一年十二月三十一日，本公司估計於未來剩餘既得期間因員工離職而放棄認股權之比率為 13%。

(五) 累積換算調整數

一〇一及一〇〇年度累積換算調整數之變動明細如下：

	一〇一年度	一〇〇年度
年初餘額	(\$ 75,708)	(\$141,191)
外幣財務報表換算所產生之 兌換差額變動數	(<u>63,086</u>)	<u>65,483</u>
年底餘額	<u>(\$138,794)</u>	<u>(\$ 75,708)</u>

(六) 金融商品之未實現損益

一〇一及一〇〇年度金融商品之未實現(損)益之變動組成項目如下：

	備 供 出 售 金 融 資 產	長 期 股 權 投 資 依 持 股 比 例 認 列	合 計
<u>一〇一年度</u>			
年初餘額	(\$ 257,638)	(\$ 2,774)	(\$ 260,412)
直接認列為股東權益			
調整項目	32,033	(836)	31,197
轉列損益項目	(12,296)	-	(12,296)
年底餘額	<u>(\$ 237,901)</u>	<u>(\$ 3,610)</u>	<u>(\$ 241,511)</u>
<u>一〇〇年度</u>			
年初餘額	(\$ 90,459)	\$ -	(\$ 90,459)
直接認列為股東權益			
調整項目	(158,852)	(2,774)	(161,626)
轉列損益項目	(8,327)	-	(8,327)
年底餘額	<u>(\$ 257,638)</u>	<u>(\$ 2,774)</u>	<u>(\$ 260,412)</u>

十九、庫藏股票

收 回 原 因	年 初 股 數	本 年 度 增 加	本 年 度 減 少	單 位：仟股 年 底 股 數
<u>一〇一年度</u>				
轉讓股份予員工	3,800	-	-	3,800
維護公司信用及股東權益				
東權益	5,083	9,827	7,296	7,614
合 計	<u>8,883</u>	<u>9,827</u>	<u>7,296</u>	<u>11,414</u>
<u>一〇〇年度</u>				
轉讓股份予員工	3,800	-	-	3,800
維護公司信用及股東權益				
東權益	-	5,083	-	5,083
合 計	<u>3,800</u>	<u>5,083</u>	<u>-</u>	<u>8,883</u>

本公司為維護公司信用及股東權益，經董事會分別於一〇〇年十二月十六日、一〇一年二月二十四日及一〇一年十一月五日決議，計畫依證券交易法第二十八條之二規定，分別於一〇〇年十二月十九日至一〇一年二月十八日、一〇一年二月二十九日至一〇一年四月二十八日及一〇一年十一月六日至一〇二年一月四日各二個月間分別執行買回公司股份 5,000 仟股、3,000 仟股及 10,000 仟股，並依「上市上櫃公司買回本公司股份辦法」第二條規定，訂定買回股份區間價格分別為 10 元~16 元、12 元~18 元及 7 元~14 元。截至一〇一年年底本公司分別買回庫藏股 942 仟股、1,271 仟股及 7,614 仟股，買回成本分別為 10,981 仟元、14,062 仟元及 68,776 仟元。

本公司為維護公司信用及股東權益，一〇〇年度爰經董事會分別於一〇〇年十月二十六日及一〇〇年十二月十六日決議，計畫依證券交易法第二十八條之二規定，分別於一〇〇年十月二十七日至一〇〇年十二月二十六日及一〇〇年十二月十九日至一〇一年二月十八日各二個月間分別執行買回公司股份 5,000 仟股，並依「上市上櫃公司買回本公司股份辦法」第二條規定，訂定買回股份區間價格分別為 12 元~18.5 元及 10 元~16 元。截至一〇〇年底本公司本次計分別買回庫藏股 5,000 仟股及 83 仟股，買回成本分別為 55,054 仟元及 846 仟元。

本公司一〇一年度爰經董事會分別於一〇一年四月二十六日及一〇一年八月二十七日決議，將買回以維護公司信用及股東權益為目的之公司股份 6,025 仟股及 1,271 仟股辦理註銷，並決議以一〇一年四月三十日及一〇一年八月三十日為減資基準日。

根據證券交易法規定，公司買回股份不得超過已發行股份總數之百分之十，收回股份之總金額不得逾保留盈餘加發行股份溢價及已實現之資本公積；買回之股份，不得質押，且於未轉讓前不得享有股東權利。

二十、用人、折舊及攤銷費用

	一〇〇	一〇一	年	度
	營業成本	營業費用	合	計
用人費用				
薪資費用	\$ 199,535	\$ 436,682	\$	636,217
勞健保費用	29,282	43,787		73,069
退休金費用	297	18,629		18,926
員工紅利及董監酬勞	-	2,160		2,160
其他用人費用	138,983	49,153		188,136
用人費用合計	<u>\$ 368,097</u>	<u>\$ 550,411</u>		<u>\$ 918,508</u>
折舊費用	<u>\$ 80,926</u>	<u>\$ 30,210</u>		<u>\$ 111,136</u>
攤銷費用	<u>\$ 17,849</u>	<u>\$ 32,863</u>		<u>\$ 50,712</u>

	一〇〇	一〇一	年	度
	營業成本	營業費用	合	計
用人費用				
薪資費用	\$ 196,926	\$ 376,495	\$	573,421
勞健保費用	30,134	38,219		68,353
退休金費用	88	13,671		13,759
其他用人費用	123,992	30,314		154,306
用人費用合計	<u>\$ 351,140</u>	<u>\$ 458,699</u>		<u>\$ 809,839</u>
折舊費用	<u>\$ 81,465</u>	<u>\$ 33,156</u>		<u>\$ 114,621</u>
攤銷費用	<u>\$ 11,861</u>	<u>\$ 22,179</u>		<u>\$ 34,040</u>

二一、減損損失

本公司及子公司於一〇一及一〇〇年度認列減損損失分別為38,623仟元及16,798仟元，主要係以成本衡量之金融資產及模具（帳列其他資產—其他項下）以淨公平價值計算之可回收金額低於帳面價值所致。

二二、所得稅

(一) 所得稅費用（利益）構成項目如下：

	一〇一年度	一〇〇年度
當年度應負擔所得稅	\$ 17,738	\$ 71,586
遞延所得稅	161	(33,549)
以前年度所得稅調整	(70,241)	(17,419)
所得稅費用（利益）	<u>(\$ 52,342)</u>	<u>\$ 20,618</u>

(二) 帳列稅前利益按法定稅率計算之所得稅與當年度應負擔所得稅費用調節如下：

	一〇一年度	一〇〇年度
稅前利益按法定稅率計算之稅額	\$ 4,076	\$ 57,074
加（減）調節項目影響之稅額：		
永久性差異	(3,403)	3,126
暫時性差異	17,640	11,359
基本稅額	44	-
當年度抵用之投資抵減	(188)	(22)
當年度抵用之虧損扣抵	(431)	-
未分配盈餘加徵10%	-	49
當年度應負擔所得稅	<u>\$ 17,738</u>	<u>\$ 71,586</u>

(三) 淨遞延所得稅資產（負債）明細如下：

	一〇一 年 十二月三十一日	一〇〇 年 十二月三十一日
流動		
遞延所得稅資產		
未實現銷貨毛利	\$ 7,263	\$ 8,143
未實現兌換損失		
(利益)	1,313	(553)
呆帳超限數	6,422	4,687
未實現存貨跌價損失	5,556	6,040
投資抵減	5,142	5,329
虧損扣抵	4,981	4,964
金融商品評價利益—		
淨額	(275)	(123)
其他	<u>3,989</u>	<u>5,804</u>
	34,391	34,291
減：備抵評價金額	<u>(10,049)</u>	<u>(5,329)</u>
	<u>\$ 24,342</u>	<u>\$ 28,962</u>

(接次頁)

(承前頁)

	一〇一年 十二月三十一日	一〇〇年 十二月三十一日
非流動		
遞延所得稅資產		
虧損扣抵	\$ 523	\$ 10,188
退休金未實際提撥數	9,508	9,670
採權益法認列之國外 投資收益—淨額	(20,068)	(40,948)
催收款項備抵呆帳	325	501
資產減損損失	22,621	20,912
折舊費用	(58)	(187)
	<u>\$ 12,851</u>	<u>\$ 136</u>
遞延所得稅負債		
採權益法認列之國外 投資收益—淨額	(\$ 1,124)	\$ -
折舊費用	(161)	-
	<u>(\$ 1,285)</u>	<u>\$ -</u>

九十九年四月通過「產業創新條例」，其中第十條規定公司得在投資於研究發展支出 15% 限度內，抵減當年度應納營利事業所得稅，並以不超過該公司當年度應納營利事業所得稅 30% 為限，該規定之施行期間自九十九年一月一日起至一〇八年十二月三十一日止。

本公司之子公司台灣微米截至一〇一年十二月三十一日止，投資抵減相關資訊如下：

法令依據	抵減項目	可抵減總額	尚未抵減餘額	最後抵減 年 度
促進產業升級 條例	機器設備	\$ 141	\$ -	一〇一
	研究發展支出	5,188	5,142	一〇二
		<u>\$ 5,329</u>	<u>\$ 5,142</u>	

截至一〇一年十二月三十一日止，虧損扣抵相關資訊如下：

尚未扣抵餘額	最後扣抵 年 度
\$ 15,978	一〇八年
<u>12,887</u>	一一〇年
<u>\$ 28,865</u>	

本公司之孫公司鴻普光電截至一〇一年十二月三十一日止，虧損扣抵相關資訊如下：

尚未扣抵餘額	最後扣抵 年 度
<u>\$ 438</u>	一一一年

(四) 本公司及國內子公司兩稅合一相關資訊：

1. 可扣抵稅額帳戶餘額

公 司 名 稱	一 〇 一 年 十二月三十一日	一 〇 〇 年 十二月三十一日
本公司	\$ 79,456	\$ 6,745
台灣微米科技公司	119	58
仲強投資公司	415	73
宏城投資公司	508	472
鴻普光電公司	-	-

2. 稅額扣抵比率

公 司 名 稱	一〇一年度(預計)	一〇〇年度(實際)
本公司	20.48%	-
台灣微米科技公司	-	-
仲強投資公司	6.14%	4.11%
宏城投資公司	10.19%	20.48%

本公司及國內子公司台灣微米一〇〇年度因股東會決議不擬分配盈餘，故前述之股東可扣抵稅額餘額將累積至盈餘分配年度時，再用以計算股東可獲配之稅額扣抵比率。

由於本公司及子公司得分配予股東之可扣抵稅額，應以股利盈餘分配日之股東可扣抵稅額帳戶餘額為計算基礎。因是一〇一年度預計盈餘分配之稅額扣抵比率可能會因本公司依所得稅法規定預計可能產生之各項可扣抵稅額與實際不同而須調整。

本公司及國內子公司一〇一及一〇〇年底之未分配盈餘餘額均為八十七年度以後所產生。

本公司截至九十九年度止之所得稅結算申報案件，業經稅捐稽徵機關核定。

台灣微米科技公司、仲強投資公司及宏城投資公司分別截至九十六、九十九及九十九年度止之所得稅結算申報案件，業經稅捐稽徵機關核定。

二三、每股盈餘

計算每股盈餘之分子及分母揭露如下：

	金 額 (分 子)		股數(分母) (仟 股)	每 股 盈 餘 (元)	
	稅 前	稅 後		稅 前	稅 後
一〇一年度					
基本每股盈餘					
本年度合併總純益	\$ 16,423	\$ 68,765			
加：歸屬予少數股權之本年度					
合併純損	<u>2,811</u>	<u>2,274</u>			
歸屬予母公司普通股股東					
之本年度合併純益	19,234	71,039	301,221	\$ 0.06	\$ 0.24
具稀釋作用潛在普通股之影響					
員工分紅	<u>-</u>	<u>-</u>	<u>212</u>		
稀釋每股盈餘					
歸屬予母公司普通股股東					
之本年度合併純益加潛					
在普通股之影響	<u>\$ 19,234</u>	<u>\$ 71,039</u>	<u>301,433</u>	\$ 0.06	\$ 0.24

	金 額 (分 子)		股數(分母) (仟 股)	每 股 盈 餘 (元)	
	稅 前	稅 後		稅 前	稅 後
一〇〇年度					
基本每股盈餘					
本年度合併總純益	\$ 135,163	\$ 114,545			
加：歸屬於少數股權之本年度合併純損	755	1,118			
歸屬於母公司普通股股東之本年度合併純益	135,918	115,663	289,284	\$ 0.47	\$ 0.40
具稀釋作用潛在普通股之影響					
員工認股權	-	-	41		
員工分紅	-	-	226		
稀釋每股盈餘					
歸屬於母公司普通股股東之本年度合併純益加潛在普通股之影響	\$ 135,918	\$ 115,663	289,551	\$ 0.47	\$ 0.40

若企業得選擇以股票或現金發放員工分紅，則計算稀釋每股盈餘時，應假設員工分紅將採發放股票方式，並於該潛在普通股具有稀釋作用時計入加權平均流通在外股數，以計算稀釋每股盈餘。計算稀釋每股盈餘時，以該潛在普通股資產負債表日之收盤價，作為發行股數之判斷基礎。於次年度股東會決議員工分紅發放股數前計算稀釋每股盈餘時，亦繼續考量該等潛在普通股之稀釋作用。

二四、其他營業收入及成本

由於本公司與子公司仲強投資及宏城投資營業性質不同，於編製合併財務報表時，係依個別公司單獨財務報表之分類劃分營業收入及成本，故將仲強投資及宏城投資之淨營業收入及成本列入合併損益表「營業收入及成本」項下，以「其他營業收入及成本」科目列示。

	一〇一年度	一〇〇年度
處分投資利益—淨額		
處分公平價值變動列入損益之金融資產收入	\$ 1,213	\$ -
處分備供出售金融資產收入	296,291	282,825
小計	297,504	282,825
處分公平價值變動列入損益之金融資產成本	1,212	-
處分備供出售金融資產成本	287,453	281,425
小計	288,665	281,425
處分投資利益—淨額	8,839	1,400
股利收入	1,987	2,053
金融商品評價利益(損失)	871	(898)
其他營業收入	\$ 11,697	\$ 2,555

另東莞昆盈一〇一年度之加工收入為 9,694 仟元，加工成本為 12,497 仟元，帳列「其他營業收入」及「其他營業成本」項下。

二五、關係人交易

除合併財務報表及其他附註已另有說明或列示者外，本公司及子公司與關係人間之重大交易事項彙總如下：

(一) 關係人之名稱及關係

關係人名稱	與本公司之關係
薩摩亞凱傑有限公司(凱傑)	本公司持股 21.90%之權益法被投資公司
台灣微米科技股份有限公司(台灣微米)	本公司持股 90.65%之子公司(於一〇〇年九月二十九日起；原持股 21.65%之權益法被投資公司)
海峽數碼股份有限公司(海峽數碼)	本公司持股 23.13%之權益法被投資公司
邑錡股份有限公司(邑錡)	本公司為該公司之法人董事
魏永發	本公司之董事
黃聯豐	本公司之董事
徐秀琴	董事長之配偶
卓世揚	董事長之二親等以內親屬
卓進興	董事長之二親等以內親屬

註：台灣微米之關係人交易係採權益法之被投資公司期間。

(二) 與關係人間之重大交易事項

	一〇一一年十二月三十一日		一〇〇〇年十二月三十一日	
	金額	百分比	金額	百分比
1. 應收帳款	\$ 29,252	2	\$ 14,306	1
減：備抵呆帳	<u>1,212</u>	<u>-</u>	<u>85</u>	<u>-</u>
	<u>\$ 28,040</u>	<u>2</u>	<u>\$ 14,221</u>	<u>1</u>
2. 應付帳款	\$ 27,789	3	\$ 19,937	2
3. 應付費用	\$ 13,570	4	\$ 13,764	4
4. 銷貨				
台灣微米	\$ -	-	\$ 1,067,727	13
其他	<u>50,850</u>	<u>1</u>	<u>44,513</u>	<u>-</u>
	<u>\$ 50,850</u>	<u>1</u>	<u>\$ 1,112,240</u>	<u>13</u>
5. 進貨	\$ 10,467	-	\$ 19,180	-
6. 製造費用—加工費				
凱傑	<u>\$ 104,348</u>	<u>14</u>	<u>\$ 183,456</u>	<u>21</u>

本公司外銷收款條件一般為電匯、即期或遠期信用狀及付款交單(D/P)，對台灣微米、邑錡及海峽數碼分別為月結三十天、

九十天及月結三十天，本公司及子公司對關係人之交易，除前述外，均按與非關係人相同之交易條件辦理。

7. 如財務報表附註十八所述，本公司為與台灣微米建立策略聯盟合作夥伴關係，本公司與台灣微米股東按台灣微米普通股 1.22 股換取本公司普通股 1 股，據此，本公司發行 2,644 仟股與徐秀琴等三人交換其持有之台灣微米股票 3,225 仟股，佔總交換股數 10%。

(三) 董事、監察人及管理階層薪酬資訊：

	一〇一年度	一〇〇年度
薪資及酬勞	\$ 34,713	\$ 36,538
獎金	3,755	5,179
特支費	8,019	8,441
紅利	365	11
	<u>\$ 46,852</u>	<u>\$ 50,169</u>

二六、抵押或質押之資產

下列資產已抵押或質押給銀行，主要作為開立信用狀、從事衍生性金融商品交易、發行商業本票、轉換公司債、短期借款額度、長期借款保證及售後服務保證之擔保品或質押予國稅局之保證金。

	一〇一年 十二月三十一日	一〇〇年 十二月三十一日
固定資產淨額	\$ 577,410	\$ 581,683
質押定存單(帳列受限制資產)	13,390	114,293
活期存款(帳列受限制資產—流動)	-	5,924
	<u>\$ 590,800</u>	<u>\$ 701,900</u>

二七、重大承諾事項及或有事項

本公司及子公司一〇一年底之重大承諾事項及或有事項如下：

- (一) 已開立尚未使用之信用狀金額計美金 257 仟元。
 (二) KYA、KYE Europe、KYE UK、KYI、東莞昆盈、東莞旺福、台灣微米及鴻普光電以營業租賃方式租用辦公營業場所及廠房土地，租約至一一〇年屆滿，一〇一及一〇〇年度之租金分別為 85,559 仟元及 90,151 仟元。以後各年度營業租賃之最低租金支出如下：

年	度	金	額
一〇二		\$	66,383
一〇三			60,650
一〇四			52,386
一〇五			47,959
一〇六			5,129

一〇六年度以後之應付租金總額約為 14,733 仟元，按郵政儲金一年期定期存款利率 1.34% 計算之現值約為 13,561 仟元。

二八、重大之期後事項

本公司於一〇二年一月一日至三月二十五日分別買回國內第一次有擔保轉換公司債及國內第二次無擔保轉換公司債面額新台幣 8,000 仟元及 18,800 仟元，分別產生買回利益 68 仟元及 140 仟元。

本公司為轉讓股份予員工，經董事會於一〇二年三月二十五日決議，計畫依證券交易法第二十八條之二規定，於一〇二年三月二十六日至一〇二年四月二十四日一個月間執行買回公司股份 3,000 仟股，並依「上市上櫃公司買回本公司股份辦法」第二條規定，訂定買回股份區間價格為 8 元~13 元。

本公司為維護公司信用及股東權益，經董事會於一〇二年三月二十五日決議，計畫依證券交易法第二十八條之二規定，於一〇二年四月二十五日至一〇二年五月二十四日一個月間執行買回公司股份 3,000 仟股，並依「上市上櫃公司買回本公司股份辦法」第二條規定，訂定買回股份區間價格為 8 元~13 元。

二九、金融商品資訊之揭露

(一) 金融商品之公平價值

	一〇一年十二月三十一日		一〇〇年十二月三十一日	
	帳面價值	公平價值	帳面價值	公平價值
<u>非衍生性金融商品</u>				
<u>資產</u>				
現金及約當現金	\$ 1,693,343	\$ 1,693,343	\$ 1,895,661	\$ 1,895,661
公平價值變動列入損益之金融資產	45,973	45,973	13,678	13,678
備供出售金融資產—流動	363,102	363,102	389,536	389,536
應收票據及帳款	1,423,127	1,423,127	1,433,508	1,433,508
其他金融資產—流動	19,320	19,320	30,598	30,598
備供出售金融資產—非流動	12,870	12,870	-	-
以成本衡量之金融資產—非流動	388,722	-	460,313	-
無活絡市場之債券投資—非流動	41,073	-	41,073	-
採權益法之長期股權投資	170,898	-	179,386	-
預付長期投資款	-	-	5,000	-
質押定存單(帳列受限制資產)	13,390	13,390	114,293	114,293
活期存款(帳列受限制資產—流動)	-	-	5,924	5,924
存出保證金	13,281	13,281	13,003	13,003
<u>負債</u>				
短期借款	120,000	120,000	300,000	300,000
應付短期票券	299,858	299,858	-	-
應付票據及帳款	1,105,684	1,105,684	1,087,595	1,087,595
應付費用	341,466	341,466	370,837	370,837
其他應付款項	25,638	25,638	46,303	46,303
一年內到期長期負債	131,989	131,989	900,731	900,731
長期借款	290,523	290,523	98,148	98,148
<u>衍生性金融商品</u> (交易對方所屬地區為本國)				
負債	702	702	3,041	3,041

本公司及子公司估計金融商品公平價值所使用之方法及假設如下：

1. 短期金融商品之公平價值，係以其在資產負債表上之帳面價值為準，由於此類商品到期日甚近，其帳面價值應屬估計公平價值之合理基礎。此方法應用於現金及約當現金、應收票據及帳款、其他金融資產—流動、質押定存單（帳列受限制資產—流動）、活期存款（帳列受限制資產—流動）、短期借款、應付短期票券、應付票據及帳款、應付費用、其他應付款項及一年內到期長期負債。
2. 衍生性金融商品因無市場價格可供參考，採用評價方法估計。本公司採用評價方法所使用之估計及假設，與市場參與者於金融商品訂價時用以作為估計及假設之資訊一致，該資訊為本公司可取得者。
3. 公平價值變動列入損益之金融資產及備供出售金融資產如有活絡市場公開報價時，則以此市場價格為公平價值。若無市場價格可供參考時，則採用評價方法估計。本公司採用評價方法所使用之估計及假設，與市場參與者於金融商品訂價時用以作為估計及假設之資訊一致。
4. 以成本衡量之金融資產、無活絡市場之債券投資、預付長期投資款及採權益法之長期股權投資為未上市（櫃）公司者，其無活絡市場公開報價且實務上須以超過合理成本之金額方能取得可驗證公平價值，因此公平價值無法可靠衡量。
5. 長期借款及質押定存單（帳列受限制資產—非流動）利率屬浮動利率，其帳面價值即為公平價值。
6. 存出保證金因無特定到期日，故以帳面價值為公平價值。

(二) 本公司及子公司決定金融商品公平價值所使用之方法及假設中，同時包含以活絡市場之公開報價直接決定及以評價方法估計者，其公開報價及評價方法估計之金額分別為：

	公開報價決定之金額		評價方法估計之金額	
	一〇一年 十二月三十一日	一〇〇年 十二月三十一日	一〇一年 十二月三十一日	一〇〇年 十二月三十一日
資產				
備供出售金融資產	\$ 363,102	\$ 352,433	\$ 12,870	\$ 37,103

(三) 本公司及子公司於一〇一及一〇〇年度因以評價方法估計之公平價值變動而認列為當年度利益之金額分別為 894 仟元及 4,179 仟元。

(四) 本公司及子公司一〇一及一〇〇年底具利率變動之公平價值風險之金融資產分別為 674,045 仟元及 756,948 仟元；一〇一及一〇〇年底具利率變動之公平價值風險之金融負債分別為 544,218 仟元及 1,193,188 仟元；一〇一及一〇〇年底具利率變動之現金流量風險之金融資產分別為 937,960 仟元及 1,169,175 仟元；一〇一及一〇〇年底具利率變動之現金流量風險之金融負債分別為 298,152 仟元及 105,691 仟元。

(五) 本公司及子公司一〇一及一〇〇年底非以公平價值衡量且公平價值變動認列損益之金融資產或金融負債，其利息收入分別為19,661仟元及16,614仟元，利息費用分別為18,644仟元及23,078仟元。

(六) 財務風險資訊

1. 市場風險

本公司及子公司從事遠期外匯、貨幣選擇權及換匯合約之交易主要係為避險性質，其因利率及匯率變動而產生之損益會與被避險項目之損益相抵銷，故市場價格風險並不重大。

本公司及子公司從事之上市(櫃)有價證券投資，其價值隨市場價格之變動而變動，故而預期具有市場價格風險。

2. 信用風險

金融資產受到本公司及子公司之交易對方或他方未履合約之潛在影響，影響因素包括本公司及子公司所從事金融商品之信用風險集中程度、組成要素、合約金額及其他應收款。本公司及子公司一〇一及一〇〇年底均無信用風險之金額。信用風險係以資產負債表日之公平價值為正數之衍生性金融商品合約為評估對象。本公司之交易對方均為信用良好之金融機構，因此不預期有重大之信用風險。

3. 流動性風險

本公司及子公司之營運資金足以支應，故未有因無法籌措資金以履行合約義務之流動性風險。

本公司及子公司以成本衡量之金融資產、無活絡市場之債券投資及採權益法之長期股權投資均無活絡市場，故預期具有流動性風險。

三十、外幣金融資產及負債之匯率資訊

本公司及子公司具重大影響之外幣金融資產及負債資訊如下：

單位：各外幣/新台幣仟元

	一〇一年十二月三十一日			一〇〇年十二月三十一日		
	外幣	匯率	新台幣	外幣	匯率	新台幣
<u>金融資產</u>						
<u>貨幣性項目</u>						
美金	\$ 85,144	29.0400	\$ 2,472,579	\$ 82,207	30.2750	\$ 2,488,827
港幣	9,528	3.7470	35,701	10,496	3.8970	40,903
歐元	620	38.4900	23,855	969	39.1800	37,949
英鎊	155	47.5800	7,365	413	46.7300	19,285
人民幣	37,716	4.6202	174,255	41,363	4.8049	198,744
<u>非貨幣項目</u>						
韓圓	5,265,000	0.02713	142,839	4,650,000	0.02631	122,342
<u>採權益法之長期股權投資</u>						
人民幣	12,518	4.6202	57,835	12,559	4.8049	60,345
<u>金融負債</u>						
<u>貨幣性項目</u>						
美金	27,155	29.0400	788,572	17,395	30.2750	526,640
港幣	28,981	3.7470	108,591	13,050	3.8970	50,855
人民幣	31,548	4.6202	145,759	22,264	4.8049	106,978

註：應收票據及帳款不含備抵呆帳，以總額表達。

三一、附註揭露事項

(一) 重大交易事項及(二)轉投資事業相關資訊

1. 對他人資金融通者：無。
2. 為他人背書保證者：無。
3. 期末持有有價證券者：附表一。
4. 累積買進或賣出同一有價證券金額達新台幣一億元或實收資本額百分之二十以上者：無。
5. 取得不動產之金額達新台幣一億元或實收資本額百分之二十以上者：無。
6. 處分不動產之金額達新台幣一億元或實收資本額百分之二十以上者：無。
7. 與關係人進、銷貨交易金額達新台幣一億元或實收資本額百分之二十以上者：附表二。
8. 應收關係人款項達新台幣一億元或實收資本額百分之二十以上者：附表三。
9. 對於轉投資事業，應於財務報告附註揭露之資訊：附表四。
10. 從事衍生性商品交易：附註五及二九。另本公司具控制能力之被投資公司無從事衍生性金融商品交易。
11. 母公司與子公司及各子公司間之業務關係及重要交易往來情形及金額：附表五。

(三) 大陸投資資訊：

1. 大陸被投資公司名稱、主要營業項目、實收資本額、投資方式、資金匯出入情形、持股比例、投資損益、期末投資帳面價值、已匯回投資損益及赴大陸地區投資限額：附表六。
2. 與大陸被投資公司直接或間接經由第三地區所發生下列之重大交易事項，暨其價格、付款條件、未實現損益：
 - (1) 進貨金額及百分比與相關應付款項之期末餘額及百分比：附表二。
 - (2) 銷貨金額及百分比與相關應收款項之期末餘額及百分比：無。
 - (3) 財產交易金額及其所產生之損益數額：無。
 - (4) 票據背書保證或提供擔保品之期末餘額及其目的：無。
 - (5) 資金融通之最高餘額、期末餘額、利率區間及當年度利息總額：無。
 - (6) 其他對當年度損益或財務狀況有重大影響之交易事項，如勞務之提供或收受等：無。

三二、營運部門財務資訊

提供給主要營運決策者用以分配資源及評量部門績效之資訊，著重於每一交付或提供之產品或勞務之種類。依財務會計準則公報第四十一號「營運部門資訊之揭露」之規定，本公司及子公司主要經營電子產品，故本公司及子公司之應報導部門為電子產品部門。營運部門之會計政策皆與附註二之重要會計政策總說明相同。

(一) 部門收入與營運結果

本公司及子公司繼續營業單位之收入與營運結果依應報導部門分析如下：

	部 門 收 入		部 門 損 益	
	一〇一年度	一〇〇年度	一〇一年度	一〇〇年度
電子部門	\$ 8,234,784	\$ 8,473,425	\$ 4,521	\$ 32,775
其 他	<u>11,697</u>	<u>2,555</u>	<u>11,364</u>	<u>2,152</u>
繼續營業單位總額	<u>\$ 8,246,481</u>	<u>\$ 8,475,980</u>	15,885	34,927
權益法認列之投資收益			276	6,131
利息收入			19,661	16,614
處分投資利益			17,001	8,040
金融商品評價利益			1,981	4,692
股利收入			6,120	9,126
其他收入			50,654	108,666
利息費用			(18,644)	(23,078)
兌換損失			(19,069)	(3,163)
減損損失			(38,623)	(16,798)
其他損失			(18,819)	(9,994)
稅前利益 (繼續營業單位)			<u>\$ 16,423</u>	<u>\$ 135,163</u>

以上報導之收入係與外部客戶交易所產生。一〇一及一〇〇年度並無任何部門間銷售。

部門利益係指各個部門所賺取之利潤，不包含應分攤之權益法認列之投資利益、利息收入、處分投資利益、金融商品評價損益、股利收入、其他收入、利息費用、兌換損失、減損損失及其他費用。此衡量金額係提供予主要營運決策者，用以分配資源予部門及評量其績效。

(二) 部門資產及負債

	一 〇 一 年 十二月三十一日	一 〇 〇 年 十二月三十一日
<u>部門資產</u>		
電子部門	\$ 6,570,391	\$ 7,243,953
其 他	<u>254,340</u>	<u>235,207</u>
部門資產總額	<u>\$ 6,824,731</u>	<u>\$ 7,479,160</u>
<u>部門負債</u>		
電子部門	\$ 2,490,523	\$ 3,102,123
其 他	<u>10,243</u>	<u>615</u>
部門負債總額	<u>\$ 2,500,766</u>	<u>\$ 3,102,738</u>

(三) 其他部門資訊

	折 舊 與 攤 銷		非流動資產本年度增加數	
	一〇一年度	一〇〇年度	一〇一年度	一〇〇年度
電子部門	\$161,848	\$148,661	\$243,976	(\$ 97,519)
其 他	<u>-</u>	<u>-</u>	<u>-</u>	<u>-</u>
	<u>\$161,848</u>	<u>\$148,661</u>	<u>\$243,976</u>	<u>(\$ 97,519)</u>

除上述之折舊與攤銷費用外，一〇一年度及一〇〇年度認列之減損損失分別為 38,623 仟元及 16,798 仟元。減損損失係歸屬於下列應報導部門：

	<u>一〇一年度</u>	<u>一〇〇年度</u>
對投資及模具認列之減損損失		
電子部門	\$ 38,623	\$ 16,798
其他	-	-
	<u>\$ 38,623</u>	<u>\$ 16,798</u>

(四) 主要產品及勞務之收入

本公司繼續營業單位之主要產品及勞務之收入分析如下：

	<u>一〇一年度</u>	<u>一〇〇年度</u>
電子產品	\$ 8,234,784	\$ 8,473,425
投資	<u>11,697</u>	<u>2,555</u>
	<u>\$ 8,246,481</u>	<u>\$ 8,475,980</u>

(五) 地區別資訊

本公司主要於四個地區營運—美洲、亞洲、歐洲與台灣。

本公司來自外部客戶之繼續營業單位收入依營運地點區分與非流動資產按資產所在地區分之資訊列示如下：

	<u>來自外部客戶之收入</u>		<u>非流動資產</u>	
	<u>一〇一年度</u>	<u>一〇〇年度</u>	<u>一〇一年十二月三十一日</u>	<u>一〇〇年十二月三十一日</u>
	美洲	\$ 3,222,165	\$ 2,891,704	\$ 1,184
亞洲	2,757,009	2,762,179	318,389	403,671
歐洲	2,080,816	2,468,100	1,144	1,622
台灣	23,264	249,438	653,703	652,816
其他	<u>163,227</u>	<u>104,559</u>	-	-
	<u>\$ 8,246,481</u>	<u>\$ 8,475,980</u>	<u>\$ 974,420</u>	<u>\$ 1,059,230</u>

非流動資產不包括分類為金融工具、遞延所得稅資產。

(六) 主要客戶資訊

一〇一及一〇〇年度電子部門之收入金額 8,234,784 仟元及 8,473,425 仟元中，分別有 811,387 仟元及 1,197,054 仟元係來自本集團之最大客戶。一〇一及一〇〇年度除上述外無其他來自單一客戶之收入達本集團收入總額之 10% 以上者。

三三、事先揭露採用國際財務報導準則相關事項

本公司依據金融監督管理委員會（以下稱「金管會」）九十九年二月二日發布之金管證審字第〇九九〇〇〇四九四三號函令之規定，於一〇一年度合併財務報表附註事先揭露採用國際財務報導準則之情形如下：

(一) 金管會於九十八年五月十四日宣布之「我國企業採用國際會計準則推動架構」，上市上櫃公司及興櫃公司應自一〇二年起依證券發行人

財務報告編製準則暨經金管會認可之國際財務報導準則、國際會計準則、解釋及解釋公告（以下簡稱「IFRSs」）編製合併財務報告，為因應上開修正，本公司業已成立專案小組，並訂定採用 IFRSs 之計畫，該計畫係由財會處高安民副總經理統籌負責，並定期向董事會彙報執行進度，謹將該計畫之重要內容、預計完成時程及目前執行情形說明如下：

計畫內容	主要執行單位	目前執行情形
(1) 評估及規劃階段（九十九年度至一〇〇年度）：		
成立專案小組及訂定採用 IFRSs 轉換計畫	財會處	已完成
比較分析現行會計政策與 IFRSs 之差異	會計部門	已完成
評估現行會計政策應作之調整	會計部門	已完成
評估「首次採用國際會計準則」公報之影響	會計部門	已完成
評估相關資訊系統及內部控制應作之調整	會計部門、稽核部門及資訊部門	已完成
(2) 準備階段（一〇〇年度至一〇一年度）：		
決定採用 IFRSs 之會計政策	會計部門	已完成
決定採用「首次採用國際會計準則」公報之各項豁免及選擇	會計部門	已完成
進行員工內部訓練	會計部門	已完成
調整相關資訊系統及內部控制	會計部門、內部稽核單位及資訊部門	積極進行中
(3) 導入階段（一〇一年度至一〇二年度）：		
蒐集資料編製 IFRSs 開帳日資產負債表及比較財務報表	會計部門	已完成
測試相關資訊系統之運作情形	會計部門及資訊部門	積極進行中
依 IFRSs 編製財務報表	會計部門	積極進行中

(二) 謹就本公司及子公司評估現行會計政策與未來依 IFRSs 編製合併財務報表所採用之會計政策二者間可能產生之重大差異及影響說明如下：

1. 一〇一年一月一日資產負債表之調節：

單位：仟元

	中華民國一般會計準則	影響金額	IFRSs	說明
現金及約當現金	\$ 1,895,661		\$ 1,895,661	
公平價值變動列入損益之金融資產—流動	13,678		13,678	
備供出售金融資產—流動	389,536		389,536	
應收票據及帳款—淨額				
—非關係人	1,419,287		1,419,287	
—關係人	14,221		14,221	
其他金融資產—流動	30,598		30,598	
存貨	1,673,537		1,673,537	
預付款項	48,822		48,822	
遞延所得稅資產—流動	28,962	(28,962)	-	(4)
受限制資產	20,217		20,217	
其他流動資產	86,500		86,500	
流動資產合計	<u>5,621,019</u>		<u>5,592,057</u>	
以成本衡量之金融資產—非流動	460,313	20,933	481,246	(3)
無活絡市場之債券投資—非流動	41,073		41,073	
採權益法之長期股權投資／採用權益法之投資	179,386	(573)	178,813	(2)
預付長期投資款	5,000		5,000	

(接次頁)

(承前頁)

	中華民國一 般會計準則	影響金額	IFRSs	說明
固定資產				
成本				
土地	\$ 391,602	38,605	\$ 430,207	(1)(8)
房屋建築	256,201	21,754	277,955	(1)(8)
機器設備	542,417		542,417	
電腦設備	179,195		179,195	
運輸設備	24,523		24,523	
辦公設備	37,404		37,404	
租賃改良	275,623		275,623	
什項設備	<u>67,239</u>		<u>67,239</u>	
合計	1,774,204		1,834,563	
減：累積折舊	(907,886)	(\$ 2,031)	(909,917)	(1)(8)
累積減損	-	(15,820)	(15,820)	(8)
預付工程及設備款	<u>42,082</u>	(42,082)	-	(9)
固定資產淨額	<u>908,400</u>		<u>908,826</u>	
存出保證金	13,003		13,003	
遞延所得稅資產—非流動	136	81,318	81,454	(4)(5)
受限制資產	100,000		100,000	
長期預付款	-	42,082	42,082	(9)
其他資產—其他	<u>150,830</u>	(12,156)	<u>138,674</u>	(1)(8)
其他資產合計	<u>263,969</u>		<u>375,213</u>	
資產總計	<u>\$ 7,479,160</u>		<u>\$ 7,582,228</u>	
公平價值變動列入損益之金融負債	\$ 3,041		\$ 3,041	
債—流動				
短期借款	300,000		300,000	
應付票據	785		785	
應付帳款				
—非關係人	1,066,873		1,066,873	
—關係人	19,937		19,937	
應付費用	370,837	13,900	384,737	(2)
應付所得稅	167,747		167,747	
其他應付款項	46,303		46,303	
一年內到期長期負債	900,731		900,731	
其他流動負債	<u>71,454</u>		<u>71,454</u>	
流動負債合計	2,947,708		2,961,608	
長期借款	98,148		98,148	
應計退休金負債	56,882	(11,572)	45,310	(6)
遞延所得稅負債—非流動	-	47,140	47,140	(4)
負債合計	<u>3,102,738</u>		<u>3,152,206</u>	
股本	3,124,031		3,124,031	
資本公積				
—發行溢價	630,310		630,310	
—長期投資	828		828	
—認股權	15,072		15,072	
保留盈餘	1,039,659	(22,108)	1,017,551	(10)
其他權益項目				
累積換算調整數	(75,708)	75,708	-	(7)
金融商品之未實現損益	(260,412)		(260,412)	
庫藏股票	(<u>150,952</u>)		(<u>150,952</u>)	
母公司股東權益合計	4,322,828		4,376,428	
非控制權益	<u>53,594</u>		<u>53,594</u>	
股東權益合計	<u>4,376,422</u>		<u>4,430,022</u>	
負債及股東權益總計	<u>\$ 7,479,160</u>		<u>\$ 7,582,228</u>	

2. 一〇一年十二月三十一日資產負債表之調節：

單位：仟元

	中華民國一 般會計準則	影響金額	IFRSs	說明
現金及約當現金	\$ 1,693,343	\$ -	\$ 1,693,343	
公平價值變動列入損益之金融資 產—流動	45,973	-	45,973	
備供出售金融資產—流動	363,102	-	363,102	
應收票據及帳款—淨額				
—非關係人	1,395,087	-	1,395,087	
—關係人	28,040	-	28,040	
其他金融資產—流動	19,320	-	19,320	
存貨	1,505,161	-	1,505,161	
預付款項	58,428	-	58,428	
遞延所得稅資產—流動	24,342	(24,342)	-	(4)
受限制資產	13,390	-	13,390	
其他流動資產	64,380	-	64,380	
流動資產合計	<u>5,210,566</u>		<u>5,186,224</u>	
備供出售金融商品—非流動	12,870	-	12,870	
以成本衡量之金融資產—非流動	388,772	16,973	405,745	(3)
無活絡市場之債券投資—非流動	41,073	-	41,073	
採權益法之長期股權投資／採用 權益法之投資	170,898	(612)	170,286	(2)
固定資產				
成 本				
土地	391,602	38,605	430,207	(1)(8)
房屋建築	256,373	21,754	278,127	(1)(8)
機器設備	562,312	-	562,312	
電腦設備	180,534	-	180,534	
運輸設備	19,933	-	19,933	
辦公設備	20,892	-	20,892	
租賃改良	288,484	-	288,484	
什項設備	105,351	-	105,351	
合 計	1,825,481	-	1,885,840	
減：累積折舊	(1,011,113)	(2,351)	(1,013,464)	(1)(8)
累積減損	-	(15,820)	(15,820)	(8)
預付工程及設備款	8,999	(8,999)	-	(9)
固定資產淨額	<u>823,367</u>	-	<u>856,556</u>	
存出保證金	13,281	-	13,281	
遞延所得稅資產—非流動	12,851	59,777	72,628	(4)(5)
受限制資產	-	-	-	
長期預付款	-	8,999	8,999	(9)
其他資產—其他	151,053	(14,706)	136,347	(1)(8)
其他資產合計	<u>177,185</u>	-	<u>231,255</u>	
資 產 總 計	<u>\$ 6,824,731</u>	-	<u>\$ 6,904,009</u>	
公平價值變動列入損益之金融負 債—流動	\$ 702	\$ -	\$ 702	
短期借款	120,000	-	120,000	
應付短期票券	299,858	-	299,858	
應付票據	1,077	-	1,077	
應付帳款				
—非關係人	1,076,818	-	1,076,818	
—關係人	27,789	-	27,789	
應付所得稅	35,231	-	35,231	
應付費用	341,466	13,650	355,116	(2)

(接次頁)

(承前頁)

	中華民國一 般會計準則	影響金額	IFRSs	說明
其他應付款項	\$ 25,638	-	\$ 25,638	
一年內到期長期負債	131,989	-	131,989	
其他流動負債	92,460	-	92,460	
流動負債合計	2,153,028	-	2,166,678	
長期借款	290,523	-	290,523	
應計退休金負債	55,930	(10,970)	44,960	(6)
遞延所得稅負債—非流動	1,285	31,735	33,020	(4)
其他長期員工福利負債	-	3,617	3,617	(6)
其他負債—其他	-	-	-	
負債合計	2,500,766	-	2,538,798	
股本	3,051,071	-	3,051,071	
資本公積				
—發行溢價	615,590	-	615,590	
—庫藏股票交易	8,213	-	8,213	
—長期投資	5,339	-	5,339	
—認股權	2,112	-	2,112	
保留盈餘	1,110,698	(40,344)	1,070,354	(10)
其他權益項目				
累積換算調整數	(138,794)	84,347	(54,447)	(7)
金融商品之未實現損益	(241,511)	(2,757)	(244,268)	(3)
庫藏股票	(163,828)	-	(163,828)	
母公司股東權益合計	4,248,890	-	4,290,136	
非控制權益	75,075	-	75,075	
股東權益合計	4,323,965	-	4,365,211	
負債及股東權益總計	\$ 6,824,731	-	\$ 6,904,009	

3. 一〇一年度綜合損益表之調節：

單位：仟元

	中華民國一 般會計準則	影響金額	IFRSs	說明
銷貨收入總額	\$ 8,311,377	\$ -	\$ 8,311,377	
銷貨退回及折讓	86,287	-	86,287	
銷貨收入淨額	8,225,090	-	8,225,090	
其他營業收入	21,391	-	21,391	
營業收入合計	8,246,481	-	8,246,481	
營業成本	6,862,961	-	6,862,961	
其他營業成本	12,497	-	12,497	
營業成本合計	6,875,458	-	6,875,458	
營業毛利	1,371,023	-	1,371,023	
營業費用				
推銷費用	644,228	-	644,228	
管理費用	488,052	4,289	492,341	(1)(2)(6)
				(8)
研究發展費用	222,858	2,646	225,504	(1)
營業費用合計	1,355,138		1,362,073	
營業利益	15,885	-	8,950	
營業外收入及利益				
利息收入	19,661	-	19,661	
採權益法認列之投資收益— 淨額	276	(39)	237	(2)

(接次頁)

(承前頁)

	中華民國一 般會計準則	影響金額	IFRSs	說明
股利收入	\$ 6,120	2,757	\$ 8,877	(3)
處分投資利益—淨額	17,001	-	17,001	
金融商品評價利益—淨額	1,981	(3,960)	(1,979)	(3)
其他收入	<u>50,654</u>	-	<u>50,654</u>	
營業外收入及利益合計	<u>95,693</u>		<u>94,451</u>	
營業外費用及損失				
利息費用	18,644	-	18,644	
兌換損失—淨額	19,069	8,639	27,708	(7)
減損損失	38,623	-	38,623	
其他損失	<u>18,819</u>	(96)	<u>18,723</u>	(8)
營業外費用及損失合計	<u>95,155</u>		<u>103,698</u>	
稅前利益	16,423	-	(297)	
所得稅利益	<u>52,342</u>	(1,516)	<u>50,826</u>	(5)
純 益	<u>\$ 68,765</u>		<u>50,529</u>	
其他綜合損益				
國外營運機構財務報表換算 之兌換差異		(50,894)	(50,894)	
備供出售金融資產未實現損 益		25,054	25,054	
採用權益法認列之關聯企業 及合資之其他綜合損益份 額		(3,831)	(3,831)	
與其他綜合損益組成部分相 關之所得稅(費用)利益		7,533	<u>7,533</u>	
本期綜合損益總額			<u>\$ 28,391</u>	

4. 轉換日提列之特別盈餘公積

依金管會於一〇一年四月六日發布之金管證發字第一〇一〇〇一二八六五號函令規定，首次採用 IFRSs 時，應就帳列股東權益項下之未實現重估增值及累積換算調整數(利益)，因選擇適用國際財務報導準則第 1 號豁免項目而轉入保留盈餘部分，分別提列相同數額之特別盈餘公積；但轉換日因首次採用 IFRSs 產生之保留盈餘增加數不足提列時，得僅就因轉換採用 IFRSs 產生之保留盈餘增加數予以提列。嗣後因使用、處分或重分類相關資產時，得就原提列特別盈餘公積之比例予以迴轉分派盈餘。本公司帳列未實現重估增值及累計換算調整數(利益)分別為 0 仟元及 75,708 仟元，惟因首次採用 IFRSs 造成保留盈餘之減少，故不擬依前開函之規定提列特別盈餘公積。

5. 國際財務報導準則第 1 號之豁免選項

國際財務報導準則第 1 號「首次採用國際財務報導準則」係說明當企業首次採用 IFRSs 作為編製合併財務報表之基礎時應遵循之程序。依據該準則，本公司及子公司應建立 IFRSs 下之會計政策，且追溯適用該等會計政策以決定轉換至 IFRSs 日(一〇一年一月一日)之初始資產負債表，該準則對追溯適用之原則提供若干豁免選項。本公司及子公司採用之主要豁免選項說明如下：

企業合併

本公司及子公司對一〇〇年九月二十九日起發生之企業合併選擇依國際財務報導準則第 3 號「企業合併」之規定處理。依照國際財務報導準則第 1 號「首次採用國際財務報導準則」之規定，亦於該日起適用國際會計準則第 27 號「合併及單獨財務報表」之規定。上述豁免亦適用於合併公司過去取得之投資關聯企業。

員工福利

本公司及子公司選擇將員工福利計畫有關之所有未認列累積精算損益於轉換至 IFRSs 日認列於保留盈餘。

累積換算差異數

本公司及子公司於轉換至 IFRSs 日選擇將國外營運機構財務報表換算之兌換差額認定為零，並於該日認列於保留盈餘。

股份基礎給付交易

本公司對所有在轉換至 IFRSs 日前已給與並已既得之股份基礎給付交易，選擇豁免追溯適用國際財務報導準則第 2 號「股份基礎給付」之規定。

6. 轉換至 IFRSs 之重大調節說明

- (1) 中華民國一般公認會計原則下，若所取得可辨認淨資產公平價值超過投資成本，則其差額應就非流動資產（非採權益法評價之金融資產除外）分別將其公平價值等比例減少之，若減少至零仍有差額時，應列為非常利益。轉換至 IFRSs 後，負商譽於投資當年度，投資公司應重新評價公允價值及收購成本，並將差額認列為當年度投資利益中，不列入非常利益。

截至一〇一年十二月三十一日及一〇一年一月一日，本公司因一〇〇年九月二十九日增資發行新股予台灣微米股東以換取該公司 69% 股權，取得可辨認淨資產超過投資成本之負商譽使土地增加 16,582 仟元，房屋建築增加 11,180 仟元，其他資產－其他增加 2,646 仟元，累積折舊－房屋增加 56 仟元；一〇一年度調整增加折舊費用 224 仟元及各項攤提 2,646 仟元。

- (2) 中華民國一般公認會計原則下，短期支薪假給付未有明文規定，通常於實際支付時入帳。轉換至 IFRSs 後，對於可累積支薪假給付，應於員工提供勞務而增加其未來應得之支薪假給付時認列費用。截至一〇一年十二月三十一日及一〇一年一月一日，本公司及子公司因短期可累積帶薪假之會計處理分別調整增加應付費用 13,650 仟元及 13,900 仟元，採權益法認列之被投資公司估計成本分別為 612 仟元及 573 仟元，使採權益法之長期股權投資分別減少 612 仟元及 573 仟元。
- (3) 中華民國一般公認會計原則下，當權益證券之股利係依據投資前之宣告淨利，則此股利應自證券投資成本中減除。

轉換至 IFRSs 後，其股利應於企業收取該款項之權利已成立時認列於損益。

截至一〇一年十二月三十一日，本年度調整增加股利收入及減少備供出售金融資產未實現損益 2,757 仟元。

截至一〇一年十二月三十一日及一月一日，調整增加成本衡量之金融資產-非流動 20,933 仟元。另一〇一年一月一日已加回清算股利之以成本衡量之金融資產-非流動於本年度轉入公平價值變動列入損益之金融資產-流動，故一〇一年度調整減少以成本衡量之金融資產-非流動及金融資產評價利益 3,960 仟元。

- (4) 中華民國一般公認會計原則下，遞延所得稅資產及負債依其相關資產或負債之分類劃分為流動或非流動項目，無相關之資產或負債者，依預期迴轉期間之長短劃分為流動或非流動項目。轉換至 IFRSs 後，遞延所得稅資產及負債一律分類為非流動項目。

此外，中華民國一般公認會計原則下，同一納稅主體之流動遞延所得稅負債及資產應互相抵銷，僅列示其淨額；非流動之遞延所得稅負債及資產亦同。轉換至 IFRSs 後，企業有法定執行權利將當期所得稅資產及負債互抵，且遞延所得稅資產及負債與由同一稅捐機關課徵所得稅之同一納稅主體有關者，始應將遞延所得稅資產及負債互抵。

上述會計差異，使一〇一年十二月三十一日及一月一日遞延所得稅資產分別重分類增加 56,077 仟元及 76,102 仟元，遞延所得稅負債分別重分類增加 31,735 仟元及 47,140 仟元。

- (5) 中華民國一般公認會計原則下，集團公司間之未實現銷貨，並無明文規定計算相關遞延所得稅應適用之稅率。轉換至 IFRSs 後，集團公司間之未實現銷貨致資產帳面金額與課稅基礎間產生暫時性差異，於計算遞延所得稅所使用之稅率應以預期資產實現或負債清償當期之稅率衡量，該稅率通常為買方所屬課稅轄區之稅率。截至一〇一年十二月三十一日及一月一日，本公司遞延所得稅資產分別調整增加 3,700 仟元及 5,216 仟元。

- (6) 本公司應計退休金負債中，退休金未攤銷之精算利益 18,529 仟元依 IFRS 1 選擇一次認列於保留盈餘，未認列過渡性淨給付義務 2,789 仟元及因折現率不同，使確定福利義務增加 4,168 仟元，綜合上述，使一〇一年十二月三十一日及一月一日應計退休金負債減少 11,572 仟元。另我國一般會計準則與 IFRSs 規定員工退休金精算假設之折現率不同，故一〇一年度調整增加退休金費用與應計退休金負債 602 仟元。

本公司一〇一年度因其他長期員工福利，增加員工福利費用及其他長期員工福利負債 3,617 仟元。

- (7) 我國一般公認會計原則下，判斷功能性貨幣之各項指標係採綜合研判。轉換至 IFRSs 後，國際會計準則第 21 號「匯率變動之影響」規定於判斷功能性貨幣時，應優先考量主要指標，再以次要指標佐證功能性貨幣之判斷。經採國際會計準則第 21 號「匯率變動之影響」規定判斷合併公司之國外營運機構的功能性貨幣後，除本公司之子公司 KYE Trade 功能性貨幣由美金轉換為新臺幣，其他公司均以原幣別為功能性貨幣，其功能性貨幣改變已反應於累積換算調整數中，並適用 IFRS 1 豁免選項於轉換日將餘額一次轉列保留盈餘。截至一〇一年十二月三十一日及一〇一年一月一日，本公司因適用 IFRS 1 豁免選項於轉換日將餘額一次調整減少保留盈餘 75,708 仟元。另一〇一年度因子公司 KYE Trade 功能性貨幣改變分別調整增加累積換算調整數及兌換損失 8,639 仟元。
- (8) 中華民國一般公認會計原則下，若固定資產發生閒置或已無使用價值時，應將原科目之成本、累計折舊及累計減損一併轉列閒置資產或其他資產並繼續攤提折舊。轉換至 IFRSs 後，則無轉列至其他資產項目之規定。截至一〇一年十二月三十一日及一〇一年一月一日，本公司及子公司因閒置之固定資產重分類至固定資產，使土地、房屋建築、累積折舊、累積減損及其他資產—其他分別調整增加（減少）22,023 仟元、10,574 仟元、1,975 仟元、15,820 仟元及（14,802）仟元，一〇一年度其他資產之折舊重分類固定資產，使其他資產及累積折舊分別增加 96 仟元。
- (9) 中華民國一般公認會計原則下，購置設備之預付款通常列為固定資產項下之預付設備款。轉換至 IFRSs 後，購置設備之預付款通常列為長期預付款項，通常分類為非流動資產。截至一〇一年十二月三十一日及一〇一年一月一日，本公司及子公司固定資產項下之預付工程及設備款重分類至其他資產項下之預付工程及設備款分別為 8,999 仟元及 42,082 仟元。
- (10) 保留盈餘減少明細如下：
- 一〇一年十二月三十一日
- | | | |
|--------------------|-------------|-------|
| 取得子公司之可辨認淨資產公允價值超 | | |
| 過投資成本（負商譽） | \$ 27,482 | 6.(1) |
| 員工福利—休假給付 | (14,262) | 6.(2) |
| 投資前淨利宣告之股利收入 | 19,730 | 6.(3) |
| 集團公司間之資產移轉 | 3,700 | 6.(5) |
| 應計退休金負債及其他長期員工福利變動 | 7,353 | 6.(6) |
| 累積換算調整數推定為零 | (75,708) | 6.(7) |
| 子公司功能性貨幣改變 | (8,639) | 6.(7) |
| 合 計 | (\$ 40,344) | |

一〇一年一月一日

取得子公司之可辨認淨資產公允價值超

過投資成本(負商譽)	\$ 30,352	6.(1)
員工福利—休假給付	(14,473)	6.(2)
投資前淨利宣告之股利收入	20,933	6.(3)
集團公司間之資產移轉	5,216	6.(5)
應計退休金負債變動	11,572	6.(6)
累積換算調整數推定為零	(75,708)	6.(7)
合計	<u>(\$ 22,108)</u>	

- (三) 本公司及子公司係以財團法人中華民國會計研究發展基金會已翻譯並經金管會認可之二〇一〇年 IFRSs 版本以及金管會於一〇〇年十二月二十二日修正發布之證券發行人財務報告編製準則作為上開評估之依據。本公司及子公司公司上述之評估結果，可能因未來主管機關發布規範採用 IFRSs 相關事項之函令暨國內其他法令因配合採用 IFRSs 修改規定所影響，而與未來實際差異有所不同。

昆盈企業股份有限公司及其轉投資公司

期末持有有價證券情形

民國一〇一一年十二月三十一日

附表一

單位：新台幣及外幣仟元

持有之公司	有價證券種類	有價證券名稱	與發行人之關係	帳列科目	期股數/單位數 (仟股/仟單位)	帳面金額	持股比例	市價或淨值	股本或股權 (註一)
昆盈企業股份有限公司	股票	英屬開曼群島 Genius Holding Co., Ltd.	本公司之子公司	採權益法之長期股權投資	33,827	\$ 720,187 (註三)	100.00%	\$ 729,117	729,117
	股票	仲強投資股份有限公司	本公司之子公司	採權益法之長期股權投資	14,397	111,722 (註三)	100.00%	111,722	111,722
	股票	宏城投資股份有限公司	本公司之子公司	採權益法之長期股權投資	15,578	132,313 (註三)	100.00%	132,313	132,313
	股票	美國 KYE International Corporation	本公司之子公司	採權益法之長期股權投資	100	36,115 (註三)	100.00%	36,115	36,115
	股票	德國 KYE Systems Europe GmbH	本公司之子公司	採權益法之長期股權投資	-	15,775 (註三)	100.00%	15,775	15,775
	股票	昆盈企業(香港)股份有限公司	本公司之子公司	採權益法之長期股權投資	500	470,593 (註三)	100.00%	470,593	470,593
	股票	英國 KYE Systems UK Ltd.	本公司之子公司	採權益法之長期股權投資	700	19,585 (註三)	98.86%	19,585	19,585
	股票	台灣微米科技股份有限公司	本公司之子公司	採權益法之長期股權投資	40,793	441,378 (註三)	90.65%	471,195	471,195
	股票	薩摩亞凱傑有限公司	本公司採權益法評價之被投資公司	採權益法之長期股權投資	657	57,835	21.90%	57,835	57,835
	股票	尚立光電股份有限公司	本公司採權益法評價之被投資公司	採權益法之長期股權投資	3,400	52,712	30.91%	31,995	31,995
	股票	海峽數碼股份有限公司	本公司採權益法評價之被投資公司	採權益法之長期股權投資	3,713	57,252	22.38%	44,015	44,015
	股票	薩摩亞晉高有限公司	本公司採權益法評價之被投資公司	採權益法之長期股權投資	150	-	20.00%	-	-
	股票	台灣駐極體電子股份有限公司	本公司為該公司之法人董事	以成本衡量之金融資產	2,000	13,000	7.69%	10,880	10,880
	股票	邑錙股份有限公司	本公司為該公司之法人董事	以成本衡量之金融資產	700	14,000	19.02%	7,715	7,715
	股票	前源科技股份有限公司	本公司為該公司之法人董事	以成本衡量之金融資產	6,594	199,102	9.98%	66,970	66,970
	股票	芯瑞科技股份有限公司	本公司為該公司之法人董事	以成本衡量之金融資產	1,493	14,932	9.19%	8,292	8,292

(接次頁)

(承前頁)

持 有 之 公 司	有 種 類	有 價 證 券 名 稱	與 有 人 之 關 係	帳 列 科 目	期 股 數 / 單 位 數 (仟 股 / 仟 單 位)	帳 面 金 額	持 股 比 率	市 價 或 淨 值 (註 一)	未 權
昆 盈 企 業 股 份 有 限 公 司	股 票	摩 比 參 斯 移 動 科 技 股 份 有 限 公 司	無	以 成 本 衡 量 之 金 融 資 產	2,428	\$ 12,436	19.58%	\$ 12,570	
	股 票	Queenway (H.K.) Limited	無	以 成 本 衡 量 之 金 融 資 產	-	7,100	15.00%	5,311	
	股 票	力 晶 科 技 股 份 有 限 公 司	無	以 成 本 衡 量 之 金 融 資 產	40	-	0.18%	-	
	股 票	文 參 股 份 有 限 公 司	無	以 成 本 衡 量 之 金 融 資 產	3,758	47,182	5.00%	42,215	
	特 別 股 票	大 漢 育 樂 股 份 有 限 公 司	無	以 成 本 衡 量 之 金 融 資 產	-	30	-	30	
	特 別 股 票 換 權	Neato Robotics, Inc.	本 公 司 為 該 公 司 未 有 董 事 表 決 權 之 法 人 董 事	以 成 本 衡 量 之 金 融 資 產	2,143	54,766	-	-	
	特 別 股 票	Neato Robotics, Inc.	本 公 司 為 該 公 司 未 有 董 事 表 決 權 之 法 人 董 事	無 活 絡 市 場 之 債 券 投 資	2,143	41,073	-	-	
	股 票	信 鴻	無	備 供 出 售 金 融 資 產 - 流 動	19	975	0.01%	975	
	股 票	錦 準	無	備 供 出 售 金 融 資 產 - 流 動	43	3,867	-	3,867	
	股 票	科 發	無	備 供 出 售 金 融 資 產 - 流 動	21	6,711	-	6,711	
	股 票	科 比	無	備 供 出 售 金 融 資 產 - 流 動	13	399	0.03%	399	
	股 票	晶 美	無	備 供 出 售 金 融 資 產 - 流 動	33	1,128	0.01%	1,128	
	股 票	達 友	無	備 供 出 售 金 融 資 產 - 流 動	173	2,249	-	2,249	
	股 票	國 泰	無	備 供 出 售 金 融 資 產 - 流 動	172	5,420	-	5,420	
	股 票	柏 騰	無	備 供 出 售 金 融 資 產 - 流 動	33	1,194	0.04%	1,194	
	股 票	瀚 宇 博 德	無	備 供 出 售 金 融 資 產 - 流 動	171	2,252	0.04%	2,252	
	股 票	瀚 宇 博 德	無	備 供 出 售 金 融 資 產 - 流 動	140	5,453	0.08%	5,453	
	股 票	瀚 宇 博 德	無	備 供 出 售 金 融 資 產 - 流 動	17	515	0.01%	515	
	股 票	翰 智	無	備 供 出 售 金 融 資 產 - 流 動	88	2,394	0.02%	2,394	
	股 票	佳 聯	無	備 供 出 售 金 融 資 產 - 流 動	240	2,904	0.28%	2,904	
	股 票	和 合	無	備 供 出 售 金 融 資 產 - 流 動	60	2,253	-	2,253	
	股 票	立 欣	無	備 供 出 售 金 融 資 產 - 流 動	167	2,730	-	2,730	
	股 票	欣 東	無	備 供 出 售 金 融 資 產 - 流 動	5	848	-	848	
	股 票	興 貝	無	備 供 出 售 金 融 資 產 - 流 動	70	2,156	-	2,156	
	股 票	騰 相	無	備 供 出 售 金 融 資 產 - 流 動	1,667	45,855	0.50%	45,855	
	股 票	國 (私 募)	無	備 供 出 售 金 融 資 產 - 流 動	1,808	29,202	3.05%	29,202	
	股 票	天 瀚	無	備 供 出 售 金 融 資 產 - 流 動	113	7,830	0.08%	7,830	
	股 票	科 誠	無	備 供 出 售 金 融 資 產 - 非 流 動	750	25,425	0.91%	25,425	
	股 票	科 誠	無	備 供 出 售 金 融 資 產 - 非 流 動	3,000	12,870	4.77%	12,870	
	股 票	科 誠	無	公 平 價 值 變 動 列 入 損 益 之 金 融 資 產 - 流 動	738	29,151	3.08%	29,151	

(接 次 頁)

(承前頁)

持 有 之 公 司	有 種 類	有 價 值 證 券 類	有 價 值 證 券 名 稱	與 發 行 人 之 關 係	帳 列 科 目	期 股 數 / 單 位 數 (仟 股 / 仟 單 位)	帳 面 金 額	持 股 比 率	市 價 或 淨 值 (註 一)	本 權
宏 城 投 資 股 份 有 限 公 司	特 別 股 票	系 晶 科 股 票	系 晶 科 股 份 有 限 公 司	無	以 成 本 攤 銷 之 金 融 資 產	10	\$ 95	0.38%	(\$ 253)	
	股 票	系 晶 科 股 票	系 晶 科 股 份 有 限 公 司	無	以 成 本 攤 銷 之 金 融 資 產	13	128	0.34%	11	
	股 票	南 榮 股 票	南 榮 股 份 有 限 公 司	無	備 供 出 售 金 融 資 產 - 流 動	17	527	0.04%	527	
	股 票	光 剛 股 票	光 剛 股 份 有 限 公 司	無	備 供 出 售 金 融 資 產 - 流 動	63	2,248	0.01%	2,248	
	股 票	友 松 股 票	友 松 股 份 有 限 公 司	無	備 供 出 售 金 融 資 產 - 流 動	121	2,860	0.03%	2,860	
	股 票	友 松 股 票	友 松 股 份 有 限 公 司	無	備 供 出 售 金 融 資 產 - 流 動	189	1,545	-	1,545	
	股 票	友 松 股 票	友 松 股 份 有 限 公 司	無	備 供 出 售 金 融 資 產 - 流 動	119	1,553	-	1,553	
	股 票	友 松 股 票	友 松 股 份 有 限 公 司	無	備 供 出 售 金 融 資 產 - 流 動	98	3,817	0.06%	3,817	
	股 票	友 松 股 票	友 松 股 份 有 限 公 司	無	備 供 出 售 金 融 資 產 - 流 動	73	3,476	0.02%	3,476	
	股 票	友 松 股 票	友 松 股 份 有 限 公 司	無	備 供 出 售 金 融 資 產 - 流 動	100	3,080	0.01%	3,080	
	股 票	友 松 股 票	友 松 股 份 有 限 公 司	無	備 供 出 售 金 融 資 產 - 流 動	40	2,108	-	2,108	
	股 票	友 松 股 票	友 松 股 份 有 限 公 司	無	備 供 出 售 金 融 資 產 - 流 動	15	704	-	704	
	股 票	友 松 股 票	友 松 股 份 有 限 公 司	無	備 供 出 售 金 融 資 產 - 流 動	283	4,578	0.48%	4,578	
	股 票	友 松 股 票	友 松 股 份 有 限 公 司	無	備 供 出 售 金 融 資 產 - 流 動	3	117	-	117	
	股 票	友 松 股 票	友 松 股 份 有 限 公 司	無	備 供 出 售 金 融 資 產 - 流 動	50	4,973	-	4,973	
仲 強 投 資 股 份 有 限 公 司	可 轉 換 公 司 債	漢 威 光 學 股 票	漢 威 光 學 股 份 有 限 公 司	無	公 平 價 值 變 動 列 入 損 益 之 金 融 資 產 - 流 動	33	1,001	0.05%	277	
	股 票	典 類 股 票	典 類 股 份 有 限 公 司	無	以 成 本 攤 銷 之 金 融 資 產	119	536	0.04%	536	
	股 票	能 頁 股 票	能 頁 股 份 有 限 公 司	無	備 供 出 售 金 融 資 產 - 流 動	21	658	0.05%	658	
	股 票	致 鴻 股 票	致 鴻 股 份 有 限 公 司	無	備 供 出 售 金 融 資 產 - 流 動	36	292	0.08%	292	
	股 票	致 鴻 股 票	致 鴻 股 份 有 限 公 司	無	備 供 出 售 金 融 資 產 - 流 動	54	1,099	0.05%	1,099	
	股 票	致 鴻 股 票	致 鴻 股 份 有 限 公 司	無	備 供 出 售 金 融 資 產 - 流 動	11	1,279	0.01%	1,279	
	股 票	致 鴻 股 票	致 鴻 股 份 有 限 公 司	無	備 供 出 售 金 融 資 產 - 流 動	20	1,862	-	1,862	
	股 票	致 鴻 股 票	致 鴻 股 份 有 限 公 司	無	備 供 出 售 金 融 資 產 - 流 動	71	2,232	-	2,232	
	股 票	致 鴻 股 票	致 鴻 股 份 有 限 公 司	無	備 供 出 售 金 融 資 產 - 流 動	199	1,627	-	1,627	
	股 票	致 鴻 股 票	致 鴻 股 份 有 限 公 司	無	備 供 出 售 金 融 資 產 - 流 動	130	1,687	-	1,687	
	股 票	致 鴻 股 票	致 鴻 股 份 有 限 公 司	無	備 供 出 售 金 融 資 產 - 流 動	110	4,284	0.07%	4,284	
	股 票	致 鴻 股 票	致 鴻 股 份 有 限 公 司	無	備 供 出 售 金 融 資 產 - 流 動	74	2,721	0.04%	2,721	
	股 票	致 鴻 股 票	致 鴻 股 份 有 限 公 司	無	備 供 出 售 金 融 資 產 - 流 動	9	1,525	0.01%	1,525	
	股 票	致 鴻 股 票	致 鴻 股 份 有 限 公 司	無	備 供 出 售 金 融 資 產 - 流 動	599	9,675	1.01%	9,675	
	股 票	致 鴻 股 票	致 鴻 股 份 有 限 公 司	無	備 供 出 售 金 融 資 產 - 流 動	6	2,478	0.01%	2,478	
	股 票	致 鴻 股 票	致 鴻 股 份 有 限 公 司	無	備 供 出 售 金 融 資 產 - 流 動	10	527	-	527	
	股 票	致 鴻 股 票	致 鴻 股 份 有 限 公 司	無	備 供 出 售 金 融 資 產 - 流 動	10	860	-	860	
	股 票	致 鴻 股 票	致 鴻 股 份 有 限 公 司	無	備 供 出 售 金 融 資 產 - 流 動	176	6,952	0.73%	6,952	
	股 票	致 鴻 股 票	致 鴻 股 份 有 限 公 司	無	備 供 出 售 金 融 資 產 - 流 動	40	1,600	0.05%	1,600	
昆 盈 企 業 (香 港) 股 份 有 限 公 司	股 票	馬 來 亞 亞 股 票	馬 來 亞 亞 股 份 有 限 公 司	無	採 權 益 法 之 長 期 股 權 投 資	10	HKD 121,811	100.00%	HKD 121,811	

(接次頁)

(承前頁)

持 有 之 公 司	有 種 類	有 價 證 券 名 稱	與 發 行 人 之 關 係	帳 列 科 目	期 股 數 / 單 位 數 (仟 股 / 仟 單 位)	帳 面 金 額	持 股 比 率	市 價 或 淨 值 (註 一)	本 權
英屬開曼群島 Genius Holding Co., Ltd.	股 票	英屬維京群島 Globalink Holding Co., Ltd.	子公司	採權益法之長期股權投資	3,500	USD 2,636 (註三)	82.59%	USD 2,636	2,636
	股 票	美國 KYE Systems America Corporation	子公司	採權益法之長期股權投資	14,992	USD 10,236 (註三)	98.31%	USD 10,236	10,236
	股 票	英屬維京群島 Moustek Investment Co., Ltd.	子公司	採權益法之長期股權投資	2,806	USD 2,847 (註三)	100.00%	USD 2,847	2,847
	股 票	香港 KYE Trade Co., Ltd.	子公司	採權益法之長期股權投資	10	USD 6,308 (註三)	100.00%	USD 6,308	6,308
	股 票	香港天鋒國際有限公司	子公司	採權益法之長期股權投資	7,800	USD 987 (註三)	100.00%	USD 987	987
	股 票	英屬維京群島 KYE Inc.	子公司	長期股權投資貸餘	15,965	(USD 5,526) (註三)	-	(USD 5,526)	5,526
台灣微米科技股份有限公司	股 票	Lumens	無	備供出售金融資產—流動	750	USD 4,919	1.87%	USD 4,919	4,919
	股 票	薩摩亞 Life Technologies Co., Ltd.	子公司	採權益法之長期股權投資	150	10,721 (註三)	100.00%	10,721	10,721
	股 票	鴻普光電股份有限公司	子公司	採權益法之長期股權投資	480	4,625 (註三)	48.00%	4,625	4,625
	股 票	尚立光電股份有限公司	本公司採權益法評價之被投資公司	採權益法之長期股權投資	200	3,099 (註三)	1.82%	1,882	1,882
	股 票	東 貝	無	公平價值變動列入損益之金融資產—流動	286	7,871	0.09%	7,871	7,871
	股 票	新 光 金	無	公平價值變動列入損益之金融資產—流動	150	1,228	-	1,228	1,228
	股 票	中 石 化	無	公平價值變動列入損益之金融資產—流動	153	2,750	0.15%	2,750	2,750
	股 票	台灣美麓果股份有限公司	本公司經理人為該公司董事	以成本衡量之金融資產	1,000	10,000	13.33%	8,207	8,207
	股 票	天明製藥股份有限公司	本公司經理人為該公司董事	以成本衡量之金融資產	750	15,000	1.51%	9,758	9,758
英屬維京群島 Globalink Holding Co., Ltd.	股 票	東莞旺福電子有限公司	子公司	採權益法之長期股權投資	-	USD 3,160 (註三)	100.00%	USD 3,160	3,160
英屬維京群島 KYE Inc.	股 單	東莞昆盈電腦製品有限公司	子公司	長期股權投資貸餘	-	(USD 5,569) (註三)	100.00%	(USD 5,569)	5,569
英屬維京群島 Moustek Investment Co., Ltd.	股 單	精靈電子科技(深圳)有限公司	子公司	採權益法之長期股權投資	-	USD 2,775 (註三)	100.00%	USD 2,775	2,775
薩摩亞 Life Technologies Co., Ltd.	股 票	香港微米科技有限公司	子公司	採權益法之長期股權投資	150	USD 369 (註三)	100.00%	USD 369	369
香港微米科技有限公司	股 單	微米成貿易(深圳)有限公司	無	以成本衡量之金融資產	-	HKD -	19.00%	HKD -	-

註一：市價之決定方法如下：上市櫃股票係以臺灣證券交易所及櫃檯買賣中心一〇一一年十二月底之收盤價計算；買賣受限制之上市櫃私募股票，以評價方法估計；興櫃股票係以櫃檯買賣中心一〇一一年十二月底之成交均價計算；未上市櫃股票或股票係以被投資公司最近期之財務報表計算，對於已提列減損損失之投資標的，則以可回收金額計算。

註二：期末持有之有價證券未有提供擔保或質押借款之情事。

註三：編製合併財務報表時，業已全數沖銷。

昆盈企業股份有限公司及其轉投資公司
與關係人進、銷貨之金額達新台幣一億元或實收資本額百分之二十以上
民國一〇一一年一月一日至十二月三十一日

單位：新台幣千元

附表二

進(銷)公司	交易對象	關係	交易情形		交易條件與一般交易不同原因	應收(付)票據、帳款		備註
			進(銷)貨金	估總進(銷)貨之比率		應收(付)票額	估總應收(付)票額、帳款之比率	
昆盈企業股份有限公司	香港 KYE Trade Co., Ltd. 美國 KYE Systems America Corporation 台灣微米科技股份有限公司	本公司之孫公司 本公司之孫公司 本公司之子公司(註二)	進貨(註一) (銷貨)	\$ 3,696,011 (註三) (1,117,919) (註三)	59 (15)	不定期與應收款項互抵 60天電匯	- 11,933	- 1
香港 KYE Trade Co., Ltd.	美國 KYI International Corporation 東莞昆盈電腦製品有限公司	本公司之子公司 本公司之子公司 母公司相同	(銷貨) (銷貨) 進貨(註一)	(1,136,609) (註三) (154,791) (註三) 3,833,391 (註三)	(15) (2) 100	月結30天 120天電匯 不定期與應收款項互抵	208,810 59,944 -	16 5 -

註一：本公司對香港 KYE Trade Co., Ltd 之交易，主要係由本公司代購原物料，於轉送至大陸子公司加工為成品後回銷本公司。

註二：於一〇〇九年九月二十九日起，原係持股 21.65% 之權益法被投資公司。

註三：編製合併財務報表時，業已全數沖銷。

昆盈企業股份有限公司及其轉投資公司
應收關係人款項達新台幣一億元或實收資本額百分之二十以上

民國一〇一一年十二月三十一日

附表三

單位：新台幣仟元

帳列應收款項之公司	交易對象	關係	應收款 餘額	週轉率	逾期逾金	應收金額	關係人 理方	項式	應收後 期	關係人 收回金額	項額	提列帳 帳	備抵 金額	抵額
昆盈企業股份有限公司	台灣微米科技股份有限公司	本公司之子公司	\$ 208,810 (註二)	8.32	\$ -	-	-		\$ -	\$ 199,393	\$ -		-	-
	香港 KYE Trade Co., Ltd.	本公司間接持股 100%之被投資公 司	1,181,439 (註二)	(註一)	(註一)	(註一)	(註一)		(註一)	(註一)	(註一)		-	-
香港 KYE Trade Co., Ltd.	東莞昆盈電腦製品有限公司	母公司相同	1,400,785 (註二)	(註一)	(註一)	(註一)	(註一)		(註一)	(註一)	(註一)		-	-

註一：主要係代購原物料、機器設備款項，不定期與應付款項互抵。

註二：編製合併財務報表時，業已全數沖銷。

(承前頁)

編號	交易人	名稱	交易往來對象	與交易人之關係 (註一)	交易科目	往來		佔合併總資產之比率	或收
						金額	額交		
6	東莞昆盈		KYE Trade 昆盈企業	3	銷貨收入	\$ 3,833,391	註二 與一般交易同	47	
7	香港昆盈		KYE Trade 昆盈企業	2	其他業務收入	12,039	註二	-	
8	KYE Trade		昆盈企業 昆盈企業 東莞旺福 東莞昆盈 東莞昆盈 昆盈企業	3 2 2 3 3 3	其他應付款 貨 營業收入 營業收入 貨 其他應收款 其他應付款	1,565,547 23,551 3,696,011 16,721 3,833,391 1,566,531 1,181,439	註三 註三 註二 與一般交易同 註二 註二 註二	23 45 - 47 23 17	
9	東莞旺福		精靈	3	營業收入	18,108	與一般交易同	-	
10	精靈		KYE Trade 東莞旺福	3 3	營業收入 貨 進	16,721 18,108	與一般交易同 與一般交易同	- -	

一〇〇年度

編號	交易人	名稱	交易往來對象	與交易人之關係 (註一)	交易科目	往來		佔合併總資產之比率	或收
						金額	額交		
0	本公司		KYI KYE Europe KYE UK 台灣微米 香港昆盈 KYA 東莞昆盈 KYE Trade KYI KYE Europe 台灣微米 KYA KYE Trade 昆盈企業 昆盈企業 昆盈企業 昆盈企業	1 1 1 1 1 1 1 1 1 1 1 1 1 2 2 2 2 2	營業收入 營業收入 營業收入 營業收入 營業收入 營業收入 其他業務收入 進 應收帳款 應收帳款 應收帳款 應收帳款 其他應收款 貨 進 應付帳款 貨 進 應付帳款 應付費用	\$ 160,086 116,641 32,582 275,531 17,492 1,149,340 15,181 3,381,297 40,705 57,020 129,832 16,314 1,286,141 160,086 40,685 116,641 43,372 13,488	註三 註三 註三 註三 註三 註三 與一般交易同 註二 註三 註三 註三 註三 註二 註三 註三 註三 註三 註三	2 1 - 3 - 14 - 40 1 1 2 - 17 2 1 1 1 -	
1	KYI		KYE Trade 昆盈企業	2	進	160,086	註三	2	
2	KYE Europe		昆盈企業 昆盈企業 昆盈企業 昆盈企業	2 2 2 2	應付帳款 貨 進 應付帳款	40,685 116,641 43,372 13,488	註三 註三 註三 註三	1 1 1 1	

(接次頁)

(承前頁)

編	交 易 人 名 稱	交 易 往 來 對 象	與 交 易 人 之 關 係 (註)	交 易		往 來		來 情 形	
				交 易 目 的	金 額	交 易 條 件	佔 總 資 產 之 比 率		
3	KYE UK	昆盈企業	2	進 貨	\$ 32,582	註三	-		
4	台灣微米	昆盈企業	2	進 貨	275,531	註三	3		
5	KYA	昆盈企業	2	應付帳款	133,173	註三	2		
6	東莞昆盈	昆盈企業	2	進 貨	1,149,340	註三	14		
		昆盈企業	2	應付帳款	16,306	註三	-		
		昆盈企業	2	管理費用	15,181	註三	-		
		KYE Trade	3	銷貨收入	3,484,932	與一般交易同	41		
		KYE Trade	3	其他應付款	1,087,013	註二	15		
7	香港昆盈	昆盈企業	2	進 貨	17,492	註三	-		
8	KYE Trade	昆盈企業	2	營業收入	3,381,297	註二	40		
		昆盈企業	2	其他應付款	1,286,141	註二	17		
		東莞昆盈	3	進 貨	3,484,932	註二	41		
		東莞昆盈	3	其他應收款	1,087,013	註二	15		

註一：與交易人之關係有以下三種類型：

1：母公司對子公司；2：子公司對母公司；3：子公司對子公司

註二：本公司對 KYE Trade 之進貨交易，主要係由本公司代購原物料，於轉送至大陸子公司加工為成品後回銷本公司。本公司對進貨交易產生之應付帳款則不定期與代購原物料產生之應收帳款相沖抵。

註三：本公司對 KYI、KYA、KYE UK、KYE Europe、香港昆盈及台灣微米各為一百二十天、六十天、七十五天、一百天、四十五天及月結三十天之電匯。本公司銷售與各子公司的價格約與一般客戶相同。

六、公司及其關係企業最近年度及截至年報刊印日止，如有發生財務週轉困難情事，對公司財務狀況之影響：無。

七、國內會計原則針對國際會計原則所作的調節

本公司並未發行海外有價證券，所以未就國內會計原則與國際財務報導原則間之差異進行調節。

八、資產價值減損之會計處理

自 94 年 1 月 1 日起，依財務會計準則公報第 35 號「資產減損之會計處理準則」之規定，對於採權益法之長期股權投資、固定資產、及分類於「其他資產—其他」之未攤銷費用、無形資產及非營業用資產評估資產減損。另自 95 年 1 月 1 日起，依財務會計準則公報第 34 號「金融商品之會計處理準則」之規定，對於以成本衡量之金融資產評估減損。

本公司於資產負債表日評估是否有減損跡象顯示資產可能發生減損，倘經評估資產有減損跡象存在時，即估計該資產或其所屬現金產生單位之可回收金額，惟商譽無論其是否有減損跡象存在，每年應定期進行減損測試。

當資產或其所屬現金產生單位所估計之可回收金額低於帳面價值時，差額即於當年度認列減損損失，並貸記累計減損或直接調整減少資產之帳面價值。當認列資產之減損後，其折舊或攤銷費用之計算，應以調整後資產帳面價值減除其殘值計算，並於剩餘耐用年限內，以合理而有系統之方法攤提之。

經評估已認列減損損失並調整帳面價值之資產（商譽除外），若嗣後其可回收金額之估計發生變動，致預計之可回收金額因而增加，則應迴轉已認列之減損損失，就原認列為減損損失之範圍內，於當年度認列迴轉利益，並借記累計減損調整增加資產（商譽除外）帳面價值至可回收金額，惟迴轉後之帳面價值，不得超過該項資產在未認列減損損失之情況下，減除提列折舊或攤銷後之帳面價值。

九、固定資產之折舊方法及耐用年限

折舊係以直線法按下列耐用年數計提：房屋建築，50 至 55 年；機器設備，2 至 9 年；電腦設備，1 至 5 年；運輸設備，2 至 5 年；辦公設備，2 至 5 年；租賃改良，4 至 10 年；什項設備，2 至 15 年。耐用年數屆滿仍繼續使用者，就其殘值依估計可再使用年數續提折舊。

十、資產負債評價科目提列方式之評估依據及基礎

(一)備抵呆帳

備抵呆帳係按應收票據及帳款之收回可能性評估提列。本公司採帳齡分析法定期依據對非子公司客戶之應收帳款帳齡分析表概以下列比例乘算應收帳款金額以初步計算備抵呆帳金額，並參考評估時客戶之信用評等及經濟環境等因素，佐以帳款回收延誤原因分析、期後收款狀況以及應收帳款保險額度等因素決定上述初評結果之調整幅度。

帳齡	0-30 天	31-60 天	61-90 天	91-120 天	121 天以上
提列比例	0.1%	0.5%	3%	10%	100%

(二)備抵存貨跌價損失

備抵存貨跌價損失之期末評價係以成本與淨變現價值孰低計算，比較成本與淨變現價值時係以個別項目為基礎。成本係採用標準成本加減差異分攤後之成本（近似加權平均實際成本），至於淨變現價值之取決，對於庫齡在半年內之存貨，係採用正常售價減除至完工尚須投入之成本及銷售費用之餘額，對於庫齡介於半年至2年間之存貨，則以成本之50%作為估計數，對於庫齡超過2年之存貨，則逕行以「零」作為之估計。

(三)以市價評估之金融商品，其市價之取決方式

依據第34號公報之規定，金融商品如需以市價評估者，股票及封閉型存託憑證之市價係以會計期間終了日之最近一個營業日之收盤價為準，開放型存託憑證係以會計期間終了日之淨值為準。至於股票及存託憑證以外之金融商品，本公司決定其市價之取決方式，結構型之商品若有市價則皆為會計期間終了日之最近一個營業日之買價，若無市價則為會計期間終了日之理論值，上市（櫃）之私募股票則以評價方法估計公平價值。

十一、部門別之分析資料

(一)產業別及地區別資訊

本公司僅經營工商業電子產品單一產業，且目前無國外營運部門，因是毋須揭露產業別及地區別財務資訊。

(二)外銷銷貨資訊

本公司一〇一及一〇〇年度外銷銷貨如下：

	一〇一年度	一〇〇年度
美洲	\$ 2,640,129	\$ 2,615,893
歐洲	1,893,173	2,370,077
亞洲	2,587,575	2,690,286
其他（皆未達10%標準）	152,714	122,382
	<u>\$ 7,273,591</u>	<u>\$ 7,798,638</u>

(三)重要客戶資訊

本公司一〇一及一〇〇年度主要客戶營業收入占營業收入淨額10%以上之明細如下：

客戶	一〇一年度 金額	百分比	一〇〇年度 金額	百分比
A公司	\$1,136,609	15	\$1,335,568	16
B公司	1,117,919	15	1,149,340	14
C公司	811,387	11	1,197,054	15
	<u>\$3,681,962</u>	<u>41</u>	<u>\$3,681,962</u>	<u>45</u>

柒、財務狀況及財務績效之檢討分析與風險事項

一、財務狀況之檢討與分析

財務狀況比較分析表

單位：新台幣仟元；%

項目	年度	101 年	100 年	差異	
				金額	%
流動資產		3,380,231	3,791,444	(411,213)	(10.85)
基金及長投		2,531,958	2,703,353	(171,395)	(6.34)
固定資產		433,638	445,591	(11,953)	(2.68)
其他資產		74,296	161,007	(86,711)	(53.86)
資產總額		6,420,123	7,101,395	(681,272)	(9.59)
流動負債		1,915,303	2,712,873	(797,570)	(29.40)
長期借款		200,000	-	200,000	100.00
其他負債		55,930	65,694	(9,764)	(14.86)
負債總額		2,171,233	2,778,567	(607,334)	(21.86)
股本		3,051,071	3,124,031	(72,960)	(2.34)
資本公積		631,254	646,210	(14,956)	(2.31)
保留盈餘		1,110,698	1,039,659	71,039	6.83
股東權益總額		4,248,890	4,322,828	(73,938)	(1.71)

最近二年度資產、負債及股東權益發生重大變動項目(前後期變動達百分之二十以上，且變動金額達新臺幣一千萬元者)之主要原因及其影響與未來因應計畫

一、其他資產發生重大變動之主要原因及其影響與未來因應計畫

- (一)其他資產減少 53.86%主要係繳至國稅局之保證金因營所稅核定後收回所致。
- (二)影響與未來因應計畫：無。

二、流動負債、長期借款及負債總額發生重大變動之主要原因及其影響與未來因應計畫

- (一)流動負債減少 29.40%及長期借款增加 100%主係以自有資金及舉借長期借款自市場購回公司之轉換公司債 775,400 仟元所致。
- (二)影響與未來因應計畫：本公司已擬具妥善償債計畫，未來營運活動累積之現金流入及資產變現，應足以支應到期之借款。

二、財務績效之檢討與分析

財務績效比較分析表

單位：新台幣仟元；%

項目	101 年	100 年	增(減)金額	變動比例%
營業收入總額	7,597,793	8,123,035	(525,242)	(6.47)
減：銷貨退回及折讓	84,899	74,268	10,631	14.31
營業收入淨額	7,512,894	8,048,767	(535,873)	(6.66)
營業成本	6,638,697	6,856,056	(217,359)	(3.17)
營業毛利	874,197	1,192,711	(318,514)	(26.71)
營業費用	824,994	901,434	(76,440)	(8.48)
營業利益	49,203	291,277	(242,074)	(83.11)
營業外收入及利益	80,998	76,173	4,825	6.33
營業外費用及損失	130,134	243,741	(113,607)	(46.61)
繼續營業部門稅前淨利	67	123,709	(123,642)	(99.95)
所得稅費用	(70,972)	8,046	(79,018)	(982.08)
會計原則變動累積影響數	0	0	0	n. a.
繼續營業部門稅後淨利	71,039	115,663	(44,624)	(38.58)

一、最近二年度增減比例變動分析說明

(一)101 年全球經濟呈現出先揚後抑態勢，第四季更是風險集中爆發，衝擊本已脆弱的經濟復甦。美國下半年因財政懸崖經濟放緩，歐債危機發生至今解決的曙光仍未出現，至於中國則是經濟增速放緩，逐漸步入 U 型軌道。除全球經濟不佳所影響外，美國的寬鬆貨幣政策帶來的美元匯率下跌也影響公司營運，營業收入較 100 年衰退 6.66%；另因成本上揚，致毛利額下跌 26.71%。另 101 年集團合併營收約達 82.46 億，年減 2.71%，合併營業毛利約 13.71 億，與去年持平，合併毛利率微幅升至 16.63%。

(二)營業費用仍適當管控，101 年費用下降 8.48%，然營業利益較前期減少 83.11%。

(三)因大陸降低損失成效顯現，致認列權益法之長期投資損失減少 1.56 億，然仍本公司稅前純益與稅後淨利分別較 100 年度減少 99.95%與 38.58%，稅前 EPS 與稅後 EPS 分別為 0 元及 0.24 元。

二、本公司營運模式為自有品牌與 OEM 並重，營業內容與以往年度並無改變，主要以電腦週邊、消費性電子及影像光電產品為主。

三、預期未來一年度本公司銷售數量及其依據與公司預期銷售數量得以持續成長或衰退之主要影響因素

主要產品項目	102 年預計銷售數量(仟台)	成長率
電腦週邊產品	31,133	14%
消費性電子產品	11,912	38%
影像光電產品	8,314	131%

預計未來一年消費性電子及影像光電產品係本公司主要成長動能來源；隨著全球經濟逐漸復甦，並在中高階新產品推出及新產品線加入發揮效益下，各產品線將持續帶來穩定營收貢獻與毛利表現，以促進本公司營收與獲利持續成長。

三、現金流量之檢討與分析

現金流量分析

單位：新台幣仟元

期初現金餘額 ①	全年來自營業 活動淨現金流量 ②	全年現金 流出量 ③	現金剩餘 數額 ①+②-③	現金不足額 之補救措施	
				投資計畫	理財計畫
486,644	307,241	471,655	322,230	無	無

一、本年度現金流量變動情形分析

- (一)營業活動：101 年度來自營業活動之淨現金流入為 307,241 仟元，主係應收帳款收回所致。
- (二)投資活動：101 年度投資活動為淨現金流入 77,706 仟元，主係收回繳至國稅局之保證金 100,000 仟元所致。
- (三)融資活動：101 年度融資活動淨現金流出 549,361 仟元，主係自市場買回公司之轉換公司債 775,400 仟元。

二、現金不足額之補救措施及流動性分析

101 年期末現金約 3.2 億，尚無現金不足額之情事。

三、未來一年現金流動性分析

預計未來一年現金維持 6 億以上，流動性良好，並無現金不足額之情事。

單位：新台幣仟元

期初現金餘額 ①	全年來自營業 活動淨現金流量 ②	全年現金 流出量 ③	現金剩餘 數額 ①+②-③	現金不足額 之補救措施	
				投資計畫	理財計畫
322,230	464,308	151,242	635,296	無	無

四、最近年度重大資本支出對財務業務之影響

- (一)重大資本支出之運用情形及資金來源：無。
- (二)預期可能產生效益：無。

五、最近年度轉投資政策、其獲利或虧損之主要原因、改善計畫及未來一年投資計畫

101 年度無轉投資之情事。

六、最近年度及截至年報刊印日止風險分析評估事項

(一)利率、匯率變動、通貨膨脹情形對公司損益之影響及未來因應措施

2012 年初，歐洲財長會議通過紓困希臘，帶動台幣兌美元匯率出現升值的走勢。2012 年下半年美國持續實施量化寬鬆措施，台幣出現另一波升值的壓力。2013 年國際金融市場因預期美國經濟出現復甦，聯邦準備理事會將不再進一步寬鬆貨幣政策，國際原物料出現下跌的走勢，國際熱錢轉往股市及東亞貨幣，使新台幣兌美國出現升值的壓力。2013 年台灣的景氣預期不會快速走高，因此新台幣利率預期不會有大幅的變動。本公司雖有部份的銀行負債，但亦有銀行存款，因此利率波動對利息收入及費用的淨額影響不大，未來營運資金仍將朝著保持淨現金部位的方向努力。本公司外銷為主，匯率與毛利率及兌換損益關係密切，整體而言，台幣強勢對公司不利。本公司因應匯率變動先採自然避險，保持外幣資產與外幣負債部位均衡，以規避匯率波動之變數。在通貨膨脹方面，由於美國及歐元區不再進一步增加實施量化寬鬆政策，加上美國能源

價格下跌，國際原物料的價格預期向下修正，預期 2013 年通貨膨脹溫和。本公司亦持續推出新產品獲取較佳營收與利潤及積極提升生產與運籌效率降低成本等策略因應。

(二)從事高風險、高槓桿投資、資金貸與他人、背書保證及衍生性商品交易之政策、獲利或虧損之主要原因及未來因應措施

本公司並無從事高風險、高槓桿投資，各項投資皆依相關法令、內控制度及公司管理規章辦法之規定辦理，經審慎評估後執行。另資金貸與他人與背書保證作業皆依相關法令及公司作業程序規定，本公司與子公司均無從事資金貸與他人或辦理背書保證之情事。本公司從事衍生性商品交易以避險為主，所有作業皆依相關法令及公司作業程序規定辦理，考慮可能之風險後審慎執行，過去年度整體操作績效未出現大幅損益之情形。

(三)未來研發計畫及預計投入之研發費用

1. 開發具有 Windows 8 多點觸控產品。
2. 長效快充免換電池滑鼠。
3. 語音輸入光學筆鼠/遙控器。
4. 藍牙 4.0/2.4GHz 雙模通訊應用技術。
5. 觸控/電磁感應式雙模數位板。
6. 智慧型手機及平板專用電磁、電容式觸控筆。
7. 智慧型手機平板專用電磁、電容式觸模組。
8. 透明 ITO 電磁電容雙模觸控模組。
9. USB 3.0 SD 4.0 讀卡機。
10. iPad/mini Lightning Connector 記憶卡讀卡機。
11. USB 3.0 外接式硬碟盒。
12. WiFi 高流明 DLP 微投影機。
13. 具有 MHL 功能之 DLP 微投影機。
14. Smart TV Cam。
15. USB 3.0 網路攝影機。
16. UVC 1.2/1.5 應用技術。
17. 可攜式投影布幕喇叭。
18. 語音辨識專用高傳真麥克風。
19. 可塑型陶瓷喇叭單體技術。
20. 5.1/7.1CH 高音質振動遊戲耳機技術。
21. Soundbar 2.1/4.1CH 32" /42" TV 喇叭。
22. 高功率 200w 大功率(decoder+am/fm)喇叭。
23. 藍牙近距離感應喇叭。
24. 無線 AirPlay 喇叭。
25. 無線 DLNA 喇叭。
26. 無線影音撥放盒。
27. 藍牙 4.0 省電裝置。
28. 行動電源。
29. 觸控與語音遙控器。
30. 手勢控制器。
31. RF4CE 遙控器。

預計投入研發費用約新台幣 4.5 仟萬元。

(四)最近年度研發計畫、未完成研發計畫之目前進度、需再投入之研發費用、預計完成量產時間及未來影響研發成功之主要因素

1. 最近年度研發計畫：

- (1) 語音輸入指環鼠。
- (2) 快速充電免換電池技術。
- (3) 低耗能高整合度觸控電路技術。
- (4) 細筆身電磁感應式手寫筆。
- (5) 電容電磁觸控模組。
- (6) Thunderbolt 介面技術。
- (7) Android 平台開發技術。
- (8) Android 系統應用技術。
- (9) 可塑型陶瓷喇叭單體技術。
- (10) 遊戲專用 5.1 聲道高音質振動耳機。
- (11) 高功率 200w (decoder+am/fm)喇叭。
- (12) 自動 IR LED 補光技術。
- (13) 高流明 DLP 微投影機技術。
- (14) 無線 IP Cam 結合手機應用技術。
- (15) SD 4.0 讀卡機技術。
- (16) iPad/mini Lightning Connector 記憶卡讀卡機技術。

2. 未完成研發計畫之目前進度：

開發中產品包括觸控面板、Android 平台、高效率非接觸充電技術、Android 系統應用技術…等，目前均在於架構設計階段。

3. 需再投入之研發費用：約新台幣 4.5 仟萬元。

4. 預計完成量產時間：

- (1) 薄膜式觸控面板 - 102 年第 3 季。
- (2) Android 平台開發技術 - 102 年第 4 季。
- (3) 快速充電技術 - 102 年第 2 季。
- (4) 高效率非接觸充電技術 - 102 年第 2 季。
- (5) 電容電磁觸控模組 - 102 年第 3 季。
- (6) Android 系統應用技術 - 102 年第 3 季。
- (7) 遊戲專用 5.1 聲道高音質振動耳機 - 102 年第 3 季。
- (8) 可塑型陶瓷喇叭單體技術 - 102 年第 2 季。
- (9) 低耗能高整合度觸控電路技術 - 102 年第 4 季。
- (10) 無線多媒體 DLP 微投影機技術 - 102 年第 4 季。
- (11) 自動 IR LED 補光技術 - 102 年第 2 季。
- (12) 無線 IP CAM 雙向語言技術 - 102 年第 4 季。
- (13) SD 4.0 讀卡機技術 - 102 年第 4 季。

5. 未來影響研發成功之主要因素：

- (1) 高流明(120 lumens)光機及 1200 萬像素影像感測器受到現有供應鏈 solution 的影響。
- (2) 新技術成熟度與市場接受度。

- (3)對核心技術掌握程度。
- (4)關鍵零組件供應商之合作關係及技術之取得。
- (5)關鍵零組件之開發與取得。

(五)國內外重要政策及法律變動對公司財務業務之影響及因應措施

1. 第 41 號財務會計準則公報「營運部門資訊之揭露」：此號公報主要係參考國際財務報導準則第八號(IFRS 8)，並取代第 20 號財務會計準則公報「部門別財務資訊之揭露」，並自 100 年 1 月 1 日開始適用，主要規範財務報表資訊揭露內容，對本公司盈餘並無影響。惟針對公報要求揭露營運部門之相關資訊，對本公司並無重大之影響。
2. 第 34 號財務會計準則公報「金融商品之會計處理準則」：此號公報於 97 年 12 月 4 日修訂部分條文，主要將原始產生之放款及應收款納入規範及債務協商之金融商品會計處理，適用起始日係 100 年 1 月 1 日，此號公報修訂條文之適用對本公司之財務報表並無重大影響。
3. 行政院金融監督管理委員會於 98 年 5 月 14 日宣布 2013 年開始直接採用國際會計準則(IFRS)，本公司已針對 IFRS 轉換專案成立專案小組，並提出轉換計畫，目前依計畫進度執行，並定期向董事會報告，執行情形說明請參見本公司 101 年合併財務報表中關於事先揭露採用國際財務報導準則相關事項內容，並已於 102 年全面轉換完成。

(六)科技改變及產業變化對公司財務業務之影響及因應措施

1. 對公司財務業務之影響
 - (1)智慧手機及平板電腦使用觸控螢幕介面，未提供 USB 介面，導致部分 PC 週邊產品無法相容。
 - (2)數位音樂與快閃記憶體改變收聽音樂習慣。
 - (3)線上遊戲因處理器效能提升與頻寬改善，遊戲人口漸增。
 - (4)101 年度下半年微軟 Windows 8 預計上市，此作業系統可供 PC、智慧手機及平板電腦三種不同平台使用。
 - (5)蘋果 iPhone 及 iPad 暢銷帶動蘋果筆電需求增加。
2. 因應措施
 - (1)推出智慧手機及平板電腦使用的音箱、藍牙耳機、藍牙鍵盤、觸控筆、保護套。
 - (2)持續推出可供 iPad、iPhone、MP3、智慧手機使用的音箱、喇叭及耳機，讓使用者到處都聽得到音樂。
 - (3)新開發 GX 系列專業電競遊戲等級的滑鼠、鍵盤、耳麥、音箱及滑鼠墊。
 - (4)推出 Windows 8 相關的觸控產品並升級現有產品相容性。
 - (5)推出更多與蘋果 MAC 相容的中高階產品。

(七)企業形象改變對企業危機管理之影響及因應措施

1. 對企業危機管理之影響

本公司近幾年營運績效表現相當穩健，針對公司營運狀況都有定期召開股東常會，並透過網站公佈公司相關營運資訊及召開法人說明會，資訊揭露公開透明，並有效遵循相關法令，並於 99 年正式加入電子產業公民聯盟(EICC)，成立 CSR(企業社會責任)委員會，且於 100 年發佈依 GRI/G3.1 框架(全球永續性報告推動計劃)，揭露的企業社會責任報告書，並經第三方公正單位查證，符合 GRI3.1 應用等級 A+聲明。昆盈將盡其可能，創造更好的社

會、經濟與環境的成果，對公司形象形成相當正面的加分效果，對公司危機管理無不良之影響。

2. 因應措施

本公司將持續提升經營績效，持續依 GRI(全球永續性報告推動計劃)，發行 CSR 報告書，擴大營運資訊及公司在社會、環境及經濟方面的表現，加強社會責任的參與，與利害關係人的溝通，以創造更高的附加價值，提升企業形象。

(八)進行併購之預期效益、可能風險及因應措施：無。

(九)擴充廠房之預期效益、可能風險及因應措施

1. 101 年 4 月完成大陸廠組織整併，提高生產力以 70%樓地板面積生產出 105% 100 年的產值，空下的廠房足以提供未來 3 年之業務成長需求。
2. 可能風險及因應措施：近來大陸珠江三角洲及華南地區，最低工資不斷上漲，101 年 4 月調漲 10%，預計 102 年 5 月再調漲 20%，為抵銷人力成本上揚，本公司技術部門，在設備及製程管理上不斷優化，除建立自動化生產線降低對低階勞工的需求外，在管理面持續推動精實生產(Lean Production)，改善製程、良率及效率，在系統面將製程管理資訊導入看板系統，同時應用數位化工廠系統進行各種製程模擬，快速回應客戶設計變更需求，在人力資源方面，加強自動化技術教育訓練，以培養多方位技術師因應自動化生產線。成立自動化專案整合各項資源，未來工廠將具備自動化、數位化、無人化等特色，以降低人力成本上漲之衝擊。101 年與 100 年相比，由於生產力的上升，工廠使用之樓地板面積，在產值上升 5%的狀況下反而下降了 30%，同時能源費用節省 10%。

(十)進貨或銷貨集中所面臨之風險及因應措施

本公司主要進貨對象為 100%持股之子公司，故無風險。

(十一)董事、監察人或持股超過百分之十之大股東，股權之大量移轉或更換對公司之影響、風險及因應措施：無。

(十二)經營權之改變對公司之影響、風險及因應措施：無。

(十三)訴訟或非訟事件

1. 公司已判決確定或尚在繫屬中之重大訴訟、非訟或行政爭訟事件
 - (1)於 2012 年 6 月，香港商 cosonic 向板橋地院提出支付貨款之告訴，要求昆盈給付新台幣約 110 萬元。2013 年 1 月 cosonic 因為原告法人格不符的問題遭到駁回的裁定，且於 2013 年 3 月遭到高等法院的駁回確定，昆盈目前獲得勝訴。
 - (2)於 2012 年 12 月，昆盈對慧智網股份有限公司訴請支付命令，要求對方給付貨款及損失共約計新台幣約 460 萬元整；日後若有無法求償之問題時，由於本案的標的金額不大，故對公司之業務與財務並無實質上的影響。
 - (3)東莞廠於 2010 年 4 月對參數技術上海、參數技術美國、參數技術台北公司提出確認不侵害著作權(Pro/E 軟體)之訴。2010 年 7 月參數技術美國公司反告東莞廠未經授權許可使用該軟體。2012 年 7 月雙方於東莞人民法院當庭和解，各自負擔相關的訴訟費用，且昆盈可以取得中

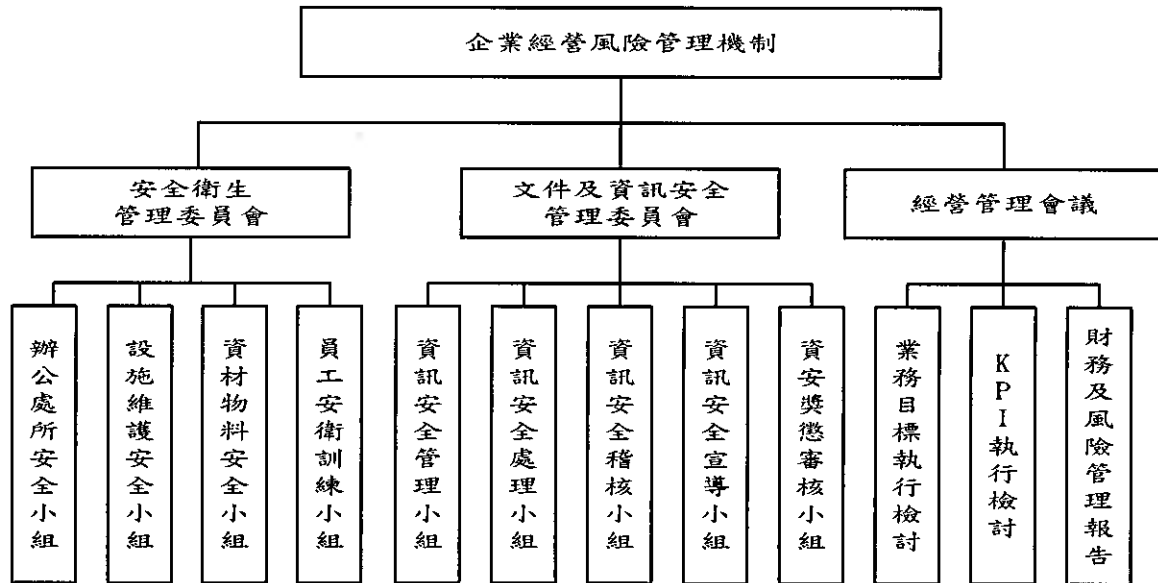
國及台灣公司/子公司的自由使用權。

2. 公司董事、監察人、總經理、實質負責人、持股比例超過百分之十之大股東及從屬公司已判決確定或尚在繫屬中之重大訴訟、非訟或行政爭訟事件：於 2013 年 3 月 21 日，研勤股份有限公司對客戶宇達電通股份有限公司在智慧財產法院提出專利侵權告訴，並要求昆盈之子公司台灣微米科技股份有限公司連帶賠償新台幣 1000 萬元。微米公司係同時為宇達公司及研勤公司之代工廠，而本案是否真實侵權的問題尚待法院進一步的釐清；但由於本案的標的金額不大，故對微米公司之業務與財務並無實質上的影響。研勤股份有限公司已於 2013 年 4 月 3 日向智慧財產法院撤銷對微米公司之侵權告訴。

(十四)其他重要風險及因應措施：無。

七、風險管理之組織架構及職掌

1. 風險管理之組織架構



2. 風險管理組織之職掌

(1)經營管理會議

定期檢討各項營運指標及預算執行情形，並檢視各項財務操作、資金管控及會計帳務處理是否合宜，避免企業經營風險。

(2)文件及資訊安全政策管理委員會

為確保公司機密文件與資訊安全，對公司機密文件與資訊安全可能之風險進行管控，以維護公司營運競爭力，並加深同仁對營業秘密的認知，避免個人與公司權益損失。

(3)安全衛生管理委員會

為防範意外事件之發生，保障全體員工之安全與健康，進行勞工安全衛生相關作業管理。

八、適用避險會計之目標及方法

本公司之避險交易並未適用避險會計之帳務處理。

九、其他重要事項：無。

(二)各關係企業基本資料

(101年12月31日)單位：新台幣仟元

企業名稱	設立 (取得) 時間	地 址	實收資本額	主要營業或生產項目
昆盈企業股份有限公司	72.11	新北市三重區重新路5段492號1-8樓	3,051,071	電腦週邊、消費性電子及視訊影像產品之銷售及維修服務
美國 KYE Systems America Corporation	79.12	1 2675 Colony Street, Chino, CA 91710 U.S.A	307,238	電腦滑鼠之研發、製造及銷售
英國 KYE Systems UK Ltd.	80.04	Unit 4, 131 Beddington Lane, Croydon, Surrey, CRO 4TD UK	33,142	電腦週邊、消費性電子及視訊影像產品之銷售及維修服務
昆盈企業(香港)股份有限公司	82.04	Unit 01, 17F, Aitken Vanson Centre, No61 Hoi Yuen Road, Kwen Tong, Kowloon, Hong Kong	1,874	電腦週邊、消費性電子及視訊影像產品之銷售及維修服務
德國 KYE Systems Europe GmbH	82.10	Karl Benz Str. 9 D040764 Langenfeld, Germany	86,795	電腦週邊、消費性電子及視訊影像產品之銷售及維修服務
東莞昆盈電腦製品有限公司	84.02	大陸東莞市厚街鎮寶屯里管理區	463,626	滑鼠等產品之研發、製造及銷售
美國 KYE International Corporation	84.11	1 2675 Colony Street, Chino, CA 91710 U.S.A	29,040	電腦週邊、消費性電子及視訊影像產品之銷售及維修服務
英屬維京群島 KYE Inc.	85.10	P. O. Box 957, Offshore Incorporation's Centre, Road Town, Tortola, British Virgin Islands	463,626	轉投資東莞昆盈電腦製品有限公司
英屬開曼群島 Genius Holding Co., Ltd.	86.12	Scotia Centre, 4 th Floor, P.O. Box 2804, George Town, Grand Cayman, Cayman Islands	982,347	一般投資業務
英屬維京群島 Globalink Holding Co., Ltd.	86.12	P. O. Box 957, Offshore Incorporations Centre, Road Town, Tortola, British Virgin Islands	123,071	一般投資業務
仲強投資股份有限公司	87.01	新北市三重區永福街112號	143,968	一般投資業務
宏城投資股份有限公司	87.04	台北市重慶北路1段22號10樓	155,781	一般投資業務
英屬維京群島 Moustek Investment Co., Ltd.	87.11	P. O. Box 3321, Road Town, Tortola, British Virgin Islands.	81,485	一般投資業務
馬來西亞 Genius Labuan Inc.	93.06	Level 7E, Main Office Tower, Financial Park, 87000 Labuan, FT Labuan, Malaysia	290	電腦週邊、消費性電子及視訊影像產品之銷售及維修服務
精靈電子科技(深圳)有限公司	94.07	深圳市福田区深南中路2070號電子科技大廈C座20C2	78,237	電腦週邊、消費性電子及視訊影像產品之研發及銷售
香港 KYE Trade(HK) Co., Ltd.	97.06	5/F MAY GAR COMM' L BLDG 288-290 RECLAMATION ST KL	37	電腦週邊、消費性電子及視訊影像產品之銷售
東莞旺福電子有限公司	98.01	大陸東莞市厚街鎮寶屯里管理區	123,375	電腦週邊及消費性電子產品製造及銷售
台灣微米科技股份有限公司	100.09	台北市文湖街18號5樓	450,000	數位影音相關產品之設計、加工及銷售、事務性機器設備批發及零售
薩摩亞 Life Technologies Co., Ltd.	100.09	薩摩亞國艾皮亞市境外中心郵政信箱217號	4,359	投資控股
香港微米科技有限公司	100.09	Unit C, 13 th Floor, Nathan Commercial Building, 430-436 Nathan Road, Yaumatei, Kowloon, Hong Kong.	4,352	數位影音相關產品之設計、加工及銷售
鴻普光電股份有限公司	101.11	台北市內湖區新湖二路128號5樓之1	10,000	數位影音相關產品之設計、加工及銷售

企業名稱	設立 (取得) 時間	地 址	實收資本額	主要營業或生產項目
香港天鋒國際有限公司	101.12	FLAT/RM A 03/F KIU KONG MANSION 524 NATHAN ROAD YAU MA TEI	29,040	電腦週邊及消費性電子產品銷售

註：本表所列金額之原始幣別若屬外幣係以年底匯率換算成新台幣表達。

(三)推定為有控制與從屬關係者其相同股東資料：無。

(四)整體關係企業經營業務所涵蓋之行業

本公司及關係企業所營之業務，除仲強、宏城、英屬開曼群島 Genius Holding Co., Ltd.、英屬維京群島 KYE Inc.、Globalink Holding Co., Ltd. 及 Moustek Investment Co., Ltd. 等以投資為專業外，餘皆為電子業，其中本公司負責研發與行銷，主要生產重心則為東莞昆盈電腦製品有限公司，而其餘海內外子公司則負責各地區之行銷，其貨源皆來自於本公司。

(五)各關係企業董事、監察人及總經理資料

(101年12月31日)單位：新台幣元；股；%

企業名稱	職 稱	姓名或代表人	持有股份	
			股 數	持股比例 (%)
昆盈企業股份有限公司	董事長	卓世坤	5,404,547	1.77
	董事	陳松永	10,024,243	3.29
	董事	廖瑞聰	2,880,511	0.94
	董事	吳慶輝	0	0.00
	董事	魏永發	425,777	0.14
	董事	黃聯豐	633,081	0.21
	監察人	卓進興	10,996,538	3.60
	監察人	胡漢良	0	0.00
美國 KYE Systems America Corporation	董事	英屬開曼群島 Genius Holding Co., Ltd. 代表人：卓世坤	14,991,515 0	98.31 0.00
	董事	英屬開曼群島 Genius Holding Co., Ltd. 代表人：劉復漢	14,991,515 0	98.31 0.00
	董事、 總經理	英屬開曼群島 Genius Holding Co., Ltd. 代表人：林榮裕	14,991,515 0	98.31 0.00
	董事	英屬開曼群島 Genius Holding Co., Ltd. 代表人：卓世坤	14,991,515 0	98.31 0.00
英國 KYE Systems UK Ltd.	董事	昆盈企業股份有限公司 代表人：卓世坤	699,661 0	98.86 0.00
	董事	昆盈企業股份有限公司 代表人：劉復漢	699,661 0	98.86 0.00
	董事	昆盈企業股份有限公司 代表人：李百祥	699,661 0	98.86 0.00
	董事	昆盈企業股份有限公司 代表人：卓世坤	699,661 0	98.86 0.00
昆盈企業(香港)股份有限公司	董事	昆盈企業股份有限公司 代表人：卓世坤	500,000 0	100.00 0.00
	董事	昆盈企業股份有限公司 代表人：劉復漢	500,000 0	100.00 0.00
德國 KYE Systems Europe GmbH(註)	董事	昆盈企業股份有限公司 代表人：劉復漢	86,794,950 0	100.00 0.00
	董事	昆盈企業股份有限公司 代表人：李百祥	86,794,950 0	100.00 0.00
	董事	昆盈企業股份有限公司 代表人：卓世坤	86,794,950 0	100.00 0.00
東莞昆盈電腦製品有限公司(註)	法定代 表人	英屬維京群島 KYE Inc. 代表人：卓世坤	463,626,489 0	100.00 0.00
	董事	英屬維京群島 KYE Inc. 代表人：廖瑞聰	463,626,489 0	100.00 0.00
	董事	英屬維京群島 KYE Inc. 代表人：魏永發	463,626,489 0	100.00 0.00
	董事	英屬維京群島 KYE Inc. 代表人：卓世坤	463,626,489 0	100.00 0.00

企業名稱	職稱	姓名或代表人	持有股份	
			股數	持股比例 (%)
美國 KYE International Corporation	董事	昆盈企業股份有限公司 代表人：卓世坤	1,000,000 0	100.00 0.00
	董事	昆盈企業股份有限公司 代表人：劉復漢	1,000,000 0	100.00 0.00
	董事	昆盈企業股份有限公司 代表人：Jennifer Yang	1,000,000 0	100.00 0.00
英屬維京群島 KYE Inc.	董事	英屬維京群島 Globalink Holding Co., Ltd 代表人：卓世坤	15,965,099 0	100.00 0.00
英屬開曼群島 Genius Holding Co., Ltd.	董事	昆盈企業股份有限公司 代表人：卓世坤	33,827,377 0	100.00 0.00
英屬維京群島 Globalink Holding Co., Ltd.	董事	英屬開曼群島 Genius Holding Co., Ltd. 代表人：卓世坤	3,500,000 0	82.59 0.00
仲強投資股份有限公司	董事長	昆盈企業股份有限公司 代表人：卓世坤	14,396,808 0	100.00 0.00
	董事	昆盈企業股份有限公司 代表人：廖瑞聰	14,396,808 0	100.00 0.00
	董事	昆盈企業股份有限公司 代表人：高安民	14,396,808 0	100.00 0.00
	監察人	昆盈企業股份有限公司 代表人：徐秀琴	14,396,808 0	100.00 0.00
宏城投資股份有限公司	董事長	昆盈企業股份有限公司 代表人：卓世坤	15,578,103 0	100.00 0.00
	董事	昆盈企業股份有限公司 代表人：廖瑞聰	15,578,103 0	100.00 0.00
	董事	昆盈企業股份有限公司 代表人：高安民	15,578,103 0	100.00 0.00
	監察人	昆盈企業股份有限公司 代表人：徐秀琴	15,578,103 0	100.00 0.00
英屬維京群島 Moustek Investment Co., Ltd.	董事	英屬開曼群島 Genius Holding Co., Ltd. 代表人：卓世坤	2,805,970 0	100.00 0.00
馬來西亞 Genius Labuan Inc.	董事	昆盈企業(香港)股份有限公司 代表人：卓世坤	10,000 0	100.00 0.00
精靈電子科技(深圳)有限公司(註)	董事長	英屬維京群島 Moustek Investment Co., Ltd. 代表人：徐志平	78,236,888 0	100.00 0.00
	董事	英屬維京群島 Moustek Investment Co., Ltd. 代表人：卓世坤	78,236,888 0	100.00 0.00
	董事	英屬維京群島 Moustek Investment Co., Ltd. 代表人：劉復漢	78,236,888 0	100.00 0.00
香港 KYE Trade Co., Ltd.	董事	英屬開曼群島 Genius Holding Co., Ltd 代表人：卓世坤	10,000 0	100.00 0.00
東莞旺福電子有限公司(註)	董事長	英屬維京群島 Globalink Holding Co., Ltd 代表人：卓世坤	123,375,341 0	100.00 0.00
	董事	英屬維京群島 Globalink Holding Co., Ltd 代表人：廖瑞聰	123,375,341 0	100.00 0.00
	董事	英屬維京群島 Globalink Holding Co., Ltd 代表人：蕭文雄	123,375,341 0	100.00 0.00
	監察人	英屬維京群島 Globalink Holding Co., Ltd 代表人：卓進興	123,375,341 0	100.00 0.00

企業名稱	職稱	姓名或代表人	持有股份	
			股數	持股比例 (%)
台灣微米科技股份有限公司	董事長	昆盈企業股份有限公司 代表人：卓世坤	40,793,497 0	90.65 0.00
	董事	昆盈企業股份有限公司 代表人：廖瑞聰	40,793,497 0	90.65 0.00
	董事	昆盈企業股份有限公司 代表人：魏永發	40,793,497 0	90.65 0.00
	董事	昆盈企業股份有限公司 代表人：劉增炳	40,793,497 0	90.65 0.00
	董事	楊誠斌	100,000	0.22
	監察人	胡漢良	0	0.00
	監察人	黃聯豐	0	0.00
薩摩亞 Life Technologies Co., Ltd.	董事	台灣微米科技股份有限公司 代表人：楊誠斌	150,100 0	100.00 0.00
香港微米科技有限公司	董事	薩摩亞 Life Technologies Co., Ltd. 代表人：楊誠斌	150,100 0	100.00 0.00
鴻普光電股份有限公司	董事長	程柏翔	100,000	10.00
	董事	徐秀琴	100,000	10.00
	董事	賴美芳	200,000	20.00
	監察人	邱承盛	0	0.00
香港天鋒國際有限公司	董事	英屬開曼群島 Genius Holding Co., Ltd 代表人：卓世坤	1,000,000 0	100.00 0.00

註：非為股份有限公司，以出資額及出資比例列示。

(六)關係企業營運概況

單位：新台幣仟元，惟每股盈餘為元

企業名稱	資本額	資產總額	負債總額	淨值	營業收入	營業利益	本期損益 (稅後)	每股盈餘 (元)(稅後)
昆盈企業股份有限公司	\$3,051,072	\$6,420,123	\$2,171,234	\$4,248,889	\$7,512,894	\$49,203	\$71,039	\$0.24
美國 KYE Systems America Corporation	307,238	346,430	44,059	302,371	1,281,832	33,619	24,065	1.58
英國 KYE Systems UK Ltd.	33,142	38,208	18,398	19,810	53,760	(6,424)	(6,093)	(8.71)
昆盈企業(香港)股份有限公司	1,874	474,732	4,139	470,593	33,265	(10,817)	4,017	8.03
德國 KYE Systems Europe GmbH	86,795	70,972	55,196	15,775	120,310	(18,564)	(17,288)	0
美國 KYE International Corporation	29,040	116,284	80,169	36,115	201,243	(13,716)	(10,146)	(101.46)
英屬開曼群島 Genius Holding Co., Ltd.	982,347	729,219	102	729,117	0	(233)	(27,820)	(0.82)
英屬維京群島 Globalink Holding Co., Ltd.	123,071	98,126	5,432	92,694	0	(4,320)	(22,577)	(5.72)
仲強投資股份有限公司	143,968	116,192	4,470	111,722	6,764	6,592	6,734	0.05
宏域投資股份有限公司	155,781	138,148	5,835	132,313	4,933	4,772	4,989	0.03
香港 KYE Trade(HK) Co., Ltd.	37	185,254	2,076	183,178	3,834,385	(10,578)	(2,694)	(269.38)
英屬維京群島 Moustek Investment Co., Ltd.	81,485	82,677	0	82,677	0	(47)	483	0.17
馬來西亞 Genius Labuan, Inc.	290	456,617	190	456,427	0	(136)	5,419	541.88
奧茂旺福電子有限公司	123,375	120,077	28,323	91,754	92,889	(20,272)	(18,852)	0
精實電子科技(深圳)有限公司	78,237	105,029	24,442	80,587	154,685	249	521	0
台灣微米科技股份有限公司	450,000	900,871	381,087	519,784	1,377,303	6,605	1,130	0.03
薩摩亞 Life Technologies Co., Ltd.	4,359	10,721	0	10,721	0	0	417	2.77
香港微米科技有限公司	4,352	10,807	86	10,721	6,492	2,491	417	2.78
英屬維京群島 KYE Inc.	463,626	(160,475)	0	(160,475)	0	(985)	(29,639)	(1.86)
奧茂昆盈電腦製品有限公司	463,626	1,311,796	1,473,514	(161,718)	3,841,985	(24,062)	(29,573)	0
鴻普光電股份有限公司	10,000	9,859	222	9,637	0	(439)	(363)	(3.68)
香港天鋒國際有限公司	29,040	36,286	7,636	28,650	19,601	(458)	(395)	(0.07)

註：本表所列金額之原始幣別若屬外幣係以年底或年平均匯率換算成新台幣表達。

(七)關係企業合併財務報表

關係企業合併財務報表聲明書

本公司民國一〇一年度（自一〇一年一月一日至一〇一年十二月三十一日止）依「關係企業合併營業報告書關係企業合併財務報表及關係報告書編製準則」規定，應納入編製關係企業合併財務報表之公司，與依證券發行人財務報告編製準則及財務會計準則公報第七號「合併財務報表」規定應納入編製母子公司合併財務報表之公司均相同，且關係企業合併財務報表所應揭露相關資訊於前揭母子公司合併財務報表中均已揭露，爰不再另行編製關係企業合併財務報表。

特此聲明

公司名稱：昆盈企業股份有限公司



董事長：卓世坤



中 華 民 國 一 〇 二 年 三 月 二 十 五 日

二、最近年度及截至年報刊印日止，私募有價證券辦理情形：無。

三、最近年度及截至年報刊印日止子公司持有或處分本公司股票情形：無。

四、101年股東常會決議事項之執行情形

項目	議案內容	決議事項之執行情形
報告事項	1. 本公司100年度營業報告	全體出席股東無異議照案通過。
	2. 本公司100年度監察人查核報告	全體出席股東無異議照案通過。
	3. 本公司庫藏股票執行情形報告	全體出席股東無異議照案通過。
承認事項	1. 本公司100年度營業報告書及財務報表案	全體出席股東無異議照案通過。
	2. 本公司100年度盈餘分派案	1. 全體出席股東無異議照案通過。 2. 本年度未有董監事酬勞、員工現金紅利及股東現金紅利。
討論事項	1. 修訂本公司「公司章程」案	1. 全體出席股東無異議照案通過。
	2. 修訂本公司「取得或處分資產處理程序」案	2. 全體出席股東無異議照案通過。

五、本公司關係企業之背書保證、資金貸與他人及從事衍生性商品交易資訊

本公司關係企業未有資金貸與他人及從事衍生性商品交易之情形，有關背書保證之情形詳如下表：

日期：102年3月31日

單位：新台幣仟元；%

背書保證者公司名稱	被背書保證對象		對單一企業背書保證之限額 (註2)	本期最高背書保證額	期末背書保證餘額	以財產擔保之背書金額	累計背書保證金額佔最近期財務報表淨值比率 (註4)	背書保證最高限額 (註3)
	公司名稱	關係						
台灣微米科技股份有限公司	鴻普光電股份有限公司	(註1)	45,000	28,000	28,000	0	5.39	180,000

註1：子公司。

註2：依資金貸與及背書保證作業程序，對單一企業因有短期融通資金之必要而為背書保證之金額，以不超過公司實收資本額百分之十為限。

註3：對其他公司背書保證總額以不超過公司實收資本額百分之四十為限。

註4：最近期財務報表係指最近期經會計師查核或核閱之財務報表。

六、其他必要補充說明事項：無。

玖、最近年度及截至年報刊印日止，發生證券交易法第三十六條第二項第二款所定對股東權益或證券價格有重大影響之事項：無。

昆盈企業股份有限公司



董事長：卓世坤

