

金像電子股份有限公司及子公司  
合併財務報告暨會計師核閱報告  
民國110及109年第1季

地址：桃園市中壢區中壢工業區西園路113號  
電話：(03)4612541

## § 目 錄 §

項	目 頁	次	財 務 報 告 附 註 編 號
一、封 面	1		-
二、目 錄	2		-
三、會計師核閱報告	3		-
四、合併資產負債表	4		-
五、合併綜合損益表	5~6		-
六、合併權益變動表	7		-
七、合併現金流量表	8~9		-
八、合併財務報表附註			
(一) 公司沿革	10		一
(二) 通過財務報告之日期及程序	10		二
(三) 新發布及修訂準則及解釋之適用	10~15		三
(四) 重大會計政策之彙總說明	15~16		四
(五) 重大會計判斷、估計及假設不確定性之主要來源	16~17		五
(六) 重要會計項目之說明	17~46		六~二七
(七) 關係人交易	46		二八
(八) 質抵押之資產	47		二九
(九) 重大或有事項	47		三十
(十) 具重大影響之外幣資產及負債資訊	47~49		三一
(十一) 附註揭露事項	49~65		三二
1. 重大交易事項相關資訊	-		-
2. 轉投資事業相關資訊	-		-
3. 大陸投資資訊	-		-
4. 主要股東資訊	-		-
(十二) 部門資訊	50		三三

### 會計師核閱報告

金像電子股份有限公司 公鑒：

#### 前 言

金像電子股份有限公司及其子公司（金像電集團）民國 110 年及 109 年 3 月 31 日之合併資產負債表，暨民國 110 年及 109 年 1 月 1 日至 3 月 31 日之合併綜合損益表、合併權益變動表、合併現金流量表，以及合併財務報表附註（包括重大會計政策彙總），業經本會計師核閱竣事。依證券發行人財務報告編製準則及經金融監督管理委員會認可並發布生效之國際會計準則第 34 號「期中財務報導」編製允當表達之財務報表係管理階層之責任，本會計師之責任係依據核閱結果對合併財務報表作成結論。

#### 範 圍


本會計師係依照審計準則公報第六十五號「財務報表之核閱」執行核閱工作。核閱合併財務報表時所執行之程序包括查詢（主要向負責財務與會計事務之人員查詢）、分析性程序及其他核閱程序。核閱工作之範圍明顯小於查核工作之範圍，因此本會計師可能無法察覺所有可藉由查核工作辨認之重大事項，故無法表示查核意見。

#### 結 論

依本會計師核閱結果，並未發現上開合併財務報表在所有重大方面有未依照證券發行人財務報告編製準則及經金融監督管理委員會認可並發布生效之國際會計準則第 34 號「期中財務報導」編製，致無法允當表達金像電集團民國 110 年及 109 年 3 月 31 日之合併財務狀況，暨民國 110 年及 109 年 1 月 1 日至 3 月 31 日之合併財務績效及合併現金流量之情事。


勤業眾信聯合會計師事務所  
會計師 陳 昭 伶

陳昭伶



會計師 張 瑞 娜

張瑞娜



金融監督管理委員會核准文號  
金管證六字第 0930160267 號

證券暨期貨管理委員會核准文號  
台財證六字第 0920123784 號

中 華 民 國 110 年 5 月 11 日

民國 110 年 3 月 31 日暨民國 109 年 12 月 31 日及 3 月 31 日

單位：新台幣仟元

代 碼	資 產	110年3月31日 (經核閱)			109年12月31日 (經查核)			109年3月31日 (經核閱)		
		金 額	%		金 額	%		金 額	%	
	流動資產									
1100	現金及約當現金 (附註六)	\$ 4,156,438	18		\$ 4,384,959	20		\$ 3,749,122	17	
1110	透過損益按公允價值衡量之金融資產—流動 (附註七)	3,151	-		7,423	-		44,710	-	
1150	應收票據 (附註五及九)	45,255	-		63,145	1		50,752	-	
1170	應收帳款 (附註五及九)	7,069,593	32		6,710,245	31		6,965,281	33	
1200	其他應收款 (附註九)	143,251	1		179,264	1		58,534	-	
1220	本期所得稅資產	15,670	-		15,670	-		15,670	-	
130X	存貨 (附註十)	3,769,437	17		3,078,980	14		3,166,817	15	
1410	預付款項	291,974	1		270,877	1		329,944	2	
1470	其他流動資產 (附註十六)	53,123	-		15,844	-		20,204	-	
11XX	流動資產總計	15,547,892	69		14,726,407	68		14,401,034	67	
	非流動資產									
1535	按攤銷後成本衡量之金融資產—非流動 (附註八)	23,400	-		23,400	-		23,400	-	
1600	不動產、廠房及設備 (附註十二)	5,512,934	25		5,586,368	26		5,463,127	26	
1755	使用權資產 (附註十三)	204,329	1		213,119	1		236,118	1	
1760	投資性不動產 (附註十四)	577,000	3		577,000	3		574,400	3	
1780	其他無形資產 (附註十五)	19,695	-		18,500	-		19,087	-	
1840	遞延所得稅資產	500,355	2		488,732	2		622,353	3	
1990	其他非流動資產 (附註十六)	16,200	-		15,970	-		39,656	-	
15XX	非流動資產總計	6,853,913	31		6,923,089	32		6,978,141	33	
1XXX	資 產 總 計	\$ 22,401,805	100		\$ 21,649,496	100		\$ 21,379,175	100	
	負債及權益									
	流動負債									
2100	短期借款 (附註十七)	\$ 1,751,752	8		\$ 2,204,686	10		\$ 3,964,211	19	
2110	應付短期票券 (附註十七)	-	-		-	-		100,000	-	
2120	透過損益按公允價值衡量之金融負債—流動 (附註七)	40,595	-		13,804	-		-	-	
2150	應付票據 (附註十八)	-	-		-	-		837	-	
2170	應付帳款 (附註十八)	4,655,921	21		3,841,374	18		4,515,702	21	
2200	其他應付款 (附註十九)	1,724,063	8		2,030,862	9		1,290,147	6	
2230	本期所得稅負債	362,821	1		172,865	1		129,663	1	
2250	負債準備—流動 (附註二十)	203,681	1		156,064	1		157,222	1	
2280	租賃負債—流動 (附註十三)	16,660	-		20,477	-		34,138	-	
2320	一年內到期之長期借款 (附註十七)	161,538	1		687,692	3		1,042,860	5	
2399	其他流動負債 (附註十九)	66,664	-		75,300	-		76,440	-	
21XX	流動負債總計	8,983,695	40		9,203,124	42		11,311,220	53	
	非流動負債									
2540	長期借款 (附註十七)	1,875,722	8		2,797,588	13		2,095,000	10	
2550	長期應付票券 (附註十七)	1,250,000	6		-	-		-	-	
2570	遞延所得稅負債	87,863	1		84,806	1		85,164	-	
2580	租賃負債—非流動 (附註十三)	19,060	-		23,121	-		35,867	-	
2640	淨確定福利負債—非流動 (附註四及二一)	268,590	1		199,687	1		212,150	1	
2670	其他非流動負債 (附註十九)	73,993	-		75,534	-		86,490	1	
25XX	非流動負債總計	3,575,228	16		3,180,736	15		2,514,671	12	
2XXX	負債總計	12,558,923	56		12,383,860	57		13,825,891	65	
	歸屬於本公司業主之權益 (附註二二)									
	股本									
3110	普通股	5,464,879	24		5,464,879	25		5,464,879	26	
3200	資本公積	1,471,233	7		1,471,233	7		1,471,233	7	
	保留盈餘									
3320	特別盈餘公積	475,522	2		475,522	2		475,522	2	
3350	未分配盈餘	2,274,986	10		1,679,970	8		21,939	-	
3300	保留盈餘總計	2,750,508	12		2,155,492	10		497,461	2	
3400	其他權益	254,739	1		272,509	1		218,188	1	
3500	庫藏股票	( 98,477 )	-		( 98,477 )	-		( 98,477 )	( 1 )	
31XX	本公司業主之權益總計	9,842,882	44		9,265,636	43		7,553,284	35	
3XXX	權益總計	9,842,882	44		9,265,636	43		7,553,284	35	
	負債及權益總計	\$ 22,401,805	100		\$ 21,649,496	100		\$ 21,379,175	100	

後附之附註係本合併財務報告之一部分。

董事長：楊承澤



經理人：楊承澤



會計主管：楊長津



金像電子股份有限公司及子公司

合併綜合損益表

民國 110 年及 109 年 1 月 1 日至 3 月 31 日

(僅經核閱，未依一般公認審計準則查核)

單位：新台幣仟元，惟  
每股盈餘為元

代 碼	110年1月1日至3月31日		109年1月1日至3月31日	
	金 額	%	金 額	%
	營業收入			
4100	\$ 5,789,536	100	\$ 5,046,447	100
	營業成本 (附註十及二三)			
5110	<u>4,467,756</u>	<u>77</u>	<u>4,012,367</u>	<u>80</u>
5900	<u>1,321,780</u>	<u>23</u>	<u>1,034,080</u>	<u>20</u>
	營業費用 (附註二三)			
6100	198,648	4	180,256	4
6200	198,021	3	189,503	4
6300	152,419	3	121,032	2
6450	預期信用減損 (利益)			
	損失	( <u>7,112</u> )	<u>27,024</u>	<u>-</u>
6000	<u>541,976</u>	<u>10</u>	<u>517,815</u>	<u>10</u>
6500	其他收益及費損淨額 (附註 二三)	<u>8,981</u>	( <u>14,923</u> )	<u>-</u>
6900	<u>788,785</u>	<u>13</u>	<u>501,342</u>	<u>10</u>
	營業外收入及支出 (附註二 三)			
7100	3,991	-	8,245	-
7010	20,468	-	29,608	-
7020	( 10,453)	-	32,811	1
7050	( <u>24,410</u> )	<u>-</u>	( <u>50,603</u> )	( <u>1</u> )
7000	<u>10,404</u>	<u>-</u>	<u>20,061</u>	<u>-</u>

(接次頁)

(承前頁)

代 碼		110年1月1日至3月31日		109年1月1日至3月31日	
		金 額	%	金 額	%
7900	繼續營業單位稅前淨利	\$ 778,381	13	\$ 521,403	10
7950	所得稅費用(附註四及二四)	<u>183,365</u>	<u>3</u>	<u>122,410</u>	<u>2</u>
8000	繼續營業單位本期淨利	<u>595,016</u>	<u>10</u>	<u>398,993</u>	<u>8</u>
	其他綜合損益				
8360	後續可能重分類至損益 之項目				
8361	國外營運機構財務 報表換算之兌換 差額	( <u>17,770</u> )	<u>-</u>	( <u>11,679</u> )	<u>-</u>
8300	本期其他綜合損益 (稅後淨額)	( <u>17,770</u> )	<u>-</u>	( <u>11,679</u> )	<u>-</u>
8500	本期綜合損益總額	<u>\$ 577,246</u>	<u>10</u>	<u>\$ 387,314</u>	<u>8</u>
8600	淨利歸屬於：				
8610	本公司業主	<u>\$ 595,016</u>	<u>10</u>	<u>\$ 398,993</u>	<u>8</u>
8700	綜合損益總額歸屬於：				
8710	本公司業主	<u>\$ 577,246</u>	<u>10</u>	<u>\$ 387,314</u>	<u>8</u>
	每股盈餘(附註二五)				
	來自繼續營業單位				
9710	基 本	<u>\$ 1.10</u>		<u>\$ 0.74</u>	
9810	稀 釋	<u>\$ 1.09</u>		<u>\$ 0.74</u>	

後附之附註係本合併財務報告之一部分。

董事長：楊承澤



經理人：楊承澤




會計主管：楊長津



金像電子股份有限公司

民國 110 年 3 月 31 日  
(僅經核閱)




單位：新台幣仟元

代碼	歸屬於本公司之業務	權益項目								
		股本	資本公積	保留盈餘	國外營運機構財務報表換算之兌換差額	其他權益	透過其他綜合損益按公允價值衡量之金融資產未實現評價損益	不動產重估增值	庫藏股票	權益總額
A1	109年1月1日餘額	\$ 5,464,879	\$ 1,471,233	\$ 475,522	(\$ 377,054)	(\$ 65,344)	(\$ 570)	\$ 295,781	(\$ 98,477)	\$ 7,165,970
D1	109年1月1日至3月31日淨利	-	-	-	398,993	-	-	-	-	398,993
D3	109年1月1日至3月31日稅後其他綜合損益	-	-	-	-	(11,679)	-	-	-	(11,679)
D5	109年1月1日至3月31日綜合損益總額	-	-	-	398,993	(11,679)	-	-	-	387,314
Z1	109年3月31日餘額	\$ 5,464,879	\$ 1,471,233	\$ 475,522	\$ 21,939	(\$ 77,023)	(\$ 570)	\$ 295,781	(\$ 98,477)	\$ 7,553,284
A1	110年1月1日餘額	\$ 5,464,879	\$ 1,471,233	\$ 475,522	\$ 1,679,970	(\$ 12,702)	(\$ 10,570)	\$ 295,781	(\$ 98,477)	\$ 9,265,636
D1	110年1月1日至3月31日淨利	-	-	-	595,016	-	-	-	-	595,016
D3	110年1月1日至3月31日稅後其他綜合損益	-	-	-	-	(17,770)	-	-	-	(17,770)
D5	110年1月1日至3月31日綜合損益總額	-	-	-	595,016	(17,770)	-	-	-	577,246
Z1	110年3月31日餘額	\$ 5,464,879	\$ 1,471,233	\$ 475,522	\$ 2,274,986	(\$ 30,472)	(\$ 10,570)	\$ 295,781	(\$ 98,477)	\$ 9,842,882

後附之附註係本合併財務報告之一部分。

董事長：楊承澤



經理人：楊承澤



會計主管：楊長津



金像電子股份有限公司及子公司

合併現金流量表

民國 110 年及 109 年 1 月 1 日至 3 月 31 日

(僅經核閱，未依一般公認審計準則查核)

單位：新台幣仟元

代 碼		110年1月1日 至3月31日	109年1月1日 至3月31日
	營業活動之淨現金流量		
A10000	本期稅前淨利	\$ 778,381	\$ 521,403
A20010	收益費損項目：		
A20300	預期信用減損（迴轉利益）損失	( 7,112)	27,024
A20100	折舊費用	189,183	188,936
A20200	攤銷費用	3,511	3,113
A20900	財務成本	24,410	50,603
A29900	提列負債準備	47,677	29
A21200	利息收入	( 3,991)	( 8,245)
A23800	存貨跌價及呆滯回升利益	( 10,446)	( 1,771)
A22500	處分不動產、廠房及設備損失	11,585	20,532
A20400	透過損益按公允價值衡量之金融資產淨損失（利益）	4,272	( 7,818)
A20400	透過損益按公允價值衡量之金融負債淨損失	26,791	-
A24100	外幣兌換淨利益	( 57,017)	( 51,867)
A29900	淨確定福利負債	68,903	798
A30000	營業資產及負債之淨變動數		
A31130	應收票據	17,890	( 20,063)
A31150	應收帳款	( 351,786)	( 184,547)
A31180	其他應收款	36,013	2,046
A31200	存 貨	( 679,699)	( 420,554)
A31230	預付款項	( 21,097)	( 56,918)
A31240	其他流動資產	( 37,279)	( 100)
A32130	應付票據	-	( 728)
A32150	應付帳款	814,547	131,264
A32180	其他應付款	( 295,008)	( 92,176)
A32230	其他流動負債	( 8,636)	19,535
A33000	營運產生之現金	551,092	120,496

(接次頁)

(承前頁)

代 碼		110年1月1日 至3月31日	109年1月1日 至3月31日
A33200	收取之利息	\$ 3,991	\$ 8,215
A33500	支付之所得稅	( 717)	( 33,857)
AAAA	營業活動之淨現金流入	<u>554,366</u>	<u>94,854</u>
投資活動之淨現金流量			
B00050	處分按攤銷後成本衡量之金融資產	-	43
B02700	購置不動產、廠房及設備	( 149,157)	( 110,993)
B04500	購置無形資產	( 4,746)	( 1,827)
B02800	處分不動產、廠房及設備價款	6,087	344
B06000	應收融資租賃款減少	-	3,585
B03800	存出保證金減少	54	2,045
B06700	其他非流動資產增加	( 284)	( 13,617)
BBBB	投資活動之淨現金流出	<u>( 148,046)</u>	<u>( 120,420)</u>
籌資活動之淨現金流量			
C00500	應付短期票券增加	-	100,000
C00600	應付短期票券減少	-	( 100,000)
C00100	短期借款增加	795,860	2,477,487
C00200	短期借款減少	( 1,270,674)	( 2,139,206)
C01600	舉借長期借款	2,900,000	507,620
C01700	償還長期借款	( 4,350,000)	( 858,573)
C01800	長期應付票券增加	1,250,000	-
C04020	租賃負債本金償還	( 7,923)	( 6,022)
C03000	收取存入保證金	-	19,164
C03100	存入保證金返還	( 1,541)	-
C05600	支付之利息	( 27,503)	( 58,773)
CCCC	籌資活動之淨現金流出	<u>( 711,781)</u>	<u>( 58,303)</u>
DDDD	匯率變動對現金及約當現金之影響	<u>76,940</u>	<u>49,862</u>
EEEE	現金及約當現金淨減少	( 228,521)	( 34,007)
E00100	期初現金及約當現金餘額	<u>4,384,959</u>	<u>3,783,129</u>
E00200	期末現金及約當現金餘額	<u>\$ 4,156,438</u>	<u>\$ 3,749,122</u>

後附之附註係本合併財務報告之一部分。

董事長：楊承澤



經理人：楊承澤



會計主管：楊長津



金像電子股份有限公司及子公司

合併財務報表附註

民國 110 年及 109 年 1 月 1 日至 3 月 31 日

(僅經核閱，未依一般公認審計準則查核)

(除另註明外，金額以新台幣仟元為單位)

一、公司沿革

金像電子股份有限公司（以下稱「本公司」）係於 70 年 9 月設立於桃園市中壢區之股份有限公司，所營業務主要為印刷電路板之製造、加工及買賣。

本公司股票自 87 年 3 月起在台灣證券交易所上市買賣。

本公司及合併子公司之功能性貨幣分別為新台幣、人民幣及美元。由於本公司股票係於台灣上市買賣，為增加財務報告之比較性及一致性，本合併財務報告係以新台幣表達。

二、通過財務報告之日期及程序

本合併財務報告於 110 年 5 月 11 日經董事會通過。

三、新發布及修訂準則及解釋之適用

- (一) 首次適用金融監督管理委員會（以下稱「金管會」）認可並發布生效之國際財務報導準則（IFRS）、國際會計準則（IAS）、解釋（IFRIC）及解釋公告（SIC）（以下稱「IFRSs」）

適用修正後之金管會認可並發布生效之 IFRSs 將不致造成合併公司會計政策之重大變動。

- (二) IASB 已發布但尚未經金管會認可並發布生效之 IFRSs

<u>新發布 / 修正 / 修訂準則及解釋</u>	<u>IASB 發布之生效日(註1)</u>
「IFRSs 2018-2020 之年度改善」	2022 年 1 月 1 日 (註2)
IFRS 3 之修正「對觀念架構之引述」	2022 年 1 月 1 日 (註3)
IFRS 10 及 IAS 28 之修正「投資者與其關聯企業或合資間之資產出售或投入」	未 定
IFRS 17「保險合約」	2023 年 1 月 1 日

(接次頁)

(承前頁)

新發布／修正／修訂準則及解釋	IASB發布之生效日(註1)
IFRS 17之修正	2023年1月1日
IAS 1之修正「負債分類為流動或非流動」	2023年1月1日
IAS 1之修正「會計政策之揭露」	2023年1月1日(註6)
IAS 8之修正「會計估計之定義」	2023年1月1日(註7)
IAS 12之修正「與單一交易所產生之資產及負債有關之遞延所得稅」	2023年1月1日(註8)
IAS 16之修正「不動產、廠房及設備：達到預定使用狀態前之價款」	2022年1月1日(註4)
IAS 37之修正「虧損性合約－履行合約之成本」	2022年1月1日(註5)

註 1：除另註明外，上述新發布／修正／修訂準則或解釋係於各該日期以後開始之年度報導期間生效。

註 2：IFRS 9 之修正適用於 2022 年 1 月 1 日以後開始之年度報導期間所發生之金融負債之交換或條款修改；IAS 41「農業」之修正適用於 2022 年 1 月 1 日以後開始之年度報導期間之公允價值衡量；IFRS 1「首次採用 IFRSs」之修正係追溯適用於 2022 年 1 月 1 日以後開始之年度報導期間。

註 3：收購日在年度報導期間開始於 2022 年 1 月 1 日以後之企業合併適用此項修正。

註 4：於 2021 年 1 月 1 日以後始達管理階層預期運作方式之必要地點及狀態之廠房、不動產及設備適用此項修正。

註 5：於 2022 年 1 月 1 日尚未履行所有義務之合約適用此項修正。

註 6：於 2023 年 1 月 1 日以後開始之年度報導期間推延適用此項修正。

註 7：於 2023 年 1 月 1 日以後開始之年度報導期間所發生之會計估計變動及會計政策變動適用此項修正。

註 8：除於 2022 年 1 月 1 日就租賃及除役義務之暫時性差異認列遞延所得稅外，該修正係適用於 2022 年 1 月 1 日以後所發生之交易。

1. IFRS 10 及 IAS 28 之修正「投資者與其關聯企業或合資間之資產出售或投入」

該修正規定，若合併公司出售或投入資產予關聯企業（或合資），或合併公司喪失對子公司之控制，但保留對該子公司之重大影響（或聯合控制），若前述資產或前子公司符合 IFRS 3「企業合併」對「業務」之定義時，合併公司係全數認列該等交易產生之損益。

此外，若合併公司出售或投入資產予關聯企業（或合資），或合併公司在與關聯企業（或合資）之交易中喪失對子公司之控制，但保留對該子公司之重大影響（或聯合控制），若前述資產或前子公司不符合 IFRS 3「業務」之定義時，合併公司僅在與投資者對該等關聯企業（或合資）無關之權益範圍內認列該交易所產生之損益，亦即，屬合併公司對該損益之份額者應予以銷除。

2. IAS 1 之修正「負債分類為流動或非流動」

該修正係釐清判斷負債是否分類為非流動時，應評估合併公司於報導期間結束日是否具有遞延清償期限至報導期間後至少 12 個月之權利。若合併公司於報導期間結束日具有該權利，無論合併公司是否預期將行使該權利，負債係分類為非流動。該修正並釐清，若合併公司須遵循特定條件始具有遞延清償負債之權利，合併公司必須於報導期間結束日已遵循特定條件，即使貸款人係於較晚日期測試合併公司是否遵循該等條件亦然。

該修正規定，為負債分類之目的，前述清償係指移轉現金、其他經濟資源或合併公司之權益工具予交易對方致負債之消滅。惟若負債之條款，可能依交易對方之選擇，以移轉合併公司之權益工具而導致其清償，且若該選擇權依 IAS 32「金融工具：表達」之規定係單獨認列於權益，則前述條款並不影響負債之分類。

3. IFRSs 2018-2020 之年度改善

IFRSs 2018-2020 之年度改善修正若干準則，其中 IFRS 9「金融工具」之修正，為評估金融負債之交換或條款修改是否具有重大差異，比較新舊合約條款之現金流量折現值（包括簽訂新合約或修改合約所收付費用之淨額）是否有 10%之差異時，前述所收付費用僅應包括借款人與貸款人間收付之費用。

4. IFRS 3 之修正「對觀念架構之引述」

該修正係更新對觀念架構之引述並新增收購者應適用 IFRIC 21「公課」以決定收購日是否存在產生公課支付負債之義務事項之規定。

5. IAS 16 之修正「不動產、廠房及設備：達到預定使用狀態前之價款」

該修正規定，為使不動產、廠房及設備達到能符合管理階層預期運作方式之必要地點及狀態而產出之項目之銷售價款，不宜作為該資產之成本減項。前述產出項目應按 IAS 2「存貨」衡量，並按所適用之準則將銷售價款及成本認列於損益。

該修正適用於 2021 年 1 月 1 日以後始達管理階層預期運作方式之必要地點及狀態之廠房、不動產及設備，合併公司於首次適用該修正時，比較期間資訊應予重編。

6. IAS 37 之修正「虧損性合約－履行合約之成本」

該修正明訂，於評估合約是否係虧損性時，「履行合約之成本」應包括履行合約之增額成本（例如，直接人工及原料）及與履行合約直接相關之其他成本之分攤（例如，履行合約所使用之不動產、廠房及設備項目之折舊費用分攤）。

合併公司將於首次適用該修正時，將累積影響數認列於首次適用日之保留盈餘。

7. IAS 1 之修正「會計政策之揭露」

該修正明訂合併公司應依重大之定義，決定應揭露之重大會計政策資訊。若會計政策資訊可被合理預期將影響一般用途

財務報表之主要使用者以該等財務報表為基礎所作之決策，則該會計政策資訊係屬重大。該修正並釐清：

- 與不重大之交易、其他事項或情況相關之會計政策資訊係屬不重大，合併公司無需揭露該等資訊。
- 合併公司可能因交易、其他事項或情況之性質而判斷相關會計政策資訊屬重大，即使金額不重大亦然。
- 並非與重大交易、其他事項或情況相關之所有會計政策資訊皆屬重大。

此外，該修正並舉例說明若會計政策資訊係與重大交易、其他事項或情況相關，且有下列情況時，該資訊可能屬重大：

- (1) 合併公司於報導期間改變會計政策，且該變動導致財務報表資訊之重大變動；
- (2) 合併公司自準則允許之選項中選擇其適用之會計政策；
- (3) 因缺乏特定準則之規定，合併公司依 IAS 8「會計政策、會計估計變動及錯誤」建立之會計政策；
- (4) 合併公司揭露其須運用重大判斷或假設所決定之相關會計政策；或
- (5) 涉及複雜之會計處理規定且財務報表使用者仰賴該等資訊方能了解該等重大交易、其他事項或情況。

#### 8. IAS 8 之修正「會計估計之定義」

該修正明訂會計估計係指財務報表中受衡量不確定性影響之貨幣金額。合併公司於適用會計政策時，可能須以無法直接觀察而必須估計之貨幣金額衡量財務報表項目，故須使用衡量技術及輸入值建立會計估計以達此目的。衡量技術或輸入值之變動對會計估計之影響若非屬前期錯誤之更正，該等變動係屬會計估計變動。

#### 9. IAS 12 之修正「與單一交易所產生之資產及負債有關之遞延所得稅」

該修正釐清，原始認列時產生相同金額之應課稅及可減除暫時性差異之交易，不適用 IAS 12 原始認列之豁免規定。合

併公司將於 2022 年 1 月 1 日就與租賃及除役義務有關之所有可減除及應課稅暫時性差異認列遞延所得稅資產(若很有可能可課稅所得以供可減除暫時性差異使用)及遞延所得稅負債，並於該日將累積影響數認列為保留盈餘初始餘額之調整。對租賃及除役義務以外之交易則自 2022 年 1 月 1 日以後發生者推延適用該修正。

除上述影響外，截至本合併財務報告通過發布日止，合併公司仍持續評估其他準則、解釋之修正對財務狀況與財務績效之影響，相關影響待評估完成時予以揭露。

#### 四、重大會計政策之彙總說明

##### (一) 遵循聲明

本合併財務報告係依照證券發行人財務報告編製準則及經金管會認可並發布生效之 IAS 34「期中財務報導」編製。本合併財務報告並未包含整份年度財務報告所規定之所有 IFRSs 揭露資訊。

##### (二) 編製基礎

除按公允價值衡量之金融工具、投資性不動產及按確定福利義務現值減除計畫資產公允價值認列之淨確定福利負債外，本合併財務報告係依歷史成本基礎編製。

公允價值衡量依照相關輸入值之可觀察程度及重要性分為第 1 等級至第 3 等級：

1. 第 1 等級輸入值：係指於衡量日可取得之相同資產或負債於活躍市場之報價（未經調整）。
2. 第 2 等級輸入值：係指除第 1 等級之報價外，資產或負債直接（亦即價格）或間接（亦即由價格推導而得）之可觀察輸入值。
3. 第 3 等級輸入值：係指資產或負債之不可觀察之輸入值。

##### (三) 合併基礎

本合併財務報告係包含本公司及由本公司所控制個體（子公司）之財務報告。合併綜合損益表已納入被收購或被處分子公司於當期自收購日起或至處分日止之營運損益。子公司之財務報告已予調整，以使其會計政策與合併公司之會計政策一致。於編製合併財務

報告時，各個體間之交易、帳戶餘額、收益及費損已全數予以銷除。子公司之綜合損益總額係歸屬至本公司業主及非控制權益，即使非控制權益因而成為虧損餘額。

當合併公司對子公司所有權權益之變動未導致喪失控制者，係作為權益交易處理。合併公司及非控制權益之帳面金額已予調整，以反映其於子公司相對權益之變動。非控制權益之調整金額與所支付或收取對價之公允價值間之差額，係直接認列為權益且歸屬於本公司業主。

當合併公司喪失對子公司之控制時，處分損益係為下列兩者之差額：(1)所收取對價之公允價值與對前子公司之剩餘投資按喪失控制日之公允價值合計數，以及(2)前子公司之資產（含商譽）與負債及非控制權益按喪失控制日之帳面金額合計數。合併公司對於其他綜合損益中所認列與該子公司有關之所有金額，其會計處理係與合併公司直接處分相關資產或負債所必須遵循之基礎相同。

子公司明細、持股比率及營業項目，參閱附註十一及附表六。

#### (四) 其他重大會計政策

除下列說明外，請參閱 109 年度合併財務報告之重大會計政策彙總說明。

##### 確定福利退職後福利

期中期間之退休金成本係採用前一年度結束日依精算決定之退休金成本率，以年初至當期末為基礎計算，並針對本期之重大市場波動，及重大計畫修正、清償或其他重大一次性事項加以調整。

#### 五、重大會計判斷、估計及假設不確定性之主要來源

合併公司於採用會計政策時，對於不易自其他來源取得相關資訊者，管理階層必須基於歷史經驗及其他攸關之因素作出相關之判斷、估計及假設。實際結果可能與估計有所不同。

合併公司將新型冠狀病毒肺炎疫情造成之經濟影響納入重大會計估計之考量，管理階層將對估計與基本假設持續檢視。若估計之修正僅影響當期，則於修正當期認列；若會計估計之修正同時影響當期及未來期間，則於修正當期及未來期間認列。

## 估計及假設不確定性之主要來源

### 金融資產之估計減損

應收帳款之估計減損係基於合併公司對於違約率及預期損失率之假設。合併公司考量歷史經驗、現時市場情況及前瞻性資訊，以作成假設並選擇減損評估之輸入值。所採用重要假設及輸入值請參閱附註二七。若未來實際現金流量少於預期，可能會產生重大減損損失。

### 六、現金及約當現金

	110年3月31日	109年12月31日	109年3月31日
庫存現金及週轉金	\$ 1,674	\$ 1,780	\$ 3,969
銀行支票及活期存款	3,396,011	3,941,004	3,086,332
約當現金(原始到期日在3個月以內之投資)			
銀行定期存款	758,753	442,175	658,821
	<u>\$ 4,156,438</u>	<u>\$ 4,384,959</u>	<u>\$ 3,749,122</u>

### 七、透過損益按公允價值衡量之金融工具

	110年3月31日	109年12月31日	109年3月31日
<u>金融資產—流動</u>			
強制透過損益按公允價值衡量			
衍生工具(未指定避險)			
—遠期外匯合約			
(一)	\$ -	\$ 5,205	\$ 155
—外匯交換合約			
(二)	-	-	4,400
非衍生金融資產			
—國內上市(櫃)			
股票	3,151	2,218	1,049
—基金	-	-	39,106
	<u>\$ 3,151</u>	<u>\$ 7,423</u>	<u>\$ 44,710</u>
<u>金融負債—流動</u>			
強制透過損益按公允價值衡量			
衍生工具(未指定避險)			
—遠期外匯合約			
(一)	\$ 20,885	\$ 9,220	\$ -
—外匯交換合約			
(二)	19,710	4,584	-
	<u>\$ 40,595</u>	<u>\$ 13,804</u>	<u>\$ -</u>

(一) 於資產負債表日未適用避險會計且尚未到期之遠期外匯合約如下：

	幣別	到 期 期 間	合 約 金 額 ( 仟 元 )
<u>110年3月31日</u>			
賣出遠期外匯	美元兌新台幣	110.04.01~110.06.01	USD 30,000 /NTD 837,825
賣出遠期外匯	美元兌人民幣	110.04.27~110.04.30	USD 9,000 /CNY 58,514
<u>109年12月31日</u>			
賣出遠期外匯	美元兌新台幣	110.01.04~110.04.06	USD 44,000 /NTD 1,243,900
賣出遠期外匯	美元兌人民幣	110.01.27~110.02.26	USD 37,000 /CNY 242,979
<u>109年3月31日</u>			
賣出遠期外匯	美元兌新台幣	109.04.01~109.05.26	USD 12,000 /NTD 362,378

(二) 於資產負債表日未適用避險會計且尚未到期之外匯交換合約如下：

	幣別	到 期 期 間	合 約 金 額 ( 仟 元 )
<u>110年3月31日</u>			
換出外匯	美元交換新台幣	110.04.29~110.05.28	USD 62,000 /NTD 1,749,460
<u>109年12月31日</u>			
換出外匯	美元交換新台幣	110.01.29~110.02.26	USD 62,000 /NTD 1,761,176
<u>109年3月31日</u>			
換出外匯	美元交換新台幣	109.04.21~109.05.29	USD 62,000 /NTD 1,875,246

合併公司從事遠期外匯及換匯交易之目的，主要係為規避外幣資產及負債因匯率波動產生之風險。

#### 八、按攤銷後成本衡量之金融資產

	110年3月31日	109年12月31日	109年3月31日
流 動			
國內投資			
原始到期日超過3個月			
之定期存款	\$ 23,400	\$ 23,400	\$ 23,400

#### 九、應收票據、應收帳款及其他應收款

	110年3月31日	109年12月31日	109年3月31日
應收票據			
按攤銷後成本衡量			
總帳面金額	\$ 45,255	\$ 63,145	\$ 50,752
減：備抵損失	-	-	-
因營業而發生	\$ 45,255	\$ 63,145	\$ 50,752

(接次頁)

(承前頁)

	110年3月31日	109年12月31日	109年3月31日
<u>應收帳款</u>			
按攤銷後成本衡量			
總帳面金額	\$ 7,242,883	\$ 6,891,097	\$ 7,106,888
減：備抵損失	( 173,290)	( 180,852)	( 141,607)
因營業而發生	<u>\$ 7,069,593</u>	<u>\$ 6,710,245</u>	<u>\$ 6,965,281</u>
<u>其他應收款</u>			
應收營業稅退稅款	\$ 32,102	\$ 26,076	\$ 26,293
應收出售下腳款	39,372	41,765	25,275
其    他	<u>71,777</u>	<u>111,423</u>	<u>6,966</u>
	<u>\$ 143,251</u>	<u>\$ 179,264</u>	<u>\$ 58,534</u>

應收票據及帳款

合併公司對商品銷售之平均授信期間為 180 天，應收票據及帳款皆不予計息。合併公司交易對象主要為國內外知名並且信用良好的公司組織，不預期有重大之信用風險，於決定應收票據及帳款可回收性時，合併公司考量應收票據及帳款自原始授信日至資產負債表日信用品質之任何改變。歷史經驗顯示多數票據與帳款回收情形良好。

為減輕信用風險，合併公司於資產負債表日會逐一評估應收票據及帳款之可回收金額以確保無法回收之應收票據及帳款已提列適當減損損失。據此，合併公司管理階層認為合併公司之信用風險已顯著減少。

合併公司按存續期間預期信用損失認列應收票據及帳款之備抵損失。存續期間預期信用損失係使用準備矩陣計算，其考量客戶過去違約紀錄與現時財務狀況、產業經濟情勢及可回收金額。因合併公司之信用損失歷史經驗顯示，不同客戶群之損失型態並無顯著差異，因此準備矩陣未進一步區分客戶群，僅以應收票據及帳款逾期天數訂定預期信用損失率。

若有證據顯示交易對方面臨嚴重財務困難且合併公司無法合理預期可回收金額，例如交易對方正進行重整清算，合併公司直接沖銷相關應收票據及帳款，惟仍會持續追索活動，因追索回收之金額則認列於損益。

合併公司依準備矩陣衡量應收票據及帳款之備抵損失如下：

### 110年3月31日

#### 應收帳款

	未逾期	逾期1~60天	逾期61~90天	逾期91~120天	逾期超過120天	合計
預期信用損失率	0%~0.10%	0%~28.55%	0%~80.84%	0%~91.60%	94.23%~100%	
總帳面金額	\$ 7,022,040	\$ 58,056	\$ 33,536	\$ 34,946	\$ 94,305	\$ 7,242,883
備抵損失(存續期間預期信用損失)	( 6,395)	( 14,004)	( 26,963)	( 31,845)	( 94,083)	( 173,290)
攤銷後成本	\$ 7,015,645	\$ 44,052	\$ 6,573	\$ 3,101	\$ 222	\$ 7,069,593

### 109年12月31日

#### 應收帳款

	未逾期	逾期1~60天	逾期61~90天	逾期91~120天	逾期超過120天	合計
預期信用損失率	0.18%~0.49%	57.51%	100%	100%	100%	
總帳面金額	\$ 6,676,191	\$ 112,289	\$ 6,118	\$ 1,651	\$ 94,848	\$ 6,891,097
備抵損失(存續期間預期信用損失)	( 13,663)	( 64,572)	( 6,118)	( 1,651)	( 94,848)	( 180,852)
攤銷後成本	\$ 6,662,528	\$ 47,717	\$ -	\$ -	\$ -	\$ 6,710,245

### 109年3月31日

#### 應收帳款

	未逾期	逾期1~60天	逾期61~90天	逾期91~120天	逾期超過120天	合計
預期信用損失率	0%~0.18%	4.09%~42.07%	90.19%~100%	0%~100%	100%	
總帳面金額	\$ 6,936,714	\$ 65,724	\$ 7,638	\$ 2,974	\$ 93,838	\$ 7,106,888
備抵損失(存續期間預期信用損失)	( 13,254)	( 26,451)	( 6,443)	( 1,621)	( 93,838)	( 141,607)
攤銷後成本	\$ 6,923,460	\$ 39,273	\$ 1,195	\$ 1,353	\$ -	\$ 6,965,281

應收帳款備抵損失之變動資訊如下：

	110年1月1日 至3月31日	109年1月1日 至3月31日
期初餘額	\$180,852	\$115,236
加：本期提列減損損失	-	27,024
減：本期迴轉減損損失(1)	( 7,112)	-
外幣換算差額	( 450)	( 653)
期末餘額	\$173,290	\$141,607

(1) 相較於期初餘額，110年3月31日之應收帳款預期信用損失率降低，導致備抵損失淨減少7,562仟元；109年3月31日之應收帳

款及應收票據總帳面金額淨增加 204,610 仟元，導致備抵損失淨增加 27,024 仟元。

合併公司讓售應收帳款之金額與相關條款，請參閱附註二七。

#### 十、存 貨

	110年3月31日	109年12月31日	109年3月31日
製成品	\$ 1,734,789	\$ 1,523,270	\$ 1,547,296
在製品	1,403,637	1,076,557	1,181,652
原物料	564,134	386,402	372,414
在途存貨	66,877	92,751	65,455
	<u>\$ 3,769,437</u>	<u>\$ 3,078,980</u>	<u>\$ 3,166,817</u>

銷貨成本性質如下：

	110年1月1日 至3月31日	109年1月1日 至12月31日	109年1月1日 至3月31日
已銷售之存貨成本	\$ 4,611,704	\$18,530,556	\$ 4,142,943
存貨跌價回升利益	( 10,446)	( 11,812)	( 1,771)
出售下腳及廢料收入	( 216,261)	( 638,453)	( 130,047)
其他	82,759	227,452	1,242
	<u>\$ 4,467,756</u>	<u>\$18,107,743</u>	<u>\$ 4,012,367</u>

#### 十一、子 公 司

##### 列入合併財務報告之子公司

本合併財務報告編製主體如下：

投資公司名稱	子 公 司 名 稱	業 務 性 質	所 持 股 權 百 分 比			說明
			110年 3月31日	109年 12月31日	109年 3月31日	
金像電子股份有限公司	金相投資股份有限公司 (以下簡稱金相投資公司)	一般投資	99.997	99.997	99.997	
金像電子股份有限公司	Goldex Holding Limited	一般投資及國際貿易	100.00	100.00	100.00	
Goldex Holding Limited	Silver Industrial Limited	一般投資及國際貿易	-	-	100.00	(1)
Goldex Holding Limited	金像電子國際有限公司 (Gold Circuit International Limited, 以下簡稱金像國際公司)	一般投資及國際貿易	100.00	100.00	100.00	
Goldex Holding Limited	金像企業有限公司 (Gold Circuit Enterprise Limited, 以下簡稱金像企業公司)	一般投資及國際貿易	100.00	100.00	100.00	
金像國際公司	蘇州金像電子有限公司 (以下簡稱蘇州金像公司)	設計生產銷售多層印刷 電路板	100.00	100.00	100.00	
金像企業公司	常熟金像電子有限公司 (以下簡稱常熟金像公司)	設計生產銷售多層印刷 電路板	100.00	100.00	100.00	
金像企業公司	常熟金像科技有限公司 (以下簡稱常熟金像科技公司)	設計生產銷售多層印刷 電路板	100.00	100.00	100.00	

(1) 係於 109 年 10 月處分子公司，請參閱附註二六。

## 十二、不動產、廠房及設備

### 自 用

	自有土地	建築物	機器設備	運輸設備	辦公設備	其他設備	未完工程 及待驗設備	合 計
<b>成 本</b>								
110年1月1日餘額	\$ 701,186	\$ 4,363,671	\$ 13,027,578	\$ 59,020	\$ 138,055	\$ 2,586,214	\$ 82,027	\$ 20,957,751
增 添	-	-	-	-	-	-	149,993	149,993
處 分	-	-	( 143,728 )	( 3,039 )	( 8,259 )	( 2,517 )	-	( 157,543 )
重 分 類	-	1,677	63,193	4,447	2,408	56,780	( 138,039 )	( 9,534 )
淨兌換差額	-	( 10,631 )	( 43,721 )	( 145 )	( 395 )	( 8,419 )	( 280 )	( 63,591 )
110年3月31日餘額	\$ 701,186	\$ 4,354,717	\$ 12,903,322	\$ 60,283	\$ 131,809	\$ 2,632,058	\$ 93,701	\$ 20,877,076
<b>累計折舊及減損</b>								
110年1月1日餘額	\$ -	\$ 3,162,895	\$ 9,934,478	\$ 38,198	\$ 101,838	\$ 2,133,974	\$ -	\$ 15,371,383
處 分	-	-	( 126,692 )	( 2,884 )	( 8,090 )	( 2,310 )	-	( 139,976 )
折舊費用	-	31,827	110,882	1,312	2,324	34,869	-	181,214
淨兌換差額	-	( 7,138 )	( 34,032 )	( 114 )	( 301 )	( 6,894 )	-	( 48,479 )
110年3月31日餘額	\$ -	\$ 3,187,584	\$ 9,884,636	\$ 36,512	\$ 95,771	\$ 2,159,639	\$ -	\$ 15,364,142
110年3月31日淨額	\$ 701,186	\$ 1,167,133	\$ 3,018,686	\$ 23,771	\$ 36,038	\$ 472,419	\$ 93,701	\$ 5,512,934
<b>成 本</b>								
109年1月1日餘額	\$ 701,186	\$ 4,324,896	\$ 13,468,545	\$ 53,105	\$ 130,755	\$ 2,475,941	\$ 119,171	\$ 21,273,599
增 添	-	-	-	-	-	1,776	98,420	100,196
處 分	-	-	( 347,293 )	( 1,825 )	( 1,868 )	( 13,185 )	-	( 364,171 )
重 分 類	-	2,508	65,922	1,012	3,030	29,495	( 112,586 )	( 10,619 )
淨兌換差額	-	( 14,896 )	( 65,355 )	( 205 )	( 549 )	( 11,564 )	( 792 )	( 93,361 )
109年3月31日餘額	\$ 701,186	\$ 4,312,508	\$ 13,121,819	\$ 52,087	\$ 131,368	\$ 2,482,463	\$ 104,213	\$ 20,905,644
<b>累計折舊及減損</b>								
109年1月1日餘額	\$ -	\$ 3,015,973	\$ 10,512,292	\$ 41,142	\$ 99,494	\$ 2,009,620	\$ -	\$ 15,678,521
處 分	-	-	( 328,220 )	( 1,752 )	( 1,732 )	( 11,786 )	-	( 343,490 )
折舊費用	-	31,802	108,133	890	1,876	35,884	-	178,585
淨兌換差額	-	( 9,315 )	( 51,851 )	( 171 )	( 429 )	( 9,333 )	-	( 71,099 )
109年3月31日餘額	\$ -	\$ 3,038,460	\$ 10,240,354	\$ 40,109	\$ 99,209	\$ 2,024,385	\$ -	\$ 15,442,517
109年3月31日淨額	\$ 701,186	\$ 1,274,048	\$ 2,881,465	\$ 11,978	\$ 32,159	\$ 458,078	\$ 104,213	\$ 5,463,127

110年及109年1月1日至3月31日並未認列或迴轉減損損失。

折舊費用係以直線基礎按下列耐用年數計提：

建築物	
廠房主建物	11至55年
機電動力設備	5至20年
工程系統	3至25年
其 他	5至15年
機器設備	1至14年
運輸設備	2至11年
辦公設備	2至11年
其他設備	1至15年

設定作為借款擔保之自用不動產、廠房及設備金額，請參閱附註二九。

### 十三、租賃協議

#### (一) 使用權資產

	110年3月31日	109年12月31日	109年3月31日
使用權資產帳面金額			
土地	\$ 142,651	\$ 144,473	\$ 144,383
機器設備	<u>61,678</u>	<u>68,646</u>	<u>91,735</u>
	<u>\$ 204,329</u>	<u>\$ 213,119</u>	<u>\$ 236,118</u>
		110年1月1日	109年1月1日
		至3月31日	至3月31日
使用權資產之折舊費用			
土地		\$ 1,088	\$ 1,073
機器設備		<u>6,881</u>	<u>9,278</u>
		<u>\$ 7,969</u>	<u>\$ 10,351</u>

除以上所列增添及認列折舊費用外，合併公司之使用權資產於110年及109年1月1日至3月31日並未發生重大轉租及減損情形。

設定作為借款擔保之使用權資產金額，請參閱附註二九。

#### (二) 租賃負債

	110年3月31日	109年12月31日	109年3月31日
租賃負債帳面金額			
流動	<u>\$ 16,660</u>	<u>\$ 20,477</u>	<u>\$ 34,138</u>
非流動	<u>\$ 19,060</u>	<u>\$ 23,121</u>	<u>\$ 35,867</u>

租賃負債之折現率區間如下：

	110年3月31日	109年12月31日	109年3月31日
機器設備	1.38%~3.5%	1.38%~3.5%	1.38%~3.5%

#### (三) 重要承租活動及條款

合併公司承租若干節能設備及水質監測系統，租賃期間分別為10年及3年，於租賃期間屆滿時，租賃標的物無條件移轉合併公司。其中節能設備租賃合約約定，每月按節能金額之特定百分比給付變動租賃給付。

#### (四) 其他租賃資訊

	110年1月1日 至3月31日	109年1月1日 至3月31日
短期租賃費用	<u>\$ 1,434</u>	<u>\$ 1,499</u>
低價值資產租賃費用	<u>\$ 2,802</u>	<u>\$ 2,475</u>
租賃之現金(流出)總額	<u>(\$ 3,687)</u>	<u>(\$ 9,996)</u>

#### 十四、投資性不動產

	110年3月31日	109年12月31日	109年3月31日
已完工投資性不動產	<u>\$ 577,000</u>	<u>\$ 577,000</u>	<u>\$ 574,400</u>

除認列公允價值變動外，合併公司之投資性不動產於110年及109年1月1日至3月31日並未發生重大增添及處分情形。

投資性不動產係以重複性基礎按公允價值衡量，其公允價值之評價依據如下：

	110年3月31日	109年12月31日	109年3月31日
委外估價	<u>\$ 577,000</u>	<u>\$ 577,000</u>	<u>\$ 574,400</u>

單筆金額達3億元以上之投資性不動產109年及108年12月31日之公允價值係分別於109年及108年12月31日由具備我國不動產估價師資格之中華不動產估價師聯合事務所邱襄陵估價師及謝典環估價師進行估價。

合併公司已洽估價師檢視原估價報告之有效性，認為前述投資性不動產於109年12月31日及1月1日之公允價值資訊於110年及109年3月31日仍屬有效。

#### 十五、其他無形資產

	110年3月31日	109年12月31日	109年3月31日
電腦軟體	<u>\$ 19,695</u>	<u>\$ 18,500</u>	<u>\$ 19,087</u>

除認列攤銷費用外，合併公司之其他無形資產於110年及109年1月1日至3月31日並未發生重大增添、處分及減損情形。攤銷費用係以直線基礎按1至5年耐用年數計提。

依功能別彙總攤銷費用：

	110年1月1日 至3月31日	109年1月1日 至3月31日
營業成本	\$ 2,717	\$ 2,573
管理費用	57	93
研發費用	737	447
	<u>\$ 3,511</u>	<u>\$ 3,113</u>

十六、其他資產

	110年3月31日	109年12月31日	109年3月31日
<u>流動</u>			
其他	<u>\$ 53,123</u>	<u>\$ 15,844</u>	<u>\$ 20,204</u>
<u>非流動</u>			
存出保證金	\$ 11,968	\$ 12,022	\$ 12,642
預付設備款	-	-	17,879
其他	4,232	3,948	9,135
	<u>\$ 16,200</u>	<u>\$ 15,970</u>	<u>\$ 39,656</u>

十七、借 款

(一) 短期借款

	110年3月31日	109年12月31日	109年3月31日
<u>擔保借款</u> (附註二九)			
銀行借款	\$ 367,859	\$ 628,616	\$ 833,271
<u>無擔保借款</u>			
信用額度借款	1,383,893	1,576,070	3,130,940
	<u>\$ 1,751,752</u>	<u>\$ 2,204,686</u>	<u>\$ 3,964,211</u>

銀行週轉性借款之利率於 110 年 3 月 31 日暨 109 年 12 月 31 日及 3 月 31 日分別為 0.80%~3.70%、1.12%~4.35%及 1.05%~4.8%。

(二) 應付短期票券

	110年3月31日	109年12月31日	109年3月31日
應付商業本票	\$ -	\$ -	\$ 100,000
減：應付短期票券折價 (帳列預付款項)	-	-	( 360)
	<u>\$ -</u>	<u>\$ -</u>	<u>\$ 99,640</u>

尚未到期之應付短期票券如下：

109年3月31日

保證/承兌機構	票面金額	折價金額	帳面金額	利率區間	擔保品名稱	擔保品
						帳面金額
<u>應付商業本票</u>						
凱基商業銀行	\$100,000	(\$ 360)	\$ 99,640	1.46%	無	\$ -

(三) 長期借款

	<u>110年3月31日</u>	<u>109年12月31日</u>	<u>109年3月31日</u>
<u>擔保借款 (附註二九)</u>			
兆豐國際商業銀行(1)	\$ 700,000	\$ 700,000	\$ 700,000
凱基商業銀行(2)	<u>250,000</u>	<u>250,000</u>	<u>250,000</u>
小計	<u>950,000</u>	<u>950,000</u>	<u>950,000</u>
<u>無擔保借款</u>			
台北富邦銀行等銀行團			
(3)	-	-	652,860
台北富邦銀行等銀行團			
(4)	1,027,260	1,025,280	-
玉山銀行等銀行團(5)	-	1,450,000	1,450,000
日盛銀行(6)	-	-	25,000
農業金庫(7)	<u>60,000</u>	<u>60,000</u>	<u>60,000</u>
小計	<u>1,087,260</u>	<u>2,535,280</u>	<u>2,187,860</u>
減：列為1年內到期部分	<u>161,538</u>	<u>687,692</u>	<u>1,042,860</u>
長期借款	<u>\$ 1,875,722</u>	<u>\$ 2,797,588</u>	<u>\$ 2,095,000</u>

1. 抵押借款，以土地及建築物設定抵押，借款總額度 700,000 仟元，已全數動用，借款期間自 108 年 9 月 6 日至 113 年 9 月 6 日，每月付息，自首次動用日起算屆滿 24 個月為第一期，每 3 個月為一期，共分 13 期平均攤還。截至 110 年 3 月 31 日暨 109 年 12 月 31 日及 3 月 31 日止，有效年利率分別為 1.4%、1.4% 及 1.9%。
2. 抵押借款，以土地及建築物設定抵押，借款總額度 350,000 仟元，已全數動用，借款期間自 106 年 4 月 30 日至 109 年 4 月 30 日。108 年展延借款到期日至 111 年 4 月 30 日。自首次動用日起算屆滿 12 及 18 個月，分別遞減取消新台幣 50,000 仟元之授信額度。自 106 年 4 月 30 日起 3 年內循環動用，每月付息，到期一次償還。截至 110 年 3 月 31 日暨 109 年 12 月 31 日及 3 月

31 日止，有效年利率分別為 1.386%、1.387%及 1.535%～1.543%。該借款於借款期間內之每季合併財務比率有以下限制：現金及約當現金及 EBITDA（稅後淨利、所得稅費用、財務成本（利息費用）、折舊費用及攤銷費用）合計數佔一年內到期長期借款比率維持 120（含）%以上。

3. 聯貸借款，由本公司背書保證，借款總額度美金 36,000 仟元，已全數動用，借款期間為 106 年 7 月 24 日至 109 年 7 月 24 日。自首次動用日起算屆滿 24、30 及 36 個月分別償還本金 20%、20%及 60%，每 3 個月付息，已於 109 年 7 月償還。截至 109 年 3 月 31 日止，有效年利率為 3.956%。該借款於借款期間內之年度合併財務比率有以下限制：流動比率維持 100%以上。依借款合同約定義之金融負債（扣除現金及約當現金後）佔有形資產淨值比率維持 110%以下。利息保障倍數（息前、稅前及折舊攤銷前淨利）維持 2.5 倍以上。有形資產淨值金額維持 6,200,000 仟元以上。
4. 聯貸借款，由本公司背書保證，借款總額度美金 36,000 仟元，已全數動用，借款期間為 109 年 7 月 24 日至 112 年 7 月 24 日。自首次動用日起算屆滿 24、30 及 36 個月分別償還本金 20%、20%及 60%，每 3 個月付息。截至 110 年 3 月 31 日及 109 年 12 月 31 日止，有效年利率分別為 1.8153%及 1.8148%~2.1135%。其財務比率限制與向台北富邦銀行等銀行團(3)借款相同。
5. 聯貸借款，借款總額度 1,450,000 仟元，已全數動用，借款期間自 108 年 1 月 7 日至 111 年 1 月 7 日。自首次動用日起算屆滿 24、30 及 36 個月分別償還本金 20%、20%及 60%，每月付息，已於 110 年 2 月提前償還。截至 109 年 12 月 31 日及 3 月 31 日止，有效年利率分別為 1.8947%及 2.335%。其財務比率限制與向台北富邦銀行等銀行團(3)借款相同。
6. 信用借款，借款總額度 150,000 仟元，借款期間自 108 年 8 月 19 日至 110 年 8 月 19 日。自借款日起，利息依借款餘額及授信約定利率，按月計算，本金到期一次償還，並依照原金額續借，

已於 109 年 9 月提前償還。截至 109 年 3 月 31 日止，有效年利率為 1.95%。

7. 信用借款，借款總額度 60,000 仟元，已全數動用，借款期間自 108 年 4 月 30 日至 111 年 4 月 30 日。自借款日起，利息依借款餘額及授信約定利率，按月計算，本金到期一次償還。截至 110 年 3 月 31 日暨 109 年 12 月 31 日及 3 月 31 日止，有效年利率分別為 1.45%、1.45% 及 1.95%。其財務比率限制與向台北富邦銀行等銀行團(3)借款相同。

(四) 長期應付票券

	110年3月31日	109年12月31日	109年3月31日
玉山聯貸案—保證發行 商業本票	\$ 1,250,000	\$ -	\$ -
減：未攤銷折價 (帳列預付款項)	( <u>1,364</u> )	<u>-</u>	<u>-</u>
	<u>\$ 1,248,636</u>	<u>\$ -</u>	<u>\$ -</u>

合併公司於 110 年 1 月 18 日與玉山銀行等銀行團簽訂聯合授信合約，該聯貸案甲項授信額度為 625,000 仟元，乙項及丙項授信額度為合計不超過 1,250,000 仟元，需於簽約日起三個月內申請首次動用，逾期未動用則以簽約後滿三個月之日為首次動用日。其中，甲項授信得自首次動用日起三年內循環動用，自首次動用日起算屆滿二十四個月之日為第一期，嗣後以每六個月為一期，共分三期遞減額度，其中第一期及第二期各遞減 20%，第三期遞減 60%，並於借款天期屆滿日到期一次清償本金；乙項授信得自首次動用日起三年內循環動用，並於借款天期屆滿日到期一次清償本金；丙項授信得自首次動用日起三年內循環使用授信保證額度，由合併公司發行商業本票（帳列長期應付票券），並於各商業本票到期日如期按票面金額履行付款義務。該聯貸案財務比率限制與向台北富邦銀行等銀行團(3)借款相同。

玉山聯貸案—保證發行商業本票係合併公司以該聯貸案之丙項所發行，合約承銷期間為 5 年，惟不得超逾授信期間。截至 110 年 3 月 31 日，有效年利率為 1.138%。

十八、應付票據及應付帳款

	<u>110年3月31日</u>	<u>109年12月31日</u>	<u>109年3月31日</u>
<u>應付票據</u>			
非因營業而發生	\$ <u>          -</u>	\$ <u>          -</u>	\$ <u>      837</u>
<u>應付帳款</u>			
因營業而發生	\$ <u>4,655,921</u>	\$ <u>3,841,374</u>	\$ <u>4,515,702</u>

十九、其他負債

	<u>110年3月31日</u>	<u>109年12月31日</u>	<u>109年3月31日</u>
<u>流    動</u>			
其他應付款			
應付設備款	\$ 187,493	\$ 196,191	\$ 131,564
應付修繕費	231,175	231,202	193,977
應付薪資及獎金	434,341	659,077	302,243
應付加工費	232,034	121,768	117,451
應付佣金	111,322	100,190	90,665
應付退休金	1,618	74,767	62,751
應付耗材	53,994	48,697	39,853
應付利息	5,599	8,692	14,770
應付賠償款	212,561	215,992	-
其    他	253,926	374,286	336,873
	\$ <u>1,724,063</u>	\$ <u>2,030,862</u>	\$ <u>1,290,147</u>
其他負債			
其    他	\$ <u>66,664</u>	\$ <u>75,300</u>	\$ <u>76,440</u>
<u>非  流  動</u>			
其他負債			
存入保證金	\$ 73,993	\$ 75,534	\$ 81,645
其    他	-	-	4,845
	\$ <u>73,993</u>	\$ <u>75,534</u>	\$ <u>86,490</u>

二十、負債準備

	<u>110年3月31日</u>	<u>109年12月31日</u>	<u>109年3月31日</u>
<u>流    動</u>			
退貨及折讓	\$ <u>203,681</u>	\$ <u>156,064</u>	\$ <u>157,222</u>

退貨及折讓之負債準備係依歷史經驗、管理階層之判斷及其他已知原因估計可能發生之產品退回及折讓，並於相關產品出售當年度認列為營業收入之減項。

## 二一、退職後福利計畫

110年及109年1月1日至3月31日認列之確定福利計畫相關退休金費用係以109年及108年12月31日精算決定之退休金成本率計算，金額分別為477仟元及664仟元。

## 二二、權益

### (一) 股本

#### 普通股

	110年3月31日	109年12月31日	109年3月31日
額定股數(仟股)	<u>650,000</u>	<u>650,000</u>	<u>650,000</u>
額定股本	<u>\$ 6,500,000</u>	<u>\$ 6,500,000</u>	<u>\$ 6,500,000</u>
已發行且已收足股款之股數 (仟股)	<u>546,488</u>	<u>546,488</u>	<u>546,488</u>
已發行股本	<u>\$ 5,464,879</u>	<u>\$ 5,464,879</u>	<u>\$ 5,464,879</u>

額定股本中供員工認股權憑證所保留之股本為40,000仟股。

### (二) 資本公積

	110年3月31日	109年12月31日	109年3月31日
<u>得用以彌補虧損、發放現金或撥充股本(1)</u>			
股票發行溢價	\$ 1,241,859	\$ 1,241,859	\$ 1,241,859
庫藏股票交易	76,229	76,229	76,229
公司債轉換溢價	141,359	141,359	141,359
公司債放棄債息	11,715	11,715	11,715
受贈資產	71	71	71
	<u>\$ 1,471,233</u>	<u>\$ 1,471,233</u>	<u>\$ 1,471,233</u>

1. 此類資本公積得用以彌補虧損，亦得於公司無虧損時，用以發放現金或撥充股本，惟撥充股本時每年以實收股本之一定比率為限。

### (三) 保留盈餘及股利政策

依本公司章程之盈餘分派政策規定，年度決算如有盈餘，依法繳納稅捐，彌補累積虧損後，再提10%為法定盈餘公積，其餘再依法令規定提列或迴轉特別盈餘公積；如尚有餘額，併同累積未分配盈餘，由董事會擬具盈餘分配議案，提請股東會決議分派股東股息

紅利。本公司章程規定之員工及董事酬勞分配政策，參閱附註二三  
(八)員工酬勞及董事酬勞。

本公司股利政策係考量中長期營運成長及投資計劃，並在兼顧財務結構健全目標下，由董事會擬訂盈餘分配案，分配股利種類將視未來資金需求及股本稀釋程度，適度採股票股利或現金股利方式發放，其中現金股利不低於當年度分配總額之10%。

法定盈餘公積應提撥至其餘額達公司實收股本總額時為止。法定盈餘公積得用以彌補虧損。公司無虧損時，法定盈餘公積超過實收股本總額25%之部分除得撥充股本外，尚得以現金分配。

本公司依金管證發字第1010012865號函、金管證發字第1010047490號函、金管證發字第1030006415號及「採用國際財務報導準則(IFRSs)後，提列特別盈餘公積之適用疑義問答」等規定提列及迴轉特別盈餘公積。

本公司於110年3月22日舉行董事會決議通過109年度盈餘分配案，於109年6月9日舉行股東常會決議通過108年度以未分配盈餘彌補虧損。

	109年度
法定盈餘公積	<u>\$ 167,997</u>
現金股利	<u>\$ 546,488</u>
資本公積配發現金	<u>\$ 273,244</u>
每股現金股利(元)	\$ 1.5

有關109年之盈餘分配案尚待預計於110年6月10日召開之股東常會決議。

#### (四) 其他權益項目

##### 1. 國外營運機構財務報表換算之兌換差額

	110年1月1日 至3月31日	109年1月1日 至3月31日
期初餘額	<u>(\$ 12,702)</u>	<u>(\$ 65,344)</u>
當期產生		
國外營運機構之 換算差額	<u>( 17,770)</u>	<u>( 11,679)</u>
本期其他綜合損益	<u>( 17,770)</u>	<u>( 11,679)</u>
期末餘額	<u>(\$ 30,472)</u>	<u>(\$ 77,023)</u>

2. 透過其他綜合損益按公允價值衡量之金融資產未實現評價損益

	110年1月1日 至3月31日	109年1月1日 至3月31日
期初餘額	<u>(\$ 10,570)</u>	<u>(\$ 570)</u>
期末餘額	<u>(\$ 10,570)</u>	<u>(\$ 570)</u>

3. 不動產重估增值

	110年1月1日 至3月31日	109年1月1日 至3月31日
期初餘額	<u>\$ 295,781</u>	<u>\$ 295,781</u>
期末餘額	<u>\$ 295,781</u>	<u>\$ 295,781</u>

(五) 庫藏股票

	子 公 司 持 有 母 公 司 股 票 ( 仟 股 )	合 計 ( 仟 股 )
109年1月1日股數	<u>5,724</u>	<u>5,724</u>
109年3月31日股數	<u>5,724</u>	<u>5,724</u>
110年1月1日股數	<u>5,724</u>	<u>5,724</u>
110年3月31日股數	<u>5,724</u>	<u>5,724</u>

子公司於資產負債表日持有本公司股票，相關資訊如下：

子 公 司 名 稱	持 有 股 數 ( 仟 股 )	帳 面 金 額	市 價
<u>110年3月31日</u>			
金相投資股份有限公司	5,724	<u>\$ 321,675</u>	<u>\$ 321,675</u>
<u>109年12月31日</u>			
金相投資股份有限公司	5,724	<u>\$ 289,049</u>	<u>\$ 289,049</u>
<u>109年3月31日</u>			
金相投資股份有限公司	5,724	<u>\$ 138,801</u>	<u>\$ 138,801</u>

本公司持有之庫藏股票，依證券交易法規定不得質押，亦不得享有股利之分派及表決權等權利。子公司持有本公司股票視同庫藏股票處理，除不得參與本公司之現金增資及無表決權外，其餘與一般股東權利相同。

### 二三、繼續營業單位淨利

#### (一) 其他收益及(費損)淨額

	110年1月1日 至3月31日	109年1月1日 至3月31日
其他收益	\$ 25,870	\$ 24,374
其他費損	( 16,889)	( 39,297)
	<u>\$ 8,981</u>	<u>(\$ 14,923)</u>

#### (二) 利息收入

	110年1月1日 至3月31日	109年1月1日 至3月31日
銀行存款	\$ 3,991	\$ 8,245

#### (三) 其他收入

	110年1月1日 至3月31日	109年1月1日 至3月31日
租賃收入	\$ 2,914	\$ 1,828
其他	17,554	27,780
	<u>\$ 20,468</u>	<u>\$ 29,608</u>

#### (四) 其他利益及(損失)

	110年1月1日 至3月31日	109年1月1日 至3月31日
處分金融資產利益		
按攤銷後成本衡量之金 融資產	\$ -	\$ 43
金融資產及金融負債損失		
強制透過損益按公允價 值衡量之金融資產及 金融負債	( 11,821)	( 27,596)
淨外幣兌換利益	13,013	80,896
處分不動產、廠房及設備損失	( 11,585)	( 20,532)
其他	( 60)	-
	<u>(\$ 10,453)</u>	<u>\$ 32,811</u>

(五) 財務成本

	110年1月1日 至3月31日	109年1月1日 至3月31日
銀行借款利息	\$ 24,093	\$ 49,414
租賃負債之利息	330	605
其他利息費用	52	609
減：列入符合要件資產成本之 金額	( <u>65</u> )	( <u>25</u> )
	<u>\$ 24,410</u>	<u>\$ 50,603</u>

利息資本化相關資訊如下：

	110年1月1日 至3月31日	109年1月1日 至3月31日
利息資本化金額	\$ 65	\$ 25
利息資本化利率	1.37%	2.31%

(六) 折舊及攤銷

	110年1月1日 至3月31日	109年1月1日 至3月31日
折舊費用依功能別彙總		
營業成本	\$ 162,131	\$ 163,137
營業費用	<u>27,052</u>	<u>25,799</u>
	<u>\$ 189,183</u>	<u>\$ 188,936</u>
攤銷費用依功能別彙總		
營業成本	\$ 2,717	\$ 2,573
營業費用	<u>794</u>	<u>540</u>
	<u>\$ 3,511</u>	<u>\$ 3,113</u>

(七) 員工福利費用

	110年1月1日 至3月31日	109年1月1日 至3月31日
退職後福利(附註二一)		
確定提撥計畫	\$ 17,523	\$ 17,336
確定福利計畫	<u>477</u>	<u>664</u>
	18,000	18,000
離職福利	23	-
其他員工福利	<u>1,184,060</u>	<u>1,045,730</u>
員工福利費用合計	<u>\$ 1,202,083</u>	<u>\$ 1,063,730</u>

(接次頁)

(承前頁)

	110年1月1日 至3月31日	109年1月1日 至3月31日
依功能別彙總		
營業成本	\$ 919,673	\$ 833,346
營業費用	<u>282,410</u>	<u>230,384</u>
	<u>\$ 1,202,083</u>	<u>\$ 1,063,730</u>

(八) 員工酬勞及董事酬勞

本公司依章程規定係按當年度扣除分派員工及董事酬勞前之稅前利益分別按 7% 及不高於 1% 提撥員工酬勞及董事酬勞。109 年 1 月 1 日至 3 月 31 日係依法先行彌補以前年度虧損，剩餘盈餘再估列員工及董事酬勞。

110 年及 109 年 1 月 1 日至 3 月 31 日估列之員工酬勞及董事酬勞如下：

估列比例

	110年1月1日 至3月31日	109年1月1日 至3月31日
員工酬勞	7%	7%
董事酬勞	1%	1%

金 額

	110年1月1日 至3月31日	109年1月1日 至3月31日
員工酬勞	\$ 34,000	\$ 4,700
董事酬勞	<u>6,000</u>	<u>700</u>
	<u>\$ 40,000</u>	<u>\$ 5,400</u>

年度合併財務報告通過發布日後若金額仍有變動，則依會計估計變動處理，於次一年度調整入帳。

本公司於 110 年 3 月 22 日召開董事會，員工酬勞及董事酬勞之實際配發金額與年度合併財務報告之認列金額不同，差異數調整為 110 年度之損益。

	109年度	
	員工酬勞	董事酬勞
董事會決議配發金額	\$146,315	\$ 20,902
年度財務報告認列金額	\$150,408	\$ 21,490

有關本公司董事會決議之員工酬勞及董事酬勞資訊，請至台灣證券交易所「公開資訊觀測站」查詢。

#### (九) 外幣兌換(損)益

	110年1月1日 至3月31日	109年1月1日 至3月31日
外幣兌換利益總額	\$ 147,667	\$ 115,379
外幣兌換損失總額	( 134,654)	( 34,483)
淨利益	\$ 13,013	\$ 80,896

#### 二四、繼續營業單位所得稅

##### (一) 認列於損益之所得稅

所得稅費用之主要組成項目如下：

	110年1月1日 至3月31日	109年1月1日 至3月31日
當期所得稅		
本期產生者	\$ 191,554	\$ 118,219
以前年度之調整	-	( 18,310)
其他	603	2,542
	192,157	102,451
遞延所得稅		
本期產生者	( 8,792)	19,959
認列於損益之所得稅費用	\$ 183,365	\$ 122,410

合併公司適用中華民國所得稅法之個體所適用之稅率為 20%。此外，中國地區子公司所適用之稅率為 25%，其他轄區所產生之稅額係依各相關轄區適用之稅率計算。

##### (二) 所得稅核定情形

本公司之營利事業所得稅申報，截至 107 年度以前之申報案件業經稅捐稽徵機關核定。金相投資公司之營利事業所得稅申報，截至 108 年度以前之申報案件業經稅捐稽徵機關核定。

## 二五、每股盈餘

單位：每股元

	110年1月1日 至3月31日	109年1月1日 至3月31日
基本每股盈餘	<u>\$ 1.10</u>	<u>\$ 0.74</u>
稀釋每股盈餘	<u>\$ 1.09</u>	<u>\$ 0.74</u>

用以計算每股盈餘之盈餘及普通股加權平均股數如下：

### 本期淨利

	110年1月1日 至3月31日	109年1月1日 至3月31日
歸屬於本公司業主之淨利	<u>\$ 595,016</u>	<u>\$ 398,993</u>
用以計算基本暨稀釋每股盈餘 之淨利	<u>\$ 595,016</u>	<u>\$ 398,993</u>

### 股 數

單位：仟股

	110年1月1日 至3月31日	109年1月1日 至3月31日
用以計算基本每股盈餘之普通 股加權平均股數	540,764	540,764
具稀釋作用潛在普通股之影響： 員工酬勞	<u>2,915</u>	<u>223</u>
用以計算稀釋每股盈餘之普通 股加權平均股數	<u>543,679</u>	<u>540,987</u>

若合併公司得選擇以股票或現金發放員工酬勞，則計算稀釋每股盈餘時，假設員工酬勞將採發放股票方式，並於該潛在普通股具有稀釋作用時計入加權平均流通在外股數，以計算稀釋每股盈餘。於次年度決議員工酬勞發放股數前計算稀釋每股盈餘時，亦繼續考量該等潛在普通股之稀釋作用。

## 二六、處分子公司

合併公司於 109 年 8 月 10 日董事會決議辦理 Silver Industrial Limited 清算，Silver Industrial Limited 所營業務為印刷電路板之買賣。合併公司於 109 年 10 月 22 日完成清算程序，並對 Silver Industrial Limited 喪失控制。

### (一) 收取之對價

現金	Silver Industrial Limited
	<u>\$ 24,976</u>

### (二) 對喪失控制之資產及負債之分析

流動資產	Silver Industrial Limited
現金	<u>\$ 24,976</u>
處分之淨資產	<u>\$ 24,976</u>

### (三) 處分子公司之利益

收取之對價	Silver Industrial Limited
處分之淨資產	<u>\$ 24,976</u>
處分利益	<u>( 24,976)</u>
	<u>\$ -</u>

### (四) 處分子公司之淨現金流入

以現金收取之對價	Silver Industrial Limited
減：處分之現金餘額	<u>\$ 24,976</u>
	<u>( 24,976)</u>
	<u>\$ -</u>

## 二七、金融工具

### (一) 公允價值資訊—非按公允價值衡量之金融工具

合併公司管理階層認為非按公允價值衡量之金融資產及金融負債之帳面金額趨近其公允價值，截至 110 年 3 月 31 日暨 109 年 12 月 31 日及 3 月 31 日，其帳面金額與公允價值未有重大差異。

(二) 公允價值資訊－以重複性基礎按公允價值衡量之金融工具

1. 公允價值層級

110年3月31日

	第 1 等 級	第 2 等 級	合 計
<u>透過損益按公允價值衡量之</u>			
<u>金融資產</u>			
非衍生工具			
－國內上市（櫃）及興櫃股票	\$ 3,151	\$ -	\$ 3,151
合 計	\$ 3,151	\$ -	\$ 3,151
<u>透過損益按公允價值衡量之</u>			
<u>金融負債</u>			
衍生工具	\$ -	\$ 40,595	\$ 40,595

109年12月31日

	第 1 等 級	第 2 等 級	合 計
<u>透過損益按公允價值衡量之</u>			
<u>金融資產</u>			
衍生工具	\$ -	\$ 5,205	\$ 5,205
非衍生工具			
－國內上市（櫃）及興櫃股票	2,218	-	2,218
合 計	\$ 2,218	\$ 5,205	\$ 7,423
<u>透過損益按公允價值衡量之</u>			
<u>金融負債</u>			
衍生工具	\$ -	\$ 13,804	\$ 13,804

109年3月31日

	第 1 等 級	第 2 等 級	合 計
<u>透過損益按公允價值衡量之</u>			
<u>金融資產</u>			
衍生工具	\$ -	\$ 4,555	\$ 4,555
非衍生工具			
－國內上市（櫃）及興櫃股票	1,049	-	1,049
－基 金	39,106	-	39,106
合 計	\$ 40,155	\$ 4,555	\$ 44,710

110年及109年1月1日至3月31日無第1等級與第2等級公允價值衡量間移轉之情形。

## 2. 第 2 等級公允價值衡量之評價技術及輸入值

金融工具類別	評價技術及輸入值
衍生工具—遠期外匯合約 及外匯交換合約	現金流量折現法：按期末之可觀察遠期匯率及合約所訂匯率估計未來現金流量，並以可反映各交易對方信用風險之折現率分別折現。
國內未上市（櫃）股票	市場法：使用市場其他可類比資產負債及其他攸關資訊評價。

### (三) 金融工具之種類

	110年3月31日	109年12月31日	109年3月31日
<u>金融資產</u>			
透過損益按公允價值衡量			
強制透過損益按公允價值衡量	\$ 3,151	\$ 7,423	\$ 44,710
按攤銷後成本衡量之金融資產（註 1）	11,449,905	11,373,035	10,859,730
<u>金融負債</u>			
透過損益按公允價值衡量			
持有供交易	40,595	13,804	-
按攤銷後成本衡量（註 2）	11,492,989	11,637,736	13,090,402

註 1：餘額係包含現金及約當現金、原始到期日超過 3 個月之定期存款、應收票據、應收帳款、其他應收款及存出保證金等按攤銷後成本衡量之金融資產。

註 2：餘額係包含短期借款、應付短期票券、應付票據、應付帳款、其他應付款、長期借款（含一年內到期之長期借款）、長期應付票券及存入保證金等按攤銷後成本衡量之金融負債。

### (四) 財務風險管理目的與政策

合併公司主要金融工具包括權益工具投資、應收帳款、應付帳款、借款及租賃負債。合併公司之財務管理部門係為各業務單位提供服務，統籌協調進入國內與國際金融市場操作，藉由依照風險程度與廣度分析暴險之內部風險報告監督及管理合併公司營運有關之

財務風險。該等風險包括市場風險（包含匯率風險、利率風險及其他價格風險）、信用風險及流動性風險。

合併公司透過衍生金融工具規避暴險，以減輕該等風險之影響。衍生金融工具之運用受合併公司董事會通過之政策所規範，其為匯率風險、利率風險、信用風險、衍生金融工具與非衍生金融工具之運用以及剩餘流動資金之投資書面原則。內部稽核人員持續地針對政策之遵循與暴險額度進行複核。合併公司並未以投機目的而進行金融工具（包括衍生金融工具）之交易。

財務管理部門每季對合併公司之風險管理委員會提出報告，該委員會係為專責監督風險與落實政策以減輕暴險之獨立組織。

#### 1. 市場風險

合併公司之營運活動使合併公司承擔之主要財務風險為外幣匯率變動風險（參閱下述(1)）以及利率變動風險（參閱下述(2)）。合併公司從事各式衍生金融工具以管理所承擔之外幣匯率及利率風險，包括以遠期外匯及外匯交換合約規避因出口銷售而產生之匯率風險。

合併公司有關金融工具市場風險之暴險及其對該等暴險之管理與衡量方式並無改變。

##### (1) 匯率風險

本公司之數個子公司從事外幣計價之銷貨與進貨交易，因而使合併公司產生匯率變動暴險。合併公司之銷售額中約有 98.30% 非以發生交易集團個體之功能性貨幣計價，而成本金額中約有 37.83% 非以發生交易集團個體之功能性貨幣計價。合併公司匯率暴險之管理係於政策許可之範圍內，利用遠期外匯合約管理風險。

合併公司於資產負債表日非功能性貨幣計價之貨幣性資產與貨幣性負債帳面金額（包含合併財務報表中已沖銷之非功能性貨幣計價之貨幣性項目），參閱附註三一。

## 敏感度分析

合併公司主要受到美元及日圓匯率波動之影響。

下表詳細說明當新台幣、美元及人民幣（功能性貨幣）對各攸關外幣之匯率增加及減少 2% 時，合併公司之敏感度分析。2% 係為集團內部向主要管理階層報告匯率風險時所使用之敏感度比率，亦代表管理階層對外幣匯率之合理可能變動範圍之評估。敏感度分析僅包括流通在外之外幣貨幣性項目及指定為現金流量避險之遠期外匯合約，並將其期末之換算以匯率變動 2% 予以調整。下表之正數係表示當新台幣相對於各相關貨幣升值 2% 時，將使稅前淨利減少之金額；當新台幣相對於各相關外幣貶值 2% 時，其對稅前淨利之影響將為同金額之負數。

	美 元 之 影 響		日 圓 之 影 響	
	110年1月1日 至3月31日	109年1月1日 至3月31日	110年1月1日 至3月31日	109年1月1日 至3月31日
損 益	(\$90,930) (i)	(\$101,462) (i)	\$ 28 (ii)	\$ 26 (ii)

- (i) 主要源自於合併公司於資產負債表日尚流通在外且未進行現金流量避險之美元貨幣計價應收、應付款項及借款。
- (ii) 主要源自於合併公司於資產負債表日尚流通在外且未進行現金流量避險之日圓貨幣計價應付款項。

合併公司於本期對匯率敏感度下降，主係子公司美元貨幣計價之銀行借款增加，導致合併公司以美元計價之淨資產餘額減少。

## (2) 利率風險

因合併公司內之個體同時以固定及浮動利率借入資金，因而產生利率暴險。合併公司藉由維持一適當之固定及浮動利率組合，以及使用利率交換合約與遠期利率合約來管理利率風險。合併公司定期評估避險活動，使其與利

率觀點及既定之風險偏好一致，以確保採用最符合成本效益之避險策略。

合併公司於資產負債表日受利率暴險之金融資產及金融負債帳面金額如下：

	110年3月31日	109年12月31日	109年3月31日
具公允價值利率風險			
－金融負債	\$ 35,720	\$ 43,598	\$ 70,005
具現金流量利率風險			
－金融資產	4,179,838	4,408,359	3,772,521
－金融負債	5,039,012	5,689,966	7,202,071

### 敏感度分析

下列敏感度分析係依衍生及非衍生工具於資產負債表日之利率暴險而決定。對於浮動利率負債，其分析方式係假設資產負債表日流通在外之負債金額於報導期間皆流通在外。集團內部向主要管理階層報告利率時所使用之變動率為利率增加或減少 50 基點，此亦代表管理階層對利率之合理可能變動範圍之評估。

若利率增加／減少 50 基點，在所有其他變數維持不變之情況下，合併公司 110 年及 109 年 1 月 1 日至 3 月 31 日之稅前淨利將分別減少 5,550 仟元及 17,487 仟元，主因為合併公司之活期存款及借款變動利率風險之暴險。

## 2. 信用風險

信用風險係指交易對方拖欠合約義務而造成合併公司財務損失之風險。截至資產負債表日，合併公司可能因交易對方未履行義務及合併公司提供財務保證造成財務損失之最大信用風險暴險主要係來自於合併資產負債表所認列之應收票據及帳款帳面金額。

合併公司採行之政策係僅與信譽卓著之對象進行交易，並於必要情形下取得足額之擔保以減輕因拖欠所產生財務損失之風險。合併公司僅與評等相當於投資等級以上（含）之企業進行交易。該等資訊係由獨立評等機構提供；倘無法取得該等資

訊，合併公司將使用其他公開可取得之財務資訊及彼此交易記錄對主要客戶進行評等。合併公司持續監督信用暴險以及交易對方之信用評等，並將總交易金額分散至各信用評等合格之客戶。

為減輕信用風險，合併公司於資產負債表日會逐一評估應收票據及帳款之可回收金額以確保無法回收之應收票據及帳款已提列適當減損損失。據此，本公司管理階層認為合併公司之信用風險已顯著減少。

合併公司並無對任何單一交易對方或任何一組具相似特性之交易對方有重大的信用暴險。當交易對方互為關係企業時，合併公司將其定義為具相似特性之交易對方。

合併公司之客戶群廣大且相互無關聯，故信用風險之集中度不高。

### 3. 流動性風險

合併公司係透過管理及維持足夠部位之現金及約當現金以支應集團營運並減輕現金流量波動之影響。合併公司管理階層監督銀行融資額度使用狀況並確保借款合同條款之遵循。

銀行借款對合併公司而言係為一項重要流動性來源。合併公司未動用之融資額度，參閱下列(2)融資額度之說明。

#### (1) 非衍生金融負債之流動性及利率風險表

非衍生金融負債剩餘合約到期分析係依合併公司最早可能被要求還款之日期，按金融負債未折現現金流量（包含本金及估計利息）編製。因此，合併公司可被要求立即還款之銀行借款，係列於下表最早之期間內，不考慮銀行立即執行該權利之機率；其他非衍生金融負債到期分析係依照約定之還款日編製。

以浮動利率支付之利息現金流量，其未折現之利息金額係依據資產負債表日殖利率曲線推導而得。

110年3月31日

	要求即付或				
	短於1個月	1~3個月	3個月~1年	1~5年	5年以上
無附息負債	\$ 165,350	\$3,515,903	\$1,829,739	\$ 430,564	\$ -
租賃負債	1,377	2,759	12,524	19,060	-
浮動利率工具	202,544	323,872	1,225,336	-	-
固定利率工具	-	-	-	3,287,260	-
	<u>\$ 369,271</u>	<u>\$3,842,534</u>	<u>\$3,067,599</u>	<u>\$3,736,884</u>	<u>\$ -</u>

租賃負債到期分析之進一步資訊如下：

	短於1年	1~5年	5~10年	10~15年	15~20年	20年以上
租賃負債	<u>\$ 16,660</u>	<u>\$ 19,060</u>	<u>\$ -</u>	<u>\$ -</u>	<u>\$ -</u>	<u>\$ -</u>

109年12月31日

	要求即付或				
	短於1個月	1~3個月	3個月~1年	1~5年	5年以上
無附息負債	\$ 215,185	\$2,923,331	\$1,532,991	\$ 464,383	\$ -
租賃負債	3,021	4,291	13,165	23,121	-
浮動利率工具	160,917	962,023	1,081,746	-	-
固定利率工具	-	-	-	3,485,280	-
	<u>\$ 379,123</u>	<u>\$3,889,645</u>	<u>\$2,627,902</u>	<u>\$3,972,784</u>	<u>\$ -</u>

租賃負債到期分析之進一步資訊如下：

	短於1年	1~5年	5~10年	10~15年	15~20年	20年以上
租賃負債	<u>\$ 20,477</u>	<u>\$ 23,121</u>	<u>\$ -</u>	<u>\$ -</u>	<u>\$ -</u>	<u>\$ -</u>

109年3月31日

	要求即付或				
	短於1個月	1~3個月	3個月~1年	1~5年	5年以上
無附息負債	\$ 787,773	\$ 3,037,799	\$ 1,540,473	\$ 69,261	\$ -
租賃負債	2,995	6,859	24,284	35,867	-
浮動利率工具	903,165	770,078	2,390,968	-	-
固定利率工具	-	-	652,860	2,485,000	-
	<u>\$ 1,693,933</u>	<u>\$ 3,814,736</u>	<u>\$ 4,608,585</u>	<u>\$ 2,590,128</u>	<u>\$ -</u>

租賃負債到期分析之進一步資訊如下：

	短於1年	1~5年	5~10年	10~15年	15~20年	20年以上
租賃負債	<u>\$ 34,138</u>	<u>\$ 35,867</u>	<u>\$ -</u>	<u>\$ -</u>	<u>\$ -</u>	<u>\$ -</u>

## (2) 融資額度

	110年3月31日	109年12月31日	109年3月31日
無擔保銀行透支額度 (每年重新檢視)			
— 已動用金額	\$ 3,721,153	\$ 4,111,350	\$ 5,318,800
— 未動用金額	5,525,993	4,423,229	2,473,095
	<u>\$ 9,247,146</u>	<u>\$ 8,534,579</u>	<u>\$ 7,791,895</u>
有擔保銀行透支額度			
— 已動用金額	\$ 1,317,859	\$ 1,578,616	\$ 1,883,271
— 未動用金額	1,275,638	1,020,171	449,058
	<u>\$ 2,593,497</u>	<u>\$ 2,598,787</u>	<u>\$ 2,332,329</u>

## (五) 金融資產移轉資訊

合併公司期末尚未到期之應收帳款進行讓售之相關資訊如下：

109年3月31日

交易對象	讓售金額	尚可預支金額	已預支金額	已預支金額 年利率(%)	額 (美金仟元)
玉山銀行	<u>\$ 549,462</u>	<u>\$ 494,515</u>	<u>\$ -</u>	-	USD 24,000

上述額度可循環使用。

依讓售合約之約定，因商業糾紛（如銷貨退回或折讓等）而產生之損失由合併公司承擔，因信用風險而產生之損失則由該等銀行承擔。合併公司於109年3月31日業已提供本票美金2,400仟元予該等銀行收執。

## 二八、關係人交易

本公司及子公司（係本公司之關係人）間之交易、帳戶餘額、收益及費損於合併時全數予以銷除，故未揭露於本附註。

### 主要管理階層薪酬

	110年1月1日 至3月31日	109年1月1日 至3月31日
短期員工福利	\$ 15,935	\$ 10,359
退職後福利	351	351
	<u>\$ 16,286</u>	<u>\$ 10,710</u>

董事及其他主要管理階層之薪酬係由薪酬委員會依照個人績效及市場趨勢決定。

## 二九、質抵押之資產

下列資產業經提供為融資借款之擔保品及進口原物料之關稅擔保：

	110年3月31日	109年12月31日	109年3月31日
土地	\$ 648,300	\$ 648,300	\$ 648,300
使用權資產	121,582	123,146	123,103
建築物—淨額	654,995	673,387	717,319
	<u>\$ 1,424,877</u>	<u>\$ 1,444,833</u>	<u>\$ 1,488,722</u>

## 三十、重大或有事項

合併公司因購買原料及機器設備已開立未使用信用狀金額列示如下（以外幣仟元表示）：

幣別	110年3月31日	109年12月31日	109年3月31日
USD	\$ -	\$ -	\$ 89
JPY	5,260	4,830	9,890
EUR	194	135	689

## 三一、具重大影響之外幣資產及負債資訊

以下資訊係按合併公司各個體功能性貨幣以外之外幣彙總表達，所揭露之匯率係指該等外幣換算至功能性貨幣之匯率。具重大影響之外幣資產及負債如下：

110年3月31日

外幣資產	外幣	匯率	帳面金額
貨幣性項目			
美元	\$ 305,840	28.535 (美元：新台幣)	\$ 8,727,144
美元	157,933	6.5713 (美元：人民幣)	4,506,618
人民幣	38,981	4.344 (人民幣：新台幣)	169,333
歐元	1,813	33.48 (歐元：新台幣)	60,699
歐元	2,240	7.7072 (歐元：人民幣)	74,995
日圓	4,300	0.2577 (日圓：新台幣)	1,108
			<u>\$ 13,539,897</u>

(接次頁)

(承前頁)

	外	幣	匯	率	帳	面	金	額
<u>外幣負債</u>								
<u>貨幣性項目</u>								
美 元	\$	186,773		28.535 (美元：新台幣)	\$		5,329,568	
美 元		117,669		6.5713 (美元：人民幣)			3,357,685	
歐 元		1,552		33.48 (歐元：新台幣)			51,961	
歐 元		330		7.7072 (歐元：人民幣)			11,048	
日 圓		5,400		0.2577 (日圓：新台幣)			1,392	
日 圓		4,371		0.0593 (日圓：人民幣)			1,126	
							<u>8,752,780</u>	

109年12月31日

	外	幣	匯	率	帳	面	金	額
<u>外幣資產</u>								
<u>貨幣性項目</u>								
美 元	\$	303,902		28.48 (美元：新台幣)	\$		8,655,129	
美 元		156,209		6.8101 (美元：人民幣)			4,448,832	
人 民 幣		38,703		4.377 (人民幣：新台幣)			169,403	
歐 元		696		35.02 (歐元：新台幣)			24,374	
歐 元		813		8.0009 (歐元：人民幣)			28,471	
							<u>13,326,209</u>	

	外	幣	匯	率	帳	面	金	額
<u>外幣負債</u>								
<u>貨幣性項目</u>								
美 元		165,496		28.48 (美元：新台幣)	\$		4,713,326	
美 元		114,831		6.8101 (美元：人民幣)			3,270,387	
歐 元		803		35.02 (歐元：新台幣)			28,121	
歐 元		5		8.0009 (歐元：人民幣)			175	
日 圓		40,910		0.2763 (日圓：新台幣)			11,303	
日 圓		10,300		0.0631 (日圓：人民幣)			2,846	
							<u>8,026,158</u>	

109年3月31日

	外 幣 匯 率		帳 面 金 額
<u>金 融 資 產</u>			
<u>貨幣性項目</u>			
美 元	\$ 290,888	30.225 (美元：新台幣)	\$ 8,792,090
美 元	140,511	7.0851 (美元：人民幣)	4,246,945
人 民 幣	38,317	4.266 (人民幣：新台幣)	163,460
歐 元	760	33.24 (歐元：新台幣)	25,262
歐 元	926	7.7919 (歐元：人民幣)	30,780
			<u>\$ 13,258,537</u>
<u>金 融 負 債</u>			
<u>貨幣性項目</u>			
美 元	164,827	30.225 (美元：新台幣)	\$ 4,981,896
美 元	98,728	7.0851 (美元：人民幣)	2,984,054
歐 元	1,096	33.24 (歐元：新台幣)	36,431
歐 元	33,760	7.7919 (歐元：人民幣)	1,122,182
歐 元	86	1.0998 (歐元：美元)	2,859
日 圓	140	0.0092 (日圓：美元)	39
			<u>\$ 9,127,461</u>

### 三二、附註揭露事項

(一) 重大交易事項及(二)轉投資事業相關資訊：

1. 資金貸與他人：附表一及七。
2. 為他人背書保證：附表二。
3. 期末持有有價證券情形：附表三及八。
4. 累積買進或賣出同一有價證券之金額達新臺幣 3 億元或實收資本額 20% 以上：無。
5. 取得不動產之金額達新臺幣 3 億元或實收資本額 20% 以上：無。
6. 處分不動產之金額達新臺幣 3 億元或實收資本額 20% 以上：無。
7. 與關係人進、銷貨之金額達新臺幣 1 億元或實收資本額 20% 以上：附表四及九。
8. 應收關係人款項達新臺幣 1 億元或實收資本額 20% 以上：附表五及十。
9. 從事衍生工具交易：附註八。

10. 其他：母子公司間及子公司間之業務關係及重要交易往來情形及金額：附表十三。

11. 轉投資公司資訊：附表六。

(三) 大陸投資資訊：

1. 大陸被投資公司名稱、主要營業項目、實收資本額、投資方式、資金匯出入情形、持股比例、投資損益、期末投資帳面價值、已匯回投資損益及赴大陸地區投資限額：附表十一。

2. 與大陸被投資公司直接或間接由第三地區所發生下列之重大交易事項，及其價格、付款條件、未實現損益：附表十二。

3. 與大陸被投資公司直接與間接經由第三地區提供票據背書保證或提供擔保品情形：附表二。

4. 與大陸被投資公司直接與間接經由第三地區提供資金融通情形：附表七。

5. 其他對當期損益或財務狀況有重大影響之交易事項：無。

(四) 主要股東資訊：股權比例達5%以上之股東名稱、持股數額及比例：附表十四。

三三、部門資訊

合併公司主要經營印刷電路板之製造及買賣業務，製造程序相同，市場及銷售方式相似，且營運決策者亦以公司為整體資源配置，故整體公司係屬單一產業部門，故毋需揭露產業別資訊。

金像電子股份有限公司

資金貸與他人

民國 110 年 1 月 1 日至 3 月 31 日

附表一

單位：新台幣仟元、美金  
仟元及人民幣仟元

編號 (註1)	貸出資 之公司	貸與對象	往來科目	是否為 關係人	本 最高餘額	期 末餘額	實 際 支金額	利率區間	資金貸與 性 (註2)	業務往來金額 (註4)	有短期融通資 金必要之原因	提 列 備 抵 呆 帳 金額	擔 保 品 名 稱 價 值	對個別對象 資金貸與限額 (註3)	資 金 貸 與 總 限 額 (註3)
0	金像電子股份有限 公司	蘇州金像電子有限 公司	其他應收款	Y	\$ 513,630 (USD 18,000)	\$ 513,630 (USD 18,000)	\$ 513,630 (USD 18,000)	3%	(1)	\$ 6,974,372	-	\$ -	-	\$ 3,706,254	\$ 3,706,254
		常熟金像科技有限 公司	其他應收款	Y	285,350 (USD 10,000)	285,350 (USD 10,000)	285,350 (USD 10,000)	2.5%	(1)	2,282,340	-	-	-	2,282,340	3,706,254
				Y	153,440 (CNY 35,000)	152,040 (CNY 35,000)	152,040 (CNY 35,000)	4.35%	(1)	2,282,340	-	-	-	2,282,340	3,706,254

註 1：編號欄之填寫方法如下：

- (1) 發行人填 0。
- (2) 被投資公司按公司別由阿拉伯數字 1 開始依序編號。

註 2：資金貸與他人之性質分為下列二種：

- (1) 有業務往來者。
- (2) 有短期融通資金之必要者。

註 3：本公司資金貸與他人之總額不得超過本公司最近期經會計師查核簽證或核閱財務報表（109 年第 4 季）淨值之 40%。

對每一貸與對象之限額依其貸與原因分別訂定如下：

- (1) 因與本公司有業務往來者：個別貸與金額以不超過最近一年度或當年度截至資金貸與時本公司與其進貨或銷貨金額孰高者。
- (2) 因有短期融通資金之必要者：個別貸與金額不得超過本公司最近期經會計師查核簽證或核閱財務報表（109 年第 4 季）淨值之 40%。

註 4：業務往來金額係本公司與蘇州金像電子有限公司及常熟金像科技有限公司最近一年度進貨或銷貨金額孰高者。

金像電子股份有限公司

為他人背書保證

民國 110 年 1 月 1 日至 3 月 31 日

附表二

單位：新台幣仟元、美金仟元、  
人民幣仟元及歐元仟元

編號	背書保證者 公司名稱	被背書保證對象		對單一企業 背書保證限額 (註 1)	本期最高背書 保證餘額	期末背書 保證餘額	實際動支金額	以財產擔保之 背書保證金額	累計背書保證 金額佔最近期 財務報表淨值 之比率(%)	背書保證 最高限額 (註 2)	屬母公司 對子公司 背書保證 (註 3)	屬子公司 對母公司 背書保證 (註 3)	屬大陸 地區背書 保證 (註 3)
		公司名稱	關係										
0	金像電子股份有限 公司	Goldex Holding Limited	本公司直接投資 100%之子公司	\$ 6,949,227	\$ 1,854,775 (USD 65,000)	\$ 1,854,775 (USD 65,000)	\$ 1,027,260 (USD 36,000)	\$ -	20.02	\$ 13,898,454	Y	N	N
				6,949,227	171,850 (EUR 5,000)	167,400 (EUR 5,000)	- (EUR -)	-	1.81	13,898,454	Y	N	N
		Gold Circuit International Limited	透過子公司間接投 資 100%之公司	6,949,227	228,280 (USD 8,000)	228,280 (USD 8,000)	59,924 (USD 2,100)	-	2.46	13,898,454	Y	N	N
		Gold Circuit Enterprise Limited	透過子公司間接投 資 100%之公司	6,949,227	570,700 (USD 20,000)	570,700 (USD 20,000)	61,350 (USD 2,150)	-	6.16	13,898,454	Y	N	N
		蘇州金像電子有限公司	透過子公司間接投 資 100%之公司	6,949,227	818,955 (USD 28,700)	818,955 (USD 28,700)	428,025 (USD 15,000)	-	8.84	13,898,454	Y	N	Y
		常熟金像電子有限公司	透過子公司間接投 資 100%之公司	6,949,227	684,840 (USD 24,000)	684,840 (USD 24,000)	171,210 (USD 6,000)	-	7.39	13,898,454	Y	N	Y
		常熟金像科技有限公司	透過子公司間接投 資 100%之公司	6,949,227	131,520 (CNY 30,000)	131,320 (CNY 30,000)	- (CNY -)	-	1.41	13,898,454	Y	N	Y
				6,949,227	142,675 (USD 5,000)	142,675 (USD 5,000)	142,675 (USD 5,000)	-	1.54	13,898,454	Y	N	Y

註 1：本公司對單一企業背書保證之金額不得超過當期淨值之 75% 為限，110 年 3 月 31 日背書保證最高限額係以本公司最近期經會計師查核或核閱財務報表（109 年第 4 季）淨值之 75% 計算而得。

註 2：本公司對外背書保證總額不得超過當期淨值之 150% 為限，110 年 3 月 31 日背書保證最高限額係以本公司最近期經會計師查核或核閱財務報表（109 年第 4 季）淨值之 150% 計算而得。

註 3：屬上市櫃母公司對子公司背書保證者、屬子公司對上市櫃母公司背書保證者、屬大陸地區背書保證者始須輸入 Y。

金像電子股份有限公司

期末持有有價證券情形

民國 110 年 3 月 31 日

附表三

單位：新台幣仟元

持有之公司	有價證券種類及名稱	與有價證券發行人之關係	帳列科目	期股數	帳面金額		持股比例%	公允價值	備註
					帳面金額	公允價值			
金像電子股份有限公司	股票								
"	訊憶科技股份有限公司	—	透過其他綜合損益按公允價值衡量之金融資產—非流動	267,857	\$ -	1.984	\$ -		
"	冠銓科技實業股份有限公司	—	透過其他綜合損益按公允價值衡量之金融資產—非流動	1,000,000	-	10.290	-		
					\$ -		\$ -		
"	金相投資股份有限公司	子公司	採權益法之長期股權投資	19,999,400	\$ 26,868	99.997	\$ 26,868		
"	Goldex Holding Limited	子公司	採權益法之長期股權投資	196,910,000	3,035,268	100.000	3,035,268		
					\$ 3,062,136		\$ 3,062,136		

金像電子股份有限公司

與關係人進、銷貨之金額達新台幣1億元或實收資本額20%以上

民國110年1月1日至3月31日

附表四

單位：新台幣仟元

進(銷)貨之公司	交易對象	關係	交易情形				交易條件與一般交易不同之情形及原因		應收(付)票據、帳款		備註
			進(銷)貨	金額	佔總進(銷)貨之比率%	授信期間	單價	授信期間	餘額	佔總應收(付)票據、帳款之比率%	
金像電子股份有限公司	蘇州金像電子有限公司	透過子公司間接投資100%之公司	進貨	\$ 1,824,454	36	月結3個月	-	-	(\$ 2,053,410)	( 41)	
金像電子股份有限公司	常熟金像電子有限公司	透過子公司間接投資100%之公司	進貨	1,245,237	25	月結4個月	-	-	( 1,273,355)	( 25)	
金像電子股份有限公司	常熟金像科技有限公司	透過子公司間接投資100%之公司	進貨	598,318	12	月結3個月	-	-	( 402,967)	( 8)	

金像電子股份有限公司

應收關係人款項達新台幣 1 億元或實收資本額 20% 以上

民國 110 年 3 月 31 日

附表五

單位：新台幣仟元

帳列應收款項之公司	交易對象	關係	應收關係人款項餘額	週轉率 (註 1)	逾期應收關係人款項		應收關係人款項 收回金額	提列 損失	備抵 金額
					金額	處理方式			
金像電子股份有限公司	蘇州金像電子有限公司	透過子公司間接投資 100% 之公司	應收帳款 \$ 8,592	5.03	\$ -	-	\$ 369	\$ -	-
金像電子股份有限公司	蘇州金像電子有限公司	透過子公司間接投資 100% 之公司	其他應收款 542,503	-	-	-	76	-	-
金像電子股份有限公司	常熟金像科技有限公司	透過子公司間接投資 100% 之公司	應收帳款 169	0.90	-	-	60	-	-
金像電子股份有限公司	常熟金像科技有限公司	透過子公司間接投資 100% 之公司	其他應收款 451,637	-	-	-	1,572	-	-

註 1：其他應收關係人款不計算週轉天數。

金像電子股份有限公司  
轉投資公司名稱、所在地區…等相關資訊  
民國 110 年 1 月 1 日至 3 月 31 日

附表六

單位：新台幣仟元

投資公司名稱	轉投資公司名稱	所 在 地 區	主 要 營 業 項 目	原 始 投 資 金 額		期 末 持 有		帳 面 金 額	轉 投 資 公 司 本 期 ( 損 ) 益	本 期 認 列 之 投 資 ( 損 ) 益 ( 註 1 )	備 註
				本 期 期 末	上 期 期 末	股 數	比 率 %				
金像電子股份有限公司	金相投資股份有限公司	新北市淡水區中正路 149 之 1 號	一般投資	\$ 199,994	\$ 199,994	19,999,400	99.997	\$ 26,868	\$ 33,559	\$ 934	(註 2)
"	Goldex Holding Limited	Trust Net Chambers Lotemau Centre, P.O. Box 1225, Apia, Samoa	"	6,271,398	6,271,398	196,910,000	100.000	3,035,268	491,872	451,037	
Goldex Holding Limited	Gold Circuit International Limited	P.O. Box 362, Road Town, Tortola, Virgin islands, British	"	3,239,310	3,239,310	98,000,000	100.000	1,624,495	300,662	285,984	
"	Gold Circuit Enterprise Limited	Turst Net Chambers Lotemau Centre, P.O.Box 1225, Apia, Samoa	"	2,670,554	2,670,554	93,010,000	100.000	1,328,752	193,473	167,316	
Gold Circuit International Limited	蘇州金像電子有限公司	江蘇省蘇州市蘇州新區金楓路 238 號	設計生產銷售多層印刷電路板	3,239,310	3,239,310	98,000,000	100.000	1,769,429	301,238	286,560	
Gold Circuit Enterprise Limited	常熟金像電子有限公司	江蘇省常熟東南經濟開發區久隆路 9 號	"	959,724	959,724	30,010,000	100.000	2,327,895	111,748	108,671	
"	常熟金像科技有限公司	江蘇省常熟高新技術產業開發區東南大道 816 號	"	980,105	980,105	33,000,000	100.000	( 912,346 )	82,067	58,987	

註 1：本期認列之投資（損）益業已考量轉投資公司間未（已）實現銷貨毛損之影響數。

註 2：本期認列金相投資股份有限公司之投資利益 934 仟元，係包括依權益法認列之投資利益 33,559 仟元，及依「庫藏股票會計處理準則」迴轉金相投資股份有限公司因持有本公司股票產生之金融資產評價利益 32,625 仟元。

金像電子股份有限公司  
轉投資公司資金貸與他人  
民國 110 年 1 月 1 日至 3 月 31 日

附表七

單位：新台幣仟元、美金  
仟元及人民幣仟元

編號	貸出資金之公司	貸與對象	往來項目	本最高餘額		期末餘額		實際利率區間 (註 3)	資金貸與 性質 (註 1)	業務往來金額	有短期融通資 金必要之原因	提列備抵 呆帳金額	擔保品		對個別對象 資金貸與總額 (註 2)	資金貸與 總額 (註 2)
				最高餘額	期末餘額	名稱	價值									
1	Goldex Holding Limited	常熟金像科技有限公司	其他應收款	\$ 599,235 (USD 21,000)	\$ 599,235 (USD 21,000)	\$ 599,235 (USD 21,000)	1.185%~1.722%	(2)	\$ -	營運週轉	\$ -	-	\$ -	\$ 8,215,644	\$ 8,215,644	
		常熟金像電子有限公司	其他應收款	256,815 (USD 9,000)	256,815 (USD 9,000)	256,815 (USD 9,000)	1.189%~1.718%	(2)	-	營運週轉	-	-	-	8,215,644	8,215,644	
		蘇州金像電子有限公司	其他應收款	285,350 (USD 10,000)	285,350 (USD 10,000)	142,675 (USD 5,000)	1.184%~1.232%	(2)	-	營運週轉	-	-	-	8,215,644	8,215,644	
		Gold Circuit International Limited	其他應收款	85,605 (USD 3,000)	85,605 (USD 3,000)	85,605 (USD 3,000)	1.690%~1.719%	(2)	-	營運週轉	-	-	-	8,215,644	8,215,644	
		Gold Circuit Enterprise Limited	其他應收款	28,535 (USD 1,000)	28,535 (USD 1,000)	28,535 (USD 1,000)	1.690%~1.719%	(2)	-	營運週轉	-	-	-	8,215,644	8,215,644	
2	常熟金像電子有限公司	常熟金像科技有限公司	其他應收款	876,800 (CNY 200,000)	868,800 (CNY 200,000)	803,640 (CNY 185,000)	3.7%~4.35%	(2)	19,409	營運週轉	-	-	-	3,326,781	3,326,781	

註 1：資金貸與他人之性質分為下列二種：

- (1) 有業務往來者。
- (2) 有短期融通資金之必要者。

註 2：轉投資公司 (Goldex Holding Limited 及 Gold Circuit Enterprise Limited 除外) 個別貸與金額及資金貸與總額不得超過轉投資公司最近期經會計師查核簽證或核閱財務報表 (109 年第 4 季) 淨值之 150%；Goldex Holding Limited 及 Gold Circuit Enterprise Limited 個別貸與金額及資金貸與總額不得超過轉投資公司最近期經會計師查核簽證或核閱財務報表 (109 年第 4 季) 淨值之 300%。

大陸子公司個別貸與金額及資金貸與總額不得超過轉投資公司最近期經會計師查核簽證或核閱財務報表 (109 年第 4 季) 淨值之 150%。

註 3：係 110 年 1 月 1 日至 3 月 31 日資金貸與之利率區間。

金像電子股份有限公司  
轉投資公司期末持有有價證券情形  
民國 110 年 3 月 31 日

附表八

單位：新台幣仟元

持 有 之 公 司	有 價 證 券 種 類 及 名 稱	與 有 價 證 券 發 行 人 係 關 之	帳 列 科 目	期 末				備 註
				股 數	帳 面 金 額	持 股 比 例 %	公 允 價 值	
金相投資股份有限公司	股 票							
"	利奇機械工業股份有限公司	—	透過損益按公允價值衡量 之金融資產－流動	155,595	\$ 3,151	0.068	\$ 3,151	
"	金像電子股份有限公司	為金相投資股份有限公司 持股 99.997%之母公司	透過損益按公允價值衡量 之金融資產－流動	5,723,750	<u>321,675</u>	1.058	<u>321,675</u>	
					<u>\$ 324,826</u>		<u>\$ 324,826</u>	

金像電子股份有限公司

轉投資公司與關係人進、銷貨之金額達新台幣1億元或實收資本額20%以上

民國110年1月1日至3月31日

附表九

單位：新台幣仟元

進(銷)貨之公司	交易對象	關係	交易情形				交易條件與一般交易不同之情形及原因		應收(付)票據、帳款		備註
			進(銷)貨金額	佔總進(銷)貨之比率%	授信期間	單價	授信期間	餘額	佔總應收(付)票據、帳款之比率%		
蘇州金像電子有限公司	金像電子股份有限公司	最終母公司	銷貨	(\$ 1,824,454)	( 89)	月結3個月	-	-	\$ 2,053,410	84	
常熟金像電子有限公司	金像電子股份有限公司	最終母公司	銷貨	( 1,245,237)	( 91)	月結4個月	-	-	1,273,355	84	
常熟金像科技有限公司	金像電子股份有限公司	最終母公司	銷貨	( 598,318)	( 94)	月結3個月	-	-	402,967	75	

金像電子股份有限公司

轉投資公司應收關係人款項達新台幣 1 億元或實收資本額 20% 以上

民國 110 年 3 月 31 日

附表十

單位：新台幣仟元

帳列應收款項之公司	交易對象	關係	應收關係人款項餘額	週轉率 (註 1)	逾期應收關係人款項		應收關係人後項收回金額	提列損失金額	抵額
					金額	處理方式			
蘇州金像電子有限公司	金像電子股份有限公司	最終母公司	應收帳款 \$ 2,053,410	3.67	\$ -	-	\$ 568,353	\$ -	-
常熟金像電子有限公司	金像電子股份有限公司	最終母公司	應收帳款 1,273,355	4.00	-	-	434,044	-	-
常熟金像科技有限公司	金像電子股份有限公司	最終母公司	應收帳款 402,967	5.89	-	-	182,073	-	-
Goldex Holding Limited	蘇州金像電子有限公司	透過子公司間接投資 100% 之公司	其他應收款 142,924	-	-	-	-	-	-
Goldex Holding Limited	常熟金像電子有限公司	透過子公司間接投資 100% 之公司	其他應收款 257,378	-	-	-	-	-	-
Goldex Holding Limited	常熟金像科技有限公司	透過子公司間接投資 100% 之公司	其他應收款 600,444	-	-	-	-	-	-
常熟金像電子有限公司	常熟金像科技有限公司	聯屬企業	應收帳款 3,845	4.26	-	-	1,144	-	-
常熟金像電子有限公司	常熟金像科技有限公司	聯屬企業	其他應收款 818,178	-	-	-	-	-	-

註 1：其他應收關係人款不計算週轉天數。

金像電子股份有限公司  
大陸投資資訊  
民國 110 年 1 月 1 日至 3 月 31 日

附表十一

單位：新台幣仟元及美金仟元

大陸被投資公司名稱	主要營業項目	實收資本額	投資方式 (註 1)	本 期 期 初 自 台 灣 匯 出 累 積 投 資 金 額	本 期 匯 出 或 收 回 投 資 金 額		本 期 期 末 自 台 灣 匯 出 累 積 投 資 金 額	被 投 資 公 司 本 期 損 益	本 公 司 直 接 或 間 接 投 資 之 持 股 比 例 %	本 期 認 列 投 資 損 益 (註 2)	期 末 投 資 帳 面 價 值	截 至 本 期 止 已 匯 回 台 灣 之 投 資 收 益
					匯 出	收 回						
蘇州金像電子有限公司	設計生產銷售多層印刷電 路板	\$ 3,239,310	2	\$ 3,239,310	\$ -	\$ -	\$ 3,239,310	\$ 301,238	100	2.(2) \$ 286,560	\$ 1,769,429	\$ -
常熟金像電子有限公司	設計生產銷售多層印刷電 路板	959,724	2	959,724	-	-	959,724	111,748	100	2.(2) 108,671	2,327,895	-
常熟金像科技有限公司	設計生產銷售多層印刷電 路板	980,105	3	980,105	-	-	980,105	82,067	100	2.(2) 58,987	( 912,346 )	-

本 期 期 末 累 計 自 台 灣 匯 出 赴 大 陸 地 區 投 資 金 額	經 濟 部 投 審 會 核 准 投 資 金 額	依 經 濟 部 投 審 會 規 定 赴 大 陸 地 區 投 資 限 額 (註 4)
\$ 5,179,139 (USD 161,010)	\$ 4,594,420 (USD 161,010)	\$ -

註 1：投資方式區分為下列四種，標示種類別即可：

1. 經由第三地區匯款投資大陸公司
2. 透過第三地區投資設立公司再投資大陸公司
3. 透過轉投資第三地區現有公司再投資大陸公司
4. 其他方式 EX：委託投資

註 2：本期認列投資損益欄中：

1. 若屬籌備中，尚無投資損益者，應予註明
2. 投資損益認列基礎分為下列三種，應予註明
  - (1) 經與中華民國會計師事務所所有合作關係之國際性會計師事務所核閱簽證之財務報表
  - (2) 經台灣母公司簽證會計師查核簽證之財務報表
  - (3) 其 他

註 3：本表相關數字應以新台幣列示。

註 4：本公司已於 108 年 9 月 9 日經經濟部工業局核發符合營運總部營運範圍證明文件，故不受經濟部投審會規定赴大陸地區投資限額之限制。

金像電子股份有限公司

與大陸被投資公司直接或間接經由第三地區所發生之重大交易事項

民國 110 年 1 月 1 日至 3 月 31 日

附表十二

單位：新台幣仟元

關 係 人 名 稱	本 公 司 與 關 係 人 係 之 關	交 易 類 型	金 額	交 易 條 件			應 收 ( 付 ) 票 據 、 帳 款		未 實 現 損 ( 益 )
				交 易 價 格	付 款 條 件	與 一 般 交 易 之 比 較	餘 額	百 分 比 ( % )	
蘇州金像電子有限公司	透過子公司間接投資 100% 之公司	進 貨	\$ 1,824,454	\$ 1,824,454	一 般	類 似	(\$ 2,053,410)	84	\$ 14,678
"	"	銷 貨	7,351	7,351	一 般	類 似	8,592		
"	"	代購消耗品	12,744	12,744	一 般	類 似	14,447		
常熟金像電子有限公司	透過子公司間接投資 100% 之公司	進 貨	1,245,237	1,245,237	一 般	類 似	( 1,273,355)	84	3,077
"	"	銷 貨	892	892	一 般	類 似	948		
"	"	代購消耗品	2,160	2,160	一 般	類 似	4,091		
常熟金像科技有限公司	透過子公司間接投資 100% 之公司	進 貨	598,318	598,318	一 般	類 似	( 402,967)	75	23,080
"	"	銷 貨	167	167	一 般	類 似	169		
"	"	代購消耗品	1,294	1,294	一 般	類 似	5,618		

金像電子股份有限公司

母子公司間及各子公司間之業務關係及重要交易往來情形及金額

民國 110 年 1 月 1 日至 3 月 31 日

附表十三

單位：新台幣仟元

編號 (註1)	交易人名稱	交易往來對象	與交易人之關係(註2)	交易往來情形		佔合併總營收或 總資產之比率% (註3)	
				科目	金額		
0	金像電子股份有限公司	金相投資股份有限公司	1	其他收入	\$ 24	與非關係人相當	
			1	應收帳款	8,592	與非關係人相當	
		蘇州金像電子有限公司	1	其他應收款	528,673	與非關係人相當	2
			1	應收利息	13,830	與非關係人相當	
		常熟金像電子有限公司	1	應付帳款	2,053,410	與非關係人相當	9
			1	銷貨收入	7,351	與非關係人相當	
		常熟金像電子有限公司	1	銷貨成本	1,824,454	與非關係人相當	32
			1	利息收入	3,829	與非關係人相當	
		常熟金像電子有限公司	1	應收帳款	948	與非關係人相當	
			1	應付帳款	1,273,355	與非關係人相當	6
		常熟金像科技有限公司	1	其他應收款	4,091	與非關係人相當	
			1	銷貨收入	892	與非關係人相當	
		常熟金像科技有限公司	1	銷貨成本	1,245,237	與非關係人相當	22
			1	應收帳款	169	與非關係人相當	
		常熟金像科技有限公司	1	其他應收款	443,008	與非關係人相當	2
			1	應收利息	8,629	與非關係人相當	
		常熟金像科技有限公司	1	應付帳款	402,967	與非關係人相當	2
			1	銷貨收入	167	與非關係人相當	
		常熟金像科技有限公司	1	銷貨成本	598,318	與非關係人相當	10
1	利息收入		3,395	與非關係人相當			
1	Goldex Holding Limited	蘇州金像電子有限公司	3	其他應收款	142,675	與非關係人相當	
			3	應收利息	249	與非關係人相當	
		常熟金像電子有限公司	3	利息收入	839	與非關係人相當	
			3	其他應收款	256,815	與非關係人相當	1
		常熟金像電子有限公司	3	應收利息	563	與非關係人相當	
			3	利息收入	915	與非關係人相當	
		常熟金像科技有限公司	3	其他應收款	599,235	與非關係人相當	3
			3	應收利息	1,209	與非關係人相當	
		Gold Circuit International Limited	3	利息收入	1,994	與非關係人相當	
			3	應收利息	64	與非關係人相當	
		Gold Circuit International Limited	3	其他應收款	85,605	與非關係人相當	
			3	利息收入	365	與非關係人相當	

(接次頁)

(承前頁)

編號 (註1)	交易人名稱	交易往來對象	與交易人之關係(註2)	交易往來情形		
				科目	金額	交易條件 佔合併總營收或 總資產之比率%(註3)
2	蘇州金像電子有限公司	Gold Circuit Enterprise Limited	3	應收利息	\$ 21	與非關係人相當
		常熟金像科技有限公司	3	其他應收款	28,535	與非關係人相當
				利息收入	122	與非關係人相當
				應收帳款	4,914	與非關係人相當
				其他應收款	41	與非關係人相當
				應付帳款	324	與非關係人相當
				其他應付款	1,640	與非關係人相當
				銷貨收入	1,752	與非關係人相當
				銷貨成本	1,134	與非關係人相當
				應收帳款	33,032	與非關係人相當
其他應收款	4,820			與非關係人相當		
3	常熟金像電子有限公司	常熟金像電子有限公司	3	應付帳款	71,772	與非關係人相當
				其他應付款	1,942	與非關係人相當
				銷貨收入	23,416	與非關係人相當
				銷貨成本	26,246	與非關係人相當
				應收帳款	3,845	與非關係人相當
				其他應收款	818,178	與非關係人相當
				應付帳款	8	與非關係人相當
				其他應付款	11,055	與非關係人相當
				銷貨收入	2,996	與非關係人相當
				銷貨成本	8,662	與非關係人相當
				利息收入	8,517	與非關係人相當

註1： 母公司及子公司相互間之業務往來資訊應分別於編號欄註明，編號之填寫方法如下：

1. 母公司填 0。
2. 子公司依公司別由阿拉伯數字 1 開始依序編號。

註2： 與交易人之關係有以下三種，標示種類即可：

1. 母公司對子公司。
2. 子公司對母公司。
3. 子公司對子公司。

註3： 交易往來金額佔合併總營收或總資產比率之計算，若屬資產負債科目者，以期末餘額佔合併總資產之方式計算；若屬損益科目者，以期中累積金額佔合併總營收之方式計算。

金像電子股份有限公司

主要股東資訊

民國 110 年 3 月 31 日

附表十四

主 要 股 東 名 稱	股 份	
	持 有 股 數 ( 股 )	持 股 比 例
楊 長 基	107,258,019	19.62%
新制勞工退休基金 107 年第 2 次 全權委託統一投資專戶	32,234,662	5.89%
李 瑞 清	30,724,300	5.62%