

股票代號：2382

廣達電腦股份有限公司

一〇一一年度

年報

中華民國一〇二年五月二日

(本年報查詢、下載網址：

<http://mops.twse.com.tw>、<http://www.quantatw.com>)

◎ 發言人

姓 名：楊俊烈
職 稱：財務中心 副總經理
電 話：(03) 327-2345
電子郵件信箱：qci.invest@quantatw.com

◎ 代理發言人

姓 名：許昭瑾
職 稱：財務中心法人投資關係處 資深經理
電 話：(03) 327-2345 分機 18536
電子郵件信箱：qci.invest@quantatw.com

◎ 公司住址及電話

公 司 住 址：桃園縣龜山鄉文化村文化二路188號
總 廠：桃園縣龜山鄉文化村文化二路188號
1~3、5樓及地下層
華亞醫材廠：桃園縣龜山鄉文化村文化二路188號4樓
廣達研究院：桃園縣龜山鄉文化村文化二路211號
電 話：(03) 327-2345
臺北辦公室：臺北市士林區後港街116號9樓
電 話：(02) 2882-1612

◎ 辦理股票過戶機構

名 稱：中國信託商業銀行 代理部
地 址：臺北市重慶南路一段83號 5樓
網 址：<http://www.chinatrust.com.tw>
電 話：(02) 2181-1911

◎ 最近年度財務報告簽證會計師

會計師姓名：林琬琬、江忠儀
事務所名稱：安侯建業聯合會計師事務所
地 址：臺北市(11049)信義路五段7號68樓
網 址：<http://www.kpmg.com.tw>
電 話：(02) 8101-6666

◎ 海外有價證券掛牌資訊

交易場所名稱：盧森堡證券交易所
詢該海外有價證券資訊之方式：
請至網站<http://www.bloomberg.com> 查詢。

◎ 公司網址：<http://www.quantatw.com>

目 錄

壹、致股東報告書	1
貳、公司簡介	3
一、設立日期.....	3
二、公司沿革.....	3
參、公司治理報告	5
一、組織系統.....	5
二、董事、監察人、經理人、各部門及分支機構主管資料.....	7
三、公司治理運作情形.....	26
四、會計師公費資訊.....	52
五、更換會計師資訊.....	52
六、公司之董事長、總經理、負責財務或會計事務之經理人，最近一年內曾任 職於簽證會計師所屬事務所或其關係企業.....	52
七、董事、監察人、經理人及持股比例超過百分之十之股東股權移轉及股權質 押變動情形.....	53
八、持股比例占前十大股東，其相互間之關係資料.....	56
九、綜合持股比例.....	58
肆、募資情形	59
一、資本及股份.....	59
二、公司債發行情形.....	67
三、特別股發行情形.....	67
四、海外存託憑證發行情形.....	67
五、員工認股憑證辦理情形.....	69
六、限制員工權利新股辦理情形.....	70
七、併購或受讓他公司股份發行新股辦理情形.....	70
八、資金運用計劃執行情形.....	70
伍、營運概況	71
一、業務內容.....	71
二、市場及產銷概況.....	76
三、從業員工.....	84
四、環保支出資訊.....	85
五、勞資關係.....	86
六、重要契約.....	87

陸、財務概況	88
一、最近五年簡明資產負債表及綜合損益表.....	88
二、最近五年度財務分析.....	90
三、最近年度財務報告之監察人審查報告.....	92
四、最近年度財務報告.....	92
五、最近年度經會計師查核簽證之公司個體財務報告.....	92
六、公司及關係企業如發生財務週轉困難情事對本公司之影響.....	92
柒、財務狀況及財務績效之檢討分析與風險事項	93
一、財務狀況.....	93
二、財務績效.....	94
三、現金流量變動分析說明.....	95
四、最近年度重大資本支出對財務業務之影響.....	95
五、最近年度轉投資政策.....	96
六、風險管理分析評估.....	96
七、其他重要事項.....	103
捌、特別記載事項	104
一、關係企業相關資料.....	104
二、私募有價證券辦理情形.....	123
三、最近年度及截至年報刊印日止子公司持有或處分本公司股票情形.....	123
四、其他必要補充說明事項.....	123
五、對股東權益或證券價格有重大影響事項.....	123
附件一 最近年度財務報告	123
附件二 最近年度母子公司合併財務報告	198

壹、致股東報告書

2012年是詭譎多變且充滿危機的一年，美國財政懸崖、歐洲債務危機及中東問題等一波波接踵而來，為全球經濟帶來嚴峻考驗！廣達在全體員工協心努力下，在逆境中持續穩定成長，2012年經營績效及2013年之營運展望說明如下：

一、2012年營業結果及營業計畫概要

營收及獲利方面，2012年營收淨額較2011年略為減少，但仍達新台幣9,654億元，而合併營收仍突破兆元關卡達1.017兆元。由於產品線調配得宜，除維持原筆記型電腦相關產品外，更衝刺伺服器、資料中心、平板與網通等雲端相關產品，使獲利狀況得以持續。稅後純益為230.4億元，較2011年僅小幅下滑0.06%，每股稅後盈餘為6.01元。財務收支方面，營業外收入及支出分別約為105億元及8.6億元。

在研究開發方面，仍以整合「雲端運算」(Cloud Computing)、「連結技術」(Connectivity Technology)及「客端設備」(Client Device)，成為提供雲端環境裡所需的系統解決方案供應者(System Solution Provider)為發展重心。

在經營管理方面，整合運籌能力、強化電子化採購，藉著核心產品筆記型電腦在研發、製造等技術的成熟與高度掌握，進而投入新技術與新產品的研發，積極布局非筆電產品，衝刺伺服器、資料中心、平板與網通等雲端相關產品以平衡獲利，期許在非筆記型電腦產品之營收比重逐年提高。

二、2013年營運展望

經歷了2012選舉年，美國、日本、韓國等新任總統就職，皆首打經濟牌，不約而同致力於提升經濟、解決就業。展望2013年，隨著歐債問題緩解、歐美市場復甦，國際經濟大環境可望漸入佳境。

對廣達而言，2013年是承上啟下關鍵而重要的一年，期望能夠承先啟後、把握機會、創新求變、突破發展，讓公司的品質、技術、管理、業績等都更上一層樓。此四大發展方針為「卓越品質」、「技冠群倫」、「精彩管理」、「共創多贏」：

- 卓越品質——產品品質提升再提升，在既有基礎上精益求精，務使客戶及終端使用者更加喜愛廣達產品，提升產品具競爭力。
- 技冠群倫——將2013年定義為「自動化元年」，深刻思考製造理念與方法的改變，將自動化設施融入製造體系中，以求產能、技術、品質及成本競爭力的全面提升。
- 精彩管理——改善管理理念，豐富員工生活、激發創意與潛能，發揮價值，共榮共存。
- 共創多贏——多贏才是真正的贏！期望透過多方的努力，讓客戶、供應商、公司、員工及股東都能享受公司發展的成果。

展望長期發展，在四大發展方針的貫徹下，期許廣達在全球運籌能力、交貨速度與彈性及經濟規模等競爭優勢更能充分發揮，配合積極研發、創新設計以引領潮流，持續維持競爭能量。

透過Re-think(重新思考)、Re-educate(重新教育)、Re-invent(重新創造)等「3R」手段，以價值為前提引導創新，續航新3C願景，適時轉型、跨足新藍海，成為智慧型整合者、價值創造者及服務提供者，並在系統(System)、軟體(Software)、解決方案(Solution)等「3S」領域挖掘新商機。

此外，更要貫徹企業核心價值「VPA」——「Vision、Passion、Action」，持續投入資源，以提升人力素質及公司整體競爭力，創造夢想成真、樂在工作及積極行動的企業文化，進一步積極投入雲端新3C領域，朝實現「雲夢成真，造福人生」的理想邁進！廣達迄今已邁入第二十五個年頭，累積了厚實的能量，期許能在全體員工的努力下貫徹謙恭(Humble)、渴望(Hungry)、努力(Hardworking)，創造新的廣達精神，再造嶄新的黃金十年！

董事長：



總經理：



財務主管：



貳、公司簡介

一、設立日期

中華民國七十七年五月九日。

二、公司沿革

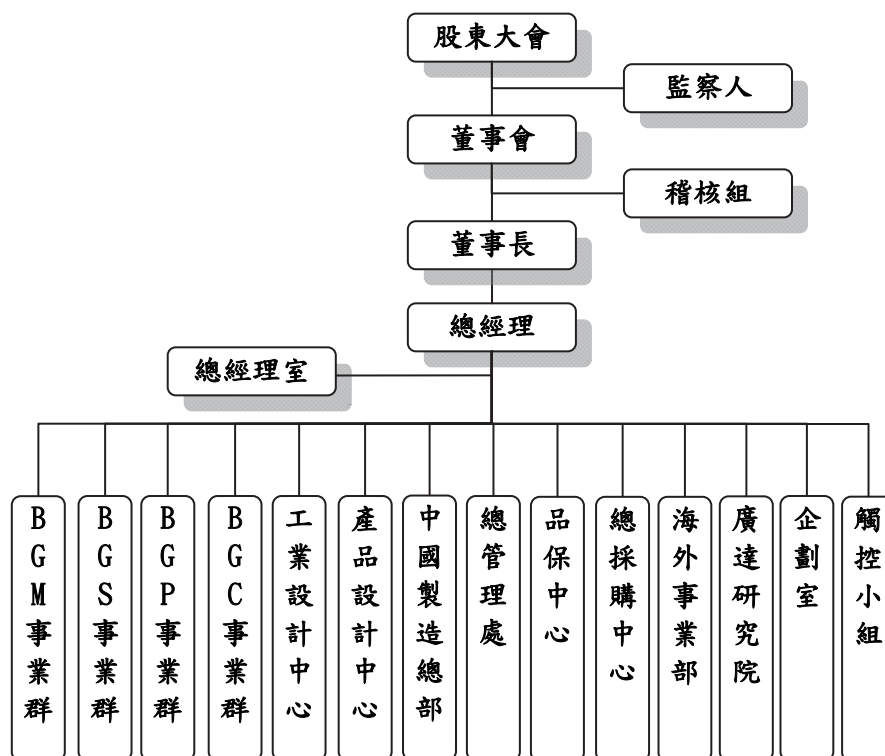
年度	重 要 記 事
93	<ul style="list-style-type: none">• 7月 出進口實績第2名—獲頒經濟部國貿局「金貿獎」• 本年度經營實績榮獲以下殊榮：<ul style="list-style-type: none">- 集團營收3,615億元，首次擠進全國營收前十大集團，排名由前年的第12名上升至第5名《中華徵信所》- 營收成長最快的前十大集團第5名《中華徵信所》- 台灣第4大民營製造業公司《天下雜誌》
94	<ul style="list-style-type: none">• 遷址至桃園縣龜山鄉文化村文化二路188號• 「廣達研究院」落成啟用
95	<ul style="list-style-type: none">• 1月 宣佈與鼎天國際策略聯盟，完成集團全球衛星定位系統技術與製造能力垂直整合• 7月 2006年全球500大企業排名第454名《財富雜誌 (Fortune) 》• 榮獲昇陽電腦公司頒發2006年最佳價值供應商獎項<ul style="list-style-type: none">- ”Meritorious Performance Award”• 本公司與董事長林百里先生分別獲頒行政院文建會「文馨團體獎、個人獎」• 本年度經營實績榮獲以下殊榮：<ul style="list-style-type: none">- 台灣第3大民營製造業公司《中華徵信所》
96	<ul style="list-style-type: none">• 4月 成為第一家通過軟體成熟度認證 (CMMI) 第二級 (Level 2) 認證的手機製造廠商 (無線通訊事業部軟體研發單位)• 榮登「2007世界最受推崇企業」第15名《財富雜誌 (Fortune) 》• 本公司與董事長林百里先生獲頒行政院文建會「文馨團體獎」、「個人獎」• 榮獲行政院勞委會「2007人力創新獎」• 董事長林百里先生榮獲台大「榮譽博士」及「傑出校友」
97	<ul style="list-style-type: none">• 成立華亞醫材廠• 榮獲「2008年世界科技百強排名」世界第52名《美國商業週刊》• 榮獲「2008年台灣科技100強」第7名《數位時代雜誌》• 榮獲「2008企業公民獎」《天下雜誌》• 榮獲「2008年伽利略創新應用大賽」-- 台灣首獎、二獎與全球第四名

年度	重 要 記 事
98	<ul style="list-style-type: none"> • 「廣藝廳」落成啟用 • 榮獲「全球資訊業百大」第七名《美國商業周刊 (BusinessWeek)》 • 2009「最佳聲望標竿企業」第9名《天下雜誌》 <ul style="list-style-type: none"> - 廣達電腦榮獲「電腦產業標竿龍頭 (第1名)」及「最佳聲望標竿企業前10名」的雙項榮耀。 - 董事長林百里先生榮獲「企業家最尊崇的企業家」的榮耀 • 本年度經營實績榮獲以下殊榮： <ul style="list-style-type: none"> - 台灣第2大民營製造業公司《天下雜誌》 - 2009年年度「全球華商一千最績優企業大獎」《亞洲週刊》 • 揭櫫「新3C」概念－Cloud Computing, Connectivity, Client Device 作為帶領公司迎向雲端服務之發展願景
99	<ul style="list-style-type: none"> • 入選「年度世界著名品牌五百強」《世界著名品牌大會主辦》 • 廣達電腦、董事長及廣達文教基金會榮獲第十屆文馨獎金牌獎《行政院文建會》 • 榮獲「經濟部產業科技發展獎」最高榮譽「卓越創新成就獎」 • 董事長林百里先生與財團法人廣達文教基金會獲頒行政院文建會第十屆「文馨獎金牌獎」 • 榮獲2010年「TTQS訓練品質評核系統標竿企業」《勞委會職訓局》 • 第七屆「上市櫃公司資訊揭露評鑑」-- 獲 A 級肯定 • 榮登「2010世界最受推崇企業」第12名《財富雜誌 (Fortune)》 • 年度營收破兆且全年度筆記型電腦出貨突破五千萬台 • 於中國大陸重慶佈建第三生產基地以配合公司未來業務發展之需要
100	<ul style="list-style-type: none"> • 兩岸三地民營企業第17大企業《天下雜誌，2011年「兩岸三地1000大調查」》 • 榮獲「2011年最佳聲望標竿企業：電腦業」第1名《天下雜誌》 • 榮獲「2011年亞洲品牌500大行榜」台灣地區第1名、總排名第80名 • 董事長林百里先生榮獲 2011年「最佳聲望標竿企業：企業家最佩服的企業家」前10名《天下雜誌》 • 榮獲「2011 TTQS訓練品質評核系統標竿企業」金牌 • 榮登「全球2,000大企業」第602名《富比世雜誌 (Forbes)》 • 榮獲「台灣創新企業大調查」第17名《經濟部工業局》 • 榮獲「全球500大企業」第247名《財富雜誌 (Fortune)》 • 榮獲「2011世界最受推崇企業」第9名《財富雜誌 (Fortune)》
101	<ul style="list-style-type: none"> • 2月董事長林百里先生榮獲清華大學工學院名譽博士 • 6月獲頒供應鏈安全優質企業AEO證書 • 7月榮獲「全球500大企業」第279名《財富雜誌 (Fortune)》 • 9月榮獲「亞洲前50強企業」《富比世雜誌 (Forbes)》 • 榮獲「2012年最佳聲望標竿企業：跨產業」第9名《天下雜誌》 • 12月董事長林百里先生榮獲「潘文淵獎」 • 12月榮獲桃園縣政府「職場足感心-優良企業楷模獎」殊榮 • 榮獲「2013年新世代嚮往企業Top100」殊榮《Cheers雜誌》

參、公司治理報告

一、組織系統

(一) 組織結構



(二) 各主要部門所營業務：

部門名稱	主要職掌
總經理室	• 綜理公司全盤業務、產銷及營運目標之規劃與執行
稽核組	• 稽查及評估內部控制制度，並提出分析評估等建議 • 促進以合理成本達到有效控制及改善品質之評估
BGM事業群	• 督導特定市場區隔筆記型電腦事業部及測試中心之運作
BGS事業群	• 機構模組之設計及生產
BGP事業群	• 督導特定市場區隔筆記型電腦事業部及多媒體事業相關產品事業之運作
BGC事業群	• 督導廣達創意中心及其他終端電子產品事業部之運作
工業設計中心	• 筆記型電腦相關產品之外觀設計
產品設計中心	• 公司產品之技術支援

部門名稱	主要職掌
中國製造總	<ul style="list-style-type: none"> • 綜理上海製造城、常熟製造城、重慶製造城各項管理事務 • 督導物管相關業務之執行，以確保生產計劃之達成 • 督導製造中心，以發揮生產單位整體效能
總管理處	<ul style="list-style-type: none"> • 集團對外公共事務及企業形象之建立，媒體公關行銷及活動 • 蒐集、分析各類生產及財務資料，提供營運參考 • 營造事宜之規劃及處理 • 綜理公司法務相關事宜 • 財務運作及規劃，資金管理及各項帳務、稅務處理等財、會業務 • 各項人力資源管理制度之規劃及執行 • 資訊系統之整合、規劃 • 公司各項硬體設備之維護，維護良好的工作環境及員工人身安全
品保中心	<ul style="list-style-type: none"> • 執行品管工作目標計劃、綜理品質系統運作與品質管理相關事宜及客戶服務
總採購中心	<ul style="list-style-type: none"> • 提供符合市場需要的高品質、低成本之原/物料採購
海外事業部	<ul style="list-style-type: none"> • 海外業務之開發及拓展
廣達研究院	<ul style="list-style-type: none"> • 新產品開發研究方向之規劃 • 提供新產品導入市場之必要支援 • 研究開發筆記型電腦之新產品及新技術，並導入新市場
企劃室	<ul style="list-style-type: none"> • 規劃及協調企業集團發展方向之相關事項
觸控小組	<ul style="list-style-type: none"> • 研究開發觸控相關技術並提供相關產品觸控整合技術之設計

二、董事、監察人、經理人、各部門及分支機構主管資料

(一) 董事及監察人資料：

1. 基本資料：

102年4月26日

單位：股

職稱	姓名	選(就)任日期	任期	初次選任日期	選持		任股		時份		現在持有		配偶、子女持有		未成、持有		年份		利用他人名義		主(學)要經歷	目前及其兼任其他公司職務	具有配偶或二親等以上之其他管理事務關係
					股數	持股%	股數	持股%	股數	持股%	股數	持股%	股數	持股%	股數	持股%	股數	持股%	股數	持股%			
董事長	林百里	99.6.18	3年	77.5.5	510,738,138	13.38%	445,738,138	11.56%	160,027,506	4.16%	4,400,000	0.11%									廣達電腦、廣明光電、千宇投資、廣達創投、達軒投資、達軒投資、兆宇投資、明日新投資、達啟投資、達見科技、雲廣科技、雲達科技(股)公司、QIL、AIC、QCA、QCH、QAL、QCML、QRC、QSL、QSI(CAYAMN)、E-Forward Limited、FaceVision Tech.(HK)、QCT Cayman Inc.、財團法人廣達文教基金會、財團法人時代基金會、財團法人桃園縣廣藝基金會、博理基金會、財團法人台北市敦安社會福利基金會、常樂開發有限公司董事長、坤基創投、普訊陸創投、華威世紀創投、國際前瞻創投、普訊創投、普訊創投、達威電子(股)公司、QMI、QSI、CAM-CID、CDIB 董事	無	
副董事長兼總經理	梁次震	99.6.18	3年	77.5.5	95,645,736	2.51%	115,645,736	3.00%	60,157,707	1.56%	0	-									欣敏投資、敏達投資、達威電子(股)公司、QMI、QSI、QSN、QCN、QCHN、QMN、QCG、QDL、QIT、Q_Bus、Tech Chain Ltd.、Exmore、QDL(HK)、Tech Chain(HK)、Exmore(HK) 董事長、廣明光電、鼎天國際、國際前瞻創投、達啟投資、明日新投資、達見科技、雲廣科技、雲達科技(股)公司、AIC、QCA、QCML、QCI株式會社、QRC、FaceVision Tech.(HK) 董事、廣達創投(股)公司、QCH 董事兼總經理、怡佳欣、敏華投資(股)公司 監察人	梁秀卿	

職稱	姓名	選(就)任日期	任期	初次選任日期	選持有股份		任股份		現在持有股份		配子女持有股份		未成股份		利用他人名義持有股份		主要經歷	目及其前其他兼任公司職務	本公司職	以內關係之其他管	
					股數	持股%	股數	持股%	股數	持股%	股數	持股%	股數	持股%	股數	持股%					職稱
董事兼執行副總	黃健堂	99.6.18	2年	97.6.13	5,878,197	0.15%	11,078,197 (*)	0.29%	8,236,311 (*)	0.21%	0	-	-	-	-	-	中原大學電子工程系學士 金寶電子(股)公司廠長	達豐(上海)、達功(上海)、達偉(上海)、達利(上海)、達人(上海)、達群(上海)、達雷(重慶)、達豐(重慶)、達偉(重慶)物流、雲達(上海)、雲達(北京)、達研(上海)光電有限公司董事長 廣明光電、達啟投資、雲廣科技(股)公司、展運(上海)、斯丹達(上海)能源有限公司董事 國際前聘創投、廣達創投(股)公司監察人	無	-	-
獨立董事	潘維大	99.6.18	3年	90.6.20	6,717	0.00%	6,717	0.00%	0	-	0	-	-	-	-	-	美國內布拉斯加州立大學法學博士 美國社蘭大學法學院法學碩士 東吳大學校長、法律系主任 主任、法學院院長 仲裁協會仲裁人	東吳大學校長、法律系專任教授 法務部訴願審議委員會委員 中央選舉委員會委員 現代婦女基金會顧問 中國人壽獨立董事	無	-	-
獨立董事	陸啟智	99.6.18	3年	99.6.18	0	-	0	-	0	-	0	-	-	-	-	-	政治大學會計系學士 復旦大學工商管理研究所碩士 會計師高考及格 臺灣證券交易所上市部 視陽光學(股)董事長兼總經理	無	-	-	-
監察人	梁秀卿	99.6.18	3年	87.4.18	40,157,707	1.05%	60,157,707 (*)	1.56%	115,645,736	3.00%	0	-	-	-	-	-	高雄復華高中 金寶電子(股)公司秘書	怡佳欣投資、敏華投資、震怡、震卿(股)公司董事長 欣敏投資、敏達投資(股)公司監察人	副董事長	梁次震	配偶
監察人	李政霖	99.6.18	3年	96.6.15	0	-	0	-	0	-	0	-	-	-	-	-	台灣大學經濟系學士 荷蘭荷興銀行財務部 元大投信研究部經理 嘉寶資訊總經理	嘉寶資訊(股)公司董事 精實財經、展嘉(股)公司董事長 SysJust HK Co., 董事 利鼎創業投資(股)公司監察人	-	-	-
監察人	張景濶	99.6.18	3年	96.6.15	0	-	0	-	0	-	0	-	-	-	-	-	上海交通大學企業管理碩士 台灣國立政治大學企研所碩士 華成國際科技集團創辦人/董事長	華禾文創管理顧問、華威國際科技顧問、國際前聘創業投資(股)公司董事長 台北科技、藍海國際餐飲、來客國際、華盛國際投資、安成國際藥業(股)公司、Gem Services, Inc., Asia Best Healthcare Co., Ltd. 董事 廣明光電(股)公司監察人 台灣創投協會理事	無	-	-

註：*含具有保留運用決定權持股。

**本公司董事、監察人除副董事長梁次震先生兼任總經理及董事黃健堂先生兼任執行副總外，其他人皆未兼任本公司其他職位。

2. 法人董事、監察人資料：

本公司並無法人董事、監察人。

3. 獨立性情形：

姓名 (註1)	條件	是及		符合獨立性情形 (註2)										其 兼 他 發 行 公 司 董 事 數				
		否	具 下	1	2	3	4	5	6	7	8	9	10					
林百里	商務、財務、會計或相關專科系之講師		是															0
梁次震	商務、會計或相關專科系之講師		是															0
潘維大	商務、會計或相關專科系之講師	是	否															1
陸啟智	商務、會計或相關專科系之講師		是															0
黃健堂	商務、會計或相關專科系之講師		是															0
梁秀卿	商務、會計或相關專科系之講師		是															0
李政霖	商務、會計或相關專科系之講師		是															0
張景溢	商務、會計或相關專科系之講師		是															0

註：各董事、監察人於選任前二年及任職期間符合下述各條件者，請於各條件代號下方空格中打“√”。

- (1) 非為公司或其關係企業之受僱人。
- (2) 非公司或其關係企業之董事、監察人(但如為公司或其母公司、公司直接及間接持有表決權之股份超過百分之五十之子公司之獨立董事者，不在此限)。
- (3) 非本人及其配偶、未成年子女或以他人名義持有公司已發行股份總額百分之一以上或持股前十名之自然人股東。
- (4) 非前三款所列人員之配偶、二親等以內親屬或五親等以內直系血親親屬。
- (5) 非直接持有公司已發行股份總額百分之五以上法人股東之董事、監察人或受僱人，或持股前五名法人股東之董事、監察人或受僱人。

- (6) 非與公司有財務或業務往來之特定公司或機構之董事（理事）、監察人（監事）、經理人或持股百分之五以上股東。
- (7) 非為公司或關係企業提供商務、法務、財務、會計等服務或諮詢之專業人士、獨資、合夥、公司或機構之企業主、合夥人、董事（理事）、監察人（監事）、經理人及其配偶。但依股票上市或於證券商業處所買賣公司薪資報酬委員會設置及行使職權辦法第七條履行職權之薪資報酬委員會成員，不在此限。
- (8) 未與其他董事間具有配偶或二親等以內之親屬關係。
- (9) 未有公司法第30條各款情事之一。
- (10) 未有公司法第27條規定以政府、法人或其代表人當選。

(二) 主要經理人資料：
102年4月26日

單位：股

職稱	姓名	選(就)任日期	持有股份		配偶、子女及持有股份		利用他人名義持有股份	主要學經歷	目前其他公司兼職任務	具配偶或以內關係之經理、副經理、姓名	二親等親屬之總經理關係	
			股數	持股%	股數	持股%						股數
副董事長兼總經理	梁次震	96.8	115,645,736	3.00%	配 未 持 股 數	60,157,707 (*)	0	-	<ul style="list-style-type: none"> ▪ 欣敏投資、敏達投資、達威電子(股)公司、QMI、QSI、QSN、QCN、QCHN、QMN、QCG、QDL、QIT、Q_Bus、Tech Chain Ltd.、Exmore、QDL (HK)、Tech Chain (HK)、Exmore (HK) 董事長 ▪ 廣明光電、鼎天國際、國際前瞻創投、達啟投資、明日新投資、達見科技、雲廣科技、雲達科技(股)公司、AIC、QCA、QCML、QCJ株式會社、QRC、FaceVision Tech. (HK) 董事 ▪ 廣達創投(股)公司、QCH 董事兼總經理 ▪ 怡佳欣、敏華投資(股)公司 監察人 	監察人	梁秀卿	配偶

職稱	姓名	選(就)任日期	持有股份		配偶、子女及利用他人名義持有股份		主要學歷	目前其他公司兼職任務	具配偶或二親等以內關係之總經理、副總經理姓名		
			股數	持股份%	股數	持股份%			職稱	姓名	關係
董事兼執行副總	黃健堂	82.12	11,078,197 (*)	0.29%	8,236,311 (*)	0.21%	0	-	達豐(上海)、達功(上海)、達利(上海)、達人(上海)、達群(上海)、達富(常熟)、達豐(重慶)、達偉(重慶)物流、雲達(上海)、雲達(北京)、達研(上海)光電有限公司董事長	-	-
執行副總	蔡文弘	91.1	1,017,271	0.03%	0	-	0	-	廣明光電、達啟投資、雲廣科技(股)公司、展運(上海)、斯丹達(上海)能源有限公司董事	-	-
									國際前瞻創投、廣達創投(股)公司監察人		
									QCJ株式會社董事長		
									清華大學計算機管理與決策所碩士		
									大眾電腦(股)公司可攜電腦事業群總經理		

職稱	姓名	選(就)任日期	持有股份		配偶持有股數	偶年持有股數	子及女股份持有%	利用他人名義持有股份		主要學歷	目前其他公司兼職任務	職稱	具配偶或以內關係之總經理	
			股數	持股%				股數	持股%				職稱	姓名
資深副總	楊志翔	90.5	217,600	0.01%	303,559	0.01%	0	-	<ul style="list-style-type: none"> 成功大學工業管理系學士 王安電腦(股)公司採購經理 	<ul style="list-style-type: none"> 龍承精密、進達精密金屬(股)公司、展運(上海)、進達(上海)、常熟展運、展運(重慶)、賢富金屬製品(上海)、龍盛集團、騰龍國際、騰龍金屬製品(常熟)、DTG(BVI)董事長 研精舍(上海)精密機械加工、斯丹達(上海)能源有限公司董事長兼總經理 	-	無	-	
資深副總	龍明利	92.8	1,114,963	0.03%	128,835	0.00%	0	-	<ul style="list-style-type: none"> 台灣大學電機機研研究所碩士 王安電腦高級工程師 	無	-	無	-	
資深副總	邱福地	93.3	800,000	0.02%	65,342	0.00%	290,974	0.01%	<ul style="list-style-type: none"> 台灣科技大學電機系學士 宏碁電腦工程師 	無	-	無	-	

職稱	姓名	選(就)任日期	持有股份		配未持有	偶年子及女		利用他人名義	主要學歷	其他公司兼職任務	具配偶或二親等以內關係之總經理	
			股數	持股份%		股數	持股份%				職稱	姓名
資深副總	李杜榮	92.5	133,185	0.00%	14,677	0.00%	0	-	<ul style="list-style-type: none"> ■ 紐澤西工學院工業工程碩士 ■ 工業局助理工程師 	<ul style="list-style-type: none"> ■ 生華創投、富裕創投、國際前瞻創投、達威電子、龍承精密、廣達創投、達見科技、進達精密金屬(股)公司、QCJ株式會社、FaceVision(HK)、展運(上海)、展運(重慶)、常熟展運、研精舍(上海)精密機械加工有限公司董事 ■ 達豐(上海)、達功(上海)、達偉(上海)、達利(上海)、達人(上海)、達群(上海)、達富(常熟)、達豐(重慶)、達偉(重慶)有限公司董事兼總經理 ■ 嘉實資訊(股)公司獨立董事 ■ 達裕國際科技(股)公司副董事長 ■ 達啟投資(股)公司監察人 	-	無
副總	黃榮宗	89.8	4,459,596	0.12%	136,112	0.00%	0	-	<ul style="list-style-type: none"> ■ 淡江大學電算學士 ■ 仁寶電腦(股)公司工程師 	<ul style="list-style-type: none"> ■ 賀毅科技(股)公司董事 	-	無

職稱	姓名	選(就)任日期	持有股份		配未持有	偶年成有		及女份	利用他人名義		主要學歷	目前其他公司兼職	具配偶或以內關係之總經理	
			股數	持股份%		股數	持股份%		持股份數	持股份%			職稱	姓名
副總	楊晴華	91.7	264,345	0.01%	0	-	0	-	0	-	<ul style="list-style-type: none"> Arizona State University 電子工程碩士 誠洲電子(股)公司採購處協理 	<ul style="list-style-type: none"> 雲達科技(股)公司董事 QCT Korea Inc. 董事長 	-	-
副總	鄭介夫	92.1	16,543	0.00%	4,425	0.00%	0	-	0	-	<ul style="list-style-type: none"> 南加州福尼亞大學科技管理MBA 精業電腦(股)公司設計部主任 達建電腦(股)公司協理 	無	-	-
副總	謝敏玲	93.3	450,000	0.01%	0	-	0	-	0	-	<ul style="list-style-type: none"> 臺北大學EMBA 海洋大學電子工程 大眾電腦可攜電腦事業群副總經理 	無	-	-
副總	張智祥	94.7	240,015	0.01%	0	-	0	-	0	-	<ul style="list-style-type: none"> 逢甲大學工業設計系學士 英加電子採購經理 	無	-	-
副總	洪本展	94.10	514,556	0.01%	0	-	0	-	0	-	<ul style="list-style-type: none"> 美國賓州大學電機博士 英保達執行副總經理兼網路通訊事業群總經理 	<ul style="list-style-type: none"> 達見(常熟)貿易有限公司董事長 	-	-
副總	翟寶達	93.5	30,000	0.00%	0	-	0	-	0	-	<ul style="list-style-type: none"> 中原大學電機企研碩士 誠洲電子英國、美國子公司總經理 	無	-	-

職稱	姓名	選(就)任日期	持有股份		配未持有	偶年子股		及女份		利用他人名義		主要學歷	目前其他公司兼職任務	具配偶或以內關係之總經理		
			股數	持股%		股數	持股%	股數	持股%	職稱	姓名					
副總	魏智章	95.6	12,392	0.00%	0	-	0	-	-	0	-	<ul style="list-style-type: none"> ■ 華碩電腦CQO 兼 NBOEM BU 總經理 ■ 緯創資通全球製造總廠長(GPM) ■ 華宇電腦品保中心協理 	無	-	無	-
副總 (財務主管)	楊俊烈	95.11	280,504	0.01%	0	-	0	-	-	0	-	<ul style="list-style-type: none"> ■ 國立政治大學企管碩士 ■ 美商花旗銀行副總裁 ■ 廣輝電子財務長 	<ul style="list-style-type: none"> ■ 鼎天國際、龍承精密、進達精密金屬、坤基創投、麥實創投、生華創投、華威世紀創投(股)公司、達QCE、達豐(上海)、達功(上海)、達偉(上海)、達利(上海)、達人(上海)、達群(上海)、THINKTECH、達豐(重慶)、展運(重慶)、達偉(重慶)、研精舍(上海)精密機械加工、斯丹達(上海)能源有限公司董事 ■ 願景創投(股)公司監察人 	-	無	-
副總	林頂立	96.10	1,738,841	0.05%	1,511,379	0.04%	0	-	-	0	-	<ul style="list-style-type: none"> ■ University of South Australia MBA ■ 仁寶電腦物控課副課長 	<ul style="list-style-type: none"> ■ THINKTECH 董事 	-	無	-

職稱	姓名	選(就)任日期	持有股份		配偶持有股數	偶年子股持有股數	及女份		利用他人名義		主要學歷	目前其他公司兼職任務	具配偶或二親等以內關係之總經理、副總經理、姓名	
			股數	持股份%			持股份%	持股份%	股數	持股份%			職稱	姓名
副總	李詩忠	96.10	236,827	0.01%	45,296	0.00%	0	-	-	<ul style="list-style-type: none"> ■ 中原大學電子工程學士 ■ 廣輝電子協理 ■ 廣達電腦製造協理 ■ 誠洲電子製造課長 ■ 清華大學工業工程學士 ■ 誠洲業務經理 	無	-	無	-
副總	鍾素華	96.11	335,400	0.01%	0	-	0	-	-	<ul style="list-style-type: none"> ■ Polytechnic University Computer Science ■ 大眾電腦業務協理 	無	-	無	-
副總	金介民	97.7	134	0.00%	0	-	0	-	-	<ul style="list-style-type: none"> ■ 台大EMBA ■ 逢甲大學電子計算機系學士 ■ IBM Taiwan 專案經理 	無	-	無	-
副總	方天戟	98.1	79,115	0.00%	0	-	0	-	-	<ul style="list-style-type: none"> ■ 國立成功大學航空太空工程研究所博士 ■ 麻省理工學院電腦科學實驗室TParty計畫 Program Director ■ 美商福特六和汽車公司產品開發處經理 	無	-	無	-
副總	張嘉淵	98.1	11,185	0.00%	0	-	0	-	-	<ul style="list-style-type: none"> ■ QRC 董事 	無	-	無	-
副總	鄒宗發	98.8	45,836	0.00%	133	0.00%	0	-	-	<ul style="list-style-type: none"> ■ University of South Australia MBA 	無	-	無	-

職稱	姓名	選(就)任日期	持有股份		配未持	偶年子股		利用他人名義		主要學歷	其他公司兼職	具配偶或以內關係之總經理	
			股數	持股份%		股數	持股份%	股數	持股份%			職稱	姓名
副總	李瑋	98.8	95,000	0.00%	0	-	0	-	<ul style="list-style-type: none"> ■ 美國伊利諾大學碩士 ■ 英商卜內門化工經理 ■ 致伸科技協理 ■ 美商花旗銀行副總裁 	無	-	-	-
副總	趙茂費	99.3	8,004	0.00%	0	-	0	-	<ul style="list-style-type: none"> ■ 清大核工系學士 ■ Oklahoma State University MSEE ■ 王安電腦高級工程師 ■ 宏達電協理 ■ 冠信電腦總經理 	無	-	-	-
副總	陳勁志	99.5	19,000	0.00%	0	-	0	-	<ul style="list-style-type: none"> ■ 中原大學應用物理研究所碩士 ■ 廣輝電子(股)公司副總經理 ■ 工研院電子所經理 	無	-	-	-
副總	姜榮貴	99.7	0	0.00%	0	-	0	-	<ul style="list-style-type: none"> ■ University of Massachusetts 電腦工程研究所碩士 ■ 建漢科技 	<ul style="list-style-type: none"> ■ 達威電子(股)公司總經理 	-	-	-
副總	宋萬里	99.7	1,015,693	0.03%	0	-	0	-	<ul style="list-style-type: none"> ■ 明新工專電子科 ■ 誠洲電子研發部 	無	-	-	-
副總	楊大為	99.7	612,836	0.02%	13,752	0.00%	0	-	<ul style="list-style-type: none"> ■ 元智大學管研所碩士 ■ 坤儀高科技公司 	無	-	-	-

職稱	姓名	選(就)任日期	持有股份		配未持有	偶年成有		及女份	利用他人名		主要學歷	日其他前公司兼職任務	具配偶或以內關係之總經理、副總經理	
			股數	持股份%		股數	持股份%		股數	持股份%			職稱	姓名
副總	曾鈞祺	100.1	217,672	0.01%	0	0	-	-	0	-	<ul style="list-style-type: none"> ▪ Syracuse University Master 	無	-	-
副總	李聖珉	100.4	0	0.00%	0	0	-	-	0	-	<ul style="list-style-type: none"> ▪ 台灣大學電機所碩士 ▪ 賓州大學 MBA 	無	-	-
副總	巫國豐	101.6	88,551	0.00%	1,332	0.00%	0	-	0	-	<ul style="list-style-type: none"> ▪ 明新工專電子工程科 	無	-	-
副總	許家榮	101.12	660	0.00%	0	-	-	-	0	-	<ul style="list-style-type: none"> ▪ 中原大學電子工程系學士 	無	-	-

註：*含具有保留運用決定權持股。

(三) 最近年度支付董事、監察人、總經理及副總經理之酬金

1. 董事之酬金

單位：千元

職稱	姓名	董事酬金				兼任員工領取相關酬金(註5)				A、B、C、D、E、F及G等七項總額占稅後純益之比例(註4)		有無領取來自子公司以外轉投資事業酬金
		報酬(A)(註1)	退職退休金(B)	盈餘分配之酬勞(C)(註2)	業務執行費用(D)(註3)	薪資、獎金及特支費等(E)	退職退休金(F)	盈餘分配紅利(G)	員工認股權憑證得認購股數(H)	取得限制員工新股數(I)	本公司	
董事長	林百里	0	0	34,000	372	9,280	172	28,000	1,200	0	0.31%	無
副董事長兼總經理	梁次震	0	0	34,000	372	9,280	172	28,000	1,200	0	0.31%	無
董事兼執行總	黃健堂	0	0	34,000	372	9,280	172	28,000	1,200	0	0.31%	無
董事兼執行副	潘維大	0	0	34,000	372	9,280	172	28,000	1,200	0	0.31%	無
獨立董事	陸啟智	0	0	34,000	372	9,280	172	28,000	1,200	0	0.31%	無

註：1. 係指最近年度董監事之報酬（包括董監事薪資、職務加給、離職金、各種獎金、獎勵金等等）。

2. 係指最近年度盈餘分配議案股東會前經董事會通過擬議配發之董事酬勞金額。

3. 係指最近年度給付董事之相關業務執行費用(包括車馬費、特支費、各種津貼、宿舍、配車等實物提供等)。另配有司機二位及一位隨扈，相關報酬合計約為3,238千元，但不計入酬金。

4. 稅後純益係指最近年度個別財務報告之稅後純益。

5. 係指最近年度董事兼任員工所領取包括薪資、職務加給、離職金、各種獎金、獎勵金、車馬費、特支費、各種津貼、宿舍、配車等實物提供等等。本公司董事、監察人除副董事長梁次震先生兼任總經理及黃健堂先生兼任執行副總外，其他人

皆未兼任本公司其他職位。董事之退職退休金於101年度實際給付金額及依新舊制退休金辦法之提撥金額皆為0千元；董事兼任員工之退職退休金於101年度實際給付金額為0，依舊制退休金辦法之提撥金額為172仟元。

6. 林百里、梁次震、黃健堂等董事之董事酬金將全數捐給廣達電腦文教基金會。

7. 本表所揭露酬金內容與所得稅法之所得概念不同，故本表目的係作為資訊揭露之用，不作課稅之用。

酬金級距表

給付本公司各個董事酬金級距	董事人數：5人					
	前四項酬金總額(A+B+C+D)		前七項酬金總額(A+B+C+D+E+F+G)			
	本公司	財務報告內 所有公司	本公司	財務報告內 所有公司	本公司	財務報告內 所有公司
低於2,000,000元	潘維大、陸啟智	潘維大、陸啟智	潘維大、陸啟智	潘維大、陸啟智	潘維大、陸啟智	潘維大、陸啟智
2,000,000元(含)～5,000,000元	0	0	0	0	0	0
5,000,000元(含)～10,000,000元	0	0	0	0	0	0
10,000,000元(含)～15,000,000元	林百里	林百里	林百里	林百里	林百里	林百里
15,000,000元(含)～30,000,000元	梁次震、黃健堂	梁次震、黃健堂	梁次震	梁次震、黃健堂	梁次震	梁次震
30,000,000元(含)～50,000,000元	0	0	黃健堂	0	黃健堂	黃健堂
50,000,000元(含)～100,000,000元	0	0	0	0	0	0
100,000,000元以上	0	0	0	0	0	0
總計	5人	5人	5人	5人	5人	5人

2. 監察人之酬金

單位：千元

職稱	姓名	監察人酬金						A、B、C等三項總額占稅後純益之比例		有無領取來自子公司以外轉投資事業酬金
		報酬(A)		盈餘分配之酬勞(B)		業務執行費用(C)(註1)		本公司	財務報告內所有公司	
		本公司	財務報告內所有公司	本公司	財務報告內所有公司	本公司	財務報告內所有公司			
監察人	梁秀卿	0	0	8,000	8,000	0	0	0.03%	0.03%	無
監察人	李政霖									
監察人	張景溢									

註：1. 係指最近年度監察人之報酬(包括監察人薪資、職務加給、離職金、各種獎金、獎勵金等)。

2. 梁秀卿之董事酬金將全數捐給廣達電腦文教基金會。

3. 稅後純益係指最近年度個別財務報告之稅後純益。

4. 本表所揭露酬金內容與所得稅法之所得概念不同，故本表目的係作為資訊揭露之用，不作課稅之用。

酬金級距表

給付本公司各個監察人酬金級距	監察人人數：3人	
	本公司	財務報告內所有公司
低於2,000,000元	李政霖、張景溢	李政霖、張景溢
2,000,000元(含)～5,000,000元	0	0
5,000,000元(含)～10,000,000元	梁秀卿	梁秀卿
10,000,000元(含)～15,000,000元	0	0
15,000,000元(含)～30,000,000元	0	0
30,000,000元(含)～50,000,000元	0	0
50,000,000元(含)～100,000,000元	0	0
100,000,000元以上	0	0
總計	3人	3人

3. 總經理及副總經理之酬金

單位：千元

職稱	姓名	薪資 (A) (註1)		退職退休金 (B) (註2)		獎金及特 支費等等 (C) (註3)		盈餘分配之 紅利金額 (D) (註4)		A、B、C及 D等四項 總額占 稅後純益之 比例		取得員工認 股權憑證數額 (註5)		取得限制 員工權利 新股股數		有無 來自 子公司 以外轉 投資事 業酬金	
		本公司	財務報 告內所 有公司	本公司	財務報 告內所 有公司	本公司	財務報 告內所 有公司	現金紅 利金額	股票紅 利金額	本公司	財務報 告內所 有公司	本公司	財務報 告內所 有公司	本公司	財務報 告內所 有公司		
總經理	梁次震	80,159	80,159	3,660	3,660	69,219	69,219	412,593	0	412,593	0	2.46%	2.42%	12,398	0	0	無
副總 (註6)	黃健堂 等34人																

註：1. 係指最近年度總經理及副總經理薪資、職務加給、離職金。

2. 退職退休金於最近年度實際給付金額為0，依新、舊制退休金辦法之提撥金額分別為2,040千元、1,620千元。

3. 係指最近年度總經理及副總經理各種獎金、獎勵金、車馬費、特支費、各種津貼、宿舍、配車等實物提供及其他報酬金額。

4. 因截至刊印日止尚無法預估，且101度盈餘分配案尚未經股東會同意通過，故僅以擬議分配之預計數，參酌去年實際配發比例，計算今年擬議配發數。

5. 係指截至年報刊印日止總經理及副總經理取得員工認股權憑證得認購股數(不包括已執行部分)。

6. 副總包含黃健堂、蔡文弘、楊志翔、龍明利、李杜榮、邱福地、黃榮宗、楊晴華、鄭介夫、謝敏玲、張智祥、洪本展、魏智章、翟寶達、楊俊烈、林頂立、李詩忠、鍾素華、金介民、張嘉淵、方天戟、鄒宗發、李璋、趙茂贊、陳勁志、姜榮貴、宋萬里、楊大為、曾鈞祺、李聖珉、巫國豐、許家榮、高瑞祥(離職)、徐景輝(離職)等34人。

7. 稅後純益係指個別財務報告之稅後純益。

8. 本表所揭露酬金內容與所得稅法之所得概念不同，故本表目的係作為資訊揭露之用，不作課稅之用。

酬金級距表

給付本公司各個總經理及副總經理酬金級距		總經理及副總經理人數：35人	
		本公司	財務報告內所有公司
低於2,000,000元	高瑞祥	高瑞祥	高瑞祥
2,000,000元(含)～5,000,000元	梁次震、徐景輝	梁次震、徐景輝	梁次震、徐景輝
5,000,000元(含)～10,000,000元	方天戟、巫國豐、姜榮貴、洪本展、許家榮	方天戟、巫國豐、姜榮貴、洪本展、許家榮	方天戟、巫國豐、姜榮貴、洪本展、許家榮
10,000,000元(含)～15,000,000元	宋萬里、李瑋、李聖珉、李詩忠、林頂立、陳勁志、黃榮宗、楊大為、鄒宗發、謝敏玲、魏智章	宋萬里、李瑋、李聖珉、李詩忠、林頂立、陳勁志、黃榮宗、楊大為、鄒宗發、謝敏玲、魏智章	宋萬里、李瑋、李聖珉、李詩忠、林頂立、陳勁志、黃榮宗、楊大為、鄒宗發、謝敏玲、魏智章
15,000,000元(含)～30,000,000元	李杜榮、邱福地、張智祥、張嘉淵、楊志翔、楊晴華、瞿寶達、趙茂贊、鄭介夫、鍾素華	李杜榮、邱福地、張智祥、張嘉淵、楊志翔、楊晴華、瞿寶達、趙茂贊、鄭介夫、鍾素華	李杜榮、邱福地、張智祥、張嘉淵、楊志翔、楊晴華、瞿寶達、趙茂贊、鄭介夫、鍾素華
30,000,000元(含)～50,000,000元	黃健堂、蔡文弘、龍明利	黃健堂、蔡文弘、龍明利	黃健堂、蔡文弘、龍明利
50,000,000元(含)～100,000,000元以上	0	0	0
總計	35人	35人	35人

4. 配發員工紅利之經理人姓名及配發情形

經理人	職稱	姓名	單位：千元		
			股票紅利金額(註2)	現金紅利金額	總額占稅後純益之比例
總經理	梁次震		0	412,593	412,593
	黃健堂等32人		0	412,593	
副總(註1)					1.79%
總計				412,593	

註：1. 副總包含黃健堂、楊志翔、蔡文弘、楊晴華、鄭介夫、李杜榮、龍明利、黃榮宗、邱福地、謝敏玲、張智祥、洪本展、魏智章、瞿寶達、楊俊烈、林頂立、李詩忠、鍾素華、金介民、張嘉淵、方天戟、鄒宗發、李璋、趙茂贊、陳勁志、姜榮貴、宋萬里、楊大為、曾鈞祺、李聖珉、巫國豐、許家榮等32人。

2. 因截至刊印日止尚無法預估，且101度盈餘分配案尚未經股東會同意通過，故僅以擬議分配之預計數，參酌去年實際配發比例，計算今年擬議配發數。

3. 稅後純益係指最近個別財務報告之稅後純益。

4. 本表所揭露酬金內容與所得稅法之所得概念不同，故本表目的係作為資訊揭露之用，不作課稅之用。

(四) 最近二年度支付本公司董事、監察人、總經理及副總經理酬金總額占稅後純益比例之分析並說明給付酬金之政策、標準與組合、訂定酬金之程式及與經營績效之關聯性

最近二年度支付本公司董事、監察人、總經理及副總經理酬金總額占稅後純益比例，101 預估約為 2.80%、100 年為 2.65% (股票紅利金額以資產負債表日之收盤價計算之，最近二年度均無配發股票紅利)。

董監酬勞給付政策明定於公司章程內，再參考一般行業慣例，編製盈餘分配經董事會及股東會之通過後予以分配，跟經營績效的關係密切相連。

總經理及其相等職級、副總經理酬勞是依據公司相關規定，參酌學、經歷及同業狀況，如同一般員工薪資一樣，而經營績效為重要參考指標之一，並非絕對關聯性。

三、公司治理運作情形

(一) 董事會運作情形：

1. 最近年度董事會開會 8 (A) 次，董事出席情形如下：

職 稱	姓 名	實際出(列) 席 次 數 (B)	委託出席 次 數	實際出(列) 席 率 (%) (B/A)	備 註
董 事 長	林百里	8	0	100	-
副 董 事 長 兼 總 經 理	梁次震	8	0	100	-
董 事	黃健堂	8	0	100	-
獨 立 董 事	潘維大	8	0	100	-
獨 立 董 事	陸啟智	8	0	100	-

2. 其他應記載事項：

(1) 證交法第14條之3所列事項暨其他經獨立董事反對或保留意見且有紀錄或書面聲明之董事會議決事項：不適用。

(2) 董事對利害關係議案迴避之執行情形：

在董事會運作方面，本公司為落實公司治理、健全監督功能並強化管理機能。爰依「公開發行公司董事會議事辦法」之相關規定，訂定本公司董事會議事規則以資遵循；當議案涉及董事利害關係且有損及公司利益時，相關董事亦會遵循利益迴避原則，以保障公司及股東利益。

議案迴避之執行情形，摘要如下：

• 案由：100年度盈餘分派案之經理人紅利之個別發放明細。

依公司法第206條第2項之規定，本案關係人梁次震、黃健堂就經理人紅利事項，已於本次董事會說明其自身利害關係之重要內容，並依公司法第206條第3項之規定業已迴避，爰未參與討論及表決。

除依法迴避未參與表決之二位董事(梁次震董事、黃健堂董事)外，其餘出席董事全體同意照案通過。

• 案由：擬訂定薪資報酬委員會成員報酬。

本案關係人潘維大、陸啟智等二位獨立董事迴避後，經主席徵詢出席董事全體無異議照案通過。

(3) 獨立董事與內部稽核主管及會計師之溝通情形：

本公司除已依法訂定董事會議事規則，董事會相關職能及運作，均依本規則及相關法令執行外，內部稽核主管亦出席董事長會報告內部稽核執行狀況並出具稽核報告供參。若遇需要時隨時可藉電話、傳真或E-mail與稽核主管及會計師之溝通聯絡。

(二) 審計委員會運作情形或監察人參與董事會運作情形：

1. 本公司並未設置審計委員會，最近年度董事會開會 8 (A) 次，監察人出席情形如下：

職 稱	姓 名	實際出 (列)席次數 (B)	委託出 席次數	實際出(列) 席率(%) 【 B/A 】	備 註
監 察 人	梁 秀 卿	8	0	100	-
監 察 人	李 政 霖	8	0	100	-
監 察 人	張 景 溢	8	0	100	-

2. 其他應記載事項：

- (1) 監察人之組成及職責：本公司設有三席監察人其中二席為獨立監察人，分別為李政霖及張景溢先生。在董事會運作方面，均有邀請監察人列席並表達意見以隨時掌握公司營運狀況、監督董事會運作情形並適時陳述意見。
- (2) 監察人與公司員工及股東之溝通情形：可隨時藉由電話、傳真或E-mail等方式聯絡。
- (3) 監察人與內部稽核主管及會計師之溝通情形：監察人定期或視個案評估簽證會計師及相關審計人員之獨立性並與內部稽核主管保持聯絡及審核內部稽核報告，若有需要亦會敦請會計師作說明。
- (4) 監察人列席董事會並無對董事會議案提出特別意見。

(三) 公司治理運作情形及其與上市上櫃公司治理實務守則差異情形及原因

項 目	運 作 情 形	與上市上櫃公司 治理實務守則差 異情形及原因
一、公司股權結構及股東權益 (一) 公司處理股東建議或糾紛等問題之方式 (二) 公司掌握實際控制公司之主要股東及主要股東之最終控制者名單之情形	<p>本公司已設置發言人、代理發言人及股務等單位，專人處理股東建議或糾紛等問題，並建置中、英文網站供投資人查詢及留言，若涉及法律問題，則轉由法務部門處理。</p> <p>與主要股東關係良好且便於聯繫，並隨時掌握董事、監察人、經理人及持股10%以上之主要股東持股異動情形。 內部人（董事、監察人、經理人及持有股份超過股份總額10%之股東）所持股權之變動情形，均依證交法第25條規定，按月申報證期局指定網站--公開資訊觀測站。 近年來股東大會股東出席率均達80%以上，顯示股東踴躍參與公司重要決策並表達其意見。</p>	已符合「上市上櫃公司治理實務守則」規定。

項 目	運 作 情 形	與上市上櫃公司 治理實務守則差 異情形及原因
(三) 公司建立與關係企業風險控管機制及防火牆之方式	<p>本公司與關係企業均個別獨立運作，並已依相關法令於內部控制制度中建立相關制度並執行之。</p> <p>除確實辦理自行檢查作業外，董事會及管理階層亦定期、不定期檢討各部門自行檢查結果及稽核單位之稽核報告，落實公司內部控制制度，配合公開發行公司相關規定建立健全之財務、業務及會計管理制度並強化與關係企業管理，實施必要之控管機制，以降低營運風險。落實內部稽核單位稽核功能，增加其獨立性與監察人間之互動，並配合政府推動會計師輪簽制度，加強會計師獨立性。除收防弊之消極功能外，期能達興利之積極效果。</p>	
<p>二、董事會之組成及職責</p> <p>(一) 公司設置獨立董事之情形</p> <p>(二) 定期評估簽證獨立性之情形</p>	<p>本公司設有二席獨立董事潘維大及陸啟智先生。</p> <p>董事會定期或視個案評估簽證會計師及相關審計人員之獨立性。</p>	已符合「上市上櫃公司 治理實務守則」規定。
三、建立與利害關係人溝通管道之情形	請詳下補充說明。	已符合「上市上櫃公司 治理實務守則」規定。
<p>四、資訊公開</p> <p>(一) 公司架設網站，揭露財務業務及公司治理資訊之情形</p> <p>(二) 公司採行其他資訊揭露之方式（如架設英文網站、指定專人負責公司資訊之蒐集及揭露、落實發言人制度、法人說明會過程放置公司網站等）</p>	<p>已架設公司網站設有中、英文版股東專欄、財務資訊等，定期更新供投資人參考。(網址：http://www.quantatw.com)</p> <ul style="list-style-type: none"> • 指定專人負責公司資訊之蒐集及揭露：本公司財務處及會計處分別指派專人負責資訊蒐集及揭露工作，運作順暢。 • 落實發言人制度。 • 法人說明會：定期及不定期召開法人說明會並公開資訊於公司網站及公開資訊觀測站，以利各界查詢。 	已符合「上市上櫃公司 治理實務守則」規定。

項 目	運 作 情 形	與上市上櫃公司治理實務守則差異情形及原因
五、公司設置提名、薪酬或其他各類功能性委員會之運作情形	本公司已依法設置薪酬委員會，運作情形，請詳下說明。	已符合「上市上櫃公司治理實務守則」規定。
<p>六、公司如依據「上市上櫃公司治理實務守則」訂有公司治理實務守則者，請敘明其運作與所訂公司治理實務守則之差異情形：</p> <p>本公司依公司法及證期會之相關規定制定各項規章制度及辦法，如取得或處分資產處理程序、背書保證作業程序、資金貸與他人作業程序、董事會議事規範、股東會議事規則、董事及監察人選舉辦法等，內控、內稽制度中對轉投資事業管理及子公司監理作業亦有所規範，且母公司依法代子公司申報公告，加強資訊透明度，並增加外部董事成員以強化董事會職能等措施，推動公司治理之運作。多已體現公司治理之主要精神及原則，運作上與「上市上櫃公司治理實務守則」並無重大差異。</p>		
<p>七、其他有助於瞭解公司治理運作情形之重要資訊（如員工權益、僱員關懷、投資者關係、供應商關係、利害關係人之權利、董事及監察人進修之情形、風險管理政策及風險衡量標準之執行情形、客戶政策之執行情形、公司為董事及監察人購買責任保險之情形等）：</p> <p>(一) 員工權益及及僱員關懷</p> <p>廣達認為員工是公司最重要的伙伴，只有在員工真心投入，並願意信任公司的情形下，才能攜手共創更美好的未來！</p> <p>因此，我們致力於創造勞資和諧的工作環境，期待以良好的員工關係積極留才，並藉以建立內部僱主品牌，吸引更多優秀人才加入廣達。</p> <p>廣達極為重視員工權益，公司的制度規章隨時依據相關勞動法令的修改而做同步修訂，並公佈予所有員工了解及遵循。除台灣外，海外子公司亦皆依照當地的勞工相關法令制定所有勞動準則，所有的僱用條件力求符合當地國家及地區的法律與規定。</p> <p>公開內部招募訊息，開放員工自由選擇或申請調任適任的工作，進而盡力創造使員工願意為之工作，及有魅力的工作環境，確保員工的和諧與權益。除工作之外，提供員工身心照顧貼心的措施：</p> <ul style="list-style-type: none"> • 團膳規劃：設立員工餐廳，提供員工營養健康的飲食照顧。 • 健康休閒中心：設立康達館，提供員工健身、社團活動的交誼場所。 • 心靈藝術講座：為照顧員工身心健康平衡，公司不定期舉辦心靈溝通講座及音樂藝術演出，以舒緩員工壓力。 <p>(二) 員工行為或倫理守則</p> <p>本公司訂有「工作規則」，其中服務守則部份條文對員工行為或倫理有明確之規範，茲摘要如後：</p> <ul style="list-style-type: none"> • 本公司員工應忠勤職守，恪遵本公司一切規章辦法等規定，服從各級主管之領導指揮；各級主管對所屬員工應親切誘導，並聆聽其對工作上之建言。 		

項 目	運 作 情 形	與上市上櫃公司治理實務守則差異情形及原因
	<p>• 員工不得利用職務圖利自己或他人；並不得因職務上行為或違背職務上之行為，接受回扣、不當之饋贈、招待或其他不法利益。</p> <p>(三) 工作環境與員工人身安全的保護措施</p> <p>提供健康的工作環境、維護員工的身體健康—是廣達對員工的承諾！除打造健康的場所，擁有設施完備的健身房，提供員工基礎醫療照護的健康中心，更推動許多喚起員工健康意識的活動（如：體適能、體重控制、壓力調適諮詢等），廣泛推廣社團活動，鍛鍊並照顧員工體魄。</p> <p>在安全衛生的支持性環境部份，相關設備器具符合安全標準，並有合宜的工作環境（包含室內溫溼度、照度、空氣品質、噪音等），整潔的環境，安全的飲用水，定期清洗消毒中央空調冷卻水塔，以及合宜的無障礙設施。</p> <p>本公司訂有「環境政策」及「職安衛政策」以作為員工工作環境與人身安全的保護準則：</p> <p>1. 環境政策</p> <p>廣達電腦是全球ODM/OEM專業研發設計、製造與相關服務的領導廠商之一。公司主要環境衝擊為廢氣、生活污水、廢棄物等。秉持著與地球共存之信念，所有同仁承諾並全力完成環境政策，以達到污染預防、持續改善之精神。</p> <p>另本公司亦申請ISO1401等相關環保認證，並積極推動綠色產品及回收機制，以符合RoHs的環保需求，為身為地球村的一員善盡社會責任。</p> <p>2. 職安衛政策</p> <p>設置勞工安全衛生專責管理單位，編制專責人員負責，以『符合法規、風險評估、全員參與、持續改善、危害歸零』為執行目標。其主要執行項目摘要如下：</p> <ul style="list-style-type: none"> • 設置專責醫療單位：在各廠區均設置醫務室，聘任專業醫療人員，為員工平時之健康把關，並與國內專業醫療單位配合，定期安排員工健康檢查，並追蹤異常狀況之處理。 • 執行勞工安全衛生教育訓練：針對新進員工，均進行職前安全衛生教育訓練，有效降低職業傷害的發生，確保職業安全。 • 定期實施消防演習、緊急逃生訓練及消防巡檢：落實風險管理，除定期檢查各項安全措施及設備的性能外，並擬定消防防護計劃，進行任務編組及消防器材的實際演練。同時亦依法令規定實施自衛消防編組人員訓練、通報、疏散演練及急救訓練、消防安全講習等，以落實防災工作，防範未然，保障員工安全。 <p>(四) 投資者關係：</p> <p>本公司設有發言人、及專責投資人關係部門，作為公司與投資人之溝通橋樑，與來自本地與全球的投資人暨分析師，進行常態性的面對面的溝通會議或電話會議，積極回應來自全球投資人對公司經營的疑問，協助投資市場充分理解公司願景與經營團隊的策略方向；經營團隊亦定期舉行季度財務報告記者會，以及法人說明會的電話會議（conference call），向媒體及全球的投資人同步公佈並說明每季財務數字、營運狀況及展望。</p>	

項 目	運 作 情 形	與上市上櫃公司治理實務守則差異情形及原因
-----	---------	----------------------

此外，高階主管每年並不定期參加大型投資論壇及巡迴演說，與全球投資人面對面會晤。廣達努力提供投資人正確、即時、透明的營運狀況與財務數字，所有依主管機關規定發佈各項公告文件，均即時同步上傳公司網站。亦以電子郵件將主要活動及重要的事件傳送給投資機構，並同步公開於台灣證券交易所的公開資訊觀測站及公司網站 (<http://mops.twse.com.tw/mops/web/index>、<http://www.quantatw.com>) 並設置投資人專用e-mail信箱，當事屬必要或緊急時，亦將依各情況需要，透過召開記者會或發佈新聞稿等措施，對廣大投資人進行全面、同步而完整的資訊說明。

(五) 公司為董事及監察人購買責任保險之情形：

本公司已為董事、監察人任期內及經理人就其執行業務範圍依法應負之賠償責任為其購買責任保險，以降低並分散其因錯誤或疏失行為而造成公司及股東重大損害之風險。

(六) 董事及監察人進修之情形：

本公司董事及監察人均具專業背景，且大部份目前亦從事該專業領域之工作；並依循「上市上櫃公司董事及監察人進修要點」之規定參加相關研習課程並取據證明文件。

獨立董事：陸啟智		
進修日期	主辦單位	課程名稱
100/07/08	證券暨期貨發展基金會	100年度上市公司內部人股權交易法律遵循宣導說明會 (3小時)
101/05/11	證券暨期貨發展基金會	上市公司獨立董事職能說明及座談會 (3小時)

監察人：李政霖		
進修日期	主辦單位	課程名稱
98/12/08	證券暨期貨發展基金會	董事與監察人(含獨立)實務進階研討會—經濟犯罪型態案例分析 (3小時)
99/11/09	證券暨期貨發展基金會	董事與監察人(含獨立)實務進階研討會—董監事與經營人之權責與分工 (小時)
100/11/24	會計研究發展基金會	國際會計準則第28號「投資關聯企業」解析 (3小時)

(七) 經理人參與公司治理有關之進修與訓練

副總經理暨財務主管：楊俊烈		
進修日期	主辦單位	課程名稱
101/12/05	會計研究發展基金會	發行人證券商證券交易所會計主管持續進修班 (3小時)

項 目	運 作 情 形	與上市上櫃公司 治理實務守則差 異情形及原因												
<p>(八) 財務資訊透明有關人員取得主管機關指明相關證照及進修情形： 本公司會計主管係依據「發行人證券商證券交易所會計主管資格條件及專業進修辦法」任用並依規定每年參加經主管機關認定之進修機構所舉辦之會計、審計、財務、金融法令、公司治理、職業道德及法律責任等相關專業訓練課程十二小時以上，並依規定向主管關機申報。 稽核主管及稽核人員任免亦依規定符合內部稽核人員執業資格，並持續進修且依規定向主管關機申報。</p> <table border="1" data-bbox="347 622 1353 833"> <thead> <tr> <th colspan="3" data-bbox="347 622 1353 667">稽核主管：陳培明</th> </tr> <tr> <th data-bbox="347 667 555 712">進修日期</th> <th data-bbox="555 667 778 712">主辦單位</th> <th data-bbox="778 667 1353 712">課程名稱</th> </tr> </thead> <tbody> <tr> <td data-bbox="347 712 555 757">101/11/13</td> <td data-bbox="555 712 778 757">內部稽核協會</td> <td data-bbox="778 712 1353 757">個人資料保護稽核培訓課程（6小時）</td> </tr> <tr> <td data-bbox="347 757 555 833">1 1/12/24</td> <td data-bbox="555 757 778 833">內部稽核協會</td> <td data-bbox="778 757 1353 833">導入 IFRS 對相關法令及查核重點應有的注意（6小時）</td> </tr> </tbody> </table>			稽核主管：陳培明			進修日期	主辦單位	課程名稱	101/11/13	內部稽核協會	個人資料保護稽核培訓課程（6小時）	1 1/12/24	內部稽核協會	導入 IFRS 對相關法令及查核重點應有的注意（6小時）
稽核主管：陳培明														
進修日期	主辦單位	課程名稱												
101/11/13	內部稽核協會	個人資料保護稽核培訓課程（6小時）												
1 1/12/24	內部稽核協會	導入 IFRS 對相關法令及查核重點應有的注意（6小時）												
<p>八、如有公司治理自評報告或委託其他專業機構之公司治理評鑑報告者，應敘明其自評（或委外評鑑）結果、主要缺失（或建議）事項及改善情形： 不適用。</p>														

建立與利害關係人溝通管道之情形補充說明：

為達資訊透明化以及確實因應各相關利害者多元化的需求，廣達電腦透過各項溝通方式與管道，確實達成對各利害關係者之責任，並時時保持聯繫與溝通，以做為預防改善之規劃，分類說明如下：

利害關係者	廣達電腦的主要責任	溝通方式與管道
股東與投資者	<ul style="list-style-type: none"> • 遵循主管機關之各項最新法令規範與政策修訂，迅速回應並調整公司資訊揭露形態與內容，以符合法規要求 • 適時提供即時、同步、正確公司訊息，致力投資資訊之平等揭露 • 長期穩定的股利政策，提供適當的投資報酬 • 穩健的財務策略，維護良好的公司信用與營運績效 	<ul style="list-style-type: none"> • 年度股東大會 • 定期舉辦法人電話會議及記者會公布季度財務報告及營運訊息 • 將即時重大訊息同步公開於證交所公開資訊觀測站與公司網站 • 針對重大事件之公佈，除揭露於公開資訊觀測站與公司網站之外，亦視情況需要不定期發佈新聞稿或召開記者會進行說明 • 於公司網站設立電子郵件信箱與聯絡電話，為投資者與公司之間建立暢通的溝通管道 • 設立專責之法人投資關係部門 • 與國內外法人投資機構舉行常態性面對面溝通會議與電話會議
客戶	<ul style="list-style-type: none"> • 提供最具市場競爭力及高品質的產品與服務 • 提供包括從設計、製造到後勤支援等服務的整體解決方案，提高客戶滿意度 	<ul style="list-style-type: none"> • QBR（Quarterly Business Review） • 客戶滿意度調查 • 不定期參與各式技術論壇、研討會及演說 • 配合客戶產品、環境、責任等要求與

利害關係者	廣達電腦的主要責任	溝通方式與管道
	<ul style="list-style-type: none"> 與客戶建立長期緊密而互信的商業夥伴關係 宣導全體員工遵守保密協議和員工面對媒體對應守則 	<ul style="list-style-type: none"> 查核，並協同預防與持續改善 PIS – 員工面對媒體以及資訊揭露守則規範之宣導和訓練
供應商	<ul style="list-style-type: none"> 合法與公平交易 了解環安衛注意事項與規範細節 了解並提供廣達實行社會責任等相關協助 	<ul style="list-style-type: none"> 簽署環保承諾書 提供產品須通過認可第三方實驗室檢驗 進料檢驗抽樣送廣達 GP 實驗室監測 廣達環保網站 (green.quantacn.com) 廣達輔材環保網站 (sub.quantatw.com) 綠色供應鏈研討大會 供應商及承攬商之年度稽核
員工	<ul style="list-style-type: none"> 確保及尊重人權 員工發展 合法及公平的評價與待遇 安全衛生的環境 自選式福利與健康促進 	<ul style="list-style-type: none"> 主管與同仁不定期進行溝通會議 「70885 請您幫幫我」員工服務專線與員工留言板 「70695 請您了解我」性騷擾申訴專線及信箱 「70345 請您相信我」員工意見服務專線 附設駐廠醫療人員以提供員工醫療諮詢等服務 每年提供員工免費健康檢查及諮詢 職能基礎之個人培訓發展、廣達菁英學校、技術論壇、創新競賽等 員工滿意度調查 廣達集團季刊、真善美雙月刊
社區與其他	<ul style="list-style-type: none"> 災害與事故的有效預防與支援 持續推展知識分享與文化均富 參與各項公益活動 	<ul style="list-style-type: none"> 廣達文教基金會 廣藝基金會 地區意見專責溝通單位 與主管機關維持良好互動並參與相關座談活動 MIT 專家意見交流 外部協會活動參與

(四) 薪酬委員會運作情形

1. 薪資報酬委員會成員資料：

身份別	姓名	是否具有五年以上工作經驗及下列專業資格			符合獨立性情形 (註)								兼任其他發行人薪酬委員會成員	其開公資委成數	備註
		商務、財務、會計或公司業務所需相關料系之公私立大專院校講師以上	法官、檢察官、律師或會計師或其他與公司業務所需之家考試及領有證書之專門技術人員	具有商務、財務、會計或公司業務之專業經驗	1	2	3	4	5	6	7	8			
獨立董事	潘維大	✓		✓	✓	✓	✓	✓	✓	✓	✓	✓	0	-	
獨立董事	陸啟智		✓	✓	✓	✓	✓	✓	✓	✓	✓	✓	0	-	
其他	林靖	✓		✓	✓	✓	✓	✓	✓	✓	✓	✓	0	-	

註：各成員於選任前二年及任職期間符合下述各條件者；

1. 非為公司或其關係企業之受僱人。
2. 非公司或其關係企業之董事、監察人。但如為公司或其母公司、公司直接及間接持有表決權之股份超過百分之五十之子公司之獨立董事者，不在此限。
3. 非本人及其配偶、未成年子女或以他人名義持有公司已發行股份總額百分之一以上或持股前十名之自然人股東。
4. 非前三款所列人員之配偶、二親等以內親屬或三親等以內直系血親。
5. 非直接持有公司已發行股份總額百分之五以上法人股東之董事、監察人或受僱人，或持股前五名法人股東之董事、監察人或受僱人。
6. 非與公司有財務或業務往來之特定公司或機構之董事（理事）、監察人（監事）、經理人或持股百分之五以上股東。
7. 非為公司或其關係企業提供商務、法務、財務、會計等服務或諮詢之專業人士、獨資、合夥、公司或機構之企業主、合夥人、董事（理事）、監察人（監事）、經理人及其配偶。
8. 未有公司法第 30 條各款情事之一。

2. 薪資報酬委員會運作情形資訊：

- (1) 本公司之薪資報酬委員會委員計 3 人。
- (2) 本屆委員任期：100年9月30日至102年6月17日止，同本屆董事會任期截止日，最近年度薪資報酬委員會開會2次(A)，委員資格及出席情形如下：

職稱	姓名	實際出席次數(B)	委託出席次數	實際出席率 (%) (B/A)	備註
召集人	潘維大	2	0	100	-
委員	陸啟智	2	0	100	-
委員	林靖	2	0	100	-

其他應記載事項：

- A. 董事會如不採納或修正薪資報酬委員會之建議，應敘明董事會日期、期別、議案內容、董事會決議結果以及公司對薪資報酬委員會意見之處理：無。
- B. 薪資報酬委員會之議決事項，如成員有反對或保留意見且有紀錄或書面聲明者，應敘明薪資報酬委員會日期、期別、議案內容、所有成員意見及對成員意見之處理：無。

(3) 訂定「薪資報酬委員會組織規程」

本公司於 100 年 8 月 31 日董事會依證券交易法第十四條之六第一項及金管會發佈之「股票上市或於證券商營業處所買賣公司薪資報酬委員會設置及行使職權辦法」規定辦理，通過本公司「薪資報酬委員會組織規程」。

(4) 選任本公司第一屆薪資報酬委員會委員

100 年 9 月 30 日董事會決議通過委任潘維大先生、陸啟智先生、林靖先生等三位為本公司第一屆薪資報酬委員會委員，任期自董事會通過日開始生效起算至 102 年 6 月 17 日止，同本屆董事會任期截止日；並依法公告之。

(5) 召開會議情形

第一屆薪資報酬委員會依據『股票上市或於證券商營業處所買賣公司薪資報酬委員會設置及行使職權辦法』第 4 條及第 8 條規定辦理，互推潘維大先生擔任本委員會之召集人及會議主席，並於 100 年 12 月 28 日召開首次會議通過 101 薪資報酬委員會開會行事曆及高階經理人薪資報酬與績效考核案。101 年計召開二次會議。

(五) 履行社會責任情形

項 目	運 作 情 形	與上市上櫃公司企業社會責任實務守則差異情形及原因
一、落實推動公司治理 (一) 公司訂定企業社會責任政策或制度，以及檢討實施成效之情形。 (二) 公司設置推動企業社會責任專(兼)職單位之運作情形。	本公司依據SA8000社會責任標準、EICC電子行業行為準則等要求，訂有社會責任手冊，以使公司社會責任相關工作有據可循，已體現公司對各方利害關係者之企業社會責任，另每年並至少進行一次社會責任管理體系內部稽核，確實查核並檢討相關預防措施。 本公司已設置企業社會責任委員會，轄下設有四個次委員會分別為：公司治理與道德規範委員會、環境保護委員會、綠色產品委員會、社會參與委員會，委由人力資源單位負責統籌社會責任體系之運作。	本公司訂有社會責任手冊，多已體現企業社會責任政策或制度，運作上並無重大差異。

項 目	運 作 情 形	與上市上櫃公司企業社會責任實務守則差異情形及原因
<p>(三) 公司定期舉辦董事、監察人與員工之企業倫理教育訓練及宣導事項，並將其與員工績效考核系統結合，設立明確有效之獎勵及懲戒制度之情形。</p>	<p>堅持高度企業職業倫理道德一直是廣達奉行之最高指導原則。本公司並訂有工作規則及從業道德規範等辦法，作為相關人員道德行為準則。</p> <p>公司員工無論在公司內外，均應秉持誠實、嚴謹及敬業之精神執行職務，全體員工每年並依宣導及規定，進行利益衝突迴避申報。以VPA (Vision、Passion、Action)為核心職能與行為規範，除了個人效能系列課程配合推廣外，並已和績效管理發展系統之行為特質部份進行充分連結。</p> <p>對於機密資訊保護，設有機密資訊保護委員會，對全體員工進行教育、宣導及加強訓練，避免違紀事件發生。相關獎懲規定，工作規則並有專章明確規範之。</p> <p>本公司董事及監察人均具備專業背景，且大部份目前從事該專業領域之工作且依循「上市上櫃公司董事及監察人進修要點」之規定參加相關研習課程時皆取據證明文件。</p>	
<p>二、發展永續環境</p> <p>(一) 公司致力於提升各項資源之利用效率，並使用對環境負荷衝擊低之再生物料之情形。</p> <p>(二) 公司依其產業特性建立合適之環境管理制度之情形。</p>	<p>本公司環境政策為「減少空氣、水污染及廢棄物產生，降低環境衝擊」，在符合法律法規要求基礎上，透過各項環安衛之風險考量及評估，從原物料評估、替代、減量，製程污染源之管制、減量，生產過程改進、合法處置有害廢棄物及可回收產物再利用等，致力降低對環境的衝擊，力求符合RoHS等國際環保要求，善盡企業責任與義務。</p> <p>近年來環境友善的綠色產品廣為消費大眾接受並使用，基於對環境永續經營的態度，廣達產品於設計研發之初，已100%導入3R概念，並於數個品牌機種導入>25%的後消費性回收塑膠材料，使產品符合減量(Reduce)、再利用(Reuse)、循環使用(Recycle)設計並達成去物質化(Dematerialization)設計要求。</p> <p>本公司自1999年開始推動環境管理系統，結合環境管理方案與工廠實際運作並取得ISO 14001、OHSAS18001 認證，定期對廠區內體系進行內、外部審核，不斷的發掘公司內運行過程中存在的缺陷並及時進行改善以求達到體系要求，適應我們的環境政策及方針。</p>	<p>無重大差異</p>

項 目	運 作 情 形	與上市上櫃公司企業社會責任實務守則差異情形及原因
<p>(三) 設立環境管理專責單位或人員，以維護環境之情形。</p>	<p>本公司設廠時便成立環境安全衛生管理組織，為提升環安衛運作績效，除了推動與執行全公司性之環保安全衛生計畫外，並針對風險管理方針、對策，建立全方位之安全、衛生、環保的環境，執行相關計畫與業務。隨著環保議題日益多元與重要，為了實現全員參與，除了專業的安全衛生環保單位外，並成立環安衛管理委員會 (EHS, Environmental Health and Safety Committee)，探討決議整體性安全衛生環保策略及議案，環安衛委員會每月召開全體會議，定期檢討公司環安衛業務執行績效，藉由各部門EHS管理委員的參與及支持，建構完善的環安衛管理體系。</p>	
<p>(四) 公司注意氣候變遷對營運活動之影響，制定公司節能減碳及溫室氣體減量策略之情形。</p>	<p>本公司自2007年起即依循ISO14064的標準程序，進行各廠區之「直接溫室氣體排放量」、「能源間接溫室氣體排放量」及「其它間接溫室氣體排放量」盤查，建立溫室氣體盤查標準機制，進行排放量查證，完整掌握溫室氣體使用現況並且驗證減量成效。2008年並成立節能減碳小組、2009年成立「GHG 排放盤查工作小組」以推動盤查計畫，每月對公司能源管理水準及用能狀況進行分析，盤查在能源利用方面存在的問題和薄弱環節，挖掘節能潛力、尋找節能方向、降低能源消耗。2010年起，更加強 ISO14064 內審員培訓，促進溫室氣體盤查系統性和可靠性。2011年上海製造基地更依照產品生命週期溫室氣體核算體系，及特有的生產流程，對公司多款產品進行碳排放計算，初步建立GHG 資料庫，識別同種部件或產品的碳消耗情況，為將來挑選生產材料和生產設備提供參考依據。2012年利用 PAS 2050 和 ISO14044:2006 相關原理，結合產品生命週期溫室氣體核算體系，進行供應商資料庫管理軟體設計階段。此外，亦推廣實施辦公室及公共區域節能管理方案，輔以相關宣導活動及教育訓練，以增進同仁在節能及溫室氣體減量之觀念與習慣。</p>	

項 目	運 作 情 形	與上市上櫃公司企業社會責任實務守則差異情形及原因
<p>三、維護社會公益</p> <p>(一) 公司遵守相關勞動法規及尊重國際公認基本勞動人權原則，保障員工之合法權益及雇用政策無差別待遇等，建立適當之管理方法、程序及落實之情形。</p> <p>(二) 公司提供員工安全與健康之工作環境，並對員工定期實施安全與健康教育之情形。</p>	<p>本公司為EICC聯盟正式會員之一，並承諾遵守SA8000、EICC標準以及相關國際條例、國家與地區相關法律法規，於設計、製造、銷售相關產品與提供客戶售後服務等過程中，遵循相關行為準則，包含：不使用童工、不接受任何供應商或分包商使用童工；尊重員工自由、禁止任何形式的強迫勞動、不接受任何供應商或分包商使用強迫勞動；提供安全衛生的工作和生活條件、確保員工的安全和健康；推動勞資合作、尊重員工的意見；提供平等和公平的工作環境、禁止任何形式的歧視行為；尊重員工的基本人權，禁止任何形式的侮辱人格的行為；合理安排生產計畫、合理安排員工的工作時間和休息休假；提供合理的工資福利，至少滿足員工的基本需要；尊重員工自由結社及集體談判權；遵守普遍公司道德準則。</p> <p>招募並以公開、公正的方式進行，招聘政策上，一貫堅持不歧視原則，對於不同種族、階級、語言、思想、宗教、黨派、籍貫、出生地、性別、性傾向、年齡、婚姻、容貌、五官、身心障礙或以往工會會員身分之求職者，皆一視同仁、公平對待，尋求最合適且才能兼備的人才。</p> <p>凡本公司所屬員工之管理，除遵守政府相關法令、勞動契約外，本公司並有相關規章加以規範，以供員工遵循。並設有勞資關係部門，與員工建立良好的溝通管道。相關之程序皆遵循公司規章辦法等規定辦理。</p> <p>本公司為提供安全與健康衛生的工作和生活環境，訂有環境及職安衛政策，做為員工工作環境與人身安全的保護準則。除力求遵循相關法令執行外，期許能做得更多，具體作法有：</p> <ul style="list-style-type: none"> • 設置專責醫療單位：在各廠區均設置醫務室，聘任專業醫療人員，為員工健康把關，並與國內專業醫療單位配合，定期安排員工健康檢查，追蹤異常狀況之處理。 	<p>無重大差異</p>

項 目	運 作 情 形	與上市上櫃公司企業社會責任實務守則差異情形及原因
<p>(三) 公司建立員工定期溝通之機制，以及以合理方式通知對員工可能造成重大影響之營運變動之情形。</p>	<ul style="list-style-type: none"> • 執行勞工安全衛生教育訓練：針對新進員工，均進行職前安全衛生教育訓練，另有職場環境安全管理、急救人員訓練、一般人員與生產線專業人員之安全衛生教育訓練等，以有效降低職業傷害的發生，確保職業安全。 • 定期實施消防演習、緊急逃生訓練及消防巡檢：定期檢查各項安全措施及設備性能，並擬定消防防護計劃，進行任務編組及消防器材實際演練。亦依法令規定實施自衛消防編組人員訓練、通報、疏散演練及急救訓練、消防安全講習等，落實防災工作，防範未然。 • 健康設施：設置專業健身中心，提供跑步機、健身器材、韻律教室及球類運動場等設施。 • 健康活動：不定期舉辦體適能檢測、泳訓及球類課程及運動競技比賽等，鼓勵員工參與各項健身活動。 • 積極參與公司外部活動，如：富邦台北國際馬拉松、社團對外比賽等。 • 飲食方面：餐廳提供高纖低脂沙拉吧餐、水果餐及有機養生餐供選用。 • 心理方面：免費提供員工協助方案服務，並重視員工年齡層及需求，舉辦聯誼活動及藝文講座等。 <p>利用各種溝通平台，達成上對下、下對上及平行溝通無障礙，建置完備的員工參與及提供建議給管理者之機制，具體作法包含：</p> <ul style="list-style-type: none"> • 各種形式溝通會議：例如總裁開講、主管經營會議、部門會議、福委會暨勞資會議等。 • 每月固定資訊交流站、福利電子報等內部刊物。 • 每日產業新聞動態，每季科技論壇。 • 廣達留言版、員工協助70885專線24小時服務、70695性騷擾防治專線、70345員工意見專線、福委會信箱、康達館及員工餐廳信箱等。 • 佈告欄及告示牌。 • Quanta FAQ提問由相關專業人員回覆。 • 員工心聲調查：每兩年委請外部學術機構舉辦，了解員工對於工作內容與環 	

項 目	運 作 情 形	與上市上櫃公司企業社會責任實務守則差異情形及原因
<p>(四) 公司制定並公開其消費者權益政策，以及對其產品與服務提供透明且有效之消費者申訴程序之情形。</p> <p>(五) 公司與供應商合作，共同致力提升企業社會責任之情形。</p>	<p>境、管理方式、學習發展、薪酬福利等想法與心聲，做為管理參考。</p> <ul style="list-style-type: none"> • 在離職員工訪談。 • 新人關懷：到職一週內寄發新人手冊，提供所需之工作、生活資訊。 <p>本公司非品牌廠商，客戶大多為大型品牌或通路廠商，在產品研發及出貨前均已充分溝通，並建立品質控制系統，故與客戶維持緊密而良好的長期夥伴關係。</p> <p>1. 綠色採購 公司為確保生產製造之產品符合全球國際環保法規、滿足工業標準及客戶要求，擬訂有「廣達限用物質規範」作為對零組件、模組與耗材等廠商要求與落實綠色採購的基準。同時，為確保各供應商提交至本公司之零件符合廣達綠色政策特建置有綠色產品網站 (http://green.quantatw.com) 供廠商提交上傳零件之均質材料測試報告或物質宣告書等佐證文件，並對相應之零組件材料宣告有毒有害物含有狀況並通過符合性審核後，廣達採購方可以電子採購系統下訂單採購。</p> <p>2. 綠色供應鏈 自2005迄今透過年度的供應商大會已成功地佈達廣達綠色政策與要求。除要求有效落實，亦希冀將綠色製造精神深耕至各個零組件、模組及輔料廠商，促使公司與供應商建立綠色產品製造之深厚且穩固的合作夥伴關係。 為有效落實綠色製造精髓、確保產品符合最即時國際環保法規要求，本公司年度性地對「廣達限用物質規範」依其適用性與廣度進行全盤檢視，如對危害物質管理執行風險評估，依評估結果進行符合性極大化修訂。 2012年為因應歐盟REACH法規高達138個高關注敏感物質候選清單公告，公司</p>	

項 目	運 作 情 形	與上市上櫃公司企業社會責任實務守則差異情形及原因
<p>(六) 公司藉由商業活動、實物捐贈、企業志工服務或其他免費專業服務，參與社區發展及慈善公益團體相關活動之情形。</p>	<p>於第二季完成限用物質規範改版。為確保綠色夥伴們仍清楚綠色政策修訂，2012年12月在台灣、上海及重慶等三地共舉辦6場供應商大會，共約1,545人出席，將綠色製造精神成功拓展影響至整個綠色供應鏈。</p> <p>本公司本著「取之社會、用之社會」的理念，匯聚全體員工回饋社會的承諾，秉持「科技以至真為理，人文以至善為尚，感覺以至美為優」的企業精神，深植「科技教育、社會關懷、環境保護、藝術傳承」的種子，提昇藝術生活內涵及文化素養，以達至「知識分享、文化均富」的目標，透過基金會的運作，將博物館美感教育帶入校園，亦將表演藝術帶進廣達，進而回饋至周邊的社區及學校，引領學子開展國際視野、放眼未來。</p> <p>除長期贊助藝文活動，對於偏遠地區兒童就學資助、慈善捐款等，亦向來不落人後，具體作法詳下社會責任運作情形補充說明。</p>	
<p>四、加強資訊揭露</p> <p>(一) 公司揭露具攸關性及可靠性之企業社會責任相關資訊之方式。</p> <p>(二) 公司編製企業社會責任報告書，揭露推動企業社會責任之情形。</p>	<p>本公司除了於公司網站、年報揭露相關資訊外，並編製企業社會責任年度報告書，另設有連結可至公司各基金會網站詳閱參與社會公益與其他社會責任活動之措施及履行情形。</p> <p>本公司自2009年度起，編制企業社會責任報告書，並上傳於公司網站之公司資訊內；2012年度報告書編製完成後亦同前述方式，供利害關係人了解。</p>	無重大差異
<p>五、公司如依據「上市上櫃公司企業社會責任實務守則」訂有本身之企業社會責任守則者，請敘明其運作與所訂守則之差異情形：</p> <p>本公司訂有社會責任守則，將企業社會責任納入公司營運活動與發展方向，並設置企業社會責任委員會負責各項推動活動，落實公司治理、發展永續環境、維護社會公益並加強企業社會責任資訊揭露。</p>		
<p>六、其他有助於瞭解企業社會責任運作情形之重要資訊（如公司對環保、社區參與、社會貢獻、社會服務、社會公益、消費者權益、人權、安全衛生與其他社會責任活動所採行之制度與措施及履行情形）：</p>		

項 目	運 作 情 形	與上市上櫃公司企業社會責任實務守則差異情形及原因
-----	---------	--------------------------

1. 無衝突礦產聲明
對於近年來，剛果民主共和國及其周圍地區非政府軍事團體，武裝控制鈷Co、金Au、鈀Pd、鉭Ta、鎢W、錫Sn等金屬，造成社會、環境、人權惡化等問題，本公司秉持無衝突金屬採購政策，支持EICC與GeSI在衝突金屬上的策略與做法，並已採用EICC-GeSI聯合工作組發佈之衝突礦產報告範本和配套管理工具，調查供應商無DRC衝突採購策略以及供應鏈中的金屬冶煉廠，致力建置道德的、可持續性的供應鏈。
2. 有關本公司對環保、社區參與、社會貢獻、社會服務、社會公益與其他社會責任活動之措施及履行情形，具體說明請詳下社會責任運作情形補充說明。

七、公司產品或企業社會責任報告書如有通過相關驗證機構之查證標準，應加以敘明：

2012年度企業社會責任報告書，本公司將依據GRI-G3.1框架，進行B等級自我宣告。

此外，本公司致力提倡綠色產品發展，從產品的研發、設計到製造生產，導入「無毒害—確保符合最新國際法規要求，如：REACH (DIRECTIVE 2006/121/EC)和其他業界標準，以及各客戶限用物質控管要求，2011年上半年更重新修訂綠色材料標準，確保品質」、「省能源—本年度生產之筆記型電腦均符合美國能源之星5.2規範標準」、「省資源—考量產品3R（減量Reduce、再利用Reuse、循環使用Recycle），致力去物質化及後消費性回收材質的使用等」。除落實廣達對地球永續發展之承諾外，亦有效地拓展綠色商機，促使品牌商在各國生態標章之申請績效上大幅提昇。

廣達2012綠色產品設計通過各國生態標章認證數量

	Worldwide Eco-label	EPEAT-Gold	EPEAT-Silver	Taiwan Green Mark	Sweden TCO	EU Flower	Japan PC Green Label	USEPA Energy Star	U.S Green guard	UJLE Gold	Nordic Swan	BFR/CFR/PVC Free	Post-consumer recycled plastic
Code	A	B	C	D	E	F	G	H	I	J	K	L	
2011	23	25	1	4	4	16	79	5	0	0	22	4	
2012	30	33	0	4	3	17	86	4	2	3	23	10	

社會責任運作情形補充說明：

本公司藉由商業活動、實物捐贈、企業志工服務或其他免費專業服務，參與社區發展及慈善公益團體相關活動之情形：

1. 職工福利委員會

- (1) 不定期邀請弱勢及公益慈善團體參與週年慶及特賣會等活動：

2012廣達24週年慶公益攤位區，即邀請陽光基金會、勵馨基金會、樂山療養院、廣達文教基金會及廣達手工藝品社—小手藝、大愛心進行義賣活動，小手藝、大愛心當天收入並捐贈家扶中心。

- (2) 廠慶當天邀請桃園縣政府志願服務推廣中心，共同進行志工服務推廣。
- (3) 協助合作廠商—敦煌書局，發起同仁購書贈書給弱勢家庭小朋友之活動。
- (4) 邀請弱勢團體(庇護工廠)洗衣坊常駐公司經營洗衣服務及喜憨兒烘焙坊進駐經營麵包吧。
- (5) 長期提供場地供創世基金會擺設發票捐贈箱。
- (6) 社會關懷、廣達有愛：

2012年6月起透過購買公益團體（台東聖母醫院、勵馨基金會、光仁社會福利基金會附設育仁啟能中心、桃園縣私立觀音愛心家園、心路社會福利基金會、陽光社會福利基金會、育成社會福利基金會）小點心，於用餐時間分贈同仁，每月活動當天並設立該團體之愛心小站，讓同仁更貼近了解他們的故事，2012年度員工捐款金額約為86萬元。

2. 廣藝基金會

廣藝基金會以積極實踐的態度，整合台灣各領域資源及創意，以打造更優質的表演藝術發展環境，包含鼓勵與推廣創作、推動結合科技與表演藝術、促進兩岸文化交流、廣藝廳與發表平台經營等，以軟硬體兼備的全方位執行方針，將企業的冒險與創新精神引進文創事業，偕同藝術與科技人才，一同探索心靈思索未來，創造屬於新時代的華人藝術文化。

具體執行狀況及成效，摘要如下，詳細資訊，請詳廣藝基金會網站：
<http://www.qaf.org.tw/aboutus-01.htm>。

(1) 廣藝廳營運(引進優質表演作品，提升地方藝文水平)

2012年度邀請15個團隊，舉辦17項表演活動，總計21場演出，包含雲門舞集【如果沒有你】、果陀劇場【最後十四堂星期二的課】等國際級表演藝術作品，除供員工欣賞外還推廣至鄰近地區，如：

- 供廣達員工與林口龜山周邊民眾觀賞，不需再舟車勞頓便可欣賞世界第一流的藝文作品。
- 提供鄰近地區學校、大崗國中、文欣國小、文華國小、長庚國小等四校，舉辦聯合大坪頂母親節感恩音樂會。
- 提供前台工讀機會給周邊學生，使年輕學子寓工作於文化藝術當中。
- 2012年服務觀眾與民眾數量達一萬人次以上。

(2) 扶植本土創作(鼓勵推廣本土創作，厚植台灣文創實力)

連續三年透過委託創作獎助辦法，以金額贊助輔導推廣並提供實際演出機會等，協助本土表演團隊與年輕藝術家，將創意化為實踐，為台灣本土的藝術開發肥沃的土壤，讓更多藝術種子不僅生根發芽，更期待能拋磚引玉、開花結果。

(3) 推展兩岸文化交流(雙管齊下，搭建兩岸文化橋樑)

- 建置「Bravo! 喝彩網」為兩岸交流平台：受文化部委託策畫成立，藝文界人士可掌握重要新聞、兩岸三地表演藝術相關法規及場館技術資料。
- 兩岸實體劇場演出交流。

(4) 科技藝術發展(科技藝術相互結合，落實實體藝企合作)

- 創新藝術支持與贊助。

- 2012 年「科技與表演藝術結合旗艦計畫」：開辦「廣藝科技表演藝術節」，承辦文化部「科技與表演藝術結合旗艦計畫」，舉辦年度「數位表演藝術節」，策展國內外先進優秀表演團隊。
- 2012 年數位藝術表演獎贊助：連續第二年與台北數位藝術中心共同合作，共同主辦「數位藝術表演獎」，以實際的獎勵贊助，提攜新生代藝術創作者投入科藝新領域，大膽實驗與實現創新的概念與想法。
- 打造「廣藝科技藝術實驗室」：打造劇場專屬互動雲端科技、提供高階硬體設備協助創作圖像與資訊運算、共同創建藝術專業 IT 平台。

3. 廣達文教基金會

(1) 游於藝巡迴展

- 甄選展：針對《游於藝》展覽設計創意教案，優選者可獲得展出資格，教案並做為學校巡迴範例。活動範圍涵蓋全台 10 個縣市，共計 56,161 人次參與。
- 同盟展：提案規劃《游於藝》展覽於該縣市之巡迴計畫，展期為一年，各縣市巡迴 10~16 所學校，包含 4 所資源不利區學校，結合在地力量共同推廣。有關地方藝文、教育節慶合作案，《游於藝》展覽並與地方教育、文化局處合作，將展覽結合地方藝術文化活動，為地方民眾、學童呈現更多元的藝術展演活動。計 136 場次校次，131,689 人次參與。
- 教室教師研習營：設計規劃展覽介紹、博物館參觀等課程，讓教師在設計創意教案前有完整先備知識。計 21 場次，1,401 人次參與。
- 藝術小尖兵培訓：廣達《游於藝》展覽到校巡迴，規劃「博物館參觀見習」、「肢體表達開發」等課程，提昇小尖兵的展覽知識、表達能力及自信心。計 17 場次，2,525 人次參與。
- 第三屆游藝獎：每年七月的游藝獎為廣達《游於藝》年度的成果展演盛會，號召全台「教師組創意教案」、「學生組導覽達人」同台交流學習，並特別感謝各縣市《游於藝》盟主與志工於教育推廣的付出。共有全台 408 組團隊參加，最終由 6 位分別來自台中、高雄、屏東、台東之導覽達人及 1 組創意教學團隊獲得首獎。

(2) Smart Education :

游藝師集：「教師培力計畫」提供符合時代需求的教學方式，藉由「教育新能力」、「文化敏感度」兩個核心課程，培養具有創意思考的教學者。邀請國外講師、國內大師貼身授課對話，藉由理論與實際課程施作，將專業知識內化，提升教學者專業能力及美學素養，也期盼與會學員可以成為廣達《游於藝》種子教師，分享廣達《游於藝》經驗至各校，達到「文化均富」之信念。計3場次，200人次參與。

(3) 合作贊助：

合作贊助遇見大未來、瘋狂達利、立體書的異想世界等大型藝術展覽，活動人數約80萬人，贊助金額達600萬。另埔頂國小、有樂米等七項主題活動，活動人次達232,334人，贊助金額達82.6萬。

(4) 八八專案：

2009年莫拉克風災重擊中南台灣，此計畫以「就學不中斷」為宗旨協助災區學生、教師重新站起。計畫分三部分執行至2014年，包含「學生獎助學金/

專長培育計畫」、「有書才會贏・圖書重置計畫」、「教師藝術教育治療計畫」。受益人數累計已達32,488人次。

(5) 獎學金計畫：

協助經濟困難但具藝術發展潛能的國小、國中、高中學生，有機會持續揮灑創意。透過學校教師推薦及家扶基金會合作，從弱勢家庭著手，協助有需要的孩子。專案規劃國小、國中每學年獎助12,000元；高中為30,000元。2012年共協助150人次，與3位自台東縣利嘉國小畢業之學童其國中學費認養。累計受益人數達469人。

(6) 公共政策參與：

參與單位包含「十二年國教諮詢委員會」委員、「教育部人才培育白皮書指導會」委員、「十二年國民基本教育學校層級的課程實施與協作」焦點座談會成員等。

(六) 履行誠信經營情形及採行措施：

項 目	運 作 情 形	與上市上櫃公司誠信經營守則差異情形及原因
<p>一、訂定誠信經營政策及方案</p> <p>(一) 公司於規章及對外文件中明示誠信經營之政策，以及董事會與管理階層承諾積極落實之情形。</p> <p>(二) 公司訂定防範不誠信行為方案之情形，以及方案內之作業程序、行為指南及教育訓練等運作情形。</p>	<p>本公司訂有「從業道德規範」並行之有年，逐年提醒相關人員閱讀並回簽遵循，已大致體現上市上櫃公司治理實務守則中有關上市上櫃公司誠信經營守則之規範。</p> <p>本公司「董事會議事規範」訂有董事利益迴避制度，董事對於會議事項，與其自身或其代表之法人有利害關係，致有害於公司利益之虞者，得陳述意見及答詢，不得加入討論及表決，且討論及表決時應予迴避，並不得代理其他董事行使其表決權。</p> <p>員工部分已於「從業道德規範」中明訂無論在公司內外，均應自我要求保持高水準的個人行為素養及從業道德主要內容包含：</p> <ul style="list-style-type: none"> • 不得要求、接受或給予任何形式的賄賂。 • 不得有任何損及公司商譽之行為。 	<p>尚無重大差異。</p>

項 目	運 作 情 形	與上市上櫃公司誠信經營情形及原因
<p>(三) 公司訂定防範不誠信行為方案時，對營業範圍內具較高不誠信行為風險之營業活動，採行防範行賄及收賄、提供非法政治獻金等措施之情形。</p>	<ul style="list-style-type: none"> • 應迴避任何可能造成個人利益與公司利益之間的衝突。 • 不得要求、接受或給予任何可能損及忠於職守或專業判斷之餽贈或招待等。 <p>從業道德規範不以法令規章為限，遵行時貴乎自律，並能自我判斷是否違悖常理。員工如不能確定其行為或所處之狀況是否符合公司從業道德規範時，應依據本規範審酌其正當性或事先諮詢人才資源中心意見。</p> <p>再則，本公司已建立會計制度及內控制度等制度規章，內部及外部稽核並定期、不定期查核制度之遵循與落實情形。</p>	
<p>二、落實誠信經營</p> <p>(一) 公司商業活動應避免與有不誠信行為紀錄者進行交易，並於商業契約中明訂誠信行為條款之情形。</p> <p>(二) 公司設置推動企業誠信經營專(兼)職單位之運作情形，以及董事會督導情形。</p>	<p>本公司為EICC聯盟正式會員之一，並承諾遵守EICC標準，亦嚴格要求本公司供應商亦需遵循相關EICC標準，相關標準包括但不限於廉潔經營及不收受賄賂及其他不當利益等；除此之外，本公司亦透過合約暨非合約的方式嚴格要求供應商落實法令遵循的義務。</p> <p>本公司支持並要求所有員工須清楚瞭解且遵守從業道德規範、利益衝突迴避及個人誠信等原則。</p> <p>於收到員工主動申報其行為不符合迴避利益衝突原則時，應由人才資源主管會同當事人組織之副總經理共同研商處理原則，並報備總經理核准，副總級以上主管直</p>	<p>尚無重大差異。</p>

項 目	運 作 情 形	與上市上櫃公司誠信經營情形及原因
(三) 公司制定防止利益衝突政策及提供適當陳述管道運作情形。	<p>接向總經理報備處理。</p> <p>本公司各種溝通平台暢通，已建置完備的員工參與及提供建議給管理者之機制，如廣達留言版、員工協助70885專線24小時服務、70345員工意見專線、福委會信箱等，若有發現有違誠信經營可透過各種管道申報。</p> <p>配合本公司營運需求及相關法規(如：公司法、證券交易法、商業會計法、上市上櫃相關規章及相關法令等)制定內部控制制度、內部稽核制度及各項管理辦法，並由稽核人員及外部專業人員(如會計師等)定期或不定期監督並抽查其執行情形。</p>	
三、公司建立檢舉管道與違反誠信經營規定之懲戒及申訴制度之運作情形。	<p>所有員工對任何違反從業道德規範之行為應保持警覺。當有疑問或發現任何違反從業道德規範之行為時，均有責任向主管報告。如有必要，可直接向人才資源中心員工關係部提出報告。員工舉發任何違反從業道德規範之行為和因此所參與的調查過程，公司應給予保護以避免因此遭受不公平的報復或對待。</p>	尚無重大差異。
<p>四、加強資訊揭露</p> <p>(一) 公司架設網站，揭露誠信經營相關資訊情形。</p>	<p>資訊揭露方面，秉持及時、正確、對稱與完整為原則，並訂有「員工面對媒體守則」非經授權不得對外揭露內部重大資訊。</p> <p>本公司內部重大資訊之揭露，除法律或法令另有規定外，應由本公司發言人處理，並應確認代理順序，並</p>	尚無重大差異。

項 目	運 作 情 形	與上市上櫃公司誠信經營守則情形及原因
(二) 公司採行其他資訊揭露之方式（如架設英文網站、指定專人負責公司資訊之蒐集及揭露放置公司網站等）。	<p>於主管機關規定網站、公司網站揭露財業務重大訊息及財務資料。</p> <p>本公司已架設中、英文網站並指定專人負責公司資訊之蒐集及揭露並落實發言人制度專責作為與法人及投資人溝通窗口。</p>	
<p>五、公司如依據「上市上櫃公司誠信經營守則」訂有本身之誠信經營守則者，請敘明其運作與所訂守則之差異情形：</p> <p>本公司訂有「從業道德規範」並行之有年，逐年提醒相關人員閱讀並回簽遵循，已大致體現上市上櫃公司治理實務守則中有關上市上櫃公司誠信經營守則之規範。</p>		
<p>六、其他有助於瞭解公司誠信經營運作情形之重要資訊（如公司對商業往來廠商宣導公司誠信經營決心、政策及邀請其參與教育訓練、檢討修正公司訂定之誠信經營守則等情形）：</p> <p>本公司遵循公司法、證交法、公開發行公司等相關法令規章，作為落實誠信經營之基本。並透過各種管道向供應商等往來廠商宣導本公司落實誠信經營的基本原則，並要求相關供應商亦落實配合。對違反上述原則之供應商最重者取消其擔任本公司供應商之資格。</p>		

(七) 公司如有訂定公司治理守則及相關規章者，應揭露其查詢方式：

本公司網站提供各種資訊供投資人及股東查閱，包括財務資訊及相關管理規章（如公司章程、取得或處分資產處理程序、資金貸與及背書保證施行辦法、內部稽核組織及運作、薪酬委員會組織規程、董事及監察人選舉辦法等）等，由專人負責蒐集及維護並定期揭露及更新，供投資人查閱財務、業務、法人說明會等資訊。

(八) 其他足以增進對公司治理運作情形之瞭解的重要資訊，得一併揭露：

本公司相關單位定期或不定期與簽證會計師，針對財務報告查核事項及內部控制執行情形，充分溝通討論。

對於內部重大資訊處理程序係依公司訂定之「防範內線交易之管理控制作業」辦理，重大消息之公開方式以「證券交易法第一百五十七條之一第五項及第六項重大消息範圍及其公開方式管理辦法」及「臺灣證券交易所股份有限公司對有價證券上市公司重大訊息之查證暨公開處理程序」之定義及相關規範為依據。

為防範內線交易，凡知悉公司內部重大消息之人，對於本公司有價證券的買賣，均應依證券交易法第一百五十七條之一規定辦理。本公司亦建立內控機制，適時提供教育宣導，並將此制度告知員工、經理人和董事，避免其違反法規或發生內線交易情事。

(九) 內部控制制度執行狀況應揭露下列事項

1. 內部控制聲明書

廣達電腦股份有限公司
內部控制聲明書



日期：102年3月29日

本公司民國一〇一年度之內部控制制度，依據自行檢查的結果，謹聲明如下：

- 一、本公司確知建立、實施和維護內部控制制度係本公司董事會及經理人之責任，本公司業已建立此一制度。其目的係在對營運之效果及效率（含獲利、績效及保障資產安全等）、財務報導之可靠性及相關法令之遵循等目標的達成，提供合理的確保。
- 二、內部控制制度有其先天限制，不論設計如何完善，有效之內部控制制度亦僅能對上述三項目標之達成提供合理的確保；而且，由於環境、情況之改變，內部控制制度之有效性可能隨之改變。惟本公司之內部控制制度設有自我監督之機制，缺失一經辨認，本公司即採取更正之行動。
- 三、本公司係依據「公開發行公司建立內部控制制度處理準則」（以下簡稱「處理準則」）規定之內部控制制度有效性之判斷項目，判斷內部控制制度之設計及執行是否有效。該「處理準則」所採用之內部控制制度判斷項目，係為依管理控制之過程，將內部控制制度劃分為五個組成要素：1. 控制環境，2. 風險評估，3. 控制作業，4. 資訊及溝通，及5. 監督。每個組成要素又包括若干項目。前述項目請參見「處理準則」之規定。
- 四、本公司業已採用上述內部控制制度判斷項目，檢查內部控制制度之設計及執行的有效性。
- 五、本公司基於前項檢查結果，認為本公司於民國一〇一年十二月三十一日的內部控制制度（含對子公司之監督與管理），包括知悉營運之效果及效率目標達成之程度、財務報導之可靠性及相關法令之遵循有關的內部控制制度等之設計及執行係屬有效，其能合理確保上述目標之達成。
- 六、本聲明書將成為本公司年報及公開說明書之主要內容，並對外公開。上述公開之內容如有虛偽、隱匿等不法情事，將涉及證券交易法第二十條、第三十二條、第一百七十一條及第一百七十四條等之法律責任。
- 七、本聲明書業經本公司民國一〇二年三月二十九日董事會通過，出席董事五人中，無人持反對意見，均同意本聲明書之內容，併此聲明。

廣達電腦股份有限公司

董事長：  簽章



總經理：  簽章



2. 委託會計師專案審查內部控制制度者，應揭露會計師審查報告：
不適用。

(十) 公司及其內部人員依法被處罰、公司對其內部人員違反內部控制制度規定之處罰、主要缺失與改善情形：
最近年度並無重大缺失。

(十一) 股東會及董事會之重要決議：

日期	內 容 摘 要
	董 事 會
101.03.14	◆ 通過修訂本公司內部控制制度
101.03.29	◆ 通過本公司民國一〇〇年度財務報表及合併財務報 ◆ 通過本公司一〇一年第一季員工認股權憑證轉換普通股轉增資發行新股案 ◆ 通過一〇一年股東常會時間及地點 ◆ 通過修訂本公司章程部分條文 ◆ 通過修訂本公司部分內部規章辦法 • 修訂「取得或處分資產處理程序」部分條文 • 修訂「董事及監察人選舉辦法」部分條文 • 修訂「股東會議事規則」部分條文 ◆ 通過本公司內部控制聲明書 ◆ 追認向金融單位申請額度案
101.05.08	◆ 報告本公司一〇一年度第一季財務報告 ◆ 報告股東大會股東提案情形報告 ◆ 報告 IFRS 計畫修訂及按季執行情形 ◆ 通過一〇〇年度盈餘分配案暨營業報告書 ◆ 通過間接對大陸投資案 ◆ 通過修訂本公司章程部分條文 ◆ 追認向金融單位申請額度案 ◆ 追認公司高階主管異動案
101.07.04	◆ 報告 IFRS 計畫執行情形 ◆ 通過配息基準日 ◆ 通過一〇一年第二季員工認股權憑證轉換普通股轉增資發行新股案 ◆ 通過間接對大陸投資案 ◆ 追認向金融單位申請額度案
101.08.30	◆ 承認民國一〇一年上半年財務決算表冊（含合併財務報告） ◆ 追認高階主管異動案 ◆ 追認向金融單位申請額度及開戶案
101.10.04	◆ 報告 IFRS 計畫執行情形 ◆ 追認員工認股權憑證一〇一年第三季轉換普通股，轉增資發行新股案 ◆ 追認向金融單位申請額度案
101.11.09	◆ 通過一〇〇年度盈餘分派案中之董監事酬勞分配明細 ◆ 通過一〇〇年度盈餘分派案中之經理人紅利之個別發放明細 ◆ 追認向金融單位申請額度案

日期	內容摘要
101.12.20	<ul style="list-style-type: none"> ◆ 追認員工認股權憑證一〇一年第四季轉換普通股轉增資發行新股案 ◆ 通過提報本公司暨各子公司一〇二年度之「年度稽核計畫」 ◆ 追認轉讓本公司間接對大陸投資賢富金屬製品(上海)有限公司股權，申請股權轉讓案 ◆ 追認提供營運週轉金與 3M PC Touch Solutions Pre Ltd., ◆ 通過訂薪資報酬委員會成員報酬案 ◆ 追認向金融單位申請額度案

股東會		
	議案	執行情形及檢討
101.06.22	◆ 通過一〇〇年度營業報告書及財務報表（含會計師查核報告及監察人審查報告）	請詳本年報附件一最近年度財務報告之去年同期資料。
	◆ 通過本公司一〇〇年度盈餘分配案	股東紅利為每股配發股票股利0元、現金股利4元，授權因本公司海外可轉換公司債轉換及員工認股權認購等特殊因素，影響流通在外股份數量，故調整每股配發現金股利為新台幣利3.99812339元；業已依決議執行完畢。
	◆ 修訂「公司章程」部分條文	已依決議修訂完成並遵循辦理。
	◆ 修訂「取得或處分資產處理程序」部分條文	已依決議修訂完成並遵循辦理。
	◆ 修訂「董事及監察人選舉辦法」部分條文	已依決議修訂完成並遵循辦理。
	◆ 修訂「股東會議事規則」部分條文	已依決議修訂完成並遵循辦理。

(十二) 董事或監察人對董事會通過重要決議有不同意見且有紀錄或書面聲明者之主要內容：

本公司最近年度及截至年報刊印日止，並無董事或監察人對董事會通過重要決議有不同意見且有紀錄或書面聲明。

(十三) 財務報告有關人士辭職解任情形之彙總：

最近年度及截至年報刊印日止，本公司董事長、總經理、會計主管、財務主管、內部稽核主管及研發主管等，並無異動。

四、會計師公費資訊

- (一) 給付簽證會計師、簽證會計師所屬事務所及其關係企業之非審計公費占審計公費之比例達四分之一以上者，應揭露審計與非審計公費金額及非審計服務內容：

會計師事務所名稱	會計師姓名		查核期間	備註
安侯建業聯合會計師事務所	林琬琬	江忠儀	101/1/1~101/12/31	-

單位：千元

金額級距		公費項目	審計公費	非審計公費	合計
1	低於2,000千元		-	1,475	1,475
2	2,000千元(含)~4,000千元		-	-	-
3	4,000千元(含)~6,000千元		-	-	-
4	6,000千元(含)~8,000千元		-	-	-
5	8,000千元(含)~10,000千元		8,770	-	8,770
6	10,000千元(含)以上		-	-	-

單位：千元

會計師事務所名稱	會計師姓名	審計公費	非審計公費					會計師之查核期間	備註
			制度設計	工商登記	人力資源	其他	小計		
安侯建業聯合會計師事務所	林琬琬 江忠儀	8,770	-	205	-	1,270	1,475	101/1/1~101/12/31	*

* 說明：

1. 本年度本公司並未更換會計師或會計師事務所。
 2. 審計公費：主要服務內容為年度財務、稅務財務報告查核簽證費用。
 3. 非審計公費：除工商登記相關支出外，其他包括：該年度移轉定價稅務諮詢費、兼營營業人採直接扣抵法之營業稅會計師查核簽證等。
- (二) 更換會計師事務所且更換年度所支付之審計公費較更換前一年度之審計公費減少者，應揭露審計公費減少金額、比例及原因：不適用。
- (三) 審計公費較前一年度減少達百分之十五以上者，應揭露審計公費減少金額、比例及原因：不適用。

五、更換會計師資訊

為遵循法令規範且維持會計師之獨立性，並配合安侯建業聯合會計師事務所會計師內部輪調之機制，本公司自一〇〇年度起，簽證會計師將由原簽證會計師林琬琬及楊柳鋒，更換為林琬琬及江忠儀會計師。

六、公司之董事長、總經理、負責財務或會計事務之經理人，最近一年內曾任職於簽證會計師所屬事務所或其關係企業

本公司之董事長、總經理、負責財務或會計事務之經理人，均未曾任職於簽證會計師所屬事務所或其關係企業。

七、董事、監察人、經理人及持股比例超過百分之十之股東股權移轉及股權質押變動情形

(一) 董事、監察人、經理人及大股東股權變動情形：

單位：股

職 稱	姓 名	101 年 度		當年度截至 4 月 26 日止	
		持有股數 增(減)數	質押股數 增(減)數	持有股數 增(減)數	質押股數 增(減)數
董事長兼 10% 以上股東	林百里	- (65,000,000)	-	-	-
副董事長 兼總經理	梁次震	20,000,000	-	-	-
董事 兼執行副總	黃健堂	-	-	1,200,000	-
獨立董事	潘維大	-	-	-	-
獨立董事	陸啟智	-	-	-	-
監察人	梁秀卿	-	-	-	-
監察人	李政霖	-	-	-	-
監察人	張景溢	-	-	-	-
資深副總	李杜榮	-	-	-	-
資深副總	楊志翔	-	-	-	-
副總經理	黃榮宗	-	-	-	-
執行副總	蔡文弘	-	-	940,000	-
副總經理	楊晴華	-	-	-	-
副總經理	鄭介夫	- (90,000)	-	-	-
資深副總	龍明利	- (156,000)	-	-	-
副總經理	謝敏玲	- (60,000)	-	400,000	-

職 稱	姓 名	101 年 度		當年度截至 4 月 26 日 止	
		持有股數 增(減)數	質押股數 增(減)數	持有股數 增(減)數	質押股數 增(減)數
資深副總	邱福地	-	-	800,000 (269,593)	-
副總經理	張智祥	-	-	200,000	-
副總經理	洪本展	(450,000)	-	420,000	-
副總經理	魏智章	(288,000)	-	-	-
副總經理	翟寶達	-	-	-	-
副總經理 兼財會主管	楊俊烈	-	-	80,000	-
副總經理	李詩忠	(40,000)	-	-	-
副總經理	林頂立	-	-	-	-
副總經理	鍾素華	(97,000)	-	295,000	-
副總經理	金介民	-	-	-	-
副總經理	方天戟	(170,000)	-	-	-
副總經理	張嘉淵	(34,000)	-	(19,000)	-
副總經理	宋萬里	-	-	-	-
副總經理	楊大為	-	-	200,000	-
副總經理	姜榮貴	-	-	-	-
副總經理	鄒宗發	(135,000)	-	45,000	-
副總經理	李 瑋	(5,000)	-	-	-
副總經理	趙茂贊	(3,000)	-	-	-
副總經理	陳勁志	-	-	9,000	-

職 稱	姓 名	101 年 度		當年度截至 4 月 26 日止	
		持有股數 增(減)數	質押股數 增(減)數	持有股數 增(減)數	質押股數 增(減)數
副總經理	曾鈞祺 (就任日期： 100/1/21)	59,000 (54,000)	- -	- -	- -
副總經理	李聖珉 (就任日期： 100/4/1)	- -	- -	- -	- -
副總經理	巫國豐 (就任日期： 101/6/18)	31,000 -	- -	- -	- -
副總經理	許家榮 (就任日期： 101/12/26)	- -	- -	- -	- -
10%以上股東	千宇投資股 份有限公司	- -	- -	- -	- -
副總經理	高瑞祥 (解任日期： 101/5/1)	- -	- -	- -	- -
副總經理	徐景輝 (解任日期： 101/3/31)	- -	- -	- -	- -

(二) 股權移轉資訊：

姓 名	股權 移轉 原因	交易日期	交 易 相對人	交易相對人與公司 董事、監察人及持 股比例超過百分之 十股東之關係	股 數	交易 價格
邱福地	贈與	102.02.20	李惠慈	無	269,593	0

(三) 股權質押資訊：無。

八、持股比例占前十大股東，其相互間之關係資料

單位：股；%

序號	姓名	本持有股份		配偶、未成年子女持有股份		利用他人持有股份		前十大股東或其內之親屬姓名及其關係		備註
		股數	持股比例	股數	持股比例	股數	持股比例	名稱	關係	
1	千字投資(股)公司 代表人：林百里	572,401,374 445,738,138	14.85% 11.56%	- 160,027,506 (*)	- 4.15%	- 4,400,000	- 0.11%	- -	- -	- -
2	林百里	445,738,138	11.56%	160,027,506 (*)	4.15%	572,401,374	14.85%	千字投資 (股)公司	為該公司 董事長	-
3	兆豐國際商業銀行 受託何莎信託財產 專戶	160,000,000	4.15%	-	-	-	-	無	-	-
4	大通託管資本收 益建立者公司投資 專戶	139,758,660	3.63%	-	-	-	-	無	-	-
5	大通銀行託管歐洲 太平洋成長基金專 戶	129,819,005	3.37%	-	-	-	-	無	-	-
6	梁次震	115,645,736	3.00%	60,157,707 (*)	1.56%	87,008,414	2.26%	欣敏投資 (股)公司	為該公司 董事長	-
						89,754,804	2.33%	怡佳欣投資 (股)公司	為該公司 監察人	-

序號	姓名	本持有股份		配偶、未成年子女持有股份		利用他人名義合計持有股份		前十大股東或其關係人內之稱或姓名及其關係			備註
		股數	持股比例	股數	持股比例	股數	持股比例	名稱	關係		
7	怡佳欣投資(股)公司 代表人：梁秀卿	89,754,804	2.33%	-	-	-	-	-	-	-	-
		60,157,707 (*)	1.56%	115,645,736	3.00%	87,008,414	2.26%	欣敏投資(股)公司	為該公司監察人	-	-
8	欣敏投資(股)公司 代表人：梁次震	87,008,414	2.26%	60,157,707 (*)	1.56%	89,754,804	2.33%	怡佳欣投資(股)公司	為該公司監察人	-	-
9	大通託管美國收益基金公司投資專戶	82,811,955	2.15%	-	-	-	-	無	-	-	-
10	國泰人壽保險股份有限公司	72,154,000	1.87%	-	-	-	-	無	-	-	-

*註：含具有保留運用決定權持股。

九、綜合持股比例

公司、公司之董事、監察人、經理人及公司直接或間接控制之事業對同一轉投資事業之持股數，並合併計算綜合持股比例，如下表：
單位：千股

轉投資事業 (*)	本公司投資		董事、監察人、經理人及直接或間接控制之事業之投資		綜合投資	
	股數	持股比例	股數	持股比例	股數	持股比例
QCJ 株式會社	-	100.00%	-	-	-	100.00%
Quanta International Ltd.	50,209	100.00%	-	-	46,399	100.00%
普訊陸創業投資(股)公司	37,500	21.43%	-	-	37,500	21.43%
廣明光電(股)公司	82,882	29.78%	1,212	0.44%	84,094	30.22%
廣達創業投資(股)公司	99,990	99.99%	10	0.01%	100,000	100.00%
CAM-CID Asia Pacific Investment Corp.	778	27.50%	-	-	778	27.50%
達啟投資(股)公司	60,000	100.00%	-	-	60,000	100.00%
達威電子(股)公司	17,500	75.19%	5,775	24.81%	23,275	100.00%
鼎天國際(股)公司	18,604	36.76%	409	0.81%	19,013	37.57%
研晶光電(股)公司	590	5.02%	1,990	16.92%	2,580	21.94%
雲達科技(股)公司	2,999	99.97%	-	-	999	99.90%
賀毅科技(股)公司	8,375	25.00%	1,000	2.98%	9,375	27.98%
龍承精密(股)公司	41,394	37.00%	20,138	18.00%	61,532	55.00%
達見科技(股)公司	2,950	100.00%	-	-	1,710	100.00%
達達精密(股)公司	29,000	100.00%	-	-	29,000	100.00%
雲廣科技(股)公司	6,000	100.00%	-	-	3,000	100.00%

*註：係公司採用權益法之投資。

肆、募資情形

一、資本及股份

(一) 股本來源及種類

1. 股本來源及種類

時間	每股 面額 (元)	核定 股本		實收 股本		股本來源(千元)				以現金以 外之財產 抵充股款	其他
		股份 (千股)	金額 (千元)	股份 (千股)	金額 (千元)	現金 增資	盈餘轉 增資	資本 公積	轉換公司 債轉增資		
80.09	10	41,000	410,000	41,000	410,000	85,000	145,000	0	0	無	無
82.07	10	50,020	500,200	50,020	500,200	0	90,200	0	0	無	無
84.06	10	105,000	1,050,000	105,000	1,050,000	49,600	500,200	0	0	無	無
86.06	10	210,000	2,100,000	210,000	2,100,000	105,000	945,000	0	0	無	無
87.05	10	1,000,000	10,000,000	428,000	4,280,000	0	2,180,000	0	0	無	無
88.05	10	1,500,000	15,000,000	1,158,000	11,580,000	0	7,300,000	0	0	無	無
88.06	10	1,500,000	15,000,000	1,159,450	11,594,500	14,500	0	0	0	無	無
89.05	10	2,000,000	20,000,000	1,642,000	16,420,000	0	4,825,500	0	0	無	無
90.07	10	2,500,000	25,000,000	2,082,500	20,825,000	0	4,405,000	0	0	無	無
91.04	10	2,500,000	25,000,000	2,104,520	21,045,201	0	0	0	220,201	無	無
91.06	10	2,800,000	28,000,000	2,461,842	24,618,428	0	3,556,780	0	16,447	無	無
92.06	10	3,500,000	35,000,000	2,746,027	27,460,271	0	2,841,843	0	0	無	無
92.12	10	3,500,000	35,000,000	2,796,027	27,960,271	500,000	0	0	0	無	無
93.01	10	3,500,000	35,000,000	2,799,174	27,991,739	0	0	0	31,468	無	無
93.05	10	3,500,000	35,000,000	2,799,574	27,995,737	0	0	0	3,998	無	無
93.07	10	3,500,000	35,000,000	3,119,503	31,195,029	0	3,199,292	0	0	無	無
93.08	10	3,500,000	35,000,000	3,107,250	31,072,499	0	(122,530)	0	0	無	無
94.03	10	3,500,000	35,000,000	3,046,970	30,469,699	0	(602,800)	0	0	無	無
94.07	10	3,500,000	35,000,000	3,239,318	32,393,184	0	1,923,485	0	0	無	無

時間	每股面額(元)	核定股本		實收股本		股本來源(千元)				以現金以外的財產抵充股款	其他
		股份(千股)	金額(千元)	股份(千股)	金額(千元)	現金增資	盈餘轉增資	資本公積	轉換公司債轉增資		
95.04	10	3,500,000	35,000,000	3,253,598	32,535,984	0	0	0	0	無	股份交換 14,280 千股
95.07	10	3,800,000	38,000,000	3,363,008	33,630,080	0	1,047,864	0	0	無	股份交換 4,623 千股
96.07	10	4,000,000	40,000,000	3,475,268	34,752,682	0	1,122,602	0	0	無	無
97.07	10	4,000,000	40,000,000	3,475,268	36,495,262	0	1,742,580	0	0	無	無
98.03	10	4,200,000	42,000,000	3,610,725	36,107,252	0	(388,010)	0	0	無	無
98.07	10	4,200,000	42,000,000	3,684,051	36,840,507	0	733,255	0	0	無	無
98.10	10	4,200,000	42,000,000	3,725,632	37,256,324	0	0	0	415,817	無	無
99.01	10	4,200,000	42,000,000	3,781,976	37,819,761	0	0	0	563,437	無	無
99.05	10	4,200,000	42,000,000	3,809,358	38,093,577	0	0	0	173,256	無	員工認股權憑證 轉換 10,056 千股
99.07	10	4,600,000	46,000,000	3,832,476	38,324,764	0	0	0	224,027	無	員工認股權憑證 轉換 716 千股
99.11	10	4,600,000	46,000,000	3,832,833	38,328,334	0	0	0	0	無	員工認股權憑證 轉換 357 千股
100.02	10	4,600,000	46,000,000	3,833,873	38,338,734	0	0	0	0	無	員工認股權憑證 轉換 1,040 千股
100.05	10	4,600,000	46,000,000	3,839,402	38,394,024	0	0	0	0	無	員工認股權憑證 轉換 5,529 千股
100.09	10	4,600,000	46,000,000	3,840,148	38,401,484	0	0	0	0	無	員工認股權憑證 轉換 746 千股
100.11	10	4,600,000	46,000,000	3,840,778	38,407,784	0	0	0	0	無	員工認股權憑證 轉換 630 千股
101.02	10	4,600,000	46,000,000	3,841,059	38,410,594	0	0	0	0	無	員工認股權憑證 轉換 281 千股
101.05	10	4,600,000	46,000,000	3,845,562	38,455,624	0	0	0	0	無	員工認股權憑證 轉換 4,503 千股

時間	每股面額(元)	核定股本		實收股本		股本來源(千元)				以現金以外的財產抵充股款	其他
		股份(千股)	金額(千元)	股份(千股)	金額(千元)	現金增資	盈餘轉增資	資本公積	轉換公司債轉增資		
101.09	10	4,600,000	46,000,000	3,846,860	38,468,604	0	0	0	0	無	員工認股權憑證 轉換 1,298 仟股
101.11	10	4,600,000	46,000,000	3,847,881	38,478,814	0	0	0	0	無	員工認股權憑證 轉換 1,021 仟股
102.02	10	4,600,000	46,000,000	3,848,747	38,487,474	0	0	0	0	無	員工認股權憑證 轉換 866 仟股

註：以上各年度增資皆取得財政部證券暨期貨管理委員會之核准函，其各文號如下：

79 年 12 月 26 日 (79)台財證(一)第 03552 號函(並補辦公開發行)

80 年 9 月 2 日 (80)台財證(一)第 02501 號函，本增資案增資基準日為 80 年 9 月 20 日

82 年 7 月 15 日 (82)台財證(一)第 30231 號函

84 年 6 月 29 日 (84)台財證(一)第 37781 號函

86 年 6 月 27 日 (86)台財證(一)第 51336 號函

87 年 5 月 2 日 (87)台財證(一)第 37138 號函

88 年 5 月 24 日 (88)台財證(一)第 48522 號函，本增資案增資基準日為 88 年 6 月 20 日

88 年 6 月 24 日 (88)台財證(一)第 55504 號函，本增資案認股基準日為 88 年 7 月 31 日

89 年 5 月 26 日 (89)台財證(一)第 46309 號函，本增資案認股基準日為 89 年 6 月 19 日

90 年 7 月 4 日 (90)台財證(一)第 142650 號函，本增資案認股基準日為 90 年 7 月 30 日

91 年 4 月 26 日 經濟部核准變更登記

91 年 6 月 18 日 台財證一字第 0910133020 號函，91 年 8 月 15 日 經濟部核准變更登記

92 年 6 月 24 日 台財證一字第 09200127894 號函，本增資案發行新股基準日為 92 年 7 月 19 日

92 年 11 月 3 日 台財證一字第 0920145116 號函

92 年 12 月 22 日 經濟部核准變更登記，本增資案發行 GDR 增資基準日為 92 年 11 月 26 日

93 年 1 月 15 日 經濟部核准變更登記，本增資案基準日為 92 年 12 月 28 日

93 年 5 月 25 日 經濟部核准變更登記，本增資案基準日為 93 年 4 月 27 日

93 年 7 月 6 日 証期局，台財證一字第 09300129786 號函，本增資案發行新股基準日為 93 年 8 月 7 日

93年9月2日 經濟部核准變更登記(含註銷庫藏股買回股數，註銷資本額122,530千元)，減資基準日為93年8月5日
 94年3月2日 經濟部核准變更登記(含註銷庫藏股買回股數，註銷資本額602,800千元)，減資基準日為94年2月14日
 94年6月24日 証期局，金管證一字第0940125283號函，本增資案發行新股基準日為94年8月9日
 95年4月20日 金管會，金管證一字第0950112433號函，本增資受讓股份交換基準日為95年4月26日
 95年7月6日 金管會，金管證一字第0950128939號函，本增資發行新股基準日為95年8月9日
 95年7月14日 金管會，金管證一字第0950129207號函，本增資受讓股份交換基準日為95年8月2日
 96年7月13日 金管會，金管證一字第0960036524號函，本增資案發行新股基準日為96年8月14日
 97年7月1日 金管會，金管證一字第0970032690號函，本增資案發行新股基準日為97年8月4日
 98年3月6日 經濟部核准變更登記(含註銷庫藏股買回股數，註銷資本額388,010千元)，減資基準日為98年2月20日
 98年7月7日 金管會，金管證一字第0980033661號函，本增資案發行新股基準日為98年8月7日
 98年10月16日 經濟部核准變更登記，本增資案基準日為98年9月29日
 99年1月6日 經濟部核准變更登記，本增資案基準日為98年12月15日
 99年5月19日 經濟部核准變更登記，本增資案基準日為99年3月30日
 99年8月13日 經濟部核准變更登記，本增資案基準日為99年7月29日
 99年11月19日 經濟部核准變更登記，本增資案基準日為99年9月30日
 100年2月20日 經濟部核准變更登記，本增資案基準日為99年12月24日
 100年5月23日 經濟部核准變更登記，本增資案基準日為100年3月31日
 100年9月20日 經濟部核准變更登記，本增資案基準日為100年6月30日
 100年11月11日 經濟部核准變更登記，本增資案基準日為100年9月29日
 101年2月23日 經濟部核准變更登記，本增資案基準日為100年12月27日
 101年5月8日 經濟部核准變更登記，本增資案基準日為101年3月27日
 101年9月11日 經濟部核准變更登記，本增資案基準日為101年6月30日
 101年11月16日 經濟部核准變更登記，本增資案基準日為101年9月30日
 102年2月18日 經濟部核准變更登記，本增資案基準日為101年12月17日

股 種 類	核 定 股 本			備 註
	流 通 在 外 股 份	未 發 行 股 份	合 計	
普 通 股	3,854,258,432	743,741,568	4,600,000,000	註
合 計	3,854,258,432	753,484,568	4,600,000,000	-

- 註：1. 上列股份已上市。
2. 未發行股份中含公司債可轉換股份三億股、員工認股權憑證五千萬股。
3. 本公司並未發行特別股。

2. 總括申報制度相關資訊
不適用。

(二) 股東結構

102年6月24日

股東結構	政府機構	金融機構	其他法人	外國機構 及外國人	個人	庫藏股	合計
人 數	3	44	211	807	80,405	0	81,470
持有股數	1,218,417	400,966,168	966,579,999	1,382,236,676	1,103,257,172	0	3,854,258,432
持有比率%	0.03%	10.40%	25.08%	35.87%	28.62%	0.00%	100.00%

(三) 股權分散情形

102年6月24日

持股分級	股東人數	持有股數	持有比率
1 - 999	32,834	6,543,414	0.17%
1,000 - 5,000	36,166	79,072,632	2.05%
5,001 - 10,000	6,919	49,825,797	1.29%
10,001 - 15,000	2,000	24,630,348	0.64%
15,001 - 20,000	981	17,648,842	0.46%
20,001 - 30,000	791	19,797,168	0.51%
30,001 - 40,000	325	11,497,111	0.30%
40,001 - 50,000	240	10,987,192	0.29%
50,001 - 100,000	414	29,801,028	0.77%
100,001 - 200,000	244	33,744,578	0.88%
200,001 - 400,000	174	49,980,917	1.30%
400,001 - 600,000	80	40,501,082	1.05%
600,001 - 800,000	55	38,138,769	0.99%
800,001 - 1,000,000	31	27,701,727	0.72%
1,000,001 股以上	216	3,414,387,827	88.58%
合 計	81,470	3,854,258,432	100.00%

(四) 主要股東名單

序號	主要股東名稱	持有股數	持有比率%
1	千宇投資股份有限公司	572,401,374	14.85%
2	林百里	445,738,138	11.56%
3	兆豐國際商業銀行受託何莎信託財產專戶	160,000,000	4.15%
4	大通託管資本收益建立者公司投資專戶	139,758,660	3.63%
5	大通銀行託管歐洲太平洋成長基金專戶	129,819,005	3.37%
6	梁次震	115,645,736	3.00%
7	怡佳欣投資股份有限公司	89,754,804	2.33%
8	欣敏投資股份有限公司	87,008,414	2.26%
9	大通託管美國收益基金公司投資專戶	82,811,955	2.15%
10	國泰人壽保險股份有限公司	72,154,000	1.87%

(五) 每股市價、淨值、盈餘、股利及相關資料

項 目		年 度			
		100年	101年	截至102年 3月31日	
每股市價	最 高	73.00	86.40	70	
	最 低	48.10	62.10	61	
	平 均	60.09	73.57	65.54	
每股淨值	分 配 前	30.38	32.27	(註6)	
	分 配 後	26.36	(註1)	(註1)	
每股盈餘	調整前	加權平均股數(千股)	3,830,009	3,836,644	(註6)
		每股盈餘	6.02	6.01	(註6)
	調整後	加權平均股數(千股)	3,830,009	(註1)	(註1)
		每股盈餘	6.02	(註1)	(註1)
每股股利	現金股利		3.60	(註1)	(註1)
	無償配股	盈餘配股	0	(註1)	(註1)
		資本公積配股	0	(註1)	(註1)
	累積未付股利(註2)		0	(註1)	(註1)
投資報酬分析	調整前	本益比(註3)	10.02	(註1)	-
	調整後	本益比(註3)	10.02	(註1)	-
	本利比(註4)		16.69	(註1)	-
	現金股利殖利率(註5)		5.99%	(註1)	-

註：1. 101年度盈餘分配案尚未經股東會決議。

2. 權益證券發行條件如有規定當年度未發放之股利得累積至有盈餘年度發放者，應分別揭露截至當年度止累積未付之股利。
3. 本益比＝當年度每股平均收盤價／每股盈餘。
4. 本利比＝當年度每股平均收盤價／每股現金股利。
5. 現金股利殖利率＝每股現金股利／當年度每股平均收盤價。
6. 102年第一季報表尚在結算中。

(六) 公司股利政策及執行狀況

1. 公司章程所訂之股利政策：

本公司章程第二十七條之一規定：公司得依財務、業務及經營面等因素考量當年度之盈餘分派，得以現金股利或股票股利方式為之，盈餘分派以現金股利為優先，亦得以股票股利分派，惟股票股利分派之比例以不高股利總額之百分之五十為原則。

若當年度之盈餘及資金較為充裕時，得再視情況調整發放比例。前項員工紅利之分配以股票配發者，其對象得包括符合一定條件之從屬公司員工，該員工對象及分配比例，由董事會另定之。每年度結算後稅後盈餘，依公司章程規定提撥法定盈餘公積、特別盈餘公積、董監事酬勞、員工紅利，股東紅利則經衡量同業之發放水準，考量以往之發放情形、未來營運能力、景氣變動及均衡股利等因素；擬具方案，經董事會審核後，報請股東大會通過後辦理。

2. 本次股東會擬議股利分配之情形：

101年度盈餘分配案，業經102年5月14日董事會決議並提請監察人審查完竣，擬依本公司章程第27條之規定擬定分配比率，發行新股條件及相關事宜摘要如下：

(1) 發放股利種類及金額：

股票股利：每股配發新台幣0元

現金股利：每股配發新台幣4元

(2) 發放董監事酬勞新台幣42,000千元、員工現金紅利新台幣2,056,277千元。

(3) 員工紅利與董監酬勞配發數與原財報估列數差異情形說明：本分配案金額係依本公司財報估列數擬議，與認列費用年度估列金額無差異。

(4) 若基於法令變更、主管機關要求或董事會決議買回庫藏股等情形致需調整分配比率者，授權董事會調整配息比率等相關事宜。

(5) 本案俟股東會通過後，授權董事會另訂分派基準日。

3. 預期股利政策將有重大變動時之說明：無。

(七) 本次無償配股對公司營業績效及每股盈餘及股東投資報酬率之影響

不適用。(本公司 102 年未公開財務預測，故無法預估損益、每股盈餘或擬制性資料。)

(八) 員工分紅及董事、監察人酬勞

1. 公司章程所載員工分紅及董事、監察人酬勞之成數或範圍：

本公司章程第二十七條規定：本公司年度總決算如有盈餘，除依法完納一切稅捐及彌補以往年度虧損外，應先就其餘額提存百分之十為法定盈餘公積，但法定盈餘公積累積已達本公司資本總額時，不在此限；另視公司營運需要及依法令規定提列或迴轉特別盈餘公積後，就其餘額併同以前年度累計未分配盈餘併同以前年度累計未分配盈餘，由董事會擬具分配案提請股東會承認後分配之，其中提撥員工紅利比率不低於百分之二、董監事酬勞不高於百分之二。

2. 本期估列員工紅利及董事、監察人酬勞金額之估列基礎、配發股票紅利之股數計算基礎及實際配發金額若與估列數有差異時之會計處理：

- 董監事酬勞及員工紅利之估列基礎，係依章程規定以未分配盈餘提撥員工紅利比率不低於百分之二、董監事酬勞不高於百分之二估列之。
- 配發股票紅利之股數計算基礎係依據股東會決議前一日之收盤價並考量除權除息之影響予以計算，計算不足一股之員工股票紅利以現金發放之。
- 嗣後股東會決議實際配發金額與估列數有差異時，則視為會計估計變動，列為實際分配年度之損益。

3. 董事會通過之擬議配發員工分紅等資訊：

(1) 本公司101年度盈餘分配案，業經董事會通過配發員工現金紅利2,056,277千元、股票紅利0元及董事、監察人酬勞42,000千元。

(2) 擬議配發員工股票紅利金額及占本期個體或個別財務報告稅後純益及員工紅利總額合計數之比例：101年擬議並無配發員工及股東股票股利，故並無辦理盈餘轉增資之計劃。

(3) 考慮擬議配發員工紅利及董事、監察人酬勞後之設算每股盈餘：6.01元。

4. 上年度盈餘用以配發員工紅利及董事、監察人酬勞情形：

101年6月22日股東常會決議通過，發放股東現金股利15,382,249,728元、員工紅利2,070,000元，與原董事會之擬議情形相同，業已執行完成，相關資訊如下：
(台幣千元；千股)

分配項目	擬議配發數	實際配發數
一、配發情形：		
1. 員工紅利—現金	2,070,000	2,070,000
2. 員工紅利—股票(*)		
(1) 股數	0	0
(2) 金額	0	0
(3) 占當年底流通在外股數之比例	0	0
3. 董監事酬勞	42,000	42,000
二、每股盈餘相關資訊：		
1. 原每股盈餘(元)	6.02	6.02
2. 設算每股盈餘(元) (*)	6.02	6.02

*註：本年度員工紅利並無配發股票。

(九) 公司買回本公司股份情形

本公司最近年度及截至年報刊印日止，並無買回本公司股份。

二、公司債發行情形

無。

三、特別股發行情形

無。

四、海外存託憑證發行情形

發行(辦理)日期 項 目	92年11月26日
發行(辦理)日期	92年11月26日至92年12月15日
發行及交易地點	發行地點：歐、亞及美洲。 交易地點：盧森堡證券交易所。
發行總金額	美金 162,219,000元，其中現金增資發行新股為美金 117,550,000元，已發行股份為美金 44,669,000元。
單位發行價格	美金 11.755元
發行單位總數	13,800,000單位
表彰有價證券 之 來 源	以現金增資發行之新股及售股股東所持有之老股合併參與發行。
表彰有價證券 之 數 額	每單位存託憑證表彰本公司普通股5股，發行存託憑證所表彰之有價證券總數為本公司普通股69,000,000股，其中現金增資發行新股50,000,000股，已發行股份19,000,000股。 每股價格：折合為新台幣80元。

存託憑證持有者之權利與義務	<p>海外存託憑證持有者之權利義務，應依中華民國相關法令及存託契約有關規定辦理。存託契約主要約定事項如下：</p> <p>1.表決權之行使 海外存託憑證持有者得依存託契約及中華民國法令規定，行使其海外存託憑證所表彰普通股之表決權。</p> <p>2.海外存託憑證兌回方式 海外存託憑證持有者得於發行日後第五個營業日起，依中華民國相關法令及存託契約之規定，請求兌回及交付海外存託憑證所表彰之廣達電腦普通股；或請求存託機構代其出售海外存託憑證所表彰之廣達電腦普通股。如海外存託憑證持有者請求兌回並交付廣達電腦普通股時，保管機構應透過集保帳簿劃撥方式交付股份。</p> <p>3.股利分配、新股優先認購權及其他權利 如廣達電腦未來發放股票股利或辦理其他配股事宜，存託機構得依海外存託憑證持有者之原持股比例發行相對數額之海外存託憑證予原持有者，或提高每單位海外存託憑證所表彰之普通股股數，惟如依美國證券法令或其他相關法令，增發海外存託憑證需先向美國證券管理委員會辦理註冊登記或取得其他主管機關之許可，則存託機構得為海外存託憑證持有者出售該等股票股利並將出售所得按比例分配予海外存託憑證持有者。 當廣達電腦辦理現金增資或類似之事宜時，存託機構應於相關法令許可範圍內提供相關權利予海外存託憑證持有者，惟如依美國證券法令或其他相關法令，增發海外存託憑證需先向美國證券管理委員會辦理註冊登記或取得其他主管機關之許可，則存託機構得為海外存託憑證持有者出售此等權利並將出售所得按其原持有比例分配予海外存託憑證持有者。</p>
受託人	無
存託機構	花旗銀行
保管機構	花旗銀行 臺北分行
未兌回餘額	1,283,131單位 (截至102年3月31日止)
發行及存續期間相關費用之分攤方式	<p>1.海外存託憑證發行相關費用 除發行公司與承銷團及存託機構另有約定外，所有費用包括法律顧問費用、會計師費用、上市費用、財務顧問費用及其他任何相關費用等，均由發行公司及售股股東依實際出售股數按比例分攤之。</p> <p>2.海外存託憑證存續期間之費用 海外存託憑證存續期間之各年度上市費用、資訊揭露及其他有關費用，除發行公司與存託機構另有約定外，皆由發行公司負擔。</p>
存託契約及保管契約之重要約定事項	存託機構代理存託憑證持有者行使權利義務，保管機構代為保管存託憑證表彰之普通股。

每單位市價	101年	最高	14.74
		最低	10.40
		平均	12.39
	當年度截至3月31日	最高	11.78
		最低	10.67
		平均	11.12

五、員工認股憑證辦理情形

(一) 公司尚未屆期之員工認股權憑證截至年報刊印日止辦理情形及對股東權益之影響：

員工認股權憑證種類	第一次員工認股權憑證
申報生效日期	96年12月25日 金管證一字第0960072278號函
發行(辦理)日期	96年12月31日，一次發行
發行單位數	50,000單位， 每單位認股權憑證得認購股數為1,000股
發行得認購股數占已發行股份總數比率	1.44%
認股存續期間	96年12月31日至102年12月30日
履約方式	發行新股
限制認股期間及比率(%)	屆滿2年 可行使認股比例 50% 屆滿3年 可行使認股比例 75% 屆滿4年 可行使認股比例 100%
已執行取得股數	截至102年3月31日止，已執行27,199單位 取得股數27,199,000股
已執行認股金額	新台幣993,995,510元
未執行認股數量	截至102年3月31日止，未執行14,023單位 (因所有人職務異動而累計銷除單位：8,778)
未執行認股者每股認購價格	發行價格：新台幣46.05元， 自98年8月8日起調整為新台幣37.26元、 自99年7月30日起調整為新台幣34.89元、 自100年8月8日起調整為新台幣33.03元、 自101年8月8日起調整為新台幣31.30元。
未執行認股數量占已發行股份總數比率(%)	0.36%
對股東權益影響	1.本公司員工認股權憑證於發行屆滿二年後，六年內執行，對原股東權益為逐年稀釋，且可激勵員工長期服務意願並提昇向心力，共創公司及股東之利益，對股東權益將有助益。 2.對原有普通股股東權益可能稀釋比例為：1.42%

(二) 取得員工認股權憑證之經理人及取得認股權憑證可認股數前十大員工之姓名、取得及認購情形：

	職稱	姓名	取得認股數量 (單位) (註2)	取得認股數量占已發行股份總數比率 (註3)	已執行				未執行			
					已執行認股數量 (單位) (註2)	已執行認股價格 (元)	已執行認股金額 (千元)	已執行認股數量占已發行股份總數比率	未執行認股數量 (單位) (註2)	未執行認股價格 (元)	未執行認股金額 (千元)	未執行認股數量占已發行股份總數比率
經理人	副總	黃健堂等29人 (註1)	12,398	0.32%	2,308	37.26 ~ 31.30	77,272	0.06%	10,090	31.30	315,817	0.26%
員工	資深副總	黃健堂	7,860	0.20%	1,360	37.26 ~ 31.30	45,423	0.04%	6,500	31.30	203,450	0.17%
		蔡文弘										
		李杜榮										
		邱福地										
		楊志翔										
	副總	龍明利										
		鄭介夫										
		楊晴華										
		張智祥										
		-	林百練									

- 註：1. 副總包含黃健堂、蔡文弘、楊志翔、龍明利、李杜榮、邱福地、黃榮宗、楊晴華、鄭介夫、謝敏玲、張智祥、洪本展、魏智章、翟寶達、楊俊烈、林頂立、李詩忠、鍾素華、金介民、張嘉淵、方天戟、鄒宗發、宋萬里、楊大為、曾鈞祺、巫國豐、許家榮、高瑞祥(離職)、徐景輝(離職)等29人。
2. 每單位認股權憑證得認購股數為1,000股。
3. 已發行股份總數係以102.3.31流通在外股數 3,850,114,432股為設算基準。

六、限制員工權利新股辦理情形

本公司截至年報刊印日止，並未發行限制員工權利新股。

七、併購或受讓其他公司股份發行新股辦理情形

最近年度及截至年報刊印日止並無上述情形發生。

八、資金運用計劃執行情形

(一) 前各次發行或私募有價證券尚未完成者之執行情形：無。

(二) 截至年報刊印日之前一季止或最近三年內已完成且計畫效益尚未顯現者：無。

伍、營運概況

一、業務內容

(一) 業務範圍

1. 主要營業內容及其比重：

廣達電腦成立於1988年，是全球主要的筆記型電腦研發設計製造公司之一。除了在筆記型電腦的領域中取得一席之地外，更將觸角延伸到雲端企業網路系統、家庭娛樂產品、行動通訊產品及數位家庭產品等市場，積極拓展產業整合佈局。

101年之主要產品之營業比重如下：

業別	產品項目	營業比重(%)
電子業	電腦產品	78.10%
	其他電子產品	21.83%
	維修收入	0.07%
合計		100.00%

2. 本公司目前之產品：

- 筆記型電腦(NB)全系列產品。
- 平板電腦
- AIO(一體成型)電腦
- 無線通訊系列產品：WLAN(Wireless LAN)相關產品，如 WLAN 存取橋接器及網卡(已通過 Wi-Fi 認證) …等產品。
- 雲端伺服器系列產品。

3. 本公司計劃開發之新產品：

本公司依據使用者需求與科技應用之未來發展趨勢，針對「行動通訊需求」、「企業網路系統需求」、「家庭娛樂需求」三大領域著手研究及開發，各領域計劃開發之新產品如下：

(1) 行動通訊需求之解決方案：

提供使用者在任何時間、地點皆可連接上網路系統、即時完成資料同步交換之各種行動化產品及其週邊，其中包括：

- 筆記型電腦(Notebook PC)全系列產品。
- 平板電腦(Tablet PC)全系列產品。
- 智慧型手機(Smart Phone)系列產品。
- 可攜式導航裝置(Portable Navigation Device, PND)全系列產品。
- LTE 及 WiMAX 無線網路裝置全系列產品。
- 應用於筆記型電腦、桌上型電腦、Thin Client Terminal 等產品之無線區域網路系統。
- 整合無線通訊網路及網際網路之關鍵技術，開發以上適用於無線通訊筆記型電腦、無線區域網路週邊設備、無線多媒體、以及無線資訊家電類產品之系統單晶片(System On Chip, SOC)。
- 整合數位影音週邊元件，以影音壓縮技術(H.264)為發展核心，開發符合標準規格之編解碼器(CODEC)、數位內容管理(Digital Content Management)系統、以及各項新興多媒體應用之關鍵技術。

- 整合通訊及網路關鍵技術，並搭配數位影音週邊元件，開發高畫質數位視訊會議系統(High Definition Video Conference System)。

(2) 企業網路系統需求之解決方案：

提供可支援不同介面、不同 Layer 之間的封包交換、無線及有線之企業內外網路連結；並具備網路安全及防火牆功能，以及動態頻寬及服務品質管理之高效能、大容量企業網路系統，其中包括：

- 磁碟群組(JBOD)全系列產品。
- 容錯式獨立磁碟陣列系統(RAID)全系列產品。
- 檔案伺服器(File Server)全系列產品。
- 刀鋒型伺服器(Blade Server)全系列產品。
- 連網儲存裝置(Network Attached Storage, NAS)全系列產品。
- 儲存區域網路(Storage Area Network, SAN)全系列產品。
- 網路交換器(Network Switch)全系列產品。

(3) 家庭娛樂需求之解決方案：

提供支援各種多媒體應用之家庭用影音娛樂產品，其中包括：

- 數位家庭影音媒體中心(Home Media Center)。
- 應用於筆記型電腦、桌上型電腦、Thin Client Terminal等產品之智慧型觸控輸入系統。

(二) 產業概況

1. 產業之現況與發展：

2012 年歐債危機陰霾持續籠罩，歐元區陷入衰退，加上美國及中國大陸之經濟成長亦呈現疲弱遲緩，使世界貿易成長萎靡不振，全球經濟發展雪上加霜仍顯脆弱，嚴重影響消費力道及商品的銷售。

在景氣不利因素下，2012年全球筆記型電腦出貨成長勉強與2011年持平。另一影響筆記型電腦成長的因素，則為低價平板電腦的興起。2012 年隨著 iPad mini, Nexus 7, Kindle Fire HD, Nook HD 等高性價比產品以及超低價白牌平板電腦相繼問世，由於具備輕便及低價的特性，對一般消費者產生極大吸引力，儼然成為史上成長最快速的電子產品，在此趨勢的推波助瀾下侵蝕了部分低階筆記型電腦的市場。根據研究調查，目前平板電腦對筆記型電腦市場的影響約10%，雖仍不足以撼動筆記型電腦產業，但已明顯削弱筆記型電腦的成長力道。

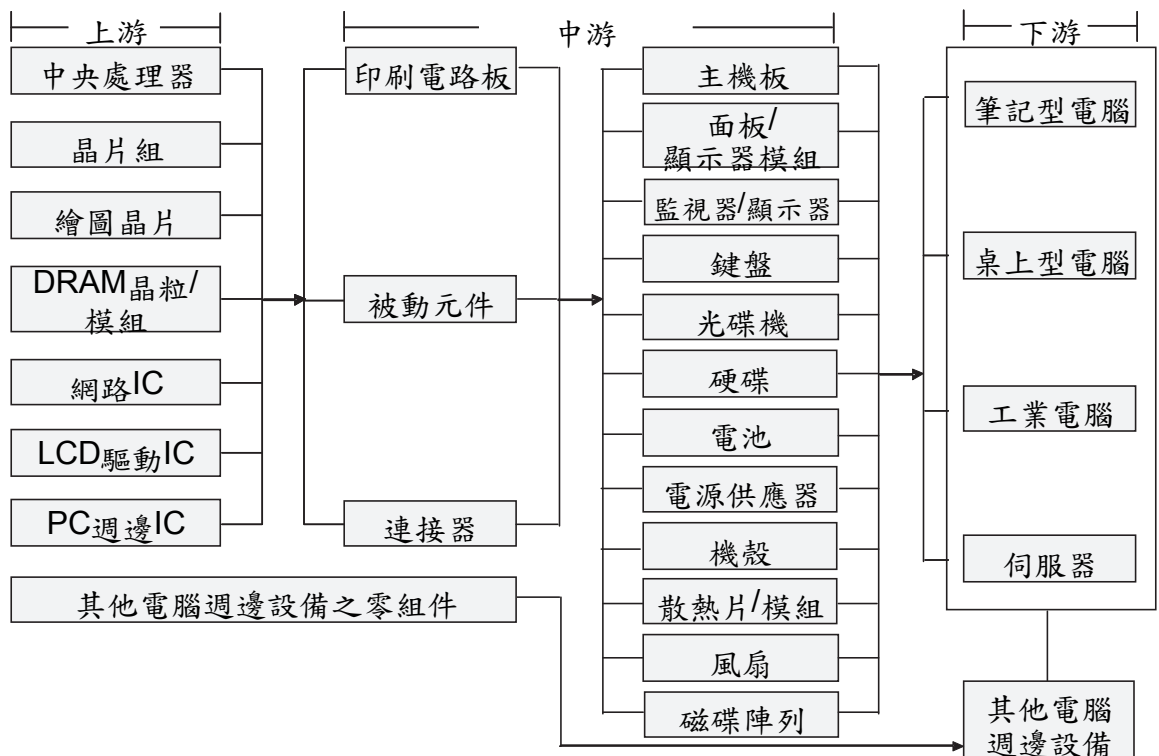
在因應不同的市場需求及工作形態下，各項電子產品還是各有主流市場及產品定位。筆記型電腦、桌上型電腦是著重於工作需求，用於大量文字輸入或繪圖(content generation)，至於平板電腦，則屬閱讀及觀看內容的可攜工具(content consumption)，使用概念與電腦不同，將各自佔有不同市場區隔。

在因勢利導下，眾家PC與手機品牌廠無不摩拳擦掌開發平板電腦相關產品攻城掠地、搶攻市佔。由於平板電腦功能主要聚焦在瀏覽網際網路、收發電子郵件、觀看電子書、播放音訊或視訊、玩遊戲等功能，而非傳統的文書處理，故對處理器的需求主要以功耗小的ARM-based嵌入式系統處理器為首選。在Intel及AMD 大力配合下，預期專為平板電腦設計之低功耗x86處理器將陸續於2013問世。在作業系統方面，目前市場上平板電腦兩大主流為Apple的iOS及Google的Android。微軟於急起直追，推出新一代作業系統 Windows 8，即是針對觸控式螢幕所設計，期望改善使用者界面。在低功耗x86系統搭配

Windows 8等兼具平板電腦特性及軟體相容性優勢相互搭配下，預期將可佔據部分平板電腦市場。Microsoft更於2013年也與品牌商及製造廠合作，特別對11.6”以下具備觸控功能的小筆電提供優惠的作業系統價格作為搭配，期待能刺激筆記型電腦買氣，進一步拉近筆記型電腦與平板電腦的價差，穩固筆記型電腦市場。

展望2013年，隨著筆記型電腦產品效能持續精進且具行動性優勢，持續取代桌上型電腦成為個人電腦主流之態勢依舊，配合工作及學習之應用，筆記型電腦已儼然成為日常必需品。雖平板電腦衝擊不容小覷，趨於飽和的小筆電亦已出現衰退；但常規筆記型電腦在中國、北美及新興市場新需求的帶動下，將可持續維持整體筆記型電腦市場規模。再則，不管手機品牌商或筆記型電腦品牌商想要推出平板電腦，除了少數自有研發設計團隊外，仍是以筆記型電腦製造廠為主要合作對象，憑藉供應鏈優秀整合能力，雖然平板電腦對筆記型電腦市場造成一定衝擊，但對筆記型電腦製造廠而言，亦帶來新商機、新市場。隨著因筆記型電腦主流處理器晶片製程改進，間接帶動周邊元件體積及耗電量下降，使得筆記型電腦系統整體尺寸及重量得到大幅度的縮小，再搭配快速開機、即時連網、觸控螢幕及長效電力等功能，新一代的產品已可提供接近平板電腦的使用經驗，將可大幅減少平板電腦崛起的衝擊，另外開拓一片藍海！

2. 產業上、中、下游之關聯性：



3. 產品之各種發展趨勢及競爭情形：

個人電腦已經盛行30多年，預期仍將維持穩定成長，IDC預估2013~2015年的個人電腦出貨年成長率約為-1~2%，與2011年相較已逐漸回歸成長常軌。

根據國際研究暨顧問機構Gartner研究資料顯示，相較先進國家PC約90%滲透率，開發中國家的PC市場成長空間仍然相當大，已成為驅動PC市場成長主要的動能，預期新興市場PC出貨量佔全球比重將從2011年的5成，穩定成長至2016年的7成。據此分析，2012年PC成長主因為新興國家對筆記型電腦產品需

求的增加，尤其是中國政府對於拉近城鄉差距、鼓勵科技創新、推動產業升級等目標計畫於2011~2015年實施具體計劃：「十二五計畫」(第十二次五年計畫)，其中與PC有關的政策，配合以施行的「家電下鄉」、「以舊換新」等政策持續執行，可望對中國PC需求有推波助瀾的效果。中國PC市場已在2011年超越美國，成為世界最大單一國家PC市場，另外值得關注的新市場還有印度、巴西、俄羅斯等國。印度擁有世界第二大人口數，巴西即將舉辦2014年世足賽及2016年奧運，俄羅斯具有豐沛天然資源，這些新市場目前PC滲透率都不滿40%，預估將分別有17.9%、18.2%及12.8%的年成長率，為PC市場開拓新機。

至於全球行動電腦產業的狀況，根據IDC的估計，2013年包括筆記型電腦、小筆電與平板電腦等全球行動電腦總出貨量將達3億941萬台，其中小筆電出貨預估將呈減少態勢，但Microsoft針對11.6"以下筆電提供的降價優惠，對小筆電逐漸萎靡的市佔，能否注入強心針，其效應仍待觀察。筆記型電腦預估出貨量則為2億台，大致與2012相近，維持平盤態勢，而平板電腦將大幅成長並支撐整體市場。2012年平板電腦的出貨年增率預期將超越36%，2013年可望持續成長，出貨量預估將達1億819萬台，對於整體行動電腦市場的成長將有其重要貢獻。行動電腦市場在筆記型電腦與平板電腦二大產品的支撐下，預期今年與未來數年將可持續創造市場穩健的雙位數成長。

(三) 技術及研發概況

1. 本年度及截至年報刊印日止投入之研發費用：

單位：千元

年度	支出金額(A)	營收(B)	(A)/(B) %
100年	6,985,769	1,060,512,621	0.66%
101年	7,529,658	965,407,083	0.78%

101年度研究開發費用約為75億元，較100年度之70億元，增加約5億元；研究開發費用佔營業收入之比率為0.78%，較100年略為增加且仍佔營收相當高之比率。

廣達期許能由研發出發，積極發展非筆記型電腦產品，並致力於拉升其產品比重，以「新3C」概念定位未來新產品的研發方向及商業模式之發展，透過整合「雲端運算」(Cloud Computing)、「連結技術」(Connectivity Technology)以及「客端設備」(Client Device)，成為提供雲端環境裡所需的系統解決方案供應者(System Solution Provider)，並以實現「人本自動化服務」為核心理念，給予客戶最佳的產品及服務價值。

廣達電腦為全球Fortune 500大公司之一，同時也是全球數一數二的筆記型電腦專業設計製造廠商，集團全球員工總數已超過10萬人，生產及服務據點橫跨亞洲、北美、拉丁美洲及歐洲等地區。產品線擴及資訊、通訊、消費性電子、光電及儲存設備...等領域。積極建構以台灣為主軸的運籌中心，整合美洲、歐洲和亞洲各廠，進而成就全球製造與銷售的強勢競爭力。

另一方面，象徵廣達在台灣長期投資與科技深耕的QRDC—廣達研發園區，具備科技研發、人文教育、生活休閒等三大功能，是一座智慧型的大樓，全區除了相關的各式科技實驗室、藝術表演廳、博物館，亦有圖書館、藝文空間、健身房及游泳池等優質設施，藝術表演廳也於2009年四月正式落成；強調「人文與科技」的並重與融合，無論是在建築設計、區間規劃及人員編制上，都堪稱是台灣科技產業空前的規模。

2. 開發成功之技術或產品：

廣達將研發規劃為三個部份，分別為前瞻研發（Advanced RD）、企業研發（Corporate RD）及事業部研發（BU RD）。前瞻研發致力於三年以上之長程研究，並積極尋找與學術單位合作機會，以收產學合作之效；企業研發則是指一年半到三年之中程產品研發；事業部研發則指一年半以內的短程產品規劃。期望藉由短、中、長期之完善規劃，強化廣達之研發能力，朝轉型為一個發明工廠、智財工廠（IP Factory）之目標前進！

秉持不斷「創新」、「研發」的精神，對於新產品的開發不遺餘力，智慧財產權保護研發之成果截至101年度，本公司向中、美、大陸地區、日本及歐洲等地共提出3,579件專利申請，且至101年度止，共已取得2,395件中、美、陸、日等國家專利，取得之專利範疇含括筆記型電腦、手機、伺服器、液晶顯示器等相關技術。

（四）長、短期業務發展計畫

1. 短期發展策略

（1）市場策略

廣達為全球重要筆記型電腦製造公司之一，約有四分之一強的市場佔有率，在產業間聲譽卓著。在筆記型電腦業務上，廣達採取穩健之發展策略，以獲利為優先，不盲目追求量的成長。此外，在堅強客戶群的厚實基礎上，廣達同時開發高獲利的雲端新 3C 產品，使新產品得以快速進入市場。

（2）生產及全球佈局策略

以「台灣設計、大陸製造、全球銷售」為全球佈局的主軸。在大量生產統籌管理與及時生產配銷兩大生產趨勢下，廣達在大陸上海、常熟、重慶等地區建置高效率、低成本的生產基地，完成上、下游垂直整合，以達到有效控制成本之目的，並力求產出符合規模經濟量之產品。再配合其他海外生產基地以緊鄰客人、就近市場提供服務的方式，配合客戶不同需求組裝產品。不但可以降低生產時程及運輸成本，也可以更貼近客戶實際的要求。

（3）產品發展策略

以新 3C 為研發重心，即「雲端運算」（Cloud Computing）、「連結技術」（Connectivity Technology）以及「客戶端裝置」（Client Device），成為提供雲端環境裡所需的系統解決方案供應者（System Solution Provider），並以實現「人本自動化服務」為核心理念，給予客戶最佳的產品及服務價值。除目前已屬成熟期產品的筆記型電腦外，更致力於擴展現有產品線及擴大市場佔用率。未來更以雲端運算為核心價值，搭配集團本身，及旗下子公司發展多元的消費者使用器材，包括筆電、AIO(一體成型) PC 及手持式產品，確實掌握雲端技術新 3C 的市場商機。

（4）營運績效策略

推動事業群利潤中心制，使公司內部產生良性競爭，獲取最佳的營運成果。充分運用廣明、達威、鼎天等關係企業的產品進行上、下游整合，並對共通材料以統一採購方式，達到成本控制及風險管理。

2. 長期發展策略

(1) 市場策略

以筆記型電腦為主軸，向外延伸其他相關產品；以新 3C 為研發重心，鞏固既有筆記型電腦客戶，並向既有客戶群推廣公司所研發的新型消費性電子產品，使客戶得以擁有更完整的產品線，以拓展市場版圖。因應當前所面對的環保議題，廣達力求研發設計更符合節約資源，以珍惜材料、杜絕不良與報廢為宗旨，使公司產品得以快速進入市場，且瞭解客戶對產品的運作方式，達到雙贏的局面。

(2) 生產及全球佈局策略

電子產品愈來愈走向個人化，配合客人對在地化服務的需求，對生產製造將構成嚴峻考驗。目前公司在美國加州、田納西州、德國安森、荷蘭阿姆斯特丹、巴西的聖保羅及中國上海、常熟、重慶等地區已經架構完成製造、維修及配銷等基地，以因應未來客戶端需求，以求降低成本且又可符合客戶需要。

(3) 產品發展策略

公司永續經營的本質在於不斷推出新產品，以追求營運成長。因此，不論是成熟期、成長期、幼苗期及種子期產品均應有相應的策略。廣達站穩成熟期產品的利基，追求成長期產品的獲利，扶持幼苗期產品的未來，並致力投入研發、創新，以培育種子期產品，以此四大發展策略確保公司產品技術的領先，鞏固長期競爭優勢。

(4) 營運績效策略

以 CCD (Continuous Cost Down) 為公司最基本運作方針，強化與重要廠商合作關係，利用本身研究中心的技術與廠商發展核心技術及零組件，以研發獲利更高、成本更低的產品。

二、市場及產銷概況

(一) 市場分析

1. 主要產品及服務之銷售地區：

本公司主要產品為筆記型電腦且以外銷為主，主要外銷地區分佈如下：

地區別\年度	99 年	100 年	101 年
美 洲	43.65%	44.88%	44.42%
歐 洲	26.93%	23.09%	24.67%
亞 洲	26.22%	28.92%	27.97%
其 他	3.20%	3.12%	2.94%
外銷小計	100.00%	100.00%	100.00%
內銷小計	0.00%	0.00%	0.00%
合 計	100.00%	100.00%	100.00%

本公司之產品主要外銷地區以美洲市場為主，次為歐洲地區，近年來更致力分散市場，積極的開發亞太地區市場。

本公司在產品之研發、設計、製造、銷售上均有獨到之處，並在美國加州、田納西州、德國安森、巴西聖保羅及韓國等地區，成立了組裝及售後服

務據點。藉由SAP等資訊系統，提供客戶即時的交貨與技術支援；並完成「全球直接出貨」(Global Direct Ship)的商務革命，由客戶直接網路下單，透過完整供應鏈的整合，在五天之內便收到產品的彈性生產與速度優勢，使廣達得以為客戶提供高附加價值的服務。同時，廣達亦在海外設維修據點，提供快速之售後服務，協助客戶提升對消費者的服務品質，擴展市場佔有率，與客戶同步成長，建立雙贏的夥伴關係。

2. 市場佔有率：

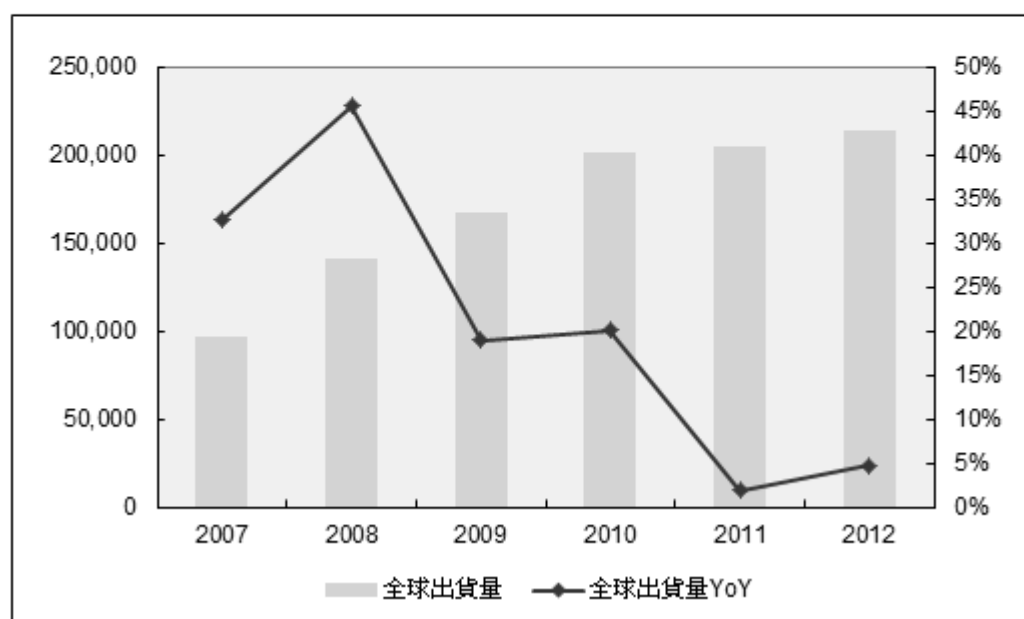
單位：千台

項目 \ 年度	99年	100年	101年
廣達銷售量	53,449	59,041	57,109
全球出貨量	206,600	204,450	214,082
市場佔有率(廣達佔全球)	26%	29%	27%

單位：千台

	2007	2008	2009	2010	2011	2012
全球出貨量	96,500	140,420	167,059	200,600	204,450	214,082
全球出貨量YoY	32.6%	45.5%	19.0%	20.1%	1.9%	4.7%

Source：拓璞產業研究所，2012/02



3. 市場未來之供需狀況及成長性：

展望長期發展，台灣筆記型電腦製造廠商因具備全球運籌能力，交貨速度與彈性，及經濟規模等競爭優勢，而能保持全球高市佔率。依據TRI預估，2013年新興市場有機會首度超越成熟市場，其中，亞太、中東歐及非洲、拉丁美洲加總將佔全球筆記型電腦出貨的63%以上。整體發展趨勢為：

(1) 新興國家及中國地區成為個人電腦及筆記型電腦成長火車頭

根據 Bloomberg 資料，1980 年左右，七大工業國(G7)美國、日本、德國、英國、法國、義大利與加拿大的名目國內生產毛額(Nominal GDP)佔全球 GDP 達 70%；但在 2014 年，G7 佔全球 GDP 比重將跌破 50%，表示開發中國家的經濟成長已經在世界經濟舞台上，扮演更重要的角色。在公共部

門及消費者對 PC 需求可望因為擴大基礎建設、產業轉型、網路普及、提振消費補貼政策實施等因素增加之際，新興市場勢必將成為現在各大廠的兵家必爭之地。

回顧過去，在 2005 年西歐佔全球筆記型電腦(NB)出貨達到 31%，北美則佔 33%，加上日本後，三地區幾乎佔全球出貨近 80%，但在 2013 年，西歐出貨佔有率將下降到 16%，北美則會下降到 21%；亞太地區(含中國,日本)則會爬升到 35%，在單一地區出貨量上，已經明顯超越北美及歐洲，成為全球筆記型電腦(NB)出貨最多的區域。

(2) 低階常規筆記型電腦受歡迎

由於作業系統硬體需求降低，部分電腦使用者可能以智慧型手機或平板電腦取代一部分筆記型電腦。然而，因零組件價格穩定下降的趨勢，使得低階常規筆記型電腦在價格及性能上，已可滿足新興國家的消費能力及日常需求。因此，低階常規的筆記型電腦需求未來仍可望持續成長。

(3) 觸控將逐漸成為筆記型電腦主流規格

iPAD 盛行後，Microsoft 於 2012 年也推出了以觸控為主要操作界面的作業系統 Windows 8。上市初期因觸控面板價格昂貴，故業者大多僅於高階機種導入觸控面板。2013 年起由於市場規模變大，觸控面板價格已逐漸下滑，致使市場上出現具備觸控螢幕之中低階機種。預計今年底至明年初，觸控面板將達到價格甜蜜點廣受消費者接受，屆時觸控有機會成為筆記型電腦標準規格。

雲端方面，蘋果、Google、Facebook 等企業積極在全球建置資料中心，雲端市場已儼然成形。除了雲端儲存與雲端運算外，雲端遊戲、雲端影音也因應而生，導致對伺服器需求大增。根據市場研究機構 Forrester Research 資料顯示，全球雲端運算市場規模將由 2011 年的 407 億美元成長至 2020 年的 2,410 億美元，成長近 5 倍。今年將是雲端架構建設的重要關鍵，國內 IT 大廠，莫不摩拳擦掌開始衝刺，以期能夠掌握雲端運算基礎建設的黃金時期。隨著無線寬頻結合智慧手持裝置的產品熱賣，同時也帶動雲端運算與儲存的需求，包括平板電腦與智慧手機的智慧手持裝置、電子閱讀器、3D 顯示和雲端這四大應用及衍伸產品，可望成為市場關注的焦點。

4. 競爭利基及發展遠景之有利、不利因素與因應對策

(1) 有利因素

A. 我國資訊產業體系完整

生產、管理體系的完整，是我國資訊工業維持競爭優勢要件之一，在政府推動獎勵電子資訊產業，及民間業者的共同努力下，我國已有多項資訊產品之市場佔有率居世界第一位。依據資策會之統計，包括監視器、主機板、電源供應器、鍵盤、滑鼠、音效卡、視訊卡、掃描器等多項資訊產品，其世界佔有率均在 50% 以上。整體產業均勻發展，使我國成為全球最佳的個人電腦相關產品「一次購足中心」，主力資訊產品，如筆記型電腦、主機板等在生產上已具備經濟規模，短期內東南亞新興工業國家尚不足以取代我國資訊產業所建立之地位。

廣達近年來致力於垂直整合，期能藉由我國資訊產業體系的完整就近取材，維持原、物料供貨量及品質的穩定，除協助上游供貨廠商提高品質所必要的技術支援，更在公司體系下針對部分重要零組件成立相關單位

及子公司，使廣達能在出貨量增加的同時，更能保障質的同步提升，提供客戶快速滿意的服務。

B. 研發創新能力為關鍵成功因素

除了生產成本外，研發速度是我國資訊產業之另一競爭優勢，而筆記型電腦由於技術層次較高，且新舊機種更迭迅速，故研發技術與速度的掌握更形重要。本公司主要經營階層在相關領域具有專業之技術背景，且擁有陣容堅強之研發團隊，其新產品開發及技術創新能力，為產業中之翹楚，使本公司在承接ODM業務時，更能獲得客戶之青睞與肯定。

廣達目前之主力產品——筆記型電腦，出貨量已大幅領先同業，秉持著豐富的研發實力及堅強的經營團隊及研究院，在不同產品研發及零組件的有效運用，有助於新產品、新市場的開發及整合，定能繼續維持技術領先！

C. 國際專業分工之產銷模式盛行

資訊產品之市場競爭日趨激烈，國際知名品牌大廠為求降低成本，紛紛至海外尋找代工之策略性夥伴，以保有價格競爭力。我國筆記型電腦業者以研發速度、生產成本，以及彈性交貨等優勢，深獲各資訊大廠肯定，全球ODM/OEM訂單不斷湧入，展望未來，台灣仍將保有全球筆記型電腦重鎮之地位，而隨著全球前十大廠商之市場佔有率持續擴大，及大者恆大的的趨勢逐漸成形，本公司之ODM業務亦將維持成長趨勢。

廣達的長期合作客戶囊括了全球前十大電腦銷售公司的前幾大公司，本公司以具備「直接出貨」(DS)能力而聞名，更朝「全球直接出貨」的目標作整體性的規劃，除已在歐、美成立維修據點外，並已規劃近一步成立組裝、物流中心，朝全球物流的目標努力，達到快速直送、準時交貨，以貼近客戶需求，達到雙贏的目的。

D. 全球市場規模將持續成長

隨著網際網路與多媒體之盛行使電腦的應用範圍更加寬廣，個人電腦市場蓬勃發展。筆記型電腦挾其輕薄短小、易於攜帶，及功能不斷強化，加上主要元件多呈跌價趨勢，且週邊設備與軟體配合發展等因素，使其漸取代桌上型電腦，成為個人電腦之主流產品。在產業前景看好之樂觀預期下，本公司業務之發展仍深具成長潛力。

廣達已成為全球重要筆記型電腦製造廠，隨著筆記型電腦取代桌上型電腦的態勢越趨明顯，發展前景持續樂觀。而本公司將善用在筆記型電腦產業建立的技術與量產優勢，跨足其他產品領域，掌握市場趨勢，維持產業的領導地位。

(2) 不利因素

A. 研發人才短缺

由於資訊產業成長快速，以及社會價值變遷，造成國內研發人才之供給普遍不足，使得招募成本及生產成本逐漸提高。

因應對策：

- ①提高員工薪資及福利水準，並訂定獎勵制度，如績效獎金、目標達成獎金等，以激勵基層員工，其他尚有旅遊補助、免費健診等多項福利措施。

- ②「台灣設計、大陸製造、全球銷售」以提高生產效率及品質水準，降低人力需求過度集中問題。
- ③設計標準化，加速開發進度，縮短開發週期，並將量大且低附加價值產品移往勞力成本較低地區生產。

B. 匯率變動風險

由於筆記型電腦之關鍵性零件供應多來自日本、台灣、大陸，產品則以美、歐為主要市場，外銷依存度極高，因此匯率之波動將影響其損益。

因應對策：

- ①與供應商及客戶之往來，儘量採行以單一貨幣為報價基礎，以沖銷部份匯率變動風險。
- ②加強財務人員匯兌避險觀念，與路透社及銀行連線，隨時掌握匯率資訊，研判匯率未來走向，並善用金融工具避險，由專人負責避險性外匯操作。

C. 競爭日趨激烈

資訊產品生命週期短，功能不斷提升、價格不斷調降；加上資訊大廠陸續投入筆記型電腦市場，使得產業競爭更趨白熱化。

因應對策：

- ①充分發揮研發實力，因應不同客戶之需求，開發各種等級與式樣之新機型，提高產品附加價值，且領先同業推出並量產，以獲取產品上市初期之較高利潤。
- ②積極研發其他產品，以多元化之市場發展，分散單一業務營運風險，並增加公司之獲利來源。
- ③承接大客戶之訂單，擴大產能、提高生產效率，以降低製造成本；加強製程中產品品質控管，以減少外部成本發生。
- ④利用SAP系統與客戶及廠商建立資訊網，及時掌握材料庫存狀況及未來需求量，以收Just In Time之功效，達到降低存貨管理成本、減少呆滯存貨跌價損失之目標。

D. 關鍵零件仰賴進口

我國資訊產業體系之發展雖然完整，部份筆記型電腦之關鍵零件，如LCD、CPU及HDD等，仍有賴美、日、韓、台廠商供應，材料成本難以掌握。

因應對策：

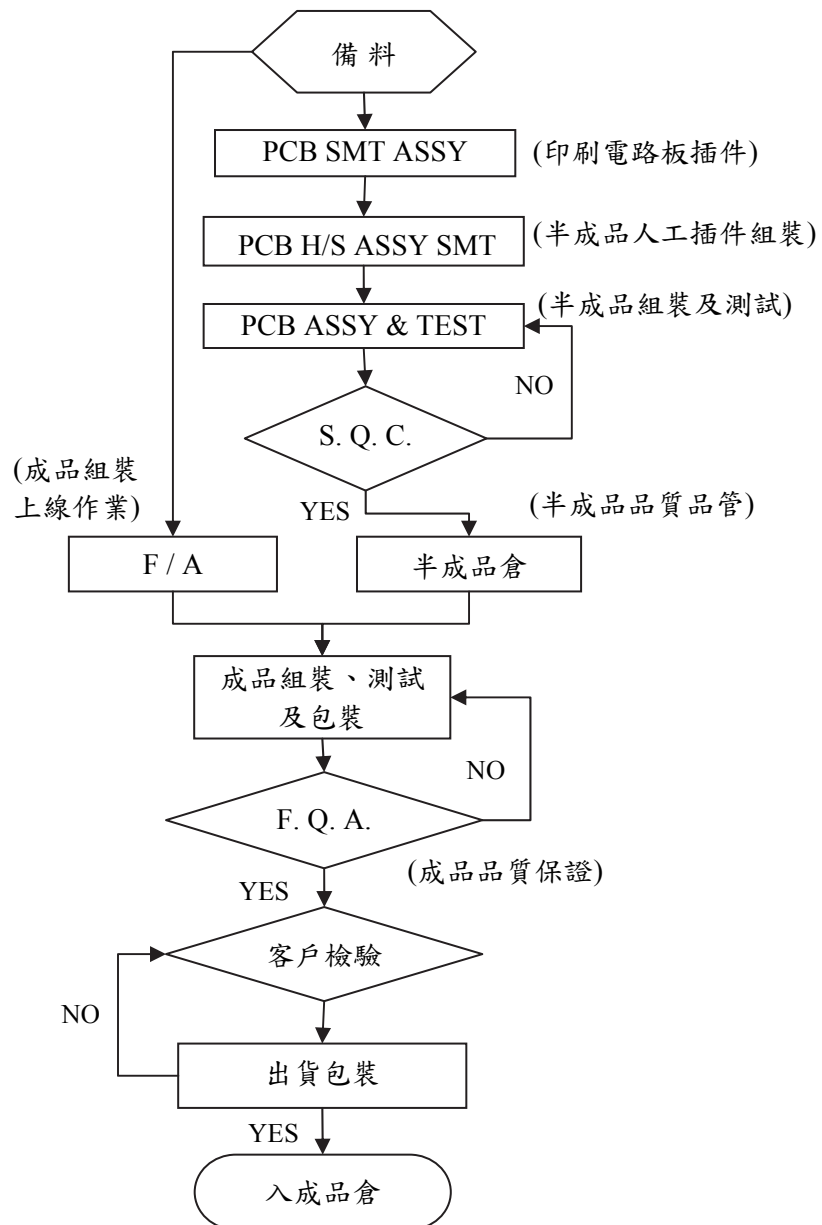
- ①加強本身採購能力，與供應商建立良好之長期合作關係，並多方開發貨源，分散進貨集中之風險。
- ②與廠商共同研發零組件新技術，以強化彼此間之互信互賴關係。
- ③在不降低產品功能之前提下，尋求各種可替代性之材料並降低不良耗損比例。
- ④提高關鍵零件之自製能力，致力垂直整合以確保貨源穩定供應。

(二) 主要產品之重要用途及產製過程

1. 主要產品之重要用途：

- (1) 筆記型電腦：筆記型電腦與一般個人電腦相較除具有輕、薄、短、小之特性外，更已具備個人電腦所有的擴充功能。其主要用途為文書處理、資料管理、排版應用、工程設計、簡報、統計分析、多媒體應用等。
- (2) 手機等無線通訊系列產品：作為通訊及無線上網使用。

2. 主要產品之產製過程：



(三) 主要原料之供應狀況

原 料 名 稱	主 要 供 應 來 源
液 晶 顯 示 器 (LCD)	友達、奇美、LG、SAMSUNG
硬 碟 機 (HDD)	日立、台灣希捷科技、台灣威騰電子
電 池 (BATTERY)	新普、松下產業
中 央 處 理 機 (CPU)	INTEL、AMD
光 碟 機 (ODD)	松下產業、SONY、HLDS、TSST

筆記型電腦之關鍵零、組件，以CPU為單價最高之重要元件，其次為LCD、HDD等。

由於本公司的主要客戶多為國際大廠，客戶本身或有生產相關零、組件，或有自行採購能力；再則本公司產能已達經濟規模，使之更增加採購優勢及議價能力。近年來本公司更積極開發主要元件之多方供應來源，以有效降低進料過度集中之風險。

在多角化經營方面，致力於垂直整合，投資重要零、組件之製造、研發廠商，以確保主要元件之品質及穩定供應並收垂直整合綜效。

(四) 最近二年度主要進銷貨客戶名單

1. 主要銷貨客戶名單：

(1) 近二年度任一年度中曾占銷貨總額百分之十以上之客戶名稱 (因本公司與客戶簽有保密合約，故僅以代號揭露)如下：

單位：新台幣千元

項 目	100 年				101 年			
	客 戶 名 稱	金 額	佔 全 年 銷 貨 淨 額 比 率	與 發 行 人 之 關 係	客 戶 名 稱	金 額	佔 全 年 銷 貨 淨 額 比 率	佔 全 年 銷 貨 淨 額 比 率
1	A	371,985,536	35.08%	無	A	370,091,347	38.34%	無
2	QCH	192,735,489	18.17%	關係企業	QCH	166,953,774	17.29%	關係企業
3	B	91,669,653	8.64%	無	B	65,578,458	6.79%	無
-	其他	404,121,944	38.11%	-	其他	362,783,504	37.58%	-
-	銷 貨 淨 額	1,060,512,621	100.00%	-	銷 貨 淨 額	965,407,083	100.00%	-

註：列明最近二年度銷貨總額百分之十以上之客戶名稱及其銷貨金額與比例，但因契約約定不得揭露客戶名稱或交易對象為個人且非關係人者，得以代號為之。

(2) 增減變動原因：

近二年度主要客戶變動不大。QCH 為廣達之子公司主要負責美洲地區本公

司產品轉運、銷售及統籌該地區之外包組裝加工，美洲地區本就是本公司主要之外銷區域，故 QCH 佔本公司銷售比重相對較高。

2. 主要進貨廠商名單：

(1) 近二年度任一年度中曾占進貨總額百分之十以上之客戶名稱如下：

單位：新台幣千元

項目	100 年				101 年			
	客戶名稱	金額	佔全年進貨淨額比率	與發行人之關係	客戶名稱	金額	佔全年進貨淨額比率	與發行人之關係
1	達功(上海)	620,303,159	59.29%	關係企業	達功(上海)	547,687,961	59.23%	關係企業
2	達豐(上海)	89,883,057	8.59%	關係企業	達豐(上海)	55,262,250	5.98%	關係企業
3	達富(常熟)	28,763,101	2.75%	關係企業	達豐(重慶)	46,514,983	5.03%	關係企業
4	達豐(重慶)	17,873,856	1.71%	關係企業	達富(常熟)	30,561,402	3.30%	關係企業
-	其他	289,426,382	27.66%	-	其他	244,707,078	26.46%	-
-	進貨成本	1,046,249,555	100.00%	-	進貨成本	924,733,674	100.00%	-

註：列明最近二年度進貨總額百分之十以上之供應商名稱及其進貨金額與比例，但因契約約定不得揭露供應商名稱或交易對象為個人且非關係人者，得以代號為之。

(2) 增減變動原因：

本公司於 89 年底起透過第三地區間接投資大陸設置生產中心，而使其成為主要進貨廠商，近二年度主要進貨廠商變動不大。

(五) 最近二年度生產量值

單位：台；新台幣千元

年度 生產量值 主要產品	100 年			101 年		
	產能	產量	產值	產能	產量	產值
電腦產品	-	-	-	-	-	-
其他電子產品	200,000	-	494,154,215	200,000	-	539,213,474
維修收入	-	-	-	-	-	-
合計	-	-	494,154,215	-	-	539,213,474

變動分析：因本公司於 89 年底起配合政府相關法令透過第三地區間接投資大陸，設置生產中心並至 92 年起達量產規模，故將較低階之產品移往該所地區生產，使公司產能及產量呈減少趨勢，國內產能不足部分，以外包生產因應之。

(六) 最近二年度銷售量值

單位：千台；新台幣千元

年度 主要產品	100 年				101 年			
	內 銷		外 銷		內 銷		外 銷	
	量	值	量	值	量	值	量	值
電腦產品	-	-	59,041	872,819,464	-	-	57,109	753,933,421
其他電子產品	-	-	-	187,027,772	-	-	-	210,762,349
維修收入	-	-	-	665,384	-	-	-	711,312
合 計	-	-	-	1,060,512,621	-	-	-	965,407,083

變動分析：並無重大變化。

三、從業員工

(一) 人員分佈

年 度		100 年度	101 年度	截至刊印日止
員 工 人 數	直接員工	102	88	4
	間接員工	4,944	5,288	5249
	合 計	5,046	5,376	5253
平 均 年 歲		35.23	35.96	36.03
平均服務年資		5.07	5.48	5.72
學 歷 分 佈 比 率	博 士	1.01%	1.00%	1.03%
	碩 士	39.73%	42.45%	43.29%
	大 專	54.76%	52.55%	52.96%
	高 中	4.26%	3.80%	2.63%
	高中以下	0.24%	0.20%	0.09%
	合 計	100.00%	100.00%	100.00%

(二) 員工之進修與訓練

廣達於2005年創立廣達學院，並於2012年初改名為廣達菁英學校(QES)，強化員工所需的各種職能，並計畫性地培養未來各階層的領導人。

廣達的學習與發展以建立全方位學習環境為使命，每一位新進員工在接受完整的新人訓練後，可依各職類屬性，選擇參與與自身專業相關的課程，包括強化工作效能類、管理類、技術類、業務類、專案管理類等。此外，為配合公司策略與未來發展。更於2012年規劃了「三創(創新、創意、創業)」系列學習活動，致力於培養員工創新、創意、創業能力。廣達菁英學校總共提供超過550梯次以上之訓練課程，並透過課堂學習、E-Learning、OJT、電子

報、工作坊、學習社群等各種方式，協助員工提升其專業知識及技能。在2012年，訓練人次為75,178人次(較2011年增加56%)，平均每名員工訓練時數達22.3小時。

除了訓練課程的推廣，廣達在學習文化與制度面上也有整合性的規劃。推動學習文化方面，目前已培養超過450位內部講師，並於每年教師節舉辦師鐸獎活動，獎勵對公司訓練課程有卓越貢獻的講師與同仁；另外，公司建立了一套具個人化、溝通與KM功能的全方位廣達菁英學校學習平台，讓同仁可以隨時掌握及貢獻學習資源。而制度面的作法，則訂定了教育訓練相關政策與辦法，包括廣達菁英學校學分管理辦法、訓練行政管理辦法、技術教育顧問小組組織辦法、內部講師辦法、菁英人才發展辦法、主管訓練發展計畫辦法、客製化訓練辦法、部門自辦訓練管理細則、員工訓練費用補助辦法等，並規定業務人員晉升的英文程度標準。

本公司持續改善品質，致力菁英訓練、提升人才素質，以提供員工優質培育環境為己任，榮獲勞委會職訓局的肯定，榮獲「2011年TTQS訓練品質評核系統企業機構版金牌」的肯定。

四、環保支出資訊

(一) 因污染環境所受損失(包括賠償)及處分

最近年度及截至年報刊印日止，本公司並無因污染環境而遭受損失及處分。

(二) 未來因應對策及可能之支出

環保意識的提升，使環境保護工作表現出色的公司，在國際市場的競爭中占了有利的位置。廣達電腦有鑑於此，多年來在環保工作上持續努力，引進環境管理系統做為公司的環境管理工具，期望藉此環境管理的方式，自發性且持續地改善，以達到改善環境、減少環境衝擊的實質目的。

廣達設廠時便成立環境安全衛生管理組織，為提升全公司環安衛運作績效，規劃推動與執行全公司性之環保安全衛生，及風險管理之方針、對策與計畫，建立公司安全、衛生、環保的改善環境，執行安全衛生環保相關計畫與業務。為了實現全員參與，公司除了專業的安全衛生環保單位外，還成立了EHS管理委員會，探討及決議公司整體性安全衛生環保策略及議案，環安衛委員會每月召開全體會議，檢討公司環安衛業務執行績效，藉由各部門EHS管理委員的參與及支持，建構完善的環安衛管理體系。

廣達華亞總部自1999年開始推動環境管理系統，並於2000年取得DNV的ISO 14001認證，2004年再取得OHSAS 18001職安衛管理系統認證，公司定期地對廠區內體系進行內外部審核，不斷地發掘公司內運行過程中存在的缺陷並及時進行改善，以求達到體系要求，適應我們的環境政策及環境方針。

本公司環境管理系統的推動，將環境管理方案與工廠實際運作結合一起，以達落實執行之效果。依據管理系統 P.D.C.A.之精神，以系統化的方式管理環境議題，如各項環安衛之風險考量及評估，從原物料評估、替代、減量，製程污染源之管制、減量，污染物有效處理，以及可回收產物再利用等。藉以實際推動執行各項可降低環境影響衝擊及強化安全衛生管理目標方案，期能達到永續經營目標。

廣達決心致力於環保，由每年投入可觀的環保經費可得知，2012年環保支出台灣總部約新臺幣九百二十五萬元，中國製造總部約為人民幣一千七百七十七萬元，其中以節能工程及設備投資為主。預估本公司未來主要的環保

支出與專案將包括：現有環保節能設備之汰舊更新及升級費用、環保節能設備運轉費用、廢棄物相關處理費用、環境監測費用等。

公司環境政策為一“減少空氣、水污染及廢棄物產生，降低環境衝擊”，為共同維護賴以生存的地球，廣達在污染物控制部分，完全符合當地法規要求，在此基礎上，廣達透過生產過程改進、合法處置有害廢棄物等手段，致力於降低對環境的衝擊，力求符合RoHS等國際的環保要求，善盡企業責任與義務。

五、勞資關係

(一) 最近年度及截至年報刊印日止，因勞資糾紛所遭受之損失：

本公司自成立以來，勞資雙方均能在尊重勞資倫理下圓滿運作，且無重大勞資糾紛發生。

透過職工福利委員會暨勞資會議雙月例行會議及不定期臨時集會，充分瞭解員工之需求，作為公司擬訂福利政策及勞資議題決議之重要依據，力求勞資協議溝通無礙，促進勞資關係和諧圓融，以造就「快樂、希望、健康」的廣達人為努力目標，使企業朝向永續經營的目標邁進。

(二) 目前及未來可能發生之估計金額與因應措施：

估計未來在本公司持續且積極推動、貫徹各項員工福利措施的情形下，應無發生勞資糾紛而遭受損失之狀況。

(三) 福利措施

- 員工分紅、認股：比照相關法令及本公司章程及相關辦法辦理。
- 依法成立「職工福利委員會」，除基本的福利措施外，並協助成立各類社團，照顧員工在工作外之休閒生活。依法定期提撥福利金，做為員工各項福利措施推展之後盾。
- 凡是服務於本公司之正式員工，除享有勞保及健保外，公司另為照顧員工生活，加強員工福利，並投保員工福利團體保險，內容包含定期壽險、意外傷害醫療保險、意外傷害保險、住院醫療保險及癌症醫療保險等，以保障員工的生命安全。此外，在員工團體保險的基礎下，提供員工眷屬自選方案，內容包含定期壽險、意外傷害醫療保險、意外傷害保險、住院醫療保險及癌症醫療保險等，並由職工福利委員會補助員工眷屬部分保費。
- 定期健康檢查：每年定期聘請外部醫療中心替員工工作檢查。
- 員工協助方案：委由外部專業心理諮商中心提供員工心理諮商服務，舉凡生涯工作、家庭親子、兩性感情、身心壓力、法律疑問等相關議題，員工可選擇以電話、面談等方式與外部諮詢顧問協商，諮商內容完全保密，員工每人每年可享五次免費服務。第一線主管亦可透過員工協助方案專業資源，即時共同提供協助給需要的同仁。
- 訓練課程：配合公司長期發展並提高員工素質，依據學習藍圖，不定期舉辦各類技術、管理及人文等課程和講習。
- 伙食補助及交通車、婚喪喜慶之禮金及補助。
- 定期舉辦員工聯誼活動，並補助活動費用。
- 籌組各類社團活動，促進勞資溝通及和諧。
- 年節、生日、結婚及生育禮金。
- 喪儀、住院及重大疾病等慰問金。
- 員工及子女獎助學金及教育補助金、育兒津貼及貸款補貼。

- 其他福利補助，如團康活動補助等。
- 其他由職工福委會所興辦之員工餐廳、健身房、家庭日及各項康樂、藝文活動等。2010並獲頒國家藝術基金會之文馨獎，代表公司對文化推廣之不遺餘力。2012年並榮獲桃園縣政府「職場足感心--優良企業楷模獎」。

(四) 退休制度

本公司之退休辦法係依勞動基準法規定訂定，並設有「勞工退休準備金監督委員會」（勞工退休準備金監督委員會統一編號：98039155），專責退休基金之保管、運用事宜，並奉桃園縣政府94年12月21日府勞動字第094036510號函同意備查。分期提撥勞工退休準備金存儲於臺灣銀行之專戶內，作為退休金支付之資金來源，退休金之給付計算方式，悉依勞動基準法之規定辦理。

自民國94年7月1日起施行勞退新制暨依「勞工退休金條例」，確定提撥金額之退休辦法。員工得選擇繼續適用勞退舊制暨依「勞動基準法」有關之退休金規定，或適用新的退休金制度並保留適用該條例前之工作年資。依該條例規定，本公司按月提繳退休金不低於員工每月工資百分之六，並分別為員工儲存於勞工保險局設立之勞工退休金個人專戶。為確保員工權益，每月提繳紀錄均以人資系統供員工查詢。

六、重要契約

契約性質	當事人	契約起迄日期	主要內容	限制條款
專利合約	美國萬國商業機器公司 (IBM)	94. 1. 1~ 105. 2. 31	IBM專利授權合約	無

陸、財務概況

一、最近五年簡明資產負債表及綜合損益表

(一) 簡明資產負債表 — 我國財務會計準則

單位：千元

年 度	最近五年度財務 資料 (註 1)					
項 目	97 年度	98 年度	99 年度	100 年度	101 年度	
流動資產	184,499,026	243,598,631	286,055,981	319,725,667	290,514,351	
基金及投資	30,613,375	32,180,654	37,581,402	40,103,231	40,711,935	
固定資產	6,736,811	6,690,913	8,024,010	7,763,554	7,523,747	
其他資產(註 4)	2,136,199	2,017,533	1,559,467	1,545,331	1,533,950	
資產總額	223,985,411	284,487,731	333,220,860	369,137,783	340,283,983	
流 動	分配前	118,317,775	177,392,873	202,068,344	229,739,712	205,716,918
負 債	分配後	130,955,313	191,511,252	215,890,193	245,121,962	(註 3)
長期負債	18,212,469	18,388	18,399,172	20,894,827	9,060,188	
其他負債	1,379,818	457,307	1,150,565	2,159,100	1,687,510	
負 債	分配前	137,910,062	177,868,568	221,618,081	252,793,639	216,464,616
總 額	分配後	150,547,600	191,986,947	235,439,930	268,175,889	(註 3)
股 本	36,495,262	38,015,980	38,360,122	38,416,837	38,491,762	
資本公積	7,265,301	12,143,990	13,827,260	14,060,186	14,246,765	
保 留	分配前	46,088,268	54,523,010	58,996,706	68,227,393	75,884,190
盈 餘	分配後	33,089,657	40,404,631	45,174,857	52,845,143	(註 3)
金融商品未實現損益	-3,691,498	689,997	163,394	-6,579,593	-6,465,322	
累積換算調整數	1,960,241	1,722,026	731,137	2,552,491	1,995,066	
未認列為退休金本之淨損失	-	-	-	-76	-	
庫藏股票	-2,042,225	-475,840	-475,840	-333,094	-333,094	
股東權	分配前	86,075,349	106,619,163	111,602,779	116,344,144	123,819,367
總 額	分配後	73,437,811	92,500,784	97,780,930	100,961,894	(註 3)

註：1. 上列最近五年度財務資料，均經會計師查核簽證。

2. 上列年度均未辦理資產重估價。

3. 101年盈餘尚未經股東會決議分配。

4. 其他資產包含無形資產。

5. 上列財務資料並未有更正或重編之情事發生。

(二) 簡明損益表—我國財務會計準則

單位：千元

年 度 項 目	最近五年度財務資料(註1)				
	97年度	98年度	99年度	100年度	101年度
營業收入	763,064,191	750,034,651	1,063,453,639	1,060,512,621	965,407,083
營業毛利	32,138,854	30,637,761	27,817,147	33,242,627	32,469,318
營業損益	14,832,931	16,252,379	11,951,413	14,927,617	17,719,080
營業外收入 與利益	11,616,600	10,697,264	11,848,446	13,526,954	10,527,102
營業外費用 及損失	1,214,878	963,655	545,412	1,019,614	857,305
繼續營業部 門稅前損益	25,234,653	25,985,988	23,254,447	27,434,957	27,388,877
繼續營業 部門損益	20,219,450	22,312,952	18,592,075	23,052,536	23,039,047
停業部門損益	-	-	-	-	-
非常損益	-	-	-	-	-
會計原則變動 之累積影響數	-	-	-	-	-
稅後純益	20,219,450	22,312,952	18,592,075	23,052,536	23,039,047
每股盈餘 (元)(註3)	5.52	6.09	4.89	6.02	6.01
追溯前原列 每股盈餘	5.58	6.09	4.89	6.02	6.01

註：1. 上列最近五年度財務資料均經會計師查核簽證。

2. 每股盈餘按追溯調整後加權平均股數計算。

3. 上列財務資料並未有更正或重編之情事發生。

4. 本公司並無停業部門。

(三) 最近五年度簽證會計師姓名及查核意見

年度	簽證會計師	查核意見
97	林琬琬、楊柳鋒(*)	無保留意見
98	林琬琬、楊柳鋒	無保留意見
99	林琬琬、楊柳鋒	無保留意見
100	林琬琬、江忠儀(*)	無保留意見
101	林琬琬、江忠儀	無保留意見

*註：為配合主管機關規定，凡上、市櫃公司自公開發行後最近連續五年不得由相同會計師查核簽證之規定，原簽證會計師事務所因應調整內部會計師。

二、最近五年度財務分析

年 度 分析項目		最近五年度部分財務資料 (註 1)					
		97年	98年	99年	100年	101年	
財務結構	負債佔資產比率 (%)	61.57	62.52	66.51	68.48	63.61	
	長期資金佔固定資產比率 (%)	1548.03	1593.77	1620.16	1,767.73	1,766.14	
償債能力	流動比率 (%)	155.94	137.32	141.56	139.17	141.22	
	速動比率 (%)	146.92	128.26	126.73	118.41	122.74	
	利息保障倍數	96.33	272.44	80.80	59.49	53.34	
經營能力	應收帳款週轉率 (次)	6.32	5.46	6.11	5.39	4.64	
	應收帳款收現日數	58	67	60	68	79	
	存貨週轉率 (次)	60.97	55.30	44.68	25.80	21.99	
	應付款項週轉率 (次)	7.65	7.50	8.89	7.94	7.93	
	平均售貨日數	6	7	8	14	17	
	固定資產週轉率 (次)	113.27	112.10	132.53	136.60	128.31	
	總資產週轉率 (次)	3.41	2.64	3.19	2.87	2.84	
獲利能力	資產報酬率 (%)	8.81	8.80	6.10	6.68	6.62	
	股東權益報酬率 (%)	23.31	23.16	17.04	20.23	19.19	
	占實收資本比率 (%)	營業利益	42.78	42.97	31.16	38.86	46.03
		稅前純益	69.15	68.71	60.62	71.41	71.16
	純益率 (%)	2.65	2.97	1.75	2.17	2.39	
現金流量	每股盈餘 (元) (註3)	5.52	6.09	4.89	6.02	6.01	
	現金流量比率 (%)	15.19	2.30	1.67	-6.64	-9.77	
	現金流量允當比率 (%)	112.92	75.88	53.74	28.97	-9.21	
槓桿度	現金再投資比率 (%)	5.59	-7.81	-8.01	-20.52	-25.84	
	營運槓桿度	1.08	1.03	1.06	1.06	1.04	
	財務槓桿度	1.02	1.01	1.02	1.03	1.03	

最近二年度各項財務比率變動原因（若增減變動未達20%者可免分析）：

- 現金流量各項比率：主因 101 年度改變交易模式使購料成本增加，導致應付帳款產生之淨現金流出提高，致使本期現金流量各項比率變動較大。

- 註：1. 上列最近五年度財務資料均經會計師查核簽證。
2. 每股盈餘按追溯調整後加權平均股數計算。

計算公式如下：

(1) 財務結構

- A. 負債占資產比率 = 負債總額 / 資產總額。
- B. 長期資金占固定資產比率 = (股東權益淨額 + 長期負債) / 固定資產淨額。

(2) 償債能力

- A. 流動比率 = 流動資產 / 流動負債。
- B. 速動比率 = (流動資產 - 存貨 - 預付費用) / 流動負債。
- C. 利息保障倍數 = 所得稅及利息費用前純益 / 本期利息支出。

(3) 經營能力

- A. 應收款項(包括應收帳款與因營業而產生之應收票據)週轉率 = 銷貨淨額 / 各期平均應收款項(包括應收帳款與因營業而產生之應收票據)餘額。
- B. 平均收現日數 = 365 / 應收款項週轉率。
- C. 存貨週轉率 = 銷貨成本 / 平均存貨額。
- D. 應付款項(包括應付帳款與因營業而產生之應付票據)週轉率 = 銷貨成本 / 各期平均應付款項(包括應付帳款與因營業而產生之應付票據)餘額。
- E. 平均銷貨日數 = 365 / 存貨週轉率。
- F. 固定資產週轉率 = 銷貨淨額 / 固定資產淨額。
- G. 總資產週轉率 = 銷貨淨額 / 資產總額。

(4) 獲利能力

- A. 資產報酬率 = [稅後損益 + 利息費用 × (1 - 稅率)] / 平均資產總額。
- B. 股東權益報酬率 = 稅後損益 / 平均股東權益淨額。
- C. 純益率 = 稅後損益 / 銷貨淨額。
- D. 每股盈餘 = (稅後淨利 - 特別股股利) / 加權平均已發行股數。

(5) 現金流量

- A. 現金流量比率 = 營業活動淨現金流量 / 流動負債。
- B. 淨現金流量允當比率 = 最近五年度營業活動淨現金流量 / 最近五年度(資本支出 + 存貨增加額 + 現金股利)。
- C. 現金再投資比率 = (營業活動淨現金流量 - 現金股利) / (固定資產毛額 + 長期投資 + 其他資產 + 營運資金)。

(6) 槓桿度：

- A. 營運槓桿度 = (營業收入淨額 - 變動營業成本及費用) / 營業利益。
- B. 財務槓桿度 = 營業利益 / (營業利益 - 利息費用)。

三、最近年度財務報告之監察人審查報告

廣達電腦股份有限公司

監察人查核報告書

茲 准

本公司 董事會造送一〇一年度財務報表及合併財務報表，業經安侯建業聯合會計師事務所查核簽證，連同營業報告書暨盈餘分配案，經本監察人等查核，認為尚無不符，爰依公司法第二一九條規定報請 鑑察。

此 致

本公司一〇二年股東常會

廣達電腦股份有限公司

監察人：

梁 秀 卿

李 政 霖

張 景 溢

中華民國一〇二年五月十四日



四、最近年度財務報告

請詳附件一

五、最近年度母子公司合併財務報告

請詳附件二

六、公司及關係企業如發生財務週轉困難情事對本公司之影響

不適用。

柒、財務狀況及財務績效之檢討分析與風險事項

一、財務狀況

(一) 財務狀況比較分析表

單位：千元

項 目	年 度	100年度	101年度	差 異	
				金 額	%
流動資產		319,725,667	290,514,351	(29,211,316)	-9.14%
基金及投資		40,103,231	40,711,935	608,704	1.52%
固定資產		7,763,554	7,523,747	(239,807)	-3.09%
其他資產		1,545,331	1,533,950	(11,381)	-0.74%
資產總額		369,137,783	340,283,983	(28,853,800)	-7.82%
流動負債		229,739,712	205,716,918	(24,022,794)	-10.46%
長期負債		20,894,827	9,060,188	(11,834,639)	-56.64%
其他負債		2,159,100	1,687,510	(471,590)	-21.84%
負債總額		252,793,639	216,464,616	(36,329,023)	-14.37%
股 本		38,416,837	38,491,762	74,925	0.20%
資本公積		14,060,186	14,246,765	186,579	1.33%
保留盈餘		68,227,393	75,884,190	7,656,797	11.22%
金融商品 未實現損益		(6,579,593)	(6,465,322)	114,271	-1.74%
累積換算調整數		2,552,491	1,995,066	(557,425)	-21.84%
未認列為退休金 本之淨損失		0	0	0	0
庫藏股票		(333,094)	(333,094)	0	0
股東權總額		116,344,144	123,819,367	7,475,223	6.43%

(二) 重大變動項目說明：變動達20%以上者說明如下

1. 長期負債：因聯貸案一年內將到期轉列短期借款致使長期負債減少。
2. 其他負債：主因遞延所得稅負債較上期減少所致。
3. 累積換算調整數：本期較去年同期減少，主要係因本期台幣匯率貶值所致。

(三) 最近二年度財務狀況重大變動之影響及未來因應計畫：

就上述分析可推知本公司近二年度財務狀況發生之變動，係屬正常營運活動而產生之變動，故尚無重大來因應計畫。

二、財務績效

(一) 經營結果比較分析

單位：千元

項 目	年 度	100年度	101年度	差 異	
				金 額	%
營業收入		1,060,512,621	965,407,083	(95,105,538)	-8.97%
營業毛利		33,086,560	32,469,318	(617,242)	-1.87%
營業損益		14,927,617	17,719,080	2,791,463	18.70%
營業外收入與利益		13,526,954	10,527,102	(2,999,852)	-22.18%
營業外費用及損失		1,019,614	857,305	(162,309)	-15.92%
稅前損益		27,434,957	27,388,877	(46,080)	-0.17%
會計原則變動之 累積影響數		0	0	0	-
稅後純益		23,052,536	23,039,047	(13,489)	-0.06%
每股盈餘(元)		6.02	6.01	(0.01)	-0.17%

增減比例變動分析說明：變動達20%以上者說明如下：

- 營業外收入與利益：主因權益法認列之投資收益及兌換利益較去年同期減少，前者係因來自大陸子公司認列之投資收益減少；後者係因匯率變動所致。

(二) 未來一年經營預估

1. 預期銷售數量及其依據：

102年首季的營收合併營收預估為1,973億元，雖較去年同期減少16.91%，但隨著新機種出貨帶動，再加上在平板電腦訂單上的斬獲及伺服器等产品出貨力道平穩推升的配合，預期廣達筆記型電腦全年出貨成長率仍將與整體產業平均水準相當。除了在筆記型電腦產品線出貨量穩健外，在其他非筆記型電腦產品，出貨量可望持續提升。

2. 對公司未來財務業務之可能影響及因應計畫

102年除了維持既有筆記型電腦產業之領導地位，亦努力增加非筆記型電腦產品營收比重；將繼續秉持QSMC四大核心價值——品質（Quality）、速度（Speed）、獲利（Margin）、信心（Confidence），以人為本的角度出發，致力於統合伺服器端、無線網路端和使用者終端的各類產品線及領先技術，以提供優於同業的整合方案，協助實現「3A涵蓋」（3A Coverage）的理想，讓雲端服務在任何時候（Anytime）、任何地點（Anywhere），皆可讓任何使用者（Anyone）無間斷地共享使用，以提供客戶「行動產品、企業產品、娛樂產品」三大類型產品發展，架構未來成長的競爭力！

三、現金流量變動分析說明

(一) 101年度現金流動性分析

單位：千元

期初現金餘額	全年來自營業活動淨現金流量	全年現金流入(出)量	現金剩餘(不足)數額	現金不足額之補救措施	
				投資計劃	理財計劃
48,290,944	(20,089,566)	991,186	29,192,564	-	-

1. 現金流量變動情形分析：

- 營業活動淨流出：20,089,566 仟元，主因 101 年度改變交易模式使購料成本增加，導致應付帳款產生之淨現金流出提高應收帳款及存貨增加所致。
- 投資活動淨流入：9,568,636 仟元，主因處分備供出售金融商品所致。
- 融資活動淨流出：8,726,485 仟元，主因長、短期借款減少所致。

2. 現金不足額之補救措施：不適用。

(二) 未來一年現金流動性分析

單位：千元

期初現金餘額	全年來自營業活動淨現金流量	全年現金流入(出)量	現金剩餘(不足)數額	現金不足額之補救措施	
				投資計劃	理財計劃
29,192,564	(18,080,609)	13,888,045	25,000,000	-	-

1. 102 年度現金流量情形分析：

- 營業活動：淨流出，預計業務量仍持續成長，故營業活動所產生之淨現金流出量將隨之增加。
- 投資及融資活動：預計未來一年度增加資本支出及舉借銀行借款將產生現金流入。

2. 預計現金不足額之補救措施及流動性分析：預估 102 年度現金餘額充裕，足以因應正常營運所需。

3. 流動性分析：本公司期初現金加上預估當年度之淨現金流入，足以支應現金所需，流動情形良好。

四、最近年度重大資本支出對財務業務之影響

最近年度並無重大資本支出。

五、最近年度轉投資政策

(一) 轉投資分析表

單位：新台幣千元

項目	說明 投資金額 (註)	政 策	獲利或虧損 之主要原因	改善 計畫	未來其他 投資計畫
Quanta International Limited (QIL)	US\$ 502,094	控股公司—間接投 資海外維修、組裝 及配售公司。	獲利：865,004 原因：轉投資效 益顯現。	—	—

註：本年度投資金額超過實收資本額百分之五者，即投資金額為19.2億元（385億元×5%）以上者。

(二) 未來一年轉投資計畫

為配合公司業務成長，廣達電腦2013年資本支出預計將介於新台幣40億元到50億元之間，預計主要投資項目和計劃將涵蓋下列領域：

- 關鍵性材料製造公司：以增加對關鍵性零組件與相關技術之掌控能力，投資範疇包括筆記型電腦和非筆記型電腦領域，以收垂直整合之綜效、提升競爭力。
- 配合公司及其海外子公司增資擴建之需求：以利就近服務客戶、降低成本、因應市場變化。
- 雲端運算相關之投資：積極尋求適當之技術合作、市場開發、策略聯盟、投資或合資等合作對象與投資標的，加速拓展雲端事業。
- 其他：支援新產品研發專案，以及投資於以新興高科技產業為標的之創業投資公司等用途。

六、風險管理分析評估

本公司各項風險管理之組織架構及執行與負責單位摘要如下：

- 總經理室：主要為經營決策風險之評估及督導統籌各部門目標執行及風險回應措施。
- 稽核組：主要針對各作業存在或潛在風險予以複核，據以擬定實施風險導向之年度稽核計畫，並負責內部控制制度之修訂及推動等工作。
- 財務中心：負責財務調度及運用，建立避險機制，並針對財務風險、流動性風險、信用風險及稅務規劃等評估及控管，為本公司相關財務風險管理之評估及執行因應策略負責單位。
- 法務部：負責法律風險管理，審核各項合約與提供內部法律諮詢、處理法律糾紛及訴訟，以降低法律風險。
- 資訊中心：負責系統、網路、電腦、主機及相關週邊設備等資安風險評估及執行因應措施。
- 人才資源中心：負責協助各單位執行營運目標所需人力之風險評估及因應，推動人力資源政策。
- 業務單位：主要針對市場風險之評估及執行因應策略負責單位，推展公司年度營業目標及執行計畫，客戶及接單風險評估及銷售控制措施執行。
- 研發單位：主要針對產品設計及研發專案計畫風險之評估及執行因應策略負責單位。

(一) 利率、匯率變動、通貨膨脹情形對公司損益之影響及未來因應措施

1. 對公司損益之影響：

項 目	101年度	
	金額(千元)	占營業收入比率
利息收(支)	381,207	0.04%
匯兌(損)益	1,734,953	0.18%

2. 未來因應措施：

(1) 利率及通貨膨脹方面：

本公司財務體質健全，針對銀行借款利率方面，加強與銀行密切聯繫、瞭解利率走勢，以爭取最優惠的借款利率。另在短期閒置資金之運用方面，多以低風險之銀行存款、有擔保商業本票及債券型基金為投資標的物，故利率及通貨之增減對本公司之損益影響甚微。

(2) 匯率變動方面：

本公司產品以外銷歐、美各國為主，外銷產品多以美元計價，故國際美元走勢與公司之匯兌損益息息相關。

近期國際政經局勢不穩，全球經濟景氣尚未明顯復甦，公司為降低匯率風險，採取之具體措施如下：

- A. 訂定明確外匯操作策略及嚴密控管流程，以監視外匯變動情形。
- B. 隨時蒐集匯率變動之相關訊息，並與銀行保持密切聯繫，充分掌握匯率走勢，適時調整外幣部位，以規避匯兌風險。
- C. 銷貨報價考慮匯率因素，以保障公司合理利潤。

(二) 從事高風險、高槓桿投資、資金貸與他人、背書保證及衍生性商品交易之政策、獲利或虧損之主要原因及未來因應措施

1. 本公司營運以研發、製造及銷售之本業為主，並無從事高風險、高槓桿投資。
2. 本公司財務操作保守並未從事高風險、高槓桿投資且從事資金貸與他人、背書保證及衍生性商品交易時，係以規避營運之風險為目標；避險策略係以規避本公司業務經營所產生之風險。風險管理係依公司制定之控制制度管理並作定期評估。除經過審慎評估外，並依據主管機關及本公司相關規定辦理，定期稽核並依法公告申報
3. 本公司資金貸與與背書保證他人係依據本公司所訂定『資金貸與及背書保證施行辦法』辦理。
4. 衍生性金融商品之交易，係以規避營運之風險為目標並以規避外幣資產負債匯率變動之風險為主，且依據本公司訂定之『取得或處分資產處理程序』辦理。

(三) 未來研發計畫及預計投入之研發費用

1. 創新研發策略目標

研發之於廣達，有如樹根之於大樹。自公司創始於1988年迄今，廣達的十年研發策略歷經第一個十年的「PC Will Be Mobile」、第二個十年的「PC Will be Virtual」、到現在第三個十年的「Computing Will Be 3C」。十

年研發策略為廣達在開拓新產品研發方向、規劃實際研發專案、結盟策略夥伴、爭取新客戶與開發新市場的核心準則：

- 「PC Will Be Mobile」

廣達於1988年公司設立之初，即傾全力於筆記型電腦的設計、研發、生產、銷售與服務，使得廣達於1999年成為全世界筆記型電腦的代工龍頭，並且在全球市佔率與營業額上持續不斷地突破成長，即在全球筆記型電腦市場中，平均每四台筆記型電腦就有一台是廣達製造。

- 「PC Will Be Virtual」

自2000年起，由於寬頻行動網際網路的盛行，所有的行動裝置都將具備有寬頻連網的能力，因此許多的複雜的運算與儲存空間都可以借助網際網路資料中心（Internet Data Center）來完成。也就是PC的概念將被虛擬成為行動裝置與遠端資料中心的概念。在這樣的想法下，董事長賦予公司一個新的研發策略－「PC Will Be Virtual」，並且清楚地定義了 $G=ME^2$ （Growth=Mobile x Enterprise x Entertainment）的產品布局，表示公司未來的產品方向與成長（Growth）將會來自於行動裝置（Mobile）、企業資訊系統（Enterprise）與多媒體娛樂系統（Entertainment）。廣達開始投注更多的資源在非筆記型電腦的產品研發，包括家庭娛樂裝置、電視、行動電話、車用系統、伺服器、連網裝置與模組、多媒體播放裝置、以及各種個人影音娛樂系統等。自此，廣達研發製造的範圍幾乎囊括了所有的資訊系統產品。

- 「Computing Will Be 3C」

對於未來十年的發展，林董事長勾勒了公司的創新研發策略為「Computing Will Be 3C」；他以「新3C」概念定位廣達未來新產品的研發方向及商業模式之發展，透過整合「雲端運算」（Cloud Computing）、「連結技術」（Connectivity Technology）以及「客戶端裝置」（Client Device），成為提供雲端環境裡所需的系統解決方案供應者（System Solution Provider），並以實現「人本自動化服務」為核心理念，給予客戶最佳的產品及服務價值。經由統合廣達在伺服器端、無線網路端，和使用者終端的各類產品線及領先技術，廣達將提供優於同業的整合方案協助實現「3A涵蓋」（3A Coverage），即是讓雲端服務在任何時候（Anytime），於任何地點（Anywhere），皆可讓任何使用者（Anyone）無間斷地共享使用。

2. 最近年度研發計畫：

在確立公司整體研發策略方向之後，廣達亦擬定了近五年在研究開發方面的展望與執行目標如下：

- 穩紮穩打、向下紮根，深耕台灣

廣達在研發上穩紮穩打、向下紮根，除深耕台灣外，更將台灣的技術、創新堆疊起來，期許開發出「Me Only」具公司特色的產品，進而成為規格的訂定者、並以產品的原創者自許！進一步為客戶提供除了銷售之外的全方位服務。唯有主動創造，才能找到核心競爭力！除了以遠見（Vision）、自主性創新，將技術向下扎根外，更進一步的和子公司做橫向的整合及佈局，使公司朝多元化發展，踏實的將願景一一落實！

- 發展多元化產品線與垂直整合

在發展多元化產品線與垂直整合的既定政策下，廣達在原有的基礎上努力深耕。在內部組織上，已區分為筆記型電腦事業群、雲端運算事業群、製造事業群等，以統合相關資源、發揮最佳綜效。在筆記型電腦業務方面，針對不同客戶之產品研發與生產銷售，分為六個事業部，以提供個別客戶高品質、客製化且即時回應的專屬服務；在製造事業群方面，則專注於生產製程的效率與良率的精進、與產能配置的最佳化，同時，亦持續提升對上游零組件垂直整合方面投資的效能，強調全面品質與成本控管的執行力，並以強大的生產製造能力與成本競爭力，作為廣達長期發展筆記型電腦與雲端運算事業的後盾；在新事業開發方面，以雲端運算相關技術與產品為發展主軸，並從雲端運算建置架構的三個階層—應用程式（Application）、平台(Platform)與基礎設施(Infrastructure)所提供之三態服務架構：基礎架構即服務（Infrastructure as a Service, IaaS）、平台即服務（Platform as a Service, PaaS）、軟體即服務(Software as a Service, SaaS) 之上，同步發展並切入市場，為客戶提供完整雲端運算解決方案。廣達也將從單純的硬體平台設備的供應者，提供從伺服器、交換器、儲存設備及終端裝置等硬體設備設計及製造服務，逐步轉型並邁向平台建構與解決方案的提供者，經由整合內部資源，結合過去在軟體開發與硬體製造上累積多年的實力，為客戶提供客製化的解決方案與更高附加價值的服務，以搶佔雲端運算產業蓬勃發展之新商機。
- 激發企業創新能力，提升集團綜效

廣達體認「創新能力」將成為未來產業間競爭的重點及產業未來的主要價值。激發企業創新能力，一直是廣達致力發展方針，使廣達在未來競爭激烈的產業中，永不缺席。長期而言，電子產品的數位化已是大勢所趨，亦是廣達多角化經營之良機；未來新產品在營運模式上，充滿著種種的可能性，廣達將在高良率、高品質的生產平台上，積極進行組織整併與多元化產品發展，提升集團綜效，爭取新的商機並提升整體獲利能力。
- 技術創新、設計創新、採購創新、製造創新、品質創新、管理創新

研究開發的發展重點為追求創新—包括技術創新、設計創新、採購創新、製造創新、品質創新、管理創新等，要能跳出以往思考和工作的窠臼、創造價值，創造利潤。廣達秉持「科技以至真為理，人文以至善為尚，感覺以至美為優」的企業精神，胸懷「高人文、高科技、高感覺」的信念，激盪創意，結合科技與人文，致力研發優質產品，以人類福祉為目標，創造新的商機並提升整體獲利能力，無論在品質、推出新產品速度、利潤的成長及客戶服務都要做到同業第一。堅持「創新能力」，並深信可以改善人類生活品質、節省生活成本的新產品仍能持續受到青睞。
- 新3C概念與研發

研究開發的發展重點將以「新3C」的概念帶領公司迎向「3B」之雲端服務遠景，以數位分享落實「均分均享」（Balanced）、以服務分享實現「互助互利」（Beneficial），並以文明分享達成「共創共榮」（Brilliant）等企業公民責任之目標，領導科技界對人類下一個文明之演進做出貢獻。在「新3C」的發展規劃裡，「雲端運算」（Cloud Computing）的研發將供應公共雲端（Public Cloud）、企業雲端

(Corporate Cloud) 與私有雲端 (Private Cloud) 所需要的龐大運算及資料儲存能力，並且以創新技術增強雲端的多元性、擴張性以及經濟性。「連結技術」(Connectivity Technology) 的研發將加速下一代資訊網路技術的開發及與電信、廣播及電視等網絡的集成，提供無間斷的雲端連結及更廣大的服務範圍。在「客戶端裝置」(Client Device) 上所投入的研發將帶來更多裝置平台與產品設計的創新，使得雲端服務在不同的使用環境及需求下提供多元化及合乎業務成本的應用。

3. 預計投入之研發費用：

本公司長期以來每年所投入的研發經費約佔公司總經費之1%，並且逐年增加，2013年預計投入研發的經費可望超過新台幣80億元。在廣達研究院設立之後，除了硬體部份外，後續之基礎建設與技術開發亦是執行的重點，未來本公司仍將持續投入資源，以開展另一個事業高峰。

在目前持續進行之研發計畫中，「知識創新管理系統」是以知識創新管理(Knowledge Management)作為核心，涵蓋創新研發輔助系統、電子化學習系統、產品資料管理系統、智財權資料管理、智財權決策支援系統、和廣達知識管理平臺。因此，「知識創新管理系統」係屬研發之基礎建設，故其成效將持續且廣泛地涵括於各事業部之研發成果中，其完整之功能及架構已於民國94年完成，並持續提昇功能及充實內容。

而「無線多媒體系統單晶片 (WMM SoC) 計畫」則是以SoC系統整合技術為主軸，培養創新產品及應用之垂直整合開發設計能力，將著重於Realtime Multimedia Computing、Wireless Protocol Integration、Broadband Radio Transceiver等Wireless Multimedia技術之開發，將廣達之系統整合能力由PCB之整合提升至矽晶片之整合，以期未來得以實現廣達對於”Virtual PC”與”Personalized PC environment at anytime and anywhere”的願景。

4. 未來影響研發成功之主要因素：

廣達的核心技能主要是：Time to End User、Time to Volume，Time to Market，及Time to Technology。藉此，廣達的市場及技術領導地位得以穩固。而廣達的成長 (Growth) 是由三種力量所推動：Mobile Solution，Enterprise Solution，Entertainment Solution，這些源自於技術研發及客製化的力量也是主導未來市場的動力。運用知識管理的基礎建設，不斷地創造、轉換、整合這些力量，將使其成為廣達電腦持續成長、永續經營的原動力。因此，能夠影響廣達之核心技能 (Time to End User、Time to Volume、Time to Market及Time to Technology) 以及發展動力 (Mobile Solution、Enterprise Solution、Entertainment Solution) 的因素即未來影響研發成功之主要因素。

就涵括創新研發輔助系統、電子化學習系統、產品資料管理系統、智財權資料管理、智財權決策支援系統、和廣達知識管理平臺，並以知識創新管理為核心的「知識創新管理系統」而言，影響「創新研發輔助系統」之因素包括：創新輔助工具和創新技法之提供、推廣及使用；創新研發人才之培訓；重複發明 (Reinvention) 之避免；創新研發與策略規劃、智權管理之整合，以及創新研發與市場環境之結合。「電子化學習系統」之影響因素則包括：教學方式；教學內容的發展；教學內容之傳遞；學習經驗的管理。

其次，影響「廣達知識管理平臺」之因素包括：使用者介面；跨語言限制的分析技術；知識快速分享 (sharing) 和知識的有效累積 (accumulate)。再者，影響「產品資料管理系統」之因素則包括：產品開

發流程管制、物料管制、工程變更管制、文件電子化、產品紀錄管理（Product Record）。對於「智財權資料管理系統」及「智財權決策支援系統」而言，影響此二者的主要因素則包括了：智財權管理制度、作業流程之控管、內部資料庫與其他技術文件資料庫之整合、智財權之技術分析與策略規劃、創新研發與智財權管理之整合等。

（四）國內外重要政策及法律變動對公司財務業務之影響及因應措施

本公司向來密集注意並掌握任何可能影響公司營運之政策及法令，並配合調整公司內部相關制度，以期符合法令之規定。

（五）科技改變及產業變化對公司財務業務之影響及因應措施

最近年度並無因科技改變對本公司財務業務造成重大之影響。

（六）企業形象改變對企業危機管理之影響及因應措施

最近年度並無因企業形象改變對本公司財務業務造成重大之影響。

（七）進行併購之預期效益及可能風險及因應措施

最近年度並無進行併購。

（八）擴充廠房之預期效益、可能風險及因應措施

本公司目前並無擴充廠房之計畫。

（九）進貨或銷貨集中所面臨之風險及因應措施

本公司主要銷貨客戶皆為國內、外知名公司，且最近二年度變化不大，並無銷貨集中情事。另在進貨廠商方面，前三大進貨廠商，皆為本公司之關係企業且為專業代工製造廠，透過銷貨產品多元化及開發新進貨來源無虞，故無進貨集中風險。

（十）董事、監察人或持股超過百分之十之大股東，股權之大量移轉或更換對公司之影響、風險及因應措施

本公司董事、監察人或持股超過百分之十之大股東持股比率約 49%，並無股權之大量移轉或更換之情事發生。

（十一）經營權之改變對公司之影響、風險及因應措施

本公司經營權穩定且董事、監察人或持股超過百分之十之大股東持股比率約 49%以上，應無經營權改變之虞。

（十二）訴訟與非訴訟事件

1. 本公司重大訴訟、非訟或行政爭訟事件

(1) 訴訟事件：

A. 訴訟案一

民國九十五年八月三十一日 Laser Dynamics, Inc.(以下稱 Laser)於美國德州聯邦法院對包括本公司等三位共同被告提起專利侵權訴訟，於民國九十八年七月六日德州 Marshall 聯邦地方法院陪審團判決本公司敗訴，法官判決之賠償金額為美金 52,000 千元整加上利息共計美金 57,456 千元，本案承審法官俟後接受本公司之申請就賠償金額重新考量，並於民國九十九年六月間判決修正賠償金額為美金 6,200 千元。

Laser 公司申請就賠償金額部分重開陪審團審理程序，本案於民國一〇〇年元月底重新開庭，新陪審團判決之賠償金額為美金 8,500 千元。本公司於民國一〇〇年七月間就陪審團之判決向美國聯邦上訴法院提起上訴，聯邦上訴法院並已於民國一〇一年八月三十日判決廣達勝訴；Laser 就本判決於民國一〇一年十月初提出重新考量判決之請求，但聯邦上訴法院於民國一〇一年十二月拒絕了 Laser 的請求，Laser 並未再提上訴。Laser 與本公司已於一〇二年三月十八日達成和解並撤回所有法院程序。

B. 訴訟案二

廣明光電(股)公司之子公司(Quanta Storage America, Inc.)於民國九十八年十月間獲悉美國司法部反托辣斯局針對光碟機產品輸入美國地區進行反托辣斯調查通知。廣明光電(股)公司及其子公司隨即配合調查並已委由律師辯護，案件進行審查中。

C. 訴訟案三

民國九十五年度 RICOH 對廣明光電(股)公司及其子公司針對美國地區銷售侵害其專利權提出訴訟，雙方於民國一〇〇年第一季達成和解協議，雙方同意撤回於美國之相關訴訟程序。RICOH 同意將相關光碟機刻錄專利授權予廣明光電(股)公司及其子公司。廣明光電(股)公司已將和解金額估列入帳，該和解事項將不影響財務業務。

D. 訴訟案四

民國九十九年度 CMP CONSULTING SERVICES, INC.、CENTRAL NEW YORK UNIVISION SYSTEMS, INC.、CRIMSON TECH, INC.、JLK SYSTEMS GROUP, INC.、WARREN S. HERMAN、PATRICK KEYES、JEFF KOZIK、MATTHEW SLAVIN、GREGORY STARRETT、ASHLEY TREMBLAY、THE STEREO SHOP 等聯合在美國法院(NORTHERN DISTRICT OF CALIFORNIA, SAN FRANCISCO DIVISION)對廣明光電(股)公司及其子公司(Quanta Storage America, Inc.)以及其他光碟機同業公司，提出反托拉斯團體訴訟，廣明光電(股)公司及其子公司(Quanta Storage America, Inc.)於民國九十九年度第四季接獲上開訴訟通知後，隨即已委任律師並審慎處理此案中。目前尚無法評估其後續案情之發展。

E. 訴訟案五

廣明光電(股)公司於一〇〇年十月間獲悉歐盟執委會針對光碟機產品輸入歐盟地區進行反托辣斯調查通知。廣明光電(股)公司隨即配合調查並已委由律師辯護，案件進行審查中。

F. 訴訟案六

原告 Donald Woligroski 對廣明光電(股)公司及其子公司(Quanta Storage America, Inc.)以及其他光碟機同業，於 The Queen's Bench Winnipeg Centre 提出反托辣斯團體訴訟。廣明光電(股)公司及其子公司於一〇〇年十二月間獲悉本案後已委由律師辯護，案件進行審查中。

G. 訴訟案七

原告 Neil Godfrey 對廣明光電(股)公司及其子公司(Quanta Storage America, Inc.)以及其他光碟機同業，於 The Supreme Court of British Columbia Vancouver Registry 提出反托辣斯團體訴訟。廣明光電(股)公司及其子公司於一〇〇年十二月間獲悉本案後已委由律師辯護，案件進行審查中。

H. 訴訟案八

廣明光電(股)公司於一〇一年二月間獲悉美國佛羅里達州司法部針對光碟機產品美國地區進行反托辣斯調查通知。廣明光電(股)公司及其子公司隨即配合調查並已委由律師辯護，案件進行審查中。

I. 訴訟案九

廣明光電(股)公司於一〇一年十一月底接獲巴西司法部，針對光碟機產品於當地銷售情形進行反托辣斯調查之通知。廣明光電(股)公司業已委託律師處理，案件進行審查中。

(2) 非訟事件：

最近二年度並無繫屬中之非訟事件。

(3) 行政爭訟：

最近二年度並無繫屬中之行政爭訟事件。

2. 董事、監察人、總經理、持股比例達百分之十以上之大股東及從屬公司之重大訴訟、非訟或行政爭訟事件

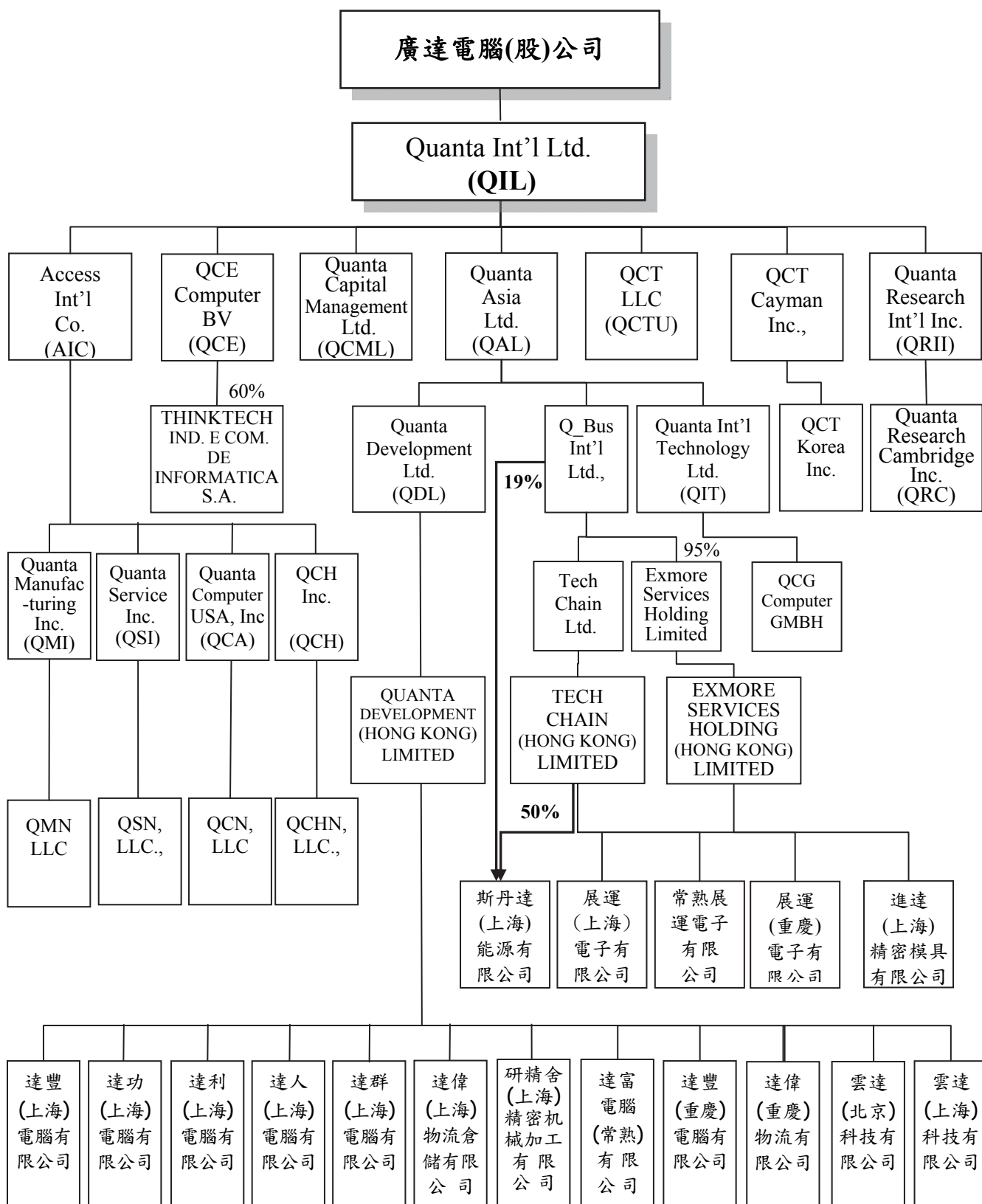
最近年度及截至年報刊印日止，本公司上述人員皆無發生重大訴訟、非訟或行政爭訟事件。

(十三) 其他重要風險及因應措施

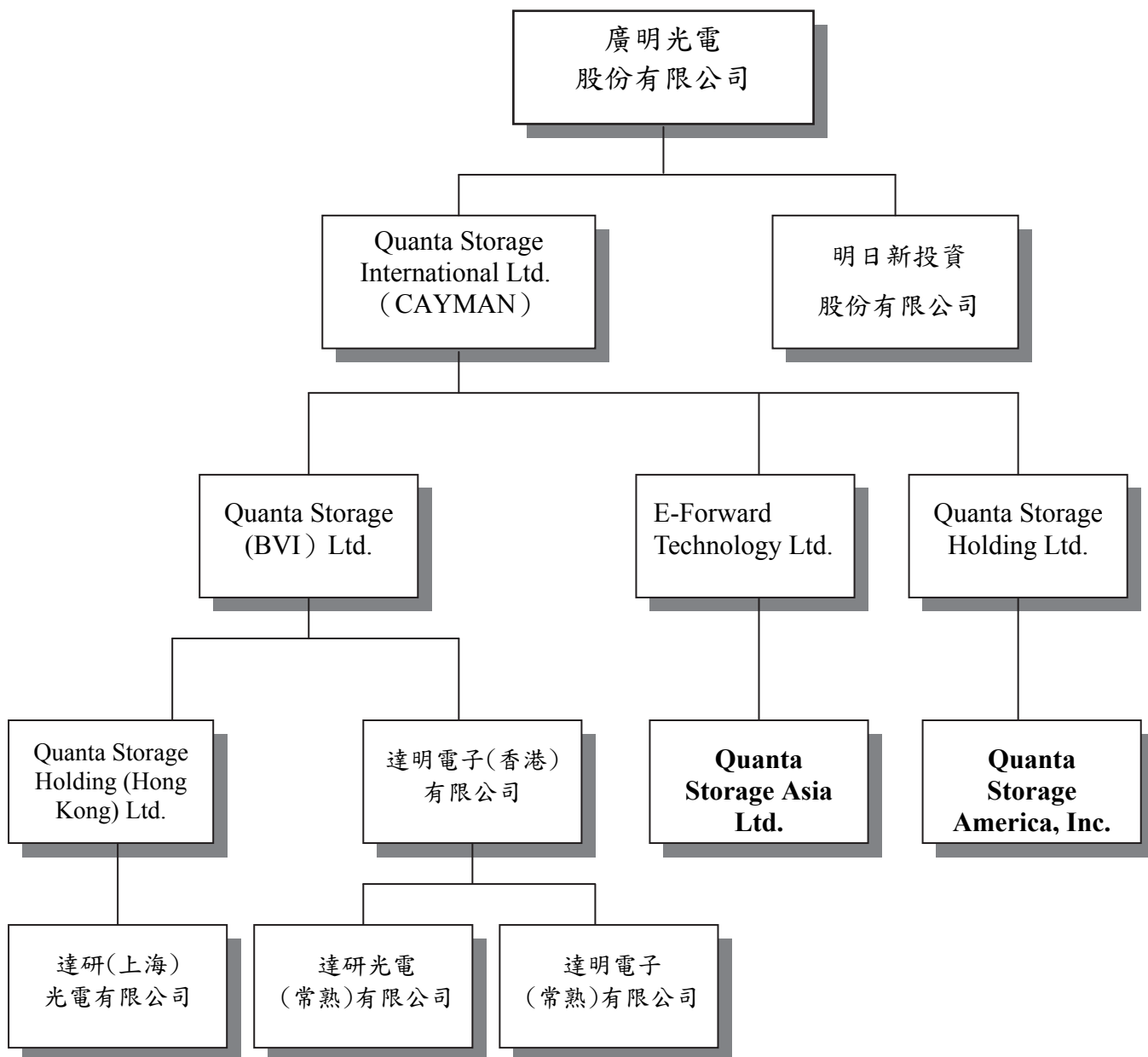
無。

七、其他重要事項

無。



* 註：未特別註明者，持股比率皆為100%。



* 註：未特別註明者，持股比率皆為100%。

(二) 各關係企業基本資料

單位：千元

企業名稱	設立日期	地址	實收資本額	主要營業或生產項目
廣明光電(股)公司	88.2.10	桃園縣龜山鄉文化二路188號3樓	NT\$ 2,783,589	光電業
廣達創投(股)公司	88.12.7	臺北市中正區博愛路76號10樓	NT\$ 1,000,000	創業投資業
達啟投資(股)公司	94.1.12	臺北市中正區博愛路76號10樓	NT\$ 600,000	投資業
達威電子(股)公司	95.2.20	桃園縣龜山鄉文化村文化二路188號	NT\$ 232,750	無線通信機械器材製造業
鼎天國際(股)公司	89.12.23	桃園縣龜山鄉文化二路188號4樓	NT\$ 506,077	衛星導引航向系統設備及其零組件暨導航用地圖及數位地圖之設計、製造、加工、代理及買賣
雲達科技(股)公司(註)	96.2.8	臺北市士林區後港街118號9樓	NT\$ 30,000	電子及其週邊設備批發
龍承精密(股)公司	96.10.24	彰化縣花壇鄉灣東村灣東路126號	NT\$ 1,118,750	電腦、電子產品光學製品製造及其他運輸工具製造業務
達見科技(股)公司	98.4.20	臺北市士林區後港街116號9樓	NT\$ 29,500	電子設備及其零組件批發、其他通訊設備零售
進達精密金屬(股)公司	98.11.9	桃園縣龜山鄉嶺頂村萬壽路2段257號、257之1號	NT\$ 290,000	模具製造、批發及零售
雲廣科技(股)公司	100.5.6	臺北市敦化南路二段60號2樓之2	NT\$ 60,000	資訊軟體服務業
Quanta International Limited (QIL)	87.7.23	Huntlaw Building, P.O. Box 2804, George Town, Grand Cayman, Cayman Islands, British West Indies	US\$ 502,094	控股公司
QCJ 株式會社	93.6.29	日本 大阪市	¥\$ 10,000	電腦及通訊設備製造維修、銷售
QCE Computer B.V. (QCE)	87.11.27	Prins Bernhardplein 200, 1097 JB Amsterdam The Netherlands	US\$ 4,918	電腦週邊設備維修買賣
Access International Co. (AIC)	87.11.17	1912 Capital Avenue, Suit 406, Cheyenne, WY 42003 USA	US\$ 6,280	投資業
Quanta Asia Ltd. (QAL)	89.6.14	P.O. Box 3152, Road Town, Tortola, British Virgin Islands	US\$ 450,836	投資、維修業

企業名稱	設立日期	地址	實收資本額	主要營業或生產項目
Quanta Capital Management Ltd. (QCML)	90.4.17	P.O. Box 3152, Road Town, Tortola, British Virgin Islands	US\$ 5,042	投資業
QCT LLC (QCTU)	100.7	45630 Northport Loop East, Fremont, CA 94538 USA	US\$ 100	電腦週邊設備買賣
Quanta Manufacturing Inc. (QMI)	87.12.18		US\$ 1,357	電腦及週邊設備之組裝加工
Quanta Service Inc. (QSI)	87.12.18		US\$ 417	電腦及週邊設備之買賣及售後服務
Quanta Computer USA, Inc. (QCA)	80.4.23		US\$ 1,074	電腦及週邊設備之組裝、維修及銷售
QCH Inc.	88.7.21		100 West Liberty Street, 10th Floor, Reno, NV 89501., USA	US\$ 1,000
Quanta Development Ltd. (QDL)	89.6.15	P.O. Box 3152, Road Town, Tortola, British Virgin Islands	US\$ 344,674	投資業及電腦及週邊設備之買賣
Quanta International Technology Ltd. (QIT)	89.12.12		US\$ 3,962	電腦及週邊設備買賣
Q_Bus International Limited	94.9.28	Offshore Chambers, P.O. Box 217, Apia, Samoa.	US\$ 120,674	控股公司
Quanta Manufacturing Nashville LLC (QMN)	92.5.16	1621 Heil Quaker Boulvard, LaVergne, TN37086, USA	US\$ 1,350	電腦及週邊設備之組裝加工
Quanta Service Nashville LLC (QSN)	92.6.18		US\$ 10	電腦週邊設備維修買賣
Quanta Computer Nashville LLC (QCN)	92.6.18		US\$ 10	電腦及週邊設備之維修
QCH Nashville LLC (QCHN)	92.6.18		US\$ 420	電腦及週邊設備之買賣
QCG Computer GMBH	93.1.7	Neuenhofstrasse 191 52078 Aachen Germany	€ \$ 2,700	電腦及週邊設備之買賣及售後服務
Tech Chain Ltd.	90.9.24	P. O. Box 3152, Road Town, tortola, British Virgin Islands	US\$ 87,150	控股公司
Exmore Services Holding Limited	90.1.18		US\$ 10,000	投資業
QUANTA DEVELOPMENT (HONG KONG) LIMITED	96.11.7	1004 AXA CENTRE 151 GLOUCESTER ROOD, WAN CHAI, HK	US\$ 433,333	投資業

企業名稱	設立日期	地址	實收資本額	主要營業或生產項目
TECH CHAIN (HONG KONG) LIMITED	96.11.7	1004 AXA CENTRE 151 GLOUCESTER ROOD, WAN CHAI, HK	US\$ 97,462	投資業
EXMORE SERVICES HOLDING (HONG KONG) LIMITED	96.11.7	HK	US\$ 14,282	投資業
THINKTECH IND. E COM. DE INFORMATICA S.A.	98.2.19	Av. John Dalton, 222 - Techno Park Campinas, Sao Paulo, Brazil	US\$ 8,268	電腦及週邊設備買賣及製造
Quanta Research International Inc. (QRII)	99. 2.3	Offshore Chambers, P.O. Box 217, Apia, Samoa	US\$ 1,000	投資業
Quanta Research Cambridge Inc. (QRC)	99.3.23	2120 Carey Avenue, City of Cheyenne, County of Laramie, WY 82001, USA	US\$ 1,000	電腦及週邊設備研究發展
QCT Cayman Inc.	101.3.16	Scotia Centre,4F, PO Box 2804, George Town, Grand Cayman, KY1-1112, Cayman Islands	US\$ 100	電腦及週邊設備買賣
QCT Korea Inc.	101.11.22	2F, 98, Hannamdae-ro, Yongsan-gu, Seoul, Korea	KRWS 100,000	電腦及週邊設備之買賣及售後服務
達豐(上海)電腦有限公司	89.12.7	上海市松江出口加工區三莊路58弄2號	US\$ 120,050	個人電腦及週邊設備之製造、出口
達功(上海)電腦有限公司	89.12.7	上海松江出口加工區三莊路68號	US\$ 128,100	同上
達偉(上海)物流倉儲有限公司	95.4.22	上海松江出口加工區三莊路58弄9號	US\$ 9,500	筆記型電腦生產及提供倉儲服務
達利(上海)電腦有限公司	89.12.21	上海松江出口加工區茸江路68號F棟	US\$ 8,003	同上
達人(上海)電腦有限公司	89.12.21	上海松江出口加工區茸江路68號A、B、C棟	US\$ 9,903	個人電腦及週邊設備及手機之產、銷
達群(上海)電腦有限公司	89.12.21	上海市松江工業區松勝路北側	US\$ 8,540	電腦週邊設備買賣
進達(上海)精密模具有限公司	90.12.27	上海松江工業區南樂路358號	US\$ 13,800	非金屬製品模具生產及買賣
達富電腦(常熟)有限公司	95.6.15	江蘇常熟高新園錦州路8號	US\$ 85,980	筆記型電腦生產及非金屬製品模具設計、製造
展運(上海)電子有限公司	91.4.5	上海松江出口加工區茸江路8弄1號	US\$ 59,000	電腦及週邊產品零配件製造

企業名稱	設立日期	地址	實收資本額	主要營業或生產項目
常熟展運電子有限公司	96.7.19	江蘇省常熟經濟開發區高新技術產業園煙臺路	US\$ 18,000	電腦及週邊產品零配件製造
展運(重慶)電子有限公司	100.8.4	重慶璧山縣璧泉街道金劍路221號	US\$ 7,250	電腦及週邊產品零配件製造
斯丹達(上海)能源有限公司	91.9.23	上海松江出口加工區茸騰路50號	US\$ 6,000	各類電池組裝及銷售
研精舍(上海)精密機械加工有限公司	96.5.17	上海市工業綜合開發區環城西路3111號閔行出口加工區	US\$ 18,000	精密機械及其配件及金屬模具之生產及銷售
達豐(重慶)電腦有限公司	99.4.26	中國重慶市沙坪壩區綜保大道18號	US\$ 30,000	電腦加工、製造及買賣
達偉(重慶)物流有限公司	100.7.19	中國重慶市沙坪壩區綜保大道18號	US\$ 5,000	筆記型電腦生產及提供倉儲服務
雲達(上海)科技有限公司	100.3.2	中國上海市松江區聯陽路6弄5號1樓	US\$ 1,000	有線、無線通信服務
雲達(北京)科技有限公司	100.8.5	中國北京朝陽區東三環中路1號環球金融中心東樓15層08號單元	US\$ 1,000	有線、無線通信服務

QMJ 株式會社	100.10.26	日本千葉縣浦安市	¥\$ 1,000	電子產品進出口及批發
----------	-----------	----------	-----------	------------

DTG (BVI) Ltd.	97.1.22	OMC Chambers, P.O. Box 3152, Road Town, Tortola, BVI	US\$ 30,000	進出口貿易
騰龍國際有限公司	94.8.15	Offshore Incorporations Centre, The Valley, Anguilla, British West Indies.	US\$ 25,200	控股公司
騰龍金屬製品(常熟)有限公司	96.1.12	江蘇省常熟經濟開發區高新技術產業園錦州路15號	US\$ 25,000	電腦及週邊產品零配件製造

FaceVSION Technology USA LLC	98.12.31	45225 Northport Court Fremont, CA 94538	US\$ 687	電子設備及其零組件批發、其他通訊設備零售
FaceVSION (HK) Technology Ltd.,	98.10.9	1004 AXA Centre, 151 Gloucester Road, Wan Chai, Hong Kong	US\$ 827	買賣業
達見(常熟)貿易有限公司	99.8.24	江蘇省常熟經濟開發區高新技術產業園朝陽路9號	US\$ 156	電子產品、計算機軟件的進出口及批發及上述產品售後維修服務

企業名稱	設立日期	地址	實收資本額	主要營業或生產項目
Royaltek International Enterprises Ltd.,	99.4.29	Datec House, Ground Floor, Thonas Trood Street, Fugalei, Apia, Samoa	US\$ 640	投資業
鼎天貿易(常熟)有限公司	99.8.27	江蘇省常熟經濟開發區高新技術產業園朝陽路9號	RMB 4,000	電子產品進出口及批發

Quanta Storage International Ltd.	90.7.10	Huntlaw Building, P.O. Box 2804, George Town, Grand Cayman Island, British West Indies	US\$ 92,820	投資業
Quanta Storage (BVI)Ltd.	90.7.23	P.O. Box 3152, Road Town, Tortola, British Virgin Islands.	US\$ 68,520	投資業
達研(上海)光電有限公司	90.11.29	上海松江出口加工區三庄路66弄6號	US\$ 30,000	電腦儲存設備及電子零組件之製造與銷售
達研光電(常熟)有限公司	96.6.29	江蘇省常熟經濟開發區高新技術產業園青島路	US\$ 10,500	電腦儲存設備及電子零組件之製造與銷售
達明電子(常熟)有限公司	98.1.21	江蘇省常熟經濟開發區高新技術產業園大連路66號	US\$ 28,000	電腦儲存設備及電子零組件之製造與銷售
Quanta Storage Holding (Hong Kong) Ltd.	96.11.7	1004 AXA Centre, 151 Gloucester Road, WAN Chai, Hong Kong	US\$ 37,698	投資業
達明電子(香港)有限公司	96.11.7		US\$ 37,787	投資業
E-Forward Technology Ltd.	89.8.8	Offshore Chambers, P.O. Box 217, Apia, Samoa	US\$ 1,000	電腦儲存設備及電子零組件之製造、銷售、加工
Quanta Storage Asia Ltd.	92.5.7		US\$ 1,000	電腦儲存設備及電子零組件之銷售及維修服務
Quanta Storage Holding Ltd.	94.4.8		US\$ 200	投資業
Quanta Storage America, Inc.	94.7.12	4044 Clipper Court Fremont, California, USA	US\$ 200	電腦儲存設備及電子零組件之維修服務
明日新投資(股)公司	94.8.17	台北市中山區錦州街46號9樓之6	NT\$ 500,000	投資業

註：達安科技(股)公司於100年5月17日更名為雲達科技(股)公司。

(三) 推定關係者相同股東資料
無。

(四) 關係企業所營業務及往來分工情形

行業別	關係企業名稱	往來分工情形
投資業	廣達創投(股)公司	長期投資規劃及尋找策略聯盟之機會
	Quanta Capital Management Ltd. (QCML)	海外投資
	達啟投資(股)公司	策略性投資
	明日新投資(股)公司	廣明光電之投資公司
	DTG (BVI) Ltd.	龍承精密之投資公司
控股公司	Quanta International Limited (QIL)	間接投資海外維修、組裝及配售公司
	Access International Company (AIC)	間接投資美洲地區維修、組裝及配售公司
	Quanta Asia Ltd. (QAL)	間接投資亞洲地區及代理維修
	Quanta International Technology Ltd. (QIT)	間接投資歐洲地區
	Quanta Development Ltd. (QDL)	間接投資控股
	Q_Bus International Limited	間接投資海外供應鏈廠商
	Tech Chain Ltd.	間接投資海外供應鏈廠商
	Exmore Services Holding Limited	間接投資海外供應鏈廠商
	QUANTA DEVELOPMENT (HONG KONG) LIMITED	間接投資大陸
	TECH CHAIN (HONG KONG) LIMITED	間接投資大陸
	EXMORE SERVICES HOLDING (HONG KONG) LIMITED	間接投資大陸
	Quanta Research International Inc. (QRII)	間接投資美洲軟體研發公司
	Quanta Storage International Ltd.(CAYMAN)	廣明光電之投資公司 — 藉以間接投資海外公司
	Quanta Storage (BVI) Ltd.	
	Quanta Storage Holding Ltd.	
	Quanta Storage Holding (Hong Kong) Ltd.	廣明光電之投資公司 — 間接投資大陸
	達明電子(香港)有限公司	
	FaceVSION (HK) Technology Ltd.,	達見之投資公司
	ROYALTEK INTERNATIONAL ENTERPRISES LTD.	鼎天 — 間接投資大陸
	騰龍國際有限公司	龍承 — 間接投資大陸
電子產品 技術服務業	QCE Computer B.V. (QCE)	為客戶就近提供售後服務
	Quanta Computer USA, Inc (QCA)	
	Quanta Computer Nashville LLC (QCN)	
	QCG Computer GMBH	
	QCJ 株式會社	
	QCT Korea Inc.	
	Quanta Research Cambridge Inc. (QRC)	軟體研發服務

行 業 別	關 係 企 業 名 稱	往 來 分 工 情 形
電子產品 技術服務業	雲達科技(股)公司	軟體研發服務
	雲廣科技(股)公司	
	Quanta Storage America, Inc.	廣明光電之間接投資公司 —負責美洲售後服務
電子產品銷 售、批發業	QCH Inc.	銷售本公司產品(美洲地區)
	Quanta Service Inc. (QSI)	
	Quanta Service Nashville LLC (QSN)	
	QCH Nashville LLC (QCHN)	
	QCT LLC (QCTU)	
	QCT Cayman Inc.	
	Quanta Storage Asia Ltd.	
	Quanta Storage America, Inc.	
	達見科技(股)公司	電子設備、通訊設備批發、零售
	FaceVSION Technology USA LLC	達見—銷售該公司產品(美洲地區)
	達見(常熟)貿易有限公司	達見—銷售該公司產品(大陸地區)
	鼎天貿易(常熟)有限公司	鼎天—電子產品進出口及批發
	QMJ 株式會社	達威—銷售該公司產品
	電子產品 製 造 業	廣明光電(股)公司
Quanta Manufacturing Inc. (QMI)		海外組裝中心。
Quanta Manufacturing Nashville LLC (QMN)		
THINKTECH IND. E COM. DE INFORMATICA S.A.		
達威電子(股)公司		通信產品設計、製造
鼎天國際(股)公司		無線通信產品設計、製造
龍承精密(股)公司		機殼設計及製造
進達精密金屬(股)公司		金屬製品及模具製造
達豐(上海)電腦有限公司		間接投資大陸之製造、生產
達功(上海)電腦有限公司		
達利(上海)電腦有限公司		
達人(上海)電腦有限公司		
達群(上海)電腦有限公司		
達富電腦(常熟)有限公司		
展運(上海)電子有限公司		
進達(上海)精密模具有限公司		
常熟展運電子有限公司		
展運(重慶)電子有限公司		
研精舍(上海)精密機械加工有限 公司		
斯丹達(上海)能源有限公司		

行業別	關係企業名稱	往來分工情形
電子產品 製造業	達豐(重慶)電腦有限公司	
	E-Forward Technology Ltd.	廣明光電之間接投資公司
	達研(上海)光電有限公司	
	達研光電(常熟)有限公司	
	達明電子(常熟)有限公司	
	騰龍金屬製品(常熟)有限公司	龍承精密之間接投資公司
物流業	達偉(上海)物流倉儲有限公司	負責大陸地區產品之倉儲管理相關業務
	達偉(重慶)物流有限公司	

(五) 各關係企業董監事、總經理資料

企業名稱	職稱	姓名或代表人	持有股份(千股)	
			股數	持股比例
廣明光電 (股)公司	董事長 董事	廣達電腦(股)公司	82,882	29.78%
		代表人：林百里	7	-
		梁次震	-	-
	董事兼總經理 董事兼執行副總	黃健堂	-	-
		何世池	2,143	0.77%
	獨立董事	張嘉峰	1,032	0.37%
		王關生	-	-
	監察人	楊天祥	-	-
張景溢		-	-	
文羽葦		-	-	
	佳宜投資(股)公司	2,100	0.43%	
廣達創投 (股)公司	董事長 董事兼總經理 董事	廣達電腦(股)公司	99,990	99.99%
		代表人：林百里	5	-
		梁次震	1	-
	監察人	李杜榮	-	-
廣達電腦(股)公司		99,990	99.99%	
達啟投資 (股)公司	董事長 董事	代表人：黃健堂	1	-
		廣達電腦(股)公司	60,000	100.00%
		代表人：林百里	-	-
	監察人	梁次震	-	-
		黃健堂	-	-
達威電子 (股)公司	董事長 董事	廣達電腦(股)公司	60,000	100.00%
		代表人：李杜榮	-	-
		廣達電腦(股)公司	17,500	75.19%
	監察人	代表人：梁次震	-	-
		林百里	-	-
	李杜榮	-	-	
	馮宏璋	-	-	
	戴淑敏	-	-	

企業名稱	職稱	姓名或代表人	持有股份(千股)		
			股數	持股比例	
鼎天國際 (股)公司	董事長 董事	蘇俊豪	46	0.09%	
		廣達電腦(股)公司	18,604	36.76%	
		代表人：梁次震	-	-	
		楊俊烈	-	-	
		馮宏璋	-	-	
		李又新	-	-	
		沈立威	-	-	
雲達科技 (股)公司	董事長 董事	廣達電腦(股)公司	2,999	99.97%	
		代表人：林百里	-	-	
		梁次震	-	-	
	楊晴華	-	-		
	監察人	廣達電腦(股)公司	2,999	99.97%	
		代表人：馮宏璋	-	-	
龍承精密 (股)公司	董事長 董事	廣達電腦(股)公司	41,394	37.00%	
		代表人：楊志翔	-	-	
		楊俊烈	-	-	
		李杜榮	-	-	
			陳正忠	5,457	4.88%
			陳正和	5,457	4.88%
	監察人	廣達電腦(股)公司	41,394	37.00%	
		代表人：戴淑敏	-	-	
		梁火在	-	-	
達見科技 (股)公司	董事長 董事	廣達電腦(股)公司	2,950	100.00%	
		代表人：林百里	-	-	
			梁次震	-	-
		李杜榮	-	-	
	監察人	廣達電腦(股)公司	2,950	100.00%	
		代表人：戴淑敏	-	-	
進達精密金屬 (股)公司	董事長 董事	廣達電腦(股)公司	29,000	100.00%	
		代表人：楊志翔	-	-	
		李杜榮	-	-	
	楊俊烈	-	-		
	監察人	廣達電腦(股)公司	29,000	100.00%	
		代表人：戴淑敏	-	-	
雲廣科技 (股)公司	董事長 董事	廣達電腦(股)公司	6,000	100.00%	
		代表人：林百里	-	-	
		梁次震	-	-	
	黃健堂	-	-		
	監察人	廣達電腦(股)公司	6,000	100.00%	
		代表人：戴淑敏	-	-	
雲廣科技 (股)公司	監察人	廣達電腦(股)公司	6,000	100.00%	
		代表人：戴淑敏	-	-	
Quanta International Limited (QIL)	Director	廣達電腦(股)公司	50,209	100.00%	
		代表人：林百里	-	-	

企業名稱	職稱	姓名或代表人	持有股份(千股)	
			股數	持股比例
QCJ 株式會社	董事長 董事	廣達電腦(股)公司 代表人：蔡文弘 梁次震 李杜榮	(註)- - - -	100.00% - - -
	監察人	廣達電腦(股)公司 代表人：馮宏璋	(註)- -	100.00% -
QCE Computer B.V. (QCE)	Director	QIL 代表人：楊俊烈	4,918 -	100.00% -
Access International Company (AIC)	Chairman Director Director & President	AIC 代表人：林百里 梁次震 Alan Pak-Lin Lam	6,280 - - -	100.00% - - -
Quanta Manufacturing Inc. (QMI)	Chairman Director Director & President	AIC 代表人：梁次震 林百里 Alan Pak-Lin Lam	1,357 - - -	100.00% - - -
Quanta Service Inc. (QSI)	Chairman Director Director & President	AIC 代表人：梁次震 林百里 Alan Pak-Lin Lam	417 - - -	100.00% - - -
Quanta Computer USA, Inc. (QCA)	Chairman Director Director & President	AIC 代表人：林百里 梁次震 Alan Pak-Lin Lam	10,737 - - -	100.00% - - -
QCH Inc.	Chairman Director Director & President	AIC 代表人：林百里 Alan Pak-Lin Lam 梁次震	1,000 - - -	100.00% - - -
Quanta Asia Ltd. (QAL)	Director	QIL 代表人：林百里	450,836 -	100.00% -
Quanta Development Ltd. (QDL)	Director	QAL 代表人：梁次震	344,674 -	100.00% -
Quanta International Technology Ltd. (QIT)	Director	QAL 代表人：梁次震	3,962 -	100.00% -
Quanta Capital Management Ltd. (QCML)	Director	QIL 代表人：林百里 梁次震	5,042 - -	100.00% - -
QCT LLC (QCTU)	Director	QIL 代表人：Alan Pak-Lin Lam	(註)- -	100.00% -

企業名稱	職稱	姓名或代表人	持有股份(千股)	
			股數	持股比例
Quanta Service Nashville LLC (QSN)	Chairman President	QSI 代表人：梁次震 Mike Dunne	(註)- - -	100.00% - -
Quanta Computer Nashville LLC (QCN)	Chairman President	QCA 代表人：梁次震 Mike Dunne	(註)- - -	100.00% - -
QCH Nashville LLC (QCHN)	Chairman President	QCH 代表人：梁次震 Mike Dunne	(註)- - -	100.00% - -
Quanta Manufacturing Nashville LLC (QMN)	Chairman President	QMI 代表人：梁次震 Mike Dunne	(註)- - -	100.00% - -
QCG Computer GMBH	Chairman Director	QIT 代表人：梁次震 Mike Dunne	(註)- - -	100.00% - -
Q_Bus International Limited	Director	QAL 代表人：梁次震	120,674 -	100.00% -
Tech Chain Ltd.	Director	Q_Bus 代表人：梁次震	87,150 -	100.00% -
Exmore Services Holding Limited	Director	Q_Bus 代表人：梁次震	9,500 -	95.00% -
QUANTA DEVELOPMENT (HONG KONG) LIMITED	Director	QDL 代表人：梁次震	433,333,276 -	100.00% -
TECH CHAIN (HONG KONG) LIMITED	Director	TECH CHAIN LTD. 代表人：梁次震	97,462,201 -	100.00% -
EXMORE SERVICES HOLDING (HONG KONG) LIMITED	Director	Exmore Services Holding Limited 代表人：梁次震	1,428,156 -	100.00% -
THINKTECH IND. E COM. DE INFORMATICA SA	Director	QCE 代表人：楊俊烈 林頂立 Mike Dunne	(註)- - - -	60.00% - - -
Quanta Research International Inc. (QRII)	Director	QIL 代表人：Alan Pak-Lin Lam	(註)- -	100.00% -

企業名稱	職稱	姓名或代表人	持有股份(千股)	
			股數	持股比例
Quanta Research Cambridge Inc. (QRC)	Director	QRI 代表人：林百里	(註)-	100.00%
	Director & President	梁次震	-	-
		張嘉淵	-	-
		Victor Zue Alan Pak-Lin Lam	-	-
QCT Cayman Inc.	Director & President	QIL 代表人：林百里	(註)-	-
QCT Korea Inc.	Director & President	QCT Cayman 代表人：楊晴華	(註)-	-
達豐(上海)電腦有限公司	董事長	QDL(HK) 代表人：黃健堂	(註)-	100.00%
	董事	楊俊烈	-	-
	董事兼總經理	李杜榮	-	-
達功(上海)電腦有限公司	董事長	QDL(HK) 代表人：黃健堂	(註)-	100.00%
	董事	楊俊烈	-	-
	董事兼總經理	李杜榮	-	-
達偉(上海)物流倉儲有限公司	董事長	QDL(HK) 代表人：黃健堂	(註)-	100.00%
	董事	楊俊烈	-	-
	董事兼總經理	李杜榮	-	-
達利(上海)電腦有限公司	董事長	QDL(HK) 代表人：黃健堂	(註)-	100.00%
	董事	楊俊烈	-	-
	董事兼總經理	李杜榮	-	-
達人(上海)電腦有限公司	董事長	QDL(HK) 代表人：黃健堂	(註)-	100.00%
	董事	楊俊烈	-	-
	董事兼總經理	李杜榮	-	-
達群(上海)電腦有限公司	董事長	QDL(HK) 代表人：黃健堂	(註)-	100.00%
	董事	楊俊烈	-	-
	董事兼總經理	李杜榮	-	-
進達(上海)精密模具有限公司	董事長	Exmore Services Holding (HK) Limited 代表人：楊志翔	(註)-	100.00%
達富電腦(常熟)有限公司	董事長	QDL(HK) 代表人：黃健堂	(註)-	100.00%
	董事	馮宏璋	-	-
	董事兼總經理	李杜榮	-	-
	監察人	QDL(HK) 代表人：蔡春敏	(註)-	100.00%

企業名稱	職稱	姓名或代表人	持有股份(千股)	
			股數	持股比例
展運(上海)電子有限公司	董事長 董事 總經理	Tech Chain(HK) Ltd. 代表人：楊志翔 黃健堂 李杜榮 楊訓銘	(註)- - - -	100.00% - - -
	監察人	Tech Chain(HK) Ltd. 代表人：楊俊烈	(註)- -	100.00% -
常熟展運電子有限公司	董事長 董事 總經理	Tech Chain (HK) Ltd. 代表人：楊志翔 馮宏璋 李杜榮 陳建賢	(註)- - - -	100.00% - - -
	監察人	Tech Chain (HK) Ltd. 代表人：戴淑敏	(註)- -	100.00% -
展運(重慶)電子有限公司	董事長 董事 總經理	Tech Chain (HK) Ltd. 代表人：楊志翔 楊俊烈 李杜榮 楊訓銘	(註)- - - -	100.00% - - -
	監察人	Tech Chain (HK) Ltd. 代表人：戴淑敏	(註)- -	100.00% -
斯丹達(上海)能源有限公司	董事長兼總經理 董事	Tech Chain (HK) Ltd. 代表人：楊志翔 黃健堂 楊俊烈 楊訓銘	(註)- - - -	69.00% - - -
	監察人	QDL(HK) 代表人：戴淑敏	(註)- -	69.00% -
研精舍(上海)精密機械加工有限公司	董事長兼總經理 董事	QDL(HK) 代表人：楊志翔 楊俊烈 李杜榮	(註)- - -	100.00% - -
	監察人	QDL(HK) 代表人：戴淑敏	(註)- -	100.00% -
達豐(重慶)電腦有限公司	董事長 董事 董事兼總經理	QDL(HK) 代表人：黃健堂 楊俊烈 李杜榮	(註)- - -	100.00% - -
	監察人	QDL(HK) 代表人：戴淑敏	(註)- -	100.00% -
達偉(重慶)物流有限公司	董事長 董事 董事兼總經理	QDL(HK) 代表人：黃健堂 楊俊烈 李杜榮	(註)- - -	100.00% - -
	監察人	QDL(HK) 代表人：戴淑敏	(註)- -	100.00% -
雲達(上海)科技有限公司	董事長	QDL(HK) 代表人：黃健堂	(註)- -	100.00% -
雲達(北京)科技有限公司	董事長	QDL(HK) 代表人：黃健堂	(註)- -	100.00% -

企業名稱	職稱	姓名或代表人	持有股份(千股)	
			股數	持股比例
QMJ 株式會社	董事長	達威電子 代表人：姜榮貴	(註)- -	100.00% -
DTG (BVI) Ltd.	Director	龍承精密 代表人：楊志翔	(註)- -	100.00% -
騰龍國際 有限公司	Director	DTG (BVI) Limited 代表人：楊志翔	(註)- -	100.00% -
騰龍金屬製品 (常熟)有限公司	董事長	騰龍國際 代表人：楊志翔	(註)- -	100.00% -
FaceVSION Technology USA LLC	Director	達見科技(股)公司 代表人：Alan Pak-Lin Lam	(註)- -	100.00% -
FaceVSION (HK)Technology Ltd.,	Director	達見科技(股)公司 代表人：林百里 梁次震 李杜榮	(註)- - - -	100.00% - - -
達見(常熟)貿易 有限公司	Director	FaceVision (HK) Technology Limited 代表人：洪本展	(註)- -	100.00% -
ROYALTEK INTERNATIONAL ENTERPRISES LTD.	負責人	鼎天國際(股)公司 代表人：蘇俊豪	(註)- -	100.00% -
鼎天貿易(常熟) 有限公司	董事長 董事	ROYALTEK INT'L ENTERPRISES LTD. 代表人：蘇俊豪 曾人德 郭文豪	- - - -	100.00% - - -
	監察人	ROYALTEK INT'L ENTERPRISES LTD. 代表人：黃凱崙	- -	100.00% -
明日新投資 (股)公司	董事長 董事	廣明光電 代表人：林百里 梁次震 何世池	50,000 - - -	100.00% - - -
	監察人	廣明光電 代表人：馮宏璋	50,000 -	100.00% -
Quanta Storage International LTD.	董事長	廣明光電 代表人：林百里	(註)- -	100.00% -

企業名稱	職稱	姓名或代表人	持有股份(千股)	
			股數	持股比例
E-Forward Technology Limited.	董事長	QSI (CAYMAN) 代表人：林百里	(註)- -	100.00% -
Quanta Storage (BVI) LTD.	董事長	QSI (CAYMAN) 代表人：林百里	(註)- -	100.00% -
Quanta Storage Asia LTD. (QSA)	董事	E-Forward 代表人：何世池	(註)- -	100.00% -
Quanta Storage Holding LTD	董事	QSI (CAYMAN) 代表人：何世池	(註)- -	100.00% -
Quanta Storage America, Inc.	董事	QSH 代表人：何世池	(註)- -	100.00% -
Quanta Storage Holding (Hong Kong) Ltd.	董事	QSL (BVI) 代表人：何世池	(註)- -	100.00% -
達明電子(香港)有限公司	董事	QSL (BVI) 代表人：陳尚昊	(註)- -	100.00% -
達研(上海)光電有限公司	董事	QHH 代表人：黃健堂 何世池 張嘉峰	(註)- - - -	100.00% - - -
達研光電(常熟)有限公司	董事	達明(香港) 代表人：何世池 張嘉峰 陳尚昊	(註)- - - -	100.00% - - -
達明電子(常熟)有限公司	董事	達明(香港) 代表人：何世池 張嘉峰 陳尚昊	(註)- - - -	100.00% - - -

註：該公司為有限公司

(六) 各關係企業營運概況

單位：新台幣千元

企業名稱	資本額	資產總額	負債總額	淨值	營業收入	營業利益	本期損益	每股盈餘 (稅後)
廣明光電(股)公司 及其子公司	2,783,589	20,881,996	12,999,456	7,882,540	13,739,395	115,951	448,382	1.61
廣達創投(股)公司	1,000,000	2,124,603	8,007	2,116,596	0	(399)	57,654	0.58
達啟投資(股)公司	600,000	903,941	5,847	898,094	0	(1,251)	95,245	1.59
達威電子(股)公司 及其子公司	232,750	1,939,012	1,395,010	544,002	4,751,349	208,107	212,480	9.13
鼎天國際(股)公司 及其子公司	506,077	1,766,785	274,090	1,492,695	1,470,287	30,579	61,157	1.21
龍承精密(股)公司 及其子公司	1,118,750	3,404,386	1,977,361	1,427,025	2,526,077	47,266	782	0.01
達見科技(股)公司 及其子公司	29,500	23,234	56,578	(33,344)	6,379	(4,270)	(3,394)	(1.15)
進達精密金屬(股)公司	290,000	295,657	205,232	90,425	93,459	(77,367)	(81,447)	(2.81)
QCJ 株式會社	3,115	3,043	339	2,704	5,223	(87)	(108)	(0.35)
Quanta International Limited (QIL)及其子公司	16,293,953	334,968,099	307,971,888	26,996,211	900,610,730	(3,304,387)	691,424	0.42
雲達科技(股)公司	30,000	13,102	6,331	6,771	1,259	(18,995)	(18,975)	(6.32)
雲廣科技(股)公司	60,000	11,087	8,410	2,677	0	(34,706)	(34,726)	(5.79)

(七) 關係企業合併財務報表：
不適用。

(八) 關係報告書
不適用。

二、私募有價證券辦理情形

最近年度及截至年報刊印日止本公司並無私募有價證券。

三、最近年度及截至年報刊印日止子公司持有或處分本公司股票情形

子公司名稱	實收資本額	資金來源	本公司持股比例	取得或處分日期(註1)	取得股數及金額(註2)	處分股數及金額	投資損益	截至年報刊印日止持有股數及金額	設定質權情形	本公司證	本公司為子書保額	本公司與子額	本公司貸額
鼎天國際(股)公司	506,077 千元	股權 交換	36.76%	95.4	14,280,000股 0元	0股 0元	0股 0元	-	無	0	0	0	0
				本年度截至年報刊印日止	0股 0元	0股 0元	0股 0元	8,109,000股 0元	無	0	0	0	0

註：1. 係為95年間，廣達以股份交換方式策略聯盟案取得鼎天國際37.35%股權。鼎天因而取得廣達增資發行普通股14,280,000股之交換股權。

2. 所稱金額係指實際取得或處分金額。

四、其他必要補充說明事項

無。

五、對股東權益或證券價格有重大影響事項

最近年度及截至年報刊印日止本公司並無發生證券交易法第三十六條第二項第二款所定對股東權益或證券價格有重大影響事項。

附件一 最近年度財務報告

會計師查核報告

廣達電腦股份有限公司董事會 公鑒：

廣達電腦股份有限公司民國一〇一年及一〇〇年十二月三十一日之資產負債表，暨截至各該日止之民國一〇一年及一〇〇年度之損益表、股東權益變動表及現金流量表，業經本會計師查核竣事。上開財務報表之編製係管理階層之責任，本會計師之責任則為根據查核結果對上開財務報表表示意見。

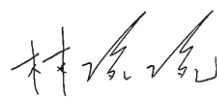
本會計師係依照會計師查核簽證財務報表規則及一般公認審計準則規劃並執行查核工作，以合理確信財務報表有無重大不實表達。此項查核工作包括以抽查方式獲取財務報表所列金額及所揭露事項之查核證據、評估管理階層編製財務報表所採用之會計原則及所作之重大會計估計，暨評估財務報表整體之表達。本會計師相信此項查核工作可對所表示之意見提供合理之依據。

依本會計師之意見，第一段所述財務報表在所有重大方面係依照證券發行人財務報告編製準則及一般公認會計原則編製，足以允當表達廣達電腦股份有限公司民國一〇一年及一〇〇年十二月三十一日之財務狀況，暨截至各該日止之民國一〇一年及一〇〇年度之經營成果與現金流量。

廣達電腦股份有限公司已編製民國一〇一年及一〇〇年度之合併財務報表，並經本會計師出具標準式無保留意見報告書在案，備供參考。

安侯建業聯合會計師事務所

會計師：



證券主管機關：(88)台財證(六)第18311號
核准簽證文號

民國一〇二年三月二十九日



廣達實業股份有限公司
董事長 吳清山

民國一〇一一年一月三十一日

單位：新台幣千元

	101.12.31	100.12.31	101.12.31	100.12.31
	金額	%	金額	%
資產				
流動資產：				
11XX 現金及約當現金(附註二及四(一))	29,192,564	9	48,290,944	13
1100 備供出售金融資產-流動(附註二及四(二))	7,644,159	2	17,852,588	5
1320 持有至到期日金融資產-流動(附註二及四(二))	-	-	90,780	-
1330 應收票據淨額	-	-	5,341	-
1120 應收帳款淨額(附註二及四(三))	54,025,196	16	45,735,220	12
1150 關係人(附註五)	158,199,933	46	156,850,650	43
1140 其他應收款淨額	943,121	-	341,476	-
1180 關係人(附註五)	621,648	-	523,501	-
1160 非關係人	643	-	560	-
1190 其他金融資產-流動	37,433,759	11	47,434,587	13
1260 存貨(附註二及四(四))	585,652	-	266,921	-
1210 預付款項(附註五)	1,746,041	1	2,190,377	1
1286 遞延所得稅資產-流動(附註二及四(十))	121,635	-	142,722	-
1298 其他流動資產-其他(附註五)	290,514,351	85	319,725,667	87
基金及長期投資：				
14XX 備供出售金融資產-非流動(附註二及四(二))	127,548	-	204,011	-
1450 以成本衡量之金融資產-非流動(附註二及四(二))	6,895,032	2	7,077,310	2
1480 採權益法之長期股權投資(附註二及四(五))	33,647,348	10	32,781,585	9
1421 其他金融資產-非流動(附註六)	42,007	-	40,325	-
1440 其他金融資產-非流動(附註六)	40,711,935	12	40,103,231	11
固定資產(附註二)：				
15XX 土地	2,000,789	1	2,000,789	1
1501 房屋及建築	5,471,514	2	5,459,969	1
1521 機器設備	267,538	-	376,684	-
1531 運輸設備	13,254	-	13,157	-
1551 辦公設備	375,880	-	319,708	-
1561 租賃改良	14,134	-	14,134	-
1631 其他設備	1,380,232	-	1,229,309	-
1681 減：累積折舊	9,523,341	3	9,413,750	2
15X9 預付設備款	(2,132,546)	(1)	(1,659,728)	-
1672 其他資產-其他(附註二)	132,952	-	9,532	-
17XX 無形資產(附註二)	7,523,747	2	7,763,554	2
18XX 其他資產	49,922	-	47,104	-
1800 出租資產(附註二及四(六))	1,481,734	1	1,494,400	-
1888 其他資產-其他(附註二)	2,294	-	3,827	-
資產總計	340,283,983	100	369,137,783	100
負債及股東權益				
負債：				
21XX 短期借款(附註四(七))	64,015,894	19	57,224,625	16
2100 應付帳款	32,996,661	10	68,045,290	18
2150 關係人(附註五)	66,800,493	20	67,570,038	18
2140 非關係人	3,295,925	1	4,089,922	1
2160 應付所得稅(附註二及四(十))	6,924,619	2	6,753,317	2
2170 應付費用(附註五)	4,379,848	1	5,259,538	1
2210 其他應付款項(附註五)	5,677,095	2	5,706,536	2
2240 其他金融負債-流動(附註五)	10,459,800	3	-	-
2272 一年或一營業週期內到期之長期借款(附註四(八))	7,481,925	2	9,934,348	3
2283 售後服務準備	3,684,658	1	5,156,098	1
2298 其他流動負債-其他(附註五)	205,716,918	61	229,739,712	62
長期負債：				
24XX 長期借款(附註四(八))	9,043,369	3	20,879,400	6
2420 其他金融負債-非流動	16,819	-	15,427	-
2490 其他金融負債-非流動	9,060,188	3	20,894,827	6
其他負債：				
2840 採權益法長期股權投資(附註二及四(五))	33,343	-	31,134	-
2861 遞延所得稅負債-非流動(附註二及四(十))	1,221,557	-	1,567,023	-
2881 遞延所得稅負債-非流動(附註二)	432,610	-	560,943	-
負債合計	216,464,616	64	252,793,639	68
股東權益：				
3110 普通股股本-額定4,200,000千股，一〇一年發行3,848,747千股；一〇〇年發行3,841,059千股(附註四(十一))	38,487,474	11	38,410,594	10
3140 預收股本(附註四(十一))	4,288	-	6,243	-
3210 資本公積(附註二)	13,530,689	4	13,356,022	4
3220 資本公積-發行溢價	195,871	-	183,953	-
3250 資本公積-庫藏股票交易	520,161	-	44	-
3260 資本公積-受贈資產	14,246,765	4	520,167	-
3310 保留盈餘：				
3310 法定盈餘公積(附註四(十二))	20,911,902	6	18,606,648	5
3320 特別盈餘公積(附註四(十三))	4,027,178	1	-	-
3350 未提撥保留盈餘(附註四(十五))	50,945,110	15	49,620,745	14
3420 股東權益其他項目：				
3420 累積換算調整數(附註二)	1,995,066	1	2,552,491	1
3430 未認列為退休基金成本之淨損失(附註二)	(6,465,322)	(2)	(76)	-
3450 金融商品之未實現損益(附註二)	(333,094)	-	(333,094)	-
3480 庫藏股票(附註二及四(十六))	(4,803,350)	(1)	(4,360,272)	(1)
負債及股東權益總計	340,283,983	100	369,137,783	100



董事長：



經理人：

後附財務報表附註



會計主管：

廣達電腦股份有限公司

民國一〇一年及一〇〇年一月一日至十二月三十一日

單位：新台幣千元

	101年度		100年度	
	金額	%	金額	%
營業收入：				
4110 銷貨收入	\$ 972,106,016	101	1,070,473,893	101
4170 減：銷貨退回	(4,211,171)	(1)	(6,092,152)	(1)
4190 銷貨折讓	(2,487,762)	-	(3,869,120)	-
營業收入淨額	965,407,083	100	1,060,512,621	100
5000 營業成本(附註四(四))	(932,937,765)	(97)	(1,027,269,994)	(97)
5910 營業毛利	32,469,318	3	33,242,627	3
5920 減：聯屬公司間未實現利益	(410,282)	-	(537,435)	-
5930 加：聯屬公司間已實現利益	537,435	-	381,368	-
	32,596,471	3	33,086,560	3
營業費用：				
6100 推銷費用	(3,781,371)	-	(7,471,246)	(1)
6200 管理及總務費用	(3,566,362)	-	(3,701,928)	-
6300 研究發展費用	(7,529,658)	(1)	(6,985,769)	(1)
	(14,877,391)	(1)	(18,158,943)	(2)
營業淨利	17,719,080	2	14,927,617	1
營業外收入及利益：				
7110 利息收入	904,469	-	514,471	-
7121 權益法認列之投資收益(附註二及四(五))	1,114,181	-	3,046,434	-
7122 股利收入	398,591	-	627,873	-
7140 處分投資利益	165,747	-	1,895,718	-
7160 兌換利益(附註二)	1,734,953	-	3,694,034	-
7310 金融資產評價利益(附註二及四(二))	35,510	-	-	-
7480 什項收入	6,173,651	1	3,748,424	1
	10,527,102	1	13,526,954	1
營業外費用及損失：				
7510 利息費用	(523,262)	-	(469,028)	-
7522 減損損失(附註二及四(二))	(60,650)	-	(183,470)	-
7650 金融負債評價損失(附註二及四(二))	-	-	(9,170)	-
7880 什項支出	(273,393)	-	(357,946)	-
	(857,305)	-	(1,019,614)	-
7900 稅前淨利	27,388,877	3	27,434,957	2
8110 所得稅費用(附註二及四(十))	(4,349,830)	(1)	(4,382,421)	-
本期淨利	\$ 23,039,047	2	23,052,536	2
			稅前	稅後
每股盈餘(元)(附註二及四(十七))				
9750 基本每股盈餘	\$ 7.14	6.01	7.16	6.02
9850 稀釋每股盈餘	\$ 7.04	5.92	7.06	5.93
假設本公司之子公司持有本公司股票不視為庫藏股票時之擬制資料：				
擬制性基本每股盈餘	\$ 7.12	5.99	7.15	6.01
擬制性稀釋每股盈餘	\$ 7.03	5.91	7.05	5.92

董事長：



(請詳閱後附特別報表附註)

經理人：



會計主管：





廣達實業有限公司
廣達實業有限公司
廣達實業有限公司

民國一〇一年一月三十一日

單位：新台幣千元

	股本				保留盈餘			股東權益其他調整項目				合計
	普通股	預收股本	資本公積	法定盈餘公積	特別盈餘公積	未提撥保留盈餘	累積換算調整數	未認列為退休金成本之淨損失	金融商品之未實現損益	庫藏股		
民國一〇〇一年一月一日期初餘額	\$ 38,338,734	21,388	13,827,260	16,747,441	-	42,249,265	731,137	-	163,394	(475,840)	111,602,779	
員工認股權行使	71,860	(15,145)	177,601	-	-	-	-	-	-	-	234,316	
子公司處分母公司股票視同庫藏股交易	-	-	31,902	-	-	-	-	-	-	142,746	174,648	
發放予子公司股利調整資本公積	-	-	10,729	-	-	-	-	-	-	-	10,729	
本期損益	-	-	-	-	-	23,052,536	-	-	-	-	23,052,536	
民國九十九年度盈餘指撥及分配(註1)：												
提列法定盈餘公積	-	-	-	1,859,207	-	(1,859,207)	-	-	-	-	-	
普通股現金股利	-	-	-	-	-	(13,821,849)	-	-	-	-	(13,821,849)	
未按持股比例認列長期投資股權投資影響	-	-	276	-	-	-	-	-	-	-	276	
備供出售金融資產未實現損益增減	-	-	-	-	-	-	-	-	(6,405,505)	-	(6,405,505)	
採權益法評價之被投資公司股權淨值增減	-	-	12,418	-	-	-	1,821,354	(76)	(337,482)	-	1,496,214	
民國一〇〇一年一月三十一日餘額	\$ 38,410,594	6,243	14,060,186	18,606,648	-	49,620,745	2,552,491	(76)	(6,579,593)	(333,094)	116,344,144	
員工認股權行使	76,880	(1,955)	174,667	-	-	-	-	-	-	-	249,592	
發放予子公司股利調整資本公積	-	-	11,918	-	-	-	-	-	-	-	11,918	
本期損益	-	-	-	-	-	23,039,047	-	-	-	-	23,039,047	
民國一〇〇一年度盈餘指撥及分配(註2)：												
提列法定盈餘公積	-	-	-	2,305,254	-	(2,305,254)	-	-	-	-	-	
提列特別盈餘公積	-	-	-	-	4,027,178	(4,027,178)	-	-	-	-	-	
普通股現金股利	-	-	-	-	-	(15,382,250)	-	-	-	-	(15,382,250)	
備供出售金融資產未實現損益增減	-	-	-	-	-	-	-	-	4,822	-	4,822	
採權益法評價之被投資公司股權淨值增減	-	-	(6)	-	-	-	(557,425)	76	109,449	-	(447,906)	
民國一〇一年一月三十一日餘額	\$ 38,487,474	4,288	14,246,765	20,911,902	4,027,178	50,945,110	1,995,066	-	(6,465,322)	(333,094)	123,819,367	

註1：董監酬勞42,000千元及員工紅利1,655,000千元已於損益表中扣除。

註2：董監酬勞42,000千元及員工紅利2,070,000千元已於損益表中扣除。



董事長：



經理人：

(詳閱後附財務報表附註)



會計主管：

廣達電腦股份有限公司

現金流量表

民國一〇一年及一〇〇年一月一日至十二月三十一日

單位：新台幣千元

	101年度	100年度
營業活動之現金流量：		
本期淨利	\$ 23,039,047	23,052,536
調整項目：		
折舊費用	481,923	494,606
攤銷費用	37,700	32,307
呆帳費用(轉列收入)提列數	(74,401)	94,110
備抵銷貨退回及銷貨折讓(迴轉)提列數	(1,585,478)	2,088,600
售後服務及保固準備(迴轉)提列數	(2,452,423)	83,232
存貨跌價、報廢及呆滯損失	137,429	521,828
採權益法認列之投資收益	(1,114,181)	(3,046,434)
收到權益法被投資公司現金股利	140,828	361,761
處分及報廢固定資產利益	(131)	(19,477)
處分及報廢閒置資產淨損失	5,075	5,161
處分投資利益	(165,747)	(1,995,343)
金融資產減損損失	60,650	183,470
遞延貸項轉收入	(5,452)	(3,741)
迴轉閒置資產轉列其他收入	(16,166)	(8,981)
匯率影響數	(149,035)	91,722
未實現兌換損失	-	(3,956)
長期借款匯率影響數	(831,450)	775,200
其他	(2,984)	-
營業資產及負債之淨變動：		
應收票據減少(增加)	5,341	(2,923)
應收帳款增加	(7,979,325)	(14,943,399)
其他應收款(增加)減少	(699,847)	71,636
存貨減少(增加)	9,863,399	(18,312,686)
預付款項(增加)減少	(318,731)	72,696
其他流動資產減少	21,087	31,395
其他金融資產(增加)減少	(83)	25,265
遞延所得稅資產減少(增加)	621,738	(77,579)
應付票據減少	-	(84)
應付帳款(減少)增加	(35,818,174)	12,425,251
應付所得稅(減少)增加	(793,997)	2,062,485
應付費用增加	171,302	310,446
其他應付款項減少	(1,035,797)	(23,456,714)
其他金融負債(減少)增加	(29,441)	2,391,543
其他流動負債(減少)增加	(1,471,440)	1,267,742
其他營業負債(減少)增加	(130,802)	175,599
營業活動之淨現金流出	<u>(20,089,566)</u>	<u>(15,252,726)</u>

董事長：



(請詳閱後附業務報表附註)

經理人：



會計主管：



廣達電機股份有限公司

現金流量表(續)

民國一〇一年及一〇〇年一月一日至十二月三十一日

單位:新台幣千元

	101年度	100年度
投資活動之現金流量：		
取得備供出售金融資產	(60,508,622)	(106,251,326)
處分備供出售金融資產價款	70,948,102	115,435,815
持有至到期日金融資產到期還本	89,790	-
取得以成本衡量之金融資產	(173,492)	(475,710)
處分以成本衡量之金融資產價款	40,800	14,113
以成本衡量之金融資產減資退回股款	274,278	438,578
增加採權益法之長期股權投資	(893,012)	(403,716)
採權益法之被投資公司減資退回股款	5,809	121,505
採權益法之被投資公司清算退回股款	38,144	-
購置固定資產	(302,524)	(724,675)
處分固定資產價款	90,121	286,374
購買出租資產	(90)	(188)
處分閒置資產價款	-	592
其他金融資產增加	(1,682)	(597)
其他資產增加	(38,986)	(30,745)
投資活動之淨現金流入	9,568,636	8,410,020
融資活動之現金流量：		
短期借款增加	6,791,269	32,684,245
舉借長期借款	-	1,720,800
償還長期借款	(544,781)	-
其他金融負債-非流動增加	1,392	-
發放現金股利	(15,223,957)	(13,679,354)
員工執行認股權	249,592	234,316
融資活動之淨現金(流出)流入	(8,726,485)	20,960,007
匯率影響數	149,035	(91,722)
本期現金及約當現金淨增減數	(19,098,380)	14,025,579
期初現金及約當現金餘額	48,290,944	34,265,365
期末現金及約當現金餘額	\$ 29,192,564	\$ 48,290,944
現金流量資訊之補充揭露：		
本期支付利息	\$ 543,649	420,333
支付所得稅	\$ 4,522,089	2,397,515
不影響現金流量之投資及融資活動：		
應付現金股利	\$ 774,243	615,950
支付現金及簽發長期應付票據交換土地及房屋：		
購置固定資產	\$ 300,338	485,057
加: 期初其他應付款	39,536	279,154
減: 期末其他應付款	(37,350)	(39,536)
購置固定資產支付現金數	\$ 302,524	724,675

董事長：



(請詳閱後附財務報表附註)

經理人：



會計主管：



廣達電腦股份有限公司

財務報表附註

民國一〇一年及一〇〇年十二月三十一日

(除另有註明者外，所有金額均以新台幣千元為單位)

一、公司沿革

本公司成立於民國七十七年五月九日，主要經營筆記型電腦及通訊產品等之製造加工買賣業務。本公司目前從事筆記型電腦與通訊產品等之研究開發及全球營運總管理處。本公司股票於民國八十八年元月八日正式上市掛牌買賣。本公司於民國一〇一年底，員工人數約為5,376人。

二、重要會計政策之彙總說明

本公司財務報表係依照證券發行人財務報告編製準則及我國一般公認會計原則編製。重要會計政策及衡量基礎彙總說明如下：

(一)外幣交易及外幣財務報表之換算

本公司以新台幣記帳。非衍生性商品之外幣交易依交易日之即期匯率入帳；資產負債表日之外幣貨幣性資產或負債，依當日之即期匯率換算，產生之兌換差額列為當期損益。本公司依財務會計準則公報第十四號「外幣換算之會計處理準則」修訂條文規定，將外幣非貨幣性資產或負債按交易日之歷史匯率衡量；但以公平價值衡量之外幣非貨幣性資產或負債，則按資產負債表日即期匯率換算，如屬公平價值變動認列為當期損益者，兌換差額亦認列為當期損益；如屬公平價值變動認列為股東權益調整項目者，兌換差額亦認列為股東權益調整項目。

本公司採權益法評價之國外長期股權投資皆以功能性貨幣記帳，其外幣財務報表換算為本國貨幣財務報表所產生之換算差額，以稅後淨額列入股東權益項下之累積換算調整數。

(二)會計估計

本公司於編製財務報表時，業已依規定對財務報表所列資產、負債、收益、費損及或有事項，採用必要之假設及估計加以衡量、評估與揭露，惟該等估計與實際結果可能存有差異。

(三)資產與負債區分流動與非流動之分類標準

用途未受限制之現金或約當現金及為交易目的而持有或短期間持有且預期將於資產負債表日後十二個月內變現或消耗之資產，列為流動資產；非屬流動資產者列為非流動資產。

負債預期於資產負債表日後十二個月內清償者列為流動負債；非屬流動負債者列為非流動負債。

廣達電腦股份有限公司財務報表附註(續)

(四)約當現金

購買自投資日起三個月內到期之附買回票券、商業本票及銀行承兌匯票列為約當現金，係隨時可轉換成定額現金及即將到期且利率變動對其價值影響甚少之短期且具高度流動性之投資。

(五)公平價值變動列入損益之金融資產及負債

本公司取得或發生之主要目的為短期內出售或再買回之交易目的金融商品，及所持有之衍生性金融商品，除被指定且為有效之避險工具外，餘應歸類為此類金融資產及負債。原始認列時，係以公平價值衡量，交易成本列為當期費用；續後評價以公平價值衡量且公平價值變動認列為當期損益。依交易慣例購買或出售金融資產時，採用交易日會計處理。

(六)備供出售金融資產

本公司原始認列指定為備供出售金融資產，並以公平價值衡量，並加計取得之交易成本；續後評價以公平價值衡量，除減損損失及貨幣性金融資產外幣兌換損益外，於金融資產除列前，認列為股東權益調整項目。於除列時，將累積之利益或損失列入當期損益。依交易慣例購買或出售金融資產時，採用交易日會計處理。

若有減損之客觀證據，則認列減損損失。若後續期間減損金額減少，備供出售權益商品之減損減少金額，認列為股東權益調整項目；備供出售債務商品之減損減少金額若明顯與認列減損後發生之事件有關，則予以迴轉並認列為當期損益。

(七)持有到期日金融資產

本公司有積極意圖且有能力持有至到期日之債務商品，以攤銷後成本衡量。原始認列時，係以公平價值衡量，並加計取得之交易成本，於除列、價值減損或攤銷時認列損益。依交易慣例購買或出售金融資產時，採用交易日會計處理。

若有減損之客觀證據，則認列減損損失。若後續期間減損金額減少，且明顯與認列減損後發生之事件有關，則予以迴轉並認列為當期損益，該迴轉不以使帳面金額大於未認列減損情況下之攤銷後成本為限。

(八)以成本衡量之金融資產

係未具重大影響力且無法可靠衡量公平價值之權益商品投資，以原始認列之成本衡量。若有減損之客觀證據，則認列減損損失。減損金額不予迴轉。

(九)應收票據及帳款、其他應收款

應收票據及帳款係因出售商品或勞務而發生之債權，其他應收款係屬非因營業而產生之其他應收款及票據。

針對金融資產，本公司首先評估以攤銷後成本衡量之金融資產，是否存在客觀證據，顯示重大個別金融資產發生減損，以及非屬重大之個別金融資產單獨或共同發生減損。個別評估減損並已認列或持續認列減損損失之金融資產，無須再進行組合減損評估。

廣達電腦股份有限公司財務報表附註(續)

減損金額為金融資產之帳面價值與其估計未來現金流量採原始有效利率折現之現值間之差額。金融資產之帳面價值係藉由備抵帳戶調降之，減損金額應列為當期損益。於決定減損金額時，預期未來現金流量之估計係包括擔保品及相關保險之可回收金額。

若後續期間減損金額減少，且明顯與認列減損後發生之事件有關，但該迴轉不應使金融資產帳面金額大於未認列減損情況下之攤銷後成本。迴轉之金額應認列為當期損益。

(十)非金融資產減損

依財務會計準則公報第三十五號「資產減損之會計處理準則」規定，除不適用之資產外，於資產負債表日應就有減損跡象之資產，估計其可回收金額(淨公平價值或使用價值孰高)，並就可回收金額低於帳面價值之資產，認列減損損失。以前年度所認列之累積減損損失，嗣後若已不存在或減少，即予迴轉，增加資產帳面價值至可回收金額，惟不超過資產在未認列減損損失下，減除應提列折舊或攤銷後之數。

商譽所屬現金產生單位，則每年定期進行減損測試，並就可回收金額低於帳面價值之部分，認列減損損失。

(十一)存 貨

存貨之原始成本為使存貨達到可供銷售或可供生產之狀態及地點所發生之必要支出，其中固定製造費用係按生產設備之正常產能分攤至製成品及在製品，變動製造費用則以實際產量為分攤基礎。續後以成本與淨變現價值孰低逐項比較衡量，成本係採加權平均法計算，淨變現價值則以資產負債表日正常營業下之估計售價減除至完工尚需投入之成本及銷售費用為計算基礎。對呆滯過時或無法使用之存貨估計可使用價值或殘值提列備抵存貨呆滯損失。

(十二)採權益法之長期股權投資

本公司及其具控制力之他公司共同持有被投資公司有表決權總數達被投資公司全部表決權百分之二十以上者(或未達百分之二十但具有影響力者)，除能證明對被投資公司無重大影響力外，採用權益法評價。持股超過百分之五十(或有控制能力)之被投資公司，除依權益法評價外，另於每季終了時，編製合併財務報表。

長期投資出售時按加權平均法計算成本及處分損益，帳上如有因長期投資發生之資本公積及累積換算調整數餘額時，按出售比例沖轉，認列當期損益。

本公司與採權益法評價之被投資公司間交易及各子公司間交易所產生之損益尚未實現者，應加以銷除，若為順流交易，其未實現損益之銷除比例視對被投資公司是否有控制能力而定。有控制能力，則全部銷除，不具控制能力則按持股比例銷除；若為逆流交易，則一律按持股比例銷除之。交易損益如屬折舊性或攤銷性之資產所產生者，依其效益年限逐年承認；其他類資產所產生者，於實現年度承認。

廣達電腦股份有限公司財務報表附註(續)

本公司具重大影響力但未達控制力者，若因認列被投資公司之長期股權投資及墊款之帳面餘額為負數時，其投資損失之認列以使對該公司投資及墊款之帳面餘額降至零為限。若本公司意圖繼續支持被投資公司，或被投資公司之虧損係屬短期性質，有充分之證據顯示將於未來短期內回復獲利之營運，則繼續按持股比例認列長期股權投資之投資損失；本公司具控制力之被投資公司如股權淨值發生負數時，除被投資公司之其他股東有義務並能提出額外資金承擔其損失者外，由本公司全額吸收超過被投資公司股東原有權益之損失金額。本公司因上述處理致使對被投資公司之投資及墊款之帳面價值發生貸方餘額時，在資產負債表中列為負債。

(十三)固定資產、出租資產、閒置資產及折舊

固定資產以成本為入帳基礎，有關重大增添、改良、重置列為資本支出，購建固定資產使其達到可供使用狀態所負擔之利息亦列為資產成本。

折舊係依估計耐用年數，並預留殘值一年採直線法計提，自民國一〇一年起新增之固定資產直接依估計耐用年數採直線法計提折舊，固定資產耐用年數屆滿仍繼續使用者，就殘值繼續提列折舊。

其主要設備之耐用年數如下：

房屋及建築	3 - 50年
辦公器具	3 - 9年
運輸設備	5年
其他設備	2 - 11年
租賃改良	2 - 5年

未供營業使用之資產依性質列為出租資產或閒置資產，並予以轉列其他資產。

(十四)無形資產

本公司依財務會計準則公報第三十七號「無形資產之會計處理準則」規定，除政府捐助所取得之無形資產按公平價值認列外，原始認列無形資產時以成本衡量。續後，有限耐用年限之無形資產以成本加依法令規定之重估增值，再減除累計攤銷及累計減損損失後之金額作為帳面價值。非確定耐用年限之無形資產以成本加依法令規定之重估增值，再減除累計減損損失後之金額作為帳面價值。

有限耐用年限之無形資產攤銷時以原始成本減除殘值後之金額為可攤銷金額，並於已達可供使用狀態開始時，於耐用年限期間以直線法攤銷。無形資產耐用年限如下：

電腦軟體	3年
商標權	10年

非確定耐用年限之無形資產依照財務會計準則公報第三十七號規定，不得攤銷。

有限耐用年限之無形資產每年至少於會計年度終了時評估無形資產之殘值、攤銷期間及攤銷方法。殘值、攤銷期間及攤銷方法之變動，均視為會計估計變動。

廣達電腦股份有限公司財務報表附註(續)

非確定耐用年限之無形資產每年於資產負債表日評估是否有事件及情況繼續證明非確定耐用年限無形資產之耐用年限仍屬非確定。耐用年限由非確定改為有限時，視為會計估計變動。

(十五)售後服務保證準備

銷售貨品附有售後服務保證者，均依據過去經驗預估可能之售後服務保證成本，認列為當期費用。

(十六)員工退休金

本公司訂立有職工退休辦法，涵蓋所有正式任用員工。依該等辦法之規定，員工退休金之支付，係根據服務年資所獲得之基數及其退休前六個月之平均工資計算。並依勞動基準法之規定，按月以法令規定一定比率提撥勞工退休準備金，專戶儲存於台灣銀行。

本公司採用財務會計準則公報第十八號「退休金會計處理準則」，並依證券主管機關之規定，依該公報之規定認列淨退休金成本，包括當期服務成本等及過渡性淨資產、前期服務成本與退休金損益依員工平均剩餘服務年限十九年採直線法攤銷之數。在該辦法下，退休給付全數由本公司負擔。實際支付退休金時，先由退休準備金專戶支付，如有不足，再由本公司支付。

自民國九十四年七月一日起配合勞工退休金條例（以下簡稱「新制」）之實施，原適用確定給付退休辦法之員工如經選擇適用新制後之服務年資或新制施行後到職之員工其服務年資改採確定提撥制，其退休金之給付由本公司按月以不低於每月工資百分之六提繳退休金，儲存於勞工退休金個人專戶，並將每期應提撥數認列為當期費用。惟本公司之職工退休辦法未規定者，依勞工退休金條例之規定辦理。

(十七)所得稅

本公司所得稅之計算係採用財務會計準則公報第二十二號「所得稅之會計處理準則」，依此方法，資產及負債之帳面價值與課稅基礎之差異，依預計回轉年度之適用稅率計算認列為遞延所得稅。並將應課稅暫時性差異所產生之所得稅影響數認列為遞延所得稅負債，與將可減除暫時性差異、虧損扣抵及所得稅抵減所產生之所得稅影響數認列為遞延所得稅資產，再評估其遞延所得稅資產之可實現性，認列其備抵評價金額。遞延所得稅負債或資產依其相關資產或負債之分類，劃分為流動或非流動項目，非與資產或負債相關者，則依預期回轉期間之長短，劃分為流動或非流動項目。

當稅法修正時，於公布日之年度按新規定將遞延所得稅及負債重新計算，其重新計算之金額與原來金額之差額，列入當期繼續營業部門之所得稅費用(利益)。

購置設備或技術、研究與發展及人才培訓等支出所產生之所得稅抵減，採用當期認列法處理。

本公司未分配盈餘加徵百分之十營利事業所得稅部份，於次年度經股東會決議分配盈餘後列為當期費用。

廣達電腦股份有限公司財務報表附註(續)

(十八)股份基礎給付

本公司給與日在民國九十七年一月一日前之員工認股權計劃，採用內含價值法認列酬勞性員工認股選擇權計畫之酬勞成本，亦即按衡量日本公司股票市價與行使價格間之差額估計為酬勞成本，並於員工認股選擇權計畫所規定之員工服務年限內認列為本公司之費用，同時增加本公司之股東權益。

(十九)員工分紅及董監酬勞

本公司員工紅利及董監酬勞係依會計研究發展基金會(96)基秘字第052號解釋函之規定，估計員工紅利及董監酬勞金額，並依員工紅利及董監酬勞之性質列營業成本或營業費用項下。嗣後股東會決議與財務報表估列數如有差異，視為估計變動，列為當期損益。

(二十)庫藏股票

本公司收回已發行之股票，採用財務會計準則公報第三十號「庫藏股票會計處理準則」，依買回時所支付之成本認列為庫藏股票。處分庫藏股票之處分價格高於帳面價值，其差額列為資本公積—庫藏股票交易；處分價格低於帳面價值，其差額則沖抵同種類庫藏股票之交易所產生之資本公積，如有不足，則借記保留盈餘。庫藏股票之帳面價值採加權平均並依收回原因分別計算。

庫藏股票註銷時，按股權比例借記資本公積—股票發行溢價與股本，其帳面價值如高於面值與股票發行溢價之合計數時，其差額則沖抵同種類庫藏股票所產生之資本公積，如有不足，則沖抵保留盈餘；其帳面價值低於面值與股票發行溢價之合計數者，則貸記同種類庫藏股票交易所產生之資本公積。

本公司對於子公司持有本公司之股票，依財務會計準則公報第三十號「庫藏股票會計處理準則」，並依規定視同庫藏股票處理。

(廿一)收入認列方法

銷貨收入係於商品交付且風險及報酬移轉時認列。銷貨若無法符合上述認列條件時，則俟條件符合時認列為收入。

(廿二)資本支出與收益支出之劃分

凡支出之效益及於以後各期者列為資產，其金額不大或效益僅及於當期者，列為費用或損失。

(廿三)營業部門

本公司已於合併財務報表揭露部門資訊，因此個別財務報表不揭露部門資訊。

(廿四)每股盈餘

本公司所發行之可轉換公司債、員工認股權證及民國九十七年一月一日(含)以後之員工分紅屬潛在普通股，潛在普通股如均未具稀釋作用，僅揭露基本每股盈餘；反之，則除揭露基本每股盈餘外，另須揭露稀釋每股盈餘之計算。稀釋每股盈餘，係假設所有具稀釋作用之潛在普通股均於當期流通在外，故本期淨利及流通在外普通股股數均須調整所有具稀釋作用潛在普通股之影響。因盈餘、資本公積轉增資而新增之股份，採追溯調整計算。

廣達電腦股份有限公司財務報表附註(續)

三、會計變動之理由及其影響

本公司自民國一〇〇年一月一日起，首次適用財務會計準則公報第三十四號「金融商品之會計處理準則」第三次修訂條文。依該號公報規定，帳列原始產生之應收款應適用該公報應收款之認列、續後評價及減損等規定。相關會計原則變動，對民國一〇〇年度本期淨利及每股盈餘影響甚微。

本公司自民國一〇〇年一月一日起，首次適用財務會計準則公報第四十一號「營運部門資訊之揭露」。依該號公報規定，企業應揭露有助於財務報表使用者評估企業所從事經營活動與所處經濟環境之性質及財務影響之資訊。本公司以內部提供予營運決策者之資訊為基礎，以決定與表達營運部門。另依該公報規定本公司已於合併財務報表揭露部門資訊，因此個別財務報表不揭露部門資訊。該號公報亦取代財務會計準則公報第二十號「部門別財務資訊之揭露」。前述會計原則變動對本公司民國一〇〇年度財務報表不產生損益之影響。

四、重要會計科目之說明

(一)現金及約當現金

	101.12.31	100.12.31
現金及週轉金	\$ 1,277	362
支票存款	1,651	5,965
活期存款	1,548	40,327
外匯存款	10,484	2,563
定期存款	28,429,322	46,234,776
約當現金	748,282	2,006,951
合計	\$ 29,192,564	48,290,944

(二)金融商品

	101.12.31	100.12.31
1.金融商品之內容如下：		
<u>備供出售金融資產—流動</u>		
上市、櫃股票—友達光電(股)公司	\$ 3,312,915	3,312,915
聯發科技(股)公司	38,621	33,129
明泰科技(股)公司	24,453	57,914
	3,375,989	3,403,958
受益憑證—開放型基金	4,268,170	14,448,630
合計	\$ 7,644,159	17,852,588

廣達電腦股份有限公司財務報表附註(續)

	<u>101.12.31</u>	<u>100.12.31</u>
<u>備供出售金融資產—非流動</u>		
上市股票—致新科技(股)公司	\$ 127,548	80,303
— Toumaz Holdings LTD.	-	79,468
— Alpha & Omega Semiconductor, Ltd.	-	44,240
合 計	<u>\$ 127,548</u>	<u>204,011</u>
<u>持有至到期日金融資產—流動</u>		
債券投資—德意志銀行金融債券(DB2W9-1)	<u>\$ -</u>	<u>90,780</u>
<u>以成本衡量之金融資產—非流動</u>		
<u>權益證券—普通股</u>		
友達光電(股)公司	\$ 5,446,447	5,446,447
3M PC Touch Solutions Pte. Ltd.	260,640	260,640
Kinglite Holdings Inc.	116,620	-
生華創業投資(股)公司	111,890	145,810
千禧生物創業投資(股)公司	7,243	112,000
其 他	<u>164,830</u>	<u>295,438</u>
小 計	<u>6,107,670</u>	<u>6,260,335</u>
<u>權益證券—特別股</u>		
Tilera Corp.	<u>546,209</u>	<u>546,209</u>
<u>權益證券—合夥事業</u>		
Translink Capital Partners II, L.P.	71,189	49,079
SBCVC FUND	58,880	50,192
GS Capital Partners Fund 2000 Offshore, L.P.	50,251	79,702
IPF III L.P.	39,071	52,562
其 他	<u>21,762</u>	<u>39,231</u>
小 計	<u>241,153</u>	<u>270,766</u>
合 計	<u>\$ 6,895,032</u>	<u>7,077,310</u>

2.本公司於民國一〇一年及一〇〇年度，認列公平價值變動列入損益之金融資產淨利益及淨損失分別為35,510千元及9,170千元。

廣達電腦股份有限公司財務報表附註(續)

- 3.本公司所持有之持有至到期日之金融資產－非流動，係於民國九十八年六月四日按面額USD10千元購買300張三年期德意志銀行金融債券，其有效利率3.00%，已於民國一〇一年六月四日到期，由德意志銀行贖回。
- 4.本公司所持有以成本衡量之金融資產－非流動之權益證券－普通股、權益證券－特別股及合夥事業投資等因無活絡市場公開報價，且其公平價值無法可靠衡量，故以成本衡量。

本公司原轉投資公司廣輝電子(股)公司與友達光電(股)公司合併，因合併換股後取得友達光電(股)公司股權，其中屬私募普通股，因其受買賣限制，故依帳面價值轉列以成本衡量之金融資產－非流動，餘轉列備供出售金融資產－流動。

本公司持有以成本衡量之金融資產－非流動之權益證券中，國際前瞻創業投資(股)公司、富裕創業投資(股)公司、華威世紀創業投資(股)公司、生華創業投資(股)公司、千禧生物創業投資(股)公司、UC Fund II、Global Strategic Investment Fund，於民國一〇一年度辦理減資，其取得退回股款274,278千元，沖減帳面價值。

本公司持有以成本衡量之金融資產－非流動之權益證券中，國際前瞻創業投資(股)公司、富裕創業投資(股)公司、生華創業投資(股)公司、華威世紀創業投資(股)公司、願景創業投資(股)公司、麥實創業投資(股)公司、UC Fund II、IPF III LP及Asia Pacific Genesis Venture Capital Fund L.P.，於民國一〇〇年度辦理減資，其取得退回股款438,578千元，沖減帳面價值。

本公司持有以成本衡量之金融資產－非流動之權益證券中，於民國一〇一年及一〇〇年度，評估有永久性跌價之虞沖轉帳面價值，並認列減損損失之明細如下：

<u>被投資公司名稱</u>	<u>101年度</u>	<u>100年度</u>
GS Capital Partners Fund 2000 offshore, L.P.	\$ 29,451	53,499
IPF III L.P.	13,490	-
Strategic Value II L.P.	9,808	23,268
GS PEP Technology Fund 2000 Offshore, L.P.	6,702	-
Morgan Stanley Dean Witter Venture Partners IV, L.P.	1,199	873
光宸科技(股)公司	-	41,425
原相科技(股)公司	-	37,974
新盛力科技(股)公司	-	21,248
	<u>\$ 60,650</u>	<u>178,287</u>

廣達電腦股份有限公司財務報表附註(續)

5.本公司於民國一〇一年底持有以成本衡量之金融資產－非流動之權益證券－特別股之相關權利明細如下：

被投資公司名稱	股數(千股)	每股單價	是否可轉換	
		(美金)	為普通股	是否具表決權
Tilera Corp.	61,370	0.29	是	是

(三)應收帳款

	101.12.31	100.12.31
應收帳款		
關係人	\$ 54,025,196	45,735,220
非關係人	159,424,292	159,734,943
	213,449,488	205,470,163
減：備抵呆帳及折讓	(1,224,359)	(2,884,293)
淨額	\$ <u>212,225,129</u>	<u>202,585,870</u>

到期期間短之流動應收帳款並未折現，其帳面金額假設為公允價值之近似值。

本公司民國一〇一年及一〇〇年底有關符合除列條件之應收帳款債權移轉相關資訊明細如下：

單位：千元

101.12.31							
承購人	轉售金額	承購額度	已預支金額	利率區間	提供擔保項目	重要之移轉條款(件)	除列金額
華南商業銀行	\$ <u>14,527,500</u>	US\$ <u>500,000</u>	US\$ <u>500,000</u>	1.24%	無	應收帳款承購為無追索權但債務人信用風險以外之風險仍由債權人負擔。	<u>14,527,500</u>
中國信託商業銀行	\$ <u>116,625</u>	US\$ <u>34,700</u>	US\$ <u>-</u>	-%	無	"	<u>116,625</u>
匯豐(台灣)商業銀行	\$ <u>8,716,500</u>	US\$ <u>300,000</u>	US\$ <u>285,000</u>	1.29%	無	"	<u>8,716,500</u>

廣達電腦股份有限公司財務報表附註(續)

100.12.31

承購人	轉售金額	承購額度	已預支金額	利率區間	提供擔保項目	重要之移轉條款(件)	除列金額
華南商業銀行	\$ <u>12,709,200</u>	US\$ <u>500,000</u>	US\$ <u>420,000</u>	1.36%	無	應收帳款承購為無追索權但債務人信用風險以外之風險仍由債權人負擔。	<u>12,709,200</u>
中國信託商業銀行	\$ <u>76</u>	US\$ <u>28,300</u>	US\$ <u>-</u>	-%	無	"	<u>76</u>
匯豐(台灣)商業銀行	\$ <u>9,078,004</u>	US\$ <u>301,200</u>	US\$ <u>285,000</u>	1.44%	無	"	<u>9,078,004</u>

本公司於民國一〇一年及一〇〇年底有關符合除列條件之應收帳款已轉列其他應收款項下。

(四)存貨

	101.12.31	100.12.31
商 品	\$ 15,114,614	20,868,177
減：備抵損失	(867,296)	(790,918)
小 計	14,247,318	20,077,259
製 成 品	7,048,021	6,645,692
減：備抵損失	(326,121)	(166,060)
小 計	6,721,900	6,479,632
在 製 品	1,184,429	-
減：備抵損失	-	-
小 計	1,184,429	-
原 料	15,418,316	21,401,146
減：備抵損失	(479,090)	(578,100)
小 計	14,939,226	20,823,046
在 途 存 貨	340,886	54,650
減：備抵損失	-	-
小 計	340,886	54,650
	<u>\$ 37,433,759</u>	<u>47,434,587</u>

本公司民國一〇一年及一〇〇年度營業成本組成明細如下：

	101年度	100年度
銷 售 成 本	\$ 932,225,251	1,025,747,005
存貨呆滯處分及報廢損失	339,931	892,256
閒置產能損失	238,942	106,890
存貨跌價及呆滯損失	137,429	521,828
存貨盤(盈)虧	(58)	4,500
下腳及廢料收入	(3,730)	(2,485)
	<u>\$ 932,937,765</u>	<u>1,027,269,994</u>

廣達電腦股份有限公司財務報表附註(續)

(五)採權益法之長期股權投資

長期股權投資 (長期股權投資貸餘) 被投資公司名稱	101.12.31			100.12.31		
	股數	帳面價值	股權	股數	帳面價值	股權
	(千股)		比例	(千股)		比例
QCJ 株式會社 (原始成本：¥10,000千元)	-	\$ 2,703	100.00 %	-	3,264	100.00 %
Quanta International Ltd. (原始成本：101：USD502,094千元 100：USD473,494千元)	50,209	26,338,912	100.00 %	47,349	25,667,671	100.00 %
普訊陸創業投資(股)公司 (原始成本：375,000千元)	37,500	279,448	21.43 %	37,500	336,547	21.43 %
廣明光電(股)公司 (原始成本：243,142千元)	82,882	2,347,035	29.78 %	82,882	2,345,844	29.78 %
廣達創業投資(股)公司 (原始成本：999,900千元)	99,990	2,116,384	99.99 %	99,990	1,974,258	99.99 %
CAM-CID Asia Pacific Investment Corp. (原始成本：101：778千元 100：972千元)	778	22,510	27.50 %	972	30,778	27.50 %
達啟投資(股)公司 (原始成本：600,000千元)	60,000	898,094	100.00 %	60,000	792,672	100.00 %
達威電子(股)公司 (原始成本：232,750千元)	17,500	409,024	75.19 %	17,500	247,921	75.19 %
達裕國際科技(股)公司 (原始成本：1千元)	-	-	26.63 %	-	-	26.63 %
鼎天國際(股)公司 (原始成本：807,586千元)	18,604	541,773	36.76 %	18,604	550,967	36.76 %
研晶光電(股)公司 (原始成本：18,300千元)	590	-	5.02 %	1,475	-	5.52 %
雲達科技(股)公司 (原始成本：101：29,990千元 100：9,900千元)	2,999	6,768	99.97 %	999	5,753	99.90 %
賀毅科技(股)公司 (原始成本：125,625千元)	8,375	63,595	25.00 %	8,375	68,357	25.00 %
龍承精密(股)公司 (原始成本：377,400千元)	41,394	527,999	37.00 %	41,394	537,857	37.00 %
達見科技(股)公司 (原始成本：29,500千元)	2,950	(33,343)	100.00 %	2,950	(31,134)	100.00 %
達積電子(股)公司 (原始成本：264,000千元)	-	-	- %	26,400	40,424	100.00 %
進達精密金屬(股)公司 (原始成本：290,000千元)	29,000	90,425	100.00 %	29,000	171,872	100.00 %
雲廣科技(股)公司 (原始成本：101：60,000千元 100：30,000千元)	6,000	2,678	100.00 %	3,000	7,400	100.00 %
總計		<u>\$ 33,614,005</u>			<u>32,750,451</u>	

廣達電腦股份有限公司財務報表附註(續)

1. 本公司依被投資公司自編或經會計師查核財務報表，採用權益法評價認列投資(損)益之明細如下：

<u>被投資公司名稱</u>	<u>101年度</u>	<u>100年度</u>
QCJ株式會社	\$ (108)	(204)
Quanta International Ltd.	865,004	2,855,946
普訊陸創業投資(股)公司	(59,231)	3,294
廣明光電(股)公司	133,507	154,717
廣達創業投資(股)公司	57,648	38,225
廣威網訊(股)公司	-	18
CAM-CID Asia Pacific Investment Corp.	(149)	57,885
達啟投資(股)公司	95,245	25,959
達威電子(股)公司	159,759	65,212
鼎天國際(股)公司	10,564	(941)
研晶光電(股)公司	-	(1,360)
雲達科技(股)公司	(18,965)	(565)
賀毅科技(股)公司	(4,762)	(171)
龍承精密(股)公司	289	44,999
達見科技(股)公司	(3,394)	(43,975)
達積電子(股)公司	(5,053)	(31,642)
進達精密金屬(股)公司	(81,447)	(98,362)
雲廣科技(股)公司	(34,726)	(22,601)
合 計	<u>\$ 1,114,181</u>	<u>3,046,434</u>

本公司於民國一〇一年及一〇〇年度與被投資公司間之內部交易未實現損益已按股權比例予以銷除。

本公司持有具控制能力之被投資公司已另行編製合併報表。

2. 本公司依被投資公司股東會決議發放之現金股利，依據原評價之基礎沖轉長期投資明細如下：

<u>被投資公司名稱</u>	<u>101年度</u>	<u>100年度</u>
<u>按權益法評價</u>		
普訊陸創業投資(股)公司	\$ -	3,750
廣明光電(股)公司	107,746	165,763
CAM-CID Asia Pacific Investment Corp.	1,456	74,307
達威電子(股)公司	-	63,000
鼎天國際(股)公司	31,626	42,523
龍承精密(股)公司	-	12,418
合 計	<u>\$ 140,828</u>	<u>361,761</u>

廣達電腦股份有限公司財務報表附註(續)

3.本公司採權益法評價之長期股權投資已上市(櫃)者，其市價資料如下：

	<u>101.12.31</u>	<u>100.12.31</u>
廣明光電(股)公司	\$ 1,458,717	1,574,752
鼎天國際(股)公司	<u>386,955</u>	<u>414,860</u>
	<u>\$ 1,845,672</u>	<u>1,989,612</u>

4.本公司轉投資之被投資公司CAM-CID Asia Pacific Investment Corp.於民國一〇一年及一〇〇年度辦理減資，其取得退回股款分別為5,809千元(USD195千元)及40,324千元(USD1,365千元)，沖減帳面價值。

5.本公司轉投資之被投資公司廣威網訊(股)公司於民國九十九年十一月十五日經股東會決議辦理解散清算，截至民國一〇〇年底取得清算退回股款1,451千元，沖減帳面價值。

6.本公司之被投資公司研晶光電(股)公司於民國一〇〇年六月底評估有減損跡象，已認列減損損失5,183千元。

7.本公司轉投資之被投資公司達積電子(股)公司於民國一〇一年三月二十三日經股東會決議辦理解散清算，截至民國一〇一年年底取得清算退回股款38,144千元，沖減帳面價值。

8.本公司民國一〇一年度長期股權投資之相關內容，請參閱附註十一說明。

(六)出租資產及閒置資產

本公司與關係人及非關係人簽訂租賃契約，由固定資產轉列出租資產明細如下：

<u>資產名稱</u>	<u>成本</u>	<u>累計折舊</u>	<u>未折減餘額</u>
<u>101.12.31</u>			
土地	\$ 1,114,574	-	1,114,574
房屋及設備	<u>610,159</u>	<u>183,553</u>	<u>426,606</u>
合計	<u>\$ 1,724,733</u>	<u>183,553</u>	1,541,180
減：累計減損			<u>(59,446)</u>
淨額			<u>1,481,734</u>
<u>100.12.31</u>			
土地	\$ 1,114,574	-	1,114,574
房屋及設備	<u>610,069</u>	<u>170,797</u>	<u>439,272</u>
合計	<u>\$ 1,724,643</u>	<u>170,797</u>	1,553,846
減：累計減損			<u>(59,446)</u>
淨額			<u>1,494,400</u>

本公司依據財務會計準則公報第三十五號「資產減損之會計處理準則」，以評估有無資產減損跡象，上述出租資產依不動產鑑價報告為淨公平價值之參考，於民國一〇一年及一〇〇年底帳列累計減損均為59,446千元。

廣達電腦股份有限公司財務報表附註(續)

本公司閒置資產明細如下：

資產名稱	成	本	累計折舊	未折減餘額
101.12.31				
房屋及建築	\$	374	198	176
製造設備		37,284	31,064	6,220
模具設備		77,827	51,497	26,330
辦公設備		494,104	371,799	122,305
什項設備		728,651	547,611	181,040
遞延費用		3,238	2,093	1,145
合計	\$	<u>1,341,478</u>	<u>1,004,262</u>	337,216
減：累計減損				<u>(337,216)</u>
淨額				<u>-</u>
100.12.31				
房屋及建築	\$	374	198	176
製造設備		38,208	31,835	6,373
模具設備		79,007	52,283	26,724
辦公設備		515,526	388,623	126,903
什項設備		771,606	579,545	192,061
遞延費用		3,238	2,093	1,145
合計	\$	<u>1,407,959</u>	<u>1,054,577</u>	353,382
減：累計減損				<u>(353,382)</u>
淨額				<u>-</u>

(七)短期借款

	101.12.31	100.12.31
信用狀借款	\$ 14,411,280	12,106,965
信用借款	49,604,614	45,117,660
	<u>\$ 64,015,894</u>	<u>57,224,625</u>
利率區間	0.75% ~ 2.10%	0.613% ~ 2.25%

本公司截至民國一〇一年及一〇〇年底，與各往來金融機構約定之短期及長期融資額度分別為22,400,000千元、美金3,804,150千元及26,750,000千元、美金3,651,500千元，未使用餘額分別為26,049,890千元及36,287,933千元。

廣達電腦股份有限公司財務報表附註(續)

(八)長期借款

貸款行庫	利率%	金 額		合 計	質押或擔保情形
		一年以上 到期部份	一年內 到期部份		
101.12.31					
華南銀行等15家銀行 行聯貸借款(1)	0.8351%~ 0.8356%	\$ -	10,459,800	10,459,800	無
合庫銀行等19家銀行 行聯貸借款(2)	0.8885%	9,043,369	-	9,043,369	"
合 計		<u>\$ 9,043,369</u>	<u>10,459,800</u>	<u>19,503,169</u>	
100.12.31					
華南銀行等15家銀行 行聯貸借款(1)	0.9740%~ 1.0718%	\$10,893,600	-	10,893,600	無
合庫銀行等19家銀行 行聯貸借款(2)	1.1187%	9,985,800	-	9,985,800	"
合 計		<u>\$20,879,400</u>	<u>-</u>	<u>20,879,400</u>	

- 1.本公司於民國九十七年五月與華南商業銀行等15家金融機構簽訂聯合授信合約，貸款額度為美金360,000千元，授信期間為五年，利率採浮動利率計收。
- 2.本公司與Quanta International Limited.(以下簡稱QIL)於民國九十九年六月與合作金庫銀行等19家金融機構簽訂聯合授信合約，本公司與QIL之授信額度均為美金330,000千元，授信期間為五年，利率採浮動利率計收。對該授信合約本公司對QIL之借款負連帶清償責任。
- 3.依聯合授信合約規定於合約存續期間內，本公司在年度及半年度終了時需遵循特定之財務比率，如流動比率、銀行借款淨額比率、利息保障倍數及有形淨值等要求，如違反借款合同特定條件，聯合授信銀行有權依約要求即期清償所有借款，截至民國一〇一年底止，本公司尚無違反該項限制之情形。

(九)員工退休金

本公司民國一〇一年及一〇〇年度有關退休金資料如下：

	101年度	100年度
期末退休基金餘額	\$ 969,848	914,945
當期退休金費用：		
確定給付之淨退休金成本	49,229	27,050
確定提撥之淨退休金成本	223,481	222,906

廣達電腦股份有限公司財務報表附註(續)

本公司於民國一〇一年底及一〇〇年底提撥狀況與帳載預付退休金費用及應計退休金負債調節如下：

	<u>101.12.31</u>	<u>100.12.31</u>
給付義務：		
既得給付義務	\$ (71,435)	(53,970)
非既得給付義務	<u>(850,337)</u>	<u>(791,422)</u>
累積給付義務	(921,772)	(845,392)
未來薪資增加之影響數	<u>(609,872)</u>	<u>(606,858)</u>
預計給付義務	(1,531,644)	(1,452,250)
退休基金資產公平市價	<u>969,848</u>	<u>914,945</u>
提撥狀況	(561,796)	(537,305)
未認列退休金損(益)	<u>631,831</u>	<u>607,340</u>
預付退休金費用	<u>\$ 70,035</u>	<u>70,035</u>

截至民國一〇一年底及一〇〇年底本公司職工退休辦法之既得給付分別為76,191千元及57,897千元。

民國一〇一年度及一〇〇年度淨退休金成本明細如下：

	<u>101年度</u>	<u>100年度</u>
服務成本	\$ 15,869	13,189
利息成本	28,873	24,111
退休基金資產實際報酬	\$ (9,049)	(10,671)
退休基金資產損(益)	<u>(9,570)</u>	<u>(7,120)</u>
基金資產之預期報酬	(18,619)	(17,791)
退休金損益攤銷數	<u>23,106</u>	<u>7,541</u>
淨退休金成本	<u>\$ 49,229</u>	<u>27,050</u>

本公司計算淨退休金成本所用之精算假設如下：

	<u>101.12.31</u>	<u>100.12.31</u>
折現率	1.75 %	2.0 %
未來薪資水準增加率	3.42 %	3.5 %
退休金資產預期長期投資報酬率	1.50 %	2.0 %

廣達電腦股份有限公司財務報表附註(續)

(十)所得稅

	<u>101.12.31</u>	<u>100.12.31</u>
1.遞延所得稅資產及負債產生原因：		
提列售後服務準備	\$ 1,271,927	1,688,839
提列權利金費用	75,593	104,109
提列備抵呆帳及折讓	96,066	365,597
提列備抵存貨跌價及呆滯損失	284,326	260,963
未實現銷貨毛利	69,748	91,364
未實現出售資產利益	3,574	3,103
提列閒置資產損失準備	57,326	60,075
提列資產減損損失	10,106	10,106
長期投資換算調整數	4,149	-
未實現兌換損失	18,129	-
遞延所得稅資產總額	<u>\$ 1,890,944</u>	<u>2,584,156</u>
依權益法或其他認列未實現投資利益	\$ 1,290,759	1,137,251
未實現兌換利益	-	229,131
國外投資損失準備	75,701	75,701
長期投資換算調整數	-	518,719
遞延所得稅負債總額	<u>\$ 1,366,460</u>	<u>1,960,802</u>
2.遞延所得稅資產—流動	\$ 1,746,041	2,419,508
遞延所得稅負債—流動	-	(229,131)
流動遞延所得稅資產與負債抵銷後淨額	<u>\$ 1,746,041</u>	<u>2,190,377</u>
遞延所得稅資產—非流動	\$ 144,903	164,648
遞延所得稅負債—非流動	(1,366,460)	(1,731,671)
非流動遞延所得稅資產與負債抵銷後淨額	<u>\$ (1,221,557)</u>	<u>(1,567,023)</u>
	<u>101年度</u>	<u>100年度</u>
3.所得稅組成明細如下：		
當期所得稅費用	\$ 4,076,527	4,704,477
遞延所得稅費用	621,738	(77,579)
以前年度所得稅費用高估	(348,435)	(244,477)
合 計	<u>\$ 4,349,830</u>	<u>4,382,421</u>

廣達電腦股份有限公司財務報表附註(續)

上列遞延所得稅(利益)費用之組成項目如下：

	101年度	100年度
迴轉(提列)售後服務準備	\$ 416,912	(14,149)
未實現兌換損益	(247,260)	(95,446)
國外未實現投資損益之認列	153,508	482,685
權利金費用迴轉數	28,516	20,794
未實現銷貨毛利	21,616	(26,532)
未實現出售資產(損失)利益	(471)	(2,685)
備抵呆帳及折讓迴轉(提列)數	269,531	(355,062)
備抵存貨跌價及呆滯損失	(23,363)	(88,711)
閒置資產損失準備	2,749	1,527
合 計	\$ 621,738	(77,579)

4. 依據民國九十九年六月十五日公布之所得稅法修正條文，自民國九十九年度起營利事業所得稅最高稅率改為百分之十七。並依「所得基本稅額條例」計算基本稅額。民國一〇一年及一〇〇年度所得稅費用(利益)組成如下：

	101年度	100年度
稅前淨利依稅法規定稅率計算之所得稅	\$ 4,656,109	4,663,943
永久性差異	(127,887)	(328,147)
未分配盈餘加徵10%	133,785	291,102
以前年度所得稅費用高估	(348,435)	(244,477)
以前年度遞延所得稅負債低估	36,258	-
所得稅費用	\$ 4,349,830	4,382,421

5. 本公司截至民國九十九年度之營利事業所得稅結算申報案，暨股東可扣抵稅額帳戶等業經稅捐稽徵機關核定在案。

6. 兩稅合一相關資訊：

本公司於民國一〇一年及一〇〇年底之股東可扣抵稅額帳戶餘額分別為6,919,154千元及6,287,009千元，預計辦理營利事業所得稅結算申報後，對中華民國居住者就民國一〇一年度預計及民國一〇〇年度實際之盈餘分配之稅額扣抵比率分別為13.58%及18.25%。

本公司截至民國一〇一年底，未分配盈餘餘額為50,945,110千元，全屬於民國八十六年度以後之餘額。

廣達電腦股份有限公司財務報表附註(續)

(十一)股本

本公司於民國一〇〇年度因員工分次執行認股權而收取股款234,316千元，轉換為普通股6,762千股，溢價轉列資本公積166,697千元，業已辦妥變更登記。

本公司於民國一〇一年度因員工分次執行認股權而收取股款249,592千元，其中245,304千元轉換為普通股7,499千股，溢價轉列資本公積170,314千元，業已辦妥變更登記。另4,288千元轉換為普通股137千股，尚未辦妥變更登記，故帳列股東權益-預收股款項下。

(十二)法定公積及資本公積

依民國一〇一年一月修正之公司法規定，公司應就稅後純益提撥百分之十為法定盈餘公積，直至與資本總額相等為止。公司無虧損時，得經股東會決議，以法定盈餘公積發給新股或現金，惟以該項公積超過實收資本額百分之二十五之部分為限。

依民國一〇一年一月修正之公司法規定，資本公積需優先填補虧損後，始得以已實現之資本公積轉作資本或發放現金股利。前項所稱之已實現資本公積，包括超過票面金額發行股票所得之溢額及受領贈與之所得。依發行人募集與發行有價證券處理準則規定，得撥充資本之資本公積，每年撥充之合計金額，不得超過實收資本額百分之十。

(十三)特別盈餘公積

特別盈餘公積，依法令規定就當年度發生之股東權益減項金額(不含庫藏股票)自當年度稅後盈餘與前期未分配盈餘提列相同數額之特別盈餘公積，屬前期累積之股東權益減項金額，自前期未分配盈餘提列相同數額之特別盈餘公積不得分配。嗣後股東權益減項數額有迴轉時，得就迴轉部分分派盈餘。

(十四)員工認股權證

- 1.本公司於民國九十六年十二月二十五日經證期局核准發行員工認股權證50,000單位，於民國九十六年十二月三十一日發行員工認股權證50,000單位，每1單位可認購普通股1千股。認股權證之存續期間均為六年，憑證持有人於發行屆二年之日起至到期日前十日止，可行使被給與之一定比例之認股權證。認股權行使價格為發行日當日之收盤價格46.05元。認股權證發行後，遇有本公司普通股股份發生變動時(辦理現金增資、盈餘轉增資、資本公積轉增資、公司合併、股票分割及辦理現金增資參與發行海外存託憑證等)，認股權行使價格依規定公式予以調整，調整後行使價格為31.30元。

廣達電腦股份有限公司財務報表附註(續)

2. 本公司酬勞性員工認股權計畫相關之數量及加權平均行使價格之資訊揭露如下：

認 股 權 證	101年度		100年度	
	數量(千股)	加權平均 行使價格	數量(千股)	加權平均 行使價格
期初流通在外	22,168	\$ 33.03	29,554	34.89
本期給與	-	-	-	-
本期行使	(7,636)	32.67	(6,762)	34.65
本期沒收	(416)	-	(624)	-
期末流通在外	<u>14,116</u>		<u>22,168</u>	
期末可行使之認股權	<u>14,116</u>		<u>22,168</u>	
本期給予之認股權加權 平均公平價值	\$ <u>4.287</u>		<u>4.287</u>	

3. 若採公平價值法認列認股權酬勞成本，其相關之方法、假設資訊如下：

		<u>96年發行</u>
評價模式	Black-Scholes選擇權評價模式	
假 設	股利率	27.00 %
	預期價格波動性	29.00 %
	無風險利率	2.51 %
	預期存續期間	6.0年

4. 本公司截至民國一〇一年十二月三十一日止酬勞性員工認股權計畫流通在外之資訊如下：

行使價格 之範圍	<u>截至101.12.31流通在外之認股選擇權</u>			<u>目前可行使認股選擇權</u>	
	流通在外 之數量	加權平均預期 剩餘存續期限	加權平均 行使價格	101.12.31 可行使之數量	加權平均 行使價格
\$ 31.30	14,116	1.00年	\$ 31.30	14,116	\$ 31.30

(十五) 盈餘分配及股利政策

本公司章程規定本公司年度總決算如有盈餘，除依法完納一切稅捐並彌補以往年度虧損外，應先就其餘額提存百分之十為法定公積，必要時得另提列特別公積。如尚有盈餘，由董事會擬具分配案提請股東會承認後分配之，其中員工紅利不低於百分之二，董監事報酬不高於百分之二。

前項員工紅利之分配以股票配發者，其對象得包括符合一定條件之從屬公司員工，該員工對象及分配比例，由董事會另定之。

本公司得依財務、業務及經營面等因素考量當年度之盈餘分派，得以現金股利或股票股利方式為之，盈餘分派以現金股利為優先，亦得以股票股利分派，惟股票股利分派之比例，不得高於股利總額之百分之五十。

廣達電腦股份有限公司財務報表附註(續)

本公司估列民國一〇一年及一〇〇年度董事、監察人酬勞及員工紅利，係以民國一〇一年及一〇〇年度之稅後淨利扣除10%法定盈餘公積及應提列之特別盈餘公積後淨額，乘上預計員工紅利及董監酬勞分配比例，估計民國一〇一年及一〇〇年度認列員工紅利金額分別為2,065,000千元及2,070,000千元，董監酬勞均為42,000千元，配發股票紅利之股數計算基礎係依據股東會決議前一日之收盤價並考量除權除息之影響。惟若嗣後股東會決議實際配發金額與估列數有差異時，則視為會計估計變動，列為實際分配年度之損益。

本公司民國一〇一年六月二十二日及一〇〇年六月二十四日股東常會決議民國一〇〇年度及九十九年度盈餘分配案，有關分派之員工紅利、董監酬勞相關資訊如下：

	100年度	99年度
員工紅利－現金	\$ 2,070,000	1,655,000
董監事酬勞	42,000	42,000
合 計	\$ 2,112,000	1,697,000

上述盈餘分配情形與本公司民國一〇〇年度及九十九年度財務報表估列數並無差異。

本公司董事會尚未擬定民國一〇一年度盈餘分配案，以提請股東會決議，依證期會之規定，相關資訊可俟相關會議召開後至公開資訊觀測站等管道查詢之。

(十六)庫藏股票

1.本公司之子公司於民國一〇一年及一〇〇年底持有本公司股票相關資訊如下：

	101.12.31		
	股數(千股)	成 本	市 價
鼎天國際(股)公司	8,109	\$ 333,094	553,837

	100.12.31		
	股數(千股)	成 本	市 價
鼎天國際(股)公司	8,109	\$ 333,094	516,536

2.本公司之子公司於民國一〇〇年度出售本公司股票相關資訊如下：

	100年度	
	出售股數(千股)	售 價
鼎天國際(股)公司	3,475	\$ 229,529

廣達電腦股份有限公司財務報表附註(續)

(十七)每股盈餘

民國一〇一年及一〇〇年度，本公司基本每股盈餘及稀釋每股盈餘之計算如下：

單位：千股

	101年度		100年度	
	稅前	稅後	稅前	稅後
本期淨利	\$ 27,388,877	23,039,047	27,434,957	23,052,536
加權平均流通在外普通股數	3,844,753	3,844,753	3,838,118	3,838,118
減：子公司持有本公司之股票視同庫藏股票	(8,109)	(8,109)	(8,109)	(8,109)
扣除庫藏股股後加權平均流通在外股數	3,836,644	3,836,644	3,830,009	3,830,009
具稀釋作用之潛在普通股	53,262	53,262	55,855	55,855
稀釋作用之股數	3,889,906	3,889,906	3,885,864	3,885,864
子公司持有本公司之股票不視為庫藏股票時 ，加權平均流通在外股數之擬制資料	3,844,753	3,844,753	3,838,118	3,838,118
子公司持有本公司之股票不視為庫藏股票時 ，稀釋作用之股數擬制資料	3,898,015	3,898,015	3,893,973	3,893,973
基本每股盈餘	\$ 7.14	6.01	7.16	6.02
稀釋每股盈餘	\$ 7.04	5.92	7.06	5.93
假設本公司之子公司持有本公司股票不視為庫藏股票時之擬制資料：				
擬制性基本每股盈餘	\$ 7.12	5.99	7.15	6.01
擬制性稀釋每股盈餘	\$ 7.03	5.91	7.05	5.92

(十八)金融商品

1. 公平價值之資訊：

金融資產	101.12.31		100.12.31	
	帳面價值	公平價值	帳面價值	公平價值
備供出售金融資產—流動	\$ 7,644,159	7,644,159	17,852,588	17,852,588
備供出售金融資產—非流動	127,548	127,548	204,011	204,011
持有至到期日金融資產—流動	-	-	90,780	90,780
以成本衡量之金融資產—非流動	6,895,032	-	7,077,310	-
其他公平價值與帳面值相等之金融	243,025,112	243,025,112	251,788,017	251,788,017
資產合計數				
金融資產合計數	\$ 257,691,851		277,012,706	
金融負債	101.12.31		100.12.31	
其他公平價值與帳面值相等之金融	\$ 200,314,598	200,314,598	231,454,171	231,454,171
負債合計數				

廣達電腦股份有限公司財務報表附註(續)

2. 本公司估計金融商品公平價值所使用辦法及假設如下：

- (1) 短期金融商品以其在資產負債表上之帳面價值估計其公平價值，因為此類商品到期日甚近，其帳面價值應屬估計公平價值之合理基礎。此方法應用於現金及約當現金、應收票據、應收帳款、其他應收款、其他金融資產—流動、短期借款、應付帳款、應付費用、其他應付款及其他金融負債—流動等。
- (2) 金融資產如有活絡市場公開報價時，則以此市場價格為公平價值。若無市場價格可供參考時，則採用評價方法估計，所使用之估計與假設係與市場參與者於金融商品訂價時用以作為估計及假設之資訊一致。本公司使用之折現率與實質上條件及特性相同之金融商品之報酬率相等，其條件及特性包括債務人之信用狀況、合約規定固定利率計息之剩餘期間、支付本金之剩餘期間及支付幣別等，本公司持有至到期日投資金融資產之折現率為3.00%。
- (3) 其他金融資產—非流動係為存出保證金，多為公司繼續經營之必要保證項目，無法預期可達成資產交換之時間，以致無法估計其公平價值，故以帳面價值為公平價值。
- (4) 長期借款以預期現金流量之折現值估計公平價值，由於浮動利率折現接近帳面價值，故以帳面價值為公平價值。

3. 本公司以活絡市場公開報價及以評價方法估計之金融資產及金融負債之公平價值明細如下：

	101.12.31		100.12.31	
	公開報價	評價方式	公開報價	評價方式
	決定之金額	估計之金額	決定之金額	估計之金額
金融資產：				
備供出售金融資產—流動	\$ 3,375,989	4,268,170	3,403,958	14,448,630
備供出售金融資產—非流動	127,548	-	204,011	-
	\$ 3,503,537	4,268,170	3,607,969	14,448,630

4. 本公司民國一〇一年及一〇〇年度自備供出售金融資產當期直接認列為股東權益調整項目中扣除並列入當期利益之金額分別為149,764千元及1,885,548千元。

5. 財務風險資訊

(1) 市場風險

本公司持有之權益證券係分類備供出售之金融資產，因此類資產係以公平價值衡量，因此本公司將暴露於權益證券市場價格變動之風險。

本公司從事之債券投資為固定利率，故本公司將暴露於市場利率變動而使債券投資公平價值隨之變動之風險。

廣達電腦股份有限公司財務報表附註(續)

(2)信用風險

本公司主要的潛在信用風險係源自於現金及約當現金及權益證券之金融商品。本公司之現金存放於不同之金融機構。約當現金係投資附買回票券。持有之受益憑證係購買信用評等優良之公司所發行的基金。本公司控制暴露於每一金融機構之信用風險，而且認為本公司之現金及所持有之權益證券不會有重大之信用風險顯著集中之虞。

本公司之客戶集中於高科技電腦產業客戶群，為減低應收帳款信用風險，本公司持續評估客戶之財務狀況，並定期評估應收帳款回收之可能性並提列備抵呆帳。

(3)流動性風險

本公司之資本及營運資金足以支應履行所有合約義務，故未有因無法籌措資金以履行合約義務之流動性風險。

本公司所持有之衍生性金融商品，無法於市場上以合理價格出售之可能性極小，故變現流動風險並不重大。

本公司投資之受益憑證及權益證券均具有活絡市場，故預期可在市場上以接近公平價值之價格迅速出售金融資產。另本公司投資之以成本衡量之權益商品均無活絡市場，故預期具有流動性風險。

本公司從事之遠期外匯合約及選擇權合約預計於一年內產生美金之現金流入及流出，未來履行合約時，將以銷貨收現之外幣與銀行交割，且其因遠期外匯合約之匯率已確定，不致有重大現金流量風險。

(4)利率變動之現金流量風險：

本公司之長、短期借款係屬浮動利率之債務，故市場利率變動將使其長、短期借款之有效利率隨之變動，而使其未來現金流量產生波動。

6.風險控制及避險策略：

本公司之衍生性金融商品係以規避營運之風險為目標；避險策略係以規避本公司業務經營所產生之風險。本公司之風險管理係依公司制定之控制制度管理並作定期評估。

7.具有資產負債表外信用風險之金融商品：

本公司於民國一〇一年及一〇〇年底對關係人銀行貸款之背書保證情形，請詳附註五關係人交易項下。

廣達電腦股份有限公司財務報表附註(續)

五、關係人交易

(一)關係人之名稱及關係

關係人名稱	與本公司之關係
廣明光電股份有限公司	採權益法評價之被投資公司
達明電子(常熟)有限公司	廣明光電股份有限公司之孫公司
達研(上海)光電有限公司	"
QCJ株式會社	採權益法評價之被投資公司
Quanta International Ltd. (QIL)	"
達啟投資股份有限公司	"
達威電子股份有限公司	"
鼎天國際股份有限公司	"
雲達科技股份有限公司	"
賀毅科技股份有限公司	"
龍承精密股份有限公司	"
達見科技股份有限公司	"
達積電子股份有限公司	"
進達精密金屬股份有限公司	"
雲廣科技股份有限公司	"
Quanta Asia Ltd. (QAL)	係QIL之子公司
QCE Computer B.V. (QCE)	"
Access International Company (AIC)	"
Quanta Research International Inc(QRII)	"
QCT LLC (QCTU)	"
Quanta Research Cambridge Inc.(QRC)	係QRII之子公司
ThinkTech Ind.e Com. De Informatica S/A (ThinkTech)	係QCE Computer B.V.之子公司
QCH Inc. (QCH)	係AIC之子公司
Quanta Computer USA, Inc. (QCA)	"
Quanta Service Inc. (QSI-USA)	"
Quanta International Technology Ltd. (QIT)	係QAL之子公司
Quanta Development Ltd. (QDL)	"
QCG Computer GmbH (QCG)	係QIT 之子公司
Quanta Service Nashville LLC (QSN)	係QSI-USA之子公司
達豐(上海)電腦有限公司	係Quanta Development (HONG KONG) Ltd. 之子公司

廣達電腦股份有限公司財務報表附註(續)

關係人名稱	與本公司之關係
達功(上海)電腦有限公司	係Quanta Development (HONG KONG) Ltd.之子公司
達利(上海)電腦有限公司	"
達群(上海)電腦有限公司	"
達偉(上海)物流倉儲有限公司	"
達人(上海)電腦有限公司	"
達富電腦(常熟)有限公司	"
研精舍(上海)精密機械加工有限公司	"
達豐(重慶)電腦有限公司	"
展運(上海)電子有限公司	係Tech Chain (HONG KONG) Ltd.之子公司
常熟展運電子有限公司	"
賢富金屬製品(上海)有限公司	龍承精密(股)公司之董事長與其董事長為同一人
林百里	本公司董事長
梁次震	本公司副董事長
財團法人桃園縣廣藝基金會	董事長為同一人
財團法人廣達文教基金會	"
廣達集團聯合職工福利委員會	"
財團法人台北市敦安社會福利基金會	"
財團法人時代基金會	本公司董事長為該基金會董事
Digitron Da Amgzonla Ind.e Com. S/A (DIG)	Think Tech 之董事與其董事長為同一人
本公司之全體董事、監察人、總經理及副總經理	本公司主要管理階層

(二)與關係人之間之重大交易事項

1.進 貨：

	101年度		100年度	
	金額	佔本公司 進貨淨額%	金額	佔本公司 進貨淨額%
達功(上海)電腦有限公司	\$ 547,687,961	59.22	620,303,159	59.29
達豐(上海)電腦有限公司	55,262,250	5.98	89,883,057	8.59
達豐(重慶)電腦有限公司	46,514,983	5.03	17,873,856	1.71
達富電腦(常熟)有限公司	30,561,402	3.30	28,763,101	2.75
達人(上海)電腦有限公司	13,302,479	1.44	12,111,371	1.16
其他	54,369	0.01	22,480	-
合計	<u>\$ 693,383,444</u>	<u>74.98</u>	<u>768,957,024</u>	<u>73.50</u>

廣達電腦股份有限公司財務報表附註(續)

除達豐(上海)電腦有限公司、達功(上海)電腦有限公司、達人(上海)電腦有限公司、達富電腦(常熟)有限公司及達豐(重慶)電腦有限公司之進貨價格無其他交易對象可資比較係屬議定外，其他進貨價格及付款條件與其他進貨對象相同。

上開進貨及關係人之側流交易於民國一〇一年及一〇〇年底，列計未實現銷貨毛利金額分別為204,356千元及377,936千元(分別帳列投資收益之加項及減項)。

2. 銷 貨：

	101年度		100年度	
	佔本公司		佔本公司	
	金 額	銷貨淨額%	金 額	銷貨淨額%
QCH	\$ 166,953,774	17.29	192,735,489	18.17
其 他	<u>9,948,128</u>	<u>1.03</u>	<u>4,866,042</u>	<u>0.46</u>
合 計	<u>\$ 176,901,902</u>	<u>18.32</u>	<u>197,601,531</u>	<u>18.63</u>

上列銷貨價格係屬議定無其他交易價格可資比較。銷貨之收款條件為月結45~120天。

上開銷貨於民國一〇一年及一〇〇年底，列計未實現銷貨毛利金額分別為410,282千元及537,435千元(帳列遞延貸項)。

3. 財產交易：

本公司於民國一〇一年及一〇〇年度主要出售固定資產及其他資產予關係人及代收代付收入之明細如下：

	101年度		100年度	
	彙	計	彙	計
出 售 價 款	\$	89,622		286,335
成 本		<u>(81,702)</u>		<u>(266,664)</u>
出 售 利 益		7,920		19,671
代 收 代 付 收 入		<u>8,220</u>		<u>73</u>
合 計	\$	<u>16,140</u>		<u>19,744</u>

上開出售固定資產及代收代付收入屬未實現出售利益，帳列遞延貸項。因財產交易予關係人所產生未實現出售利益，截至民國一〇一年及一〇〇年底底仍未實現帳列遞延貸項分別為22,328千元及19,560千元。

本公司於民國九十五年度出售雷凌科技(股)公司之股票予達啟投資(股)公司產生未實現出售利益，截至民國一〇〇年底未實現帳列遞延貸項金額為3,948千元。

本公司於民國一〇一年及一〇〇年度向關係人購入固定資產及相關軟體分別為9,835千元及12,791千元，帳列辦公設備及其他資產項下。

廣達電腦股份有限公司財務報表附註(續)

4.租賃收入：

本公司分別與關係人簽訂租賃合約，出租台北市士林區後港街119號9樓、桃園縣龜山鄉文化二路188號研發大樓部分樓層及桃園縣龜山鄉文化二路211號部分樓層，其收取關係人租賃收入明細如下：

	<u>101年度</u>	<u>100年度</u>
廣達集團聯合職工福利委員會	\$ 29,943	27,726
廣明光電(股)公司	13,126	13,126
鼎天國際(股)公司	5,452	5,465
達威電子(股)公司	1,042	3,254
達見科技股份有限公司	-	723
其 他	<u>1,151</u>	<u>1,025</u>
合 計	<u>\$ 50,714</u>	<u>51,319</u>

5.背書保證：

本公司截至民國一〇一年及一〇〇年底，提供予子公司QIL背書保證金額皆為美金330,000千元；截至民國一〇一年及一〇〇年底該公司已動用之背書保證金額皆為美金330,000千元。

6.其 他：

(1)本公司支付關係人售後服務維修費明細如下：

	<u>101年度</u>	<u>100年度</u>
QCA	\$ 156,902	184,938
QCG	23,485	26,204
QSN	18,553	18,826
其 他	<u>3,851</u>	<u>769</u>
合 計	<u>\$ 202,791</u>	<u>230,737</u>

(2)本公司支付關係人加工費明細如下：

	<u>101年度</u>	<u>100年度</u>
研精舍(上海)精密機械加工有限公司	\$ 644,635	799,559
達富電腦(常熟)有限公司	3,836	16,045
其 他	<u>651</u>	<u>-</u>
合 計	<u>\$ 649,122</u>	<u>815,604</u>

(3)本公司支付關係人研究費用明細如下：

	<u>101年度</u>	<u>100年度</u>
彙 計	<u>\$ 140,936</u>	<u>117,750</u>

廣達電腦股份有限公司財務報表附註(續)

(4)本公司向關係人收取測試服務等其他收入明細如下：

彙 計	101年度	100年度
	\$ 304,898	606,804

(5)本公司於民國一〇一年及一〇〇年度捐贈財團法人桃園縣廣藝基金會分別為31,200千元及27,635千元，帳列營業費用－捐贈。

(6)本公司於民國一〇一年及一〇〇年度捐贈財團法人時代基金會分別為198,740千元及217,800千元，帳列營業費用－捐贈。

(7)本公司為因應關係企業向銀行借款，由本公司出具支持函，對下述關係企業維持約定之持股比例與經營主導權、及於必要時協助安排資金履行還款義務等事項。

101.12.31

借 款 銀 行	公 司 名 稱	借 款 額 度
花旗銀行	達豐(上海)電腦有限公司、 達功(上海)電腦有限公司及 達富電腦(常熟)有限公司	USD 60,000千元
渣打銀行	常熟展運電子有限公司	USD 10,000千元
	達功(上海)電腦有限公司	USD 47,500千元
	常熟展運電子有限公司	USD 10,000千元
中國建設銀行	達富電腦(常熟)有限公司	USD 30,000千元
	達豐(上海)電腦有限公司及 達功(上海)電腦有限公司	CNY 2,600,000千元
	達富電腦(常熟)有限公司	CNY 400,000千元
法國東方匯理銀行	達豐(上海)電腦有限公司及 達功(上海)電腦有限公司	USD 55,000千元
美國銀行	達功(上海)電腦有限公司	USD 110,000千元
日商瑞穗實業銀行	達功(上海)電腦有限公司	USD 50,000千元
日商三井住友銀行	達功(上海)電腦有限公司	USD 75,000千元
	達富電腦(常熟)有限公司	USD 30,000千元
中國信託商業銀行	常熟展運電子有限公司	USD 10,000千元
中國銀行	常熟展運電子有限公司	CNY 35,000千元
澳新銀行	達豐(上海)電腦有限公司	CNY 270,000千元
	達功(上海)電腦有限公司	CNY 270,000千元
	常熟展運電子有限公司	USD 5,000千元
	達富電腦(常熟)有限公司	USD 25,000千元
農業銀行	達富電腦(常熟)有限公司	CNY 300,000千元
兆豐國際商業銀行	達功(上海)電腦有限公司	USD 70,000千元
廣發銀行	達豐(上海)電腦有限公司	USD 100,000千元

廣達電腦股份有限公司財務報表附註(續)

100.12.31

借款銀行	公司名稱	借款額度
花旗銀行	達豐(上海)電腦有限公司、 達功(上海)電腦有限公司及 達富電腦(常熟)有限公司	USD 60,000千元
	常熟展運電子有限公司	USD 10,000千元
渣打銀行	達功(上海)電腦有限公司	USD 47,500千元
	常熟展運電子有限公司	USD 10,000千元
	達富電腦(常熟)有限公司	USD 30,000千元
中國建設銀行	達豐(上海)電腦有限公司及 達功(上海)電腦有限公司	CNY 2,600,000千元
	達富電腦(常熟)有限公司	CNY 400,000千元
法國東方匯理銀行	達豐(上海)電腦有限公司及 達功(上海)電腦有限公司	USD 55,000千元
美國銀行	達功(上海)電腦有限公司	USD 110,000千元
日商瑞穗實業銀行	達功(上海)電腦有限公司	USD 50,000千元
日商三井住友銀行	達功(上海)電腦有限公司	USD 75,000千元
	達富電腦(常熟)有限公司	USD 10,000千元
中國信託商業銀行	常熟展運電子有限公司	USD 10,000千元
中國銀行	常熟展運電子有限公司	CNY 70,000千元
上海儲蓄商業銀行	達富電腦(常熟)有限公司	USD 5,000千元
台北富邦商業銀行	達富電腦(常熟)有限公司	USD 40,000千元
	常熟展運電子有限公司	USD 10,000千元
國泰世華商業銀行	達富電腦(常熟)有限公司	USD 40,000千元
澳新銀行	達豐(上海)電腦有限公司及 達功(上海)電腦有限公司	CNY 260,000千元
	達富電腦(常熟)有限公司	USD 25,000千元
	常熟展運電子有限公司	USD 5,000千元
農業銀行	達富電腦(常熟)有限公司	CNY 300,000千元
兆豐國際商業銀行	達功(上海)電腦有限公司	USD 70,000千元
台新銀行	達富電腦(常熟)有限公司	USD 20,000千元
永豐銀行	達功(上海)電腦有限公司	USD 20,000千元

廣達電腦股份有限公司財務報表附註(續)

7. 應收(付)款項：

	101.12.31		100.12.31	
	金額	百分比	金額	百分比
<u>應收帳款</u>				
QCH	\$ 37,080,257	17.37	43,139,435	21.00
其他	16,944,939	7.94	2,595,785	1.26
合計	<u>\$ 54,025,196</u>	<u>25.31</u>	<u>45,735,220</u>	<u>22.26</u>
<u>其他應收款</u>				
達富電腦(常熟)有限公司	\$ 784,222	50.12	250,346	28.94
達群(上海)電腦有限公司	124,553	7.96	-	-
其他	34,346	2.19	91,130	10.54
合計	<u>\$ 943,121</u>	<u>60.27</u>	<u>341,476</u>	<u>39.48</u>
其他應收關係人款之係為應收股利及代購料等款項。				
<u>應付帳款</u>				
達功(上海)電腦有限公司	\$ 26,771,438	26.82	57,544,052	42.43
達富電腦(常熟)有限公司	3,991,960	4.00	4,003,781	2.95
達豐(重慶)電腦有限公司	1,725,527	1.73	5,089,524	3.75
達人(上海)電腦有限公司	506,342	0.51	1,017,934	0.75
其他	1,394	-	389,999	0.29
合計	<u>\$ 32,996,661</u>	<u>33.06</u>	<u>68,045,290</u>	<u>50.17</u>
<u>應付費用</u>				
彙計	<u>\$ 102,072</u>	<u>1.47</u>	<u>161,345</u>	<u>2.39</u>
<u>其他金融負債—流動</u>				
彙計	<u>\$ 49,498</u>	<u>0.87</u>	<u>77,214</u>	<u>1.35</u>
<u>其他流動負債</u>				
彙計	<u>\$ 17,767</u>	<u>0.48</u>	<u>7,137</u>	<u>0.14</u>

廣達電腦股份有限公司財務報表附註(續)

(三)主要管理階層薪酬總額

本公司民國一〇一年度及一〇〇年度給付董事、監察人、總經理及副總經理等主要管理階層薪酬總額之有關資訊如下：

	101年度	100年度
薪 資	\$ 192,227	183,397
員 工 紅 利	412,593	379,270

上述金額包含董監酬勞及員工紅利估列數，詳細估列方式請詳「股東權益」項下之說明。

六、質押之資產

於民國一〇一年及一〇〇年底，計有下列資產已提供作為下列擔保或其用途受有限制：

	101.12.31	100.12.31	擔 保 用 途
質 押 定 期 存 款	\$ 3,572	2,667	海關質押
存 出 保 證 金	38,435	37,658	辦公室等押金
合 計	\$ 42,007	40,325	

七、重大承諾事項及或有事項

於截至民國一〇一年及一〇〇年底，本公司重大之承諾及或有負債如下：

- (一)為借款、遠期外匯買賣、出口押匯及外勞申請應付之存出保證票據：於民國一〇一年底為37,450,000千元及美金2,323,000千元；於民國一〇〇年底為29,630,960千元及美金1,990,000千元。
- (二)於民國一〇一年及一〇〇年底，因委外加工、廠商履約及工程合約保證等而收取之存入保證票據分別為387,439千元及390,107千元。
- (三)本公司因使用資訊產品相關之技術，須支付予非關係人相關之權利金及專利權費用，依銷售額或銷售數量方式提列，俟相關合約簽訂後，將依實際發生金額予以調整。
- (四)本公司於民國九十五年與非關係人簽訂軟體使用權，以供研發及其產品使用，依合約內容本公司須依銷售數量支付約定之權利金。
- (五)本公司於民國九十五年與非關係人簽訂使用電腦及週邊產品技術權利金合約，自民國九十六年起依約定金額支付權利金。
- (六)本公司與Samsung Electronics Co., Ltd.之美國專利權訴訟案業於民國九十五年九月間達成協議簽訂專利交互授權合約。
- (七)本公司與LG Electronics Inc.因美國專利權之訴訟案業於民國九十七年八月二十九日達成協議簽訂產品交互授權合約。

廣達電腦股份有限公司財務報表附註(續)

(八)重大訴訟案件：

民國九十五年八月三十一日Laser Dynamics, Inc.(以下稱Laser)於美國德州聯邦法院對包括本公司等三位共同被告提起專利侵權訴訟，於民國九十八年七月六日德州Marshall聯邦地方法院陪審團判決本公司敗訴，法官判決之賠償金額為美金52,000千元整加上利息共計美金57,456千元，本案承審法官俟後接受本公司之申請就賠償金額重新考量，並於民國九十九年六月間判決修正賠償金額為美金6,200千元。Laser公司申請就賠償金額部分重開陪審團審理程序，本案於民國一〇〇年元月底重新開庭，新陪審團判決之賠償金額為美金8,500千元。本公司於民國一〇〇年七月間就陪審團之判決向美國聯邦上訴法院提起上訴，聯邦上訴法院並已於民國一〇一年八月三十一日判決廣達勝訴；Laser就本判決於民國一〇一年十月初提出重新考量判決之請求，但聯邦上訴法院於民國一〇一年十二月拒絕了Laser的請求，Laser並未再提上訴。Laser與本公司已於一〇二年三月十八日達成和解並撤回所有法院程序。

八、重大之災害損失：無。

九、重大之期後事項：無。

十、其 他

(一)本期發生之用人、折舊、折耗及攤銷費用依其功能別彙總如下：

單位：新台幣千元

功能別 性質別	101年度			100年度		
	屬於營業 成本者	屬於營業 費用者	合 計	屬於營業 成本者	屬於營業 費用者	合 計
用人費用						
薪資費用	164,830	7,440,332	7,605,162	708,021	7,290,711	7,998,732
勞健保費用	10,927	350,502	361,429	40,799	321,370	362,169
退休金費用	7,115	265,595	272,710	23,368	226,588	249,956
其他用人費用	23,591	536,532	560,123	139,842	482,314	622,156
折舊費用	62,048	407,119	469,167	107,238	374,606	481,844
攤銷費用	821	36,879	37,700	432	31,875	32,307

(二)本公司於民國一〇一年及一〇〇年度因參與社會公益，捐贈予財團法人時代基金會分別為198,740千元及217,800千元，帳列營業費用。本公司於捐贈時並未與該受贈者約定重大特殊事項。

(三)民國一〇〇年度財務報表中若干金額為配合民國一〇一年度之表達方式已作適當重分類。

廣達電腦股份有限公司財務報表附註(續)

(四)具重大影響之相關外幣資產與負債之資訊：

單位：千元

	101.12.31		100.12.31	
	外幣	匯率	外幣	匯率
<u>金融資產</u>				
<u>貨幣性項目</u>				
美金	\$ 8,039,336	29.055	7,789,094	30.260
<u>採權益法之長期</u>				
<u>股權投資</u>				
美金	914,327	29.055	861,744	30.260
<u>金融負債</u>				
<u>貨幣性項目</u>				
美金	6,497,852	29.055	7,272,665	30.260

十一、附註揭露事項

(一)重大交易事項相關資訊：

1.資金貸與他人：

單位：新台幣千元

編號	貸出資金之公司	貸與對象	往來科目	本期最高餘額	期末餘額	本期實際動支餘額	利率區間	資金貸與性質	業務往來金額	有短期融通資金必要之原因	提列備抵呆帳金額	擔保品		對個別對象資金貸與限額	資金貸與總限額
												名稱	價值		
0	本公司	3M PC Touch Solutions Pte. Ltd.	其他應收款	USD 750 (折合新台幣為21,791)	USD 750 (折合新台幣為21,791)	USD 750 (折合新台幣為21,791)	1M Libor+2.5%	2	-	營業週轉	-	-	-	1,800,784	49,527,747

註1：編號欄之填寫方法如下：

- 發行人填0
- 被投資公司按公司別由阿拉伯數字1開始依序編號。

註2：資金貸與性質之填寫方法如下：

- 有業務往來者請填1。
- 有短期融通資金之必要者請填2。

註3：限額計算方式：

- 一、本公司總貸與金額以不超過本公司淨值的百分之四十為限。
- 二、與本公司有業務往來之公司或行號，個別貸與金額以不超過雙方間業務往來為限。所稱業務往來金額係指雙方間進貨或銷貨金額孰高者。
- 三、有短期融通資金必要之公司或行號，個別貸與金額最高不得超過貸放對象淨值之一倍，並應與本公司為該企業背書保證金額合併計算。

本公司直接及間接持有表決權股份百分之之國外公司間，從事資金貸與，不受第一項第三款之限制，但個別貸與金額與總貸與金額皆以不超過母公司淨值百分之四十為上限。

廣達電腦股份有限公司財務報表附註(續)

2. 為他人背書保證：

單位：新台幣千元/美金千元

編號	背書保證者 公司名稱	被背書保證對象		對單一企業背書保證限額	本期最高背書保證餘額	期末背書保證餘額	以財產擔保之背書保證金額	累計背書保證金額佔最近期財務報表淨值之比率	背書保證最高限額
		公司名稱	關係						
0	本公司	Quanta International Ltd.	註3	24,763,873	USD 330,000 (折合新台幣為9,588,150)	USD 330,000 (折合新台幣為9,588,150)	-	7.74 %	123,819,367

註1：0代表發行人。

註2：限額計算方式：

- 1.背書保證之總額不得超過本公司當年度淨值之百分之五十。
- 2.對單一對象之背書保證金額不得超過本公司當年度淨值之百分之二十。
- 3.對單一對象之背書保證金額若達新台幣一千萬元以上且對其背書保證金額、長期投資金額及資金貸放金額合計數不得超過本公司最近期財務報表淨值之百分之三十。
- 4.因業務關係對企業背書保證，其累積背書保證金額不得超過當年度與其業務往來交易之總額。
- 5.本公司直接及間接持有表決權股份百分之九十以上之公司間，個別背書保證限額以不超過母公司淨值為百分之十為上限。
- 6.本公司直接及間接持有表決權股份百分之百之公司間，背書保證限額不受第一款規定之限制，但以不超過本公司當年度淨值為限。
- 7.本公司及子公司整體得為背書保證之總額不得超過本公司當年度淨值之百分之五十。本公司及子公司整體對單一企業得為背書保證之總額不得超過本公司當年度淨值之百分之二十。

註3：係本公司之子公司。

3. 期末持有有價證券情形：

單位：新台幣千元

持有之公司	有價證券 種類及名稱	與有價證券 發行人之關係	帳列 科目	期 末				備 註
				股 數	帳面金額	持股比率	市 價	
本公司	受益憑證 統一強棒基金	-	備供出售金融 資產—流動	4,571,426	74,197	-	74,197	
"	復華債券基金	-	"	18,561,679	260,838	-	260,838	
"	復華有利基金	-	"	524,504	6,873	-	6,873	
"	華南永昌鳳翔基金	-	"	12,971,314	205,341	-	205,341	
"	華南永昌麒麟基金	-	"	7,790,791	90,830	-	90,830	
"	華南永昌麒麟基金 (台銀劍潭)	-	"	874,111	10,191	-	10,191	
"	聯邦債券基金	-	"	75,038,360	962,615	-	962,615	
"	台新1699債券基金	-	"	1,931,840	25,363	-	25,363	
"	日盛債券基金	-	"	1,313,583	18,868	-	18,868	
"	未來資產所羅門債 券基金	-	"	20,555,121	251,870	-	251,870	
"	第一金台灣債券基 金	-	"	2,254,116	33,461	-	33,461	
"	富邦吉祥基金	-	"	17,588,238	268,157	-	268,157	
"	寶來得寶基金	-	"	27,876,652	325,407	-	325,407	
"	兆豐國際寶鑽基金	-	"	20,436,766	248,407	-	248,407	
"	保德信債券基金	-	"	6,435,231	98,864	-	98,864	
"	翰亞威寶基金	-	"	2,082,213	27,495	-	27,495	
"	元大萬泰基金	-	"	31,922,866	469,732	-	469,732	
"	第一金全家福基金	-	"	926,588	160,566	-	160,566	
"	國泰債券基金	-	"	12,351,146	149,780	-	149,780	
"	台新真吉利基金	-	"	22,661,708	245,023	-	245,023	
"	柏瑞巨輪債券基金	-	"	4,458,885	59,591	-	59,591	
"	華頓平安基金	-	"	8,912,021	100,007	-	100,007	
"	群益安穩基金	-	"	3,192,440	50,000	-	50,000	
"	新光吉星基金	-	"	3,320,384	50,000	-	50,000	
"	ING債券	-	"	4,713,771	74,694	-	74,694	
"	小 計	-	"		4,268,170		4,268,170	

廣達電腦股份有限公司財務報表附註(續)

持有之公司	有價證券 種類及名稱	與有價證券 發行人之關係	帳列 科目	期 末				備 註
				股 數	帳面金額	持股比率	市 價	
	普通股							
本公司	友達光電(股)公司	-	備供出售金融 資產-流動	254,839,590	3,312,915	-	3,312,915	
"	聯發科技(股)公司	-	"	119,386	38,621	-	38,621	
"	明泰科技(股)公司	-	"	1,257,195	24,453	-	24,453	
"	展茂光電(股)公司	-	"	1,579	-	-	-	
	小 計				3,375,989		3,375,989	
"	致新科技(股)公司	-	備供出售金融 資產-非流動	1,143,926	127,548	-	127,548	
"	QCJ株式會社	採權益法評價之被投 資公司	採權益法之長 期股權投資	200	2,703	100.00 %	2,703	
"	QIL	"	"	50,209,396	26,338,912	100.00 %	26,543,268	註二
"	普訊陸創業投資 (股)公司	"	"	37,500,000	279,448	21.43 %	279,448	
"	廣明光電(股)公司	"	"	82,881,664	2,347,035	29.78 %	1,458,717	
"	廣達創業投資(股) 公司	"	"	99,990,000	2,116,384	99.99 %	2,116,384	
"	CAM-CID Asia Pacific Investment Corp.	"	"	777,920	22,510	27.50 %	22,510	
"	達啟投資(股)公司	"	"	60,000,000	898,094	100.00 %	898,094	
"	達威電子(股)公司	"	"	17,500,000	409,024	75.19 %	409,024	
"	達裕國際科技(股) 公司	"	"	67	-	26.63 %	-	註三
"	鼎天國際(股)公司	"	"	18,603,598	541,773	36.76 %	386,955	
"	研晶光電(股)公司	"	"	590,000	-	5.02 %	-	註四
"	雲達科技(股)公司	"	"	2,999,000	6,768	99.97 %	6,768	
"	賀毅科技(股)公司	"	"	8,375,000	63,595	25.00 %	63,595	
"	龍承精密(股)公司	"	"	41,393,750	527,999	37.00 %	527,999	
"	達見科技(股)公司	"	"	2,950,000	(33,343)	100.00 %	(33,343)	
"	進達精密金屬(股) 公司	"	"	29,000,000	90,425	100.00 %	90,425	
"	雲廣科技(股)公司	"	"	6,000,000	2,678	100.00 %	2,678	
	合 計				33,614,005		32,775,225	
	普通股							
"	台灣超能源(股)公 司	-	採成本衡量之 金融資產-非 流動	6,625,000	-	3.41 %	-	
"	元利盛精密機械 (股)公司	-	"	156,478	-	0.98 %	-	
"	國際前瞻創業投資 (股)公司	-	"	3,432,520	26,325	16.10 %	-	
"	富裕創業投資(股) 公司	-	"	3,511,350	5,114	6.67 %	-	
"	賽微科技(股)公司	-	"	1,521,000	12,682	17.55 %	-	
"	天弓科技(股)公司	-	"	6,057,400	-	16.46 %	-	
"	生華創業投資(股) 公司	-	"	13,567,999	111,890	16.00 %	-	
"	千禧生技創業投資 (股)公司	-	"	2,524,272	7,243	18.03 %	-	
"	參實創業投資(股) 公司	-	"	105,000	1,050	18.79 %	-	
"	華威世紀創業投資 (股)公司	-	"	855,000	-	19.00 %	-	
"	精材科技(股)公司	-	"	374,158	5,209	0.16 %	-	
"	盟圖科技(股)公司	-	"	7,911,000	-	10.63 %	-	
"	願景創業投資(股) 公司	-	"	2,680,000	6,800	4.32 %	-	
"	太極影音科技(股) 公司	-	"	1,202,604	-	2.73 %	-	
"	友達光電(股)公司	-	"	189,090,717	5,446,447	2.14 %	-	
"	光震科技(股)公司	-	"	2,491,000	-	4.99 %	-	
"	UC Fund II	-	"	2,000,000	-	14.18 %	-	
"	Global Strategic Investment Fund	-	"	1,500,000	1,637	3.77 %	-	

廣達電腦股份有限公司財務報表附註(續)

持有之公司	有價證券 種類及名稱	與有價證券 發行人之關係	帳 列 科 目	期 末				備 註
				股 數	帳面金額	持股比率	市 價	
本公司	3M PC Touch	-	採成本衡量之 金融資產-非 流動	9,000,000	260,640	15.00 %	-	
"	原相科技(股)公司	-	"	515,092	35,036	0.39 %	-	
"	先進光電科技(股)公司	-	"	3,000,000	35,850	3.84 %	-	
"	新盛力科技(股)公司	-	"	787,500	9,292	1.14 %	-	
"	群豐科技(股)公司	-	"	1,600,000	25,835	1.30 %	-	
"	Nanosys Inc.	-	"	267,809	-	0.58 %	-	
"	Kinglite Holdings Inc.	-	"	-	116,620	9.00 %	-	
	小 計				6,107,670		-	
	特別股							
"	Tilera Corp.	-	"	61,369,990	546,209	17.05 %	-	
	小 計				546,209		-	
	合夥事業							
"	Morgan Stanley Dean Witter Venture Partners IV, L.P.	-	"	-	3,719	-	-	
"	GS PEP Technology Fund 2000 Offshore, L.P.	-	"	-	18,043	-	-	
"	GS Capital Partners Fund 2000 Offshore, L.P.	-	"	-	50,251	-	-	
"	IPF III L.P. (ACER FUND)	-	"	-	39,071	-	-	
"	SBCVC Fund III, L.P.	-	"	11,400	58,880	-	-	
"	Translink Capital Partners II, L.P.	-	"	-	71,189	-	-	
	小 計				241,153		-	
	合 計				6,895,032		-	

註一：非上市、櫃公司為股權淨值，所列之部份股權淨值係依被投資公司最近自編之財務報表列示。

註二：含進貨未實現毛利之影響數。

註三：於民國九十七年底評估有減損跡象，認列減損損失89,985千元。

註四：於民國一〇〇年六月底評估有減損跡象，認列減損損失5,183千元。

4. 累積買進或賣出同一有價證券之金額達新台幣一億元或實收資本額百分之二十以上

：

單位：新台幣千元

買、賣 之公司	有價證券 種類及名稱	帳列 科目	交易 對象	關係	期 初		買 入		賣 出				期 末	
					股 數	金 額	股 數	金 額	股 數	售 價	帳面成本	處分損益	股 數	金 額
廣達電腦 (股)公司	受益憑證	備供出售金融 資產	統一強棒基 金	-	4,553,503	73,394	36,780,222	595,325	36,762,299	595,325	594,525	800	4,571,426	74,194
"	"	"	復華債券基 金	-	50,484,595	704,356	132,206,107	1,852,109	164,129,023	2,298,479	2,295,633	2,846	18,561,679	260,832
"	"	"	華南永昌鳳 翔基金	-	22,489,684	353,549	80,399,061	1,269,197	89,917,431	1,419,197	1,417,413	1,784	12,971,314	205,333
"	"	"	華南永昌鳳 麟基金	-	-	-	68,019,986	791,340	60,229,195	701,339	700,513	826	7,790,791	90,827
"	"	"	聯邦債券基 金	-	81,867,894	1,042,727	757,159,728	9,683,418	763,989,262	9,770,788	9,763,563	7,225	75,038,360	962,582
"	"	"	台新1699基 金	-	96,267,547	1,254,472	178,217,465	2,329,337	272,553,172	3,563,877	3,558,446	5,431	1,931,840	25,363
"	"	"	日盛債券基 金	-	92,587,808	1,320,210	417,567,922	5,965,852	508,842,147	7,276,172	7,267,195	8,977	1,313,583	18,867
"	"	"	台新大眾債 券基金	-	45,964,616	629,288	101,012,614	1,387,190	146,977,230	2,019,436	2,016,478	2,958	-	-
"	"	"	未來資產所 屬門債券基 金	-	11,589,115	141,114	104,523,258	1,277,662	95,557,252	1,168,282	1,166,916	1,366	20,555,121	251,860
"	"	"	第一金台灣 債券基金	-	34,251,780	504,796	95,627,463	1,413,960	127,625,127	1,888,050	1,885,297	2,753	2,254,116	33,459
"	"	"	富邦吉祥基 金	-	45,266,845	685,494	182,430,368	2,772,092	210,108,975	3,193,272	3,189,439	3,833	17,588,238	268,147
"	"	"	寶來得寶基 金	-	70,236,114	813,959	410,438,713	4,773,940	452,798,175	5,268,573	5,262,499	6,074	27,876,652	325,400
"	"	"	兆豐國際寶 鑽基金	-	166,922,460	2,013,903	491,625,676	5,953,762	638,111,370	7,729,503	7,719,266	10,237	20,436,766	248,399

廣達電腦股份有限公司財務報表附註(續)

買、賣之公司	有價證券種類及名稱	帳列科目	交易對象	關係	期 初		買 入		賣 出				期 末	
					股數	金額	股數	金額	股數	售價	帳面成本	處分損益	股數	金額
廣達電腦(股)公司	受益憑證	備供出售金融資產	保德信債券基金	-	22,731,484	346,973	68,104,653	1,043,131	84,400,906	1,293,130	1,291,243	1,887	6,435,231	98,861
"	"	"	翰亞成實基金	-	2,082,213	27,293	8,328,850	109,679	8,328,850	109,679	109,478	201	2,082,213	27,494
"	"	"	元大萬泰基金	-	78,588,393	1,147,846	263,895,640	3,870,052	310,561,167	4,553,612	4,548,175	5,437	31,922,866	469,723
"	"	"	第一金全家福基金	-	555,060	95,503	5,483,864	948,348	5,112,336	884,238	883,291	947	926,588	160,560
"	"	"	國泰債券基金	-	28,870,869	347,934	90,696,557	1,096,727	107,216,280	1,296,727	1,294,886	1,841	12,351,146	149,775
"	"	"	台新真吉利基金	-	111,980,440	1,202,077	804,003,332	8,665,418	893,322,064	9,627,097	9,622,490	4,607	22,661,708	245,005
"	"	"	新光吉星基金	-	16,255,312	243,028	72,765,944	1,090,825	85,700,872	1,285,393	1,283,853	1,540	3,320,384	50,000
"	"	"	安泰ING精選債券基金	-	42,327,237	500,600	-	-	42,327,237	500,642	500,600	42	-	-
"	"	"	柏瑞巨輪基金	-	4,458,885	59,211	17,835,538	237,811	17,835,538	237,811	237,433	378	4,458,885	59,589
"	"	"	普頓平安基金	-	-	-	8,912,021	100,000	-	-	-	-	8,912,021	100,000
"	"	"	ING債券基金	-	58,702,024	923,764	202,979,266	3,204,027	256,967,519	4,057,746	4,053,099	4,647	4,713,771	74,692
"	"	以成本衡量之金融資產	Kinglite Holdings Inc.	-	-	-	-	116,620	-	-	-	-	-	116,620

註：有價證券帳列採用權益法之投資者，依規定須填寫該二欄，餘得免填。

- 取得不動產之金額達新台幣一億元或實收資本額百分之二十以上者：無。
- 處分不動產之金額達新台幣一億元或實收資本額百分之二十以上者：無。
- 與關係人進、銷貨之金額達新台幣一億元或實收資本額百分之二十以上者：

單位：新台幣千元

進(銷)貨之公司	交易對象	關係	交 易 情 形				交易條件與一般交易不同之情形及原因		應收(付)票據、帳款		備 註
			進(銷)貨	金額	佔總進(銷)貨之比率	授信期間	單 價	授信期間	餘 額	佔總應收(付)票據、帳款之比率	
廣達電腦(股)公司	QCH	聯屬公司	銷貨	166,953,774	17.29 %	45天-120天	-	-	應收帳款 37,080,257	17.37 %	
"	ThinkTech	"	"	6,702,703	0.69 %	"	-	-	應收帳款 3,989,594	1.87 %	
"	QCTU	"	"	562,616	0.06 %	"	-	-	應收帳款 619,019	0.29 %	
"	QSI-USA	"	"	251,647	0.03 %	"	-	-	應收帳款 173,364	0.08 %	
"	達威電子(股)公司	"	"	449,491	0.05 %	"	-	-	應收帳款 88,872	0.04 %	
"	QSN	"	"	532,078	0.06 %	"	-	-	應收帳款 316,606	0.15 %	
"	DIG	"	"	863,737	0.09 %	"	-	-	應收帳款 263,903	0.12 %	
"	達群(上海)電腦有限公司	"	"	370,551	0.04 %	"	-	-	應收帳款 -	- %	
"	達豐(上海)電腦有限公司	"	進貨	55,262,250	5.98 %	45天-90天	-	-	應付帳款 -	- %	
"	達功(上海)電腦有限公司	"	"	547,687,961	59.22 %	"	-	-	應付帳款 (26,771,438)	(26.82)%	
"	達人(上海)電腦有限公司	"	"	13,302,479	1.44 %	"	-	-	應付帳款 (506,342)	(0.51)%	
"	達富電腦(常熟)有限公司	"	"	30,561,402	3.30 %	"	-	-	應付帳款 (3,991,960)	4.00 %	
"	達豐(重慶)電腦有限公司	"	"	46,514,983	5.03 %	"	-	-	應付帳款 (1,725,527)	(1.73)%	

廣達電腦股份有限公司財務報表附註(續)

8. 應收關係人款項達新台幣一億元或實收資本額百分之二十以上者：

單位：新台幣千元

帳列應收款項之公司	交易對象	關係	應收關係人款項餘額	週轉率	逾期應收關係人款項		應收關係人款項期後收回金額	提列備抵呆帳金額
					金額	處理方式		
廣達電腦(股)公司	QCH	聯屬公司	應收帳款 37,080,257	4.16	-		29,804,202	-
"	QSN	"	應收帳款 316,606	1.92	-		42,248	-
"	DIG	"	應收帳款 263,903	4.97	-		236,561	-
"	QCTU	"	應收帳款 619,019	1.64	-		233	-
"	QSI-USA	"	應收帳款 173,364	2.23	-		22,261	-
"	ThinkTech	"	應收帳款 3,989,594	2.46	-		1,403,857	-
"	達富(常熟)電腦有限公司	"	其他應收款 748,217	-	-		-	-
"	達群(上海)電腦有限公司	"	其他應收款 124,553	-	-		-	-

9. 從事衍生性商品交易：詳財務報表附註四(二)及四(十八)說明。

(二) 轉投資事業相關資訊：

1. 被投資公司名稱、所在地區...等相關資訊：

單位：千元/千股

投資公司名稱	被投資公司名稱	所在地區	主要營業項目	原始投資金額		期末持有			被投資公司本期損益	本期認列之投資損益	備註
				本期期末	上期期末	股數	比率	帳面金額			
廣達電腦(股)公司	QCJ株式會社	日本	電腦及通訊設備製造、維修、銷售	JPY 10,000	JPY 10,000	-	100.00 %	TWD 2,703	TWD (108)	TWD (108)	子公司
"	QIL及其子公司	開曼及中國大陸地區	投資業及電腦週邊設備買賣、製造及維修	USD 502,094	USD 473,494	50,209	100.00 %	TWD 26,338,912	TWD 691,424	TWD 865,004	子公司 差異係未實現銷貨毛利
"	普訊陸創業投資(股)公司	台灣	創業投資業	TWD 375,000	TWD 375,000	37,500	21.43 %	TWD 279,448	TWD (276,410)	TWD (59,231)	子公司
"	廣明光電(股)公司及其子公司	台灣	光電業	TWD 243,142	TWD 243,142	82,882	29.78 %	TWD 2,347,035	TWD 448,382	TWD 133,507	"
"	廣達創業投資(股)公司	台灣	創業投資業	TWD 999,900	TWD 999,900	99,990	99.99 %	TWD 2,116,384	TWD 57,654	TWD 57,648	"
"	CAM-CID Asia Pacific Investment Corp.	香港	創業投資	USD 778	USD 972	778	27.50 %	TWD 22,510	TWD (542)	TWD (149)	"
"	達啟投資(股)公司	台灣	一般投資業	TWD 600,000	TWD 600,000	60,000	100.00 %	TWD 898,094	TWD 95,245	TWD 95,245	"
"	達威電子(股)公司	台灣	無線通信機械器材製造	TWD 232,750	TWD 232,750	17,500	75.19 %	TWD 409,024	TWD 212,480	TWD 159,759	"
"	達裕國際科技(股)公司	台灣	電子零組件製造業	TWD 1	TWD 1	-	26.63 %	TWD -	TWD -	TWD -	子公司 (註1)
"	鼎天國際(股)公司及其子公司	台灣	衛星導引向系統設備及零組件製造及買賣	TWD 807,586	TWD 807,586	18,604	36.76 %	TWD 541,773	TWD 61,157	TWD 10,564	子公司

廣達電腦股份有限公司財務報表附註(續)

投資公司名稱	被投資公司名稱	所在地區	主要營業項目	原始投資金額		期末持有			被投資公司本期損益	本期認列之投資損益	備註
				本期期末	上期期末	股數	比率	帳面金額			
廣達電腦(股)公司	研晶光電(股)公司	台灣	零組件製造業	TWD 18,300	TWD 18,300	590	5.02 %	TWD -	TWD -	TWD -	(註2)
"	雲達科技(股)公司	台灣	電腦及其週邊設備批發	TWD 29,990	TWD 9,990	2,999	99.97 %	TWD 6,768	TWD (18,975)	TWD (18,965)	子公司
"	賀毅科技(股)公司	台灣	電子零組件製造	TWD 125,625	TWD 125,625	8,375	25.00 %	TWD 63,595	TWD (19,053)	TWD (4,762)	"
"	龍承精密(股)公司及其子公司	台灣	電腦、電子產品、光學製品製造及其他運輸工業製造業務	TWD 377,400	TWD 377,400	41,394	37.00 %	TWD 527,999	TWD 782	TWD 289	"
"	達見科技(股)公司及其子公司	台灣	電子設備及其零組件批發、其他通訊設備零售	TWD 29,500	TWD 29,500	2,950	100.00 %	TWD (33,343)	TWD (3,394)	TWD (3,394)	"
"	進達精密金屬(股)公司	台灣	模具製造、批發及零售	TWD 290,000	TWD 290,000	29,000	100.00 %	TWD 90,425	TWD (81,447)	TWD (81,447)	"
"	雲廣科技(股)公司	台灣	資訊軟體服務、批發及零售、資料處理服務	TWD 60,000	TWD 30,000	6,000	100.00 %	TWD 2,678	TWD (34,726)	TWD (34,726)	"
廣明光電(股)公司	QSI (CAYMAN)	開曼	投資業	USD 92,820	USD 92,820	-	100.00 %	TWD 4,321,610	TWD 310,932	TWD 277,410	子公司 差異係未實現銷貨毛利
"	明日新投資(股)公司	台灣	"	TWD 500,000	TWD 500,000	50,000	100.00 %	TWD 436,758	TWD (54,451)	TWD (54,451)	子公司
"	恩悠數位(股)公司	台灣	電腦及其週邊設備批發零售業	TWD 91,000	TWD 91,000	4,291	29.80 %	TWD 31,606	TWD (11,603)	TWD (3,457)	"
QSI (CAYMAN)	QSL (BVI)	BVI	投資業	USD 68,520	USD 68,520	-	100.00 %	USD 145,885	USD 8,442	USD 8,442	聯屬公司
"	E-Froward	SAMOA	光碟機及相關零組件之生產、銷售、加工	USD 1,000	USD 1,000	-	100.00 %	USD 3,206	USD 2,124	USD 2,124	"
"	QSH	SAMOA	投資業	USD 200	USD 200	-	100.00 %	USD 236	USD (4)	USD (4)	"
QSL (BVI)	QHH	香港	"	USD 37,698	USD 37,698	-	100.00 %	USD 79,594	USD 2,293	USD 2,293	"
"	達明電子(香港)有限公司	"	"	USD 37,787	USD 37,787	-	100.00 %	USD 66,292	USD 6,149	USD 6,149	"
QHH	QSS	上海	光電儲存設備產品、光學儀器製造	USD 30,000	USD 30,000	-	100.00 %	USD 79,257	USD 2,291	USD 2,291	"
達明電子(香港)有限公司	QSC	常熟	"	USD 10,500	USD 10,500	-	100.00 %	USD 9,759	USD (28)	USD (28)	"
"	達明電子(常熟)有限公司	"	"	USD 28,000	USD 28,000	-	100.00 %	USD 56,533	USD 6,177	USD 6,177	"
E-Forward (SAMOA)	QSA	SAMOA	光碟機及相關零組件之銷售及維修服務	USD 1,000	USD 1,000	-	100.00 %	USD 3,263	USD 2,280	USD 2,280	"
QSH	QSU (America)	美國	光碟機及相關零組件之維修服務	USD 200	USD 200	-	100.00 %	USD 236	USD (4)	USD (4)	"

廣達電腦股份有限公司財務報表附註(續)

投資公司名稱	被投資公司名稱	所在地區	主要營業項目	原始投資金額		期末持有			被投資公司本期損益	本期認列之投資損益	備註
				本期期末	上期期末	股數	比率	帳面金額			
明日新投資(股)公司	研晶光電(股)公司	台灣	電子材料及資訊軟體批發零售業	TWD 15,600	TWD 15,600	520	4.07 %	TWD -	TWD (35,727)	TWD -	"
"	賀毅科技(股)公司	台灣	"	TWD 10,970	TWD 10,970	1,000	2.98 %	TWD 7,425	TWD (24,682)	TWD (737)	"
"	台睿科技(股)公司	台灣	電線、電纜及相關零組件之生產銷售	TWD 140,213	TWD 140,213	13,040	26.44 %	TWD 23,323	TWD (301,049)	TWD (79,597)	"
遠啟投資(股)公司	廣明光電(股)公司	台灣	光電業	TWD 22,048	TWD 33,526	1,212	0.44 %	TWD 22,048	TWD 658,486	TWD -	"
"	鼎天國際(股)公司	台灣	衛星定位系統主機板	TWD 6,063	TWD 10,325	409	0.81 %	TWD 6,063	TWD 122,964	TWD -	"
"	研晶光電(股)公司	台灣	電子零組件製造業	TWD 14,412	TWD 14,412	480	4.08 %	TWD -	TWD (47,411)	TWD -	"
"	龍承精密(股)公司	台灣	機殼設計及製造	TWD 88,779	TWD 91,800	10,069	9.00 %	TWD 128,432	TWD 782	TWD 70	"
"	遠威電子(股)公司	台灣	無線通信機械器材製造	TWD 94,710	TWD 115,500	5,775	24.81 %	TWD 137,978	TWD 212,480	TWD 52,665	"
廣達創業投資(股)公司	研晶光電(股)公司	台灣	電子零組件製造業	TWD 29,712	TWD 29,712	990	8.42 %	TWD -	TWD -	TWD -	"
"	龍承精密(股)公司	台灣	機殼設計及製造	TWD 88,779	TWD 91,800	10,069	9.00 %	TWD 128,432	TWD 782	TWD 70	"

註1：於民國九十七年底評估有減損跡象，認列減損損失89,985千元。

註2：於民國一〇〇年六月底評估有減損跡象，認列減損損失5,183千元。

2. 資金貸與他人：

單位：新台幣千元

編號	貸出資金之公司	貸與對象	往來科目	本期最高餘額	期末餘額	本期實際動支餘額	利率區間	資金貸與性質	業務往來金額	有短期融通資金必要之原因	提列備抵呆帳金額	擔保品		對個別對象資金貸與限額	資金貸與總限額
												名稱	價值		
1	遠富電腦(常熟)有限公司	常熟展運電子有限公司	其他應收款	CNY 150,000 (折合新台幣為699,000)	CNY 150,000 (折合新台幣為699,000)	CNY 121,000 (折合新台幣為563,860)	2.60%	2	-	營運週轉	-	-	-	49,527,747	49,527,747
2	廣明光電(股)公司	遠明電子(常熟)有限公司	"	USD 25,000	USD 25,000 (折合新台幣為726,375)	USD 25,000 (折合新台幣為726,375)	2%	2	-	"	-	-	-	788,254	1,576,508
3	"	遠研(上海)光電有限公司	"	USD 25,000	USD 25,000 (折合新台幣為726,375)	USD 25,000 (折合新台幣為726,375)	2%	2	-	"	-	-	-	788,254	1,576,508

註1：編號欄之填寫方法如下：

- 發行人填0
- 被投資公司按公司別由阿拉伯數字1開始依序編號。

註2：資金貸與性質之填寫方法如下：

- 有業務往來者請填1。
- 有短期融通資金之必要者請填2。

註3：限額計算方式：

- 一、本公司總貸與金額以不超過本公司淨值的百分之四十為限。
- 二、與本公司有業務往來之公司或行號，個別貸與金額以不超過雙方間業務往來為限。所稱業務往來金額係指雙方間進貨或銷貨金額孰高者。
- 三、有短期融通資金必要之公司或行號，個別貸與金額最高不得超過貸放對象淨值之一倍，並應與本公司為該企業背書保證金額合併計算。

本公司直接及間接持有表決權股份百分之十之國外公司間，從事資金貸與，不受第一項第三款之限制，但個別貸與金額與總貸與金額皆以不超過母公司淨值百分之四十為上限。

廣達電腦股份有限公司財務報表附註(續)

3. 為他人背書保證：

單位：新台幣千元

編號	背書保證者 公司名稱	被背書保證對象		對單一企業 背書保證 限額	本期最高背 書保證餘額	期末背書 保證餘額	以財產擔保之 背書保證金額	累計背書保證金 額佔最近期財務 報表淨值之比率	背書保證 最高限額
		公司名稱	關係						
1	達威電子股份有限公司	QMJ株式會社	註2	-	67,160 (JPY200,000)	-	-	- %	-

註1：編號欄之說明如下：

(一)本公司輸入0。

(二)被投資公司按公司別由阿拉伯數字1開始依序編號。

註2：母公司與子公司持有普通股股權合價計算超過百分之五十之被投資公司。

註3：限額計算方式：

(一)本公司對外背書保證之總額不得超過當期淨值百分之四十，其中對單一企業之背書保證限額，除本公司直接持有普通股股權超過百分之九十之子公司不得超過當期淨值百分之二十外，其餘不得超過當期淨值百分之十。淨值以最近期經會計師查核簽證或核閱之財務報表所載為準。

(二)與本公司因業務往來關係而從事背書保證者，除上述限額規定外，其個別背書保證金額以不超過雙方間業務往來金額為限。所稱業務往來金額係指雙方間進貨或銷貨金額孰高者。

4. 期末持有有價證券情形：

單位：新台幣千元

持有之公司	有價證券 種類及名稱	與有價證券 發行人之關係	帳列 科目	期 末				備 註
				股 數(千股)	帳面金額	持股比率	市 價	
QCML	普通股	-	以成本衡量之金融資產-非流動	3,500	USD 2,869	6.58 %	USD -	
"	WK Global Investment III Ltd.	-	"	38	USD 38	5.00 %	USD -	
"	CDIB Bio Science Venture Management (BVI), Inc.	-	"	-	-	-	-	
廣明光電(股)公司	受益憑證-債券基金	備供出售金融資產-流動	"	14,166	203,475	-	203,475	
"	日盛貨幣市場基金	-	"	5,339	78,562	-	78,562	
"	元大萬泰貨幣市場基金	-	"	19,254	234,035	-	234,035	
"	兆豐國際寶鑽債券基金	-	"	20,964	328,341	-	328,341	
"	群益安穩貨幣市場基金	-	"	18,378	214,523	-	214,523	
"	元大寶來得寶貨幣市場基金	-	"	33,340	333,835	-	333,835	
"	富蘭克林華英貨幣市場基金	-	"	-	-	4.50 %	-	累計減損74,459
"	Asia Pacific Genesis Venture Capital Fund, L.P.	採成本法評價之被投資公司	"	-	-	100.00 %	4,345,329	差異係未實現銷貨毛利
"	QSI(CAYMAN)	"	採權益法之長期股權投資	50,000	436,758	29.80 %	31,606	
"	明日新投資(股)公司	"	"	4,291	31,606	100.00 %	145,885	
"	恩德數位(股)公司	"	"	-	USD 3,206	100.00 %	236	
QSI(CAYMAN)	QSL (BVI)	"	"	-	USD 236	100.00 %	-	
"	E-Forward	"	"	-	-	-	-	
"	QSH	"	"	-	-	-	-	
明日新投資(股)公司	研晶光電(股)公司	"	"	520	-	4.07 %	-	
"	賢毅科技(股)公司	"	"	1,000	7,425	2.98 %	7,425	
"	台睿科技(股)公司	"	"	13,040	23,323	26.44 %	23,323	
"	受益憑證-基金	-	備供出售金融資產-流動	17,059	207,352	-	207,352	
"	兆豐國際寶鑽債券基金	-	"	12,296	161,435	-	161,435	
"	台新1699貨幣市場基金	-	"	-	-	-	-	
"	普通股	-	"	151	15,497	0.18 %	16,882	
"	致新科技(股)公司	"	"	700	12,353	0.34 %	22,260	
"	新唐科技(股)公司	"	"	-	-	-	-	
"	受益憑證-基金	-	備供出售金融資產-非流動	874	-	1.75 %	-	
"	光震科技(股)公司	-	"	-	-	-	-	

廣達電腦股份有限公司財務報表附註(續)

持有之公司	有價證券 種類及名稱	與有價證券 發行人之關係	帳列 科目	期 末				備 註
				股 數(千股)	帳面金額	持股比率	市 價	
QSL(BVI)	QHH	採權益法評價之被投資公司	採權益法之長期 股權投資	-	USD 79,594	100.00 %	USD 79,594	
"	達明電子(香港)有限 公司	"	"	-	USD 66,292	100.00 %	USD 66,292	
QHH	QSS	"	"	-	USD 79,257	100.00 %	USD 79,257	
達明電子(香港)有限 公司	QSC	"	"	-	USD 9,759	100.00 %	USD 9,759	
"	達明電子(常熟)有限 公司	"	"	-	USD 56,533	100.00 %	USD 56,533	
E-Forward	QSA	"	"	-	USD 3,263	100.00 %	USD 3,263	
QSH	QSU (America)	"	"	-	USD 236	100.00 %	USD 236	
達威電子(股)公司	受益憑證—基金 新光吉星債券基金	-	備供出售金融資 產—流動	30,241	455,385	-	455,385	
"	普通股 QMJ, INC	採權益法評價之被投資公司	採權益法之長期 股權投資	-	9,566	100.00 %	9,566	
廣達創業投資(股)公司	研晶光電(股)公司	"	"	990	-	8.42 %	-	
"	龍承精密(股)公司	-	"	10,069	128,432	9.00 %	128,432	
"	聯發科技(股)公司	-	備供出售金融資 產—流動	99	31,990	0.01 %	31,990	
"	穎台科技(股)公司	-	"	22	907	0.01 %	907	
"	新唐科技(股)公司	-	"	3,642	115,816	1.75 %	115,816	
"	晨星半導體(股)公司	-	"	22	4,805	- %	4,805	
"	致新科技(股)公司	-	"	401	44,688	0.47 %	44,688	
"	Learabank Corp.(原 旭聯科技(股)公司)	-	以成本衡量之金 融資產—非流動	113	-	1.25 %	-	
"	坤基創業投資(股)公 司	-	"	13,333	34,119	13.33 %	-	
"	力士科技(股)公司	-	"	2,000	50,000	10.00 %	-	
"	Gem Services, Ind.	-	"	355	-	0.85 %	-	
"	鈺邦科技(股)公司	-	"	515	4,150	0.81 %	-	
"	光宸科技(股)公司	-	"	3,000	-	6.01 %	-	
"	羅洋科技(股)公司	-	"	3,015	28,375	5.17 %	-	
"	實益光電(股)公司	-	"	4,587	47,634	6.12 %	-	
"	鴻發積體電路(股)公 司	-	"	96	-	1.12 %	-	
"	新盛力(股)公司	-	"	788	9,293	1.14 %	-	
"	Taewool, Inc.	-	"	95	-	1.18 %	-	
"	Aprima Medical Software Inc. (原Imedica Corporation)	-	"	13	-	3.60 %	-	
"	Tomato Lis Inc.	-	"	7	-	0.19 %	-	
"	宜鼎國際(股)公司	-	"	294	10,000	0.62 %	10,000	
"	Celecom Microwave Technology	-	"	159	-	- %	-	
"	Cygnion Corporation	-	"	500	-	- %	-	
"	Global Strategic Investment INC.	-	"	1,000	29,941	- %	-	
"	綠晶能源(股)公司	-	"	1,500	25,500	7.50 %	-	
達威投資(股)公司	廣明光電(股)公司	採權益法評價之被投資公司	採權益法之長期 股權投資	1,212	22,048	0.44 %	22,048	
"	研晶光電(股)公司	"	"	480	-	4.08 %	-	
"	鼎天國際(股)公司	"	"	409	6,063	0.81 %	6,063	
"	龍承精密(股)公司	"	"	10,069	128,432	9.00 %	128,432	
"	達威電子(股)公司	"	"	5,775	134,978	24.81 %	134,978	
"	受益憑證—基金 第一金全家福	-	備供出售金融資 產—流動	566	98,085	-	98,085	
"	復華債券基金	-	"	10,755	151,141	-	151,141	
"	新光吉星	-	"	1,987	29,917	-	29,917	
"	聯邦債券基金	-	"	9,705	124,498	-	124,498	
"	普通股 聯發科技(股)公司	-	"	142	45,852	0.01 %	45,852	
"	新唐科技(股)公司	-	"	4,080	129,744	1.97 %	129,744	

廣達電腦股份有限公司財務報表附註(續)

持有之公司	有價證券 種類及名稱	與有價證券 發行人之關係	帳列 科目	期末				備註
				股數(千股)	帳面金額	持股比例	市價	
達啟投資(股)公司	元宸科技(股)公司	-	以成本衡量之金融資產-非流動	1,995	-	4.00%	-	
"	實盈光電(股)公司	-	"	2,294	23,817	3.06%	-	
"	新盛力(股)公司	-	"	788	9,293	1.14%	-	
	受益憑證-基金							
鼎天國際(股)公司	兆豐國際寶鑽貨幣市場基金	-	公平價值變動列入損益之金融資產-流動	16,455	200,011	-	200,011	
"	新光吉星貨幣市場基金	-	"	5,313	80,002	-	80,002	
"	統一強棒貨幣市場基金	-	"	6,161	100,002	-	100,002	
	普通股							
"	廣達電腦(股)公司	鼎天國際(股)公司之母公司	備供出售金融資產-非流動	8,109	553,837	-	553,837	
"	Royaltek International Enterprises Ltd.	鼎天國際(股)公司100%投資之子公司	採權益法之長期股權投資	-	7,118	100.00%	7,118	註1
Royaltek International Enterprises Ltd.	鼎天貿易(常熟)有限公司	採權益法評價之被投資公司	採權益法之長期股權投資	-	USD 244	100.00%	USD 244	
	受益憑證-基金							
雲廣科技(股)公司	新光吉星貨幣市場基金	-	備供出售金融資產-流動	474	7,140	-	7,140	
雲達科技(股)公司	"	-	"	522	7,857	-	7,857	
龍承精密(股)公司	國泰台灣貨幣市場基金	-	"	8,339	101,128	-	101,128	
"	聯邦貨幣市場基金	-	"	3,442	44,151	-	44,151	
	普通股							
"	DTG(BVI) Limited	採權益法評價之被投資公司	採權益法之長期股權投資	30,000	USD 1,055,355	100.00%	USD 1,055,355	
DTG(BVI) Limited	騰龍國際有限公司	"	"	25,200	USD 16,742	100.00%	USD 16,742	
騰龍國際有限公司	騰龍金屬製品(常熟)有限公司	"	"	25,000	USD 16,708	100.00%	USD 16,708	
達見科技(股)公司	Face Vision Technology USA LLC	"	"	687	USD (1,062)	100.00%	USD (1,062)	
"	Face Vision (Hong Kong) Technology, Ltd.	"	"	827	USD 223	100.00%	USD 223	
"	達見(常熟)貿易有限公司	"	"	-	USD 178	100.00%	USD 178	
	受益憑證-基金							
達見科技(股)公司	台新真吉利基金	-	備供出售金融資產-流動	56	601	-	601	

註1：本公司採權益法之長期股權投資屬投資於非上市櫃公司股票，依財務報表之股權淨值列示。

5. 累積買進或賣出同一有價證券之金額達新台幣一億元或實收資本額百分之二十以上

：

單位：新台幣千元/千單位/千股

買、賣 之公司	有價證券 種類及名稱	帳列 科目	交易對象	國庫	期初		買入		賣出				期末		
					股數	金額	股數	金額	股數	售價	帳面成本	處分損益	評價損益	股數	金額
廣明光電(股)公司	元大策略貨幣市場基金	備供出售金融資產-流動	-	-	-	-	24,340	356,620	19,001	278,369	278,200	169	142	5,339	78,562
"	聯邦貨幣市場基金	"	-	-	7,068	90,000	19,292	246,327	26,360	336,449	336,327	122	-	-	-
"	台新1699貨幣市場基金	"	-	-	-	-	237,044	3,097,373	237,044	3,100,833	3,097,373	3,460	-	-	-
"	未來資產所羅門貨幣市場基金	"	-	-	-	-	44,679	546,575	44,679	546,811	546,575	236	-	-	-
"	貝萊德新台幣基金	"	-	-	-	-	14,281	179,895	14,281	180,000	179,895	105	-	-	-
"	兆豐國際寶鑽債券基金	"	-	-	15,269	184,112	122,488	1,482,919	118,503	1,434,964	1,433,039	1,925	43	19,254	234,035
"	富邦吉祥基金	"	-	-	-	-	13,386	203,243	13,386	203,304	203,243	61	-	-	-
"	匯達貨幣市場基金	"	-	-	19,284	280,985	79,076	1,155,428	98,360	1,437,409	1,436,413	996	-	-	-
"	日盛貨幣市場基金	"	-	-	-	-	25,137	360,318	10,971	157,006	156,897	109	54	14,166	203,475
"	群益安穩債券基金	"	-	-	-	-	22,625	353,853	1,661	26,000	25,964	36	453	20,964	328,341
"	台新大眾貨幣市場基金	"	-	-	-	-	19,166	264,141	19,166	264,288	264,141	147	-	-	-
"	富蘭克林華美貨幣市場基金	"	-	-	-	-	33,340	333,827	-	-	-	-	8	33,340	333,835
"	元大寶來得貨幣市場基金	"	-	-	-	-	25,690	299,685	7,313	85,361	85,296	65	134	18,378	214,523
鼎天國際(股)公司	第一金全家福貨幣市場基金	公平價值變動列入損益之金融資產-流動	-	-	668	115,007	-	-	668	115,047	115,000	47	-	-	-
"	第一金台灣貨幣市場基金	"	-	-	-	-	28,379	419,000	28,379	419,536	419,000	536	-	-	-
"	新光台灣吉利貨幣市場基金	"	-	-	-	-	11,495	200,000	11,495	200,229	200,000	229	-	-	-
"	安泰ING貨幣市場基金	"	-	-	-	-	6,205	98,000	6,205	98,061	98,000	61	-	-	-
"	統一強棒貨幣市場基金	"	-	-	-	-	20,576	333,500	14,415	233,789	233,500	289	-	6,161	100,002
"	新光吉星貨幣市場基金	"	-	-	-	-	25,715	386,500	20,402	306,851	306,500	351	-	5,313	80,002
"	兆豐國際貨幣市場基金	"	-	-	16,578	200,017	16,455	200,000	16,578	201,494	200,000	1,494	-	16,455	200,011

註：有價證券帳列採用權益法之投資者，依規定須填寫該二欄，餘得免填。

廣達電腦股份有限公司財務報表附註(續)

- 6.取得不動產之金額達新台幣一億元或實收資本額百分之二十以上者：無。
 7.處分不動產之金額達新台幣一億元或實收資本額百分之二十以上者：無。
 8.與關係人進、銷貨之金額達新台幣一億元或實收資本額百分之二十以上者：

單位：千元

進(銷)貨 之公司	交易對象	關係	交易情形				交易條件與一般交易不同之情形及原因		應收(付)票據、帳款		備註
			進(銷)貨	金額	佔總進(銷)貨之比率	授信期間	單價	授信期間	餘額	佔總應收(付)票據、帳款之比率	
廣明光電(股)公司	QSA	聯屬公司	進貨	TWD 10,027,424	91.94 %	月結60天	-	-	TWD(5,669,243)	(92.08)%	
"	QSS	"	"	TWD 159,475	1.46 %	"	-	-	TWD (159,475)	(2.59)%	
鼎天國際(股)公司	達人電腦(上海)有限公司	"	"	TWD 823,050	68.41 %	"	-	-	TWD (132,444)	(76.30)%	
QCH	廣達電腦(股)公司	本公司之最終母公司	"	USD 5,649,296	93.45 %	月結45-120天	-	-	USD (1,276,209)	(100.00)%	
"	QMI	聯屬公司	"	USD 32,127	0.53 %	"	-	-	USD (2,113)	(0.17)%	
QMI	QCH	"	銷貨	USD 32,127	98.62 %	"	-	-	USD 2,113	93.17 %	
Thinktech	廣達電腦(股)公司	本公司之最終母公司	進貨	USD 226,688	31.62 %	"	-	-	USD (137,312)	(85.50)%	
QCTU	"	"	"	USD 19,126	100.00 %	"	-	-	USD (21,305)	(100.00)%	
QSI-USA	"	"	"	USD 8,540	76.43 %	"	-	-	USD (5,967)	(58.36)%	
QSN	"	"	"	USD 17,999	40.20 %	"	-	-	USD (10,897)	(51.95)%	
"	QCN	聯屬公司	"	USD 21,256	47.47 %	"	-	-	USD (41,358)	(100.00)%	
QCN	QSN	"	銷貨	USD 21,256	100.00 %	"	-	-	USD 41,358	99.94 %	
DIG	廣達電腦(股)公司	本公司之最終母公司	進貨	USD 29,180	- %	"	-	-	USD (9,083)	- %	
DTG	達功(上海)電腦有限公司	聯屬公司	銷貨	USD 46,672	- %	"	-	-	USD 4,117	- %	
"	龍承精密(股)公司	最終母公司與本公司相同	進貨	USD 15,635	- %	"	-	-	USD (5,751)	- %	
"	"	"	銷貨	USD 7,591	- %	"	-	-	USD 7,591	- %	
達威電子(股)公司	廣達電腦(股)公司	本公司之最終母公司	進貨	TWD 449,491	15.66 %	"	-	-	TWD (88,872)	(8.35)%	
龍承精密(股)公司	DTG	聯屬公司	銷貨	TWD 462,391	53.00 %	"	-	-	TWD 167,104	38.00 %	
"	"	"	進貨	TWD 220,706	44.00 %	"	-	-	TWD (220,559)	(79.00)%	
達群(上海)電腦有限公司	"	"	"	USD 12,557	71.29 %	"	-	-	USD -	- %	
達人(上海)電腦有限公司	"	"	銷貨	USD 448,829	84.28 %	月結45-90天	-	-	USD 17,427	25.13 %	
"	鼎天國際(股)公司	最終母公司與本公司相同	"	USD 26,247	4.93 %	月結60天	-	-	USD 4,578	6.60 %	
"	達豐(上海)電腦有限公司	聯屬公司	進貨	USD 4,284	0.82 %	"	-	-	USD (18)	(0.02)%	
"	達功(上海)電腦有限公司	"	銷貨	USD 4,610	0.87 %	"	-	-	USD 66	0.10 %	
達利(上海)電腦有限公司	"	"	"	USD 19,982	28.61 %	"	-	-	USD 4,192	38.79 %	
"	"	"	進貨	USD 38,602	63.08 %	"	-	-	USD (5,043)	(76.95)%	
達功(上海)電腦有限公司	廣達電腦(股)公司	本公司之最終母公司	銷貨	USD 18,457,796	98.49 %	月結45-90天	-	-	USD 921,406	95.00 %	
"	達利(上海)電腦有限公司	聯屬公司	"	USD 38,602	0.21 %	"	-	-	USD 5,043	0.52 %	
"	"	"	進貨	USD 19,982	0.01 %	"	-	-	USD (4,192)	(0.14)%	
"	達豐(上海)電腦有限公司	"	銷貨	USD 12,035	0.06 %	"	-	-	USD 2,051	0.21 %	
"	"	"	進貨	USD 5,658	0.03 %	"	-	-	USD (719)	(0.02)%	

廣達電腦股份有限公司財務報表附註(續)

進(銷)貨之公司	交易對象	關係	交易情形				交易條件與一般交易不同之情形及原因		應收(付)票據、帳款		備註
			進(銷)貨	金額	佔總進(銷)貨之比率	授信期間	單價	授信期間	餘額	佔總應收(付)票據、帳款之比率	
達功(上海)電腦有限公司	達豐(重慶)電腦有限公司	聯屬公司	銷貨	USD 13,747	0.07 %	月結45-90天	-	-	USD 2,597	0.27 %	
"	達人(上海)電腦有限公司	"	進貨	USD 4,610	0.02 %	"	-	-	USD (66)	- %	
"	DTG	"	"	USD 46,672	0.25 %	"	-	-	USD (4,117)	(0.14)%	
"	進達(上海)精密模具有限公司	"	"	USD 13,667	0.07 %	月結45天	-	-	USD (5,372)	(0.18)%	
"	常熟展運電子有限公司	"	"	USD 31,453	0.17 %	"	-	-	USD (11,521)	(0.39)%	
"	展運(上海)電子有限公司	"	"	USD 292,812	1.56 %	月結45-90天	-	-	USD (39,019)	(1.33)%	
達富電腦(常熟)有限公司	廣達電腦(股)公司	本公司之最終母公司	銷貨	USD 1,034,557	100.00 %	"	-	-	USD 137,393	99.14 %	
達豐(上海)電腦有限公司	"	"	"	USD 1,868,970	98.73 %	"	-	-	USD -	- %	
"	進達(上海)精密模具有限公司	聯屬公司	進貨	USD 5,987	0.32 %	"	-	-	USD (438)	(0.05)%	
"	展運(上海)電子有限公司	"	"	USD 10,010	0.54 %	"	-	-	USD (2,076)	(0.26)%	
"	達人(上海)電腦有限公司	"	銷貨	USD 4,284	0.23 %	"	-	-	USD 18	0.01 %	
"	達豐(重慶)電腦有限公司	"	"	USD 4,532	0.24 %	"	-	-	USD 172	0.10 %	
達豐(上海)電腦有限公司	達功(上海)電腦有限公司	"	"	USD 5,658	0.30 %	"	-	-	USD 719	0.41 %	
"	"	"	進貨	USD 12,035	0.64 %	"	-	-	USD (2,051)	(0.25)%	
達豐(重慶)電腦有限公司	廣達電腦(股)公司	本公司之最終母公司	銷貨	USD 1,570,408	100.00 %	月結45天	-	-	USD 59,388	74.90 %	
"	展運(重慶)電子有限公司	聯屬公司	進貨	USD 47,132	3.07 %	"	-	-	USD (17,493)	(4.49)%	
"	展運(上海)電子有限公司	"	"	USD 100,046	6.51 %	"	-	-	USD (14,466)	(3.72)%	
"	達豐(上海)電腦有限公司	"	"	USD 4,532	0.30 %	"	-	-	USD (172)	(0.04)%	
"	達功(上海)電腦有限公司	"	"	USD 13,747	0.90 %	"	-	-	USD (2,597)	(0.67)%	
進達(上海)精密模具有限公司	達豐(上海)電腦有限公司	"	銷貨	USD 5,987	22.43 %	月結45-90天	-	-	USD 438	3.96 %	
"	達功(上海)電腦有限公司	"	"	USD 13,667	51.21 %	"	-	-	USD 5,372	48.56 %	
展運(上海)電子有限公司	"	"	"	USD 292,812	65.76 %	"	-	-	USD 39,019	46.97 %	
"	達豐(上海)電腦有限公司	"	"	USD 10,010	2.25 %	"	-	-	USD 2,076	2.50 %	
"	達豐(重慶)電腦有限公司	"	"	USD 100,046	22.47 %	"	-	-	USD 14,466	17.41 %	
常熟展運電子有限公司	達功(上海)電腦有限公司	"	"	USD 31,453	55.95 %	"	-	-	USD 11,521	53.67 %	
展運(重慶)電子有限公司	達豐(重慶)電腦有限公司	"	"	USD 47,132	100.00 %	月結45天	-	-	USD 17,493	98.49 %	

註：上列進貨價格無其他交易對象可資比較，其約定之付款條件按一般進貨條件辦理。

廣達電腦股份有限公司財務報表附註(續)

9.應收關係人款項達新台幣一億元或實收資本額百分之二十以上者：

單位：千元

帳列應收款項之公司	交易對象	關係	應收關係人款項餘額	週轉率	逾期應收關係人款項		應收關係人款項期後收回金額	提列備抵呆帳金額
					金額	處理方式		
廣明光電(股)公司	達明電子(常熟)有限公司	聯屬公司	其他應收款 7,124,763	註	-	-	113,421	-
"	QSS	"	其他應收款 1,029,576	"	-	-	146,273	-
QSA	廣明光電(股)公司	間接持股達百分之五十以上之投資公司	USD 193,772	14.12 次	-	-	-	-
QSS	QSA	聯屬公司	USD 58,927	15.84 次	-	-	-	-
達明電子(常熟)有限公司	QSS	"	USD 5,919	- 次	-	-	-	-
"	QSA	"	USD 126,071	10.79 次	-	-	-	-
QMI	QCH	"	USD 2,113	12.65 次	-	-	-	-
QCN	QSN	"	USD 41,358	0.86 次	-	-	-	-
DTG	達功(上海)電腦有限公司	"	USD 4,117	22.67 次	-	-	-	-
"	龍承精密(股)公司	"	TWD 220,559	- 次	-	-	-	-
達人(上海)電腦有限公司	廣達電腦(股)公司	本公司之最終母公司	USD 17,427	17.58 次	-	-	-	-
"	鼎天國際(股)公司	最終母公司與本公司相同	USD 4,578	3.45 次	-	-	-	-
達功(上海)電腦有限公司	廣達電腦(股)公司	本公司之最終母公司	USD 921,406	13.08 次	-	-	-	-
"	達利(上海)電腦有限公司	聯屬公司	USD 5,043	5.31 次	-	-	-	-
達利(上海)電腦有限公司	達功(上海)電腦有限公司	"	USD 4,192	7.70 次	-	-	-	-
達富(常熟)電腦有限公司	廣達電腦(股)公司	本公司之最終母公司	USD 137,393	7.67 次	-	-	-	-
達豐(重慶)電腦有限公司	"	"	USD 59,388	13.80 次	-	-	-	-
展運(上海)電子有限公司	達功(上海)電腦有限公司	聯屬公司	USD 39,019	5.14 次	-	-	-	-
"	達豐(重慶)電腦有限公司	"	USD 14,466	4.66 次	-	-	-	-
展運(重慶)電子有限公司	"	"	USD 17,493	5.39 次	-	-	-	-
常熟展運電子有限公司	達功(上海)電腦有限公司	"	USD 11,521	4.76 次	-	-	-	-

註：其他應收款係屬代購料性質及資金貸與。

10.從事衍生性商品交易：

單位：千元

交易公司	衍生性商品種類	持有目的	合約金額	帳面價值	公平價值
廣明光電(股)公司	遠期外匯	預售美金	USD 46,000	(1,072)	(1,072)
"	"	預購美金	USD 110,000	(27,093)	(27,093)

廣達電腦股份有限公司財務報表附註(續)

(三)大陸投資資訊：

1.轉投資大陸地區之事業相關資訊

單位：新台幣千元

大陸被投資 公司名稱	主要營業 項目	實收資本額	投資 方式 (註1)	本期期初自 台灣匯出累 積投資金額	本期匯出或 收回投資金額		本期期末自 台灣匯出累 積投資金額	本公司直接 或間接投資 之持股比例	本期認列 投資損益	期末投資 帳面價值	截至本期止 已匯回台灣 之投資收益
					匯 出	收 回					
達豐(上海)電 腦有限公司	電腦加工、製造 及買賣	USD 120,050 (TWD3,488,053)	(二)	USD 61,309 (TWD1,781,333) 其中USD1,641 係以機器作價	-	-	USD 61,309 (TWD1,781,333) 其中USD1,641 係以機器作價	100%	USD 13,758 (TWD399,739) (二)1	USD 334,335 (TWD9,714,103)	USD 70,766 (TWD2,056,106)
達功(上海)電 腦有限公司	"	USD 128,100 (TWD3,721,946)	(二)	USD 116,745 (TWD3,392,026)	-	-	USD 116,745 (TWD3,392,026)	100%	USD (3,820) (TWD(110,990)) (二)1	USD 392,714 (TWD11,410,305)	USD 120,143 (TWD3,490,755)
達群(上海)電 腦有限公司	"	USD 8,540 (TWD248,130)	(二)	USD 7,470 (TWD217,041)	-	-	USD 7,470 (TWD217,041)	100%	USD 365 (TWD10,605) (二)1	USD 32,906 (TWD956,084)	USD 29 (TWD843)
達利(上海)電 腦有限公司	"	USD 8,003 (TWD232,527)	(二)	USD 7,900 (TWD229,535)	-	-	USD 7,900 (TWD229,535)	100%	USD 5,854 (TWD170,088) (二)1	USD 30,813 (TWD895,272)	USD 410 (TWD11,913)
達人(上海)電 腦有限公司	筆記型電腦生產 及銷售	USD 9,903 (TWD287,732)	(二)	USD 9,800 (TWD284,739)	-	-	USD 9,800 (TWD284,739)	100%	USD 2,840 (TWD82,516) (二)1	USD 20,452 (TWD594,233)	USD 1,434 (TWD41,665)
達偉(上海)物 流倉儲有限公 司	筆記型電腦生產 及提供倉儲服務	USD 9,500 (TWD276,023)	(二)	USD 9,500 (TWD276,023)	-	-	USD 9,500 (TWD276,023)	100%	USD 1,852 (TWD53,810) (二)1	USD 14,378 (TWD417,753)	-
達豐(重慶)電 腦有限公司	電腦加工、製造 及買賣	USD 30,000 (TWD871,650)	(二)	USD 4,500 (TWD130,748)	USD 25,500 (TWD740,903)	-	USD 30,000 (TWD871,650)	100%	USD (7,619) (TWD(221,370)) (二)1	USD 7,475 (TWD217,186)	-
達偉(重慶)物 流倉儲有限公 司	筆記型電腦生產 及提供倉儲服務	USD 5,000 (TWD145,275)	(二)	USD 750 (TWD21,791)	4,250 (TWD123,484)	-	USD 5,000 (TWD145,275)	100%	USD 346 (TWD10,053) (二)3	USD 4,984 (TWD144,810)	-
達富電腦(常熟) 有限公司	筆記型電腦生產 及非金屬製品模 具設計、製造	USD 85,980 (TWD2,498,149)	(二)	USD 79,980 (TWD2,323,819)	USD 6,000 (TWD174,330)	-	USD 85,980 (TWD2,498,149)	100%	USD (3,733) (TWD(108,462)) (二)1	USD 39,658 (TWD1,152,263)	-
研精舍(上海) 精密機械加工 有限公司	生產加工精密機 械及其配件、金 屬模具	USD 18,000 (TWD522,990)	(二)	USD 7,890 (TWD229,244)	-	-	USD 7,890 (TWD229,244)	100%	USD (6,032) (TWD(175,260)) (二)1	USD 9,726 (TWD282,589)	-
雲達(上海)科 技有限公司	伺服器、計算機 等網路設備及計 算機軟體之研發 、設計、銷售並 提供售後服務及 技術諮詢	USD 1,000 (TWD29,055)	(二)	USD 1,000 (TWD29,055)	-	-	USD 1,000 (TWD29,055)	100%	USD (283) (TWD(8,223)) (二)3	USD 603 (TWD17,520)	-
雲達(北京)科 技有限公司	伺服器、計算機 等網路設備及計 算機軟體之研發 、設計、銷售並 提供售後服務及 技術諮詢	USD 1,000 (TWD29,055)	(二)	USD 1,000 (TWD29,055)	-	-	USD 1,000 (TWD29,055)	100%	USD (1,127) (TWD(32,745)) (二)3	USD (580) (TWD(16,852))	-
進達(上海)精 密模具有限公 司	非金屬製品模具 生產及買賣	USD 13,800 (TWD400,959)	(二)	USD 16,378 (TWD475,863)	-	-	USD 16,378 (TWD475,863)	100%	USD (1,015) (TWD(29,491)) (二)1	USD 24,382 (TWD708,419)	USD 3,864 (TWD112,269)
展運(上海)電 子有限公司	電腦及週邊產品 零配件製造	USD 59,000 (TWD1,714,245)	(二)	USD 64,670 (TWD1,878,987)	-	-	USD 64,670 (TWD1,878,987)	100%	USD (33,289) (TWD(967,212)) (二)1	USD 76,569 (TWD2,224,712)	USD 333 (TWD9,675)
常熟展運電子 有限公司	電腦及週邊產品 零配件製造	USD 18,000 (TWD522,990)	(二)	USD 15,000 (TWD435,825)	USD 3,000 (TWD87,165)	-	USD 18,000 (TWD522,990)	100%	USD (10,113) (TWD(293,833)) (二)1	USD (7,175) (TWD(208,470))	-
展運(重慶)電 子有限公司	電腦及週邊產品 零配件製造	USD 7,250 (TWD210,649)	(二)	USD 2,250 (TWD65,374)	USD 5,000 (TWD145,275)	-	USD 7,250 (TWD210,649)	100%	USD (9,854) (TWD(286,308)) (二)1	USD (3,047) (TWD(88,531))	-
賢富金屬製品 (上海)有限公 司	電腦及週邊產品 零配件製造	USD 7,200 (TWD209,196)	(二)	USD 1,368 (TWD39,747)	-	-	USD 1,368 (TWD39,747)	19%	USD 2,595 (TWD(75,398)) (二)1	USD 14,284 (TWD415,022)	USD 2,642 (TWD76,763)

廣達電腦股份有限公司財務報表附註(續)

大陸被投資 公司名稱	主要營業 項目	實收資本額	投資 方式 (註1)	本期期初自 台灣匯出累 積投資金額	本期匯出或 收回投資金額		本期期末自 台灣匯出累 積投資金額	本公司直接 或間接投資 之持股比例	本期認列 投資損益	期末投資 帳面價值	截至本期止 已匯回台灣 之投資收益
					匯出	收回					
斯丹達(上海) 能源有限公司	各類電池組裝及 銷售	USD 6,000 (TWD174,330)	(二)	USD 14,430 (TWD419,264)	-	-	USD 14,430 (TWD419,264)	69%	USD 468 (TWD13,598) (二)1	USD 12,967 (TWD376,756)	USD 7,034 (TWD204,373)

2.轉投資大陸地區限額

公司名稱	本期期末累計自台灣匯出 赴大陸地區投資金額	經濟部投審會核准 投資金額	依經濟部投審會規定 赴大陸地區投資限額(註3)
本公司	USD 467,688 (TWD13,588,675)	USD 485,788 (TWD14,114,570)	-

註一、投資方式區分為下列四種，標示種類別即可：

- (一)經由第三地區匯款投資大陸公司
- (二)透過第三地區投資設立公司再投資大陸公司
- (三)透過轉投資第三地區現有公司再投資大陸公司
- (四)其他方式 EX：委託投資

註二、本期認列投資損益欄中：

- (一)若屬籌備中，尚無投資損益者，應予註明
- (二)投資損益認列基礎分為下列三種，應予註明
 - 1.經與中華民國會計師事務所所有合作關係之國際性會計師事務所查核簽證之財務報表
 - 2.經台灣母公司簽證會計師查核簽證之財務報表
 - 3.其他。

註三、依97.8.29修正「在大陸地區從事投資或技術合作審查原則」規定，本公司係符合，經濟部工業局核發符合營運總部營運範圍證明文件之企業，故對大陸投資累計金額不受限制。

註四、實收資本額與累積投資金額差異係機器設備作價與成本之價差。

註五、本表相關數字以新台幣列示。

3.與大陸被投資公司直接或間接經由第三地區所發生之重大交易事項，暨其價格、付款條件、未實現損益：

本公司於民國一〇一年度直接對大陸被投資公司之進貨情形如下：

大陸被 投資公司	金額	佔本公司 進貨淨額 百分比	交易條件		未實現 毛利	應付帳款	
			價格	付款條件		餘額	百分比
達豐(上海)電腦 有限公司	\$ 55,262,250	5.98 %	雙方議價	45-90天	10,223	-	-
達功(上海)電腦 有限公司	547,687,961	59.22 %	"	"	162,354	26,771,438	26.82 %
達富電腦(常熟) 有限公司	30,561,402	3.30 %	"	"	31,782	3,991,960	4.00 %
達人(上海)電腦 有限公司	13,302,479	1.44 %	"	"	-	506,342	0.51 %
達利(上海)電腦 有限公司	27,097	-	"	"	-	870	-
達群(上海)電腦 有限公司	4,926	-	"	"	-	524	-
達豐(重慶)電 腦有限公司	46,514,983	5.03 %	"	"	(3)	1,725,527	1.73 %
達明電子(常熟) 有限公司	21,987	-	"	"	-	-	-
	<u>\$ 693,383,085</u>	<u>74.97 %</u>				<u>32,996,661</u>	<u>33.06 %</u>

十二、部門別財務資訊：

本公司已編製民國一〇一年度合併財務報表，依財務會計準則公報第四十一號「營運部門資訊之揭露」規定揭露部門資訊，依該公報規定個別財務報表選擇不揭露部門資訊。

附件二 最近年度母子公司合併財務報告

1. 聲明書

聲 明 書

本公司民國一〇一年度（自一月一日至十二月三十一日止）依「關係企業合併營業報告書關係企業合併財務報表及關係報告書編製準則」應納入編製關係企業合併財務報表之公司與依財務會計準則公報第七號應納入編製母子公司合併財務報表之公司均相同，且關係企業合併財務報表所應揭露相關資訊於前揭母子公司合併財務報表中均已揭露，爰不再另行編製關係企業合併財務報表。

特此聲明

公司名稱：廣達電腦股份有限公司

董 事 長：林百里



日 期：民國一〇二年三月二十九日

2. 母子公司合併財務報告

會計師查核報告

廣達電腦股份有限公司董事會 公鑒：

廣達電腦股份有限公司及其子公司民國一〇一年及一〇〇年十二月三十一日之合併資產負債表，暨截至各該日止之民國一〇一年及一〇〇年度之合併損益表、合併股東權益變動表及合併現金流量表，業經本會計師查核竣事。上開合併財務報表之編製係管理階層之責任，本會計師之責任則為根據查核結果對上開財務報表表示意見。

本會計師係依照會計師查核簽證財務報表規則及一般公認審計準則規劃並執行查核工作，以合理確信合併財務報表有無重大不實表達。此項查核工作包括以抽查方式獲取合併財務報表所列金額及所揭露事項之查核證據、評估管理階層編製合併財務報表所採用之會計原則及所作之重大會計估計，暨評估財務報表整體之表達。本會計師相信此項查核工作可對所表示之意見提供合理之依據。

依本會計師之意見，第一段所述合併財務報表在所有重大方面係依照證券發行人財務報告編製準則及一般公認會計原則編製，足以允當表達廣達電腦股份有限公司及其子公司民國一〇一年及一〇〇年十二月三十一日之財務狀況，暨截至各該日止之民國一〇一年及一〇〇年度之合併經營成果與合併現金流量。

安侯建業聯合會計師事務所

會計師：林瑞弘



江東儀



證券主管機關：(88)台財證(六)第18311號
核准簽證文號
民國一〇二年三月二十九日

廣達電腦股份有限公司
廣達電腦子公司

民國一〇一一年十二月三十一日

單位：新台幣千元

		101.12.31		100.12.31	
		金額	%	金額	%
11XX	資產：				
1100	流動資產：				
1110	現金及約當現金(附註二及四(一))	188,109,780	33	263,884,423	40
1130	公平價值變動列入損益之金融資產—非流動	380,015	-	355,316	-
1320	備供出售金融資產—非流動(附註二及四(二))	10,838,563	2	19,807,504	3
1330	持有至到期日金融資產—非流動(附註二及四(二))	867,132	-	734,138	-
1120	應收票據淨額	1,451	-	20,964	-
1150	關聯人(附註五)	292,026	-	214,678	-
1140	非關聯人	193,327,510	34	187,391,933	28
1180	其他應收款淨額	706	-	802	-
1160	非關聯人(附註五)	2,009,436	-	2,069,338	-
1190	其他金融資產—非流動	6,434,102	1	13,404,752	2
1210	存貨(附註二及四(四))	96,168,039	17	113,906,740	17
1260	預付款項(附註五)	2,642,106	1	1,165,239	-
1286	遞延所得稅資產—非流動(附註二及四(十))	3,909,295	1	2,413,474	-
1298	其他流動資產—其他(附註五)	1,006,793	-	826,112	-
		505,987,554	89	606,195,413	90
14XX	基金及長期投資：				
1430	公平價值變動列入損益之金融資產—非流動(附註二及四(二))	86,401	-	-	-
1450	備供出售金融資產—非流動(附註二及四(二))	127,548	-	204,011	-
1480	以成本衡量之金融資產—非流動(附註二及四(二))	7,251,614	2	7,385,277	1
1421	採權益法之長期股權投資(附註二及四(五))	427,907	-	683,703	-
1440	其他金融資產—非流動(附註六)	459,845	-	297,081	-
		8,353,315	2	8,570,072	1
15XX	固定資產(附註二)：				
1501	土地	2,999,883	1	2,999,883	1
1521	房屋及建築	27,675,130	5	28,250,508	4
1531	機器設備	40,209,110	7	39,550,107	6
1537	模貝設備	665,072	-	583,793	-
1551	運輸設備	177,865	-	163,789	-
1561	辦公設備	1,858,949	-	1,726,343	-
1631	租賃改良	1,175,337	-	1,638,937	-
1681	其他設備	4,078,188	1	3,602,445	1
15X9	減：累積折舊	78,839,534	14	78,515,805	12
1671	未完工程	(28,493,657)	(5)	(25,487,715)	(5)
1672	預付設備款	214,926	-	169,466	-
		50,573,495	9	53,322,713	9
17XX	無形資產(附註二)：				
18XX	其他資產：				
1800	出租資產(附註二及四(六))	1,665,237	-	1,724,178	-
1810	關聯資產(附註二)	254,700	-	183,839	-
1860	遞延所得稅資產—非流動(附註二及四(十))	-	-	74,177	-
1888	其他資產—其他(附註二)	788,792	-	88,418	-
		1,043,492	-	1,096,346	-
		567,625,093	100	670,908,722	100
	資產總計				
21XX	負債及股東權益：				
2100	流動負債：				
2180	短期借款(附註四(七))	170,107,016	30	268,713,067	40
	公平價值變動列入損益之金融負債—非流動	28,165	-	-	-
2120	應付票據	16,380	-	21,515	-
2150	應付帳款	354,924	-	329,384	-
2140	非關聯人(附註五)	191,555,109	34	197,546,768	29
2160	應付所得稅(附註二及四(十))	6,682,477	1	8,726,279	1
2170	應付費用(附註五)	11,675,868	2	12,332,556	2
2210	其他應付款項(附註五)	5,024,608	1	3,671,891	1
2240	其他金融負債—非流動(附註五)	5,951,853	1	6,076,501	1
2272	一年或一營業週期內到期之長期借款(附註六)	12,205,453	2	-	-
2283	售後服務準備	8,220,151	2	11,238,049	2
2298	其他流動負債—其他(附註五)	4,530,316	1	5,481,598	1
24XX	長期負債：				
2420	長期借款(附註四(八))	416,352,320	74	514,137,608	77
2490	其他金融負債—非流動	18,631,519	3	32,679,957	5
		59,593	-	56,142	-
		18,691,112	3	32,736,099	5
	其他負債：				
2810	遞延退休金負債(附註二及四(五))	78	-	1,603	-
2861	遞延所得稅負債—非流動(附註二及四(十))	1,230,801	-	-	-
2888	其他負債—其他(附註二)	124,325	-	271,658	-
		1,355,204	-	273,261	-
	負債合計	436,398,656	77	547,146,968	82
3110	股東權益：				
	普通股股本—額定4,200,000千股，一〇一〇年發行3,848,747千股；一〇〇〇年發行3,841,059千股(附註四(十一))	38,487,474	7	38,410,594	6
3140	預收股本(附註二)	4,288	-	6,243	-
3210	資本公積—發行溢價	13,530,689	2	13,356,022	2
3220	資本公積—庫藏股票交易	195,871	-	183,953	-
3250	資本公積—受贈資產	44	-	44	-
3260	資本公積—長期投資	520,161	-	520,167	-
	保留盈餘：				
3310	法定盈餘公積(附註四(十二))	14,246,765	2	14,060,186	2
3320	特別盈餘公積(附註四(十三))	20,911,902	4	18,606,648	3
3350	未提撥保留盈餘(附註四(十五))	4,027,178	1	49,620,745	7
	股東權益其他項目：				
3420	累積換算調整數(附註二)	1,995,066	-	2,552,491	-
3430	未認列為退休金成本之淨損失(附註二)	-	-	(76)	-
3450	金融商品之未實現損益(附註二)	(6,465,322)	(1)	(6,579,593)	(1)
3480	庫藏股票(附註二及四(十六))	(333,094)	-	(333,094)	-
		(4,803,350)	(1)	(4,360,272)	(1)
3610	母公司股東權益小計	123,819,367	22	116,344,144	17
	少數股東權益	7,407,090	1	7,417,610	1
	重大承諾事項及或有事項(附註七)	131,226,457	23	123,761,754	18
	負債及股東權益總計	567,625,093	100	670,908,722	100

(請參閱後附合併財務報表附註)

經理人：

會計主管：

董事長：



廣達電腦股份有限公司及其子公司

民國一〇一年及一〇〇年一月一日至十二月三十一日

單位：新台幣千元

	101年度		100年度	
	金額	%	金額	%
營業收入：				
4110 銷貨收入	\$ 1,024,265,268	101	1,119,323,317	101
4170 減：銷貨退回	(4,036,996)	(1)	(5,583,319)	(1)
4190 銷貨折讓	(2,683,735)	-	(4,012,137)	-
營業收入淨額	1,017,544,537	100	1,109,727,861	100
5000 營業成本(附註四(四))	(978,338,311)	(96)	(1,067,204,135)	(96)
5910 營業毛利	39,206,226	4	42,523,726	4
5920 減：聯屬公司間未實現利益	(490)	-	(1,215)	-
5930 加：聯屬公司間已實現利益	1,215	-	302	-
	39,206,951	4	42,522,813	4
營業費用：				
6100 推銷費用	(6,603,639)	-	(10,380,695)	(1)
6200 管理及總務費用	(7,563,521)	(1)	(7,086,025)	(1)
6300 研究發展費用	(9,866,996)	(1)	(9,171,294)	(1)
	(24,034,156)	(2)	(26,638,014)	(3)
營業淨利	15,172,795	2	15,884,799	1
營業外收入及利益：				
7110 利息收入	14,920,843	1	7,336,340	1
7121 權益法認列之投資收益(附註二及四(五))	-	-	26,348	-
7122 股利收入	429,084	-	690,403	-
7140 處分投資利益	312,079	-	2,023,279	-
7160 兌換利益(附註二)	1,758,702	-	8,886,909	1
7310 金融資產評價利益(附註二及四(二))	56,116	-	62,299	-
7480 什項收入	7,359,879	1	4,151,970	-
	24,836,703	2	23,177,548	2
營業外費用及損失：				
7510 利息費用	(9,843,592)	(1)	(5,422,722)	-
7521 採權益法認列之投資損失(附註二及四(五))	(142,360)	-	-	-
7522 減損損失(附註二及四(二))	(61,873)	-	(344,463)	-
7650 金融負債評價損失(附註二及四(二))	(2,687)	-	(30,787)	-
7880 什項支出	(929,671)	-	(722,924)	-
	(10,980,183)	(1)	(6,520,896)	-
7900 稅前合併淨利	29,029,315	3	32,541,451	3
8110 所得稅費用(附註二及四(十))	(5,612,679)	(1)	(9,042,722)	(1)
合併總損益	\$ 23,416,636	2	23,498,729	2
歸屬予：				
9602 母公司股東	\$ 23,039,047	2	23,052,536	2
9602 少數股權	377,589	-	446,193	-
	\$ 23,416,636	2	23,498,729	2
	稅前	稅後	稅前	稅後
9750 每股盈餘歸屬於母公司(元)(附註二及四(十七))	\$ 7.14	6.01	7.16	6.02
9850 基本每股盈餘	\$ 7.04	5.92	7.06	5.93
	\$ 7.12	5.99	7.15	6.01
	\$ 7.03	5.91	7.05	5.92

假設本公司之子公司持有本公司股票不視為庫藏股票時之擬制資料：

擬制性基本每股盈餘	\$ 7.12	5.99	7.15	6.01
擬制性稀釋每股盈餘	\$ 7.03	5.91	7.05	5.92

董事長：



(請詳閱後附會計師事務所報表附註)

經理人：



會計主管：



民國一〇一年一月一日及民國一〇一年十二月三十一日

單位：新台幣千元

	股本		資本公積		法定盈餘公積		保留盈餘		股東權益其他調整項目					合計
	普通股	預收股本	資本公積	資本公積	法定盈餘公積	特別盈餘公積	未提撥保留盈餘	累積換算調整數	未認列為退休基金成本之淨損失	金融商品之未實現損益	庫藏股	少數股權		
民國一〇〇一年一月一日期初餘額	\$ 38,338,734	21,388	13,827,260	16,747,441	-	42,249,265	731,137	163,394	(475,840)	7,521,061	119,123,840			
員工認股權行使	71,860	(15,145)	177,601	-	-	-	-	-	-	-	234,316			
子公司處分母子公司股票視同庫藏股交易	-	-	31,902	-	-	-	-	-	-	-	174,648			
發放予子公司股利調整資本公積	-	-	10,729	-	-	-	-	-	-	-	10,729			
本期合併總損益	-	-	-	-	-	23,052,536	-	-	-	-	446,193	23,498,729		
民國九十九年度盈餘指撥及分配(註1)：														
提列法定盈餘公積	-	-	-	1,859,207	-	(1,859,207)	-	-	-	-	-	-		
普通股現金股利	-	-	-	-	-	(13,821,849)	-	-	-	-	-	(13,821,849)		
未按持股比例認列長期投資股權投資影響	-	-	276	-	-	-	-	-	-	-	276			
備供出售金融資產未實現損益增減	-	-	-	-	-	-	-	(6,405,505)	-	-	(6,405,505)			
少數股權增減	-	-	-	-	-	-	-	-	-	-	(549,644)			
採權益法評價之被投資公司股權淨值增減	-	-	12,418	-	-	-	1,821,354	(76)	(337,482)	-	-	1,496,214		
民國一〇〇一年十二月三十一日餘額	38,410,594	6,243	14,060,186	18,606,648	-	49,620,745	2,552,491	(76)	(6,579,593)	(333,094)	7,417,610	123,761,754		
員工認股權行使	76,880	(1,955)	174,667	-	-	-	-	-	-	-	-	249,592		
發放予子公司股利調整資本公積	-	-	11,918	-	-	-	-	-	-	-	-	11,918		
本期合併總損益	-	-	-	-	-	23,039,047	-	-	-	-	377,589	23,416,636		
民國一〇〇一年度盈餘指撥及分配(註2)：														
提列法定盈餘公積	-	-	-	2,305,254	-	(2,305,254)	-	-	-	-	-	-		
提列特別盈餘公積	-	-	-	-	4,027,178	(4,027,178)	-	-	-	-	-	-		
普通股現金股利	-	-	-	-	-	(15,382,250)	-	-	-	-	-	(15,382,250)		
備供出售金融資產未實現損益增減	-	-	-	-	-	-	-	-	4,822	-	-	4,822		
少數股權增減	-	-	-	-	-	-	-	-	-	-	(388,109)	(388,109)		
採權益法評價之被投資公司股權淨值增減	-	-	(6)	-	-	-	(557,425)	76	109,449	-	-	(447,906)		
民國一〇〇一年十二月三十一日餘額	\$ 38,487,474	4,288	14,246,765	20,911,902	4,027,178	50,945,110	1,995,066	(6,465,322)	(333,094)	7,407,090	131,226,457			

註1：董監酬勞42,000千元及員工紅利1,655,000千元已於損益表中扣除。

註2：董監酬勞42,000千元及員工紅利2,070,000千元已於損益表中扣除。



董事長：



經理人：

民國一〇一年十二月三十一日

廣達電通股份有限公司及其子公司

後附合併財務報表附註

會計主管：



會計主管：

廣達電腦股份有限公司及其子公司

合併現金流量表

民國一〇一年及一〇〇年一月一日至十二月三十一日

單位：新台幣千元

	101年度	100年度
營業活動之現金流量：		
合併總損益	\$ 23,416,636	23,498,729
調整項目：		
折舊費用	6,334,232	5,873,618
攤銷費用	745,589	613,389
呆帳費用(轉列收入)提列數	(86,870)	96,715
備抵銷貨退回及銷貨折讓(迴轉)提列數	(1,666,208)	2,100,951
售後服務及保固準備迴轉	(2,974,669)	(308,936)
金融資產溢價攤銷	11	16
存貨跌價、報廢及呆滯損失	2,214,352	674,556
採權益法認列之投資損失(收益)	142,360	(26,348)
收到權益法被投資公司現金股利	26,735	89,351
處分及報廢固定資產損失	320,075	113,071
固定資產轉列費用數	3,300	4,127
處分無形資產利益	-	(14)
處分及報廢閒置資產利益	-	(19,570)
處分投資利益	(298,736)	(2,019,259)
處分採權益法之長期股權投資利益	(13,343)	(4,019)
金融資產及負債評價利益	(2,997)	(3,432)
金融資產減損損失	61,873	344,463
非金融資產減損迴轉利益	(16,166)	(79)
未實現兌換(利益)損失	-	(3,240)
長期借款匯率影響數	(831,450)	686,263
其他	(177,031)	(58,202)
營業資產及負債之淨變動：		
交易目的金融資產減少	5,896	148,704
應收票據減少(增加)	19,514	(12,640)
應收帳款(增加)減少	(8,482,939)	2,306,963
其他應收款減少(增加)	30,783	(298,584)
存貨減少(增加)	12,936,483	(28,992,820)
預付款項(增加)減少	(1,521,002)	427,208
其他流動資產增加	(156,139)	(167,161)
其他金融資產減少(增加)	5,872,436	(1,173,165)
遞延所得稅資產減少(增加)	345,482	(66,224)
交易目的金融負債(減少)增加	-	(16,445)
應付票據(減少)增加	(5,014)	1,436
應付帳款增加(減少)	1,942,856	(9,530,534)
應付所得稅(減少)增加	(1,871,860)	4,199,714
應付費用(減少)增加	(495,363)	762,688
其他應付款項增加(減少)	1,466,716	(395,862)
其他金融負債(減少)增加	(222,624)	2,474,631
其他流動負債(減少)增加	(839,378)	1,027,138
其他營業負債(減少)增加	(128,833)	(120,625)
營業活動之淨現金流入	36,094,707	2,226,572

董事長：



(請詳閱後附合併財務報表附註)

經理人：



會計主管：



廣達電腦股份有限公司及其子公司
合併現金流量表(續)
民國一〇一年及一〇〇年一月一日至十二月三十一日



單位:新台幣千元

	101年度	100年度
投資活動之現金流量：		
取得備供出售金融資產	(70,681,399)	(116,169,492)
處分備供出售金融資產價款	80,133,428	129,535,974
取得持有至到期日金融資產	(248,578)	(545,919)
持有至到期日金融資產到期還本	89,790	-
取得以成本衡量之金融資產	(228,934)	(1,206,872)
處分以成本衡量之金融資產價款	41,398	147,175
以成本衡量之金融資產減資退回股款	276,378	542,955
處分採權益法之長期股權投資價款	-	34,908
取得子公司	-	(440,559)
採權益法之被投資公司減資退回股款	5,809	40,324
購置固定資產	(5,763,101)	(7,165,545)
處分固定資產價款	174,969	486,632
購買出租資產	(90)	(188)
購置無形資產	(160,862)	(129,947)
處分無形資產價款	-	29,707
其他金融資產減少(增加)	447,193	(2,974,237)
其他資產增加	(645,447)	(540,379)
投資活動之淨現金流入	3,440,554	1,644,537
融資活動之現金流量：		
短期借款(減少)增加	(92,300,099)	123,418,211
舉借長期借款	-	1,720,800
償還長期借款	(544,781)	(63,486)
其他金融負債增加(減少)	5,115	(10,356)
發放現金股利	(15,520,026)	(14,139,543)
現金增資	-	204,260
現金減資	-	(138,734)
員工執行認股權	249,592	234,316
庫藏股票買回成本	-	(138,960)
融資活動之淨現金(流出)流入	(108,110,199)	111,086,508
匯率影響數	(7,199,705)	11,883,627
本期現金及約當現金淨增減數	(75,774,643)	126,841,244
期初現金及約當現金餘額	263,884,423	137,043,179
期末現金及約當現金餘額	\$ 188,109,780	\$ 263,884,423
現金流量資訊之補充揭露：		
本期支付利息	\$ 8,470,647	4,922,691
支付所得稅	\$ 6,325,191	4,719,627
不影響現金流量之投資及融資活動：		
一年內到期之長期負債	\$ 12,205,453	-
應付現金股利	\$ 1,131,144	735,744
以成本衡量列備供出售金融資產	\$ -	218,743

董事長：



(請詳閱後附合併財務報表附註)

經理人：



會計主管：



廣達電腦股份有限公司及其子公司
合併現金流量表(續)
民國一〇一年及一〇〇年一月一日至十二月三十一日



單位：新台幣千元

	101年度	100年度
支付現金及簽發長期應付票據交換土地及房屋：		
購置固定資產	\$ 5,677,358	6,865,261
減：應付購買設備款增減	85,743	300,284
購置固定資產支付現金數	<u>\$ 5,763,101</u>	<u>7,165,545</u>
取得子公司之現金支出情形：		
現金	\$ -	84,011
應收票據及應收帳款	-	345,362
其他應收款	-	8,811
其他金融資產－流動	-	101,799
存貨	-	68,510
預付款項	-	3,621
其他流動資產	-	2,378
固定資產	-	1,272,888
無形資產	-	29,848
其他資產	-	1,901
商譽	-	214,669
短期借款	-	(1,336,228)
應付票據及應付帳款	-	(202,981)
應付費用	-	(24,350)
其他應付款	-	(45,228)
其他流動負債	-	(441)
取得子公司總價款	-	524,570
取得日子公司之現金餘額	-	(84,011)
取得子公司支付之現金	<u>\$ -</u>	<u>440,559</u>

董事長：



(請詳閱後附合併財務報表附註)

經理人：



會計主管：



廣達電腦股份有限公司及其子公司
合併財務報表附註
民國一〇一年及一〇〇年十二月三十一日
(除另有註明者外，所有金額均以新台幣千元為單位)

一、公司沿革

廣達電腦股份有限公司(以下簡稱本公司)成立於民國七十七年五月九日，主要經營筆記型電腦及通訊產品等之製造加工買賣業務。本公司目前從事筆記型電腦與通訊產品等之研究開發及全球營運總管理處。本公司股票於民國八十八年元月八日正式上市掛牌買賣。

本公司與列入合併主體之子公司合併簡稱為「合併公司」。合併公司民國一〇一年及一〇〇年底員工人數分別為121,917人及108,872人。

二、重要會計政策之彙總說明

合併公司財務報表係依照證券發行人財務報告編製準則及我國一般公認會計原則編製。重要會計政策及衡量基礎彙總說明如下：

(一)合併概況

1.併入合併財務報表之子公司及其變動情形如下：

<u>投資公司名稱</u>	<u>子公司名稱</u>	<u>業務性質</u>	<u>本公司直接</u>		<u>說 明</u>
			<u>101.12.31</u>	<u>100.12.31</u>	
本公司	Quanta Int'l Ltd.(QIL)	控股公司	100.00 %	100.00 %	
"	QCJ株式會社	電腦及通訊設備製造維修、銷售	100.00 %	100.00 %	
"	達啟投資(股)公司(QCTI)	一般投資業	100.00 %	100.00 %	
"	廣達創業投資(股)公司(QVC)	創業投資業	99.99 %	99.99 %	
"	雲達科技(股)公司	電腦及其週邊設備批發	99.90 %	99.90 %	原名為達安科技(股)公司於民國一〇〇年五月更名。
"	達見科技(股)公司	電子設備及其零組件批發、其他通訊設備零售	100.00 %	100.00 %	

廣達電腦股份有限公司及其子公司合併財務報表附註(續)

<u>投資公司名稱</u>	<u>子公司名稱</u>	<u>業務性質</u>	<u>本公司直接</u>		<u>說 明</u>
			<u>或間接持股百分比</u>		
			<u>101.12.31</u>	<u>100.12.31</u>	
本公司	達積電子(股)公司	電子設備及其零組件批發、其他通訊設備零售	-	100.00 %	於民國一〇一年十月底清算完結。
"	進達精密金屬(股)公司	模具製造、批發及零售	100.00 %	100.00 %	
"	雲廣科技(股)公司	資訊軟體服務、批發及零售、資料處理服務	100.00 %	100.00 %	民國一〇〇年五月投資設立，截至民國一〇一年十二月底，實收資本為60,000千元。
本公司、QCTI及QVC	龍承精密(股)公司(TWDT)	電腦、電子產品光學製品製造及其他運輸工具製造業務	55.00 %	55.00 %	
本公司及QCTI	廣明光電(股)公司(QSI)	光電業	30.22 %	29.78 %	本公司持股雖未超過百分之五十，惟對該公司之財務、營運及人事方針具有控制力，故列入合併報表之編製。

廣達電腦股份有限公司及其子公司合併財務報表附註(續)

投資公司名稱	子公司名稱	業務性質	本公司直接 或間接持股百分比		說明
			101.12.31	100.12.31	
本公司及QCTI	鼎天國際(股) 公司(RTK)	衛星導引 航向系統 設備及其 零組件暨 導航用地 圖及數位 地圖之設 計、製造 、加工、 代理及買 賣	37.57 %	37.57 %	本公司持股雖未超過 百分之五十，惟對該 公司之財務、營運及 人事方針具有控制力 ，故列入合併報表之 編製。
"	達威電子(股) 公司	電子業	100.00 %	100.00 %	
QIL	QCE Computer BV (QCE)	電腦週邊 設備維修 買賣	100.00 %	100.00 %	
"	Access Int'l Co.(AIC)	投資業	100.00 %	100.00 %	
"	Quanta Asia Ltd. (QAL)	投資、維 修業	100.00 %	100.00 %	
"	Quanta Capital Management Ltd. (QCML)	投資業	100.00 %	100.00 %	
"	Quanta Research Int'l, Inc.(QRII)	投資業	100.00 %	100.00 %	
"	QCT LLC (QCTU)	電腦週邊 設備買賣	100.00 %	100.00 %	係於民國一〇〇年七 月投資設立，原始投 資金額為美金100千 元。
"	QCT Cayman Inc. (QCTC)	投資業	100.00 %	- %	係於民國一〇一年三 月投資設立，原始投 資金額為美金100千 元。

廣達電腦股份有限公司及其子公司合併財務報表附註(續)

<u>投資公司名稱</u>	<u>子公司名稱</u>	<u>業務性質</u>	<u>本公司直接</u>		<u>說 明</u>
			<u>101.12.31</u>	<u>100.12.31</u>	
QCE	ThinkTech Ind. E Com. DE Information SA (ThinkTech)	電腦及週 邊設備買 賣及製造	60.00 %	60.00 %	
AIC	Quanta Manufacturing Inc. (QMI)	筆記型電 腦組裝加 工	100.00 %	100.00 %	
"	Quanta Service Inc. (QSI-USA)	電腦週邊 設備維修 買賣	100.00 %	100.00 %	
"	Quanta Computer USA, Inc. (QCA)	筆記型電 腦出售及 維修	100.00 %	100.00 %	
"	QCH Inc. (QCH)	筆記型電 腦買賣	100.00 %	100.00 %	
QMI	Quanta Manufzcturing Nashville LLC. (QMN)	筆記型電 腦組裝加 工	100.00 %	100.00 %	
QSI-USA	Quanta Service Nashville LLC (QSN)	電腦週邊 設備買賣	100.00 %	100.00 %	
QCA	Quanta Computer Nashville LLC (QCN)	筆記型電 腦出售及 維修	100.00 %	100.00 %	
QCH	QCH Nashville LLC (QCHN)	筆記型電 腦買賣	100.00 %	100.00 %	
QAL	Quanta Development Ltd. (QDL)	投資業及 週邊設備 買賣	100.00 %	100.00 %	
"	Quanta Int'l Technology Ltd. (QIT)	電腦及週 邊設備買 賣	100.00 %	100.00 %	

廣達電腦股份有限公司及其子公司合併財務報表附註(續)

投資公司名稱	子公司名稱	業務性質	本公司直接 或間接持股百分比		說明
			101.12.31	100.12.31	
QAL	Q_Bus Int'l Ltd. (Q_Bus)	投資業	100.00 %	100.00 %	
QRII	Quanta Research Cambridge Inc. (QRC)	電腦及週 邊設備研 究發展	100.00 %	100.00 %	
QCTC	QCT Korea Inc. (QCTK)	電腦週邊 設備買賣	100.00 %	- %	係於民國一〇一年十一月投資設立，原始投資金額為韓圀100,000千元。
QIT	QCG Computer GMBH (QCG)	電腦及週 邊設備買 賣	100.00 %	100.00 %	
QDL	Quanta Development (HONG KONG) Ltd.(QDLHK)	投資業	100.00 %	100.00 %	
QDLHK	達豐(上海)電腦 有限公司	電腦週邊 設備買賣 、製造	100.00 %	100.00 %	
"	達功(上海)電腦 有限公司	電腦週邊 設備買賣 、製造	100.00 %	100.00 %	
"	達群(上海)電腦 有限公司	電腦週邊 設備買賣	100.00 %	100.00 %	
"	達利(上海)電腦 有限公司	電腦週邊 設備買賣 、製造	100.00 %	100.00 %	
"	達人(上海)電腦 有限公司	電腦週邊 設備買賣 、製造	100.00 %	100.00 %	

廣達電腦股份有限公司及其子公司合併財務報表附註(續)

投資公司名稱	子公司名稱	業務性質	本公司直接		說明
			或間接持股百分比		
			101.12.31	100.12.31	
QDLHK	達偉(上海)物流倉儲有限公司	筆記型電腦生產及提供倉儲服務	100.00 %	100.00 %	
"	達富電腦(常熟)有限公司	筆記型電腦生產及非金屬製品模具設計、製造	100.00 %	100.00 %	
"	達豐(重慶)電腦有限公司	電腦加工、製造及買賣	100.00 %	100.00 %	
"	達偉(重慶)物流倉儲有限公司	筆記型電腦生產及提供倉儲服務	100.00 %	100.00 %	於民國一〇〇年十月投資設立，原始投資金額為美金750千元。
	研精舍(上海)精密機械加工有限公司	精密機械及其配件及金屬模具之生產及銷售	100.00 %	100.00 %	
"	雲達(上海)科技有限公司	服務器、計算機等網路設備及計算機軟體之研發、設計、銷售並提供售後服務及技術諮詢	100.00 %	100.00 %	係於民國一〇〇年六月投資設立，原始投資金額為美金1,000千元。

廣達電腦股份有限公司及其子公司合併財務報表附註(續)

投資公司名稱	子公司名稱	業務性質	本公司直接 或間接持股百分比		說明
			101.12.31	100.12.31	
QDLHK	雲達(北京)科技 有限公司	服務器 、計算機 等網路設 備及計算 機軟體之 研發、設 計、銷售 並提供售 後服務及 技術諮詢	100.00 %	100.00 %	係於民國一〇〇年十 一月投資設立，原始 投資金額為美金 1,000千元。
Q_Bus	Exmore Services Holding Ltd. (EXM)	控股公司	95.00 %	95.00 %	
"	Tech Chain Ltd. (TCL)	控股公司	100.00 %	100.00 %	
EXM	Exmore Services Holding (HONG KONG) Ltd. (EXMHK)	投資業	100.00 %	100.00 %	
EXMHK	進達(上海)精密 模具有限公司	非金屬製 品模具生 產及買賣	100.00 %	100.00 %	
TCL	Tech Chain Ltd. (HONG KONG) (TCLHK)	投資業	100.00 %	100.00 %	
TCLHK	展運(上海)電子 有限公司	電腦及週 邊產品零 配件製造	100.00 %	100.00 %	
"	常熟展運電子有 限公司	電腦及週 邊產品零 配件製造	100.00 %	100.00 %	

廣達電腦股份有限公司及其子公司合併財務報表附註(續)

<u>投資公司名稱</u>	<u>子公司名稱</u>	<u>業務性質</u>	<u>本公司直接 或間接持股百分比</u>		<u>說 明</u>
			<u>101.12.31</u>	<u>100.12.31</u>	
TCLHK	展運(重慶)電子 有限公司	電腦及週 邊產品零 配件製造	100.00 %	100.00 %	
Q_Bus及TCLHK	斯丹達(上海) 能源有限公司	各類電池 組裝及銷 售	69.00 %	69.00 %	
廣明光電(股) 公司(QSI)	Quanta Storage Int'l Ltd.(QSI (CAYMAN))	投資業	100.00 %	100.00 %	
"	明日新投資(股) 公司	投資業	100.00 %	100.00 %	
QSI (CAYMAN)	Quanta Storage (BVI) Ltd. (QSL (BVI))	投資業	100.00 %	100.00 %	
"	Quanta Storage Holding Ltd. (QSH)	投資業	100.00 %	100.00 %	
"	E-Forward Technology Ltd.(SAMOA) (E-FOR)	光碟機及 相關零組 件之生產 、銷售、 加工	100.00 %	100.00 %	
QSL(BVI)	Quanta Storage Holding (HONG KONG) Ltd. (QSH (H.K.))	投資業	100.00 %	100.00 %	
"	達明電子(香港) 有限公司(達明 (香港)公司)	投資業	100.00 %	100.00 %	
QSH (H.K.)	達研(上海)光電 有限公司	光電儲存 設備產品 、光學儀 器製造	100.00 %	100.00 %	

廣達電腦股份有限公司及其子公司合併財務報表附註(續)

<u>投資公司名稱</u>	<u>子公司名稱</u>	<u>業務性質</u>	<u>本公司直接</u>		<u>說 明</u>
			<u>或間接持股百分比</u>		
			<u>101.12.31</u>	<u>100.12.31</u>	
達明(香港)公司	達研光電(常熟)有限公司	光電儲存設備產品、光學儀器製造	100.00 %	100.00 %	
"	達明電子(常熟)有限公司	光電儲存設備產品、光學儀器製造	100.00 %	100.00 %	
QSH	Quanta Storage America, Inc. (QSU(America))	光碟機及相關零組件之維修服務	100.00 %	100.00 %	
E-FOR	Quanta Storage Asia Ltd. (SAMOA)	光碟機及相關零組件之銷售及維修服務	100.00 %	100.00 %	
龍承精密(股)公司	DTG (BVI) Ltd. (DTG)	進出口貿易	100.00 %	100.00 %	
DTG	騰龍國際有限公司(FDDT)	投資業及買賣業	100.00 %	100.00 %	
FDDT	騰龍金屬製品(常熟)有限公司	機殼及工模具生產	100.00 %	100.00 %	
達積電子(股)公司	Puzzle Logic USA, Inc. (PLIUS)	產品設計	-	100.00 %	於民國一〇一年二月清算完結。
"	Puzzle Logic Asia, Inc. (PLIAS)	控股公司	-	100.00 %	於民國一〇一年二月清算完結。

廣達電腦股份有限公司及其子公司合併財務報表附註(續)

<u>投資公司名稱</u>	<u>子公司名稱</u>	<u>業務性質</u>	<u>本公司直接</u>		<u>說 明</u>
			<u>101.12.31</u>	<u>100.12.31</u>	
PLIAS	達積展業電子科技(深圳)有限公司	電子設備及其零組件批發、其他通訊設備零售	-	100.00 %	於民國一〇一年二月清算完結。
達見科技(股)公司	FaceVision Technology USA LLC. (FVTUS)	電子設備及其零組件批發、其他通訊設備零售	100.00 %	100.00 %	
"	FaceVision Technology Hong Kong Ltd. (FVTHK)	投資業	100.00 %	100.00 %	
FVTHK	達見(常熟)貿易有限公司	買賣業	100.00 %	100.00 %	
鼎天國際(股)公司(RTK)	Royaltek International Enterprises Ltd. (RTKI)	投資業	100.00 %	100.00 %	
RTKI	鼎天貿易(常熟)有限公司	電子產品進出口及批發	100.00 %	100.00 %	
達威電子(股)公司	QMJ, Inc	電子產品進出口及批發	100.00 %	100.00 %	

2.未列入合併財務報表之子公司：無。

3.合併財務報表編製主體包括本公司及上述具控制能力之子公司(以下簡稱「合併公司」)財務報表，並已銷除公司間之交易項目。

廣達電腦股份有限公司及其子公司合併財務報表附註(續)

(二)外幣交易及外幣財務報表之換算

本公司以新台幣記帳。非衍生性商品之外幣交易依交易日之即期匯率入帳；資產負債表日之外幣貨幣性資產或負債，依當日之即期匯率換算，產生之兌換差額列為當期損益。本公司依財務會計準則公報第十四號「外幣換算之會計處理準則」修訂條文規定，將外幣非貨幣性資產或負債按交易日之歷史匯率衡量；但以公平價值衡量之外幣非貨幣性資產或負債，則按資產負債表日即期匯率換算，如屬公平價值變動認列為當期損益者，兌換差額亦認列為當期損益；如屬公平價值變動認列為股東權益調整項目者，兌換差額亦認列為股東權益調整項目。

合併公司之國外子公司皆以功能性貨幣記帳，其外幣財務報表換算為本國貨幣財務報表所產生之換算差額，以稅後淨額列入股東權益項下之累積換算調整數。

(三)會計估計

合併公司於編製財務報表時，業已依規定對財務報表所列資產、負債、收益、費損及或有事項，採用必要之假設及估計加以衡量、評估與揭露，惟該等估計與實際結果可能存有差異。

(四)資產與負債區分流動與非流動之分類標準

用途未受限制之現金或約當現金及為交易目的而持有或短期間持有且預期將於資產負債表日後十二個月內變現或消耗之資產，列為流動資產；非屬流動資產者列為非流動資產。

負債預期於資產負債表日後十二個月內清償者列為流動負債；非屬流動負債者列為非流動負債。

(五)約當現金

購買自投資日起三個月內到期之附買回票券、商業本票及銀行承兌匯票列為約當現金，係隨時可轉換成定額現金及即將到期且利率變動對其價值影響甚少之短期且具高度流動性之投資。

(六)公平價值變動列入損益之金融資產及負債

合併公司取得或發生之主要目的為短期內出售或再買回之交易目的金融商品，及所持有之衍生性金融商品，除被指定且為有效之避險工具外，餘應歸類為此類金融資產及負債。原始認列時，係以公平價值衡量，交易成本列為當期費用；續後評價以公平價值衡量且公平價值變動認列為當期損益。依交易慣例購買或出售金融資產時，採用交易日會計處理。

(七)備供出售金融資產

合併公司原始認列指定為備供出售金融資產，並以公平價值衡量，並加計取得之交易成本；續後評價以公平價值衡量，除減損損失及貨幣性金融資產外幣兌換損益外，於金融資產除列前，認列為股東權益調整項目。於除列時，將累積之利益或損失列入當期損益。依交易慣例購買或出售金融資產時，採用交易日會計處理。

廣達電腦股份有限公司及其子公司合併財務報表附註(續)

若有減損之客觀證據，則認列減損損失。若後續期間減損金額減少，備供出售權益商品之減損減少金額，認列為股東權益調整項目；備供出售債務商品之減損減少金額若明顯與認列減損後發生之事件有關，則予以迴轉並認列為當期損益。

(八)持有到期日金融資產

合併公司有積極意圖且有能力持有至到期日之債務商品，以攤銷後成本衡量。原始認列時，係以公平價值衡量，並加計取得之交易成本，於除列、價值減損或攤銷時認列損益。依交易慣例購買或出售金融資產時，採用交易日會計處理。

若有減損之客觀證據，則認列減損損失。若後續期間減損金額減少，且明顯與認列減損後發生之事件有關，則予以迴轉並認列為當期損益，該迴轉不以使帳面金額大於未認列減損情況下之攤銷後成本為限。

(九)以成本衡量之金融資產

係未具重大影響力且無法可靠衡量公平價值之權益商品投資，以原始認列之成本衡量。若有減損之客觀證據，則認列減損損失。減損金額不予迴轉。

(十)應收票據及帳款、其他應收款

應收票據及帳款係因出售商品或勞務而發生之債權，其他應收款係屬非因營業而產生之其他應收款及票據。

針對金融資產，合併公司首先評估以攤銷後成本衡量之金融資產，是否存在客觀證據，顯示重大個別金融資產發生減損，以及非屬重大之個別金融資產單獨或共同發生減損。個別評估減損並已認列或持續認列減損損失之金融資產，無須再進行組合減損評估。

減損金額為金融資產之帳面價值與其估計未來現金流量採原始有效利率折現之現值間之差額。金融資產之帳面價值係藉由備抵帳戶調降之，減損金額應列為當期損益。於決定減損金額時，預期未來現金流量之估計係包括擔保品及相關保險之可回收金額。

若後續期間減損金額減少，且明顯與認列減損後發生之事件有關，但該迴轉不應使金融資產帳面金額大於未認列減損情況下之攤銷後成本。迴轉之金額應認列為當期損益。

(十一)非金融資產減損

依財務會計準則公報第三十五號「資產減損之會計處理準則」規定，除不適用之資產外，於資產負債表日應就有減損跡象之資產，估計其可回收金額(淨公平價值或使用價值孰高)，並就可回收金額低於帳面價值之資產，認列減損損失。以前年度所認列之累積減損損失，嗣後若已不存在或減少，即予迴轉，增加資產帳面價值至可回收金額，惟不超過資產在未認列減損損失下，減除應提列折舊或攤銷後之數。

商譽所屬現金產生單位，則每年定期進行減損測試，並就可回收金額低於帳面價值之部分，認列減損損失。

廣達電腦股份有限公司及其子公司合併財務報表附註(續)

(十二)存 貨

存貨之原始成本為使存貨達到可供銷售或可供生產之狀態及地點所發生之必要支出，其中固定製造費用係按生產設備之正常產能分攤至製成品及在製品，變動製造費用則以實際產量為分攤基礎。續後以成本與淨變現價值孰低逐項比較衡量，成本係採加權平均法計算，淨變現價值則以資產負債表日正常營業下之估計售價減除至完工尚需投入之成本及銷售費用為計算基礎。對呆滯過時或無法使用之存貨估計可使用價值或殘值提列備抵存貨呆滯損失。

(十三)採權益法之長期股權投資

合併公司及其具控制力之他公司共同持有被投資公司有表決權總數達被投資公司全部表決權百分之二十以上者(或未達百分之二十但具有影響力者)，除能證明對被投資公司無重大影響力外，採用權益法評價。持股超過百分之五十(或有控制能力)之被投資公司，除依權益法評價外，另於每季終了時，編製合併財務報表。

長期投資出售時按加權平均法計算成本及處分損益，帳上如有因長期投資發生之資本公積及累積換算調整數餘額時，按出售比例沖轉，認列當期損益。

合併公司與採權益法評價之被投資公司間交易及各子公司間交易所產生之損益尚未實現者，應加以銷除，若為順流交易，其未實現損益之銷除比例視對被投資公司是否有控制能力而定。有控制能力，則全部銷除，不具控制能力則按持股比例銷除；若為逆流交易，則一律按持股比例銷除之。交易損益如屬折舊性或攤銷性之資產所產生者，依其效益年限逐年承認；其他類資產所產生者，於實現年度承認。

合併公司具重大影響力但未達控制力者，若因認列被投資公司之長期股權投資及墊款之帳面餘額為負數時，其投資損失之認列以使對該公司投資及墊款之帳面餘額降至零為限。若合併公司意圖繼續支持被投資公司，或被投資公司之虧損係屬短期性質，有充分之證據顯示將於未來短期內回復獲利之營運，則繼續按持股比例認列長期股權投資之投資損失；合併公司具控制力之被投資公司如股權淨值發生負數時，除被投資公司之其他股東有義務並能提出額外資金承擔其損失者外，由合併公司全額吸收超過被投資公司股東原有權益之損失金額。合併公司因上述處理致使對被投資公司之投資及墊款之帳面價值發生貸方餘額時，在資產負債表中列為負債。

(十四)固定資產、出租資產、閒置資產及折舊

固定資產以成本為入帳基礎，有關重大增添、改良、重置列為資本支出，購建固定資產使其達到可供使用狀態所負擔之利息亦列為資產成本。

折舊係依估計耐用年數，並預留殘值一年採直線法計提，自民國一〇一年起新增之固定資產直接依估計耐用年數採直線法計提折舊，固定資產耐用年數屆滿仍繼續使用者，就殘值繼續提列折舊。

廣達電腦股份有限公司及其子公司合併財務報表附註(續)

其主要設備之耐用年數如下：

房屋及建築	3 - 50年
機器設備	2 - 10年
模具設備	2 - 3年
辦公器具	3 - 9年
運輸設備	5 - 8年
其他設備	2 - 11年
租賃改良	2 - 5年

未供營業使用之資產依性質列為出租資產或閒置資產，並予以轉列其他資產。

(十五)無形資產

合併公司依財務會計準則公報第三十七號「無形資產之會計處理準則」規定，除政府捐助所取得之無形資產按公平價值認列外，原始認列無形資產時以成本衡量。續後，有限耐用年限之無形資產以成本加依法令規定之重估增值，再減除累計攤銷及累計減損損失後之金額作為帳面價值。非確定耐用年限之無形資產以成本加依法令規定之重估增值，再減除累計減損損失後之金額作為帳面價值。

有限耐用年限之無形資產攤銷時以原始成本減除殘值後之金額為可攤銷金額，並於已達可供使用狀態開始時，於耐用年限期間以直線法攤銷。

權利金及專利權自契約生效日起依合約期間平均攤銷。

土地使用權按土地可使用三十年至五十年之年限平均攤銷。

電腦軟體按三年平均攤銷。

商標權按十年平均攤銷。

非確定耐用年限之無形資產依照財務會計準則公報第三十七號規定，不得攤銷。

有限耐用年限之無形資產每年至少於會計年度終了時評估無形資產之殘值、攤銷期間及攤銷方法。殘值、攤銷期間及攤銷方法之變動，均視為會計估計變動。

非確定耐用年限之無形資產每年於資產負債表日評估是否有事件及情況繼續證明非確定耐用年限無形資產之耐用年限仍屬非確定。耐用年限由非確定改為有限時，視為會計估計變動。

因企業合併產生之商譽每年定期進行之減損測試，且發生特定事項或環境改變顯示商譽可能發生減損時，應立即進行減損測試，並就可回收金額低於帳面價值之部分，認列減損損失。

(十六)遞延費用

電話線路費按三年平均攤銷。

(十七)售後服務保證準備

銷售貨品附有售後服務保證者，均依據過去經驗預估可能之售後服務保證成本，認列為當期費用。

廣達電腦股份有限公司及其子公司合併財務報表附註(續)

(十八)員工退休金

本公司及子公司訂立有職工退休辦法，涵蓋所有正式任用員工。依該等辦法之規定，員工退休金之支付，係根據服務年資所獲得之基數及其退休前六個月之平均工資計算。並依勞動基準法之規定，按月以法令規定一定比率提撥勞工退休準備金，專戶儲存於台灣銀行。

本公司及子公司採用財務會計準則公報第十八號「退休金會計處理準則」，並依證券主管機關之規定，依該公報之規定認列淨退休金成本，包括當期服務成本等及過渡性淨資產、前期服務成本與退休金損益依員工平均剩餘服務年限十九年採直線法攤銷之數。在該辦法下，退休給付全數由本公司負擔。實際支付退休金時，先由退休準備金專戶支付，如有不足，再由本公司支付。

自民國九十四年七月一日起配合勞工退休金條例（以下簡稱「新制」）之實施，原適用確定給付退休辦法之員工如經選擇適用新制後之服務年資或新制施行後到職之員工其服務年資改採確定提撥制，其退休金之給付由本公司按月以不低於每月工資百分之六提繳退休金，儲存於勞工退休金個人專戶，並將每期應提撥數認列為當期費用。惟本公司及子公司之職工退休辦法未規定者，依勞工退休金條例之規定辦理。

合併公司實施確定提撥之退休離職辦法者（主要係國外子公司），依當地法令規定提撥退休金，並將每期應提撥之退休金數額認列為當期費用。列入合併之大陸子公司根據中國政府規定，企業須按照核定職工薪資之法定比例提撥基本養老保險費並認列為當年度費用。

其他國外子公司若因當地法令無退休金之規定，子公司亦無訂定員工退休辦法，故不適用十八號公報。

(十九)所得稅

合併公司所得稅之計算係採用財務會計準則公報第二十二號「所得稅之會計處理準則」，依此方法，資產及負債之帳面價值與課稅基礎之差異，依預計回轉年度之適用稅率計算認列為遞延所得稅。並將應課稅暫時性差異所產生之所得稅影響數認列為遞延所得稅負債，與將可減除暫時性差異、虧損扣抵及所得稅抵減所產生之所得稅影響數認列為遞延所得稅資產，再評估其遞延所得稅資產之可實現性，認列其備抵評價金額。遞延所得稅負債或資產依其相關資產或負債之分類，劃分為流動或非流動項目，非與資產或負債相關者，則依預期回轉期間之長短，劃分為流動或非流動項目。

當稅法修正時，於公布日之年度按新規定將遞延所得稅及負債重新計算，其重新計算之金額與原來金額之差額，列入當期繼續營業部門之所得稅費用(利益)。

購置設備或技術、研究與發展及人才培訓等支出所產生之所得稅抵減，採用當期認列法處理。

本公司及子公司未分配盈餘加徵百分之十營利事業所得稅部份，於次年度經股東會決議分配盈餘後列為當期費用。

廣達電腦股份有限公司及其子公司合併財務報表附註(續)

合併公司之所得稅依各該註冊國法律，應以各公司主體為申報單位，不得合併申報。合併公司之所得稅費用即為合併報表編製主體之各公司所得稅費用之合計數。

(二十)股份基礎給付

合併公司給與日在民國九十七年一月一日前之員工認股權計劃，採用內含價值法認列酬勞性員工認股選擇權計畫之酬勞成本，亦即按衡量日合併公司股票市價與行使價格間之差額估計為酬勞成本，並於員工認股選擇權計畫所規定之員工服務年限內認列為合併公司之費用，同時增加合併公司之股東權益。

(廿一)員工分紅及董監酬勞

合併公司員工紅利及董監酬勞係依會計研究發展基金會(96)基秘字第052號解釋函之規定，估計員工紅利及董監酬勞金額，並依員工紅利及董監酬勞之性質列營業成本或營業費用項下。嗣後股東會決議與財務報表估列數如有差異，視為估計變動，列為當期損益。

(廿二)庫藏股票

本公司收回已發行之股票，採用財務會計準則公報第三十號「庫藏股票會計處理準則」，依買回時所支付之成本認列為庫藏股票。處分庫藏股票之處分價格高於帳面價值，其差額列為資本公積—庫藏股票交易；處分價格低於帳面價值，其差額則沖抵同種類庫藏股票之交易所產生之資本公積，如有不足，則借記保留盈餘。庫藏股票之帳面價值採加權平均並依收回原因分別計算。

庫藏股票註銷時，按股權比例借記資本公積—股票發行溢價與股本，其帳面價值如高於面值與股票發行溢價之合計數時，其差額則沖抵同種類庫藏股票所產生之資本公積，如有不足，則沖抵保留盈餘；其帳面價值低於面值與股票發行溢價之合計數者，則貸記同種類庫藏股票交易所產生之資本公積。

本公司對於子公司持有本公司之股票，依財務會計準則公報第三十號「庫藏股票會計處理準則」，並依規定視同庫藏股票處理。

(廿三)收入認列方法

銷貨收入係於商品交付且風險及報酬移轉時認列。銷貨若無法符合上述認列條件時，則俟條件符合時認列為收入。

合併公司對有約定事前折讓或依商場實務極有可能發生折讓之銷貨，先以總額認列，於事實發生日或資產負債表日評估折讓發生之金額，沖減銷貨收入或以銷貨折讓入帳，並認列備抵銷貨退回及折讓。

(廿四)資本支出與收益支出之劃分

凡支出之效益及於以後各期者列為資產，其金額不大或效益僅及於當期者，列為費用或損失。

廣達電腦股份有限公司及其子公司合併財務報表附註(續)

(廿五)每股盈餘

本公司所發行之可轉換公司債、員工認股權證及民國九十七年一月一日(含)以後之員工分紅屬潛在普通股，潛在普通股如均未具稀釋作用，僅揭露基本每股盈餘；反之，則除揭露基本每股盈餘外，另須揭露稀釋每股盈餘之計算。稀釋每股盈餘，係假設所有具稀釋作用之潛在普通股均於當期流通在外，故本期淨利及流通在外普通股股數均須調整所有具稀釋作用潛在普通股之影響。因盈餘、資本公積轉增資而新增之股份，採追溯調整計算。

(廿六)營運部門

營運部門係合併公司之組成單位，從事可能獲得收入並發生費用(包括與合併公司內其他組成單位間交易所產生之收入與費用)之經營活動。營運部門之營運結果定期由合併公司之營運決策者複核，以制定分配予該部門資源之決策，並評估該部門之績效，同時具個別分離之財務資訊。

三、會計變動之理由及其影響

合併公司自民國一〇〇年一月一日起，首次適用財務會計準則公報第三十四號「金融商品之會計處理準則」第三次修訂條文。依該號公報規定，帳列原始產生之應收款應適用該公報應收款之認列、續後評價及減損等規定。相關會計原則變動，對民國一〇〇年度本期淨利及每股盈餘影響甚微。

合併公司自民國一〇〇年一月一日起，首次適用財務會計準則公報第四十一號「營運部門資訊之揭露」。依該號公報規定，企業應揭露有助於財務報表使用者評估企業所從事經營活動與所處經濟環境之性質及財務影響之資訊。合併公司以內部提供予營運決策者之資訊為基礎，以決定與表達營運部門。該號公報亦取代財務會計準則公報第二十號「部門別財務資訊之揭露」。前述會計原則變動對合併公司民國一〇〇年度財務報表不產生損益之影響。

四、重要會計科目之說明

(一)現金及約當現金

	<u>101.12.31</u>	<u>100.12.31</u>
現金及週轉金	\$ 186,745	197,347
支票存款	209,782	149,814
活期存款	8,777,130	10,754,097
外匯存款	15,779,174	12,908,107
定期存款	161,176,867	236,582,073
在途存款	221,170	9,355
約當現金	<u>1,758,912</u>	<u>3,283,630</u>
合計	<u>\$ 188,109,780</u>	<u>263,884,423</u>

廣達電腦股份有限公司及其子公司合併財務報表附註(續)

(二)金融商品

	<u>101.12.31</u>	<u>100.12.31</u>
1. 金融商品之內容如下：		
<u>公平價值變動列入損益之金融資產－流動</u>		
交易目的金融資產－流動		
受益憑證－開放基金	\$ 380,015	315,591
外匯遠期合約－美金	-	39,725
合 計	<u>\$ 380,015</u>	<u>355,316</u>
<u>備供出售金融資產－流動</u>		
上市、櫃股票－友達光電(股)公司	\$ 3,312,915	3,312,915
新唐科技(股)公司	267,820	183,598
聯發科技(股)公司	116,463	88,683
致新科技(股)公司	61,570	94,082
谷崧精密工業(股)公司	-	93,985
其他	30,165	89,442
小 計	<u>3,788,933</u>	<u>3,862,705</u>
受益憑證－開放型基金	7,049,630	15,944,799
合 計	<u>\$ 10,838,563</u>	<u>19,807,504</u>
<u>持有至到期日金融資產－流動</u>		
結構式定期存款	\$ 867,132	593,346
債券投資－94台控1	-	50,012
－德意志金融債券(DB2W9-1)	-	90,780
合 計	<u>\$ 867,132</u>	<u>734,138</u>
<u>公平價值變動列入損益之金融資產－非流動</u>		
交易目的金融資產－非流動		
信用連結組合式商品及連動票券	<u>\$ 86,401</u>	<u>-</u>
<u>備供出售金融資產－非流動</u>		
上市股票－致新科技(股)公司	\$ 127,548	80,303
－Toumaz Holdings Ltd.	-	79,468
－Alpha & Omega Semiconductor, Ltd.	-	44,240
合 計	<u>\$ 127,548</u>	<u>204,011</u>

廣達電腦股份有限公司及其子公司合併財務報表附註(續)

	<u>101.12.31</u>	<u>100.12.31</u>
<u>以成本衡量之金融資產—非流動</u>		
權益證券—普通股		
友達光電(股)公司	\$ 5,446,447	5,446,447
3M PC Touch Solutions Pte. Ltd.	260,640	260,640
Kinglite Holdings Inc.	116,620	-
生華創業投資(股)公司	111,890	145,810
其 他	<u>528,655</u>	<u>715,405</u>
小 計	<u>6,464,252</u>	<u>6,568,302</u>
權益證券—特別股		
Tilera Corp.	<u>546,209</u>	<u>546,209</u>
權益證券—合夥事業		
Translink Capital Partners II,L.P.	71,189	49,079
SBCVC FUND	58,880	50,192
GS Capital Partners Fund 2000 Offshore, L.P.	50,251	79,702
IPF III L.P.	39,071	52,562
其 他	<u>21,762</u>	<u>39,231</u>
小 計	<u>241,153</u>	<u>270,766</u>
合 計	<u>\$ 7,251,614</u>	<u>7,385,277</u>
<u>公平價值變動列入損益之金融負債—流動</u>		
交易目的金融負債—流動		
遠期外匯合約—美金	<u>\$ 28,165</u>	<u>-</u>

2. 公平價值變動列入損益之金融資產

合併公司於民國一〇一年及一〇〇年度，認列公平價值變動列入損益之金融資產淨利益分別為56,116千元及62,299千元，認列公平價值變動列入損益之金融負債淨損失分別為2,687千元及30,787千元。

3. 合併公司於民國一〇一年底信用連結組合式商品之明細如下：

<u>發行人</u>	<u>連結標的</u>	<u>實際利率%</u>	<u>期間</u>	<u>交易面額</u>	
				<u>(千元)</u>	<u>期末餘額</u>
<u>指定公平價值變動列入損益之金融資產—非流動</u>					
遠東銀行	谷崧精密工業(股)公司之無擔保可轉換公司債資產收益交換交易	3.25%	101.11.05~ 103.11.05	\$ 85,850	<u>86,401</u>

廣達電腦股份有限公司及其子公司合併財務報表附註(續)

合併公司之信用連結組合式商品及連動票券雖係屬應分別認列主契約及嵌入式衍生性商品之混合商品，但因無法於取得時或後續資產負債表日個別衡量嵌入式衍生性商品之公平價值，因此合併公司於原始認列時，將其指定為公平價值衡量且公平價值變動認列為損益之金融資產。民國一〇一年度，因認列公平價值變動列入損益之金融資產之淨損益為利益551千元。

4.持有至到期日金融資產

- (1)合併公司所持有之持有至到期日金融資產—流動，係投資一定期限內到期之保本浮動收益型金融商品。
- (2)合併公司於民國九十八年六月四日按面額USD10千元購買300張三年期德意志銀行金融債券，其有效利率為3.00%，已於民國一〇一年六月四日到期，由德意志銀行贖回。
- (3)合併公司於民國九十六年二月六日按面額50,000千元購買五年期94台控1債券，其有效利率為2.66%，已於民國一〇一年九月二十日到期，由台新金融控股(股)公司贖回。

5.以成本衡量之金融資產

- (1)合併公司所持有以成本衡量之金融資產—非流動之權益證券—普通股、權益證券—特別股及合夥事業投資等因無活絡市場公開報價，且其公平價值無法可靠衡量，故以成本衡量。
- (2)合併公司原轉投資公司廣輝電子(股)公司與友達光電(股)公司合併，因合併換股後取得友達光電(股)公司股權，其中屬私募普通股，因其受買賣限制，故依帳面價值轉列以成本衡量之金融資產—非流動，餘轉列備供出售金融資產—流動。
- (3)合併公司持有以成本衡量之金融資產—非流動之權益證券中，國際前瞻創業投資(股)公司、富裕創業投資(股)公司、華威世紀創業投資(股)公司、生華創業投資(股)公司、千禧生物創業投資(股)公司、UC Fund II、Global Strategic Investment Fund，於民國一〇一年度辦理減資，共取得退回股款276,378千元，沖減帳面價值。
- (4)合併公司持有以成本衡量之金融資產—非流動之權益證券中，國際前瞻創業投資(股)公司、富裕創業投資(股)公司、生華創業投資(股)公司、華威世紀創業投資(股)公司、願景創業投資(股)公司、麥實創業投資(股)公司、UC Fund II、IPF III L.P.及Asia Pacific Genesis Venture Capital Fund L.P.，於民國一〇〇年度辦理減資，共取得退回股款542,955千元，沖減帳面價值。

廣達電腦股份有限公司及其子公司合併財務報表附註(續)

(5)合併公司持有以成本衡量之金融資產－非流動之權益證券中，於民國一〇一年及一〇〇年度，評估有永久性跌價之虞沖轉帳面價值，並認列減損損失之明細如下：

<u>被投資公司名稱</u>	<u>101年度</u>	<u>100年度</u>
GS Capital Partners Fund 2000 Offshore, L.P.	\$ 29,451	53,499
IPF III L.P.	13,490	-
Strategic Value II L.P.	9,808	-
光宸科技(股)公司	-	138,823
GS PEP Technology Fund 2000 Offshore, L.P.	6,702	23,268
鴻發積體電路科技(股)公司	1,223	2,778
Morgan Stanley Dean Witter Venture Partners IV, L.P.	1,199	873
新盛力科技(股)公司	-	66,442
原相科技(股)公司	-	37,974
合計	<u>\$ 61,873</u>	<u>323,657</u>

6.本公司於民國一〇一年底持有以成本衡量之金融資產－非流動之權益證券－特別股之相關權利明細如下：

<u>被投資公司名稱</u>	<u>股數(千股)</u>	<u>每股單價(美金)</u>	<u>是否可轉換為普通股</u>	<u>是否具表決權</u>
Tilera Corp.	61,370	0.29	是	是

7.民國一〇一年及一〇〇年底，合併公司持有之衍生性金融商品明細如下：

	<u>101.12.31</u>		<u>100.12.31</u>	
<u>衍生性金融資產(負債)</u>	<u>帳面價值</u>	<u>名目本金(千元)</u>	<u>帳面價值</u>	<u>名目本金(千元)</u>
外匯遠期合約				
預售美金	\$ (1,072)	USD 46,000	1,615	USD 43,000
預購美金	(27,093)	USD110,000	38,110	USD 34,000
	<u>\$ (28,165)</u>		<u>39,725</u>	

上述衍生性金融資產在財務報表上係以淨額表達，列為公平價值變動列入損益之金融資產(負債)－流動項下。

合併公司於民國一〇一年及一〇〇年度與金融機構簽訂遠期外匯合約，此合約係以規避匯率風險為主要目的。民國一〇一年及一〇〇年度，因公平價值變動產生之列入損益之金融資產及負債評價損益分別為淨利益14,371千元及37,250千元。

廣達電腦股份有限公司及其子公司合併財務報表附註(續)

(三)應收帳款

	<u>101.12.31</u>	<u>100.12.31</u>
應收帳款		
關係人	\$ 317,062	239,571
非關係人	<u>194,760,801</u>	<u>190,581,264</u>
	195,077,863	190,820,835
減：備抵呆帳及折讓	<u>(1,457,727)</u>	<u>(3,214,224)</u>
淨額	<u>\$ 193,620,136</u>	<u>187,606,611</u>

到期期間短之流動應收帳款並未折現，其帳面金額假設為公允價值之近似值。

合併公司民國一〇一年及一〇〇年底有關符合除列條件之應收帳款債權移轉相關資訊明細如下：

單位：千元

<u>101.12.31</u>							
<u>承購人</u>	<u>轉售金額</u>	<u>承購額度</u>	<u>已預支金額</u>	<u>利率區間</u>	<u>提供擔保項目</u>	<u>重要之移轉條款(件)</u>	<u>除列金額</u>
華南商業銀行	\$ <u>14,527,500</u>	US\$ <u>500,000</u>	US\$ <u>500,000</u>	1.24%	無	應收帳款承購為無追索權但債務人信用風險以外之風險仍由債權人負擔。	<u>14,527,500</u>
中國信託商業銀行	\$ <u>116,625</u>	US\$ <u>34,700</u>	US\$ <u>-</u>	-%	無	"	<u>116,625</u>
匯豐(台灣)商業銀行	\$ <u>8,716,500</u>	US\$ <u>300,000</u>	US\$ <u>285,000</u>	1.29%	無	"	<u>8,716,500</u>
<u>100.12.31</u>							
<u>承購人</u>	<u>轉售金額</u>	<u>承購額度</u>	<u>已預支金額</u>	<u>利率區間</u>	<u>提供擔保項目</u>	<u>重要之移轉條款(件)</u>	<u>除列金額</u>
華南商業銀行	\$ <u>12,709,200</u>	US\$ <u>500,000</u>	US\$ <u>420,000</u>	1.36%	無	應收帳款承購為無追索權但債務人信用風險以外之風險仍由債權人負擔。	<u>12,709,200</u>
中國信託商業銀行	\$ <u>76</u>	US\$ <u>28,300</u>	US\$ <u>-</u>	-%	無	"	<u>76</u>
匯豐(台灣)商業銀行	\$ <u>9,078,004</u>	US\$ <u>301,200</u>	US\$ <u>285,000</u>	1.44%	無	"	<u>9,078,004</u>

廣達電腦股份有限公司及其子公司合併財務報表附註(續)

- 1.合併公司於民國一〇一年及一〇〇年底有關符合除列條件之應收帳款已轉列其他應收款項下。
- 2.合併公司於民國一〇〇年底將USD1,811千元之應收帳款信用風險移轉予承購銀行；承購銀行對其承購額度範圍內所逐筆轉讓之總額之理賠成數為90%。

(四)存 貨

	<u>101.12.31</u>	<u>100.12.31</u>
製 成 品	\$ 46,729,345	54,043,585
減：備抵損失	<u>(3,089,486)</u>	<u>(1,814,041)</u>
小 計	<u>43,639,859</u>	<u>52,229,544</u>
在 製 品	16,209,121	12,723,782
減：備抵損失	<u>(1,496,039)</u>	<u>(1,270,394)</u>
小 計	<u>14,713,082</u>	<u>11,453,388</u>
原 料	38,807,849	50,080,042
減：備抵損失	<u>(3,272,541)</u>	<u>(2,747,397)</u>
小 計	<u>35,535,308</u>	<u>47,332,645</u>
在 途 存 貨	2,279,790	2,891,163
減：備抵損失	<u>-</u>	<u>-</u>
小 計	<u>2,279,790</u>	<u>2,891,163</u>
淨 額	<u>\$ 96,168,039</u>	<u>113,906,740</u>

合併公司民國一〇一年及一〇〇年度營業成本組成明細如下：

	<u>101年度</u>	<u>100年度</u>
銷 售 成 本	\$ 976,181,239	1,066,367,184
存貨跌價及呆滯損失	2,214,352	674,556
存貨呆滯處分及報廢損失	391,306	920,433
閒置產能損失	238,942	106,890
存 貨 盤 盈	663	4,687
下 腳 及 廢 料 收 入	<u>(688,191)</u>	<u>(869,615)</u>
合 計	<u>\$ 978,338,311</u>	<u>1,067,204,135</u>

廣達電腦股份有限公司及其子公司合併財務報表附註(續)

(五)採權益法之長期股權投資

長期股權投資 (長期股權投資貸餘) 被投資公司名稱	101.12.31			100.12.31		
	股數	股權	股數	股權	股數	股權
	(千股)	帳面價值	比例	(千股)	帳面價值	比例
普訊陸創業投資(股)公司 (原始成本：375,000千元)	37,500	\$ 279,448	21.43 %	37,500	336,547	21.43 %
CAM-CID Asia Pacific Investment Corp. (原始成本：101：USD778千元 100：USD972千元)	778	22,510	27.50 %	972	30,778	27.50 %
達裕國際科技(股)公司 (原始成本：1千元)	-	-	26.63 %	-	-	26.63 %
研晶光電(股)公司 (原始成本：33,900千元)	2,581	-	18.32 %	3,466	-	22.44 %
賀毅科技(股)公司 (原始成本：136,595千元)	9,375	71,020	27.98 %	9,375	76,456	27.98 %
恩悠數位(股)公司 (原始成本：91,000千元)	4,291	31,606	29.80 %	4,291	34,809	29.80 %
台睿科技(股)公司 (原始成本：140,213千元)	13,040	23,323	26.44 %	13,040	103,092	26.44 %
龍盛集團有限公司 (原始成本：USD1,558千元)	-	-	- %	1,558	102,021	19.00 %
總計		<u>\$ 427,907</u>			<u>683,703</u>	

1.合併公司依被投資公司自編或經會計師查核財務報表，採用權益法評價認列投資(損)益之明細如下：

被投資公司名稱	101年度	100年度
普訊陸創業投資(股)公司	\$ (59,231)	3,294
CAM-CID Asia Pacific Investment Corp.	(149)	57,885
研晶光電(股)公司	-	(6,883)
賀毅科技(股)公司	(5,436)	(264)
恩悠數位(股)公司	(3,458)	(2,904)
台睿科技(股)公司	(79,597)	(50,676)
龍盛集團有限公司	5,511	25,896
合計	<u>\$ (142,360)</u>	<u>26,348</u>

廣達電腦股份有限公司及其子公司合併財務報表附註(續)

合併公司於民國一〇一年及一〇〇年度與被投資公司間之內部交易未實現損益已按股權比例予以銷除。

2. 合併公司依被投資公司股東會決議發放之現金股利，依據原評價之基礎沖轉長期投資明細如下：

<u>被投資公司名稱</u>	<u>101年度</u>	<u>100年度</u>
<u>按權益法評價</u>		
龍盛集團有限公司	\$ 25,279	11,294
普訊陸創業投資(股)公司	-	3,750
CAM-CID Asia Pacific Investment Corp.	1,456	74,307
合 計	<u>\$ 26,735</u>	<u>89,351</u>

3. 合併公司轉投資之被投資公司CAM-CID Asia Pacific Investment Corp.等於民國一〇一年及一〇〇年度辦理減資，其取得退回股款分別為5,809千元(USD195千元)及40,324千元(USD1,365千元)，沖減帳面價值。

4. 合併公司之被投資公司研晶光電(股)公司於民國一〇〇年底評估有減損跡象，已認列減損損失20,806千元。

5. 本公司民國一〇一年度長期股權投資之相關內容，請參閱附註十一說明。

(六) 出租資產及閒置資產

合併公司與關係人及非關係人簽訂租賃契約，由固定資產轉列出租資產明細如下：

<u>資產名稱</u>	<u>成 本</u>	<u>累 計 折 舊</u>	<u>未 折 減 餘 額</u>
<u>101.12.31</u>			
土 地	\$ 309,336	-	309,336
房 屋 及 設 備	150,139	65,156	84,983
合 計	<u>\$ 459,475</u>	<u>65,156</u>	394,319
減：累計減損			(139,619)
淨 額			<u>254,700</u>
<u>100.12.31</u>			
土 地	\$ 185,121	-	185,121
房 屋 及 設 備	109,615	51,451	58,164
合 計	<u>\$ 294,736</u>	<u>51,451</u>	243,285
減：累計減損			(59,446)
淨 額			<u>183,839</u>

合併公司依據財務會計準則公報第三十五號「資產減損之會計處理準則」，以評估有無資產減損跡象，上述出租資產依不動產鑑價報告為淨公平價值之參考，於民國一〇一年及一〇〇年底帳列累計減損分別為139,619千元及59,446千元。

廣達電腦股份有限公司及其子公司合併財務報表附註(續)

合併公司閒置資產明細如下：

資產名稱	成 本	累 計 折 舊	未 折 減 餘 額
101.12.31			
房 屋 及 建 築	\$ 374	198	176
製 造 設 備	176,338	88,836	87,502
模 具 設 備	77,827	51,497	26,330
辦 公 設 備	494,324	371,940	122,384
什 項 設 備	728,899	547,765	181,134
遞 延 費 用	3,238	2,093	1,145
合 計	<u>\$ 1,481,000</u>	<u>1,062,329</u>	418,671
減：累 計 減 損			<u>(418,671)</u>
淨 額			<u>-</u>
100.12.31			
土 地	\$ 124,215	-	124,215
房 屋 及 建 築	40,809	10,497	30,312
製 造 設 備	191,915	94,724	97,191
模 具 設 備	79,007	52,283	26,724
辦 公 設 備	515,755	388,770	126,985
什 項 設 備	771,863	579,704	192,159
遞 延 費 用	3,238	2,093	1,145
合 計	<u>\$ 1,726,802</u>	<u>1,128,071</u>	598,731
減：累 計 減 損			<u>(524,554)</u>
淨 額			<u>74,177</u>

(七)短期借款

	101.12.31	100.12.31
信 用 借 款	\$ 155,114,155	254,100,881
購 料 借 款	563,858	2,462,048
信 用 狀 借 款	14,429,003	12,150,138
合 計	<u>\$ 170,107,016</u>	<u>268,713,067</u>
利 率 區 間	0.35%~5.60%	0.51%~6.65%

廣達電腦股份有限公司及其子公司合併財務報表附註(續)

(八)長期借款

貸款行庫	金 額		合 計	質押或擔保情形
	一年以上 到期部份	一年內 到期部份		
101.12.31				
華南銀行等15家銀行聯貸借款(1)	\$ -	10,459,800	10,459,800	無
合庫銀行等19家銀行聯貸借款(2)	18,631,519	-	18,631,519	"
三井住友銀行(3)	-	1,452,750	1,452,750	本 票
農業銀行(4)	-	292,903	292,903	無
合 計	<u>\$18,631,519</u>	<u>12,205,453</u>	<u>30,836,972</u>	
100.12.31				
華南銀行等15家銀行聯貸借款(1)	\$10,893,600	-	10,893,600	無
合庫銀行等19家銀行聯貸借款(2)	19,971,600	-	19,971,600	"
三井住友銀行(3)	1,513,000	-	1,513,000	本 票
農業銀行(4)	301,757	-	301,757	無
合 計	<u>\$32,679,957</u>	<u>-</u>	<u>32,679,957</u>	

1. 本公司於民國九十七年五月與華南商業銀行等15家金融機構簽訂聯合授信合約，貸款額度為美金360,000千元，授信期間為五年，利率採浮動利率計收。
2. 本公司與QIL於民國九十九年六月與合作金庫銀行等19家金融機構簽訂聯合授信合約，本公司與QIL之授信額度均為美金330,000千元，授信期間為五年，利率採浮動利率計收。對該授信合約本公司對QIL之借款負連帶清償責任。
3. 國外子公司於民國九十九年向日商三井住友銀行簽訂綜合授信合約，貸款額度為美金50,000千元，融資期限應在12個月以上，但不超過36個月。首次動用日民國九十九年三月二十五日，借款利率按LIBOR+0.85%計算，每三個月為一期償還利息。
4. 國外子公司於民國九十九年度向中國農業銀行簽訂綜合授信合約，貸款額度為人民幣六億，融資期限應在12個月以上，但不超過36個月。首次動用日民國九十九年六月七日，借款利率按LIBOR+0.85%計算，每三個月為一期償還利息。
5. 依聯合授信合約規定於合約存續期間內，合併公司在年度及半年度終了時需遵循特定之財務比率，如流動比率、銀行借款淨額比率、利息保障倍數及有形淨值等要求，如違反借款合同特定條件，聯合授信銀行有權依約要求即期清償所有借款，截至民國一〇一年底止，合併公司尚無違反該項限制之情形。
6. 合併公司民國一〇一年及一〇〇年度上述借款利率區間分別為0.84%~1.60%及0.78%~1.60%。

廣達電腦股份有限公司及其子公司合併財務報表附註(續)

(九)員工退休金

合併公司民國一〇一年及一〇〇年度有關退休金資料如下：

	<u>101年度</u>	<u>100年度</u>
期末退休基金餘額	\$ 1,022,658	963,893
當期退休金費用：		
確定給付之淨退休金成本	50,270	28,105
確定提撥之淨退休金成本	824,370	481,778
提列委任經理人之退休金	140	184

合併公司於民國一〇一年及一〇〇年底提撥狀況與帳載預付退休金費用及應計退休金負債調節如下：

	<u>101.12.31</u>	<u>100.12.31</u>
給付義務：		
既得給付義務	\$ (71,435)	(53,970)
非既得給付義務	(893,321)	(827,921)
累積給付義務	(964,756)	(881,891)
未來薪資增加之影響數	(627,623)	(630,428)
預計給付義務	(1,592,379)	(1,512,319)
退休基金資產公平市價	1,022,658	963,893
提撥狀況	(569,721)	(548,426)
未認列過渡性淨給付義務	(177)	(192)
未認列退休金損(益)	655,948	632,336
預付退休金費用	<u>\$ 86,050</u>	<u>83,718</u>

截至民國一〇一年及一〇〇年底合併公司職工退休辦法之既得給付分別為76,191千元及57,897千元。

民國一〇一年及一〇〇年度淨退休金成本明細如下：

	<u>101年度</u>	<u>100年度</u>
服務成本	\$ 15,869	13,189
利息成本	30,075	25,372
退休基金資產實際報酬	\$ (10,064)	(11,607)
退休基金資產損(益)	(9,570)	(7,120)
基金資產之預期報酬	(19,634)	(18,727)
退休金損益攤銷數	23,960	8,271
淨退休金成本	<u>\$ 50,270</u>	<u>28,105</u>

廣達電腦股份有限公司及其子公司合併財務報表附註(續)

合併公司計算淨退休金成本所用之精算假設如下：

	<u>101.12.31</u>	<u>100.12.31</u>
折 現 率	1.75 %	2.0 %
未 來 薪 資 水 準 增 加 率	2.00%~3.42%	2.0%~3.5%
退休金資產預期長期投資報酬率	1.50%~1.75%	2.0 %

(十)所得稅

	<u>101.12.31</u>	<u>100.12.31</u>
1.遞延所得稅資產及負債產生原因：		
未實現長期投資跌價損失	\$ 112,947	115,787
提列售後服務準備	1,421,624	1,987,065
提列權利金費用	110,888	186,535
提列備抵呆帳及折讓	113,093	383,220
提列備抵存貨跌價及呆滯損失	1,425,386	1,084,438
未實現銷貨毛利	93,687	170,931
提列閒置資產損失準備	57,326	60,075
提列資產減損損失	31,674	34,097
未使用虧損扣抵	444,088	146,157
未使用投資抵減餘額	162,474	212,846
固定資產認列之財稅差異	-	72,572
未實現出售資產利益	3,574	3,103
未實現費用	707,764	641,452
其 他	<u>243,267</u>	<u>133,878</u>
遞延所得稅資產總額	<u>\$ 4,927,792</u>	<u>5,232,156</u>
依權益法或其他認列未實現投資利益	\$ 1,477,940	1,276,384
長期投資換算調整數	-	579,913
提列國外投資損失準備	75,701	75,701
未實現兌換利益	7,216	233,529
其他	<u>78,050</u>	<u>187,484</u>
遞延所得稅負債總額	<u>\$ 1,638,907</u>	<u>2,353,011</u>

廣達電腦股份有限公司及其子公司合併財務報表附註(續)

	<u>101.12.31</u>	<u>100.12.31</u>
2.遞延所得稅資產－流動	\$ 4,330,849	2,778,822
遞延所得稅負債－流動	(179)	(292,683)
備抵評價－遞延所得稅資產－流動	<u>(421,375)</u>	<u>(72,665)</u>
流動遞延所得稅資產與負債抵銷後淨額	<u>\$ 3,909,295</u>	<u>2,413,474</u>
遞延所得稅資產－非流動	\$ 596,943	2,453,334
遞延所得稅負債－非流動	(1,638,728)	(2,060,328)
備抵評價－遞延所得稅資產－非流動	<u>(189,016)</u>	<u>(304,588)</u>
非流動遞延所得稅資產與負債抵銷後淨額	<u>\$ (1,230,801)</u>	<u>88,418</u>
	<u>101年度</u>	<u>100年度</u>
3.所得稅費用組成明細如下		
當期所得稅費用(含未分配盈餘加徵10%稅款)	\$ 5,447,172	9,337,057
遞延所得稅費用(利益)	537,567	(47,229)
以前年度所得稅費用高估	(324,099)	(258,421)
基本稅額高於一般所得稅額之差額	3,052	9,067
匯率影響數	<u>(51,013)</u>	<u>2,248</u>
合 計	<u>\$ 5,612,679</u>	<u>9,042,722</u>

上列遞延所得稅費用(利益)之組成項目如下：

	<u>101年度</u>	<u>100年度</u>
迴轉售後服務準備	\$ 554,445	45,618
未實現兌換損益	(245,342)	(95,818)
國外未實現投資損益之認列	202,116	567,326
權利金費用提列數	75,647	60,449
未實現銷貨毛利	65,302	(42,293)
備抵呆帳及折讓迴轉(提列)數	282,847	(352,237)
虧損扣抵	(49,457)	(61,422)
備抵存貨跌價及呆滯損失	(334,847)	(149,618)
固定資產認列財稅差異	69,807	63,991
投資抵減	48,791	48,804
迴轉(提列)備抵評價	23,995	(121,533)
未實現費用	(74,164)	(122,904)
其 他	<u>(81,573)</u>	<u>112,408</u>
合 計	<u>\$ 537,567</u>	<u>(47,229)</u>

廣達電腦股份有限公司及其子公司合併財務報表附註(續)

4. 本公司及中華民國境內子公司之營利事業所得稅稅率為百分之十七，並依「所得基本稅額條例」計算基本稅額。

大陸各子公司之營利事業所得稅稅率為12.5%~25.0%，根據中華人民共和國外商投資企業和外國企業所得稅法規定，大陸各生產型子公司自開始獲利年度起第一年至第二年免徵營利事業所得稅，第三年至第五年減半徵收營利事業所得稅(兩免三減半)，另依西元二〇〇七年新修訂之中國大陸企業所得稅法及相關政策通知，自西元二〇〇八年一月一日起，原享受低稅率政策之企業，在新稅法施行五年內逐步過渡到法定稅率25%。但對設在西部地區鼓勵類產業，依據西部大開發戰略，自西元二〇一一年一月一日至二〇二〇年十二月三十一日，按15%徵收營利事業所得稅。

合併公司之轉投資公司設籍於開曼、英屬維京群島及薩摩亞，因各該公司各項所得均屬境外，依當地法令規定不須課稅，其餘海外子公司及其子公司則依其所在國稅率核計應納所得稅。合併公司所得稅費用組合如下：

	<u>101年度</u>	<u>100年度</u>
稅前淨利依稅法規定稅率計算之所得稅	\$ 6,093,436	9,410,191
永久性差異	(133,220)	(369,704)
未分配盈餘加徵10%	166,821	305,139
基本稅額高於一般所得額之差額	5,060	17,035
投資抵減	22,342	17,310
遞延所得稅資產變動	(184,090)	(90,157)
以前年度遞延所得稅(高)低估	(2,588)	14,186
以前年度所得稅費用高估	(320,600)	(260,467)
備抵評價	23,995	(121,533)
匯率影響數及其他	(58,477)	120,722
所得稅費用	<u>\$ 5,612,679</u>	<u>9,042,722</u>

5. 營利事業所得稅結算申報案暨股東可扣抵稅額帳戶等業經稅捐稽徵機關核定情形如下：

<u>公 司 名 稱</u>	<u>年 度</u>
本公司、廣明光電(股)公司、鼎天國際(股)公司、 明日新投資(股)公司、龍承精密(股)公司、 達啟投資(股)公司、廣達創業投資(股)公司、 達威電子(股)公司及雲達科技(股)公司	九 十 九 年

廣達電腦股份有限公司及其子公司合併財務報表附註(續)

6.依所得稅法之規定，可供未來有盈餘年度扣抵以前年度經核定投資抵減未用餘額明細如下：

<u>公司名稱</u>	<u>發生年度</u>	<u>金額</u>	<u>可供抵減之最後年度</u>
廣明光電(股)公司及 鼎天國際(股)公司	九十七年	\$ 48,570	一〇一年
廣明光電(股)公司、 達威電子(股)公司及 鼎天國際(股)公司	九十八年	113,904	一〇二年
		<u>\$ 162,474</u>	

7.依所得稅法之規定，可供未來有盈餘年度扣抵以前年度經核定營業虧損未用餘額明細如下：

<u>公司名稱</u>	<u>發生年度</u>	<u>金額</u>	<u>可供抵減之最後年度</u>
騰龍金屬製品(常熟)有限公司	九十八年	21,857	一〇三年
鼎天國際(股)公司及 達見科技(股)公司	九十八年	\$ 149,944	一〇八年
騰龍金屬製品(常熟)有限公司	九十九年	51,158	一〇四年
達見科技(股)公司及 進達精密金屬(股)公司	九十九年	143,372	一〇九年
廣明光電(股)公司及 進達精密金屬(股)公司	一〇〇年	363,908	一一〇年
展運(上海)電子有限公司 、騰龍金屬製品(常熟)有 限公司及展運(重慶)電子 有限公司	一〇一年	1,311,529	一〇六年
廣明光電(股)公司及 進達精密金屬(股)公司	一〇一年	88,962	一一一年
		<u>\$ 2,130,730</u>	

8.兩稅合一相關資訊：

本公司於民國一〇一年及一〇〇年底之股東可扣抵稅額帳戶餘額分別為6,919,154千元及6,287,009千元，預計辦理營利事業所得稅結算申報後，對中華民國居住者就民國一〇一年度預計及民國一〇〇年度實際之盈餘分配之稅額扣抵比率分別為13.58%及18.25%。

廣達電腦股份有限公司及其子公司合併財務報表附註(續)

本公司截至民國一〇一年底，未分配盈餘餘額為50,945,110千元，全屬於民國八十六年度以後之餘額。

(十一)股本

本公司於民國一〇〇年度因員工分次執行認股權而收取股款234,316千元，轉換為普通股6,762千股，溢價轉列資本公積166,697千元，業已辦妥變更登記。

本公司於民國一〇一年度因員工分次執行認股權而收取股款249,592千元，其中245,304千元轉換為普通股7,499千股，溢價轉列資本公積170,314千元，業已辦妥變更登記。另4,288千元轉換為普通股137千股，尚未辦妥變更登記，故帳列股東權益-預收股款項下。

(十二)法定公積及資本公積

依民國一〇一年一月修正之公司法規定，公司應就稅後純益提撥百分之十為法定盈餘公積，直至與資本總額相等為止。公司無虧損時，得經股東會決議，以法定盈餘公積發給新股或現金，惟以該項公積超過實收資本額百分之二十五之部分為限。

依民國一〇一年一月修正之公司法規定，資本公積需優先填補虧損後，始得以已實現之資本公積轉作資本或發放現金股利。前項所稱之已實現資本公積，包括超過票面金額發行股票所得之溢額及受領贈與之所得。依發行人募集與發行有價證券處理準則規定，得撥充資本之資本公積，每年撥充之合計金額，不得超過實收資本額百分之十。

(十三)特別盈餘公積

特別盈餘公積，依法令規定就當年度發生之股東權益減項金額(不含庫藏股票)自當年度稅後盈餘與前期未分配盈餘提列相同數額之特別盈餘公積，屬前期累積之股東權益減項金額，自前期未分配盈餘提列相同數額之特別盈餘公積不得分配。嗣後股東權益減項數額有迴轉時，得就迴轉部分分派盈餘。

(十四)員工認股權證

1.(1)本公司於民國九十六年十二月二十五日經證期局核准發行員工認股權證50,000單位，於民國九十六年十二月三十一日發行員工認股權證50,000單位，每1單位可認購普通股1千股。認股權證之存續期間均為六年，憑證持有人於發行屆二年之日起至到期日前十日止，可行使被給與之一定比例之認股權證。認股權行使價格為發行日當日之收盤價格46.05元。認股權證發行後，遇有本公司普通股股份發生變動時(辦理現金增資、盈餘轉增資、資本公積轉增資、公司合併、股票分割及辦理現金增資參與發行海外存託憑證等)，認股權行使價格依規定公式予以調整，調整後行使價格為31.30元。

廣達電腦股份有限公司及其子公司合併財務報表附註(續)

(2)本公司酬勞性員工認股權計畫相關之數量及加權平均行使價格之資訊揭露如下：

認股權證	101年度		100年度	
	數量(千股)	加權平均 行使價格	數量(千股)	加權平均 行使價格
期初流通在外	22,168	\$ 33.03	29,554	34.89
本期給與	-	-	-	-
本期行使	(7,636)	32.67	(6,762)	34.65
本期沒收	(416)	-	(624)	-
期末流通在外	<u>14,116</u>		<u>22,168</u>	
期末可行使之認股權	<u>14,116</u>		<u>22,168</u>	
本期給予之認股權加權 平均公平價值	\$ <u>4.287</u>		<u>4.287</u>	

2.鼎天公司於民國九十六年一月八日經證期局核准發行員工認股權證3,000單位，並分別於九十六年八月及十月分別發行員工認股權證1,950單位及1,050單位，每1單位可認購普通股1千股。認股權證之存續期間均為五年，憑證持有人於發行屆二年之日起，可行使被給與之一定比例之認股權證。認股權行使價格為發行日最近期會計師查核簽證之財務報表每股淨值與申請上櫃之承銷價格兩者孰高者。但發行日鼎天公司已為上市(櫃)公司者，認股價格為發行日鼎天公司股票之收盤價。認股權證發行後，遇有鼎天公司普通股股份發生變動時(辦理現金增資、盈餘轉增資、資本公積轉增資、公司合併、股票分割及辦理現金增資參與發行海外存託憑證等)，認股權行使價格依規定公式予以調整。

員工認股權證	101年度		100年度	
	單位(千)	加權平 均行使 價格(元)	單位(千)	加權平 均行使 價格(元)
期初流通在外	1,198	\$ 51.58	1,299	51.56
本期沒收	(1,198)	51.58	(101)	51.34
期末流通在外	<u>-</u>	-	<u>1,198</u>	51.58
期末可行使之認股權	<u>-</u>		<u>-</u>	

廣達電腦股份有限公司及其子公司合併財務報表附註(續)

3.合併公司民國一〇一年及一〇〇年度依內含價值法認列之相關酬勞成本皆為零元。若採公平價值法認列前述認股權酬勞成本，其相關之方法、假設及財務報表之擬制淨利與每股盈餘資訊如下：

(1)本公司

		<u>96年發行</u>
評價模式	Black-Scholes選擇權評價模式	
假 設	股利率	27.00 %
	預期價格波動性	29.00 %
	無風險利率	2.51 %
	預期存續期間	6.0年

(2)鼎天公司

		<u>員工認股權憑證給與日</u>	
		<u>96年8月31日</u>	<u>96年10月30日</u>
評價模式	Black-Scholes選擇權評價模式		
評價假設	股利率	-	-
	預期價格波動性	50.37 %	62.25 %
	二年無風險利率	2.26 %	2.30 %
	三年無風險利率	2.31 %	2.31 %
	四年無風險利率	2.35 %	2.35 %
	預期存續期間	5年	5年

(3)擬制性資訊

		<u>101.12.31</u>	<u>100.12.31</u>
淨 利	報表認列之合併淨利	\$ 23,416,636	23,498,729
	擬制合併淨利	23,416,636	23,495,886

每股盈餘（包含屬母公司與少數股權者）：

		<u>101年度</u>	<u>100年度</u>
基本每股盈餘	報表認列之合併每股盈餘(元)	\$ 6.10	6.14
	擬制合併每股盈餘(元)	6.10	6.13
稀釋每股盈餘	報表認列之合併每股盈餘(元)	\$ 6.02	6.05
	擬制合併每股盈餘(元)	6.02	6.05

廣達電腦股份有限公司及其子公司合併財務報表附註(續)

4. 本公司截至民國一〇一年年底酬勞性員工認股權計畫流通在外之資訊如下：

行使價格 之範圍	截至101.12.31流通在外之認股選擇權			目前可行使認股選擇權	
	流通在外 之數量	加權平均預期 剩餘存續期限	加權平均 行使價格	101.12.31 可行使之數量	加權平均 行使價格
\$ 31.30	14,116	1.00 年	\$ 31.30	14,116	\$ 31.30

(十五) 盈餘分配及股利政策

本公司章程規定本公司年度總決算如有盈餘，除依法完納一切稅捐並彌補以往年度虧損外，應先就其餘額提存百分之十為法定公積，必要時得另提列特別公積。如尚有盈餘，由董事會擬具分配案提請股東會承認後分配之，其中員工紅利不低於百分之二，董監事報酬不高於百分之二。

前項員工紅利之分配以股票配發者，其對象得包括符合一定條件之從屬公司員工，該員工對象及分配比例，由董事會另定之。

本公司得依財務、業務及經營面等因素考量當年度之盈餘分派，得以現金股利或股票股利方式為之，盈餘分派以現金股利為優先，亦得以股票股利分派，惟股票股利分派之比例，不得高於股利總額之百分之五十。

本公司估列民國一〇一年及一〇〇年度董事、監察人酬勞及員工紅利，係以民國一〇一年及一〇〇年度之稅後淨利扣除10%法定盈餘公積及應提列之特別盈餘公積後淨額，乘上預計員工紅利及董監酬勞分配比例，估計民國一〇一年及一〇〇年度認列員工紅利金額分別為2,065,000千元及2,070,000千元，董監酬勞均為42,000千元，配發股票紅利之股數計算基礎係依據股東會決議前一日之收盤價並考量除權除息之影響。惟若嗣後股東會決議實際配發金額與估列數有差異時，則視為會計估計變動，列為實際分配年度之損益。

本公司民國一〇一年六月二十二日及一〇〇年六月二十四日股東常會決議民國一〇〇年度及九十九年度盈餘分配案，有關分派之員工紅利、董監酬勞相關資訊如下：

	100年度	99年度
員工紅利－現金	\$ 2,070,000	1,655,000
董監事酬勞	42,000	42,000
合 計	\$ <u>2,112,000</u>	<u>1,697,000</u>

上述盈餘分配情形與本公司民國一〇〇年度及九十九年度財務報表估列數並無差異。

本公司董事會尚未擬定民國一〇一年度盈餘分配案，以提請股東會決議，依證期會之規定，相關資訊可俟相關會議召開後至公開資訊觀測站等管道查詢之。

廣達電腦股份有限公司及其子公司合併財務報表附註(續)

(十六)庫藏股票

1.本公司之子公司於民國一〇一年及一〇〇年底持有本公司股票相關資訊如下：

	101.12.31		
	股數(千股)	成	本 市 價
鼎天國際(股)公司	<u>8,109</u>	\$ <u>333,094</u>	<u>553,837</u>
	100.12.31		
	股數(千股)	成	本 市 價
鼎天國際(股)公司	<u>8,109</u>	\$ <u>333,094</u>	<u>516,536</u>

2.本公司之子公司於民國一〇〇年度出售本公司股票相關資訊如下：

	100年度	
	出售股數(千股)	售 價
鼎天國際(股)公司	<u>3,475</u>	\$ <u>229,529</u>

(十七)每股盈餘

民國一〇一年及一〇〇年度，歸屬於母公司基本每股盈餘及稀釋每股盈餘之計算如下：

	101年度		100年度	
	稅 前	稅 後	稅 前	稅 後
本期淨利	\$ <u>2,738,877</u>	<u>23,039,047</u>	<u>27,434,957</u>	<u>23,052,536</u>
加權平均流通在外普通股數	3,844,753	3,844,753	3,838,118	3,838,118
減：子公司持有本公司之股票視同庫藏股票	<u>(8,109)</u>	<u>(8,109)</u>	<u>(8,109)</u>	<u>(8,109)</u>
扣除庫藏股後加權平均流通在外股數	3,836,644	3,836,644	3,830,009	3,830,009
具稀釋作用之潛在普通股	<u>53,262</u>	<u>53,262</u>	<u>55,855</u>	<u>55,855</u>
稀釋作用之股數	<u>3,889,906</u>	<u>3,889,906</u>	<u>3,885,864</u>	<u>3,885,864</u>
子公司持有本公司之股票不視為庫藏股票時，加權平均流通在外股數之擬制資料	<u>3,844,753</u>	<u>3,844,753</u>	<u>3,838,118</u>	<u>3,838,118</u>
子公司持有本公司之股票不視為庫藏股票時，稀釋作用之股數擬制資料	<u>3,898,015</u>	<u>3,898,015</u>	<u>3,893,973</u>	<u>3,893,973</u>
基本每股盈餘	\$ <u>7.14</u>	<u>6.01</u>	<u>7.16</u>	<u>6.02</u>
稀釋每股盈餘	\$ <u>7.04</u>	<u>5.92</u>	<u>7.06</u>	<u>5.93</u>
假設本公司之子公司持有本公司股票不視為庫藏股票時之擬制資料：				
擬制性基本每股盈餘	\$ <u>7.12</u>	<u>5.99</u>	<u>7.15</u>	<u>6.01</u>
擬制性稀釋每股盈餘	\$ <u>7.03</u>	<u>5.91</u>	<u>7.05</u>	<u>5.92</u>

廣達電腦股份有限公司及其子公司合併財務報表附註(續)

(十八)金融商品

1. 公平價值之資訊：

金 融 資 產	101.12.31		100.12.31	
	帳面價值	公平價值	帳面價值	公平價值
公平價值變動列入損益之 金融資產－流動	\$ 380,015	380,015	355,316	355,316
備供出售金融資產－流動	10,838,563	10,838,563	19,807,504	19,807,504
持有至到期日金融資產－流動	867,132	867,132	734,138	734,138
公平價值變動列入損益之 金融資產－非流動	86,401	86,401	-	-
備供出售金融資產－非流動	127,548	127,548	204,011	204,011
以成本衡量之金融資產－ 非流動	7,251,614	-	7,385,277	-
其他公平價值與帳面值相 等之金融資產合計數	390,635,456	390,635,456	467,283,971	467,283,971
金 融 資 產 合 計 數	<u>\$ 410,186,729</u>		<u>495,770,217</u>	
金 融 負 債				
公平價值變動列入損益之 金融負債－流動	\$ 28,165	28,165	-	-
其他公平價值與帳面值相 等之金融負債合計數	415,582,323	415,582,323	521,427,781	521,427,781
金 融 負 債 合 計 數	<u>\$ 415,610,488</u>		<u>521,427,781</u>	

2. 合併公司估計金融商品公平價值所使用辦法及假設如下：

- (1) 短期金融商品以其在資產負債表上之帳面價值估計其公平價值，因為此類商品到期日甚近，其帳面價值應屬估計公平價值之合理基礎。此方法應用於現金及約當現金、應收票據、應收帳款、其他應收款、其他金融資產－流動、短期借款、應付票據、應付帳款、應付費用、其他應付款及其他金融負債－流動等。
- (2) 金融資產如有活絡市場公開報價時，則以此市場價格為公平價值。若無市場價格可供參考時，則採用評價方法估計，所使用之估計與假設係與市場參與者於金融商品訂價時用以作為估計及假設之資訊一致。合併公司使用之折現率與實質上條件及特性相同之金融商品之報酬率相等，其條件及特性包括債務人之信用狀況、合約規定固定利率計息之剩餘期間、支付本金之剩餘期間及支付幣別等，本公司持有至到期日投資金融資產之折現率為2.66%~3.00%。

廣達電腦股份有限公司及其子公司合併財務報表附註(續)

- (3)其他金融資產－非流動係為存出保證金，多為公司繼續經營之必要保證項目，無法預期可達成資產交換之時間，以致無法估計其公平價值，故以帳面價值為公平價值。
- (4)長期借款以預期現金流量之折現值估計公平價值，由於浮動利率折現接近帳面價值，故以帳面價值為公平價值。
- 3.合併公司以活絡市場公開報價及以評價方法估計之金融資產及金融負債之公平價值明細如下：

	101.12.31		100.12.31	
	公開報價	評價方式	公開報價	評價方式
	<u>決定之金額</u>	<u>估計之金額</u>	<u>決定之金額</u>	<u>估計之金額</u>
金融資產：				
公平價值變動列入損益之金融資產－流動	\$ -	380,015	-	355,316
公平價值變動列入損益之金融資產－非流動	-	86,401	-	-
備供出售金融資產－流動	3,788,933	7,049,630	3,862,705	15,944,799
備供出售金融資產－非流動	<u>127,548</u>	<u>-</u>	<u>204,011</u>	<u>-</u>
	<u>\$ 3,916,481</u>	<u>7,516,046</u>	<u>4,066,716</u>	<u>16,300,115</u>
金融負債：				
公平價值變動列入損益之金融負債－流動	<u>\$ -</u>	<u>28,165</u>	<u>-</u>	<u>-</u>

- 4.合併公司民國一〇一年及一〇〇年度因以評價方法估計之公平價值變動而認列為當期利益之金額分別為352,401千元及56,170千元。
- 5.合併公司民國一〇一年及一〇〇年度自備供出售金融資產當期直接認列為股東權益調整項目中扣除並列入當期利益之金額分別為282,155千元及1,929,253千元。
- 6.財務風險資訊

(1)市場風險

合併公司持有之權益證券係分類備供出售之金融資產，因此類資產係以公平價值衡量，因此合併公司將暴露於權益證券市場價格變動之風險。

合併公司從事之債券投資為固定利率，故合併公司將暴露於市場利率變動而使債券投資公平價值隨之變動之風險。

廣達電腦股份有限公司及其子公司合併財務報表附註(續)

(2)信用風險

合併公司主要的潛在信用風險係源自於現金及約當現金及權益證券之金融商品。合併公司之現金存放於不同之金融機構。約當現金係投資附買回票券。持有之受益憑證係購買信用評等優良之公司所發行的基金。合併公司控制暴露於每一金融機構之信用風險，而且認為合併公司之現金及所持有之權益證券不會有重大之信用風險顯著集中之虞。

合併公司之客戶集中於高科技電腦產業客戶群，為減低應收帳款信用風險，合併公司持續評估客戶之財務狀況，並定期評估應收帳款回收之可能性並提列備抵呆帳。

(3)流動性風險

合併公司之資本及營運資金足以支應履行所有合約義務，故未有因無法籌措資金以履行合約義務之流動性風險。

合併公司所持有之衍生性金融商品，無法於市場上以合理價格出售之可能性極小，故變現流動風險並不重大。

合併公司投資之受益憑證及權益證券均具有活絡市場，故預期可在市場上以接近公平價值之價格迅速出售金融資產。另合併公司投資之以成本衡量之權益商品均無活絡市場，故預期具有流動性風險。

合併公司從事之遠期外匯合約及選擇權合約預計於一年內產生美金之現金流入及流出，未來履行合約時，將以銷貨收現之外幣與銀行交割，且其因遠期外匯合約之匯率已確定，不致有重大現金流量風險。

(4)利率變動之現金流量風險：

合併公司之長、短期借款係屬浮動利率之債務，故市場利率變動將使其長、短期借款之有效利率隨之變動，而使其未來現金流量產生波動。

7.風險控制及避險策略：

合併公司之衍生性金融商品係以規避營運之風險為目標；避險策略係以規避合併公司業務經營所產生之風險。合併公司之風險管理係依公司制定之控制制度管理並作定期評估。

廣達電腦股份有限公司及其子公司合併財務報表附註(續)

五、關係人交易

(一)關係人之名稱及關係

關係人名稱	與合併公司之關係
達裕國際科技(股)公司	採權益法評價之被投資公司
賀毅科技(股)公司	"
台睿科技(股)公司	"
財團法人廣達文教基金會	董事長為同一人
廣達集團聯合職工福利委員會	"
財團法人桃園縣廣藝基金會	"
台北市敦安社會福利基金會	"
財團法人時代基金會	本公司董事長為該基金會董事
恩悠數位(股)公司	採權益法評價之被投資公司
賢富金屬製品(上海)有限公司	龍承精密(股)公司之董事長與其董事長為同一人
六哥(股)公司	龍承精密(股)公司之董事與其董事長為同一人
Digitron Da Amazonia Ind,e Com. S/A (DIG)	ThinkTech之董事與其董事長為同一人
日本斯丹達能源有限公司	實質關係人
合併公司之全體董事、監察人、總經理及副總經理	合併公司主要管理階層

(二)與關係人之間之重大交易事項

1.進 貨：

	101年度		100年度	
	金額	進貨淨額%	金額	進貨淨額%
DIG	\$ 1,412,323	0.14	-	-
賢富金屬製品(上海)有限公司	659,087	0.07	1,115,107	0.10
日本斯丹達能源有限公司	493,405	0.05	825,035	0.08
六哥(股)公司	88,198	0.01	95,948	0.01
其他	17,728	-	15,127	-
合計	<u>\$ 2,670,741</u>	<u>0.27</u>	<u>2,051,217</u>	<u>0.19</u>

上開進貨價格及付款條件與其他進貨對象相同。

廣達電腦股份有限公司及其子公司合併財務報表附註(續)

2. 銷 貨：

	101年度		100年度	
	佔合併公司		佔合併公司	
	金 額	銷貨淨額%	金 額	銷貨淨額%
DIG	\$ 863,736	0.08	213,054	0.02
賢富金屬製品(上海)有限公司	\$ 250,472	0.02	490,459	0.04
賀 毅 科 技 (股) 公 司	63,213	0.01	186,883	0.02
其 他	134	-	2,080	-
合 計	<u>\$ 1,177,555</u>	<u>0.11</u>	<u>892,476</u>	<u>0.08</u>

上列銷貨價格與銷貨條件按一般銷貨條件辦理。

上開銷貨於民國一〇一年及一〇〇年底，列計未實現銷貨毛利金額分別為490千元及1,215千元(帳列遞延貸項)。

3. 財產交易：

(1) 出售資產

龍承公司於民國一〇〇年度出售機器及雜項等設備予賢富公司及六哥公司，出售價款為1,548千元，出售利益為324千元，截至民國一〇一年十二月三十一日止已全數收訖。

(2) 購入資產

合併公司於民國一〇一年及一〇〇年度向關係人購入固定資產及相關軟體分別為808千元及2,369千元，帳列辦公設備、其他設備及遞延費用項下。

4. 租賃收入：

合併公司分別與關係人簽訂租賃合約，出租台北市士林區後港街119號9樓、桃園縣龜山鄉文化二路188號研發大樓部分樓層及桃園縣龜山鄉文化二路211號部分樓層，其收取關係人租賃收入明細如下：

	101年度	100年度
彙 計	<u>\$ 30,665</u>	<u>28,448</u>

5. 其 他：

(1) 合併公司向關係人收取管理服務費等其他收入明細如下：

	101年度	100年度
彙 計	<u>\$ 4,869</u>	<u>5,819</u>

廣達電腦股份有限公司及其子公司合併財務報表附註(續)

(2)合併公司捐贈關係人明細如下，帳列營業費用－捐贈：

	<u>101年度</u>	<u>100年度</u>
財團法人時代基金會	\$ 198,740	217,800
財團法人桃園縣廣藝基金會	31,200	27,635
台北市敦安社會福利基金會	<u>4,100</u>	<u>-</u>
合 計	<u>\$ 234,040</u>	<u>245,435</u>

6.應收(付)款項：

	<u>101.12.31</u>		<u>100.12.31</u>	
	<u>金 額</u>	<u>百分比</u>	<u>金 額</u>	<u>百分比</u>
<u>應 收 票 據</u>				
彙 計	<u>\$ 85</u>	<u>5.86</u>	<u>-</u>	<u>-</u>
<u>應 收 帳 款</u>				
DIG	\$ 264,156	0.14	83,840	0.04
賀 毅 科 技 (股) 公 司	14,385	0.01	62,922	0.03
賢富金屬製品(上海)有限公司	9,427	-	60,815	0.03
其 他	<u>4,658</u>	<u>-</u>	<u>7,101</u>	<u>0.01</u>
合 計	<u>\$ 292,626</u>	<u>0.15</u>	<u>214,678</u>	<u>0.11</u>
<u>其 他 應 收 款</u>				
彙 計	<u>\$ 706</u>	<u>0.04</u>	<u>802</u>	<u>0.04</u>
<u>應 付 帳 款</u>				
DIG	\$ 177,123	0.09	-	-
日 本 斯 丹 達 能 源 有 限 公 司	76,846	0.04	114,196	0.06
賢富金屬製品(上海)有限公司	72,896	0.04	176,895	0.09
六 哥 (股) 公 司	24,433	0.01	36,071	0.02
其 他	<u>3,626</u>	<u>-</u>	<u>2,222</u>	<u>-</u>
合 計	<u>\$ 354,924</u>	<u>0.18</u>	<u>329,384</u>	<u>0.17</u>
<u>應 付 費 用</u>				
彙 計	<u>\$ 39,905</u>	<u>0.34</u>	<u>48,256</u>	<u>0.39</u>
<u>其 他 應 付 款</u>				
彙 計	<u>\$ 32,864</u>	<u>0.65</u>	<u>37,166</u>	<u>1.01</u>
<u>其 他 流 動 負 債</u>				
彙 計	<u>\$ 10,730</u>	<u>0.24</u>	<u>6,398</u>	<u>0.12</u>

廣達電腦股份有限公司及其子公司合併財務報表附註(續)

(三)主要管理階層薪酬總額

本公司民國一〇一年度及一〇〇年度給付董事、監察人、總經理及副總經理等主要管理階層薪酬總額之有關資訊如下：

	101年度	100年度
薪 資	\$ 213,040	268,774
獎 金 及 特 支 費	38,688	43,998
業 務 執 行 費 用	3,170	3,502
員 工 紅 利	426,757	398,760

上述金額包含董監酬勞及員工紅利估列數，詳細估列方式請詳「股東權益」項下之說明。

六、質押之資產

於民國一〇一年及一〇〇年底，計有下列資產已提供作為下列擔保或其用途受有限制：

	101.12.31	100.12.31	擔 保 用 途
質 押 定 期 存 款	\$ 6,012,650	12,954,478	短期借款及海關質押
存 出 保 證 金	437,036	274,818	辦公室、廠房之押金、租賃、園區管理及長期購料合約等保證
合 計	\$ 6,449,686	13,229,296	

七、重大承諾事項及或有事項

於截至民國一〇一年及一〇〇年底，本公司重大之承諾及或有負債如下：

(一)為借款、遠期外匯買賣、進口押匯等之存出保證票據：

	101.12.31	100.12.31
台 幣	\$ 49,881,280	56,862,240
美 金	2,530,200	2,201,200

(二)因委外加工、廠商履約及工程合約保證等而收取之存入保證票據：

	101.12.31	100.12.31
台 幣	\$ 387,439	390,107

(三)本公司因使用資訊產品相關之技術，須支付予非關係人相關之權利金及專利權費用，依銷售額或銷售數量方式提列，俟相關合約簽訂後，將依實際發生金額予以調整。

(四)本公司於民國九十五年與非關係人簽訂軟體使用權，以供研發及其產品使用，依合約內容本公司須依銷售數量支付約定之權利金。

廣達電腦股份有限公司及其子公司合併財務報表附註(續)

- (五)本公司於民國九十五年與非關係人簽訂使用電腦及週邊產品技術權利金合約，自民國九十六年起依約定金額支付權利金。
- (六)本公司與Samsung Electronics Co., Ltd.之美國專利權訴訟案業於民國九十五年九月間達成協議簽訂專利交互授權合約。
- (七)本公司與LG Electronics Inc.因美國專利權之訴訟案業於民國九十七年八月二十九日達成協議簽訂產品交互授權合約。
- (八)合併公司於民國九十一年十二月起陸續與非關係人簽訂技術權利金合約並依約定金額及銷售數量支付權利金。
- (九)合併公司因使用光碟機相關之技術，須支付予非關係人相關之權利金及專利權費用，依銷售額或銷售數量方式提列，俟相關合約簽訂後，將依實際發生金額予以調整。
- (十)重大訴訟案件：

1. 訴訟案一

民國九十五年八月三十一日Laser Dynamics, Inc.(以下稱Laser)於美國德州聯邦法院對包括本公司等三位共同被告提起專利侵權訴訟，於民國九十八年七月六日德州Marshall聯邦地方法院陪審團判決本公司敗訴，法官判決之賠償金額為美金52,000千元整加上利息共計美金57,456千元，本案承審法官俟後接受本公司之申請就賠償金額重新考量，並於民國九十九年六月間判決修正賠償金額為美金6,200千元。Laser公司申請就賠償金額部分重開陪審團審理程序，本案於民國一〇〇年元月底重新開庭，新陪審團判決之賠償金額為美金8,500千元。本公司於民國一〇〇年七月間就陪審團之判決向美國聯邦上訴法院提起上訴，聯邦上訴法院並已於民國一〇一年八月三十日判決廣達勝訴；Laser就本判決於民國一〇一年十月初提出重新考量判決之請求，但聯邦上訴法院於民國一〇一年十二月拒絕了Laser的請求，Laser並未再提上訴。Laser與本公司已於一〇二年三月十八日達成和解並撤回所有法院程序。

2. 訴訟案二

廣明光電(股)公司之子公司(Quanta Storage America, Inc.)於民國九十八年十月間獲悉美國司法部反托辣斯局針對光碟機產品輸入美國地區進行反托辣斯調查通知。廣明光電(股)公司及其子公司隨即配合調查並已委由律師辯護，案件進行審查中。

3. 訴訟案三

民國九十五年度RICOH對廣明光電(股)公司及其子公司針對美國地區銷售侵害其專利權提出訴訟，雙方於民國一〇〇年第一季達成和解協議，雙方同意撤回於美國之相關訴訟程序。RICOH同意將相關光碟機刻錄專利授權予廣明光電(股)公司及其子公司。廣明光電(股)公司已將和解金額估列入帳，該和解事項將不影響財務業務。

廣達電腦股份有限公司及其子公司合併財務報表附註(續)

4. 訴訟案四

民國九十九年度CMP CONSULTING SERVICES, INC.、CENTRAL NEW YORK UNIVISION SYSTEMS, INC.、CRIMSON TECH, INC.、JLK SYSTEMS GROUP, INC.、WARREN S. HERMAN、PATRICK KEYES、JEFF KOZIK、MATTHEW SLAVIN、GREGORY STARRETT、ASHLEY TREMBLAY、THE STEREO SHOP等聯合在美國法院(NORTHERN DISTRICT OF CALIFORNIA, SAN FRANCISCO DIVISION)對廣明光電(股)公司及其子公司(Quanta Storage America, Inc.)以及其他光碟機同業公司，提出反托拉斯團體訴訟，廣明光電(股)公司及其子公司(Quanta Storage America, Inc.)於民國九十九年度第四季接獲上開訴訟通知後，隨即已委任律師並審慎處理此案中。目前尚無法評估其後續案情之發展。

5. 訴訟案五

廣明光電(股)公司於一〇〇年十月間獲悉歐盟執委會針對光碟機產品輸入歐盟地區進行反托辣斯調查通知。廣明光電(股)公司隨即配合調查並已委由律師辯護，案件進行審查中。

6. 訴訟案六

原告Donald Woligroski對廣明光電(股)公司及其子公司(Quanta Storage America, Inc.)以及其他光碟機同業，於The Queen's Bench Winnipeg Centre提出反托辣斯團體訴訟。廣明光電(股)公司及其子公司於一〇〇年十二月間獲悉本案後已委由律師辯護，案件進行審查中。

7. 訴訟案七

原告Neil Godfrey對廣明光電(股)公司及其子公司(Quanta Storage America, Inc.)以及其他光碟機同業，於The Supreme Court of British Columbia Vancouver Registry提出反托辣斯團體訴訟。廣明光電(股)公司及其子公司於一〇〇年十二月間獲悉本案後已委由律師辯護，案件進行審查中。

8. 訴訟案八

廣明光電(股)公司於一〇一年二月間獲悉美國佛羅里達州司法部針對光碟機產品美國地區進行反托辣斯調查通知。廣明光電(股)公司及其子公司隨即配合調查並已委由律師辯護，案件進行審查中。

9. 訴訟案九

廣明光電(股)公司於一〇一年十一月底接獲巴西司法部，針對光碟機產品於當地銷售情形進行反托辣斯調查之通知。廣明光電(股)公司業已委託律師處理，案件進行審查中。

八、重大之災害損失：無。

九、重大之期後事項：無。

廣達電腦股份有限公司及其子公司合併財務報表附註(續)

十、其他

(一)本期發生之用人、折舊、折耗及攤銷費用依其功能別彙總如下：

單位：新台幣千元

性質別	101年度			100年度		
	屬於營業 成本者	屬於營業 費用者	合計	屬於營業 成本者	屬於營業 費用者	合計
用人費用						
薪資費用	20,855,572	10,259,467	31,115,039	19,172,604	9,991,216	29,163,820
勞健保費用	2,232,434	632,023	2,864,457	1,363,532	537,900	1,901,432
退休金費用	447,422	427,358	874,780	182,905	327,162	510,067
其他用人費用	1,681,888	705,945	2,387,833	1,533,969	653,959	2,187,928
折舊費用	4,898,753	1,422,723	6,321,476	4,842,134	1,018,076	5,860,210
攤銷費用	477,866	267,723	745,589	446,661	166,728	613,389

(二)合併公司於民國一〇一年及一〇〇年度因參與社會公益，捐贈予財團法人時代基金會分別為198,740千元及217,800千元，帳列營業費用。本公司於捐贈時並未與該受贈者約定重大特殊事項。

(三)民國一〇〇年度財務報表中若干金額為配合民國一〇一年度之表達方式已作適當重分類。

(四)具重大影響之相關外幣資產與負債之資訊：

單位：千元

	101.12.31		100.12.31	
	外幣	匯率	外幣	匯率
<u>金融資產</u>				
<u>貨幣性項目</u>				
美金	\$ 12,336,569	29.055	10,381,348	30.26
<u>金融負債</u>				
<u>貨幣性項目</u>				
美金	13,134,861	29.055	16,292,076	30.26

廣達電腦股份有限公司及其子公司合併財務報表附註(續)

(五)依原行政院金融監督管理委員會民國99年2月2日金管證審字第0990004943號函規定，上市上櫃公司及興櫃公司應自民國102年起依金管會認可之國際財務報導準則、國際會計準則、解釋及解釋公告（以下簡稱IFRSs）編製財務報告，為因應上開修正，本公司業已成立專案小組，並訂定採用IFRSs之計畫，該計畫係由楊俊烈財務長統籌負責，謹將該計畫之重要內容、預計完成時程及目前執行情形說明如下：

計 畫 內 容	主要執行單位 (或負責人員)	目前執行情形
1.評估階段(99年1月1日至100年12月31日)：		
◎訂定採用IFRS計畫及成立專案小組	財會部門	已完成
◎進行第一階段之員工內部訓練	財會部門	已完成
◎比較分析現行會計政策與IFRSs之差異	財會部門	已完成
◎評估現行會計政策應作之調整	財會部門	已完成
◎評估「首次採用國際會計準則」公報之適用	財會部門	已完成
◎評估相關資訊系統及內部控制應作之調整	財會部門、 資訊部門及 內稽部門	已完成
2.準備階段(100年1月1日至101年12月31日)：		
◎決定如何依IFRSs調整現行會計政策	財會部門	已完成
◎決定如何適用「首次採用國際會計準則」公報	財會部門	已完成
◎調整相關資訊系統及內部控制	財會部門、 資訊部門及 內稽部門	已完成
◎進行第二階段之員工內部訓練	財會部門	已完成
3.實施階段(101年1月1日至102年12月31日)：		
◎測試相關資訊系統之運作情形	財會部門及 資訊部門	進行中
◎蒐集資料準備依IFRSs編製開帳日資產負債表及 比較財務報表	財會部門	進行中
◎依IFRSs編製財務報表	財會部門	進行中

廣達電腦股份有限公司及其子公司合併財務報表附註(續)

(六)謹就本公司目前評估現行會計政策與未來依IFRSs編製財務報表所採用之會計政策二者間可能產生之重大差異說明如下：

1.民國一〇一年一月一日簡明合併資產負債調節表

項 目	我國會計準則	影響金額	單位：千元
			IFRSs
流動資產(1)	\$ 606,195,413	(2,497,242)	603,698,171
備供出售金融資產－非流動(2)	204,011	5,113,842	5,317,853
以成本衡量之金融資產－非流動(2)	7,385,277	(7,385,277)	-
不動產、廠房及設備(3)	53,322,713	183,839	53,506,552
投資性不動產(3)	-	74,177	74,177
無形資產(4)	1,724,178	(775,385)	948,793
遞延所得稅資產(2)、(5)及(6)	88,418	2,527,553	2,615,971
其他資產(3)	1,988,712	517,371	2,506,083
資產總計	\$ 670,908,722	(2,241,122)	668,667,600
流動負債(5)	\$ 514,137,608	196,173	514,333,781
非流動負債(6)及(7)	33,009,360	612,355	33,621,715
負債總計	547,146,968	808,528	547,955,496
股本	38,416,837	-	38,416,837
資本公積(8)	14,060,186	(520,167)	13,540,019
保留盈餘(5)、(6)、(8)及(9)	68,227,393	(224,328)	68,003,065
其他權益(9)	(4,027,178)	(2,271,428)	(6,298,606)
庫藏股票	(333,094)	-	(333,094)
非控制權益	7,417,610	(33,727)	7,383,883
權益總計	123,761,754	(3,049,650)	120,712,104
負債及權益總計	\$ 670,908,722	(2,241,122)	668,667,600

廣達電腦股份有限公司及其子公司合併財務報表附註(續)

2.民國一〇一年十二月三十一日簡明合併資產負債調節表

單位：千元

項 目	我國會計準則	影響金額	IFRSs
流動資產(1)及(7)	\$ 505,987,554	(4,035,266)	501,952,288
備供出售金融資產－非流動(2)	127,548	4,468,049	4,595,597
以成本衡量之金融資產－非流動(2)	7,251,614	(7,251,614)	-
不動產、廠房及設備(3)	50,575,495	181,169	50,756,664
投資性不動產(3)	-	73,531	73,531
無形資產(4)	1,665,237	(728,000)	937,237
遞延所得稅資產(1)、(5)及(6)	-	4,027,822	4,027,822
其他資產(3)及(4)	<u>2,017,645</u>	<u>473,300</u>	<u>2,490,945</u>
資產總計	\$ <u>567,625,093</u>	<u>(2,791,009)</u>	<u>564,834,084</u>
流動負債(5)及(7)	\$ 416,352,320	162,885	416,515,205
非流動負債(6)	<u>20,046,316</u>	<u>633,550</u>	<u>20,679,866</u>
負債總計	<u>436,398,636</u>	<u>796,435</u>	<u>437,195,071</u>
股本	38,491,762	-	38,491,762
資本公積(8)	14,246,765	(520,167)	13,726,598
保留盈餘(5)、(6)、(8)及(9)	75,884,190	(302,931)	75,581,259
其他權益(2)及(9)	(4,470,256)	(2,783,406)	(7,253,662)
庫藏股票	(333,094)	-	(333,094)
非控制權益	<u>7,407,090</u>	<u>19,060</u>	<u>7,426,150</u>
權益總計	<u>131,226,457</u>	<u>(3,587,444)</u>	<u>127,639,013</u>
負債及權益總計	\$ <u>567,625,093</u>	<u>(2,791,009)</u>	<u>564,834,084</u>

廣達電腦股份有限公司及其子公司合併財務報表附註(續)

3. 民國一〇一年度簡明合併損益調節表

單位：千元

項 目	我國會計準則	影響金額	IFRSs
營業收入(7)及(10)	\$ 1,017,544,537	7,440,848	1,024,985,385
營業成本(5)、(6)及(7)	(978,338,311)	(2,855,562)	(981,193,873)
聯屬公司間利益	725	-	725
營業毛利	39,206,951	4,585,286	43,792,237
營業費用(3)、(5)、(6)及(7)	(24,034,156)	69,704	(23,964,452)
營業淨利	15,172,795	4,654,990	19,827,785
營業外收入及支出(3)及(10)	13,856,520	(4,685,286)	9,171,234
稅前淨利	29,029,315	(30,296)	28,999,019
所得稅費用	(5,612,679)	4,095	(5,608,584)
合併總損益	\$ 23,416,636	(26,201)	23,390,435
歸屬：			
母公司業主	\$ 23,039,047	(78,603)	22,960,444
非控制權益	377,589	52,402	429,991
	\$ 23,416,636	(26,201)	23,390,435

4. 重大影響金額說明

- (1) 合併公司於所得稅估列時，依我國會計準則，遞延所得稅資產或負債依其相關資產或負債之分類劃分為流動或非流動項目；轉換至IFRSs後，遞延所得稅資產或負債一律分類為非流動項目，且僅於有法定執行權將當期所得稅資產及當期所得稅負債互抵及其他相關條件時，始應將遞延所得稅資產及遞延所得稅負債互抵。此外，依我國會計準則，遞延所得稅資產於評估其可實現性後，認列相關備抵評價金額；轉換至IFRSs後，僅當所得稅利益「很有可能」實現時始認列為遞延所得稅資產，不再使用備抵評價科目。依此，合併公司於民國一〇一年一月一日及十二月三十一日將依我國會計準則原分類流動資產項下之遞延所得稅資產重分類至非流動資產項下之金額分別為2,413,474千元及3,909,295千元。
- (2) 合併公司所持有不具重大影響力之股權投資，因該等投資無公開活絡市場報價，而依我國會計準則分類為以成本衡量之金融資產—非流動項下；合併公司於民國一〇一年一月一日及十二月三十一日依IFRSs將該等投資重新分類為備供出售金融資產—非流動之金額分別為7,385,277千元及7,251,614千元。另，民國一〇一年一月一日及十二月三十一日因金融商品重分類重新評價調整增加備供出售金融資產未實現損失分別為2,271,435千元及2,783,565千元。

廣達電腦股份有限公司及其子公司合併財務報表附註(續)

- (3) 合併公司經評估部份土地、房屋建築及機器設備持有之目的係為轉取租金或資本增值利益，並依此於民國一〇一年一月一日及十二月三十一日將依我國會計準則原分類於閒置資產項下之土地、房屋建築及機器設備重分類至投資性不動產項下。另IFRSs下無閒置資產之會計類別，合併公司應將原依我國會計準則帳列於「閒置資產」之項目依其性質予以重分類至適當科目。經判斷，合併公司所屬之閒置資產應重分類至「投資性不動產」及「不動產、廠房及設備」。依此，合併公司於民國一〇一年一月一日及十二月三十一日調整固定資產之金額分別為183,839千元及181,169千元、調整投資性不動產之金額分別為74,177千元及73,531千元。另合併公司民國一〇一年度將原帳列營業外費用之出租資產折舊費用12,756千元重分類至營業費用。
- (4) 合併公司以租賃式取得之土地使用權以營業租賃處理，其為取得租賃權益所支付之款項依IFRSs應作為預付租賃款，並於租賃期間內按直線法攤銷；依此，合併公司於民國一〇一年一月一日及十二月三十一日將依我國會計準則原帳列無形資產項下之土地使用權重分類至預付長期租金之金額分別為775,385千元及728,000千元。
- (5) 合併公司對因員工過去提供服務而給與之累積帶薪假負有現時法定或推定支付義務，依此，合併公司將支付累積帶薪假之預期成本認列為應計負債，並於民國一〇一年一月一日調整減少保留盈餘之金額為179,797千元。
- (6) 合併公司提供與員工之退職後確定福利計畫，係採用精算技術衡量確定福利計畫之退職後福利義務，其因經驗調整及精算假設變動產生之精算損益，依我國會計準則原係依員工剩餘服務期間攤銷並認列於損益，合併公司採用IFRS第一號公報「首次採用國際財務報導準則」(以下稱IFRS 1)選擇豁免之規定，於民國一〇一年一月一日轉換日將該等精算損益立即認列於權益減少保留盈餘之金額計563,307千元。另，因我國會計準則於精算假設有關於折現率之採用，不同於IFRSs，民國一〇一年度並因此調整應認列之退休金費用計23,130千元。
- (7) 合併公司依我國會計準則，將非可獨立銷售者(售價內屬保固部份)認列售後服務準備；轉換至IFRSs後，原售後服務準備依其性質重分類至預收收入項下，另因銷售產品產生之預收產品保固收入則認列為銷貨收入減項，並於保固義務提供時認列相關收入，並將實際發生之產品維修費用重分類至營業成本。合併公司於民國一〇一年一月一日及十二月三十一日將依我國會計準則原帳列售後服務準備重分類至預收收入之金額分別為11,238,049元及8,220,151千元。合併公司於民國一〇一年度損益表重分類調整增加營業收入3,090,078千元，調整增加營業成本2,742,806千元。

廣達電腦股份有限公司及其子公司合併財務報表附註(續)

- (8)合併公司因未按原持股比例認購採權益法長期股權投資之增資，致持股比例計算之股權淨值變動所產生之資本公積，於IFRSs轉換日無需強制追溯調整，原依我國會計準則下所認列之資本公積應於轉換日轉為保留盈餘，依此，合併公司於民國一〇一年一月一日及十二月三十一日調整保留盈餘之金額皆為520,167千元。
- (9)合併公司依被投資公司IFRSs報表重新認列採權益法認列之長期股權投資，民國一〇一年一月一日及十二月三十一日調整減少保留盈餘之金額分別為15,693千元及15,774千元；調整減少及增加累積換算調整數金額分別為6千元及160千元。
- (10)合併公司原依我國修正前證券發行人財務報告編製準則編製之合併損益表，其營業利益僅包含營業收入、營業成本及營業費用。轉換至IFRSs後，合併公司依營業交易之性質將技術服務收入及佣金收入重分類至營業收入項下，民國一〇一年度原帳列營業外收入之術服務收入及佣金收入4,350,770千元重分類至營業收入。
- (七)依IFRS 1規定，除依選擇性豁免及強制性例外規定辦理者外，原則上公司於首次採用國際會計準則時，應依所有在首次採用國際會計準則時已生效之會計準則規定編製財務報表，並予以追溯調整。謹將合併公司擬依選擇性豁免規定辦理之部分，擇要說明如下：
- 1.對於民國一〇〇年十二月三十一日以前發生之企業併購、取得子公司及關聯企業交易，不予追溯重編。
 - 2.採用精算技術衡量確定福利計畫之退職後福利義務時，因經驗調整及精算假設變動產生之精算損益，不予追溯重新計算，該等精算損益於轉換日立即認列於權益。
 - 3.合併公司於轉換日前發行之員工認股權憑證等股份基礎給付交易，對於截至民國一〇〇年十二月三十一日止已既得或已交割者，不予追溯重新計算認列酬勞成本。
- (八)合併公司係以金管會目前已認可之IFRSs作為上開評估之依據。惟上述現行會計政策與未來依IFRSs編製財務報表所使用之會計政策二者間可能產生之重大差異與其可能影響金額，及依IFRS第1號公報「首次採用國際財務報導準則」規定所選擇之會計政策，係依目前環境與狀況所作成之初步決定，嗣後可能因環境或狀況改變而變更。

廣達電腦股份有限公司及其子公司合併財務報表附註(續)

十一、附註揭露事項

(一)重大交易事項相關資訊：

1. 資金貸與他人：

單位：新台幣千元

編號	貸出資金之公司	貸與對象	往來科目	本期最高餘額		期末餘額		本期實際動支餘額	利率區間	資金貸與性質	業務往來金額	有短期融通資金必要之原因	提列備抵呆帳金額	擔保品		對個別對象資金貸與限額	資金貸與總限額
				USD	750	USD	750							名稱	價值		
0	本公司	BM PC Touch Solutions Pte. Ltd.	其他應收款	USD 750 (折合新台幣為21,791)	USD 750 (折合新台幣為21,791)	USD 750 (折合新台幣為21,791)	USD 750 (折合新台幣為21,791)	IM Libor+2.5%	2	-	營業週轉	-	-	-	-	1,800,784	49,527,747

註1：編號欄之填寫方法如下：

- 發行人填0
- 被投資公司按公司別由阿拉伯數字1開始依序編號。

註2：資金貸與性質之填寫方法如下：

- 有業務往來者請填1。
- 有短期融通資金之必要者請填2。

註3：限額計算方式：

- 一、本公司總貸與金額以不超過本公司淨值之百分之四十為限。
- 二、與本公司有業務往來之公司或行號，個別貸與金額以不超過雙方間業務往來為限。所稱業務往來金額係指雙方間進貨或銷貨金額孰高者。
- 三、有短期融通資金必要之公司或行號，個別貸與金額最高不得超過貸放對象淨值之一倍，並應與本公司為該企業背書保證金額合併計算。

本公司直接及間接持有表決權股份百分之四之國外公司間，從事資金貸與，不受第一項第三款之限制，但個別貸與金額與總貸與金額皆以不超過母公司淨值百分之四十為上限。

註4：上列與合併個體有關之交易於編製合併財報時業已沖銷。

2. 為他人背書保證：

單位：新台幣千元/美金千元

編號	背書保證者 公司名稱	被背書保證對象		對單一企業背書保證限額	本期最高背書保證餘額	期末背書保證餘額	以財產擔保之背書保證金額	累計背書保證金額佔最近期財務報表淨值之比率	背書保證最高限額
		公司名稱	關係						
0	本公司	Quanta International Ltd.	註3	24,763,873	USD 330,000 (折合新台幣為9,588,150)	USD 330,000 (折合新台幣為9,588,150)	-	7.74 %	123,819,367

註1：0代表發行人。

註2：限額計算方式：

1. 背書保證之總額不得超過本公司當年度淨值之百分之五十。
2. 對單一對象之背書保證金額不得超過本公司當年度淨值之百分之二十。
3. 對單一對象之背書保證金額若達新台幣一千萬元以上且對其背書保證金額、長期投資金額及資金貸放金額合計數不得超過本公司最近期財務報表淨值之百分之三十。
4. 因業務關係對企業背書保證，其累積背書保證金額不得超過當年度與其業務往來交易之總額。
5. 本公司直接及間接持有表決權股份百分之九十以上之公司間，個別背書保證限額以不超過母公司淨值為百分之十為上限。
6. 本公司直接及間接持有表決權股份百分之四之公司間，背書保證限額不受第一款規定之限制，但以不超過本公司當年度淨值為限。
7. 本公司及子公司整體得為背書保證之總額不得超過本公司當年度淨值之百分之五十。本公司及子公司整體對單一企業得為背書保證之總額不得超過本公司當年度淨值之百分之二十。

註3：係本公司之子公司。

註4：上列與合併個體有關之交易於編製合併財務報表時業已沖銷。

3. 期末持有有價證券情形：

單位：新台幣千元

持有之公司	有價證券種類及名稱	與有價證券發行人之關係	帳列科目	期				期中最高持股		備註
				股數	帳面金額	持股比率	市價	股數	持股比率	
本公司	受益憑證 統一強棒基金	-	備供出售金融資產—流動	4,571,426	74,197	-	74,197	16,917,270	-	
"	復華債券基金	-	"	18,561,679	260,838	-	260,838	50,484,595	-	
"	復華有利基金	-	"	524,504	6,873	-	6,873	524,504	-	
"	華南永昌鳳翔基金	-	"	12,971,314	205,341	-	205,341	22,489,684	-	

廣達電腦股份有限公司及其子公司合併財務報表附註(續)

持有之公司	有價證券 種類及名稱	與有價證券 發行人之關係	帳列 科目	期 末				期中最高持股		備註
				股數	帳面金額	持股比率	市價	股數	持股比率	
本公司	華南永昌麒麟基金	-	備供出售金融 資產—流動	7,790,791	90,830	-	90,830	30,114,598	-	
"	華南永昌麒麟基金 (台銀劍潭)	-	"	874,111	10,191	-	10,191	874,111	-	
"	聯邦債券基金	-	"	75,038,360	962,615	-	962,615	166,201,216	-	
"	台新1699債券基金	-	"	1,931,840	25,363	-	25,363	96,267,547	-	
"	日盛債券基金	-	"	1,313,583	18,868	-	18,868	237,047,599	-	
"	未來資產所羅門債 券基金	-	"	20,555,121	251,870	-	251,870	20,555,121	-	
"	第一金台灣債券基 金	-	"	2,254,116	33,461	-	33,461	37,268,279	-	
"	富邦吉祥基金	-	"	17,588,238	268,157	-	268,157	58,456,412	-	
"	寶來得寶基金	-	"	27,876,652	325,407	-	325,407	141,700,366	-	
"	兆豐國際寶鑽基金	-	"	20,436,766	248,407	-	248,407	169,389,661	-	
"	保德信債券基金	-	"	6,435,231	98,864	-	98,864	22,731,484	-	
"	翰亞威寶基金	-	"	2,082,213	27,495	-	27,495	2,082,213	-	
"	元大萬泰基金	-	"	31,922,866	469,732	-	469,732	89,034,795	-	
"	第一金全家福基金	-	"	926,588	160,566	-	160,566	1,712,548	-	
"	國泰債券基金	-	"	12,351,146	149,780	-	149,780	28,870,869	-	
"	台新真吉利基金	-	"	22,661,708	245,023	-	245,023	222,453,254	-	
"	柏瑞巨輪債券基金	-	"	4,458,885	59,591	-	59,591	4,458,885	-	
"	華頓平安基金	-	"	8,912,021	100,007	-	100,007	8,912,021	-	
"	群益安穩基金	-	"	3,192,440	50,000	-	50,000	3,192,440	-	
"	新光吉星基金	-	"	3,320,384	50,000	-	50,000	33,482,994	-	
"	ING債券	-	"	4,713,771	74,694	-	74,694	90,892,290	-	
"	小計	-	"		4,268,170		4,268,170			
"	普通股									
"	友達光電(股)公司	-	"	254,839,590	3,312,915	-	3,312,915	254,839,590	-	
"	聯發科技(股)公司	-	"	119,386	38,621	-	38,621	119,386	-	
"	明泰科技(股)公司	-	"	1,257,195	24,453	-	24,453	1,257,195	-	
"	晨茂光電(股)公司	-	"	1,579	-	-	-	1,579	-	
"	小計				3,375,989		3,375,989			
"	致新科技(股)公司	-	備供出售金融 資產—非流動	1,143,926	127,548	-	127,548	1,143,926	-	
"	QCJ株式會社	採權益法評價之被 投資公司	採權益法之長 期股權投資	200	2,703	100.00 %	2,703	200	100.00 %	
"	QIL	"	"	50,209,396	26,338,912	100.00 %	26,543,268	50,209,396	100.00 %	註二
"	普訊陸創業投資 (股)公司	"	"	37,500,000	279,448	21.43 %	279,448	37,500,000	21.43 %	
"	廣明光電(股)公司	"	"	82,881,664	2,347,035	29.78 %	1,458,717	82,881,664	29.78 %	
"	廣達創業投資(股) 公司	"	"	99,990,000	2,116,384	99.99 %	2,116,384	99,990,000	99.99 %	
"	CAM-CID Asia Pacific Investment Corp.	"	"	777,920	22,510	27.50 %	22,510	777,920	27.50 %	
"	達微投資(股)公司	"	"	60,000,000	898,094	100.00 %	898,094	60,000,000	100.00 %	
"	達威電子(股)公司	"	"	17,500,000	409,024	75.19 %	409,024	17,500,000	75.19 %	
"	達裕國際科技(股) 公司	"	"	67	-	26.63 %	-	67	26.63 %	註三
"	鼎天國際(股)公司	"	"	18,603,598	541,773	36.76 %	386,955	18,603,598	36.76 %	
"	研晶光電(股)公司	"	"	590,000	-	5.02 %	-	590,000	5.02 %	註四
"	雲達科技(股)公司	"	"	2,999,000	6,768	99.97 %	6,768	2,999,000	99.97 %	
"	寶毅科技(股)公司	"	"	8,375,000	63,595	25.00 %	63,595	8,375,000	25.00 %	
"	龍承精密(股)公司	"	"	41,393,750	527,999	37.00 %	527,999	41,393,750	37.00 %	
"	達見科技(股)公司	"	"	2,950,000	(33,343)	100.00 %	(33,343)	2,950,000	100.00 %	
"	進達精密金屬(股) 公司	"	"	29,000,000	90,425	100.00 %	90,425	29,000,000	100.00 %	
"	雲廣科技(股)公司	"	"	6,000,000	2,678	100.00 %	2,678	6,000,000	100.00 %	
	合計				33,614,005		32,775,225			

廣達電腦股份有限公司及其子公司合併財務報表附註(續)

持有之公司	有價證券 種類及名稱	與有價證券 發行人之關係	帳列 科目	期 末				期中最高持股		備註
				股數	帳面金額	持股比率	市價	股數	持股比率	
本公司	普通股 台灣超能源(股)公司	-	採成本衡量之 金融資產—非 流動	6,625,000	-	3.41 %	-	6,625,000	3.41 %	
"	元利盛精密機械 (股)公司	-	"	156,478	-	0.98 %	-	156,478	0.98 %	
"	國際前瞻創業投資(股)公司	-	"	3,432,520	26,325	16.10 %	-	3,432,520	16.10 %	
"	富裕創業投資(股)公司	-	"	3,511,350	5,114	6.67 %	-	3,511,350	6.67 %	
"	賽微科技(股)公司	-	"	1,521,000	12,682	17.55 %	-	1,521,000	17.55 %	
"	天弓科技(股)公司	-	"	6,057,400	-	16.46 %	-	6,057,400	16.46 %	
"	生華創業投資(股)公司	-	"	13,567,999	111,890	16.00 %	-	13,567,999	16.00 %	
"	千禧生技創業投資(股)公司	-	"	2,524,272	7,243	18.03 %	-	2,524,272	18.03 %	
"	麥實創業投資(股)公司	-	"	105,000	1,050	18.79 %	-	105,000	18.79 %	
"	華威世紀創業投資(股)公司	-	"	855,000	-	19.00 %	-	855,000	19.00 %	
"	精材科技(股)公司	-	"	374,158	5,209	0.16 %	-	2,016,529	0.86 %	
"	盟圖科技(股)公司	-	"	7,911,000	-	10.63 %	-	7,911,000	10.63 %	
"	願景創業投資(股)公司	-	採成本衡量之 金融資產—非 流動	2,680,000	6,800	4.32 %	-	2,680,000	4.32 %	
"	太極影音科技(股)公司	-	"	1,202,604	-	2.73 %	-	1,202,604	2.73 %	
"	友達光電(股)公司	-	"	189,090,717	5,446,447	2.14 %	-	189,090,717	2.14 %	
"	光宸科技(股)公司	-	"	2,491,000	-	4.99 %	-	2,491,000	4.99 %	
"	UC Fund II	-	"	2,000,000	-	14.18 %	-	2,000,000	14.18 %	
"	Global Strategic Investment Fund	-	"	1,500,000	1,637	3.77 %	-	1,500,000	3.77 %	
"	3M PC Touch	-	"	9,000,000	260,640	15.00 %	-	9,000,000	15.00 %	
"	原相科技(股)公司	-	"	515,092	35,036	0.39 %	-	515,092	0.39 %	
"	先進光電科技(股)公司	-	"	3,000,000	35,850	3.84 %	-	3,000,000	3.84 %	
"	新盛力科技(股)公司	-	"	787,500	9,292	1.14 %	-	787,500	1.14 %	
"	群豐科技(股)公司	-	"	1,600,000	25,835	1.30 %	-	1,600,000	1.30 %	
"	Nanosys Inc.	-	"	267,809	-	0.58 %	-	267,809	0.58 %	
"	Kinglite Holdings Inc.	-	"	-	116,620	9.00 %	-	-	9.00 %	
	小計				6,107,670					
	特別股									
"	Tilera Corp.	-	"	61,369,990	546,209	17.05 %	-	61,369,990	17.05 %	
	合夥事業									
"	Morgan Stanley Dean Witter Venture Partners IV, L.P.	-	"	-	3,719	-	-	-	-	
"	GS PEP Technology Fund 2000 Offshore, L.P.	-	"	-	18,043	-	-	-	-	
"	GS Capital Partners Fund 2000 Offshore, L.P.	-	"	-	50,251	-	-	-	-	
"	IPF III L.P. (ACER FUND)	-	"	-	39,071	-	-	-	-	
"	SBCVC Fund III, L.P.	-	"	11,400	58,880	-	-	11,400	-	
"	Translink Capital Partners II, L.P.	-	"	-	71,189	-	-	-	-	
	小計				241,153					
	合計				6,895,032					

註一：非上市、櫃公司為股權淨值，所列之部份股權淨值係依被投資公司最近自編之財務報表列示。

註二：含進貨未實現毛利之影響數。

註三：於民國九十七年底評估有減損跡象，認列減損損失89,985千元。

註四：於民國一〇〇年六月月底評估有減損跡象，認列減損損失5,183千元。

註五：上列與合併個體有關之交易於編製合併財報時業已沖銷。

廣達電腦股份有限公司及其子公司合併財務報表附註(續)

4. 累積買進或賣出同一有價證券之金額達新台幣一億元或實收資本額百分之二十以上：
：

單位：新台幣千元

買、賣之公司	有價證券種類及名稱	帳列科目	交易對象	關係	期 初		買 入		賣 出				期 末	
					股數	金額	股數	金額	股數	售價	帳面成本	處分損益	股數	金額
廣達電腦(股)公司	受益憑證	備供出售金融資產	統一強棒基金	-	4,553,503	73,394	36,780,222	595,325	36,762,299	595,325	594,525	800	4,571,426	74,194
"	"	"	復華債券基金	-	50,484,595	704,356	132,206,107	1,852,109	164,129,023	2,298,479	2,295,633	2,846	18,561,679	260,832
"	"	"	華南永昌鳳翔基金	-	22,489,684	353,549	80,399,061	1,269,197	89,917,431	1,419,197	1,417,413	1,784	12,971,314	205,333
"	"	"	華南永昌麒麟基金	-	-	-	68,019,986	791,340	60,229,195	701,339	700,513	826	7,790,791	90,827
"	"	"	聯邦債券基金	-	81,867,894	1,042,727	757,159,728	9,683,418	763,989,262	9,770,788	9,763,563	7,225	75,038,360	962,582
"	"	"	台新1699基金	-	96,267,547	1,254,472	178,217,465	2,329,337	272,553,172	3,563,877	3,558,446	5,431	1,931,840	25,363
"	"	"	日盛債券基金	-	92,587,808	1,320,210	417,567,922	5,965,852	508,842,147	7,276,172	7,267,195	8,977	1,313,583	18,867
"	"	"	台新大眾債券基金	-	45,964,616	629,288	101,012,614	1,387,190	146,977,230	2,019,436	2,016,478	2,958	-	-
"	"	"	未來資產所羅門債券基金	-	11,589,115	141,114	104,523,258	1,277,662	95,557,252	1,168,282	1,166,916	1,366	20,555,121	251,860
"	"	"	第一金台灣債券基金	-	34,251,780	504,796	95,627,463	1,413,960	127,625,127	1,888,050	1,885,297	2,753	2,254,116	33,459
"	"	"	富邦吉祥基金	-	45,266,845	685,494	182,430,368	2,772,092	210,108,975	3,193,272	3,189,439	3,833	17,588,238	268,147
"	"	"	寶來得寶基金	-	70,236,114	813,959	410,438,713	4,773,940	452,798,175	5,268,573	5,262,499	6,074	27,876,652	325,400
"	"	"	兆豐國際寶鑽基金	-	166,922,460	2,013,903	491,625,676	5,953,762	638,111,370	7,729,503	7,719,266	10,237	20,436,766	248,399
"	"	"	保德信債券基金	-	22,731,484	346,973	68,104,653	1,043,131	84,400,906	1,293,130	1,291,243	1,887	6,435,231	98,861
"	"	"	翰亞威寶基金	-	2,082,213	27,293	8,328,850	109,679	8,328,850	109,679	109,478	201	2,082,213	27,494
"	"	"	元大萬泰基金	-	78,588,393	1,147,846	263,895,640	3,870,052	310,561,167	4,553,612	4,548,175	5,437	31,922,866	469,723
"	"	"	第一金全家福基金	-	555,060	95,503	5,483,864	948,348	5,112,336	884,238	883,291	947	926,588	160,560
"	"	"	國泰債券基金	-	28,870,869	347,934	90,696,557	1,096,727	107,216,280	1,296,727	1,294,886	1,841	12,351,146	149,775
"	"	"	台新真吉利基金	-	111,980,440	1,202,077	804,003,332	8,665,418	893,322,064	9,627,097	9,622,490	4,607	22,661,708	245,005
"	"	"	新光吉星基金	-	16,255,312	243,028	72,765,944	1,090,825	85,700,872	1,285,393	1,283,853	1,540	3,320,384	50,000
"	"	"	安泰ING精選債券基金	-	42,327,237	500,600	-	-	42,327,237	500,642	500,600	42	-	-
"	"	"	柏瑞巨輪基金	-	4,458,885	59,211	17,835,538	237,811	17,835,538	237,811	237,433	378	4,458,885	59,589
"	"	"	華頓平安基金	-	-	-	8,912,021	100,000	-	-	-	-	8,912,021	100,000
"	"	"	ING債券基金	-	58,702,024	923,764	202,979,266	3,204,027	256,967,519	4,057,746	4,053,099	4,647	4,713,771	74,692
"	"	以成本衡量之金融資產	Kinglite Holdings Inc.	-	-	-	-	116,620	-	-	-	-	-	116,620

註：有價證券帳列採用權益法之投資者，依規定須填寫該二欄，餘得免填。

5. 取得不動產之金額達新台幣一億元或實收資本額百分之二十以上者：無。
6. 處分不動產之金額達新台幣一億元或實收資本額百分之二十以上者：無。

廣達電腦股份有限公司及其子公司合併財務報表附註(續)

7.與關係人進、銷貨之金額達新台幣一億元或實收資本額百分之二十以上者：

單位：新台幣千元

進(銷)貨之公司	交易對象	關係	交易情形				交易條件與一般交易不同之情形及原因		應收(付)票據、帳款		備註
			進(銷)貨	金額	佔總進(銷)貨之比率	授信期間	單價	授信期間	餘額	佔總應收(付)票據、帳款之比率	
廣達電腦(股)公司	QCH	聯屬公司	銷貨	166,953,774	17.29%	45天-120天	-	-	應收帳款 37,080,257	17.37%	
"	ThinkTech	"	"	6,702,703	0.69%	"	-	-	應收帳款 3,989,594	1.87%	
"	QCTU	"	"	562,616	0.06%	"	-	-	應收帳款 619,019	0.29%	
"	QSI-USA	"	"	251,647	0.03%	"	-	-	應收帳款 173,364	0.08%	
"	達威電子(股)公司	"	"	449,491	0.05%	"	-	-	應收帳款 88,872	0.04%	
"	QSN	"	"	532,078	0.06%	"	-	-	應收帳款 316,606	0.15%	
"	DIG	"	"	863,737	0.09%	"	-	-	應收帳款 263,903	0.12%	
"	達群(上海)電腦有限公司	"	"	370,551	0.04%	"	-	-	應收帳款 -	-%	
"	達豐(上海)電腦有限公司	"	進貨	55,262,250	5.98%	45天-90天	-	-	應付帳款 -	-%	
"	達功(上海)電腦有限公司	"	"	547,687,961	59.22%	"	-	-	應付帳款 (26,771,438)	(26.82)%	
"	達人(上海)電腦有限公司	"	"	13,302,479	1.44%	45天-90天	-	-	應付帳款 (506,342)	(0.51)%	
"	達富電腦(常熟)有限公司	"	"	30,561,402	3.30%	"	-	-	應付帳款 (3,991,960)	4.00%	
"	達豐(重慶)電腦有限公司	"	"	46,514,983	5.03%	"	-	-	應付帳款 (1,725,527)	(1.73)%	

註：上列與合併個體有關之交易於編製合併財報時業已沖銷。

8.應收關係人款項達新台幣一億元或實收資本額百分之二十以上者：

單位：新台幣千元

帳列應收款項之公司	交易對象	關係	應收關係人款項餘額	週轉率	逾期應收關係人款項		應收關係人款項期後收回金額	提列備抵呆帳金額
					金額	處理方式		
廣達電腦(股)公司	QCH	聯屬公司	應收帳款 37,080,257	4.16	-	-	29,804,202	-
"	QSN	"	應收帳款 316,606	1.92	-	-	42,248	-
"	DIG	"	應收帳款 263,903	4.97	-	-	236,561	-
"	QCTU	"	應收帳款 619,019	1.64	-	-	233	-
"	QSI-USA	"	應收帳款 173,364	2.23	-	-	22,261	-
"	ThinkTech	"	應收帳款 3,989,594	2.46	-	-	1,403,857	-
"	達富(常熟)電腦有限公司	"	其他應收款 748,217	-	-	-	-	-
"	達群(上海)電腦有限公司	"	其他應收款 124,553	-	-	-	-	-

註：上列與合併個體有關之交易於編製合併財報時業已沖銷。

9.從事衍生性商品交易：詳財務報表附註四(二)及四(十八)說明。

廣達電腦股份有限公司及其子公司合併財務報表附註(續)

(二)轉投資事業相關資訊：

1.被投資公司名稱、所在地區...等相關資訊：

單位：千元/千股

投資公司 名稱	被投資公司 名稱	所在地區	主要營 業項目	原始投資金額		期末持有			被投資公司 本期損益	本期認列之 投資損益	備註
				本期期末	上期期末	股數	比率	帳面金額			
廣達電腦(股) 公司	QCJ株式會社	日本	電腦及通訊設備製造維修、銷售	JPY 10,000	JPY 10,000	-	100.00 %	TWD 2,703	TWD (108)	TWD (108)	子公司
"	QIL及其子公司	開曼及中國大陸地區	投資業及電腦週邊設備買賣、製造及維修	USD 502,094	USD 473,494	50,209	100.00 %	TWD 26,338,912	TWD 691,424	TWD 865,004	子公司 差異係未實現銷貨毛利
"	普訊陸創業投資(股)公司	台灣	創業投資業	TWD 375,000	TWD 375,000	37,500	21.43 %	TWD 279,448	TWD (276,410)	TWD (59,231)	子公司
"	廣明光電(股)公司及其子公司	台灣	光電業	TWD 243,142	TWD 243,142	82,882	29.78 %	TWD 2,347,035	TWD 448,382	TWD 133,507	"
"	廣達創業投資(股)公司	台灣	創業投資業	TWD 999,900	TWD 999,900	99,990	99.99 %	TWD 2,116,384	TWD 57,654	TWD 57,648	"
"	CAM-CID Asia Pacific Investment Corp.	香港	創業投資	USD 778	USD 972	778	27.50 %	TWD 22,510	TWD (542)	TWD (149)	"
"	達啟投資(股)公司	台灣	一般投資業	TWD 600,000	TWD 600,000	60,000	100.00 %	TWD 898,094	TWD 95,245	TWD 95,245	子公司
"	達威電子(股)公司	台灣	無線通信機械器材製造	TWD 232,750	TWD 232,750	17,500	75.19 %	TWD 409,024	TWD 212,480	TWD 159,759	"
"	達裕國際科技(股)公司	台灣	電子零組件製造業	TWD 1	TWD 1	-	26.63 %	TWD -	TWD -	TWD -	子公司 (註1)
"	鼎天國際(股)公司及其子公司	台灣	衛星導引向系統設備及零組件製造及買賣	TWD 807,586	TWD 807,586	18,604	36.76 %	TWD 541,773	TWD 61,157	TWD 10,564	子公司
"	研晶光電(股)公司	台灣	零組件製造業	TWD 18,300	TWD 18,300	590	5.02 %	TWD -	TWD -	TWD -	(註2)
"	雲達科技(股)公司	台灣	電腦及其週邊設備批發	TWD 29,990	TWD 9,990	2,999	99.97 %	TWD 6,768	TWD (18,975)	TWD (18,965)	子公司
"	賀毅科技(股)公司	台灣	電子零組件製造	TWD 125,625	TWD 125,625	8,375	25.00 %	TWD 63,595	TWD (19,053)	TWD (4,762)	"
"	龍承精密(股)公司及其子公司	台灣	電腦、電子產品、光學製品製造及其他運輸工業製造業務	TWD 377,400	TWD 377,400	41,394	37.00 %	TWD 527,999	TWD 782	TWD 289	"
"	達見科技(股)公司及其子公司	台灣	電子設備及其零組件批發、其他通訊設備零售	TWD 29,500	TWD 29,500	2,950	100.00 %	TWD (33,343)	TWD (3,394)	TWD (3,394)	"
"	進達精密金屬(股)公司	台灣	模具製造、批發及零售	TWD 290,000	TWD 290,000	29,000	100.00 %	TWD 90,425	TWD (81,447)	TWD (81,447)	"
"	雲廣科技(股)公司	台灣	資訊軟體服務、批發及零售、資料處理服務	TWD 60,000	TWD 30,000	6,000	100.00 %	TWD 2,678	TWD (34,726)	TWD (34,726)	"

廣達電腦股份有限公司及其子公司合併財務報表附註(續)

投資公司 名稱	被投資公司 名稱	所在地區	主要營 業項目	原始投資金額		期末持有			被投資公司		本期認列之		備註
				本期期末	上期期末	股數	比率	帳面金額	本期損益	投資損益			
廣明光電(股) 公司	QSI (CAYMAN)	開曼	投資業	USD 92,820	USD 92,820	-	100.00 %	TWD 4,321,610	TWD 310,932	TWD 277,410	子公司 差異係未 實現銷貨 毛利		
"	明日新投資 (股)公司	台灣	"	TWD 500,000	TWD 500,000	50,000	100.00 %	TWD 436,758	TWD (54,451)	TWD (54,451)	子公司		
"	恩悠數位(股) 公司	台灣	電腦及其 週邊設備 批發零售 業	TWD 91,000	TWD 91,000	4,291	29.80 %	TWD 31,606	TWD (11,603)	TWD (3,457)	"		
QSI (CAYMAN)	QSL (BVI)	BVI	投資業	USD 68,520	USD 68,520	-	100.00 %	USD 145,885	USD 8,442	USD 8,442	聯屬公司		
"	E-Froward	SAMOA	光碟機及 相關零組 件之生產 、銷售 、加工	USD 1,000	USD 1,000	-	100.00 %	USD 3,206	USD 2,124	USD 2,124	"		
"	QSH	SAMOA	投資業	USD 200	USD 200	-	100.00 %	USD 236	USD (4)	USD (4)	"		
QSL (BVI)	QHH	香港	"	USD 37,698	USD 37,698	-	100.00 %	USD 79,594	USD 2,293	USD 2,293	"		
"	達明電子(香 港)有限公司	"	"	USD 37,787	USD 37,787	-	100.00 %	USD 66,292	USD 6,149	USD 6,149	"		
QHH	QSS	上海	光電儲存 設備產品 、光學儀 器製造	USD 30,000	USD 30,000	-	100.00 %	USD 79,257	USD 2,291	USD 2,291	"		
達明電子(香 港)有限公司	QSC	常熟	"	USD 10,500	USD 10,500	-	100.00 %	USD 9,759	USD (28)	USD (28)	"		
"	達明電子(常 熟)有限公司	"	"	USD 28,000	USD 28,000	-	100.00 %	USD 56,533	USD 6,177	USD 6,177	"		
E-Forward (SAMOA)	QSA	SAMOA	光碟機及 相關零組 件之銷售 及維修服 務	USD 1,000	USD 1,000	-	100.00 %	USD 3,263	USD 2,280	USD 2,280	"		
QSH	QSU (America)	美國	光碟機及 相關零組 件之維修 服務	USD 200	USD 200	-	100.00 %	USD 236	USD (4)	USD (4)	"		
明日新投資 (股)公司	研晶光電(股) 公司	台灣	電子材料 及資訊軟 體批發零 售業	TWD 15,600	TWD 15,600	520	4.07 %	TWD -	TWD (35,727)	TWD -	"		
"	賀毅科技(股) 公司	台灣	"	TWD 10,970	TWD 10,970	1,000	2.98 %	TWD 7,425	TWD (24,682)	TWD (737)	"		
"	台睿科技(股) 公司	台灣	電線、電 纜及相關 零組件之 生產銷售	TWD 140,213	TWD 140,213	13,040	26.44 %	TWD 23,323	TWD (301,049)	TWD (79,597)	"		
達啟投資(股) 公司	廣明光電(股) 公司	台灣	光電業	TWD 22,048	TWD 33,526	1,212	0.44 %	TWD 22,048	TWD 658,486	TWD -	"		
"	鼎天國際(股) 公司	台灣	衛星定位 系統主機 板	TWD 6,063	TWD 10,325	409	0.81 %	TWD 6,063	TWD 122,964	TWD -	"		
"	研晶光電(股) 公司	台灣	電子零組 件製造業	TWD 14,412	TWD 14,412	480	4.08 %	TWD -	TWD (47,411)	TWD -	"		
"	龍承精密(股) 公司	台灣	機殼設計 及製造	TWD 88,779	TWD 91,800	10,069	9.00 %	TWD 128,432	TWD 782	TWD 70	"		
"	達威電子(股) 公司	台灣	無線通信 機械器材 製造	TWD 94,710	TWD 115,500	5,775	24.81 %	TWD 137,978	TWD 212,480	TWD 52,665	"		
廣達創業投 資(股)公司	研晶光電(股) 公司	台灣	電子零組 件製造業	TWD 29,712	TWD 29,712	990	8.42 %	TWD -	TWD -	TWD -	"		
"	龍承精密(股) 公司	台灣	機殼設計 及製造	TWD 88,779	TWD 91,800	10,069	9.00 %	TWD 128,432	TWD 782	TWD 70	"		

註1：於民國九十七年底評估有減損跡象，認列減損損失89,985千元。

註2：於民國一〇〇年六月底評估有減損跡象，認列減損損失5,183千元。

註3：上列與合併個體有關之交易於編製合併財報時業已沖銷。

廣達電腦股份有限公司及其子公司合併財務報表附註(續)

2. 資金貸與他人：

單位：新台幣千元

編號	貸出資金之公司	貸與對象	往來科目	本期最高餘額	期末餘額	本期實際動支餘額	利率區間	資金貸與性質	業務往來金額	有短期融通資金必要之原因	提列備抵呆帳金額	擔保品		對個別對象資金貸與限額	資金貸與總限額
												名稱	價值		
1	達富電腦(常熟)有限公司	常熟展達電子有限公司	其他應收款	CNY 150,000 (折合新台幣為699,000)	CNY 150,000 (折合新台幣為699,000)	CNY 121,000 (折合新台幣為563,860)	2.60%	2	-	營運週轉	-	-	-	49,527,747	49,527,747
2	廣明光電(股)公司	達明電子(常熟)有限公司	"	USD 25,000	USD 25,000 (折合新台幣為726,375)	USD 25,000 (折合新台幣為726,375)	2%	2	-	"	-	-	-	788,254	1,576,508
3	"	達研(上海)光電有限公司	"	USD 25,000	USD 25,000 (折合新台幣為726,375)	USD 25,000 (折合新台幣為726,375)	2%	2	-	"	-	-	-	788,254	1,576,508

註1：編號欄之填寫方法如下：

- 發行人填0
- 被投資公司按公司別由阿拉伯數字1開始依序編號。

註2：資金貸與性質之填寫方法如下：

- 有業務往來者請填1。
- 有短期融通資金之必要者請填2。

註3：限額計算方式：

- 一、本公司總貸與金額以不超過本公司淨值之百分之四十為限。
- 二、與本公司有業務往來之公司或行號，個別貸與金額以不超過雙方間業務往來為限。所稱業務往來金額係指雙方間進貨或銷貨金額孰高者。
- 三、有短期融通資金必要之公司或行號，個別貸與金額最高不得超過貸放對象淨值之一倍，並應與本公司為該企業背書保證金額合併計算。

本公司直接及間接持有表決權股份百分之十之國外公司間，從事資金貸與，不受第一項第三款之限制，但個別貸與金額與總貸與金額皆以不超過母公司淨值百分之四十為上限。

註4：上列與合併個體有關之交易於編製合併財務報表時業已沖銷。

3. 為他人背書保證：

單位：新台幣千元

編號	背書保證者 公司名稱	被背書保證對象		對單一企業背書保證限額	本期最高背書保證餘額	期末背書保證餘額	以財產擔保之背書保證金額	累計背書保證金額佔最近期財務報表淨值之比率	背書保證最高限額
		公司名稱	關係						
1	達威電子股份有限公司	QMJ株式會社	註2	-	67,160 (JPY200,000)	-	-	- %	-

註1：編號欄之說明如下：

- (一) 本公司輸入0。
- (二) 被投資公司按公司別由阿拉伯數字1開始依序編號。

註2：母公司與子公司持有普通股股權合價計算超過百分之五十之被投資公司。

註3：限額計算方式：

- (一) 本公司對外背書保證之總額不得超過當期淨值百分之四十，其中對單一企業之背書保證限額，除本公司直接持有普通股股權超過百分之九十之子公司不得超過當期淨值百分之二十外，其餘不得超過當期淨值百分之十。淨值以最近期經會計師查核簽證或核閱之財務報表所載為準。
- (二) 與本公司因業務往來關係而從事背書保證者，除上述限額規定外，其個別背書保證金額以不超過雙方間業務往來金額為限。所稱業務往來金額係指雙方間進貨或銷貨金額孰高者。

註4：上列與合併個體有關之交易於編製合併財務報表時業已沖銷。

4. 期末持有有價證券情形：

單位：新台幣千元

持有之公司	有價證券種類及名稱	與有價證券發行人之關係	帳列科目	期				期中最高持股		備註
				股數(千股)	帳面金額	持股比例	市價	股數(千股)	持股比例	
QCML	普通股	-	以成本衡量之金融資產-非流動	3,500	USD 2,869	6.58 %	USD -	3,500	6.58 %	
"	CDIB Bio Science Venture Management (BVI), Inc.	-	"	38	USD 38	5.00 %	USD -	38	5.00 %	

廣達電腦股份有限公司及其子公司合併財務報表附註(續)

持有之公司	有價證券 種類及名稱	與有價證券 發行人之關係	帳列 科目	期 末				期中最高持股		備 註
				股 數(千股)	帳面金額	持股比率	市 價	股 數(千股)	持股比率	
廣明光電(股)公司	安益憑證一債券基金									
	日盛貨幣市場基金	備供出售金融資產-流動	以成本衡量之金融資產-非流動	14,166	203,475	-	203,475	14,166	-	%
"	元大萬泰貨幣市場基金	-	"	5,339	78,562	-	78,562	9,057	-	%
"	兆豐國際寶鑽債券基金	-	"	19,254	234,035	-	234,035	56,955	-	%
"	群益安穩貨幣市場基金	-	"	20,964	328,341	-	328,341	22,625	-	%
"	元大寶來得寶貨幣市場基金	-	"	18,378	214,523	-	214,523	25,690	-	%
"	富蘭克林華美貨幣市場基金	-	"	33,340	333,835	-	333,835	33,340	-	%
"	普通股									
"	Asia Pacific Genesis Venture Capital Fund, L.P.	採成本法評價之被投資公司	"	-	-	4.50%	-	-	4.50%	累計減損74,459
"	QSI(CAYMAN)	"	採權益法之長期股權投資	-	4,321,610	100.00%	4,345,329	-	100.00%	差異係未實現銷貨毛利
"	明日新投資(股)公司	"	"	50,000	436,758	100.00%	436,758	50,000	100.00%	
"	恩德數位(股)公司	"	"	4,291	31,606	29.80%	31,606	4,291	29.80%	
QSI(CAYMAN)	QSL (BVI)	"	"	-	USD 145,885	100.00%	145,885	-	100.00%	
"	E-Forward	"	"	-	USD 3,206	100.00%	3,206	-	100.00%	
"	QSH	"	"	-	USD 236	100.00%	236	-	100.00%	
明日新投資(股)公司	研晶光電(股)公司	"	"	520	-	4.07%	-	520	4.07%	
"	賀毅科技(股)公司	"	"	1,000	7,425	2.98%	7,425	1,000	2.98%	
"	台睿科技(股)公司	"	"	13,040	23,323	26.44%	23,323	13,040	26.44%	
"	安益憑證一基金									
"	兆豐國際寶鑽債券基金	-	備供出售金融資產-流動	17,059	207,352	-	207,352	17,059	-	%
"	台新1699貨幣市場基金	-	"	12,296	161,435	-	161,435	12,296	-	%
"	普通股									
"	致新科技(股)公司	"	"	151	15,497	0.18%	16,882	151	0.18%	
"	新唐科技(股)公司	"	"	700	12,353	0.34%	22,260	700	0.34%	
"	普通股									
"	光宸科技(股)公司	-	以成本衡量之金融資產-非流動	874	-	1.75%	-	874	1.75%	
QSL(BVI)	QHH	採權益法評價之被投資公司	採權益法之長期股權投資	-	USD 79,594	100.00%	USD 79,594	-	100.00%	
"	達明電子(香港)有限公司	"	"	-	USD 66,292	100.00%	USD 66,292	-	100.00%	
QHH	QSS	"	"	-	USD 79,257	100.00%	USD 79,257	-	100.00%	
達明電子(香港)有限公司	QSC	"	"	-	USD 9,759	100.00%	USD 9,759	-	100.00%	
"	達明電子(常熟)有限公司	"	"	-	USD 56,533	100.00%	USD 56,533	-	100.00%	
E-Forward	QSA	"	"	-	USD 3,263	100.00%	USD 3,263	-	100.00%	
QSH	QSU (America)	"	"	-	USD 236	100.00%	USD 236	-	100.00%	
"	安益憑證一基金									
達威電子(股)公司	新光吉星債券基金	-	備供出售金融資產-流動	30,241	455,385	-	455,385	30,241	-	%
"	普通股									
"	QMJ, INC	"	採權益法之長期股權投資	-	9,566	100.00%	9,566	-	100.00%	
"	普通股									
廣達創業投資(股)公司	研晶光電(股)公司	"	"	990	-	8.42%	-	990	8.42%	
"	龍承精密(股)公司	-	"	10,069	128,432	9.00%	128,432	10,069	9.00%	
"	聯發科技(股)公司	-	備供出售金融資產-流動	99	31,990	0.01%	31,990	99	0.01%	
"	穎台科技(股)公司	-	"	22	907	0.01%	907	22	0.01%	
"	新唐科技(股)公司	-	"	3,642	115,816	1.75%	115,816	3,942	1.90%	
"	晨星半導體(股)公司	-	"	22	4,805	-	4,805	55	0.04%	
"	致新科技(股)公司	-	"	401	44,688	0.47%	44,688	1,189	1.38%	
"	Learabank Corp.(原旭聯科技(股)公司)	-	以成本衡量之金融資產-非流動	113	-	1.25%	-	113	1.25%	
"	坤基創業投資(股)公司	-	"	13,333	34,119	13.33%	-	13,333	13.33%	
"	力士科技(股)公司	-	"	2,000	50,000	10.00%	-	2,000	10.00%	
"	Gem Services, Ind.	-	"	355	-	0.85%	-	355	0.85%	
"	錕邦科技(股)公司	-	"	515	4,150	0.81%	-	515	0.81%	
"	光宸科技(股)公司	-	"	3,000	-	6.01%	-	3,000	6.01%	

廣達電腦股份有限公司及其子公司合併財務報表附註(續)

持有之公司	有價證券 種類及名稱	與有價證券 發行人之關係	帳列 科目	期 末				期中最高持股		備 註
				股 數(千股)	帳面金額	持股比率	市 價	股 數(千股)	持股比率	
廣達創業投資(股)公司	匯洋科技(股)公司	-	以成本衡量之金融資產-非流動	3,015	28,375	5.17%	-	3,015	5.17%	
"	實益光電(股)公司	-	"	4,587	47,634	6.12%	-	4,587	6.12%	
"	鴻發積體電路(股)公司	-	"	96	-	1.12%	-	96	1.12%	
"	新盛力(股)公司	-	"	788	9,293	1.14%	-	788	1.14%	
"	Taewool, Inc.	-	"	95	-	1.18%	-	95	1.18%	
"	Aprima Medical Software Inc. (原Imedica Corporation)	-	"	13	-	3.60%	-	13	3.60%	
"	Tomato Lis Inc.	-	"	7	-	0.19%	-	7	0.19%	
"	宜鼎國際(股)公司	-	"	294	10,000	0.62%	10,000	294	0.62%	
"	Celecom Microwave Technology	-	"	159	-	-	-	159	-	
"	Cygnion Corporation	-	"	500	-	-	-	500	-	
"	Global Strategic Investment INC.	-	"	1,000	29,941	-	-	1,000	-	
"	綠晶能源(股)公司	-	"	1,500	25,500	7.50%	-	1,500	7.50%	
	<u>普通股</u>									
達致投資(股)公司	廣明光電(股)公司	採權益法評價之被投資公司	採權益法之長期股權投資	1,212	22,048	0.44%	22,048	1,212	0.44%	
"	研晶光電(股)公司	"	"	480	-	4.08%	-	480	4.08%	
"	鼎天國際(股)公司	"	"	409	6,063	0.81%	6,063	409	0.81%	
"	龍承精密(股)公司	"	"	10,069	128,432	9.00%	128,432	10,069	9.00%	
"	遠成電子(股)公司	"	"	5,775	134,978	24.81%	134,978	5,775	24.81%	
	<u>受益憑證-基金</u>									
"	第一金全家福	-	備供出售金融資產-流動	566	98,085	-	98,085	566	-	
"	復華債券基金	-	"	10,755	151,141	-	151,141	10,755	-	
"	新光吉星	-	"	1,987	29,917	-	29,917	1,987	-	
"	聯邦債券基金	-	"	9,705	124,498	-	124,498	9,705	-	
	<u>普通股</u>									
"	聯發科技(股)公司	-	"	142	45,852	0.01%	45,852	142	0.01%	
"	新唐科技(股)公司	-	"	4,080	129,744	1.97%	129,744	4,080	1.97%	
"	光宸科技(股)公司	-	以成本衡量之金融資產-非流動	1,995	-	4.00%	-	1,995	4.00%	
"	實益光電(股)公司	-	"	2,294	23,817	3.06%	-	2,294	3.06%	
"	新盛力(股)公司	-	"	788	9,293	1.14%	-	788	1.14%	
	<u>受益憑證-基金</u>									
鼎天國際(股)公司	兆豐國際寶鑽貨幣市場基金	-	公平價值變動列入損益之金融資產-流動	16,455	200,011	-	200,011	16,578	-	
"	新光吉星貨幣市場基金	-	"	5,313	80,002	-	80,002	6,651	-	
"	統一強棒貨幣市場基金	-	"	6,161	100,002	-	100,002	8,237	-	
	<u>普通股</u>									
"	廣達電腦(股)公司	鼎天國際(股)公司之母公司	備供出售金融資產-非流動	8,109	553,837	-	553,837	8,109	-	
"	Royaltek International Enterprises Ltd.	鼎天國際(股)公司100%投資之子公司	採權益法之長期股權投資	-	7,118	100.00%	7,118	-	100.00%	註1
Royaltek International Enterprises Ltd.	鼎天貿易(常熟)有限公司	採權益法評價之被投資公司	採權益法之長期股權投資	-	USD 244	100.00%	USD 244	-	100.00%	
	<u>受益憑證-基金</u>									
雲廣科技(股)公司	新光吉星貨幣市場基金	-	備供出售金融資產-流動	474	7,140	-	7,140	474	-	
雲達科技(股)公司	"	-	"	522	7,857	-	7,857	522	-	
龍承精密(股)公司	國泰台灣貨幣市場基金	-	"	8,339	101,128	-	101,128	8,339	-	
"	聯邦貨幣市場基金	-	"	3,442	44,151	-	44,151	3,442	-	
	<u>普通股</u>									
"	DTG(BVI) Limited	採權益法評價之被投資公司	採權益法之長期股權投資	30,000	USD 1,055,355	100.00%	USD 1,055,355	30,000	100.00%	
DTG(BVI) Limited	騰龍國際有限公司	"	"	25,200	USD 16,742	100.00%	USD 16,742	25,200	100.00%	
騰龍國際有限公司	騰龍金屬製品(常熟)有限公司	"	"	25,000	USD 16,708	100.00%	USD 16,708	25,000	100.00%	
達見科技(股)公司	FaceVision Technology USA LLC	"	"	687	USD (1,062)	100.00%	USD (1,062)	687	100.00%	
"	FaceVision (Hong Kong) Technology, Ltd.	"	"	827	USD 223	100.00%	USD 223	827	100.00%	
"	達見(常熟)貿易有限公司	"	"	-	USD 178	100.00%	USD 178	-	100.00%	

廣達電腦股份有限公司及其子公司合併財務報表附註(續)

持有之公司	有價證券種類及名稱	與有價證券發行人之關係	帳列科目	期				末		期中最高持股		備註
				股數(千股)	帳面金額	持股比例	市價	股數(千股)	持股比例			
遠見科技(股)公司	受益憑證—基金 台新真吉利基金	-	備供出售金融資產—流動	56	601	-	601	56	-	%		

註1：本公司採權益法之長期股權投資屬投資於非上市櫃公司股票，依財務報表之股權淨值列示。
註2：上列與合併個體有關之交易於編製合併財報時業已沖銷。

5. 累積買進或賣出同一有價證券之金額達新台幣一億元或實收資本額百分之二十以上：

單位：新台幣千元/千單位/千股

買、賣之公司	有價證券種類及名稱	帳列科目	交易對象	關係	初		買入		賣出				評價(額)益	末	
					股數	金額	股數	金額	股數	售價	帳面成本	處分損益		股數	金額
廣明光電(股)公司	元大萬泰貨幣市場基金	備供出售金融資產—流動	-	-	-	-	24,340	356,620	19,001	278,369	278,200	169	142	5,339	78,562
"	聯邦貨幣市場基金	"	-	-	7,068	90,000	19,292	246,327	26,360	336,449	336,327	122	-	-	-
"	台新1699貨幣市場基金	"	-	-	-	-	237,044	3,097,373	237,044	3,100,833	3,097,373	3,460	-	-	-
"	未來資產所羅門貨幣市場基金	"	-	-	-	-	44,679	546,575	44,679	546,811	546,575	236	-	-	-
"	貝萊德新台幣基金	"	-	-	-	-	14,281	179,895	14,281	180,000	179,895	105	-	-	-
"	兆豐國際寶鼎債券基金	"	-	-	15,269	184,112	122,488	1,482,919	118,503	1,434,964	1,433,039	1,925	43	19,254	234,035
"	富邦吉祥基金	"	-	-	-	-	13,386	203,243	13,386	203,304	203,243	61	-	-	-
"	匯達貨幣市場基金	"	-	-	19,284	280,985	79,076	1,155,428	98,360	1,437,409	1,436,413	996	-	-	-
"	日盛貨幣市場基金	"	-	-	-	-	25,137	360,318	10,971	157,006	156,897	109	54	14,166	203,475
"	群益安穩債券基金	"	-	-	-	-	22,625	353,853	1,661	26,000	25,964	36	453	20,964	328,341
"	台新大眾貨幣市場基金	"	-	-	-	-	19,166	264,141	19,166	264,288	264,141	147	-	-	-
"	富蘭克林華美貨幣市場基金	"	-	-	-	-	33,340	333,827	-	-	-	8	33,340	333,835	
"	元大寶來得寶貨幣市場基金	"	-	-	-	-	25,690	299,685	7,313	85,361	85,296	65	134	18,378	214,523
鼎天國際(股)公司	第一金全家福貨幣市場基金	公平價值變動列入損益之金融資產—流動	-	-	668	115,007	-	-	668	115,047	115,000	47	-	-	-
"	第一金台灣貨幣市場基金	"	-	-	-	-	28,379	419,000	28,379	419,536	419,000	536	-	-	-
"	新光台灣吉利貨幣市場基金	"	-	-	-	-	11,495	200,000	11,495	200,229	200,000	229	-	-	-
"	安泰ING貨幣市場基金	"	-	-	-	-	6,205	98,000	6,205	98,061	98,000	61	-	-	-
"	統一強林貨幣市場基金	"	-	-	-	-	20,576	333,500	14,415	233,789	233,500	289	-	6,161	100,002
"	新光吉星貨幣市場基金	"	-	-	-	-	25,715	386,500	20,402	306,851	306,500	351	-	5,313	80,002
"	兆豐國際貨幣市場基金	"	-	-	16,578	200,017	16,455	200,000	16,578	201,494	200,000	1,494	-	16,455	200,011

註：有價證券帳列採用權益法之投資者，依規定須填寫該二欄，餘得免填。

6. 取得不動產之金額達新台幣一億元或實收資本額百分之二十以上者：無。

7. 處分不動產之金額達新台幣一億元或實收資本額百分之二十以上者：無。

8. 與關係人進、銷貨之金額達新台幣一億元或實收資本額百分之二十以上者：

單位：千元

進(銷)貨之公司	交易對象	關係	交易情形				交易條件與一般交易不同之情形及原因		應收(付)票據、帳款		備註
			進(銷)貨	金額	佔總進(銷)貨之比率	授信期間	單價	授信期間	餘額	佔總應收(付)票據、帳款之比率	
廣明光電(股)公司	QSA	聯屬公司	進貨	TWD 10,027,424	91.94 %	月結60天	-	-	TWD(5,669,243)	(92.08)%	
"	QSS	"	"	TWD 159,475	1.46 %	"	-	-	TWD (159,475)	(2.59)%	
鼎天國際(股)公司	遠人電腦(上海)有限公司	"	"	TWD 823,050	68.41 %	"	-	-	TWD (132,444)	(76.30)%	
QCH	廣達電腦(股)公司	本公司之最終母公司	"	USD 5,649,296	93.45 %	月結45-120天	-	-	USD (1,276,209)	(100.00)%	
"	QMI	聯屬公司	"	USD 32,127	0.53 %	"	-	-	USD (2,113)	(0.17)%	
QMI	QCH	"	銷貨	USD 32,127	98.62 %	"	-	-	USD 2,113	93.17 %	

廣達電腦股份有限公司及其子公司合併財務報表附註(續)

進(銷)貨之公司	交易對象	關係	交易情形				交易條件與一般交易不同之情形及原因		應收(付)票據、帳款		備註
			進(銷)貨	金額	佔總進(銷)貨之比率	授信期間	單價	授信期間	餘額	佔總應收(付)票據、帳款之比率	
Thinktech	廣達電腦(股)公司	本公司之最終母公司	進貨	USD 226,688	31.62 %	月結45-120天	-	-	USD (137,312)	(85.50)%	
QCTU	"	"	"	USD 19,126	100.00 %	"	-	-	USD (21,305)	(100.00)%	
QSI-USA	"	"	"	USD 8,540	76.43 %	"	-	-	USD (5,967)	(58.36)%	
QSN	"	"	"	USD 17,999	40.20 %	"	-	-	USD (10,897)	(51.95)%	
"	QCN	聯屬公司	"	USD 21,256	47.47 %	"	-	-	USD (41,358)	(100.00)%	
QCN	QSN	"	銷貨	USD 21,256	100.00 %	"	-	-	USD 41,358	99.94 %	
DIG	廣達電腦(股)公司	本公司之最終母公司	進貨	USD 29,180	- %	"	-	-	USD (9,083)	- %	
DTG	達功(上海)電腦有限公司	聯屬公司	銷貨	USD 46,672	72.36 %	"	-	-	USD 4,117	50.28 %	
"	龍承精密(股)公司	最終母公司與本公司相同	進貨	USD 15,635	- %	"	-	-	USD (5,751)	- %	
"	"	"	銷貨	USD 7,591	- %	"	-	-	USD 7,591	- %	
龍承精密(股)公司	DTG	聯屬公司	"	TWD 462,391	53.00 %	"	-	-	TWD 167,104	38.00 %	
"	"	"	進貨	TWD 220,706	44.00 %	"	-	-	TWD (220,559)	(79.00)%	
達威電子(股)公司	廣達電腦(股)公司	本公司之最終母公司	"	TWD 449,491	15.66 %	"	-	-	TWD (88,873)	(8.35)%	
達群(上海)電腦有限公司	"	"	"	USD 12,557	71.29 %	"	-	-	USD -	- %	
達人(上海)電腦有限公司	"	"	銷貨	USD 448,829	84.28 %	月結45-90天	-	-	USD 17,427	25.13 %	
"	鼎天國際(股)公司	最終母公司與本公司相同	"	USD 26,247	4.93 %	月結60天	-	-	USD 4,578	6.60 %	
"	達豐(上海)電腦有限公司	聯屬公司	進貨	USD 4,284	0.82 %	"	-	-	USD (18)	(0.02)%	
"	"	"	銷貨	USD 4,610	0.87 %	"	-	-	USD 66	0.10 %	
達利(上海)電腦有限公司	達功(上海)電腦有限公司	"	"	USD 19,982	28.61 %	"	-	-	USD 4,192	38.79 %	
"	"	"	進貨	USD 38,602	63.08 %	"	-	-	USD (5,043)	(76.95)%	
達功(上海)電腦有限公司	廣達電腦(股)公司	本公司之最終母公司	銷貨	USD 18,457,796	98.49 %	月結45-90天	-	-	USD 921,406	95.00 %	
"	達利(上海)電腦有限公司	聯屬公司	"	USD 38,602	0.21 %	"	-	-	USD 5,043	0.52 %	
"	"	"	進貨	USD 19,982	0.01 %	"	-	-	USD (4,192)	(0.14)%	
"	達豐(上海)電腦有限公司	"	銷貨	USD 12,035	0.06 %	"	-	-	USD 2,051	0.21 %	
"	"	"	進貨	USD 5,658	0.03 %	"	-	-	USD (719)	(0.02)%	
"	達豐(重慶)電腦有限公司	"	銷貨	USD 13,747	0.07 %	"	-	-	USD 2,597	0.27 %	
"	達人(上海)電腦有限公司	"	進貨	USD 4,610	0.02 %	"	-	-	USD (66)	- %	
"	DTG	"	"	USD 46,672	0.25 %	"	-	-	USD (4,117)	(0.14)%	
"	進達(上海)精密模具有限公司	"	"	USD 13,667	0.07 %	月結45天	-	-	USD (5,372)	(0.18)%	
"	常熟展運電子有限公司	"	"	USD 31,453	0.17 %	"	-	-	USD (11,521)	(0.39)%	
"	展運(上海)電子有限公司	"	"	USD 292,812	1.56 %	月結45-90天	-	-	USD (39,019)	(1.33)%	
達富電腦(常熟)有限公司	廣達電腦(股)公司	本公司之最終母公司	銷貨	USD 1,034,557	100.00 %	"	-	-	USD 137,393	99.14 %	
達豐(上海)電腦有限公司	"	"	"	USD 1,868,970	98.73 %	"	-	-	USD -	- %	
"	進達(上海)精密模具有限公司	聯屬公司	進貨	USD 5,987	0.32 %	"	-	-	USD (438)	(0.05)%	

廣達電腦股份有限公司及其子公司合併財務報表附註(續)

進(銷)貨之公司	交易對象	關係	交易情形				交易條件與一般交易不同之情形及原因		應收(付)票據、帳款		備註
			進(銷)貨	金額	佔總進(銷)貨之比率	授信期間	單價	授信期間	餘額	佔總應收(付)票據、帳款之比率	
達豐(上海)電腦有限公司	展運(上海)電子有限公司	聯屬公司	進貨	USD 10,010	0.54 %	月結45-90天	-	-	USD (2,076)	(0.26)%	
"	達人(上海)電腦有限公司	"	銷貨	USD 4,284	0.23 %	"	-	-	USD 18	0.01 %	
"	達豐(重慶)電腦有限公司	"	"	USD 4,532	0.24 %	"	-	-	USD 172	0.10 %	
"	達功(上海)電腦有限公司	"	"	USD 5,658	0.30 %	"	-	-	USD 719	0.41 %	
"	"	"	進貨	USD 12,035	0.64 %	"	-	-	USD (2,051)	(0.25)%	
達豐(重慶)電腦有限公司	廣達電腦(股)公司	本公司之最終母公司	銷貨	USD 1,570,408	100.00 %	月結45天	-	-	USD 59,388	74.90 %	
"	展運(重慶)電子有限公司	聯屬公司	進貨	USD 47,132	3.07 %	"	-	-	USD (17,493)	(4.49)%	
"	展運(上海)電子有限公司	"	"	USD 100,046	6.51 %	"	-	-	USD (14,466)	(3.72)%	
"	達豐(上海)電腦有限公	"	"	USD 4,532	0.30 %	"	-	-	USD (172)	(0.04)%	
"	達功(上海)電腦有限公司	"	"	USD 13,747	0.90 %	"	-	-	USD (2,597)	(0.67)%	
進達(上海)精密模具有限公司	達豐(上海)電腦有限公司	"	銷貨	USD 5,987	22.43 %	月結45-90天	-	-	USD 438	3.96 %	
"	達功(上海)電腦有限公司	"	"	USD 13,667	51.21 %	"	-	-	USD 5,372	48.56 %	
展運(上海)電子有限公司	達功(上海)電腦有限公司	"	"	USD 292,812	65.76 %	"	-	-	USD 39,019	46.97 %	
"	達豐(上海)電腦有限公司	"	"	USD 10,010	2.25 %	"	-	-	USD 2,076	2.50 %	
"	達豐(重慶)電腦有限公司	"	"	USD 100,046	22.47 %	"	-	-	USD 14,466	17.41 %	
常熟展運電子有限公司	達功(上海)電腦有限公司	"	"	USD 31,453	55.95 %	"	-	-	USD 11,521	53.67 %	
展運(重慶)電子有限公司	達豐(重慶)電腦有限公司	"	"	USD 47,132	100.00 %	月結45天	-	-	USD 17,493	98.49 %	

註1：上列進貨價格無其他交易對象可資比較，其約定之付款條件按一般進貨條件辦理。

註2：上列與合併個體有關之交易於編製合併財報時業已沖銷。

9.應收關係人款項達新台幣一億元或實收資本額百分之二十以上者：

單位：千元

帳列應收款項之公司	交易對象	關係	應收關係人款項餘額	週轉率	逾期應收關係人款項		應收關係人款項期後收回金額	提列備抵呆帳金額
					金額	處理方式		
廣明光電(股)公司	達明電子(常熟)有限公司	聯屬公司	其他應收款 7,124,763	註	-	-	113,421	-
"	QSS	"	其他應收款 1,029,576	"	-	-	146,273	-
QSA	廣明光電(股)公司	間接持股達百分之五十以上之投資公司	USD 193,772	14.12 次	-	-	-	-
QSS	QSA	聯屬公司	USD 58,927	15.84 次	-	-	-	-
達明電子(常熟)有限公司	QSS	"	USD 5,919	- 次	-	-	-	-
"	QSA	"	USD 126,071	10.79 次	-	-	-	-
QCN	QSN	"	USD 41,358	0.86 次	-	-	-	-
DTG	達功(上海)電腦有限公司	"	USD 4,117	22.67 次	-	-	-	-
"	龍承精密(股)公司	"	TWD 220,559	- 次	-	-	-	-

廣達電腦股份有限公司及其子公司合併財務報表附註(續)

帳列應收款項之公司	交易對象	關係	應收關係人款項餘額	週轉率	逾期應收關係人款項		應收關係人款項期後收回金額	提列備抵呆帳金額
					金額	處理方式		
達人(上海)電腦有限公司	廣達電腦(股)公司	本公司之最終母公司	USD 17,427	17.58 次	-	-	-	-
"	鼎天國際(股)公司	最終母公司與本公司相同	USD 4,578	3.45 次	-	-	-	-
達功(上海)電腦有限公司	廣達電腦(股)公司	本公司之最終母公司	USD 921,406	13.08 次	-	-	-	-
"	達利(上海)電腦有限公司	聯屬公司	USD 5,043	5.31 次	-	-	-	-
達利(上海)電腦有限公司	達功(上海)電腦有限公司	"	USD 4,192	7.70 次	-	-	-	-
達富(常熟)電腦有限公司	廣達電腦(股)公司	本公司之最終母公司	USD 137,393	7.67 次	-	-	-	-
達豐(重慶)電腦有限公司	廣達電腦(股)公司	"	USD 59,388	13.80 次	-	-	-	-
展運(上海)電子有限公司	達功(上海)電腦有限公司	聯屬公司	USD 39,019	5.14 次	-	-	-	-
"	達豐(重慶)電腦有限公司	"	USD 14,466	4.66 次	-	-	-	-
展運(重慶)電子有限公司	"	"	USD 17,493	5.39 次	-	-	-	-
常熟展運電子有限公司	達功(上海)電腦有限公司	"	USD 11,521	4.76 次	-	-	-	-

註1：其他應收款係屬代購料性質及資金貸與。

註2：上列與合併個體有關之交易於編製合併財報時業已沖銷。

10.從事衍生性商品交易：

單位：千元

交易公司	衍生性商品種類	持有目的	合約金額	帳面價值	公平價值
廣明光電(股)公司	遠期外匯	預售美金	USD 46,000	(1,072)	(1,072)
"	"	預購美金	USD 110,000	(27,093)	(27,093)

(三)大陸投資資訊：

1.轉投資大陸地區之事業相關資訊

單位：新台幣千元

大陸被投資公司名稱	主要營業項目	實收資本額	投資方式(註1)	本期期初自台灣匯出累積投資金額	本期匯出或收回投資金額		本期期末自台灣匯出累積投資金額	本公司直接或間接投資之持股比例	本期認列投資損益	期末投資帳面價值	截至本期止已匯回台灣之投資收益
					匯出	收回					
達豐(上海)電腦有限公司	電腦加工、製造及買賣	USD 120,050 (TWD3,488,053)	(二)	USD 61,309 (TWD1,781,333)	-	-	USD 61,309 (TWD1,781,333)	100%	USD 13,758 (TWD399,739)	USD 334,335 (TWD9,714,103)	USD 70,766 (TWD2,056,106)
				其中USD1,641 係以機器作價			其中USD1,641 係以機器作價		(二)1		
達功(上海)電腦有限公司	電腦加工、製造及買賣	USD 128,100 (TWD3,721,946)	(二)	USD 116,745 (TWD3,392,026)	-	-	USD 116,745 (TWD3,392,026)	100%	USD (3,820) (TWD110,990)	USD 392,714 (TWD11,410,305)	USD 120,143 (TWD3,490,755)
									(二)1		
達群(上海)電腦有限公司	電腦加工、製造及買賣	USD 8,540 (TWD248,130)	(二)	USD 7,470 (TWD217,041)	-	-	USD 7,470 (TWD217,041)	100%	USD 365 (TWD10,605)	USD 32,906 (TWD956,084)	USD 29 (TWD843)
									(二)1		
達利(上海)電腦有限公司	電腦加工、製造及買賣	USD 8,003 (TWD232,527)	(二)	USD 7,900 (TWD229,535)	-	-	USD 7,900 (TWD229,535)	100%	USD 5,854 (TWD170,088)	USD 30,813 (TWD895,272)	USD 410 (TWD11,913)
									(二)1		
達人(上海)電腦有限公司	筆記型電腦生產及銷售	USD 9,903 (TWD287,732)	(二)	USD 9,800 (TWD284,739)	-	-	USD 9,800 (TWD284,739)	100%	USD 2,840 (TWD82,516)	USD 20,452 (TWD594,233)	USD 1,434 (TWD41,665)
									(二)1		
達偉(上海)物流倉儲有限公司	筆記型電腦生產及提供倉儲服務	USD 9,500 (TWD276,023)	(二)	USD 9,500 (TWD276,023)	-	-	USD 9,500 (TWD276,023)	100%	USD 1,852 (TWD53,810)	USD 14,378 (TWD417,753)	-
									(二)1		

廣達電腦股份有限公司及其子公司合併財務報表附註(續)

大陸被投資 公司名稱	主要營業 項目	實收資本額	投資 方式 (註1)	本期期初自 台灣匯出累 積投資金額	本期匯出或 收回投資金額		本期期末自 台灣匯出累 積投資金額	本公司直接 或間接投資 之持股比例	本期認列 投資損益	期末投資 帳面價值	截至本期止 已匯回台灣 之投資收益
					匯出	收回					
達豐(重慶)電腦有限公司	電腦加工、製造及買賣	USD 30,000 (TWD871,650)	(二)	USD 4,500 (TWD130,748)	USD 25,500 (TWD740,903)	-	USD 30,000 (TWD871,650)	100%	USD (7,619) (TWD(221,370)) (二)1	USD 7,475 (TWD217,186)	-
達偉(重慶)物流倉儲有限公司	筆記型電腦生產及提供倉儲服務	USD 5,000 (TWD145,275)	(二)	USD 750 (TWD21,791)	4,250 (TWD123,484)	-	USD 5,000 (TWD145,275)	100%	USD 346 (TWD10,053) (二)3	USD 4,984 (TWD144,810)	-
達富電腦(常熟)有限公司	筆記型電腦生產及非金屬製品模具設計、製造	USD 85,980 (TWD2,498,149)	(二)	USD 79,980 (TWD2,323,819)	USD 6,000 (TWD174,330)	-	USD 85,980 (TWD2,498,149)	100%	USD (3,733) (TWD(108,462)) (二)1	USD 39,658 (TWD1,152,263)	-
研精舍(上海)精密機械加工有限公司	生產加工精密機械及其配件、金屬模具	USD 18,000 (TWD522,990)	(二)	USD 7,890 (TWD229,244)	-	-	USD 7,890 (TWD229,244)	100%	USD (6,032) (TWD(175,260)) (二)1	USD 9,726 (TWD282,589)	-
雲達(上海)科技有限公司	伺服器、計算機等網路設備及計算機軟體之研發、設計、銷售並提供售後服務及技術諮詢	USD 1,000 (TWD29,055)	(二)	USD 1,000 (TWD29,055)	-	-	USD 1,000 (TWD29,055)	100%	USD (283) (TWD(8,223)) (二)3	USD 603 (TWD17,520)	-
雲達(北京)科技有限公司	伺服器、計算機等網路設備及計算機軟體之研發、設計、銷售並提供售後服務及技術諮詢	USD 1,000 (TWD29,055)	(二)	USD 1,000 (TWD29,055)	-	-	USD 1,000 (TWD29,055)	100%	USD (1,127) (TWD(32,745)) (二)3	USD (580) (TWD(16,852))	-
進達(上海)精密模具有限公司	非金屬製品模具生產及買賣	USD 13,800 (TWD400,959)	(二)	USD 16,378 (TWD475,863)	-	-	USD 16,378 (TWD475,863)	100%	USD (1,015) (TWD(29,491)) (二)1	USD 24,382 (TWD708,419)	USD 3,864 (TWD112,269)
展運(上海)電子有限公司	電腦及週邊產品零配件製造	USD 59,000 (TWD1,714,245)	(二)	USD 64,670 (TWD1,878,987)	-	-	USD 64,670 (TWD1,878,987)	100%	USD (33,289) (TWD(967,212)) (二)1	USD 76,569 (TWD2,224,712)	USD 333 (TWD9,675)
常熟展運電子有限公司	電腦及週邊產品零配件製造	USD 18,000 (TWD522,990)	(二)	USD 15,000 (TWD435,825)	USD 3,000 (TWD87,165)	-	USD 18,000 (TWD522,990)	100%	USD (10,113) (TWD(293,833)) (二)1	USD (7,175) (TWD(208,470))	-
展運(重慶)電子有限公司	電腦及週邊產品零配件製造	USD 7,250 (TWD210,649)	(二)	USD 2,250 (TWD65,374)	USD 5,000 (TWD145,275)	-	USD 7,250 (TWD210,649)	100%	USD (9,854) (TWD(286,308)) (二)1	USD (3,047) (TWD(88,531))	-
賢富金屬製品(上海)有限公司	電腦及週邊產品零配件製造	USD 7,200 (TWD209,196)	(二)	USD 1,368 (TWD39,747)	-	-	USD 1,368 (TWD39,747)	19%	USD 2,595 (TWD75,398) (二)1	USD 14,284 (TWD415,022)	USD 2,642 (TWD76,763)
斯丹達(上海)能源有限公司	各類電池組裝及銷售	USD 6,000 (TWD174,330)	(二)	USD 14,430 (TWD419,264)	-	-	USD 14,430 (TWD419,264)	69%	USD 468 (TWD13,598) (二)1	USD 12,967 (TWD376,756)	USD 7,034 (TWD204,373)

2. 轉投資大陸地區限額

公司名稱	本期期末累計自台灣匯出 赴大陸地區投資金額	經濟部投審會核准 投資金額	依經濟部投審會規定 赴大陸地區投資限額(註3)
本公司	USD 467,688 (TWD13,588,675)	USD 485,788 (TWD14,114,570)	-

註一、投資方式區分為下列四種，標示種類別即可：

- (一)經由第三地區匯款投資大陸公司
- (二)透過第三地區投資設立公司再投資大陸公司
- (三)透過轉投資第三地區現有公司再投資大陸公司
- (四)其他方式 EX：委託投資

註二、本期認列投資損益欄中：

- (一)若屬籌備中，尚無投資損益者，應予註明
- (二)投資損益認列基礎分為下列三種，應予註明
 - 1.經與中華民國會計師事務所所有合作關係之國際性會計師事務所查核簽證之財務報表
 - 2.經台灣母公司簽證會計師查核簽證之財務報表
 - 3.其他。

註三、依97.8.29修正「在大陸地區從事投資或技術合作審查原則」規定，本公司係符合，經濟部工業局核發符合營運總部營運範圍證明文件之企業，故對大陸投資累計金額不受限制。

註四、實收資本額與累積投資金額差異係機器設備作價與成本之價差。

註五、本表相關數字以新台幣列示。

註六、上列與合併個體有關之交易於編製合併財報時業已沖銷。

廣達電腦股份有限公司及其子公司合併財務報表附註(續)

3.與大陸被投資公司直接或間接經由第三地區所發生之重大交易事項，暨其價格、付款條件、未實現損益：

本公司於民國一〇一年度直接對大陸被投資公司之進貨情形如下：

大陸被 投資公司	金額	佔本公司 進貨淨額 百分比	交易條件		未實現 毛利	應付帳款	
			價格	付款條件		餘額	百分比
達豐(上海)電腦 有限公司	\$ 55,262,250	5.98 %	雙方議價	45- 90天	10,223	-	-
達功(上海)電腦 有限公司	547,687,961	59.22 %	"	"	162,354	26,771,438	26.82 %
達富電腦(常熟) 有限公司	30,561,402	3.30 %	"	"	31,782	3,991,960	4.00 %
達人(上海)電腦 有限公司	13,302,479	1.44 %	"	"	-	506,342	0.51 %
達利(上海)電腦 有限公司	27,097	-	"	"	-	870	-
達群(上海)電腦 有限公司	4,926	-	"	"	-	524	-
達豐(重慶)電 腦有限公司	46,514,983	5.03 %	"	"	(3)	1,725,527	1.73 %
達明電子(常熟) 有限公司	21,987	-	"	"	-	-	-
	<u>\$ 693,383,085</u>	<u>74.97 %</u>				<u>32,996,661</u>	<u>33.06 %</u>

註：上列與合併個體有關之交易於編製合併財報時業已沖銷。

(四)母子公司間業務關係及重要交易往來情形：

1.民國一〇一年度

編號 (註一)	交易人名稱	交易往來對象	與交易人 之關係 (註二)	重要交易往來情形			
				科目	金額	交易條件	佔合併總營收或 總資產之比率
0	廣達電腦(股) 公司	QCH、ThinkTech、 DIG、QSN、達威電 子(股)公司、達群(上海)電腦有限公司 、QCTU、QSI-USA	1	銷貨	176,686,597	無一般交易對 象可資比較	17.36 %
"	"	達豐(上海)電腦有 限公司、達功(上海) 電腦有限公司、達人 (上海)電腦有限公司 、達富(常熟)電腦 有限公司、達豐(重 慶)電腦有限公司	"	進貨	693,329,075	"	68.14 %
0	廣達電腦(股) 公司	QCH、ThinkTech、 DIG、QSN、達威電 子(股)公司、達群(上海)電腦有限公司 、QCTU、QSI-USA	1	應收帳款	42,531,615	與一般交易對 象相同	7.49 %
"	"	達豐(上海)電腦有 限公司、達功(上海) 電腦有限公司、達人 (上海)電腦有限公司 、達富(常熟)電腦 有限公司、達豐(重 慶)電腦有限公司	"	應付帳款	32,995,267	"	5.81 %

廣達電腦股份有限公司及其子公司合併財務報表附註(續)

編號 (註一)	交易人名稱	交易往來對象	與交易人 之關係 (註二)	重要交易往來情形			
				科目	金額	交易條件	佔合併總營收或 總資產之比率
1	QCH	廣達電腦(股)公司	2	進貨	USD 5,649,296	無一般交易對象可資比較	16.41 %
"	"	"	"	應付帳款	USD 1,276,209	與一般交易對象相同	6.53 %
2	ThinkTech	"	"	進貨	USD 226,688	無一般交易對象可資比較	0.66 %
"	"	"	"	應付帳款	USD 137,312	與一般交易對象相同	0.70 %
3	DIG	廣達電腦(股)公司	2	進貨	USD 29,180	無一般交易對象可資比較	0.08 %
"	"	"	"	應付帳款	USD 9,083	與一般交易對象相同	0.05 %
4	QSN	"	"	進貨	USD 17,999	無一般交易對象可資比較	0.06 %
"	"	"	"	應付帳款	USD 10,897	與一般交易對象相同	0.06 %
5	達威電子(股)公司	"	"	進貨	USD 15,024	無一般交易對象可資比較	0.04 %
"	"	"	"	應付帳款	USD 3,059	與一般交易對象相同	0.02 %
6	達群(上海)電腦有限公司	"	"	進貨	USD 12,557	無一般交易對象可資比較	0.04 %
"	"	"	"	應付帳款	USD -	與一般交易對象相同	- %
7	QCTU	廣達電腦(股)公司	2	進貨	USD 19,126	無一般交易對象可資比較	0.06 %
"	"	"	"	應付帳款	USD 21,305	與一般交易對象相同	0.11 %
8	QSI-USA	"	"	進貨	USD 8,540	無一般交易對象可資比較	0.02 %
"	"	"	"	應付帳款	USD 5,967	與一般交易對象相同	0.03 %
9	達豐(上海)電腦有限公司	"	"	銷貨	USD 1,868,970	無一般交易對象可資比較	5.43 %
"	"	"	"	應收帳款	USD -	與一般交易對象相同	- %
10	達功(上海)電腦有限公司	"	"	銷貨	USD 18,457,796	無一般交易對象可資比較	53.82 %
"	"	"	"	應收帳款	USD 921,406	與一般交易對象相同	4.72 %
11	達人(上海)電腦有限公司	"	"	銷貨	USD 448,829	無一般交易對象可資比較	1.31 %
"	"	"	"	應收帳款	USD 17,427	與一般交易對象相同	0.09 %
12	達富(常熟)電腦有限公司	"	"	銷貨	USD 1,034,557	無一般交易對象可資比較	3.00 %
"	"	"	"	應收帳款	USD 137,393	與一般交易對象相同	0.70 %
13	達豐(重慶)電腦有限公司	"	"	銷貨	USD 1,570,408	無一般交易對象可資比較	4.57 %
"	"	"	"	應收帳款	USD 59,388	與一般交易對象相同	0.30 %

廣達電腦股份有限公司及其子公司合併財務報表附註(續)

2.民國一〇〇年度

編號 (註一)	交易人名稱	交易往來對象	與交易人 之關係 (註二)	重要交易 往來情形				
				科目	金額	交易條件	佔合併總營收或 總資產之比率	
0	廣達電腦(股)公司	QCH、ThinkTech、QCA、達威電子(股)公司、QSN、EBN、DIG、達群(上海)電腦有限公司	1	銷貨		197,372,308	無一般交易對象可資比較	17.78 %
"	"	達豐(上海)電腦有限公司、達功(上海)電腦有限公司、達人(上海)電腦有限公司、達富(常熟)電腦有限公司、達豐(重慶)電腦有限公司	"	進貨		768,934,544	"	69.29 %
"	"	QCH、ThinkTech、QCA、達威電子(股)公司、QSN、EBN、DIG、達群(上海)電腦有限公司	"	應收帳款		45,565,993	與一般交易對象相同	6.79 %
"	"	達豐(上海)電腦有限公司、達功(上海)電腦有限公司、達人(上海)電腦有限公司、達富(常熟)電腦有限公司、達豐(重慶)電腦有限公司	"	應付帳款		67,838,724	與一般交易對象相同	10.11 %
1	QCH	廣達電腦(股)公司	2	進貨	USD	6,553,992	無一般交易對象可資比較	17.55 %
"	"	"	"	應付帳款	USD	1,425,626	與一般交易對象相同	6.43 %
2	ThinkTech	"	"	進貨	USD	92,953	無一般交易對象可資比較	0.25 %
"	"	"	"	應付帳款	USD	48,026	與一般交易對象相同	0.22 %
3	Digitron DA	廣達電腦(股)公司	2	進貨	USD	7,191	無一般交易對象可資比較	0.02 %
"	"	"	"	應付帳款	USD	2,771	與一般交易對象相同	0.01 %
4	QSN	"	"	進貨	USD	13,498	無一般交易對象可資比較	0.04 %
"	"	"	"	應付帳款	USD	7,821	與一般交易對象相同	0.04 %
5	EBN	"	"	進貨	USD	6,378	無一般交易對象可資比較	0.02 %
"	"	"	"	應付帳款	USD	2,079	與一般交易對象相同	0.01 %
6	QCA	"	"	進貨	USD	7,872	無一般交易對象可資比較	0.02 %
"	"	"	"	應付帳款	USD	1,742	與一般交易對象相同	0.01 %

廣達電腦股份有限公司及其子公司合併財務報表附註(續)

編號 (註一)	交易人名稱	交易往來對象	與交易人 之關係 (註二)	重要交易往來情形			
				科目	金額	交易條件	佔合併總營收或 總資產之比率
7	達威電子(股) 公司	廣達電腦(股)公司	2	進貨	USD 23,348	無一般交易對 象可資比較	0.06 %
"	"	"	"	應付帳款	USD 17,752	與一般交易對 象相同	0.08 %
8	達群(上海)電 腦有限公司	"	"	進貨	USD 6,546	無一般交易對 象可資比較	0.02 %
"	"	"	"	應付帳款	USD -	與一般交易對 象相同	- %
9	達豐(上海)電 腦有限公司	"	"	銷貨	USD 3,056,842	無一般交易對 象可資比較	8.19 %
"	"	"	"	應收帳款	USD 6,062	與一般交易對 象相同	0.03 %
10	達功(上海)電 腦有限公司	"	"	銷貨	USD 21,059,881	無一般交易對 象可資比較	56.40 %
"	"	"	"	應收帳款	USD 1,901,654	與一般交易對 象相同	8.58 %
11	達人(上海)電 腦有限公司	"	"	銷貨	USD 410,853	無一般交易對 象可資比較	1.10 %
"	"	"	"	應收帳款	USD 33,640	與一般交易對 象相同	0.60 %
12	達富(常熟)電 腦有限公司	廣達電腦(股)公司	2	銷貨	USD 970,996	無一般交易對 象可資比較	2.60 %
"	"	"	"	應收帳款	USD 132,313	與一般交易對 象相同	0.32 %
13	達豐(重慶)電 腦有限公司	"	"	銷貨	USD 599,389	無一般交易對 象可資比較	1.61 %
"	"	"	"	應收帳款	USD 168,193	與一般交易對 象相同	0.76 %

註一：母公司及子公司相互間之業務往來資訊應分別於編號欄註明，編號之填寫方法如下：

1. 母公司填0。
2. 子公司依公司別由阿拉伯數字1開始依序編號。

註二：與交易人之關係有以下三種，標示種類即可：

1. 母公司對子公司。
2. 子公司對母公司。
3. 子公司對子公司。

註三：交易往來金額佔合併總營收或總資產比率之計算，若屬資產負債科目者，以期末餘額佔合併總資產之方式計算；若屬損益科目者，以期中累積金額佔合併總營收之方式計算。

十二、部門別財務資訊：

(一)一般性資訊

合併公司管理階層已依據營運決策者於制定決策所使用之報導資訊辨認為應報導部門，主要營運活動為電腦與通訊產品等相關產品之研發、製造及銷售，依財務會計準則公報彙整後合併公司之電子產品部門因達量化門檻為一應報導部門，其餘部門主要為維修服務及新事業投資等因不具重大性而無需揭露為應報導部門。

廣達電腦股份有限公司及其子公司合併財務報表附註(續)

(二)部門資訊

合併公司營運部門資訊及調節如下：

	<u>101年度</u>	<u>電子部門</u>	<u>其他部門</u>	<u>調整及銷除</u>	<u>合 計</u>
<u>收 入</u>					
來自外部客戶收入	\$ 1,005,848,870	19,055,546	-		1,024,904,416
部門間收入	867,661,631	3,724,765	(871,386,396)		-
利息收入	<u>14,506,566</u>	<u>414,277</u>	<u>-</u>		<u>14,920,843</u>
收入合計	<u>\$ 1,888,017,067</u>	<u>23,194,588</u>	<u>(871,386,396)</u>		<u>1,039,825,259</u>
利息費用	9,665,208	178,384	-		9,843,592
折舊與攤銷	6,440,808	626,257	-		7,067,065
投資利益(損失)	1,119,692	(30,923)	(1,231,129)		(142,360)
部門損益	<u>\$ 23,774,607</u>	<u>737,050</u>	<u>(1,095,021)</u>		<u>23,416,636</u>
資產					
採權益法之長期股權投資	365,533	62,354	-		427,907
部門資產	<u>\$ 675,252,081</u>	<u>31,366,846</u>	<u>(138,993,834)</u>		<u>567,625,093</u>
部門負債	<u>\$ 524,436,503</u>	<u>16,936,661</u>	<u>(104,974,528)</u>		<u>436,398,636</u>
<u>100年度</u>					
來自外部客戶收入	\$ 1,096,262,771	17,617,060	-		1,113,879,831
部門間收入	1,006,326,133	2,020,403	(1,008,346,536)		-
利息收入	<u>6,997,329</u>	<u>340,981</u>	<u>(1,970)</u>		<u>7,336,340</u>
收入合計	<u>\$ 2,109,586,233</u>	<u>19,978,444</u>	<u>(1,008,348,506)</u>		<u>1,121,216,171</u>
利息費用	5,239,787	184,905	(1,970)		5,422,722
折舊與攤銷	5,876,310	597,289	-		6,473,599
投資利益(損失)	3,072,330	(15,786)	(3,030,196)		26,348
部門損益	<u>\$ 25,575,497</u>	<u>717,974</u>	<u>(2,794,742)</u>		<u>23,498,729</u>
資產					
採權益法之長期股權投資	435,681	248,022	-		683,703
部門資產	<u>\$ 797,832,332</u>	<u>30,489,704</u>	<u>(157,413,314)</u>		<u>670,908,722</u>
部門負債	<u>\$ 655,001,078</u>	<u>16,382,639</u>	<u>(124,236,749)</u>		<u>547,146,968</u>

廣達電腦股份有限公司及其子公司合併財務報表附註(續)

(三)企業整體資訊

產品別及勞務別資訊

合併公司來自外部客戶收入資訊如下：

<u>產 品 名 稱</u>	<u>101年度</u>	<u>100年度</u>
電 子 部 門	\$ 1,005,848,870	1,096,262,771
其 他 部 門	19,055,546	17,617,060
合 計	<u>\$ 1,024,904,416</u>	<u>1,113,879,831</u>

地區別資訊

來自外部客戶收入：

<u>地 區</u>	<u>101年度</u>	<u>100年度</u>
美 國 大 陸	\$ 403,224,960	625,338,958
荷 蘭	147,331,660	151,454,198
日 本	87,805,389	82,442,135
其 他 國 家	67,590,415	63,917,083
合 計	<u>\$ 1,024,904,416</u>	<u>1,113,879,831</u>

非流動資產：

<u>地 區</u>	<u>101年度</u>	<u>100年度</u>
中 國 大 陸	\$ 39,129,792	41,417,908
台 灣	13,806,067	14,343,195
其 他 國 家	348,365	293,716
合 計	<u>\$ 53,284,224</u>	<u>56,054,819</u>

(四)重要客戶資訊

合併公司民國一〇一年及一〇〇年度其收入佔損益表上銷貨收入金額10%以上之客戶明細如下：

<u>客 戶</u>	<u>101年度</u>		<u>100年度</u>	
	<u>銷貨金額</u>	<u>所佔比例</u>	<u>客 戶</u>	<u>銷貨金額</u> <u>所佔比例</u>
A	\$ 513,520,997	50.47 %	A	533,138,370 48.04 %
B	66,464,881	6.53 %	B	96,304,350 8.68 %
D	60,019,169	5.90 %	C	98,165,697 8.85 %

廣達電腦股份有限公司



負責人： 