

股票代碼：2382

廣達電腦股份有限公司及其子公司

合併財務報告

民國一〇三年及一〇二年十二月三十一日
(內附會計師查核報告)

公司地址：桃園市龜山區文化二路188號
電話：(03)327-2345

目 錄

項 目	頁 次
一、封 面	1
二、目 錄	2
三、聲 明 書	3
四、會計師查核報告書	4
五、合併資產負債表	5
六、合併綜合損益表	6
七、合併權益變動表	7
八、合併現金流量表	8
九、合併財務報告附註	
(一)公司沿革	9
(二)通過財務報告之日期及程序	9
(三)新發布及修訂準則及解釋之適用	9~11
(四)重大會計政策之彙總說明	11~30
(五)重大會計判斷、估計及假設不確定性之主要來源	30~31
(六)重要會計項目之說明	31~62
(七)關係人交易	63~64
(八)質押之資產	64
(九)重大或有負債及未認列之合約承諾	65~66
(十)重大之災害損失	66
(十一)重大之期後事項	66
(十二)其 他	67
(十三)附註揭露事項	
1.重大交易事項相關資訊	67~77
2.轉投資事業相關資訊	78~79
3.大陸投資資訊	79~81
(十四)部門資訊	81~83

聲 明 書

本公司民國一〇三年度(自民國一〇三年一月一日至十二月三十一日止)依「關係企業合併營業報告書關係企業合併財務報表及關係報告書編製準則」應納入編製關係企業合併財務報表之公司與依金融監督管理委員會認可之國際會計準則第二十七號應納入編製母子公司合併財務報表之公司均相同，且關係企業合併財務報表所應揭露相關資訊於前揭母子公司合併財務報表中均已揭露，爰不再另行編製關係企業合併財務報表。

特此聲明

公司名稱：廣達電腦股份有限公司



董 事 長：林百里



日 期：民國一〇四年三月三十日



安侯建業聯合會計師事務所

KPMG

台北市11049信義路5段7號68樓(台北101大樓)
68F, TAIPEI 101 TOWER, No. 7, Sec. 5,
Xinyi Road, Taipei, 11049, Taiwan, R.O.C.

Telephone 電話 + 886 (2) 8101 6666
Fax 傳真 + 886 (2) 8101 6667
Internet 網址 kpmg.com/tw

會計師查核報告

廣達電腦股份有限公司董事會 公鑒：

廣達電腦股份有限公司及其子公司民國一〇三年及一〇二年十二月三十一日之合併資產負債表，暨民國一〇三年及一〇二年一月一日至十二月三十一日之合併綜合損益表、合併權益變動表及合併現金流量表，業經本會計師查核竣事。上開合併財務報告之編製係管理階層之責任，本會計師之責任則為根據查核結果對上開合併財務報告表示意見。

本會計師係依照會計師查核簽證財務報表規則及一般公認審計準則規劃並執行查核工作，以合理確信合併財務報告有無重大不實表達。此項查核工作包括以抽查方式獲取合併財務報告所列金額及所揭露事項之查核證據、評估管理階層編製合併財務報告所採用之會計原則及所作之重大會計估計，暨評估合併財務報告整體之表達。本會計師相信此項查核工作可對所表示之意見提供合理之依據。

依本會計師之意見，第一段所述合併財務報告在所有重大方面係依照證券發行人財務報告編製準則及金融監督管理委員會認可之國際財務報導準則、國際會計準則、解釋及解釋公告編製，足以允當表達廣達電腦股份有限公司及其子公司民國一〇三年及一〇二年十二月三十一日之合併財務狀況，與民國一〇三年及一〇二年一月一日至十二月三十一日之合併財務績效與合併現金流量。

廣達電腦股份有限公司已編製民國一〇三年及一〇二年度個體財務報表，並經本會計師出具無保留意見之查核報告在案，備供參考。

安侯建業聯合會計師事務所

會計師：

江中儀
楊柳鋒



證券主管機關 (88)台財證(六)第18311號

核准簽證文號 (90)台財證(六)字第166967號

民國一〇四年三月三十日

廣達電腦股份有限公司及其子公司

合併資產負債表

民國一〇三年及一〇二二年十二月三十一日

單位：新台幣千元

	103.12.31		102.12.31	
	金額	%	金額	%
資產				
流動資產：				
1100 現金及約當現金(附註六(一))	\$ 222,057,452	36	207,448,269	37
1110 透過損益按公允價值衡量之金融資產—非流動(附註六(二))	4,251,887	1	2,479,415	-
1126 備供出售金融資產—非流動(附註六(三))及七	13,837,534	2	11,754,728	2
1172 應收帳款淨額(附註六(三)及七)	183,376,661	30	179,023,851	32
1200 其他應收款(附註六(四))	3,062,935	1	2,419,398	-
1310 存貨(附註六(四))	100,739,763	17	86,552,540	16
1476 其他金融資產—非流動(附註七及八)	9,111,833	1	4,132,610	1
1479 其他流動資產—其他	4,629,958	1	2,615,318	-
	<u>541,068,023</u>	<u>89</u>	<u>496,426,129</u>	<u>88</u>
非流動資產：				
1523 備供出售金融資產—非流動(附註六(二))	3,999,716	1	3,074,012	1
1543 以成本衡量之金融資產—非流動(附註六(二))	60,290	-	719,577	-
1550 採用權益法之投資(附註六(五))	394,742	-	386,858	-
1600 不動產、廠房及設備(附註六(七))	51,163,310	8	48,041,689	9
1760 投資性不動產淨額(附註六(八))	72,239	-	72,885	-
1780 無形資產(附註六(九))	822,591	-	876,878	-
1840 遞延所得稅資產(附註六(十五))	4,836,908	1	4,077,858	1
1980 其他金融資產—非流動(附註八)	3,789,021	1	3,130,637	1
1995 其他非流動資產—其他	1,607,882	-	1,278,716	-
	<u>66,746,699</u>	<u>11</u>	<u>61,659,110</u>	<u>12</u>
資產總計	<u>\$ 607,814,722</u>	<u>100</u>	<u>558,085,239</u>	<u>100</u>
負債及權益				
流動負債：				
短期借款(附註六(十))	2100		2100	
應付短期票券(附註六(十一))	2110		2110	
透過損益按公允價值衡量之金融負債—非流動(附註六(二))	2120		2120	
應付帳款(附註七)	2170		2170	
其他應付款(附註七)	2219		2219	
本期所得稅負債	2230		2230	
其他金融負債—流動	2305		2305	
一年或一營業週期內到期長期負債(附註六(十二))	2320		2320	
其他流動負債—其他(附註七)	2399		2399	
	<u>103,12,31</u>	<u>31</u>	<u>102,12,31</u>	<u>29</u>
非流動負債：				
長期借款(附註六(十二))	2540		2540	
遞延所得稅負債(附註六(十五))	2570		2570	
應計退休金負債(附註六(十四))	2640		2640	
其他非流動負債—其他	2670		2670	
	<u>103,12,31</u>	<u>4</u>	<u>102,12,31</u>	<u>6</u>
負債總計	<u>224,372</u>	<u>4</u>	<u>224,372</u>	<u>4</u>
歸屬於母公司業主之權益(附註六(十六))：				
股本	3100		3100	
資本公積	3200		3200	
保留盈餘	3300		3300	
其他權益	3400		3400	
庫藏股票	3500		3500	
歸屬於母公司業主之權益合計	<u>132,362,477</u>	<u>22</u>	<u>132,362,477</u>	<u>23</u>
非控制權益	36XX		36XX	
權益總計	<u>132,362,477</u>	<u>22</u>	<u>132,362,477</u>	<u>23</u>
負債及權益總計	<u>\$ 607,814,722</u>	<u>100</u>	<u>558,085,239</u>	<u>100</u>



董事長：

經理人：



(請詳閱後附合併財務報告附註)

會計主管：



廣達電腦股份有限公司及其子公司
合併綜合損益表

民國一〇三年及一〇二年一月一日至十二月三十一日

單位：新台幣千元

	103年度		102年度	
	金額	%	金額	%
4000 營業收入(附註六(十九)及七)	\$926,321,307	100	880,401,954	100
5000 營業成本(附註六(四)及七)	884,509,540	95	843,097,495	96
營業毛利	41,811,767	5	37,304,459	4
5910 減：未實現銷貨利益	1,087	-	525	-
5920 加：已實現銷貨利益	525	-	490	-
	41,811,205	5	37,304,424	4
營業費用：				
6100 推銷費用	8,987,444	1	6,227,104	1
6200 管理費用	8,467,181	1	7,505,682	1
6300 研究發展費用	10,353,125	1	10,511,964	1
	27,807,750	3	24,244,750	3
營業淨利	14,003,455	2	13,059,674	1
營業外收入及支出：				
7010 其他收入(附註六(二十)及七)	8,718,331	1	6,472,982	1
7510 財務成本(附註六(二十))	(2,953,837)	-	(1,913,705)	-
7020 其他利益及損失(附註六(二十))	4,582,618	-	6,643,241	1
7060 採用權益法認列之關聯企業及合資損益之份額(附註六(五))	10,498	-	(44,795)	-
	10,357,610	1	11,157,723	2
7900 稅前淨利	24,361,065	3	24,217,397	3
7950 減：所得稅費用(附註六(十五))	5,125,045	1	5,107,850	1
本期淨利(淨損)	19,236,020	2	19,109,547	2
其他綜合損益：				
8310 國外營運機構財務報告換算之兌換差額	1,280,186	-	887,468	-
8325 備供出售金融資產之未實現評價利益(損失)	3,148,145	-	(1,488,952)	-
8360 確定福利計畫精算利益(損失)	(5,068)	-	(71,660)	-
8370 採用權益法認列之關聯企業及合資其他綜合損益之份額	7,094	-	(7,921)	-
8399 減：與其他綜合損益組成部分相關之所得稅	6,452	-	(10,621)	-
8300 其他綜合損益(稅後淨額)	4,423,905	-	(670,444)	-
8500 本期綜合損益總額	\$ 23,659,925	2	18,439,103	2
本期淨利歸屬於：				
8610 母公司業主	\$ 18,884,396	2	18,618,002	2
8620 非控制權益	351,624	-	491,545	-
	\$ 19,236,020	2	19,109,547	2
綜合損益總額歸屬於：				
8710 母公司業主	\$ 23,727,125	2	18,029,864	2
8720 非控制權益	(67,200)	-	409,239	-
	\$ 23,659,925	2	18,439,103	2
基本每股盈餘(元)(附註六(十八))				
9750 基本每股盈餘(單位：新台幣元)	\$ 4.90		4.84	
9850 稀釋每股盈餘(單位：新台幣元)	\$ 4.86		4.78	

(請詳閱後附合併財務報告附註)

董事長：



經理人：



會計主管：



廣達電腦股份有限公司及其子公司

合併權益變動表

民國一〇三年及一〇二二年一月一日起至十二月三十一日

單位：新台幣千元

歸屬於母公司業主之權益

	股本		資本公積		法定盈餘公積		保留盈餘		其他權益項目				歸屬於母公司業主	
	普通股	預收股本	資本公積	未分配盈餘	特別盈餘公積	未分配盈餘	換算之兌換差	國外營運機構財務報表換算之兌換差	備供出售金融商品未實現(損)益	庫藏股	非控制權益	權益總計	權益總計	權益總計
民國一〇二年一月一日餘額	\$ 38,487,474	4,288	13,726,008	50,691,872	4,027,178	50,691,872	1,995,225	-	(9,248,887)	(333,094)	7,375,580	127,637,546	127,637,546	
本期淨利	-	-	-	18,618,002	-	18,618,002	-	-	-	-	491,545	19,109,547	19,109,547	
本期其他綜合損益	-	-	-	(60,752)	-	(60,752)	972,001	(1,499,387)	-	-	(82,306)	(670,444)	(670,444)	
本期綜合損益總額	-	-	-	18,557,250	-	18,557,250	972,001	(1,499,387)	-	-	409,239	18,439,103	18,439,103	
盈餘指撥及分配：														
提列法定盈餘公積	-	-	-	2,303,905	-	2,303,905	-	-	-	-	-	-	-	
提列特別盈餘公積	-	-	-	443,079	-	443,079	-	-	-	-	-	-	-	
普通股現金股利	-	-	-	(15,417,033)	-	(15,417,033)	-	-	-	-	-	(15,417,033)	(15,417,033)	
發放子公司股利調整資本公積	-	-	11,923	-	-	-	-	-	-	-	-	11,923	11,923	
股份基礎給付交易	138,800	(4,288)	280,779	-	-	-	-	-	-	-	-	415,291	415,291	
民國一〇二年十二月三十一日餘額	38,626,274	-	14,018,710	51,085,105	4,470,257	51,085,105	2,967,226	(10,748,274)	(333,094)	7,784,819	131,086,830	131,086,830		
本期淨利	-	-	-	18,884,396	-	18,884,396	-	-	-	-	351,624	19,236,020	19,236,020	
本期其他綜合損益	-	-	-	2,842	-	2,842	1,826,813	3,013,074	-	-	(418,824)	4,423,905	4,423,905	
本期綜合損益總額	-	-	-	18,887,238	-	18,887,238	1,826,813	3,013,074	-	-	(67,200)	23,659,925	23,659,925	
盈餘指撥及分配：														
提列法定盈餘公積	-	-	-	1,861,800	-	1,861,800	-	-	-	-	-	-	-	
提列特別盈餘公積	-	-	-	3,310,791	-	3,310,791	-	-	-	-	-	-	-	
普通股現金股利	-	-	-	(14,677,984)	-	(14,677,984)	-	-	-	-	-	(14,677,984)	(14,677,984)	
發放子公司股利調整資本公積	-	-	11,328	-	-	-	-	-	-	-	-	11,328	11,328	
對子公司所有權權益變動	-	-	604	(607)	-	(607)	-	-	-	-	-	(3)	(3)	
民國一〇三年十二月三十一日餘額	\$ 38,626,274	-	14,030,642	50,121,161	7,781,048	50,121,161	4,794,039	(7,735,200)	(333,094)	7,717,619	140,080,096	140,080,096		



董事長：



經理人：

(請詳閱後附合併財務報告附註)

會計主管：



廣達電腦股份有限公司及其子公司

合併現金流量表

民國一〇三年及一〇二年一月一日至十二月三十一日

單位：新台幣千元

	103年度	102年度
營業活動之現金流量：		
本期稅前淨利	\$ 24,361,065	24,217,397
調整項目：		
不影響現金流量之收益費損項目		
折舊費用	5,537,047	5,981,555
攤銷費用	703,239	719,750
呆帳費用提列數	378,474	295,346
利息費用	2,953,837	1,913,705
利息收入	(8,558,623)	(6,330,655)
股利收入	(159,708)	(110,075)
採用權益法認列之關聯企業及合資(利益)損失之份額	(10,498)	44,795
處分及報廢不動產、廠房及設備損失	410,483	283,339
不動產、廠房及設備轉列費用數	3,784	7,219
處分無形資產利益	1,073	-
處分投資利益	(119,877)	(287,458)
金融資產減損損失	549,930	122,513
非金融資產減損損失	-	63,975
非金融資產減損迴轉利益	(32,917)	-
未實現外幣兌換損益	1,214,099	-
其他調整項目	(75,942)	(160,246)
不影響現金流量之收益費損項目合計	2,794,401	2,543,763
與營業活動相關之資產/負債變動數：		
與營業活動相關之資產之淨變動：		
持有供交易之金融資產	156,310	81,076
應收帳款	3,283,357	16,167,905
其他應收款	(839,479)	720,358
存貨	(11,178,443)	11,200,734
其他流動資產	(1,771,853)	1,079,696
其他金融資產	(3,800,764)	97,958
與營業活動相關之資產之淨變動合計	(14,150,872)	29,347,727
與營業活動相關之負債之淨變動：		
持有供交易之金融負債	-	(28,165)
應付帳款	(30,606,576)	(6,372,788)
其他應付款項	11,156,406	(359,652)
其他金融負債	2,900,564	(433,735)
其他流動負債	8,573,160	699,764
應計退休金負債	(5,043)	(3,787)
其他負債	2,486	(170,506)
與營業活動相關之負債之淨變動合計	(7,979,003)	(6,668,869)
與營業活動相關之資產及負債之淨變動合計	(22,129,875)	22,678,858
調整項目合計	(19,335,474)	25,222,621
營運產生之現金流入	5,025,591	49,440,018
收取之利息	8,484,544	6,064,044
收取之股利	160,870	358,585
支付之利息	(2,813,439)	(2,102,364)
支付之所得稅	(5,420,163)	(5,426,185)
營業活動之淨現金流入	5,437,403	48,334,098

董事長：



(請詳閱後附合併財務報告附註)

經理人：



會計主管：



廣達電腦股份有限公司及其子公司

合併現金流量表(續)

民國一〇三年及一〇二年一月一日至十二月三十一日

單位:新台幣千元

	103年度	102年度
投資活動之現金流量：		
取得原始認列時指定為透過損益按公允價值衡量之金融資產	(1,698,344)	(2,008,593)
取得備供出售金融資產	(71,552,469)	(64,256,114)
處分備供出售金融資產價款	71,502,730	62,722,736
備供出售金融資產減資退回股款	145,398	187,349
處分持有至到期日金融資產	-	867,132
取得以成本衡量之金融資產	-	(67,672)
處分以成本衡量之金融資產	157,227	10,114
收購子公司(扣除現金取得數)	-	(209,084)
採用權益法之被投資公司減資退回股款	5,822	-
取得不動產、廠房及設備	(7,310,308)	(2,204,293)
處分不動產、廠房及設備	740,248	254,385
取得無形資產	(139,773)	(191,458)
處分無形資產	1,978	-
其他金融資產增加	(1,462,244)	-
其他金融資產減少	98,961	509,565
其他非流動資產增加	(740,138)	(270,736)
其他非流動資產減少	14,248	70,752
投資活動之淨現金流出	(10,236,664)	(4,585,917)
籌資活動之現金流量：		
短期借款增加	59,947,039	24,505,826
短期借款減少	(35,526,880)	(38,670,240)
舉借長期借款	1,505,890	13,127,746
償還長期借款	(1,060,512)	(11,993,659)
其他金融負債增加	18,268	10,479
其他金融負債減少	(2,336)	-
其他非流動負債增加	134,093	6,996
其他非流動負債減少	(473)	-
發放現金股利	(15,920,609)	(15,913,371)
員工執行認股權	-	415,291
非控制權益變動	(233)	-
籌資活動之淨現金流入(出)	9,094,247	(28,510,932)
匯率變動對現金及約當現金之影響	10,314,197	4,702,170
本期現金及約當現金增加數	14,609,183	19,939,419
期初現金及約當現金餘額	207,448,269	187,508,850
期末現金及約當現金餘額	\$ 222,057,452	207,448,269

董事長：



(請詳閱後附合併財務報告附註)

經理人：



會計主管：



廣達電腦股份有限公司及其子公司
合併財務報告附註
 民國一〇三年及一〇二年十二月三十一日
 (除另有註明者外，所有金額均以新台幣千元為單位)

一、公司沿革

廣達電腦股份有限公司(以下稱「本公司」)於民國七十七年五月九日奉經濟部核准設立，註冊地址為桃園市龜山區文化二路188號。本公司及子公司(以下併稱「合併公司」)主要營業項目為筆記型電腦及通訊產品等之製造加工及買賣業務。

二、通過財務報告之日期及程序

本合併財務報告已於民國一〇四年三月三十日經董事會通過發佈。

三、新發布及修訂準則及解釋之適用

(一)尚未採用金融監督管理委員會認可之2013年版國際財務報導準則之影響

依據金融監督管理委員會(以下簡稱「金管會」)民國一〇三年四月三日金管證審字第1030010325號令，上市、上櫃及興櫃公司應自民國一〇四年起全面採用經金管會認可並發布生效之2013年版國際財務報導準則(不包含國際財務報導準則第9號「金融工具」)編製財務報告，相關新發布、修正及修訂之準則及解釋彙列如下：

<u>新發布／修正／修訂準則及解釋</u>	<u>IASB發布 之生效日</u>
國際財務報導準則第1號之修正「國際財務報導準則第7號之比 較揭露對首次採用者之有限度豁免」	2010年7月1日
國際財務報導準則第1號之修正「嚴重高度通貨膨脹及首次採 用者固定日期之移除」	2011年7月1日
國際財務報導準則第1號之修正「政府貸款」	2013年1月1日
國際財務報導準則第7號之修正「揭露—金融資產之移轉」	2011年7月1日
國際財務報導準則第7號之修正「揭露—金融資產及金融負債 之互抵」	2013年1月1日
國際財務報導準則第10號「合併財務報表」	2013年1月1日 (投資個體於 2014年1月1日生效)
國際財務報導準則第11號「聯合協議」	2013年1月1日
國際財務報導準則第12號「對其他個體之權益之揭露」	2013年1月1日
國際財務報導準則第13號「公允價值衡量」	2013年1月1日
國際會計準則第1號之修正「其他綜合損益項目之表達」	2012年7月1日
國際會計準則第12號之修正「遞延所得稅：標的資產之回收」	2012年1月1日
國際會計準則第19號之修訂「員工福利」	2013年1月1日
國際會計準則第27號之修訂「單獨財務報表」	2013年1月1日

廣達電腦股份有限公司及其子公司合併財務報告附註(續)

新發布／修正／修訂準則及解釋	IASB發布 之生效日
國際會計準則第32號之修正「金融資產及金融負債之互抵」	2014年1月1日
國際財務報導解釋第20號「露天礦場於生產階段之剝除成本」	2013年1月1日

經評估後合併公司認為除下列各項外，適用2013年版國際財務報導準則將不致對合併財務報告造成重大變動：

1. 國際會計準則第1號「財務報表之表達」

該準則修正其他綜合損益之表達方式，將列示於其他綜合損益之項目依性質分類為「後續不重分類至損益」及「後續將重分類至損益」兩類別。該修正同時規定以稅前金額列示之其他綜合損益項目，其相關稅額應隨前述兩類別予以單獨列示。合併公司將依該準則改變綜合損益表之表達方式。

2. 國際財務報導準則第7號之修正「揭露—金融資產及金融負債之互抵」

該準則修正要求對所有於報導日存在之未除列之已移轉金融資產及對已移轉資產之任何持續參與提供額外之量化及質性揭露。合併公司將依該準則增加對已移轉金融資產之量化及質性揭露。

3. 國際財務報導準則第12號「對其他個體之權益之揭露」

該準則整合各號準則對企業所持有子公司、聯合協議、關聯企業及未納入合併財務報告之結構型個體之權益之揭露規定，並要求揭露相關資訊。合併公司將依該準則增加有關合併個體及未合併個體之資訊揭露。

4. 國際財務報導準則第13號「公允價值衡量」

該準則定義公允價值，建立公允價值衡量之架構，並規範公允價值衡量相關揭露。經評估該準則對合併公司財務狀況與經營結果無重大影響，並將依規定增加公允價值衡量相關揭露。

(二) 國際會計準則理事會已發布但尚未經金管會認可之國際財務報導準則之影響

下表彙列國際會計準則理事會已發布但尚未納入金管會認可2013年國際財務報導準則之新發布、修正及修訂之準則及解釋：

新發布／修正／修訂準則及解釋	IASB發布 之生效日
國際財務報導準則第9號「金融工具」	2018年1月1日
國際財務報導準則第10號及國際會計準則第28號之修正「投資者與其關聯企業或合資間之資產出售或投入」	2016年1月1日
國際財務報導準則第10號、國際財務報導準則第12號及國際會計準則第28號之修正「投資個體：合併報表例外規定之適用」	2016年1月1日
國際財務報導準則第11號之修正「處理聯合營運權益之取得」	2016年1月1日
國際財務報導準則第14號「管制遞延帳戶」	2016年1月1日
國際財務報導準則第15號「來自客戶合約之收入」	2017年1月1日

廣達電腦股份有限公司及其子公司合併財務報告附註(續)

新發布／修正／修訂準則及解釋	IASB發布 之生效日
國際會計準則第1號之修正「揭露計畫」	2016年1月1日
國際會計準則第16號及國際會計準則第38號之修正「闡明可接受之折舊及攤銷方法」	2016年1月1日
國際會計準則第16號及國際會計準則第41號之修正「生產性植物」	2016年1月1日
國際會計準則第19號之修正「確定福利計畫：員工提撥」	2014年7月1日
國際會計準則第27號之修正「單獨財務報表之權益法」	2016年1月1日
國際會計準則第36號之修正「非金融資產可回收金額之揭露」	2014年1月1日
國際會計準則第39號之修正「衍生工具之約務更替與避險會計之持續適用」	2014年1月1日
國際財務報導解釋第21號「公課」	2014年1月1日

合併公司現正持續評估上述準則及解釋對合併財務狀況與經營結果之影響，相關影響待評估完成時予以揭露。

四、重大會計政策之彙總說明

本合併財務報告所採用之重大會計政策彙總說明如下。下列會計政策已一致適用於本合併財務報告之所有表達期間。

(一) 遵循聲明

本合併財務報告係依照證券發行人財務報告編製準則(以下簡稱「編製準則」)及金融監督管理委員會認可之國際財務報導準則、國際會計準則、解釋及解釋公告(以下簡稱「金管會認可之國際財務報導準則」)編製。

(二) 編製基礎

1. 衡量基礎

除下列資產負債表之重要項目外，本合併財務報告係依歷史成本為基礎編製：

- (1) 透過損益按公允價值衡量之金融工具(包括衍生金融工具)；
- (2) 依公允價值衡量之備供出售金融資產；
- (3) 確定福利資產，係依退休基金資產加計未認列前期服務成本與未認列精算損失，減除未認列精算利益與確定福利義務現值之淨額認列。

2. 功能性貨幣及表達貨幣

合併公司每一個體均係以各營運所處主要經濟環境之貨幣為其功能性貨幣。本合併財務報告係以本公司之功能性貨幣，新台幣表達。所有以新台幣表達之財務資訊均以新台幣千元為單位。

廣達電腦股份有限公司及其子公司合併財務報告附註(續)

(三)合併基礎

1.合併財務報告編製原則

合併財務報告之編製主體包含本公司及本公司之子公司。

自取得子公司控制力之日起，開始將其財務報告納入合併財務報告，直至不再具有控制力之日為止。歸屬於子公司非控制權益之損益應歸屬於非控制權益，即使非控制權益因而成為虧損餘額亦然。

合併公司間之交易、餘額及任何未實現收益與費用，於編製合併財務報告時均已消除。

(1)所有權權益之變動

合併公司對子公司所有權權益之變動，未導致喪失控制者，作為與業主間之權益交易處理。

2.列入合併財務報告之子公司

列入本合併財務報告之子公司包含：

投資公司名稱	子公司名稱	業務性質	所持股權百分比		說明
			103.12.31	102.12.31	
本公司	Quanta Int'l Ltd.(QIL)	控股公司	100.00 %	100.00 %	
"	QCJ株式會社	電腦及通訊設備製造 維修、銷售	100.00 %	100.00 %	
"	達啟投資(股)公司(QCTI)	一般投資業	100.00 %	100.00 %	
"	廣達創業投資(股)公司(QVC)	創業投資業	100.00 %	99.99 %	
"	雲達科技(股)公司(QCT)	電腦及其週邊設備批發	99.99 %	99.99 %	
"	達見科技(股)公司(FVT)	電子設備及其零組件 批發、其他通訊設備 零售	100.00 %	100.00 %	
"	進達精密金屬(股)公司	模具製造、批發及零售	100.00 %	100.00 %	於民國一〇三年十二月十五日經董事會決議清算，相關清算程序尚在辦理中。
"	雲廣科技(股)公司	資訊軟體服務、批發及零售、資料處理服務	100.00 %	100.00 %	

廣達電腦股份有限公司及其子公司合併財務報告附註(續)

投資公 司名稱	子公司名稱	業務 性質	所持股權百分比		說 明
			103.12.31	102.12.31	
本公司、 QCTI及QVC	龍承精密(股)公司(TWDT)	電腦、電子產品光學 製品製造及其他運輸 工具製造業務	55.00 %	55.00 %	
本公司、 QCTI	廣明光電(股)公司(QSI)	光電業	30.22 %	30.22 %	本公司持股雖未 超過百分之五十 ，惟對該公司之 財務、營運及人 事方針具有控制 力，故列入合併 報表之編製。
"	鼎天國際(股)公司(RTK)	衛星導引航向系統設 備及其零組件暨導航 用地圖及數位地圖之 設計、製造、加工 、代理及買賣	37.57 %	37.57 %	本公司持股雖未 超過百分之五十 ，惟對該公司之 財務、營運及人 事方針具有控制 力，故列入合併 報表之編製。
"	達威電子(股)公司(QMIT)	電子業	100.00 %	100.00 %	
QIL	QCE Computer BV (QCE)	電腦週邊設備維修買 賣	100.00 %	100.00 %	
"	Access Int'l Co. (AIC)	投資業	100.00 %	100.00 %	
"	Quanta Asia Ltd. (QAL)	投資、維修業	100.00 %	100.00 %	
"	Quanta Capital Management Ltd. (QCML)	投資業	100.00 %	100.00 %	
"	Quanta Research Int'l, Inc. (QRII)	投資業	100.00 %	100.00 %	
"	QCT LLC (QCT-USA)	電腦週邊設備買賣	100.00 %	100.00 %	
"	QCT Cayman Inc. (QCTC)	投資業	100.00 %	100.00 %	
QCE	ThinkTech Ind. E Com. DE Information SA (ThinkTech)	電腦及週邊設備買賣 及製造	60.00 %	60.00 %	

廣達電腦股份有限公司及其子公司合併財務報告附註(續)

投資公 司名稱	子公司名稱	業務 性質	所持股權百分比		說 明
			103.12.31	102.12.31	
AIC	Quanta Manufacturing Inc. (QMI)	筆記型電腦組裝加工	100.00 %	100.00 %	
"	Quanta Service Inc. (QSI-USA)	電腦週邊設備維修買 賣	100.00 %	100.00 %	
"	Quanta Computer USA, Inc. (QCA)	筆記型電腦出售及維 修	100.00 %	100.00 %	
"	QCH Inc. (QCH)	筆記型電腦買賣	100.00 %	100.00 %	
QMI	Quanta Manufacturing Nashville LLC (QMN)	筆記型電腦組裝加工	100.00 %	100.00 %	
QSI-USA	Quanta Service Nashville LLC (QSN)	電腦週邊設備買賣	100.00 %	100.00 %	
QCA	Quanta Computer Nashville LLC (QCN)	筆記型電腦出售及維 修	100.00 %	100.00 %	
QCH	QCH Nashville LLC	筆記型電腦買賣	100.00 %	100.00 %	
QAL	Quanta Development Ltd. (QDL)	投資業及週邊設備買 賣	100.00 %	100.00 %	
"	Quanta Int'l Technology Ltd. (QIT)	電腦、週邊設備買賣 及投資業	100.00 %	100.00 %	
"	Q_Bus Int'l Ltd. (Q_Bus)	投資業	100.00 %	100.00 %	
QRII	Quanta Research Cambridge Inc.	電腦及週邊設備研究 發展	100.00 %	100.00 %	
QCTC	QCT Korea Inc. (QCTK)	電腦週邊設備買賣	100.00 %	100.00 %	
QIT	QCG Computer GMBH	電腦及週邊設備買賣	100.00 %	100.00 %	
QDL	Quanta Development (HONG KONG) Ltd.(QDLHK)	電腦及週邊設備買賣 及投資業	100.00 %	100.00 %	
QDLHK	達豐(上海)電腦有限公司	電腦週邊設備買賣 、製造	100.00 %	100.00 %	
"	達功(上海)電腦有限公司	電腦週邊設備買賣 、製造	100.00 %	100.00 %	
"	達群(上海)電腦有限公司	電腦週邊設備買賣 、製造	100.00 %	100.00 %	

廣達電腦股份有限公司及其子公司合併財務報告附註(續)

投資公司名稱	子公司名稱	業務性質	所持股權百分比		說明
			103.12.31	102.12.31	
QDLHK	達利(上海)電腦有限公司	電腦週邊設備買賣、製造	100.00 %	100.00 %	
"	達人(上海)電腦有限公司	電腦週邊設備買賣、製造	100.00 %	100.00 %	
"	達偉(上海)物流倉儲有限公司	筆記型電腦生產及提供倉儲服務	100.00 %	100.00 %	
"	達富電腦(常熟)有限公司	筆記型電腦生產及非金屬製品模具設計、製造	100.00 %	100.00 %	
"	達豐(重慶)電腦有限公司	電腦加工、製造及買賣	100.00 %	100.00 %	
"	達偉(重慶)物流倉儲有限公司	筆記型電腦生產及提供倉儲服務	100.00 %	100.00 %	
"	研精舍(上海)精密機械加工有限公司	精密機械及其配件及金屬模具之生產及銷售	100.00 %	100.00 %	
"	雲達(上海)科技有限公司	服務器、計算機等網路設備及計算機軟體之研發、設計、銷售並提供售後服務及技術諮詢	100.00 %	100.00 %	
"	雲達(北京)科技有限公司	服務器、計算機等網路設備及計算機軟體之研發、設計、銷售並提供售後服務及技術諮詢	100.00 %	100.00 %	
"	雲達(重慶)科技有限公司	計算機服務器、電子產品、計算機等網路設備之研發、設計、開發、製作；銷售自產產品並提供售後及技術諮詢	100.00 %	-	% 係於民國一〇三年五月投資設立，原始投資金額為美金1,000千元

廣達電腦股份有限公司及其子公司合併財務報告附註(續)

投資公司名稱	子公司名稱	業務性質	所持股權百分比		說明
			103.12.31	102.12.31	
Q_Bus	Exmore Services Holding Ltd.(EXM)	控股公司	95.00 %	95.00 %	
"	Tech Chain Ltd. (TCL)	控股公司	100.00 %	100.00 %	
EXM	Exmore Services Holding (HONG KONG) Ltd. (EXMHK)	投資業	100.00 %	100.00 %	
EXMHK	進達(上海)精密模具有限公司	非金屬製品模具生產及買賣	100.00 %	100.00 %	
TCL	Tech Chain (HONG KONG) Ltd. (TCLHK)	投資業	100.00 %	100.00 %	
TCLHK	展運(上海)電子有限公司	電腦及週邊產品零件製造	100.00 %	100.00 %	
"	常熟展運電子有限公司	電腦及週邊產品零件製造	100.00 %	100.00 %	
"	展運(重慶)電子有限公司	電腦及週邊產品零件製造	100.00 %	100.00 %	
Q_Bus及TCLHK	斯丹達(上海)能源有限公司	各類電池組裝及銷售	69.00 %	69.00 %	
QSI	Quanta Storage International Ltd. (QSI (CAYMAN))	投資業	100.00 %	100.00 %	
"	明日新投資(股)公司	投資業	100.00 %	100.00 %	
QSI (CAYMAN)	Quanta Storage (BVI) Ltd. (QSL (BVI))	投資業	100.00 %	100.00 %	
"	Quanta Storage Holding Ltd. (QSH)	投資業	100.00 %	100.00 %	
"	E-Forward Technology Ltd.(SAMOA) (E-Forward (SAMOA))	光電儲存設備產品之生產、銷售、加工	100.00 %	100.00 %	
QSL(BVI)	Quanta Storage Holding (HONG KONG) Ltd. (QHH)	投資業	100.00 %	100.00 %	
"	達明電子(香港)有限公司 (達明(香港))	投資業	100.00 %	100.00 %	
QHH	達研(上海)光電有限公司 (QSS)	光電儲存設備產品	100.00 %	100.00 %	

廣達電腦股份有限公司及其子公司合併財務報告附註(續)

投資公司名稱	子公司名稱	業務性質	所持股權百分比		說明
			103.12.31	102.12.31	
達明(香港)	達研光電(常熟)有限公司	光電儲存設備產品 、光學儀器製造	- %	100.00 %	於民國一〇三年九月九日清算完結。
"	達明電子(常熟)有限公司	光電儲存設備產品 、光學儀器製造	100.00 %	100.00 %	
QSH	Quanta Storage America, Inc. (QSU (America))	光電儲存設備產品之 維修服務	100.00 %	100.00 %	目前已無實質營運
E-Forward (SAMOA)	Quanta Storage Asia Ltd. (SAMOA)(QSA)	光電儲存設備產品之 銷售及維修服務	100.00 %	100.00 %	
TWDT	DTG (BVI) Ltd. (DTG)	進出口貿易	100.00 %	100.00 %	
DTG	騰龍國際有限公司(FDDT)	投資業及買賣業	100.00 %	100.00 %	
"	龍盛集團有限公司(DGDT)	投資業及買賣業	100.00 %	100.00 %	
FDDT	騰龍金屬製品(常熟) 有限公司	機殼及工模具生產	100.00 %	100.00 %	
DGDT	賢富金屬製品(上海) 有限公司	電腦及週邊產品零配 件製造	100.00 %	100.00 %	
FVT	FaceVSION Technology USA LLC (FVTUS)	電子設備及其零組件 批發、其他通訊設備 零售	100.00 %	100.00 %	
"	FaceVSION Technology Hong Kong Ltd. (FVTHK)	投資業	100.00 %	100.00 %	
FVTHK	達見(常熟)貿易有限公司	買賣業	100.00 %	100.00 %	
RTK	Royaltek International Enterprises Ltd. (RTKI)	投資業	100.00 %	100.00 %	
RTKI	鼎天貿易(常熟)有限公司	電子產品進出口及批 發	100.00 %	100.00 %	
QMIT	Quanta Cloud Technology Japan 株式會社(原名 QMJ, Inc.)	電子產品進出口及批 發	100.00 %	100.00 %	於民國一〇三年十二月完成公司名稱變更登記。

3.未列入合併財務報告之子公司：無。

廣達電腦股份有限公司及其子公司合併財務報告附註(續)

(四)外 幣

1.外幣交易

外幣交易依交易日之匯率換算為功能性貨幣。報導期間結束日(以下稱報導日)之外幣貨幣性項目依當日之匯率換算為功能性貨幣，其兌換損益係指期初以功能性貨幣計價之攤銷後成本，調整當期之有效利息及付款後之金額，與依外幣計價之攤銷後成本按報導日匯率換算金額間之差異。

以公允價值衡量之外幣非貨幣性項目依衡量公允價值當日之匯率重新換算為功能性貨幣，以歷史成本衡量之外幣非貨幣性項目則依交易日之匯率換算。

除非貨幣性之備供出售權益工具、指定為國外營運機構淨投資避險之金融負債或合格之現金流量避險，換算所產生之外幣兌換差異認列於其他綜合損益外，其餘係認列為損益。

2.國外營運機構

國外營運機構之資產及負債，包括收購時產生之商譽及公允價值調整，係依報導日之匯率換算為功能性貨幣；除高度通貨膨脹經濟者外，收益及費損項目係依當期平均匯率換算為功能性貨幣，所產生之兌換差額均認列為其他綜合損益。

當處分國外營運機構致喪失控制、共同控制或重大影響時，與該國外營運機構相關之累計兌換差額係全數重分類為損益。部分處分含有國外營運機構之子公司時，相關累計兌換差額係按比例重新歸屬至非控制權益。部分處分含有國外營運機構之關聯企業或合資之投資時，相關累計兌換差額則按比例重分類至損益。

對國外營運機構之貨幣性應收或應付項目，若尚無清償計畫且不可能於可預見之未來予以清償時，其所產生之外幣兌換損益視為對該國外營運機構淨投資之一部分而認列為其他綜合損益。

(五)資產與負債區分流動與非流動之分類標準

符合下列條件之一之資產列為流動資產，非屬流動資產之所有其他資產則列為非流動資產：

- 1.預期於合併公司正常營業週期中實現，或意圖將其出售或消耗者。
- 2.主要為交易目的而持有者。
- 3.預期將於資產負債表日後十二個月內實現者。
- 4.現金或約當現金，但不包括於資產負債表日後逾十二個月用以交換、清償負債或受有其他限制者。

符合下列條件之一之負債列為流動負債，非屬流動負債之所有其他負債則列為非流動負債：

- 1.預期將於合併公司正常營業週期中清償者。
- 2.主要為交易目的而持有者。

廣達電腦股份有限公司及其子公司合併財務報告附註(續)

3. 預期將於資產負債表日後十二個月內到期清償者。
4. 合併公司不能無條件將清償期限延期至資產負債表日後至少十二個月者。負債之條款可能依交易對方之選擇，以發行權益工具而導致其清償者，並不影響其分類。

(六) 現金及約當現金

現金包括庫存現金及活期存款。約當現金係指可隨時轉換成定額現金且價值變動風險甚小之短期並具高度流動性之投資。定期存款符合前述定義且持有目的係滿足短期現金承諾而非投資或其他目的者，列報於約當現金。

銀行透支為可立即償還且屬於合併公司整體現金管理之一部分者，於現金流量表列為現金及約當現金之組成項目。

(七) 金融工具

金融資產與金融負債係於合併公司成為該金融工具合約條款之一方時認列。

1. 金融資產

合併公司之金融資產分類為：透過損益按公允價值衡量之金融資產、持有至到期日金融資產、放款及應收款及備供出售金融資產。

(1) 透過損益按公允價值衡量之金融資產

此類金融資產係指持有供交易或指定為透過損益按公允價值衡量之金融資產。

持有供交易之金融資產係因其取得或發生之主要目的為短期內出售或再買回。持有供交易金融資產以外之金融資產，合併公司於下列情況之一，於原始認列時指定為透過損益按公允價值衡量：

- A. 消除或重大減少因採用不同基礎衡量資產或負債並認列相關之利益及損失，而產生之衡量或認列不一致。
- B. 金融資產係以公允價值基礎評估績效。
- C. 混合工具含嵌入式衍生工具。

此類金融資產於原始認列時係按公允價值衡量，交易成本於發生時認列為損益；後續評價按公允價值衡量，再衡量產生之利益或損失（包含相關股利收入及利息收入）認列為損益，並列報於營業外收入及支出項下之「其他收入」及「其他利益及損失」。依交易慣例購買或出售金融資產時，採用交易日會計處理。

此類金融資產若屬「無活絡市場公開報價且公允價值無法可靠衡量」之權益投資，則以成本減除減損損失後之金額衡量，並列報於「以成本衡量之金融資產」。

廣達電腦股份有限公司及其子公司合併財務報告附註(續)

(2)備供出售金融資產

此類金融資產係指定為備供出售或非屬其他類別之非衍生金融資產。原始認列時係按公允價值加計直接可歸屬之交易成本衡量；後續評價按公允價值衡量，除減損損失、按有效利率法計算之利息收入、股利收入及貨幣性金融資產外幣兌換損益認列於損益外，其餘帳面金額之變動係認列為其他綜合損益，並累積於權益項下之備供出售金融資產未實現損益。於除列時，將權益項下之利益或損失累計金額重分類至損益，並列報於營業外收入及支出項下之「其他收入」及「其他利益及損失」。依交易慣例購買或出售金融資產時，採用交易日會計處理。

此類金融資產若屬「無活絡市場公開報價且公允價值無法可靠衡量」之權益投資，則以成本減除減損損失後之金額衡量，並列報於「以成本衡量之金融資產」。

權益投資之股利收入於合併公司有權利收取股利之日認列(通常係除息日)，並列報於營業外收入及支出項下之其他收入。

債務工具投資之利息收入係列報於營業外收入及支出項下之其他收入。

(3)應收款項

應收款項係無活絡市場公開報價，且具固定或可決定付款金額之金融資產，包括應收款項及其他應收款。原始認列時按公允價值加計直接可歸屬之交易成本衡量，後續評價採有效利率法以攤銷後成本減除減損損失衡量，惟短期應收款項之利息認列不具重大性之情況除外。依交易慣例購買或出售金融資產時，採用交易日會計處理。

利息收入係列報於營業外收入及支出項下之其他收入。

(4)金融資產減損

非透過損益按公允價值衡量之金融資產，於每個報導日評估減損。當有客觀證據顯示，因金融資產原始認列後發生之單一或多項事件，致使該資產之估計未來現金流量受損失者，該金融資產即已發生減損。

金融資產減損之客觀證據包括發行人或債務人之重大財務困難、違約(如利息或本金支付之延滯或不償付)、債務人將進入破產或其他財務重整之可能性大增，及由於財務困難而使該金融資產之活絡市場消失等。此外，備供出售權益投資之公允價值大幅或持久性下跌至低於其成本時，亦屬客觀之減損證據。

針對應收帳款個別評估未有減損後，另再以組合基礎評估減損。應收款組合之客觀減損證據可能包含合併公司過去收款經驗、該組合超過平均授信期間之延遲付款增加情況，以及與應收款拖欠有關之全國性或區域性經濟情勢變化。

廣達電腦股份有限公司及其子公司合併財務報告附註(續)

以攤銷後成本衡量之金融資產，認列之減損損失金額係該資產之帳面金額與估計未來現金流量按該金融資產原始有效利率折現之現值間之差額。

以成本衡量之金融資產，認列之減損損失金額係該資產之帳面金額與估計未來現金流量按該金融資產之相似資產市場報酬率折現之現值間之差額。該減損損失於後續期間不得迴轉。

所有金融資產之減損損失係直接自金融資產之帳面金額中扣除，惟應收帳款係藉由備抵帳戶調降其帳面金額。當判斷應收帳款無法收回時，係沖銷備抵帳戶。備抵帳戶帳面金額之變動認列於損益。

當備供出售金融資產發生減損時，原先已認列於其他綜合損益之累計利益與損失金額將重分類為損益。

當金融資產以攤銷後成本衡量時，若後續期間減損損失金額減少，且該減少客觀地連結至認列減損後發生之事項，則先前認列之減損損失予以迴轉認列於損益，惟該投資於減損迴轉日之帳面金額不得大於若未認列減損情況下應有之攤銷後成本。

備供出售權益工具原先認列於損益之減損損失不得迴轉並認列為損益。任何認列減損損失後之公允價值回升金額係認列於其他綜合損益，並累積於其他權益項目之項下。備供出售債務工具之公允價值回升金額若能客觀地連結至減損損失認列於損益後發生之事項，則予以迴轉並認列為損益。

應收帳款之呆帳損失及迴升係列報於營業費用。應收帳款以外金融資產之減損損失及回升係列報於營業外收入及支出項下之其他利益及損失。

(5) 金融資產之除列

合併公司僅於對來自該資產現金流量之合約權利終止，或已移轉金融資產且該資產所有權幾乎所有之風險及報酬已移轉予其他企業時，始將金融資產除列。

除列單一金融資產之整體時，其帳面金額與已收取或可收取對價總額加計認列於其他綜合損益並累計於「其他權益－備供出售金融資產未實現損益」之金額間之差額係認列為損益，並列報於營業外收入及支出項下之其他利益及損失。

當非除列單一金融資產之整體時，合併公司以移轉日各部分之相對公允價值為基礎，將該金融資產之原帳面金額分攤至因持續參與而持續認列之部分及除列之部分。分攤予除列部分之帳面金額與因除列部分所收取之對價加計已認列於其他綜合損益之任何累計利益或損失中分攤予除列部分之總和間之差額係認列為損益，並列報於營業外收入及支出項下之其他利益及損失。已認列於其他綜合損益之累計利益或損失，係依其相對公允價值分攤予持續認列部分與除列部分。

廣達電腦股份有限公司及其子公司合併財務報告附註(續)

2. 金融負債及權益工具

(1) 負債或權益之分類

合併公司發行之債務及權益工具係依據合約協議之實質與金融負債及權益工具之定義分類為金融負債或權益。

權益工具係指表彰合併公司於資產減除其所有負債後剩餘權益之任何合約。合併公司發行之權益工具係以取得之價款扣除直接發行成本後之金額認列。

(2) 透過損益按公允價值衡量之金融負債

此類金融負債係指持有供交易或指定為透過損益按公允價值衡量之金融負債。

持有供交易之金融負債係因其取得或發生之主要目的為短期內出售或再買回。持有供交易金融資產以外之金融負債，合併公司於下列情況之一，於原始認列時指定為透過損益按公允價值衡量：

- A. 消除或重大減少因採用不同基礎衡量資產或負債並認列相關之利益及損失，而產生之衡量或認列不一致。
- B. 金融負債係以公允價值基礎評估績效。
- C. 混合工具含嵌入式衍生工具。

此類金融負債於原始認列時係按公允價值衡量，交易成本於發生時認列為損益；後續評價按公允價值衡量，再衡量產生之利益或損失(包含相關利息支出)認列為損益，並列報於營業外收入及支出項下之其他利益及損失。

(3) 其他金融負債

金融負債非屬持有供交易且未指定為透過損益按公允價值衡量者(包括長短期借款、應付帳款及其他應付款)，原始認列時係按公允價值加計直接可歸屬之交易成本衡量；後續評價採有效利率法以攤銷後成本衡量。未資本化為資產成本之利息費用列報於營業外收入及支出項下之財務成本。

(4) 金融負債之除列

合併公司係於合約義務已履行、取消或到期時，除列金融負債。

除列金融負債時，其帳面金額與所支付或應支付對價總額(包含任何所移轉之非現金資產或承擔之負債)間之差額認列為損益，並列報於營業外收入及支出項下之其他利益及損失。

(5) 金融資產及負債之互抵

金融資產及金融負債僅於合併公司有法定權利進行互抵及有意圖以淨額交割或同時變現資產及清償負債時，方予以互抵並以淨額表達於資產負債表。

廣達電腦股份有限公司及其子公司合併財務報告附註(續)

3. 衍生金融工具及避險會計

合併公司為規避外幣及利率風險之暴險而持有衍生金融工具。原始認列時係按公允價值衡量，交易成本則認列為損益；後續評價依公允價值衡量，再衡量產生之利益或損失直接列入損益，並列報於營業外收入及支出項下之其他利益及損失，然指定且為有效避險工具之衍生工具，其認列於損益之時點則將視避險關係之性質而定。當衍生工具之公允價值為正值時，列為金融資產；公允價值為負值時，列為金融負債。

與公允價值無法可靠衡量之無報價權益投資連結並以該等權益工具交割之衍生工具，金融資產以成本減除減損損失之金額衡量，列報於「以成本衡量之金融資產」；金融負債以以成本衡量，列報於「以成本衡量之金融負債」。

嵌入式衍生工具之風險及特性者與主契約之風險及特性並非緊密關聯，且主契約非透過損益按公允價值衡量時，該衍生工具係視為單獨衍生工具。

(八) 存貨

存貨係以成本與淨變現價值孰低衡量。成本包括使其達可供使用的地點及狀態所發生之取得、產製或加工成本及其他成本，並採加權平均法計算。製成品及在製品存貨之成本包括依適當比例按正常產能分攤之製造費用。

淨變現價值係指正常營業下之估計售價減除估計完工尚需投入之估計成本及完成出售所需之估計成本後之餘額。

(九) 投資關聯企業

關聯企業係指合併公司對其財務及營運政策具有重大影響力但未達控制能力者。合併公司持有被投資公司百分之二十至百分之五十之表決權時，即假設具有重大影響力。

在權益法下，原始取得時係依成本認列，投資成本包含交易之成本。投資關聯企業之帳面金額包括原始投資時所辨認之商譽，減除任何累計減損損失。

合併財務報告包括自具有重大影響力之日起至喪失重大影響力之日止，於進行與合併公司會計政策一致性之調整後，合併公司依權益比例認列各該投資關聯企業之損益及其他綜合損益之金額。

合併公司與關聯企業間之交易所產生之未實現利益，已在合併公司對該被投資公司之權益範圍內予以消除。未實現損失之消除方法與未實現利益相同，但僅限於未有減損證據之情況下所產生。

當合併公司依比例應認列關聯企業之損失份額等於或超過其在關聯企業之權益時，即停止認列其損失，而僅於發生法定義務、推定義務或已代該被投資公司支付款項之範圍內，認列額外之損失及相關負債。

廣達電腦股份有限公司及其子公司合併財務報告附註(續)

(十)投資性不動產

投資性不動產係指持有供賺取租金或資產增值或二者兼具，而非供正常營業出售、用於生產、提供商品或勞務或作為行政管理目的之不動產。投資性不動產原始認列時以成本衡量，後續衡量亦按成本模式處理，於原始認列後以可折舊金額計算提列折舊費用，其折舊方法、耐用年限及殘值比照不動產、廠房及設備規定。成本包含可直接歸屬於取得投資性不動產之費用，自建之投資性不動產成本包含原料及直接人工、為使投資性不動產達到可使用狀態之任何可直接歸屬之其他成本及借款資本化成本。

當投資性不動產用途變更而重分類為不動產、廠房及設備時，以變更新用途時之帳面金額予以重分類。

(十一)不動產、廠房及設備

1.認列與衡量

不動產、廠房及設備之認列及衡量係採成本模式，依成本減除累計折舊與累計減損後之金額衡量。成本包含可直接歸屬於取得資產之支出。自建資產成本包含原料及直接人工、任何其他使資產達預計用途之可使用狀態的直接可歸屬成本、拆卸與移除該項目及復原所在地點之成本，以及符合要件資產資本化之借款成本。此外，成本亦包含因外幣計價之不動產、廠房及設備採購，屬現金流量避險有效而自權益轉入之部分。為整合相關設備功能而購入之軟體亦資本化為該設備之一部分。

當不動產、廠房及設備包含不同組成部分，且相對於該項目之總成本若屬重大而採用不同之折舊率或折舊方法較為合宜時，則視為不動產、廠房及設備之單獨項目(主要組成部分)處理。

不動產、廠房及設備之處分損益，係由不動產、廠房及設備之帳面金額與處分價款之差額決定，並以淨額認列於損益項下之「其他利益及損失」。

2.重分類至投資性不動產

當供自用之不動產變更新用途為投資性不動產時，該項不動產應以變更新用途時之帳面金額重分類為投資性不動產。

3.後續成本

若不動產、廠房及設備項目後續支出所預期產生之未來經濟效益很有可能流入合併公司，且其金額能可靠衡量，則該支出認列為該項目帳面金額之一部分，被重置部分之帳面金額則予以除列。不動產、廠房及設備之日常維修成本於發生時認列為損益。

廣達電腦股份有限公司及其子公司合併財務報告附註(續)

4.折 舊

折舊係依資產成本減除殘值後按估計耐用年限採直線法計算，並依資產之各別重大組成部分評估，若一組成部分之耐用年限不同於資產之其他部分，則此組成部分應單獨提列折舊。折舊之提列認列為損益。

租賃資產之折舊若可合理確認合併公司將於租賃期間屆滿時取得所有權，則依其耐用年限提列；其餘租賃資產係依租賃期間及其耐用年限兩者較短者提列。

土地無須提列折舊。

當期及比較期間之估計耐用年限如下：

- | | |
|------------|--------|
| (1)房 屋 | 3年～50年 |
| (2)廠房及設備 | 2年～10年 |
| (3)辦公及其他設備 | 2年～11年 |

合併公司至少於每一年度報導日檢視折舊方法、耐用年限及殘值，若預期值與先前之估計不同時，於必要時適當調整，該變動按會計估計變動規定處理。

(十二)租 賃

1.出租人

營業租賃之租賃收益按直線基礎於租賃期間認列為收益。因協商與安排營業租賃所產生之原始直接成本，加計至租賃資產之帳面金額，並按直線基礎於租賃期間認列為費用。

2.承租人

營業租賃之租金給付(不包括保險及維護等服務成本)依直線基礎於租賃期間認列為費用。

(十三)無形資產

1.商 譽

收購子公司產生之商譽已包含於無形資產。商譽係依成本減累計減損予以衡量。關於採用權益法之投資，商譽之帳面金額係包含於投資之帳面金額內，且此類投資之減損損失並未分配至商譽及任何資產，而係作為採用權益法之投資帳面金額的一部分。

2.其他無形資產

合併公司取得其他無形資產係以成本減除累計攤銷與累計減損衡量之。

3.後續支出

後續支出僅於可增加相關特定資產的未來經濟效益時，方可將其資本化。所有其他支出於發生時認列於損益，包括內部發展之商譽及品牌。

廣達電腦股份有限公司及其子公司合併財務報告附註(續)

4.攤銷

攤銷時係以資產成本減除殘值後金額為可攤銷金額。

除商譽及非確定耐用年限無形資產外，無形資產自達可供使用狀態起，依下列估計耐用年限採直線法攤銷，攤銷數認列於損益：

- | | |
|---------|-----|
| (1)商標權 | 10年 |
| (2)電腦軟體 | 3年 |

合併公司至少於每一年度報導日檢視無形資產之殘值、攤銷期間及攤銷方法，若有變動，視為會計估計變動。

(十四)非金融資產減損

針對存貨、遞延所得稅資產及員工福利產生之資產以外之非金融資產，合併公司於每一報導日評估是否發生減損，並就有減損跡象之資產估計其可回收金額。若無法估計個別資產之可回收金額，則合併公司估計該項資產所屬現金產生單位之可回收金額以評估減損。

可回收金額為個別資產或現金產生單位之公允價值減出售成本與其使用價值孰高者。個別資產或現金產生單位之可回收金額若低於帳面金額，則將該個別資產或現金產生單位之帳面金額調整減少至可回收金額，並認列減損損失。減損損失係立即認列於當期損益。

合併公司於每一報導日重新評估是否有跡象顯示，商譽以外之非金融資產於以前年度所認列之減損損失可能已不存在或減少。若用以決定可回收金額之估計有任何改變，則迴轉減損損失，以增加個別資產或現金產生單位之帳面金額至其可回收金額，惟不超過若以前年度該個別資產或現金產生單位未認列減損損失之情況下，減除應提列折舊或攤銷後之帳面金額。

商譽、非確定耐用年限無形資產及尚未可供使用之無形資產，每年定期進行減損測試，並就可回收金額低於帳面金額之部分，認列減損損失。

為減損測試之目的，企業合併取得之商譽應分攤至合併公司預期可自合併綜效受益之各現金產生單位(或現金產生單位群組)。若現金產生單位之可回收金額低於其帳面金額，減損損失係先就已分攤至該現金產生單位之商譽，減少其帳面金額，次就該單位內各資產之帳面金額等比例分攤至各資產。已認列之商譽減損損失，不得於後續期間迴轉。

(十五)負債準備

負債準備之認列係因過去事件而負有現時義務，使合併公司未來很有可能需要流出具經濟效益之資源以清償該義務，且該義務之金額能可靠估計。負債準備係以反映目前市場對貨幣時間價值及負債特定風險評估之稅前折現率予以折現，折現之攤銷則認列為利息費用。

廣達電腦股份有限公司及其子公司合併財務報告附註(續)

(十六)庫藏股票

合併公司收回已發行之股票，依買回時所支付之對價(包括可直接歸屬成本)，以稅後淨額認列為「庫藏股票」，作為權益之減項。處分庫藏股票之處分價格高於帳面金額，其差額列為「資本公積—庫藏股票交易」；處分價格低於帳面金額，其差額則沖抵同種類庫藏股票之交易所產生之資本公積，如有不足，則借記保留盈餘。庫藏股票之帳面金額採加權平均並依收回原因分別計算。

庫藏股票註銷時，按股權比例借記「資本公積—股票發行溢價與股本」，其帳面金額如高於面值與股票發行溢價之合計數時，其差額則沖抵同種類庫藏股票所產生之資本公積，如有不足，則沖抵保留盈餘；其帳面金額低於面值與股票發行溢價之合計數者，則貸記同種類庫藏股票交易所產生之資本公積。

本公司對於子公司持有本公司之股票視同庫藏股票處理。

(十七)收入認列

1.商品銷售

正常活動中銷售商品所產生之收入，係考量退回、商業折扣及數量折扣後，按已收或應收對價之公允價值衡量。收入係俟具說服力之證據存在(通常為已簽訂銷售協議)、所有權之重大風險及報酬已移轉予買方、價款很有可能收回、相關成本與可能之商品退回能可靠估計、不持續參與商品之管理及收入金額能可靠衡量時加以認列。若折扣很有可能發生且金額能可靠衡量時，則於銷售認列時予以認列作為收入之減項。風險及報酬移轉之時點係視銷售合約個別條款而定。

2.勞 務

提供勞務所產生之收入係按報導日之交易完成程度認列。合併公司依已履行勞務量佔全部應履行勞務量之百分比衡量交易完成程度。

(十八)員工福利

1.確定提撥計畫

確定提撥退休金計畫之提撥義務係於員工提供勞務期間內認列為損益項下之員工福利費用。

2.確定福利計畫

非屬確定提撥計畫之退職福利計畫為確定福利計畫。合併公司在確定福利退休金計畫下之淨義務係分別針對各項福利計畫以員工當期或過去服務所賺得之未來福利金額折算為現值計算。任何未認列之前期服務成本及各項計畫資產的公允價值均予以減除。折現率係以到期日與合併公司淨義務期限接近，且計價幣別與預期支付福利金相同之政府公債之市場殖利率於財務報導日之利率為主。

廣達電腦股份有限公司及其子公司合併財務報告附註(續)

企業淨義務每年由合格精算師以預計單位福利法精算。當計算結果對合併公司有利時，認列資產係以任何未認列之前期服務成本，及未來得以從該計畫退還之資金或減少未來對該計畫之提撥等方式所可獲得經濟效益現值之總額為限。計算經濟效益現值時應考量任何適用於合併公司任何計畫之最低資金提撥需求。一項效益若能在計畫期間內或計畫負債清償時實現，對合併公司而言，即具有經濟效益。

當計畫內容之福利改善，因員工過去服務使福利增加之部分以直線法於福利之平均既得期間認列為損益。如福利立即既得，相關費用立即認列為損益。

合併公司所有確定福利計劃續後產生之精算損益立即認列於其他綜合損益。

合併公司於縮減或清償發生時，認列確定福利計畫之縮減或清償損益。縮減或清償損益包括任何計畫資產公允價值之變動、確定福利義務現值之變動、任何先前未認列之相關精算損益及前期服務成本。

3.短期員工福利

短期員工福利義務係以未折現之基礎衡量，且於提供相關服務時認列為費用。

有關短期現金紅利或分紅計畫下預期支付之金額，若係因員工過去提供服務而使合併公司負有現時之法定或推定支付義務，且該義務能可靠估計時，將該金額認列為負債。

(十九)股份基礎給付交易

給與員工之股份基礎給付獎酬以給與日之公允價值，於員工達到可無條件取得報酬之期間內，認列酬勞成本並增加相對權益。認列之酬勞成本係隨預期符合服務條件及非市價既得條件之獎酬數量予以調整；而最終認列之金額係以既得日符合服務條件及非市價既得條件之獎酬數量為基礎衡量。

有關股份基礎給付獎酬之非既得條件，已反映於股份基礎給付給與日公允價值之衡量，且預期與實際結果間之差異無須作核實調整。

應給付予員工之股份增值權，係以該股份增值權之公允價值衡量後採現金交割者，於員工達到可無條件取得報酬之期間內，認列費用並增加相對負債。相關負債於各報導日及交割日應予重新衡量，其公允價值之任何變動認列為損益項下之人事費用。

(二十)所得稅

所得稅費用包括當期及遞延所得稅。除與企業合併、直接認列於權益或其他綜合損益之項目相關者外，當期所得稅及遞延所得稅應認列於損益。

當期所得稅包括當年度課稅所得（損失）按報導日之法定稅率或實質性立法稅率計算之預計應付所得稅或應收退稅款，及任何對以前年度應付所得稅的調整。

廣達電腦股份有限公司及其子公司合併財務報告附註(續)

遞延所得稅係就資產及負債於財務報導目的之帳面金額與其課稅基礎之暫時性差異予以衡量認列。下列情況產生之暫時性差異不予認列遞延所得稅：

- 1.非屬企業合併之交易原始認列之資產或負債，且於交易當時不影響會計利潤及課稅所得（損失）者。
- 2.因投資子公司及合資權益所產生，且很有可能於可預見之未來不會迴轉者。
- 3.商譽之原始認列。

遞延所得稅係以預期資產實現或負債清償當期之稅率衡量，並以報導日之法定稅率或實質性立法稅率為基礎。

合併公司僅於同時符合下列條件時，始將遞延所得稅資產及遞延所得稅負債互抵：

- 1.有法定執行權將當期所得稅資產及當期所得稅負債互抵；且
- 2.遞延所得稅資產及遞延所得稅負債與下列由同一稅捐機關課徵所得稅之納稅主體之一有關；
 - (1)同一納稅主體；或
 - (2)不同納稅主體，惟各主體意圖在重大金額之遞延所得稅資產預期回收及遞延所得稅負債預期清償之每一未來期間，將當期所得稅負債及資產以淨額基礎清償，或同時實現資產及清償負債。

對於未使用之課稅損失及未使用所得稅抵減遞轉後期，與可減除暫時性差異，在很有可能未來課稅所得可供使用之範圍內，認列為遞延所得稅資產。並於每一報導日予以重評估，就相關所得稅利益非屬很有可能實現之範圍內予以調減。

(廿一)企業合併

合併公司依收購日移轉對價之公允價值，包括歸屬於被收購方任何非控制權益之金額，減除所取得之可辨認資產及承擔之負債之淨額(通常為公允價值)來衡量商譽。若減除後之餘額為負數，則合併公司重新評估是否已正確辨認所有取得之資產及所有承擔之負債後，始將廉價購買利益認列於損益。

合併公司係依逐筆交易基礎，選擇對非控制權益按收購日之公允價值，或以可辨認淨資產按非控制權益之比例衡量之。

於分階段達成之企業合併中，合併公司以收購日之公允價值重新衡量其先前已持有被收購者之權益，若因而產生任何利益或損失，則認列為損益。對於被收購者權益價值之變動於收購日前已於其他綜合損益中認列之金額，應依合併公司若直接處分其先前已持有權益之相同方式處理，若處分該權益時宜將其重分類至損益，則該金額係重分類至損益。

廣達電腦股份有限公司及其子公司合併財務報告附註(續)

若企業合併之原始會計處理於合併交易發生之報導日前尚未完成，合併公司得對於尚未完成會計處理項目以暫定金額報導，該暫定金額於衡量期間內應予以追溯調整之，或認列額外之資產或負債，以反映於衡量期間所取得有關於收購日已存在事實與情況之新資訊。衡量期間自收購日起不超過一年。

除與發行債務或權益工具相關者外，與企業合併相關之交易成本均應於發生時立即認列為合併公司之費用。

(廿二)每股盈餘

合併公司列示歸屬於本公司普通股權益持有人之基本及稀釋每股盈餘。合併公司基本每股盈餘係以歸屬於本公司普通股權益持有人之損益，除以當期加權平均流通在外普通股股數計算之。稀釋每股盈餘則係將歸屬於本公司普通股權益持有人之損益及加權平均流通在外普通股股數，分別調整所有潛在稀釋普通股之影響後計算之。

(廿三)部門資訊

營運部門係合併公司之組成部分，從事可能賺得收入並發生費用(包括與合併公司內其他組成部分間交易相關之收入及費用)之經營活動。所有營運部門之營運結果均定期由合併公司主要營運決策者複核，以制定分配資源予該部門之決策並評量其績效。各營運部門均具單獨之財務資訊。

五、重大會計判斷、估計及假設不確定性之主要來源

管理階層依金管會認可之國際財務報導準則編製本合併財務報告時，必須作出判斷、估計及假設，其將對會計政策之採用及資產、負債、收益及費用之報導金額有所影響。實際結果可能與估計存有差異。

管理當局持續檢視估計及基本假設，會計估計變動於變動期間及受影響之未來期間予以認列。

會計政策涉及重大判斷、估計及假設，且對本合併財務報告已認列金額有重大影響之資訊如下：

(一)存貨之評價

由於存貨須以成本與淨變現價值孰低者計價，故本公司必須運用判斷及估計決定報導期間結束日存貨之淨變現價值。

本公司評估報導期間結束日存貨因正常損耗、過時陳舊或無市場銷售價值之金額，並將存貨成本沖減至淨變現價值。此存貨評價主要係依未來特定期間內之產品需求為估計基礎，故可能產生重大變動。

廣達電腦股份有限公司及其子公司合併財務報告附註(續)

(二)確定福利義務之衡量

確定福利退休計畫應認列之退休金費用及應計退休金負債係使用預計單位福利法進行精算評價，其採用之精算假設包括折現率、員工離職率及長期平均調薪率等，若該等假設因市場與經濟情況之改變而有所變動，可能會重大影響應認列之費用與負債金額。

(三)遞延所得稅資產之可實現性

遞延所得稅資產係於未來很有可能具有足夠之課稅所得供可減除暫時性差異使用時方予以認列。評估遞延所得稅資產之可實現性時，必須涉及管理階層之重大會計判斷及估計，包含預期未來銷貨收入成長及利潤率、免稅期間、可使用之所得稅抵減及稅務規劃等假設。關於經濟、產業環境的變遷及法令的改變，均可能引起遞延所得稅資產之調整。

(四)商譽減損評估

商譽減損之評估過程依賴合併公司之主觀判斷，包含辨認現金產生單位、分攤商譽至相關現金產生單位及決定相關現金產生單位之可回收金額。

六、重要會計項目之說明

(一)現金及約當現金

	103.12.31	102.12.31
現金、活期存款及支票存款	\$ 44,951,722	18,437,962
定期存款	174,665,767	187,890,633
短期票券	2,439,963	1,119,674
現金流量表所列之現金及約當現金	\$ 222,057,452	207,448,269

合併公司金融資產及負債之利率風險及敏感度分析之揭露請詳附註六(廿二)。

(二)金融資產及負債

1.金融資產及負債之內容如下：

(1)透過損益按公允價值衡量之金融資產—流動

	103.12.31	102.12.31
指定透過損益按公允價值衡量	\$ 4,001,871	2,094,075
持有供交易之金融資產		
遠期外匯合約	-	35,316
受益憑證—開放基金	250,016	350,024
合 計	\$ 4,251,887	2,479,415

廣達電腦股份有限公司及其子公司合併財務報告附註(續)

(2)備供出售金融資產

	<u>103.12.31</u>	<u>102.12.31</u>
上市(櫃)公司股票	\$ 7,690,976	4,849,226
未上市(櫃)公司股票	888,174	1,096,990
受益憑證—開放基金	<u>9,258,100</u>	<u>8,882,524</u>
合 計	<u>\$ 17,837,250</u>	<u>14,828,740</u>
流 動	\$ 13,837,534	11,754,728
非 流 動	<u>3,999,716</u>	<u>3,074,012</u>
合 計	<u>\$ 17,837,250</u>	<u>14,828,740</u>

合併公司部份備供出售金融資產因有減損之客觀證據，經評估於民國一〇三年及一〇二年度認列之減損損失分別為53,378千元及122,513千元。

(3)以成本衡量之金融資產—非流動

	<u>103.12.31</u>	<u>102.12.31</u>
未上市(櫃)公司股票	<u>\$ 60,290</u>	<u>719,577</u>

合併公司所持有之上述股票投資，於報導日係按成本減除減損衡量，因其公允價值合理估計數之區間重大且無法合理評估各種估計數之機率，致合併公司管理階層認為其公允價值無法可靠衡量。

合併公司部分以成本衡量之金融資產因有減損客觀證據，經評估於民國一〇三年度認列之減損損失為496,552千元，截至民國一〇三年十二月三十一日止，已處分完畢。

(4)透過損益按公允價值衡量之金融負債—流動

	<u>103.12.31</u>	<u>102.12.31</u>
持有供交易之金融負債		
遠期外匯合約	<u>\$ 20,986</u>	<u>-</u>

(5)合併公司已於附註六(廿二)揭露與金融工具相關之信用、貨幣及利率暴險。

(6)截至民國一〇三年及一〇二年十二月三十一日，合併公司之金融資產均未有提供作質押擔保之情形。

2.敏感度分析—權益價格風險：

如報導日權益證券價格變動(兩期分析係採用相同基礎，且假設其他變動因素不變)，對綜合損益項目之影響如下：

廣達電腦股份有限公司及其子公司合併財務報告附註(續)

	103年度		102年度	
	其他綜合損 益稅後金額	稅後損益	其他綜合損 益稅後金額	稅後損益
報導日證券價格				
股票—上漲7%	\$ 600,541	-	416,235	-
股票—下跌7%	\$ (600,541)	-	(416,235)	-
受益權證—上漲1%	\$ 92,581	2,500	88,825	3,500
受益權證—下跌1%	\$ (92,581)	(2,500)	(88,825)	(3,500)

3.外幣權益投資資訊

(1)金融資產

		103.12.31		
		外幣(千元)	匯 率	台 幣
美 金	\$	21,856	美金/台幣=31.680	692,402
		102.12.31		
		外幣(千元)	匯 率	台 幣
美 金	\$	46,933	美金/台幣=29.870	1,401,879

4.衍生金融工具資訊

從事衍生金融工具交易係用以規避因營業、融資及投資活動所暴露之匯率與利率風險，合併公司民國一〇三年及一〇二年十二月三十一日列報為持有供交易之金融資產之衍生工具明細如下：

		103.12.31		
		合約金額(千元)	幣 別	到期期間
遠期外匯合約				
預售美金	USD	74,000	台幣兌美元	104.01.05~ 104.02.24
預購美金	USD	20,000	台幣兌美元	104.06.18~ 104.08.06
		102.12.31		
		合約金額(千元)	幣 別	到期期間
遠期外匯合約				
預售美金	USD	2,000	台幣兌美元	103.01.27
預購美金	USD	66,000	台幣兌美元	103.01.13~ 103.07.03

廣達電腦股份有限公司及其子公司合併財務報告附註(續)

(三)應收帳款及其他應收款

	<u>103.12.31</u>	<u>102.12.31</u>
應收帳款	\$ 185,731,310	180,929,044
其他應收款	3,075,782	2,432,398
減：備抵呆帳	(1,524,092)	(1,148,389)
備抵銷貨退回及折讓	(843,404)	(769,804)
淨 額	<u>\$ 186,439,596</u>	<u>181,443,249</u>

合併公司逾期應收款項之帳齡分析如下：

	<u>103.12.31</u>	<u>102.12.31</u>
逾期60天以下	\$ 8,649,227	9,669,278
逾期61~120天	122,279	529,549
逾期121天以上	763,000	146,276
合 計	<u>\$ 9,534,506</u>	<u>10,345,103</u>

合併公司民國一〇三年及一〇二年度之應收款項備抵呆帳變動表如下：

	個別評估 之減損損失	群組評估 之減損損失	合 計
103年1月1日餘額	\$ -	1,148,389	1,148,389
認列之減損損失	-	378,474	378,474
本年度因無法收回而沖銷之金額	-	(6,169)	(6,169)
匯率變動影響數	-	3,398	3,398
103年12月31日餘額	<u>\$ -</u>	<u>1,524,092</u>	<u>1,524,092</u>
102年1月1日餘額	\$ -	876,978	876,978
認列之減損損失	-	295,346	295,346
本年度因無法收回而沖銷之金額	-	(27,706)	(27,706)
匯率變動影響數	-	3,771	3,771
102年12月31日餘額	<u>\$ -</u>	<u>1,148,389</u>	<u>1,148,389</u>

合併公司有關符合除列條件之應收帳款債權移轉相關資訊明細如下：

單位：千元

103.12.31						
承購人	轉售	承購額度	已預支金額	提供擔保項目	重要之移轉條款(件)	除列金額
金融機構	\$ 23,760,000	US\$ 950,000	US\$ 727,500	無	應收帳款承購為無追索權 但債務人信用風險以外之 風險仍由債權人負擔。	<u>23,760,000</u>

廣達電腦股份有限公司及其子公司合併財務報告附註(續)

102.12.31						
承購人	轉售	承購額度	已預支金額	提供擔保項目	重要之移轉條款(件)	除列金額
金融機構	\$ 28,399,653	US\$ 962,250	US\$ 927,500	無	應收帳款承購為無追索權 但債務人信用風險以外之 風險仍由債權人負擔。	28,399,653

合併公司於民國一〇三年及一〇二年十二月三十一日有關符合除列條件之應收帳款已轉列其他應收款項下。

(四)存 貨

	103.12.31	102.12.31
製成品	\$ 54,751,797	44,168,603
在製品	8,242,416	14,177,701
原 料	28,310,929	24,464,838
在途存貨	9,434,621	3,741,398
合 計	\$ 100,739,763	86,552,540

合併公司民國一〇三年及一〇二年度營業成本組成明細如下：

	103年度	102年度
銷售成本	\$ 876,844,832	837,707,417
存貨呆滯處分及報廢損失	8,261,792	5,771,943
提列(迴轉)存貨跌價及呆滯損失	(49,216)	30,432
閒置產能費損	59,283	145,416
其 他	(607,151)	(557,713)
合 計	\$ 884,509,540	843,097,495

(五)採用權益法之投資

合併公司於報導日採用權益法之投資列示如下：

	103.12.31	102.12.31
關聯企業	\$ 394,742	386,858

1.關聯企業

合併公司民國一〇三年及一〇二年度所享有關聯企業損益之份額彙總如下：

	103年度	102年度
合併公司所享有關聯企業本期利益(損失) 之份額	\$ 10,498	(44,795)

廣達電腦股份有限公司及其子公司合併財務報告附註(續)

合併公司之關聯企業其財務資訊彙總如下，該等財務資訊並未依本公司持有之所有權比例作調整：

	103.12.31	102.12.31
總資產	\$ 1,845,765	1,892,065
總負債	\$ 171,445	148,840
	103年度	102年度
收入	\$ 509,413	814,860
本期淨損	\$ (54,034)	(205,635)

2.擔保

截至民國一〇三年及一〇二年十二月三十一日，合併公司之採用權益法之投資均未有提供作質押擔保之情形。

(六)取得子公司

合併公司於民國一〇二年一月一日透過收購龍盛集團有限公司原股東持有之100%股權而間接取得大陸地區賢富金屬製品(上海)有限公司100%股權，透過此項收購交易達成集團業務整合效果。

移轉對價主要類別及所取得之資產及所承受之負債於收購日所認列之金額如下：

1.移轉對價為現金USD13,752千元，依龍盛集團有限公司民國一〇一年八月經會計師查核財務報告之淨值為依據。

2.取得之可辨認資產與承擔之負債

收購日取得之可辨認資產與承擔之負債之公允價值明細如下：

不動產、廠房及設備	\$	124,509
存貨		44,942
應收帳款及其他應收款		236,800
現金及約當現金		224,301
其他流動資產		2,688
其他非流動資產		13,450
其他金融負債—流動		(32)
應付帳款及其他應付款		(214,847)
淨資產公允價值	\$	431,811

廣達電腦股份有限公司及其子公司合併財務報告附註(續)

3. 因收購認列之廉價購買利益如下：

移轉對價	\$ 399,559
減：淨資產之公允價值	<u>(431,811)</u>
廉價購買利益	<u>\$ (32,252)</u>

合併公司於收購日將產生之利益32,252千元列報於合併綜合損益表之其他收入一廉價購買利益項下，請詳附註六(二十)。

(七) 不動產、廠房及設備

合併公司民國一〇三年及一〇二年度不動產、廠房及設備之成本、折舊及減損損失變動明細如下：

	<u>土 地</u>	<u>房屋及建築</u>	<u>機器設備 及其他設備</u>	<u>待驗設備及 未完工程</u>	<u>總 計</u>
成本或認定成本：					
民國103年1月1日餘額	\$ 3,185,004	28,735,087	50,993,000	135,888	83,048,979
本期增添	-	86,587	7,305,427	275,635	7,667,649
處分及報廢	-	(232,523)	(4,341,937)	-	(4,574,460)
重分類及匯率變動之影響	<u>-</u>	<u>1,225,644</u>	<u>2,739,996</u>	<u>(97,684)</u>	<u>3,867,956</u>
民國103年12月31日餘額	<u>\$ 3,185,004</u>	<u>29,814,795</u>	<u>56,696,486</u>	<u>313,839</u>	<u>90,010,124</u>
民國102年1月1日餘額	\$ 3,185,004	27,785,208	49,645,148	229,617	80,844,977
企業合併取得	-	74,708	260,036	-	334,744
本期增添	-	31,785	2,152,915	79,390	2,264,090
處分及報廢	-	(281)	(2,805,928)	-	(2,806,209)
重分類及匯率變動之影響	<u>-</u>	<u>843,667</u>	<u>1,740,829</u>	<u>(173,119)</u>	<u>2,411,377</u>
民國102年12月31日餘額	<u>\$ 3,185,004</u>	<u>28,735,087</u>	<u>50,993,000</u>	<u>135,888</u>	<u>83,048,979</u>
折舊及減損損失：					
民國103年1月1日餘額	\$ 57,496	6,774,357	28,175,437	-	35,007,290
本期折舊	-	935,733	4,600,668	-	5,536,401
減損損失(迴轉利益)	-	-	(32,917)	-	(32,917)
處分及報廢	-	(232,524)	(3,191,205)	-	(3,423,729)
重分類及匯率變動之影響	<u>-</u>	<u>300,308</u>	<u>1,459,461</u>	<u>-</u>	<u>1,759,769</u>
民國103年12月31日餘額	<u>\$ 57,496</u>	<u>7,777,874</u>	<u>31,011,444</u>	<u>-</u>	<u>38,846,814</u>

廣達電腦股份有限公司及其子公司合併財務報告附註(續)

	土 地	房屋及建築	機器設備 及其他設備	待驗設備及 未完工程	總 計
民國102年1月1日餘額	\$ 57,496	5,644,771	24,386,047	-	30,088,314
企業合併取得	-	22,556	187,679	-	210,235
本期折舊	-	937,248	5,043,660	-	5,980,908
減損損失(迴轉利益)	-	-	22,575	-	22,575
處分及報廢	-	(281)	(2,285,890)	-	(2,286,171)
重分類及匯率變動之影響	-	170,063	821,366	-	991,429
民國102年12月31日餘額	\$ <u>57,496</u>	<u>6,774,357</u>	<u>28,175,437</u>	<u>-</u>	<u>35,007,290</u>
帳面價值：					
民國103年12月31日	\$ <u>3,127,508</u>	<u>22,036,921</u>	<u>25,685,042</u>	<u>313,839</u>	<u>51,163,310</u>
民國102年1月1日	\$ <u>3,127,508</u>	<u>22,140,437</u>	<u>25,259,101</u>	<u>229,617</u>	<u>50,756,663</u>
民國102年12月31日	\$ <u>3,127,508</u>	<u>21,960,730</u>	<u>22,817,563</u>	<u>135,888</u>	<u>48,041,689</u>

截至民國一〇三年及一〇二年十二月三十一日，合併公司之不動產、廠房及設備均未有提供質押擔保之情形。

(八)投資性不動產

	土地及 改良物	房屋及 建 築	總 計
成本或認定成本：			
民國103年1月1日餘額	\$ <u>124,215</u>	<u>40,435</u>	<u>164,650</u>
民國103年12月31日餘額	\$ <u>124,215</u>	<u>40,435</u>	<u>164,650</u>
民國102年1月1日餘額	\$ <u>124,215</u>	<u>40,435</u>	<u>164,650</u>
民國102年12月31日餘額	\$ <u>124,215</u>	<u>40,435</u>	<u>164,650</u>
折舊及減損損失：			
民國103年1月1日餘額	\$ 71,551	20,214	91,765
本年度折舊	-	646	646
民國103年12月31日餘額	\$ <u>71,551</u>	<u>20,860</u>	<u>92,411</u>
民國102年1月1日餘額	\$ 71,551	19,567	91,118
本年度折舊	-	647	647
民國102年12月31日餘額	\$ <u>71,551</u>	<u>20,214</u>	<u>91,765</u>

廣達電腦股份有限公司及其子公司合併財務報告附註(續)

	土地及 改良物	房屋及 建築	總 計
帳面金額：			
民國103年12月31日	\$ <u>52,664</u>	<u>19,575</u>	<u>72,239</u>
民國102年1月1日	\$ <u>52,664</u>	<u>20,868</u>	<u>73,532</u>
民國102年12月31日	\$ <u>52,664</u>	<u>20,221</u>	<u>72,885</u>
公允價值：			
民國103年12月31日			\$ <u>77,753</u>
民國102年12月31日			\$ <u>80,827</u>

投資性不動產之公允價值係以公開可取得之最近成交均價及標的物於價格日之當時重新取得或重新建造所需成本，扣除其累計折舊或其他應扣除部分之價格為評估基礎。並考量標的物現況、經濟、功能等因素，推估其價值。

截至民國一〇三年及一〇二年十二月三十一日，合併公司之投資性不動產均未提供作質押擔保之情形。

(九)無形資產

合併公司民國一〇三年及一〇二年度無形資產之成本、攤銷及減損損失明細如下：

成 本：	商 譽	電腦軟體 及商標權	總 計
民國103年1月1日餘額	\$ 561,112	1,894,921	2,456,033
本期取得	-	139,754	139,754
處分及報廢	-	(12,351)	(12,351)
重分類及匯率變動影響數	<u>9,322</u>	<u>65,241</u>	<u>74,563</u>
民國103年12月31日餘額	\$ <u>570,434</u>	<u>2,087,565</u>	<u>2,657,999</u>
民國102年1月1日餘額	\$ 556,915	1,706,237	2,263,152
本期取得	-	191,458	191,458
處分及報廢	-	(7,500)	(7,500)
重分類及匯率變動影響數	<u>4,197</u>	<u>4,726</u>	<u>8,923</u>
民國102年12月31日餘額	\$ <u>561,112</u>	<u>1,894,921</u>	<u>2,456,033</u>

廣達電腦股份有限公司及其子公司合併財務報告附註(續)

	商 譽	電腦軟體 及商標權	總 計
攤銷及減損損失：			
民國103年1月1日餘額	\$ 41,966	1,537,189	1,579,155
本期攤銷	-	219,281	219,281
處分及報廢	-	(9,300)	(9,300)
重分類及匯率變動影響數	2,543	43,729	46,272
民國103年12月31日餘額	<u>\$ 44,509</u>	<u>1,790,899</u>	<u>1,835,408</u>
民國102年1月1日餘額	\$ -	1,325,915	1,325,915
本期攤銷	-	220,083	220,083
減損損失	41,400	-	41,400
處分及報廢	-	(7,500)	(7,500)
重分類及匯率變動影響數	566	(1,309)	(743)
民國102年12月31日餘額	<u>\$ 41,966</u>	<u>1,537,189</u>	<u>1,579,155</u>
帳面價值：			
民國103年12月31日餘額	<u>\$ 525,925</u>	<u>296,666</u>	<u>822,591</u>
民國102年1月1日餘額	<u>\$ 556,915</u>	<u>380,322</u>	<u>937,237</u>
民國102年12月31日餘額	<u>\$ 519,146</u>	<u>357,732</u>	<u>876,878</u>

1. 認列之攤銷及減損

民國一〇三年及一〇二年度無形資產攤銷費用及減損損失分別列報於合併綜合損益表之下列項目：

	103年度	102年度
營業費用	<u>\$ 219,281</u>	<u>220,083</u>
其他利益及損失	<u>\$ -</u>	<u>(41,400)</u>

2. 現金產生單位(包含商譽)之減損測試

為減損測試之目的，商譽分攤至合併公司之營運單位列示如下：

	103.12.31	102.12.31
衛星導航事業	\$ 407,292	407,292
其他資訊產品事業	118,633	111,854
	<u>\$ 525,925</u>	<u>519,146</u>

廣達電腦股份有限公司及其子公司合併財務報告附註(續)

合併公司每年至少一次於報導日針對合併公司帳上之商譽進行減損評估測試，係以該單位之預估未來現金流量作為可回收金額之計算基礎，預估現金流量係依管理階層已核准之五年度財務預算之稅前現金流量計算，於計算時主要考慮毛利率、成長率及折現率。合併公司於民國一〇二年度認列其他資訊產品事業商譽減損損失41,400千元。

(十)短期借款

	103.12.31	102.12.31
信用借款	\$ 171,409,552	129,511,800
信用狀借款	18,216,000	29,047,306
合 計	\$ 189,625,552	158,559,106
利率區間	0.72%~4.06%	0.08%~4.45%

(十一)應付短期票券

	103.12.31		
	保證或承兌機構	利率區間	金 額
應付商業本票	中華票券	0.82%	\$ 200,000
	102.12.31		
	保證或承兌機構	利率區間	金 額
應付商業本票	中華票券	0.70%	\$ 600,000

(十二)長期借款

	金 額			
貸 款 行 庫	一年以上 到期部份	一年內 到期部份	合 計	質押或擔保情形
103.12.31				
合庫銀行等19家銀行聯貸借款(1)	10,454,400	9,860,400	20,314,800	無
三井住友銀行(2)	-	1,425,600	1,425,600	本 票
日商瑞穗銀行等14家銀行聯貸借款(3)	11,404,800	-	11,404,800	無
加拿大豐業銀行(4)	1,094,138	468,916	1,563,054	定期存款
合 計	\$ 22,953,338	11,754,916	34,708,254	
102.12.31				
合庫銀行等19家銀行聯貸借款(1)	19,154,138	-	19,154,138	無
三井住友銀行(2)	1,493,500	896,100	2,389,600	本 票
日商瑞穗銀行等14家銀行聯貸借款(3)	10,753,200	-	10,753,200	無
合 計	\$ 31,400,838	896,100	32,296,938	

廣達電腦股份有限公司及其子公司合併財務報告附註(續)

1. 本公司與QIL於民國九十九年六月與合作金庫銀行等19家金融機構簽訂聯合授信合約，本公司與QIL之授信額度分別為美金311,250千元及330,000千元，授信期間為五年，利率採浮動利率計收。對該授信合約本公司對QIL之借款負連帶清償責任。
2. 國外子公司於民國一〇二年九月及六月向日商三井住友銀行簽訂綜合授信合約，貸款額度分別為美金50,000千元及30,000千元，融資期限應在12個月以上，但不超過18個月。首次動用日分別為民國一〇二年九月十八日及六月二十六日，借款利率均分別按LIBOR+1.00%及LIBOR+0.50%計算。
3. 本公司於民國一〇二年八月與日商瑞穗銀行等14家金融機構簽訂聯合授信合約，貸款額度為美金360,000千元，授信期間為三年，可申請展延二年，以展延一次為限，利率採浮動利率計收。
4. 國外子公司於民國一〇三年向加拿大豐業銀行簽訂四筆綜合授信合約，貸款額度分別為美金15,000千元、15,000千元、12,000千元及8,000千元，授信期間分別為18、24、24及24個月。首次動用日分別為民國一〇三年一月十四日、三月三十一日、民國一〇五年十一月四日及十一月二十日，借款利率分別為按LIBOR+1.60%、LIBOR+1.80%、LIBOR+1.30%及LIBOR+1.30%計算。
5. 依聯合授信合約規定於合約存續期間內，合併公司在年度及半年度終了時需遵循特定之財務比率，如流動比率、銀行借款淨額比率、利息保障倍數及有形淨值等要求，如違反借款合同特定條件，聯合授信銀行有權依約要求即期清償所有借款，截至民國一〇三年底止，合併公司尚無違反該項限制之情形。
6. 合併公司民國一〇三年及一〇二年度上述借款利率區間分別為0.76%~2.43%及0.68%~1.74%。

(十三)營業租賃

1. 承租人租賃

不可取消之營業租賃的應付租金付款情形如下：

	<u>103.12.31</u>	<u>102.12.31</u>
一年內	\$ 1,092,048	917,492
一年至五年	2,827,137	2,558,033
五年以上	<u>1,044,472</u>	<u>1,341,716</u>
	<u>\$ 4,963,657</u>	<u>4,817,241</u>

廣達電腦股份有限公司及其子公司合併財務報告附註(續)

(十四)員工福利

1.確定福利計畫

合併公司確定福利義務現值與計畫資產公允價值之調節如下：

	103.12.31	102.12.31
已提撥義務現值	\$ 1,825,707	1,766,571
計畫資產之公允價值	(1,122,973)	(1,063,864)
計劃短絀	702,734	702,707
已認列之確定福利義務負債	\$ 702,734	702,707

合併公司之確定福利計畫提撥至台灣銀行之勞工退休準備金專戶。適用勞動基準法之每位員工之退休支付，係依據服務年資所獲得之基數及其退休前六個月之平均薪資計算。

(1)計畫資產組成

合併公司依勞動基準法提撥之退休基金係由勞動部勞動基金運用局(以下簡稱勞動基金局)統籌管理，依「勞工退休基金收支保管及運用辦法」規定，基金之運用，其每年決算分配之最低收益，不得低於依當地銀行二年定期存款利率計算之收益。

截至報導日，合併公司之台灣銀行勞工退休準備金專戶餘額計1,122,973千元。勞工退休基金資產運用之資料包括基金收益率以及基金資產配置，請詳勞動部勞動基金運用局網站公布之資訊。

(2)確定福利義務現值之變動

合併公司民國一〇三年及一〇二年度確定福利義務現值變動如下：

	103年度	102年度
1月1日確定福利義務	\$ 1,766,571	1,657,090
當期服務成本及利息	49,761	40,235
縮減清償影響數	(1,974)	-
精算損(益)	11,349	69,246
12月31日確定福利義務	\$ 1,825,707	1,766,571

廣達電腦股份有限公司及其子公司合併財務報告附註(續)

(3) 計畫資產公允價值之變動

合併公司民國一〇三年及一〇二年度確定福利計畫資產公允價值之變動如下：

	<u>103年度</u>	<u>102年度</u>
1月1日計畫資產之公允價值	\$ 1,063,864	1,022,235
已提撥至計畫之金額	34,014	28,501
計畫資產預計報酬	18,816	15,521
精算(損)益	<u>6,279</u>	<u>(2,393)</u>
12月31日計畫資產之公允價值	<u>\$ 1,122,973</u>	<u>1,063,864</u>

(4) 認列為損益之費用

合併公司民國一〇三年及一〇二年度認列為損益之費用如下：

	<u>103年度</u>	<u>102年度</u>
當期服務成本	\$ 14,546	15,546
利息成本	35,215	24,689
計畫資產預計報酬	(18,816)	(15,521)
縮減或清償損(益)	<u>(1,974)</u>	<u>-</u>
當期退休金成本	<u>\$ 28,971</u>	<u>24,714</u>
營業成本	\$ (8)	49
推銷費用	1,196	939
管理費用	21,168	17,908
研究發展費用	<u>6,615</u>	<u>5,818</u>
合計	<u>\$ 28,971</u>	<u>24,714</u>
計畫資產實際報酬	<u>\$ 25,097</u>	<u>13,128</u>

(5) 認列為其他綜合損益之精算損益

合併公司民國一〇三年及一〇二年度認列為其他綜合損益之精算損益如下：

	<u>103年度</u>	<u>102年度</u>
1月1日累積餘額	\$ 122,094	50,455
本期認列	<u>5,068</u>	<u>71,639</u>
12月31日累積餘額	<u>\$ 127,162</u>	<u>122,094</u>

廣達電腦股份有限公司及其子公司合併財務報告附註(續)

(6)精算假設

合併公司於財務報導結束日所使用之主要精算假設如下：

	103年度	102年度
折現率	2.00 %~ 2.25 %	2.00 %
計畫資產預期報酬	1.75 %	1.75 %
未來薪資增加	2.00 %~ 3.90 %	2.00 %~ 3.90 %

預期長期資產報酬率係以整體投資組合為基礎，而非加總個別資產類別之報酬。此一報酬率純粹以歷史報酬率為基礎，不作調整。

(7)經驗調整之歷史資訊

	103.12.31	102.12.31	101.12.31	101.1.1
確定福利計畫現值	\$ 1,825,707	1,766,571	1,657,090	1,576,298
計畫資產之公允價值	(1,122,973)	(1,063,864)	(1,022,235)	(962,340)
確定福利義務淨負債	<u>\$ 702,734</u>	<u>702,707</u>	<u>634,855</u>	<u>613,958</u>
確定福利計畫現值金額之經驗調整	<u>\$ 2,269</u>	<u>(6,743)</u>	<u>3,992</u>	<u>(6,515)</u>
計畫資產公允價值金額之經驗調整	<u>\$ (5,655)</u>	<u>(1,855)</u>	<u>(9,046)</u>	<u>(7,502)</u>

合併公司預計於民國一〇三年度報導日後之一年內支付予確定福利計畫之提撥金額為33,822千元。

- (8)計算確定福利義務現值時，合併公司必須運用判斷及估計以決定資產負債表日相關精算假設，包含折現率及未來薪資變動等。任何精算假設之變動，均可能重大影響合併公司確定福利義務之金額。

民國一〇三年度報導日，合併公司應計退休負債之帳面金額為702,734千元，當採用之折現率增減變動0.25%時，合併公司認列之應計退休金負債將分別減少65,154千元或增加68,598千元。

2.確定提撥計畫

合併公司之台灣地區子公司確定提撥計畫係依勞工退休金條例之規定，依勞工每月工資6%之提繳率，提撥至勞工保險局之勞工退休金個人專戶。在此計畫下合併公司提撥固定金額至勞工保險局後，即無支付額外金額之法定或推定義務。

合併公司民國一〇三年及一〇二年度確定提撥退休金辦法下之退休金費用分別為294,402千元及266,515千元，已提撥至勞工保險局。

- 3.國外合併公司民國一〇三年及一〇二年度依當地法法令提撥之退休金費用分別為888,154千元及636,368千元。

廣達電腦股份有限公司及其子公司合併財務報告附註(續)

(十五)所得稅

1.所得稅費用(利益)

合併公司民國一〇三年及一〇二年度所得稅費用明細如下：

	<u>103年度</u>	<u>102年度</u>
當期所得稅費用		
當期產生	\$ 7,056,296	4,655,675
調整前期之所得稅	<u>(975,867)</u>	<u>(339,105)</u>
	<u>6,080,429</u>	<u>4,316,570</u>
遞延所得稅費用		
暫時性差異之發生及迴轉	<u>(955,384)</u>	<u>791,280</u>
繼續營業單位之所得稅費用	<u>\$ 5,125,045</u>	<u>5,107,850</u>

合併公司民國一〇三年及一〇二年度認列於其他綜合損益之下的所得稅(費用)利益明細如下：

	<u>103年度</u>	<u>102年度</u>
國外營運機構財務報告換算之兌換差額	\$ (4,910)	(2,029)
確定福利計畫之精算(損)益	<u>(1,542)</u>	<u>12,650</u>
	<u>\$ (6,452)</u>	<u>10,621</u>

合併公司民國一〇三年及一〇二年度之所得稅費用(利益)與稅前淨利之調節如下：

	<u>103年度</u>	<u>102年度</u>
稅前淨利	\$ 24,361,065	24,217,397
依所在地稅率計算之所得稅	\$ 5,887,841	4,683,775
永久性差異	111,582	(93,568)
免稅所得	(8,366)	(7,134)
租稅獎勵	(890)	-
暫時性差異	86,408	356,450
以前年度所得稅費用調整	(975,867)	(339,105)
未分配盈餘加徵10%	14,992	502,250
所得基本稅額	<u>9,345</u>	<u>5,182</u>
合 計	<u>\$ 5,125,045</u>	<u>5,107,850</u>

廣達電腦股份有限公司及其子公司合併財務報告附註(續)

2. 遞延所得稅資產及負債

(1) 未認列遞延所得稅負債

合併公司民國一〇三年及一〇二年十二月三十一日與投資子公司相關且未認列為遞延所得稅負債之相關金額如下：

	<u>103.12.31</u>	<u>102.12.31</u>
應課稅暫時性差異	\$ <u>367,230</u>	<u>453,268</u>

(2) 未認列遞延所得稅資產

合併公司未認列為遞延所得稅資產之項目如下：

	<u>103.12.31</u>	<u>102.12.31</u>
可減除暫時性差異	\$ 942,942	357,073
課稅損失	<u>1,587,387</u>	<u>700,990</u>
	\$ <u>2,530,329</u>	<u>1,058,063</u>

(3) 已認列之遞延所得稅資產及負債

民國一〇三年及一〇二年度遞延所得稅資產及負債之變動如下：

	<u>預收 收入</u>	<u>未實現 存貨損失</u>	<u>未實現 投資利益</u>	<u>其 他</u>	<u>合 計</u>
遞延所得稅資產：					
民國103年1月1日餘額	\$ 1,311,871	1,493,337	-	1,272,650	4,077,858
(借記)貸記損益表	273,021	(104,565)	-	521,121	689,577
(借記)貸記其他綜合損益	-	-	-	11,419	11,419
匯率變動之影響	<u>56,079</u>	<u>142,497</u>	<u>-</u>	<u>(140,522)</u>	<u>58,054</u>
民國103年12月31日餘額	<u>\$ 1,640,971</u>	<u>1,531,269</u>	<u>-</u>	<u>1,664,668</u>	<u>4,836,908</u>
民國102年1月1日餘額	\$ 1,421,624	1,425,386	-	1,614,727	4,461,737
(借記)貸記損益表	(43,129)	102,383	-	(396,849)	(337,595)
(借記)貸記其他綜合損益	-	-	-	10,621	10,621
匯率變動之影響	<u>(66,624)</u>	<u>(34,432)</u>	<u>-</u>	<u>44,151</u>	<u>(56,905)</u>
民國102年1月1日餘額	<u>\$ 1,311,871</u>	<u>1,493,337</u>	<u>-</u>	<u>1,272,650</u>	<u>4,077,858</u>

廣達電腦股份有限公司及其子公司合併財務報告附註(續)

	預收 收入	未實現 存貨損失	未實現 投資利益	其他	合計
遞延所得稅負債：					
民國103年1月1日餘額	\$ -	-	1,627,918	478,986	2,106,904
借記(貸記)損益表	-	-	(74,357)	(191,450)	(265,807)
借記(貸記)其他綜合損益	-	-	-	4,967	4,967
匯率變動之影響	-	-	-	(4,511)	(4,511)
民國103年12月31日餘額	<u>\$ -</u>	<u>-</u>	<u>1,553,561</u>	<u>287,992</u>	<u>1,841,553</u>
民國102年1月1日餘額	\$ -	-	1,477,940	186,560	1,664,500
借記(貸記)損益表	-	-	336,113	117,571	453,684
匯率變動之影響	-	-	(186,135)	174,855	(11,280)
民國102年1月1日餘額	<u>\$ -</u>	<u>-</u>	<u>1,627,918</u>	<u>478,986</u>	<u>2,106,904</u>

3.截至民國一〇三年十二月三十一日止，合併公司尚未扣除之虧損扣抵及扣除期限如下：

虧損年度	尚未扣除之虧損	得扣除之最後年度
九十八年度	\$ 314,376	一〇八年
九十九年度	183,853	一〇九年
一〇〇年度	79,097	一一〇年
一〇一年度	1,582,573	一〇六年~一一一年
一〇二年度	1,005,540	一〇七年~一一二年
一〇三年度	3,500,173	一〇八年~一一三年
	<u>\$ 6,665,612</u>	

4.所得稅核定情形

本公司營利事業所得稅結算申報已奉稽徵機關核定至民國一〇一年度。

5.本公司兩稅合一相關資訊如下：

屬民國八十七年度以後之未分配盈餘	<u>103.12.31</u> \$ 50,121,161	<u>102.12.31</u> 51,085,105
可扣抵稅額帳戶餘額	<u>7,302,454</u>	<u>7,330,855</u>
對中華民國居住者盈餘分配之稅額扣抵比率	<u>103年度(預計)</u> 14.57 %	<u>102年度(實際)</u> 17.55 %

前述兩稅合一相關資訊係依據財政部民國一〇二年十月十七日台財稅第10204562810號函規定處理之金額。

廣達電腦股份有限公司及其子公司合併財務報告附註(續)

(十六) 資本及其他權益

1. 股本

民國一〇三年及一〇二年十二月三十一日，本公司額定股本總額皆為42,000,000千元，每股面額10元，已發行股份均為普通股3,862,627千股。

本公司民國一〇三年及一〇二年度流通在外股數調節表如下：

		(以千股表達)	
		<u>普 通 股</u>	
		<u>103年度</u>	<u>102年度</u>
1月1日期初餘額	\$	3,862,627	3,848,747
員工認股權執行		-	13,880
12月31日期末餘額	\$	<u>3,862,627</u>	<u>3,862,627</u>

2. 資本公積

本公司資本公積餘額內容如下：

	<u>103.12.31</u>	<u>102.12.31</u>
發行股票溢價	\$ 5,832,239	5,832,239
可轉換公司債轉換溢價	7,017,671	7,017,671
庫藏股票交易	219,122	207,794
員工認股權	961,566	961,566
受領贈與之所得	44	44
處分子公司股權價格與帳面價值差額	-	(604)
	<u>\$ 14,030,642</u>	<u>14,018,710</u>

依民國一〇一年一月修正之公司法規定，資本公積需優先填補虧損後，始得按股東原有股份之比例以已實現之資本公積發給新股或現金。前項所稱之已實現資本公積，包括超過票面金額發行股票所得之溢額及受領贈與之所得。依發行人募集與發行有價證券處理準則規定，得撥充資本之資本公積，每年撥充之合計金額，不得超過實收資本額百分之十。

3. 保留盈餘

依本公司章程規定，年度總決算如有盈餘，應先提繳稅款，彌補以往年度虧損，次提百分之十法定盈餘公積，並依法令規定提列或迴轉特別盈餘公積後，分配如下：

- (1) 董事及監察人酬勞不高於百分之二；
- (2) 員工紅利不低於百分之二；

前項員工紅利之分配以股票配發者，其對象得包括符合一定條件之從屬公司員工，該員工對象及分配比例，由董事會另定之。

廣達電腦股份有限公司及其子公司合併財務報告附註(續)

本公司得依財務、業務及經營面等因素考量當年度之盈餘分派，得以現金股利或股票股利方式為之，盈餘分派以現金股利為優先，亦得以股票股利分派，惟股票股利分派之比例，不得高於股利總額之百分之五十。

(1)法定盈餘公積

依民國一〇一年一月修正之公司法規定，公司應就稅後純益提撥百分之十為法定盈餘公積，直至與資本總額相等為止。公司無虧損時，得經股東會決議，以法定盈餘公積發給新股或現金，惟以該項公積超過實收資本額百分之二十五之部分為限。

(2)特別盈餘公積

依金管會民國一〇一年四月六日金管證發字第1010012865號函令規定，本公司於分派可分配盈餘時，就當年度發生之帳列其他股東權益減項淨額與上段所提列特別盈餘公積餘額之差額，自當期損益與前期未分配盈餘補提列特別盈餘公積；屬前期累積之其他股東權益減項金額，則自前期未分配盈餘補提列特別盈餘公積不得分派。嗣後其他股東權益減項數額有迴轉時，得就迴轉部份分派盈餘。

(3)盈餘分配

本公司民國一〇三年度及一〇二年度員工紅利估列金額分別為1,730,000千元及1,666,000千元，董事及監察人酬勞估列金額均為42,000千元，係以本公司民國一〇三年度及一〇二年度之稅後淨利及公司章程所訂盈餘分配方式、順序及員工紅利及董監酬勞分配成數為估計基礎，並列報為民國一〇三年及一〇二年度之營業成本或營業費用。

本公司民國一〇二年度及一〇一年度員工紅利估列金額分別為1,666,000千元及2,065,000千元，董事及監察人酬勞估列金額均為42,000千元，民國一〇二年度盈餘實際配發董事及監察人酬勞金額40,000千元與估列數差異為2,000千元，列為民國一〇三年度損益。民國一〇一年度盈餘實際配發員工紅利金額與估列數差異為8,723千元，主要係部分員工離職所致，差異數為估列變動，列為民國一〇二年度之損益。

本公司民國一〇二年及一〇一年度盈餘分配案分別於民國一〇三年六月十九日及一〇二年六月二十四日經股東常會決議承認，有關分派予業主之股利如下：

分派予普通股業主之股利：	103年度		102年度	
	配股率(元)	金額	配股率(元)	金額
現金	\$ 3.80	<u>14,677,984</u>	4.00	<u>15,417,033</u>

廣達電腦股份有限公司及其子公司合併財務報告附註(續)

本公司董事會尚未擬定民國一〇三年度盈餘分配案，以提請股東會決議，若嗣後股東會決議實際配發金額與估列數有差異時，則列為民國一〇三年度之損益，相關資訊可俟相關會議召開後至公開資訊觀測站等管道查詢之。

4.庫藏股

(1)本公司之子公司持有本公司股票相關資訊如下：

103.12.31			
	股數(千股)	成 本	市 價
鼎天國際(股)公司	8,109	\$ 333,094	642,223
102.12.31			
	股數(千股)	成 本	市 價
鼎天國際(股)公司	8,109	\$ 333,094	563,567

5.其他權益(稅後淨額)

	國外營運機構 財務報表換算 之兌換差額	備供出售投資	合 計
民國103年1月1日餘額	\$ 2,967,226	(10,748,274)	(7,781,048)
換算國外營運機構淨資產所產生之兌換差額	1,747,245	-	1,747,245
採用權益法之關聯企業／子公司之換算差額之份額	79,568	-	79,568
備供出售金融資產未實現損益	-	3,078,554	3,078,554
採用權益法之關聯企業／子公司之備供出售金融資產未實現損益之份額	-	(65,480)	(65,480)
民國103年12月31日餘額	\$ 4,794,039	(7,735,200)	(2,941,161)
民國102年1月1日餘額	\$ 1,995,225	(9,248,887)	(7,253,662)
換算國外營運機構淨資產所產生之兌換差額	873,864	-	873,864
採用權益法之關聯企業／子公司之換算差額之份額	98,137	-	98,137
備供出售金融資產未實現損益	-	(1,496,723)	(1,496,723)
採用權益法之關聯企業／子公司之備供出售金融資產未實現損益之份額	-	(2,664)	(2,664)
民國102年12月31日餘額	\$ 2,967,226	(10,748,274)	(7,781,048)

廣達電腦股份有限公司及其子公司合併財務報告附註(續)

6.非控制權益(稅後淨額)

	<u>103年度</u>	<u>102年度</u>
期初餘額	\$ 7,784,819	7,375,580
歸屬於非控制權益之份額		
本年度淨利	351,624	491,545
國外營運機構財務報表換算之兌換差額	(477,989)	(88,141)
備供出售金融資產未實現損益	69,591	7,771
確定福利計畫精算利益(損失)	(7,790)	2,283
採用權益法之關聯企業及合資其他綜合損益之份額	(2,636)	(4,219)
期末餘額	<u>\$ 7,717,619</u>	<u>7,784,819</u>

(十七)股份基礎給付

合併公司截至民國一〇二年十二月三十一日止，計有下列股份基礎給付交易：

	<u>權益交割</u> <u>員工認股權證</u>
給與日	96.12.31
給與數量	50,000
合約期間	6年
授予對象	全體員工
既得條件	未來2年之服務

1.給與日公允價值之衡量參數

合併公司採用Black-Scholes選擇權評價模式估計給與日股份基礎給付之公允價值，該模式之輸入值如下：

	<u>96年度發行</u> <u>員工認股</u> <u>權憑證</u>
給與日公允價值	-
給與日股價	46.25
執行價格	29.48~31.30
預期波動率(%)	29.00 %
認股權存續期間(年)	6
預期股利	27.00 %
無風險利率(%)	2.51 %

廣達電腦股份有限公司及其子公司合併財務報告附註(續)

2.認股權之相關資訊

(以千單位表達)

	102年度	
	加權平均履約價格(元)	認股權數量
1月1日流通在外	\$ 31.30	14,116
本期放棄	-	(373)
本期執行	30.23	(13,743)
12月31日流通在外	-	-

本公司流通在外之認股權資訊如下：

執行價格區間	<u>102.12.31</u>
加權平均剩餘合約期間(年)	29.48
	-

(十八)每股盈餘

合併公司民國一〇三年及一〇二年度基本每股盈餘及稀釋每股盈餘之計算如下：

1.基本每股盈餘

	103年度	102年度
歸屬於本公司普通股權益持有人之本期淨利	<u>\$ 18,884,396</u>	<u>18,618,002</u>
普通股加權平均流通在外股數(基本)	<u>3,854,519</u>	<u>3,847,195</u>

2.稀釋每股盈餘

	103年度	102年度
歸屬於本公司普通股權益持有人之本期淨利	<u>\$ 18,884,396</u>	<u>18,618,002</u>
普通股加權平均流通在外股數(基本)	3,854,519	3,847,195
員工分紅之影響	31,340	41,267
股票選擇權發行之影響	-	5,760
普通股加權平均流通在外股數(稀釋)	<u>3,885,859</u>	<u>3,894,222</u>

廣達電腦股份有限公司及其子公司合併財務報告附註(續)

(十九)營業收入

合併公司民國一〇三年及一〇二年度之營業收入明細如下：

	<u>103年度</u>	<u>102年度</u>
商品銷售收入	\$ 920,484,687	871,349,318
其他營業收入	<u>5,836,620</u>	<u>9,052,636</u>
合 計	<u>\$ 926,321,307</u>	<u>880,401,954</u>

(二十)營業外收入及支出

1.其他收入

合併公司民國一〇三年及一〇二年度之其他收入明細如下：

	<u>103年度</u>	<u>102年度</u>
利息收入		
銀行存款	\$ 8,550,975	6,171,320
持有至到期日金融資產	-	153,582
其他	7,648	5,753
股利收入	159,708	110,075
廉價購買利益	-	<u>32,252</u>
合 計	<u>\$ 8,718,331</u>	<u>6,472,982</u>

2.財務成本

合併公司民國一〇三年及一〇二年度之財務成本明細如下：

	<u>103年度</u>	<u>102年度</u>
銀行借款利息費用	<u>\$ 2,953,837</u>	<u>1,913,705</u>

3.其他利益及損失

合併公司民國一〇三年及一〇二年度之其他利益及損失明細如下：

	<u>103年度</u>	<u>102年度</u>
外幣兌換損益	\$ 5,798,060	5,668,891
處分投資及金融資產損益	119,877	287,458
透過損益按公允價值衡量之金融資產(負債)	120,171	123,260
淨利益		
金融資產減損損失	(549,930)	(122,513)
其 他	<u>(905,560)</u>	<u>686,145</u>
合 計	<u>\$ 4,582,618</u>	<u>6,643,241</u>

廣達電腦股份有限公司及其子公司合併財務報告附註(續)

(廿一)其他綜合損益組成部分之重分類調整

合併公司民國一〇三年及一〇二年度之其他綜合損益組成部分之重分類調整明細如下：

	<u>103年度</u>	<u>102年度</u>
備供出售金融資產		
當年度產生之公允價值淨變動數	\$ 3,214,644	(1,211,929)
公允價值淨變動數重分類至損益	<u>(66,499)</u>	<u>(287,458)</u>
認列於其他綜合損益之公允價值淨變動數	<u>\$ 3,148,145</u>	<u>(1,499,387)</u>

(廿二)金融工具

1.金融工具之種類

金融資產

	<u>103.12.31</u>	<u>102.12.31</u>
備供出售之金融資產	\$ 17,837,250	14,828,740
以成本衡量之金融資產	60,290	719,577
透過損益按公允價值衡量之金融資產	4,251,887	2,479,415
現金及約當現金	222,057,452	207,448,269
應收帳款及其他應收款	186,439,596	181,443,249
其他金融資產	12,900,854	7,263,247

金融負債

	<u>103.12.31</u>	<u>102.12.31</u>
透過損益按公允價值衡量之金融負債	\$ 20,986	-
短期借款	189,625,552	158,559,106
應付短期票券	200,000	600,000
應付款項	203,556,521	208,028,883
一年或一營業週期內到期長期負債	11,754,916	896,100
長期借款	22,953,338	31,400,838
其他金融負債	8,277,224	5,447,310

2.信用風險

(1)信用風險之暴險

金融資產之帳面金額代表最大信用暴險金額。民國一〇三年及一〇二年十二月三十一日之最大信用暴險金額分別為443,547,329千元及414,182,497千元。

廣達電腦股份有限公司及其子公司合併財務報告附註(續)

3. 流動性風險

下表為金融負債之合約到期日，包含估計利息但不包含淨額協議之影響。

	帳面金額	合約 現金流量	6個月 以內	6-12個月	1-2年	2-5年	超過5年
103年12月31日							
非衍生金融負債							
長短期借款	\$ 224,533,806	225,248,759	209,587,786	2,854,406	12,806,567	-	-
應付款項	211,833,745	211,833,745	211,474,102	253,840	97,250	8,444	109
衍生金融負債							
其他遠期外匯合約：							
流出(預售)	(58,827)	(58,827)	(58,827)	-	-	-	-
流入(預購)	37,841	37,841	3,954	33,887	-	-	-
	<u>\$ 436,346,565</u>	<u>437,061,518</u>	<u>421,007,015</u>	<u>3,142,133</u>	<u>12,903,817</u>	<u>8,444</u>	<u>109</u>
102年12月31日							
非衍生金融負債							
長短期借款	\$ 191,456,044	192,422,295	159,049,734	1,245,907	20,886,833	11,239,821	-
應付款項	213,476,193	213,476,193	211,453,335	1,595,640	419,746	7,437	35
	<u>\$ 404,932,237</u>	<u>405,898,488</u>	<u>370,503,069</u>	<u>2,841,547</u>	<u>21,306,579</u>	<u>11,247,258</u>	<u>35</u>

合併公司並不預期到期日分析之現金流量發生時點會顯著提早，或實際金額會有顯著不同。

4. 匯率風險

(1) 匯率風險之暴險

合併公司暴露於重大外幣匯率風險之金融資產及負債如下：

功能性貨幣	匯率	外幣幣別	103.12.31	
			外幣(千元)	帳面金額 (台幣)
金融資產				
<u>貨幣性項目</u>				
台幣	31.680	美金	\$ 8,544,519	270,690,108
台幣	0.265	日幣	4,561,460	1,209,250
人民幣	6.201	美金	312,400	9,766,399
美金	0.161	人民幣	6,322,960	32,735,501
金融負債				
<u>貨幣性項目</u>				
台幣	31.680	美金	7,113,506	224,756,261
人民幣	6.201	美金	668,153	20,886,876
巴西幣	2.680	美金	99,592	2,761,193
美金	0.161	人民幣	1,959,225	10,143,526

廣達電腦股份有限公司及其子公司合併財務報告附註(續)

					102.12.31
功能性貨幣	匯 率	外幣幣別	外幣(千元)	帳面金額 (台 幣)	
<u>金融資產</u>					
<u>貨幣性項目</u>					
台 幣	29.870	美 金	\$ 8,340,362	249,126,604	
人民幣	6.062	美 金	409,879	12,313,574	
美 金	0.165	人民幣	5,898,608	28,898,524	
<u>金融負債</u>					
<u>貨幣性項目</u>					
台 幣	29.870	美 金	6,592,762	196,896,862	
人民幣	6.062	美 金	540,780	16,246,083	
巴西幣	2.342	美 金	90,074	2,690,858	
美 金	0.165	人民幣	681,576	3,339,186	

(2) 敏感性分析

合併公司之匯率風險主要來自於以外幣計價之現金及約當現金、應收帳款及其他應收款、備供出售之金融資產、借款、應付帳款及其他應付款等，於換算時產生外幣兌換損益。於民國一〇三年及一〇二年十二月三十一日當外幣貶值或升值1%，而其他所有因素維持不變之情況下，民國一〇三年及一〇二年度之稅後淨利將分別增減462,535千元及590,861千元，兩期分析係採用相同基礎。

5. 利率分析

合併公司之金融資產及金融負債利率暴險於本附註之流動性風險管理中說明。

下列敏感度分析係依衍生及非衍生工具於報導日之利率暴險而決定。對於浮動利率負債，其分析方式係假設報導日流通在外之負債金額於整年度皆流通在外。

若利率增減0.25%基本點，在所有其他變數維持不變之情況下，合併公司民國一〇三年及一〇二年度之淨利將增減1,001千元及1,903千元，主因係合併公司之變動利率借款。

廣達電腦股份有限公司及其子公司合併財務報告附註(續)

6.公允價值

(1)公允價值與帳面金額

合併公司之管理階層認為非衍生短期金融工具以其在資產負債表上之帳面價值，估計其公平價值，因為此類商品到期日甚近，其帳面價值應屬估計公平價值之合理基礎。此方法應用於現金及約當現金、應收帳款、其他應收款、其他金融資產—流動、短期借款、應付帳款、其他應付款及其他金融負債—流動。

除上述金融工具外，財務報導日合併公司餘金融工具之公允價值及帳面價值資訊如下：

	103.12.31		102.12.31	
	帳面金額	公允價值	帳面金額	公允價值
金融資產：				
透過損益按公允價值衡量之金融資產	\$ 4,251,887	4,251,887	2,479,415	2,479,415
— 流動				
備供出售金融資產—流動	13,837,534	13,837,534	11,754,728	11,754,728
備供出售金融資產—非流動	3,999,716	3,999,716	3,074,012	3,074,012
存出保證金	352,202	352,202	388,227	388,227
金融負債：				
透過損益按公允價值衡量之金融負債	20,986	20,986	-	-
— 流動				
長期借款(含一年內到期長期借款)	34,708,254	34,708,254	32,296,938	32,296,938

(2)衡量公允價值所採用之評價技術及假設

- A. 金融資產如有活絡市場公開報價時，則以此市場價格為公平價值。若無市場價格可供參考時，則採用評價方法估計，所使用之估計與假設係與市場參與者於金融商品訂價時用以作為估計及假設之資訊一致。合併公司使用之折現率與實質上條件及特性相同之金融商品之報酬率相等，其條件及特性包括債務人之信用狀況、合約規定固定利率計息之剩餘期間、支付本金之剩餘期間及支付幣別等。
- B. 存出保證金多為公司繼續經營之必要保證項目，無法預期可達成資產交換之時間，以致無法估計其公平價值，故以帳面價值為公平價值。
- C. 長期借款以預期現金流量之折現值估計公平價值，由於浮動利率折現接近帳面價值，故以帳面價值為公平價值。

廣達電腦股份有限公司及其子公司合併財務報告附註(續)

(3)公允價值層級

下表按評價方式，分析以公允價值衡量之金融工具。各公允價值層級定義如下：

- A.第一級：相同資產或負債於活絡市場之公開報價(未經調整)。
 B.第二級：除包含於第一級之公開報價外，資產或負債之輸入參數係直接(即價格)或間接(即由價格推導而得)可觀察。
 C.第三級：資產或負債之輸入參數非基於可觀察之市場資料(非可觀察參數)。

	第一級	第二級	第三級	合計
103年12月31日				
透過損益按公允價值衡量之金融資產	\$ 250,016	-	4,001,871	4,251,887
備供出售金融資產	16,949,076	-	888,174	17,837,250
透過損益按公允價值衡量之金融負債	-	(20,986)	-	(20,986)
	<u>\$ 17,199,092</u>	<u>(20,986)</u>	<u>4,890,045</u>	<u>22,068,151</u>
102年12月31日				
透過損益按公允價值衡量之金融資產	\$ 350,024	35,316	2,094,075	2,479,415
備供出售金融資產	13,731,750	-	1,096,990	14,828,740
	<u>\$ 14,081,774</u>	<u>35,316</u>	<u>3,191,065</u>	<u>17,308,155</u>

合併公司於民國一〇三年一月一日至十二月三十一日，帳面金額4,150千元之備供出售金融資產因該等權益證券可定期取得公開活絡市場報價，故將其自第三級移轉為第一級。民國一〇二年一月一日至十二月三十一日並無任何移轉。

合併公司於民國一〇三年及一〇二年度公允價值衡量屬第三等級之金融資產變動表如下：

	透過損益按 公允價值衡量 之金融資產 原始認 列時指定	備供出售 金融資產 無公開 報價之權益工具
民國103年1月1日餘額	\$ 2,094,075	1,096,990
總利益或損失		
認列於損益	25,247	(16,270)
認列於其他綜合損益	-	24,830
重分類及匯率影響數	184,205	(4,150)
購買	1,698,344	124,989
處分/清償	-	(338,215)
民國103年12月31日餘額	<u>\$ 4,001,871</u>	<u>888,174</u>

廣達電腦股份有限公司及其子公司合併財務報告附註(續)

	透過損益按 公允價值衡量 之金融資產	備供出售 金融資產
	原始認 列時指定	無公開 報價之權益工具
民國102年1月1日餘額	\$ 86,401	1,144,875
總利益或損失		
認列於損益	15	(122,513)
認列於其他綜合損益	-	74,628
購買	2,094,060	-
處分/清償	(86,401)	-
民國102年12月31日餘額	<u>\$ 2,094,075</u>	<u>1,096,990</u>

上述總利益或損失，係列報於「其他利益及損失」及「備供出售金融資產之未實現評價利益(損失)」。其中於民國一〇三年及一〇二年十二月三十一日仍持有之資產相關者如下：

	103年度	102年度
總利益或損失		
認列於損益(列報於「其他利益及損失」)	\$ 10,179	(122,513)
認列於其他綜合損益(列報於「備供出售金融資產之未實現評價利益(損失)」)	10,420	74,628

(廿三)財務風險管理

1.概要

合併公司因金融工具之使用而暴露於下列風險：

- (1)信用風險
- (2)流動性風險
- (3)市場風險

本附註表達合併公司上述各項風險之暴險資訊、合併公司衡量及管理風險之目標、政策及程序。進一步量化揭露請詳合併財務報告各該附註。

2.風險管理架構

董事會全權負責成立及監督合併公司之風險管理架構。總經理負責發展及控管合併公司之風險管理政策，並定期向董事會報告其運作。

合併公司之風險管理政策之建置係為辨認及分析合併公司所面臨之風險，及設定適當風險限額及控制，並監督風險及風險限額之遵循。風險管理政策及系統係定期覆核以反映市場情況及合併公司運作之變化。合併公司透過訓練、管理準則及作業程序，以發展有紀律且具建設性之控制環境，使所有員工了解其角色及義務。

廣達電腦股份有限公司及其子公司合併財務報告附註(續)

合併公司之董事會監督管理階層如何監控合併公司風險管理政策及程序之遵循，及覆核合併公司對於所面臨風險之相關風險管理架構之適當性。內部稽核人員協助合併公司審計委員會扮演監督角色。該等人員進行定期及例外覆核風險管理控制及程序，並將覆核結果報告予董事會。

3.信用風險

信用風險係指交易對方拖欠合約義務而造成合併公司財務損失之風險。截至財務報導日，合併公司可能因交易對方未履行義務及合併公司提供財務保證造成財務損失之最大信用風險暴險主要係來自於：

- (1)合併資產負債表所認列之金融資產帳面金額。
- (2)合併公司提供財務保證所產生之負債金額。

信用風險係合併公司因客戶或金融工具之交易對手無法履行合約義務而產生財務損失之風險，合併公司主要的潛在信用風險係源自於現金及應收帳款之金融商品。合併公司財務部門衡量並監控每一金融機構之信用風險，因合併公司之交易對象均係信用良好之金融機構，故合併公司之現金無重大之信用風險。

當金融商品交易相對人顯著集中於一人，或金融商品交易相對人雖有若干，但大多從事類似之商業活動，且具有類似之經濟特質，使其履行合約之能力受到經濟或其他狀況之影響亦相類似時，則發生信用風險顯著集中之情況。合併公司已建立相關戶風險評估管理程序，定期檢視客戶之信用風險。

合併公司民國一〇三年及一〇二年度之收入分別約69.35%及70.02%係來自於對合併公司前三大客戶之銷售，其餘信用風險集中情形並不顯著。

合併公司提供財務保證之對象皆為子公司。截至民國一〇三年十二月三十一日合併公司對子公司背書保證資訊請詳附註十三(一)。

4.流動性風險

流動性風險係合併公司無法交付現金或其他金融資產以清償金融負債，未能履行相關義務之風險。合併公司管理流動性之方法係盡可能確保合併公司在一般及具壓力之情況下，皆有足夠之流動資金以支應到期之負債，而不致發生不可接受之損失或使合併公司之聲譽遭受到損害之風險。

5.市場風險

市場風險係指因市場價格變動，如匯率、利率及權益工具價格變動，而影響合併公司之收益或所持有金融工具價值之風險。市場風險管理之目標係管控市場風險之暴險程度在可承受範圍內，並將投資報酬最佳化。

廣達電腦股份有限公司及其子公司合併財務報告附註(續)

合併公司為管理市場風險，從事衍生工具交易，並因此可能產生金融負債。所有交易之執行依合併公司經董事會及股東會決議通過之"從事衍生性商品交易處理程序"辦理，相關之財務操作亦受內部稽核部門之監督。合併公司各項市場風險之管理說明如下：

(1) 匯率風險

合併公司因曝露於非以各集團企業之功能性貨幣計價之交易所產生之匯率風險，合併公司藉由使用借款及衍生工具交易以規避相關匯率風險。外幣資產及負債因匯率變動產生之損益大致會相互抵銷自然避險。衍生工具交易可協助合併公司減少但仍無法完全排除外幣匯率變動所造成的影響。

合併公司定期檢視個別外幣資產及負債之暴險部位，並對該暴險部位從事衍生工具進行避險。

(2) 利率風險

合併公司利率風險主要來自於浮動利率之長短期借款，故利率變動將使長短期借款之有效利率隨之變動，而使未來現金流量產生波動。

(3) 權益工具價格動風險：請詳附註六(二)。

(廿四) 資本管理

董事會之資本管理目標係保障繼續經營之能力，以持續提供股東報酬及其他利害關係人利益，並維持最佳資本結構以降低資金成本。

為維持或調整資本結構，董事會可能調整支付予股東之股利、減資退還股東股款、發行新股或出售資產以清償負債。

董事會資本管理之方式係透過檢視負債資本比率，該比率係以淨負債除以資本總額計算。淨負債係資產負債表所列示之負債總額減去現金及約當現金。資本總額係權益之全部組成部分(亦即股本、資本公積、保留盈餘、其他權益及非控制權益)加上淨負債。

報導日之負債資本比率如下：

	<u>103.12.31</u>	<u>102.12.31</u>
負債總額	\$ 467,734,626	426,998,409
減：現金及約當現金	<u>(222,057,452)</u>	<u>(207,448,269)</u>
淨負債	245,677,174	219,550,140
權益總額	<u>140,080,096</u>	<u>131,086,830</u>
資本總額	<u>\$ 385,757,270</u>	<u>350,636,970</u>
負債資本比率	<u>63.69 %</u>	<u>62.61 %</u>

廣達電腦股份有限公司及其子公司合併財務報告附註(續)

七、關係人交易

(一) 母公司與最終控制者

本公司為合併公司之最終控制者。

(二) 與關係人間之重大交易事項

1. 營業收入

合併公司對關係人之重大銷售金額如下：

	103年度	102年度
關聯企業	\$ 38,046	90,708
其他關係人	203	-
	<u>\$ 38,249</u>	<u>90,708</u>

上列銷貨價格與銷貨條件按一般銷貨條件辦理。

2. 進 貨

合併公司向關係人進貨金額如下：

	103年度	102年度
關聯企業	\$ 1,750,277	2,238,023
其他關係人	133,575	690,938
	<u>\$ 1,883,852</u>	<u>2,928,961</u>

上開進貨價格及付款條件與其他進貨對象無顯著不同。

3. 應收關係人款項

合併公司應收關係人款項明細如下：

帳列項目	關係人類別	103.12.31	102.12.31
其他金融資產—流動	關聯企業	\$ -	588
應收帳款	關聯企業	180,920	488,586
其他應收款	關聯企業	21	8
其他應收款	其他關係人	661	994
		<u>\$ 181,602</u>	<u>490,176</u>

4. 應付關係人款項

合併公司應付關係人款項明細如下：

帳列項目	關係人類別	103.12.31	102.12.31
應付帳款	關聯企業	\$ 213,250	480,565
應付帳款	其他關係人	597	21,530
其他應付款	關聯企業	715	739
其他應付款	其他關係人	42,085	41,305
其他流動負債	關聯企業	7,463	11,640
		<u>\$ 264,110</u>	<u>555,779</u>

廣達電腦股份有限公司及其子公司合併財務報告附註(續)

5.預付款項

合併公司預付關係人款項明細如下：

	103.12.31	102.12.31
關聯企業	\$ -	1,106
6.其他		
	103年度	102年度
關聯企業		
其他收入	\$ 537	1,453
加工收入	1,108	-
其他費用	(1,011)	(742)
	\$ 634	711
其他關係人		
租金收入	\$ 23,419	16,443
其他收入	4,031	3,841
捐贈費用	(189,935)	(86,736)
其他費用	(864)	-
	\$ (163,349)	(66,452)

(三)主要管理階層人員報酬

	103年度	102年度
短期員工福利	\$ 643,101	584,620
退職後福利	2,015	2,202
	\$ 645,116	586,822

八、質押之資產

合併公司提供質押擔保之資產帳面價值明細如下：

資產名稱	質押擔保標的	103.12.31	102.12.31
質押定期存款	長期借款、海關質押及廠房押金等	\$ 9,310,181	3,934,144
存出保證金	辦公室及廠房之押金及長期購料合約等保證	352,202	388,227
		\$ 9,662,383	4,322,371

廣達電腦股份有限公司及其子公司合併財務報告附註(續)

九、重大或有負債及未認列之合約承諾

(一)進貨、借款、遠期外匯買賣、進出口押匯等之存出保證票據：

	<u>103.12.31</u>	<u>102.12.31</u>
台 幣	\$ 52,792,700	53,062,000
美 金(千元)	3,766,387	3,262,387

(二)於民國一〇三年及一〇二年十二月三十一日，因委外加工、廠商履約及工程合約保證等而收取之存入保證票據分別為380,001千元及381,161千元。

(三)重大訴訟案件：

1. 訴訟案一

廣明光電(股)公司之子公司(Quanta Storage America, Inc.)於民國九十八年十月間獲悉美國司法部反托辣斯局針對光碟機產品輸入美國地區進行反托辣斯調查通知，依照美國司法部於民國一〇三年四月二十一日函文通知意旨，調查程序已告終結。於該調查程序終結前，廣明光電(股)公司及其子公司(Quanta Storage America, Inc.)並未受美國司法部提出相關控訴；亦未接獲任何不利處分之通知。

2. 訴訟案二

民國九十九年度CMP CONSULTING SERVICES, INC.、CENTRAL NEW YORK UNIVISION SYSTEMS, INC.、CRIMSON TECH, INC.、JLK SYSTEMS GROUP, INC.、WARREN S. HERMAN、PATRICK KEYES、JEFF KOZIK、MATTHEW SLAVIN、GREGORY STARRETT、ASHLEY TREMBLAY、THE STEREO SHOP等聯合在美國法院(NORTHERN DISTRICT OF CALIFORNIA, SAN FRANCISCO DIVISION)對廣明光電(股)公司及其子公司(Quanta Storage America, Inc.)以及其他光碟機同業公司，提出反托拉斯團體訴訟，廣明光電(股)公司及其子公司(Quanta Storage America, Inc.)於民國九十九年度第四季接獲上開訴訟通知後，隨即已委任律師並審慎處理此案中。目前尚無法評估其後續案情之發展。

3. 訴訟案三

廣明光電(股)公司於民國一〇〇年十月間獲悉歐盟執委會針對光碟機產品輸入歐盟地區進行反托辣斯調查通知，案件進行審查中。

4. 訴訟案四

廣明光電(股)公司及其子公司於民國一〇〇年十二月間獲悉原告Donald Woligroski對廣明光電(股)公司及其子公司(Quanta Storage America, Inc.)以及其他光碟機同業，於The Queen's Bench Winnipeg Centre提出反托辣斯團體訴訟，案件進行審查中。

廣達電腦股份有限公司及其子公司合併財務報告附註(續)

5. 訴訟案五

廣明光電(股)公司及其子公司於民國一〇〇年十二月間獲悉原告Neil Godfrey對廣明光電(股)公司及其子公司(Quanta Storage America, Inc.)以及其他光碟機同業，於The Supreme Court of British Columbia Vancouver Registry提出反托辣斯團體訴訟，案件進行審查中。

6. 訴訟案六

廣明光電(股)公司於民國一〇一年二月間獲悉美國佛羅里達州司法部針對光碟機產品美國地區進行反托辣斯調查通知。廣明光電(股)公司及其子公司隨即配合調查並已委由律師辯護，案件進行審查中。廣明光電(股)公司於一〇二年十月間獲悉美國佛羅里達州司法部參與在美國法院(NORTHERN DISTRICT OF CALIFORNIA, SAN FRANCISCO DIVISION)針對光碟機產品反托辣斯團體訴訟。廣明光電(股)公司及其子公司已委任律師辯護，案件進行審查中。

7. 訴訟案七

廣明光電(股)公司於民國一〇一年十一月底接獲巴西司法部，針對光碟機產品於當地銷售情形進行反托辣斯調查之通知，案件進行審查中。

8. 訴訟案八

廣明光電(股)公司及其子公司(Quanta Storage America, Inc.)於一〇三年三月間接獲訴訟送達通知，原告HP, Ingram Micro Inc.以及Synnex Corporation在美國法院(NORTHERN DISTRICT OF CALIFORNIA, SAN FRANCISCO DIVISION)針對光碟機產品提出反托辣斯訴訟，案件審理中。

9. 訴訟案九

廣明光電(股)公司於民國一〇三年六月間獲悉原告Cindy Retallick對廣明光電(股)公司及其子公司(Quanta Storage America, Inc.)以及其他光碟機同業，於加拿大Saskatchewan省Regina市的Queen's Bench法院提出反托辣斯訴訟，案件審理中。

10. 訴訟案十

廣明光電(股)公司於民國一〇四年二月間獲悉原告THE FANSHAWE COLLEGE OF APPLIED ARTS AND TECHNOLOGY對廣明光電(股)公司及其子公司(Quanta Storage America, Inc.)以及其他光碟機同業，於Superior Court, Ontario提出反托辣斯團體訴訟，案件審理中。

十、重大之災害損失：無。

十一、重大之期後事項：無。

廣達電腦股份有限公司及其子公司合併財務報告附註(續)

十二、其他

(一)員工福利、折舊、折耗及攤銷費用功能別彙總如下：

功能別 性質別	103年度			102年度		
	屬於營業 成本者	屬於營業 費用者	合計	屬於營業 成本者	屬於營業 費用者	合計
員工福利費用						
薪資費用	22,299,996	11,715,689	34,015,685	20,109,325	10,631,153	30,740,478
勞健保費用	2,963,134	816,820	3,779,954	2,419,920	763,113	3,183,033
退休金費用	722,507	489,020	1,211,527	487,205	440,392	927,597
其他員工福利費用	1,493,238	666,449	2,159,687	1,375,826	622,294	1,998,120
折舊費用	4,096,139	1,440,908	5,537,047	4,355,591	1,625,964	5,981,555
攤銷費用	419,959	283,280	703,239	453,648	266,102	719,750

十三、附註揭露事項

(一)重大交易事項相關資訊

民國一〇三年度合併公司依證券發行人財務報告編製準則之規定，應再揭露之重大交易事項相關資訊如下：

1. 資金貸與他人：

單位：新台幣千元

編號	貸出資金 之公司	貸與 對象	往來 科目	是否為 關係人	本期原 高金額	期末 餘額	實際動 支金額	利率 區間	資金 貸與 性質	業務往 來金額	有無短期 融通資金必 要之原因	提列備 抵呆帳 金額	擔保品		對個別對 象資金貸 與限額	資金貸 與總 限額
													名稱	價值		
0	本公司	展運(上海)電 腦有限公司	其他應 收款	是	2,217,600	2,217,600	-	-	2	-	營業週轉	-	-	-	52,944,991	52,944,991
	"	展運(重慶)電 腦有限公司	"	是	950,400	950,400	950,400	1.1533%	2	-	營業週轉	-	-	-	52,944,991	52,944,991
	"	達富電腦(常 熟)有限公司	"	是	1,900,800	1,900,800	1,900,800	1.1641%	2	-	營業週轉	-	-	-	52,944,991	52,944,991
	"	達功(上海)電 腦有限公司	"	是	2,534,400	2,534,400	-	0.7670%	2	-	營業週轉	-	-	-	52,944,991	52,944,991
1	達富電腦 (常熟)有 限公司	常熟展運電子 有限公司	"	是	743,292	413,843	178,835	2.0000%~ 5.0400%	2	-	營業週轉	-	-	-	52,944,991	52,944,991
2	QIL	達豐(重慶)電 腦有限公司	"	是	855,360	855,360	855,360	1.3510%	2	-	營業週轉	-	-	-	52,944,991	52,944,991
	"	達功(上海)電 腦有限公司	"	是	3,611,520	3,611,520	3,611,520	1.3552%	2	-	營業週轉	-	-	-	52,944,991	52,944,991
	"	展運(重慶)電 子有限公司	"	是	914,100	-	-	-	2	-	營業週轉	-	-	-	52,944,991	52,944,991
3	QAL	達豐(重慶)電 腦有限公司	"	是	1,045,440	1,045,440	1,045,440	1.3510%	2	-	營業週轉	-	-	-	52,944,991	52,944,991
	"	達富電腦(常 熟)有限公司	"	是	3,453,120	3,453,120	601,920	1.3542%	2	-	營業週轉	-	-	-	52,944,991	52,944,991
4	QIT	常熟展運電子 有限公司	"	是	316,800	316,800	316,800	1.1530%	2	-	營業週轉	-	-	-	52,944,991	52,944,991

廣達電腦股份有限公司及其子公司合併財務報告附註(續)

編號	貸出資金之公司	貸與對象	往來科目	是否為關係人	本期最高金額	期末餘額	實際動支金額	利率區間	資金貸與性質	業務往來金額	有短期融通資金必要之原因	擔保品		對個別對象貸與限額	資金貸與總限額
												金額	名稱		
5	廣明光電(股)公司	達明電子(常熟)有限公司	其他應收款	是	792,000	792,000	792,000	2.0000%	2	-	營業週轉	-	-	1,838,686	3,677,373
	"	QSS	"	是	792,000	792,000	792,000	2.0000%	2	-	營業週轉	-	-	1,838,686	3,677,373
	"	QSA	"	是	1,584,000	-	-	2.0000%	1	26,318,228	-	-	-	9,193,432	9,193,432
6	達功(上海)電腦有限公司	研精舍(上海)精密機械加工有限公司	"	是	839,520	839,520	673,200	3.3000%	2	-	營業週轉	-	-	52,944,991	52,944,991
	"	達富電腦(常熟)有限公司	"	是	6,336,000	6,336,000	2,071,872	2.0000%	2	-	營業週轉	-	-	52,944,991	52,944,991
7	賢富金屬製品(上海)有限公司	騰龍金屬製品(常熟)有限公司	"	是	313,719	313,719	155,319	2.0000%~2.8500%	2	-	營業週轉	-	-	512,519	512,519

註1：編號欄之填寫方法如下：

- 1.發行人填0。
- 2.被投資公司按公司別由阿拉伯數字1開始依序編號。

註2：資金貸與性質之填寫方法如下：

- 1.有業務往來者請填1。
- 2.有短期融通資金之必要者請填2。

註3：限額計算方式：

- 1.本公司總貸與金額以不超過本公司淨值之百分之四十為限。
- 2.與本公司有業務往來之公司或行號，個別貸與金額以不超過雙方間業務往來為限。所稱業務往來金額係指雙方間進貨或銷貨金額孰高者。
- 3.有短期融通資金必要之公司或行號，個別貸與金額最高不得超過貸放對象淨值之一倍，並應與本公司為該企業背書保證金額合併計算。

本公司直接及間接持有表決權股份百分之十之國外公司間，從事資金貸與，不受第一項第三款之限制，但個別貸與金額與總貸與金額皆以不超過母公司淨值百分之四十為上限。

註4：上列與合併個體有關之交易於編製合併財報時業已沖銷。

2.為他人背書保證：

單位：新台幣千元

編號	背書保證者公司名稱	被背書保證對象		對單一企業背書保證限額	本期最高背書保證餘額	期末背書保證餘額	實際動支金額	以財產擔保之背書保證金額	累計背書保證金額佔最近期財務報表淨值之比率	背書保證最高限額	屬母公司對子公司背書保證	屬子公司對母公司背書保證	屬對大陸地區背書保證
		公司名稱	關係										
0	本公司	QIL	2	132,362,477	10,454,400	10,454,400	10,454,400	-	7.90 %	132,362,477	Y		

註1：0代表發行人

註2：限額計算方式：

- 1.背書保證之總額不得超過本公司當年度淨值之百分之五十。
- 2.對單一對象之背書保證金額不得超過本公司當年度淨值之百分之二十。
- 3.對單一對象之背書保證金額若達新台幣一千萬元以上且對其背書保證金額、長期投資金額及資金貸放金額合計數不得超過本公司最近期財務報表淨值之百分之三十。
- 4.因業務關係對企業背書保證，其累積背書保證金額不得超過當年度與其業務往來交易之總額。
- 5.本公司直接及間接持有表決權股份百分之九十以上之公司間，個別背書保證限額以不超過母公司淨值為百分之十為上限。
- 6.本公司直接及間接持有表決權股份百分之十之公司間，背書保證限額不受第一款規定之限制，但以不超過本公司當年度淨值為限。
- 7.本公司及子公司整體得為背書保證之總額不得超過本公司當年度淨值之百分之五十。本公司及子公司整體對單一企業得為背書保證之總額不得超過本公司當年度淨值之百分之二十。

註3：係本公司之子公司。

註4：上列與合併個體有關之交易於編製合併財務報表時業已沖銷。

廣達電腦股份有限公司及其子公司合併財務報告附註(續)

3. 期末持有有價證券情形(不包含投資子公司、關聯企業及合資控制部分)：

單位：新台幣千元

持有之公司	有價證券 種類及名稱	與有價證券 發行人之關係	帳列科目	期 末				期中最高持股 或出賣情形	備 註
				股 數	帳面金額	持股比率	公允價值		
本公司	受益憑證								
	統一強棒基金	-	備供出售金 融資產—流 動	5,085,746	83,517	-	83,517	-	
"	野村貨幣基金	-	"	44,364,478	711,043	-	711,043	-	
"	聯邦債券基金	-	"	29,931,277	388,472	-	388,472	-	
"	台新1699基金	-	"	22,081,154	293,357	-	293,357	-	
"	日盛債券基金	-	"	58,883,986	856,161	-	856,161	-	
"	未來資產所羅門債券基金	-	"	9,401,319	116,529	-	116,529	-	
"	第一金台灣貨幣基金	-	"	17,801,618	267,290	-	267,290	-	
"	富邦吉祥基金	-	"	6,814,552	105,080	-	105,080	-	
"	寶來得寶基金	-	"	17,313,316	204,486	-	204,486	-	
"	兆豐國際寶鑽基金	-	"	84,431,492	1,039,039	-	1,039,039	-	
"	復華有利基金	-	"	9,023,290	119,634	-	119,634	-	
"	富蘭克林貨幣基金	-	"	134,842,301	1,367,099	-	1,367,099	-	
"	中國信託華盈貨幣市場基金	-	"	40,967,966	443,462	-	443,462	-	
"	華頓平安基金	-	"	102,628,359	1,165,632	-	1,165,632	-	
"	群益安穩基金	-	"	14,680,169	232,679	-	232,679	-	
	普通股								
"	友達光電(股)公司	-	"	254,839,590	4,128,401	2.65 %	4,128,401	2.65 %	
"	聯發科技(股)公司	-	"	69,386	32,056	-	32,056	0.01 %	
"	明泰科技(股)公司	-	"	792,195	14,260	0.16 %	14,260	0.20 %	
"	原相科技(股)公司	-	"	146,092	9,876	0.11 %	9,876	0.38 %	
"	致新科技(股)公司	-	"	1,093,926	95,172	1.27 %	95,172	1.33 %	
"	台灣超能源(股)公司	-	備供出售金 融資產—非 流動	6,625,000	-	3.41 %	-	3.41 %	
"	元利盛精密機械(股)公司	-	"	156,478	-	0.92 %	-	0.92 %	
"	國際前瞻創業投資(股)公司	-	"	257,439	20,021	16.10 %	20,021	16.10 %	
"	富裕創業投資(股)公司	-	"	1,000,000	9,737	6.67 %	9,737	6.67 %	
"	賽微科技(股)公司	-	"	1,521,000	12,682	17.55 %	12,682	17.55 %	
"	生華創業投資(股)公司	-	"	9,158,399	70,312	16.00 %	70,312	16.00 %	
"	參實創業投資(股)公司	-	"	105,000	55,502	18.79 %	55,502	18.79 %	
"	華威世紀創業投資(股)公司	-	"	855,000	-	19.00 %	-	19.00 %	
"	顯景創業投資(股)公司	-	"	1,197,315	9,992	4.32 %	9,992	4.32 %	
"	太極影音科技(股)公司	-	"	1,202,602	-	2.73 %	-	2.73 %	
"	友達光電(股)公司	-	"	189,090,717	3,063,270	1.96 %	3,063,270	1.96 %	
"	研晶光電(股)公司	-	"	590,000	-	2.81 %	-	4.62 %	
"	展茂光電(股)公司	-	"	1,579	-	-	-	-	
"	Global Strategic Investment Fund	-	"	735,000	13,393	3.77 %	13,393	3.77 %	
"	天弓科技(股)公司	-	"	6,057,400	-	16.46 %	-	16.46 %	
"	新盛力科技(股)公司	-	"	787,500	-	1.15 %	-	1.15 %	
"	群豐科技(股)公司	-	"	1,600,000	13,392	1.07 %	13,392	1.08 %	
"	Nanosys Inc.	-	"	267,809	-	0.24 %	-	0.25 %	
	其他								
"	Leoo Inc.	-	"	378,824	30,510	1.24 %	30,510	1.24 %	

廣達電腦股份有限公司及其子公司合併財務報告附註(續)

持有之公司	有價證券 種類及名稱	與有價證券 發行人之關係	帳列科目	期 末				期中最高持股 或出賣情形	備 註
				股 數	帳面金額	持股比率	公允價值		
本公司	Morgan Stanley Dean Witter Venture Partners IV, L.P.	-	備供出售金 融資產—非 流動	59,458	1,884	0.20 %	1,884	0.20 %	
"	GS PEP Technology Fund 2000 Offshore, L.P.	-	"	355,155	11,251	1.18 %	11,251	1.18 %	
"	GS Capital Partners Fund 2000 Offshore, L.P.	-	"	999,214	31,655	0.79 %	31,655	0.80 %	
"	IPF III L.P. (ACER FUND)	-	"	1,530,133	48,475	10.00 %	48,475	10.00 %	
"	SBCVC Fund III, L.P.	-	"	4,039,734	127,979	0.85 %	127,979	0.88 %	
"	Translink Capital Partners II, L.P.	-	"	5,613,866	177,847	7.03 %	177,847	7.72 %	
"	Asia Pacific Genesis Venture Capital Fund, L.P.	-	"	933,547	29,575	11.25 %	29,575	11.25 %	
"	Gravitant Inc.	-	採成本衡量 之金融資產 —非流動	1,333,333	60,290	4.60 %	60,290	4.90 %	
	<u>普通股</u>								
QCML	WK Global Investment III Ltd.	-	備供出售金 融資產—非 流動	3,500,000	77,611	6.58 %	77,611	6.58 %	
"	CDIB Bio Science Venture Management (BVI), Inc.	-	"	37,500	1,951	5.31 %	1,951	5.31 %	
	<u>受益憑證—債券基金</u>								
廣明光電(股)公司	日盛債券基金	-	備供出售金 融資產—流 動	12,563,259	182,667	-	182,667	-	
"	兆豐國際寶鑽基金	-	"	6,927,656	85,254	-	85,254	-	
"	未來資產所羅門債券基金	-	"	2,217,501	27,486	-	27,486	-	
"	富蘭克林華美貨幣市場基 金	-	"	40,329,920	408,885	-	408,885	-	
"	華頓平安基金	-	"	21,309,945	242,034	-	242,034	-	
	<u>普通股</u>								
"	Asia Pacific Genesis Venture Capital Fund, L.P.	-	備供出售金 融資產—非 流動	-	11,826	4.50 %	11,826	4.50 %	
明日新投資(股)公 司	兆豐國際寶鑽基金	-	備供出售金 融資產—流 動	6,599,790	81,219	-	81,219	-	
"	致新科技(股)公司	-	"	151,409	13,173	0.18 %	13,173	0.18 %	
"	新唐科技(股)公司	-	"	700,000	19,950	0.34 %	19,950	0.34 %	
"	達明安全科技(股)公司	-	備供出售金 融資產—非 流動	900,000	9,000	15.00 %	9,000	15.00 %	
	<u>受益憑證—基金</u>								
達威電子(股)公司	新光吉星基金	-	備供出售金 融資產—流 動	31,704,393	482,978	-	482,978	-	
	<u>普通股</u>								
廣達創業投資(股) 公司	聯發科技(股)公司	-	"	116,389	53,772	0.01 %	53,772	0.01 %	
"	穎台科技(股)公司	-	"	21,880	519	0.02 %	519	0.02 %	
"	新唐科技(股)公司	-	"	2,295,000	65,407	1.11 %	65,407	1.75 %	
"	鈺邦科技(股)公司	-	"	147,000	6,277	0.20 %	6,277	0.81 %	
"	致新科技(股)公司	-	"	30,792	2,679	0.04 %	2,679	0.43 %	
"	宜鼎國際(股)公司	-	"	32,529	3,041	0.05 %	3,041	0.37 %	

廣達電腦股份有限公司及其子公司合併財務報告附註(續)

持有之公司	有價證券 種類及名稱	與有價證券 發行人之關係	帳列科目	期 末				期中最高持股 或出賣情形	備 註
				股 數	帳面金額	持股比率	公允價值		
廣達創業投資(股)公司	坤基創業投資(股)公司	-	備供出售金融資產-非流動	8,400,000	28,162	13.33 %	28,162	13.33 %	
"	力士科技(股)公司	-	"	2,000,000	34,880	10.00 %	34,880	10.00 %	
"	Gem Services, Ind.	-	"	330,000	-	0.36 %	-	0.38 %	
"	研晶光電(股)公司	-	"	990,400	-	4.72 %	-	7.18 %	
"	福洋科技(股)公司	-	"	3,015,000	-	5.17 %	-	5.17 %	
"	實益光電(股)公司	-	"	4,587,245	27,102	6.12 %	27,102	6.12 %	
"	新盛力(股)公司	-	"	787,500	-	1.15 %	-	1.15 %	
"	Aprima Medical Software Inc. (原Imedica Corporation)	-	"	13,432	-	-	-	0.37 %	
"	Global Strategic Investment Fund (samoa)	-	"	1,739,783	57,492	4.90 %	57,492	4.90 %	
"	綠晶能源(股)公司	-	"	1,578,947	-	4.38 %	-	7.50 %	
"	Translink Fund III	-	"	86,621	10,664	0.73 %	10,664	0.73 %	
	受益憑證-基金								
遠啟投資(股)公司	復華有利市場	-	備供出售金融資產-流動	1,079,127	14,308	-	14,308	-	
"	兆豐國際寶鑽基金	-	"	2,329,724	28,670	-	28,670	-	
"	新光吉星基金	-	"	1,986,728	30,265	-	30,265	-	
"	聯邦債券基金	-	"	14,836,358	192,558	-	192,558	-	
	普通股								
"	聯發科技(股)公司	-	"	141,737	65,482	0.01 %	65,482	0.01 %	
"	新唐科技(股)公司	-	"	2,434,000	69,369	1.17 %	69,369	1.97 %	
"	實益光電(股)公司	-	備供出售金融資產-非流動	2,293,622	13,551	3.06 %	13,551	3.06 %	
"	新盛力(股)公司	-	"	787,500	-	1.15 %	-	1.15 %	
"	研晶光電(股)公司	-	"	480,400	-	2.29 %	-	3.48 %	
	受益憑證-基金								
鼎天國際(股)公司	兆豐國際寶鑽基金	-	透過損益按公允價值衡量之金融資產-流動	16,252,895	200,013	-	200,013	-	
"	野村貨幣基金	-	"	3,119,872	50,003	-	50,003	-	
	普通股								
"	廣達電腦(股)公司	鼎天國際(股)公司之母公司	備供出售金融資產-非流動	8,108,885	642,224	-	642,224	0.21 %	
	受益憑證-基金								
雲廣科技(股)公司	新光吉星基金	-	備供出售金融資產-流動	13,444	205	-	205	-	
雲達科技(股)公司	"	-	"	621,418	9,467	-	9,467	-	
龍承精密(股)公司	國泰台灣貨幣市場基金	-	"	2,309,138	28,305	-	28,305	-	
"	聯邦債券基金	-	"	3,875,127	50,295	-	50,295	-	
	受益憑證-基金								
達見科技(股)公司	台新真吉利基金	-	"	2,170	24	-	24	-	

註1：非上市、櫃公司為股權淨值，所列之部份股權淨值係依被投資公司最近自編之財務報表列示。

註2：含滯留未實現毛利之影響數。

註3：上列與合併個體有關之交易於編製合併財務報表時業已沖銷。

廣達電腦股份有限公司及其子公司合併財務報告附註(續)

4. 累積買進或賣出同一有價證券之金額達新台幣三億元或實收資本額百分之二十以上：

單位：新台幣千元

買、賣之公司	有價證券種類及名稱	帳列科目	交易對象	關係	期初		買入		賣出			期末		
					股數	金額	股數	金額	股數	售價	帳面成本	處分損益	股數	金額
廣達電腦(股)公司	台新1699基金	備供出售金融資產-流動	-	-	28,834,181	380,949	468,754,571	6,210,127	475,507,598	6,299,960	6,297,729	2,231	22,081,154	293,357
"	元大萬泰基金	"	-	-	7,444,014	110,226	113,714,889	1,686,720	121,158,903	1,798,025	1,796,946	1,079	-	-
"	日盛債券基金	"	-	-	31,342,690	453,081	688,970,870	9,990,426	661,429,574	9,594,536	9,587,375	7,161	58,883,986	856,161
"	台新真吉利基金	"	-	-	208,880	2,272	46,253,731	503,860	46,462,611	506,297	506,132	165	-	-
"	永來資產所羅門債券基金	"	-	-	6,950,734	85,686	75,270,873	930,629	72,820,288	900,618	899,793	825	9,401,319	116,529
"	兆豐國際寶鑽基金	"	-	-	70,436,058	861,750	735,537,899	9,027,255	721,542,465	8,857,684	8,850,033	7,651	84,431,492	1,039,039
"	新光吉星基金	"	-	-	4,539,159	68,769	56,402,551	855,503	60,941,710	925,147	924,272	875	-	-
廣達電腦(股)公司	聯邦債券基金	"	-	-	64,561,748	833,395	609,070,380	7,882,541	643,700,851	8,330,587	8,327,475	3,112	29,931,277	388,472
"	第一金台灣貨幣基金	"	-	-	6,248,329	93,307	96,326,061	1,444,457	84,772,772	1,271,177	1,270,484	693	17,801,618	267,290
"	國泰台灣貨幣市場基金	"	-	-	-	-	34,394,161	419,933	34,394,161	420,256	419,933	323	-	-
"	統一強棒基金	"	-	-	1,961,464	32,034	135,210,009	2,212,955	132,085,727	2,162,834	2,161,478	1,356	5,085,746	83,517
"	野村貨幣基金	"	-	-	-	-	101,208,676	1,621,547	56,844,198	911,021	910,526	495	44,364,478	711,043
"	富邦吉祥基金	"	-	-	30,133,285	462,201	139,106,070	2,138,830	162,424,803	2,497,103	2,495,958	1,145	6,814,552	105,080
"	復華有基基金	"	-	-	-	-	119,950,457	1,585,645	110,927,167	1,466,767	1,466,018	749	9,023,290	119,634
"	買來得買基金	"	-	-	22,412,322	263,258	188,952,515	2,226,514	194,051,521	2,286,408	2,285,298	1,110	17,313,316	204,486
"	群益安穩基金	"	-	-	231,575	3,650	223,283,057	3,531,774	208,834,463	3,304,144	3,302,759	1,385	14,680,169	232,679
"	華頓平安基金	"	-	-	62,528,395	706,108	573,600,786	6,499,861	533,500,821	6,046,120	6,040,377	5,743	102,628,359	1,165,632
"	富蘭克林貨幣基金	"	-	-	39,817,867	401,312	599,905,171	6,068,323	504,880,736	5,107,753	5,102,631	5,122	134,842,301	1,367,099
"	中國信託華盈貨幣市場基金	"	-	-	-	-	123,482,028	1,335,645	82,514,062	892,545	892,212	333	40,967,966	443,462
廣明光電(股)公司	兆豐國際寶鑽基金	"	-	-	21,839,496	267,215	103,049,224	1,263,768	117,961,064	1,447,521	1,445,728	1,793	6,927,656	85,254
"	日盛債券市場基金	"	-	-	76,800,373	1,110,272	119,828,746	1,739,803	184,065,860	2,669,662	2,667,089	2,573	12,563,259	182,667
"	富蘭克林華美貨幣市場基金	"	-	-	49,606,895	500,018	40,329,920	408,531	49,606,895	500,184	499,108	1,076	40,329,920	408,885
"	中國信託華盈貨幣市場基金	"	-	-	49,197,702	529,569	-	-	49,197,702	530,230	529,200	1,030	-	-
鼎天國際(股)公司	兆豐國際寶鑽基金	透過損益按公允價值衡量之金融資產-流動	-	-	16,347,215	200,015	16,252,895	200,000	16,347,215	201,161	200,000	1,161	16,252,895	200,013
"	統一強棒基金	"	-	-	9,184,536	150,009	14,476,066	237,000	23,660,602	387,774	387,000	774	-	-

註：有價證券帳列採用權益法之投資者，依規定須填寫該二欄，餘得免填。

5. 取得不動產之金額達新台幣三億元或實收資本額百分之二十以上：無。

6. 處分不動產之金額達新台幣三億元或實收資本額百分之二十以上：無。

廣達電腦股份有限公司及其子公司合併財務報告附註(續)

7.與關係人進、銷貨之金額達新台幣一億元或實收資本額百分之二十以上者：

單位：新台幣千元

進(銷)貨之公司	交易對象名稱	關係	交易情形				交易條件與一般交易不同之情形及原因		應收(付)票據、帳款		備註
			進(銷)貨	金額	佔總進(銷)貨之比率	授信期間	單價	授信期間	餘額	佔總應收(付)票據、帳款之比率	
廣達電腦(股)公司	QCH	聯屬公司	銷貨	240,210,549	26.84 %	月結45-240天	-	-	78,622,154	36.52 %	
"	ThinkTech	"	"	1,475,700	0.16 %	"	-	-	2,766,676	1.29 %	
"	QSI-USA	"	"	408,287	0.05 %	"	-	-	730,924	0.34 %	
"	QSN	"	"	223,260	0.02 %	"	-	-	102,206	0.05 %	
"	DIG	"	"	920,842	0.10 %	"	-	-	165,403	0.08 %	
"	QCT-USA	"	"	1,844,853	0.21 %	"	-	-	1,114,674	0.52 %	
"	QDL (HK)	"	"	1,551,356	0.17 %	"	-	-	1,054,160	0.49 %	
"	達威電子(股)公司	"	"	248,934	0.03 %	月結120天	-	-	158,654	0.07 %	
"	達豐(上海)電腦有限公司	聯屬公司	進貨	77,718,682	8.93 %	月結45-240天	-	-	-	- %	
"	達功(上海)電腦有限公司	"	"	597,990,891	68.72 %	"	-	-	(69,134,661)	(59.36)%	
"	達人(上海)電腦有限公司	"	"	12,067,127	1.39 %	"	-	-	-	- %	
"	達富電腦(常熟)有限公司	"	"	13,147,382	1.51 %	"	-	-	(2,090,857)	(1.80)%	
"	達豐(重慶)電腦有限公司	"	"	58,794,359	6.76 %	"	-	-	(5,363,430)	(4.61)%	
廣明光電(股)公司	QSA	"	"	12,871,771	76.81 %	月結90天	-	-	(1,210,577)	(83.58)%	
"	"	"	銷貨	7,338,617	45.43 %	"	-	-	2,279,034	43.06 %	
QSA	廣明光電(股)公司	間接持股達百分之五十以上之投資公司	"	12,871,771	33.60 %	"	-	-	1,210,577	13.07 %	
"	"	"	進貨	7,338,617	19.21 %	"	-	-	(2,279,034)	(28.66)%	
"	QSS	聯屬公司	"	3,609,877	9.45 %	"	-	-	(954,158)	(13.30)%	
"	達明電子(常熟)有限公司	"	"	24,964,309	65.35 %	"	-	-	(3,927,023)	(54.75)%	
"	"	"	銷貨	18,046,907	47.11 %	"	-	-	6,697,824	72.30 %	
QSS	QSA	"	"	3,609,877	81.92 %	"	-	-	954,158	78.78 %	
"	達明電子(常熟)有限公司	"	"	617,082	14.00 %	"	-	-	186,701	15.42 %	
達明電子(常熟)有限公司	QSA	"	"	24,964,309	94.49 %	"	-	-	3,927,023	97.83 %	
"	"	"	進貨	18,046,907	68.93 %	"	-	-	(6,697,824)	(70.57)%	
"	QSS	"	"	617,082	2.36 %	"	-	-	(186,701)	(1.97)%	
"	E-Forward	"	"	279,851	1.07 %	"	-	-	(285,278)	(3.01)%	
E-Forward	達明電子(常熟)有限公司	"	銷貨	279,851	98.38 %	"	-	-	285,278	100.00 %	
鼎天國際(股)公司	達人電腦(上海)有限公司	最終母公司與本公司相同	進貨	595,326	57.50 %	月結60天	-	-	(103,222)	(64.75)%	
QDL (HK)	廣達電腦(股)公司	本公司之最終母公司	"	1,551,356	100.00 %	月結45-240天	-	-	(1,054,160)	(100.00)%	
QCH	廣達電腦(股)公司	"	"	240,210,549	97.54 %	"	-	-	(78,622,154)	(100.00)%	
"	QMI	聯屬公司	"	1,506,363	0.61 %	月結45-120天	-	-	(74,472)	(0.11)%	
"	達豐(上海)電腦有限公司	"	銷貨	100,929	0.04 %	月結120天	-	-	23,771	0.05 %	

廣達電腦股份有限公司及其子公司合併財務報告附註(續)

進(銷)貨之公司	交易對象名稱	關係	交易情形			交易條件與一般交易不同之情形及原因		應收(付)票據、帳款		備註	
			進(銷)貨	金額	佔總進(銷)貨之比率	授信期間	單價	授信期間	餘額		佔總應收(付)票據、帳款之比率
QMI	QCH	聯屬公司	銷貨	1,506,363	98.81%	月結45-120天	-	-	74,472	95.90%	
Thinktech	廣達電腦(股)公司	本公司之最終母公司	進貨	1,475,700	21.76%	月結45-240天	-	-	(2,766,676)	(92.52)%	
"	DIG	聯屬公司	"	2,620,167	38.63%	月結45-120天	-	-	(199,024)	(6.66)%	
QSI-USA	廣達電腦(股)公司	本公司之最終母公司	"	408,287	54.23%	月結45-240天	-	-	(730,924)	(89.88)%	
QSN	"	"	"	223,260	22.37%	"	-	-	(102,206)	(55.16)%	
"	QCN	聯屬公司	"	398,374	39.91%	月結45-120天	-	-	(83,071)	(44.84)%	
QCN	QSN	"	銷貨	398,374	100.00%	"	-	-	83,071	100.00%	
QCT-USA	廣達電腦(股)公司	本公司之最終母公司	進貨	1,844,853	94.78%	月結45-240天	-	-	(1,114,674)	(100.00)%	
DTGBVI	達功(上海)電腦有限公司	聯屬公司	銷貨	138,153	38.00%	月結60天	-	-	-	-	
"	龍承精密(股)公司	"	進貨	230,486	48.00%	次月結150天	-	-	(129,661)	(87.00)%	
"	騰龍金屬製品(常熟)有限公司	"	"	270,400	52.00%	月結60天	-	-	(13,311)	(10.00)%	
龍承精密(股)公司	DTGBVI	"	銷貨	230,486	43.00%	次月結150天	-	-	129,661	54.00%	
賢富金屬製品(股)有限公司	達功(上海)電腦有限公司	"	"	186,898	34.27%	月結60天	-	-	35,596	18.88%	
達人(上海)電腦有限公司	廣達電腦(股)公司	本公司之最終母公司	"	12,067,127	86.11%	月結45-240天	-	-	-	-	
"	鼎天國際(股)公司	最終母公司與本公司相同	"	595,326	4.25%	月結60天	-	-	103,222	3.10%	
"	達威電子(股)公司	"	"	214,009	1.53%	月結75-150天	-	-	111,167	3.34%	
"	達豐(上海)電腦有限公司	聯屬公司	"	201,387	1.44%	月結45天	-	-	2,729	0.08%	
達利(上海)電腦有限公司	達功(上海)電腦有限公司	"	"	839,617	40.81%	月結60-120天	-	-	190,276	44.11%	
"	"	"	進貨	1,445,078	72.82%	月結45天	-	-	(253,962)	(93.39)%	
達功(上海)電腦有限公司	廣達電腦(股)公司	本公司之最終母公司	銷貨	597,990,891	94.95%	月結45-240天	-	-	69,134,661	97.34%	
"	達利(上海)電腦有限公司	聯屬公司	進貨	839,617	0.13%	月結60-120天	-	-	(190,276)	(0.19)%	
"	"	"	銷貨	1,445,078	0.23%	月結45天	-	-	253,962	0.36%	
"	達豐(上海)電腦有限公司	"	"	163,293	0.03%	月結45-120天	-	-	97,435	0.14%	
"	DTGBVI	"	進貨	138,153	0.02%	月結60天	-	-	-	-	
"	賢富金屬製品(股)有限公司	"	"	186,898	0.03%	"	-	-	(35,596)	(0.04)%	
"	達達(上海)精密模具有限公司	"	"	279,166	0.04%	"	-	-	(23,982)	(0.02)%	
"	研精舍(上海)精密機械加工有限公司	"	"	204,391	0.03%	月結45天	-	-	(73,917)	(0.07)%	
"	展運(上海)電子有限公司	"	"	3,167,192	0.50%	月結60天	-	-	(317,306)	(0.31)%	
"	達威電子(股)公司	最終母公司與本公司相同	"	150,835	0.02%	月結150天	-	-	(72,484)	(0.07)%	
達富電腦(常熟)有限公司	廣達電腦(股)公司	本公司之最終母公司	銷貨	13,147,382	95.13%	月結45-240天	-	-	2,090,857	98.97%	

廣達電腦股份有限公司及其子公司合併財務報告附註(續)

進(銷)貨之公司	交易對象名稱	關係	交易情形				交易條件與一般交易不同之情形及原因		應收(付)票據、帳款		備註
			進(銷)貨	金額	佔總進(銷)貨之比率	授信期間	單價	授信期間	餘額	佔總應收(付)票據、帳款之比率	
達豐(上海)電腦有限公司	廣達電腦(股)公司	本公司之最終母公司	銷貨	77,718,682	93.63%	月結45-240天	-	-	-	-	
"	達群(上海)電腦有限公司	聯屬公司	"	965,958	1.16%	月結45-120天	-	-	1,110,240	4.25%	
"	雲達(重慶)科技有限公司	"	"	589,110	0.71%	月結120天	-	-	240,861	0.92%	
"	QCH	"	進貨	100,929	0.12%	"	-	-	(23,771)	(0.04)%	
"	達人(上海)電腦有限公司	"	"	201,387	0.24%	月結45天	-	-	(2,729)	-	
"	達功(上海)電腦有限公司	"	"	163,293	0.20%	月結45-120天	-	-	(97,435)	(0.17)%	
達豐(重慶)電腦有限公司	廣達電腦(股)公司	本公司之最終母公司	銷貨	58,794,359	99.16%	月結45-240天	-	-	5,363,430	74.44%	
"	展運(重慶)電子有限公司	聯屬公司	進貨	3,395,834	5.86%	月結60天	-	-	(474,145)	(2.91)%	
"	展運(上海)電子有限公司	"	"	502,779	0.87%	"	-	-	(50,570)	(0.31)%	
"	騰龍金屬製品(常熟)有限公司	"	"	344,560	0.59%	"	-	-	(96,218)	(0.59)%	
"	達達(上海)精密模具有限公司	"	"	310,309	0.54%	"	-	-	(116,551)	(0.72)%	
達達(上海)精密模具有限公司	展運(重慶)電子有限公司	聯屬公司	"	205,779	24.43%	"	-	-	(239,968)	(100.00)%	
"	達功(上海)電腦有限公司	"	銷貨	279,166	44.00%	"	-	-	23,982	15.55%	
"	達豐(重慶)電腦有限公司	"	"	310,309	48.91%	"	-	-	116,551	75.59%	
展運(上海)電子有限公司	達功(上海)電腦有限公司	"	"	3,167,192	66.02%	"	-	-	317,306	43.59%	
"	達豐(重慶)電腦有限公司	"	"	502,779	10.48%	"	-	-	50,570	6.95%	
展運(重慶)電子有限公司	達豐(重慶)電腦有限公司	"	"	3,395,834	92.94%	"	-	-	474,145	63.96%	
"	達達(上海)精密模具有限公司	"	"	205,779	5.63%	"	-	-	239,968	32.37%	
研精舍(上海)精密機械加工有限公司	達功(上海)電腦有限公司	"	"	204,391	54.33%	月結45天	-	-	73,917	40.78%	
騰龍金屬製品(常熟)有限公司	達豐(重慶)電腦有限公司	"	"	344,560	28.00%	月結60天	-	-	96,218	21.87%	
"	DTGBVI	"	"	270,400	22.00%	"	-	-	13,311	3.00%	
達威電子(股)公司	達人(上海)電腦有限公司	最終母公司與本公司相同	進貨	214,009	24.27%	月結75-150天	-	-	(111,167)	(40.91)%	
"	廣達電腦(股)公司	本公司之最終母公司	"	248,934	28.23%	月結120天	-	-	(158,654)	(58.39)%	
"	達功(上海)電腦有限公司	最終母公司與本公司相同	銷貨	150,835	16.82%	月結150天	-	-	72,484	29.97%	
雲達(重慶)科技有限公司	達豐(上海)電腦有限公司	聯屬公司	進貨	589,110	100.00%	月結120天	-	-	(240,861)	(100.00)%	
達群(上海)電腦有限公司	達豐(上海)電腦有限公司	"	"	965,958	95.24%	月結45-120天	-	-	(1,110,240)	(100.00)%	
斯丹達(上海)能源有限公司	日本斯丹達能源有限公司	"	"	133,575	8.52%	月結45-90天	-	-	(597)	(0.46)%	

註1：上列進貨價格無其他交易對象可資比較，其約定之付款條件按一般進貨條件辦理。
 註2：上列與合併個體有關之交易於編製合併財務報表時業已沖銷。

廣達電腦股份有限公司及其子公司合併財務報告附註(續)

8. 應收關係人款項達新台幣一億元或實收資本額百分之二十以上：

單位：新台幣千元

帳列應收款項之公司	交易對象名稱	關係	應收關係人款項餘額	週轉率	逾期應收關係人款項		應收關係人款項期後收回金額	提列備抵呆帳金額
					金額	處理方式		
廣達電腦(股)公司	QCH	聯屬公司	78,622,154	3.74	-	-	42,940,665	-
"	QSN	"	102,206	2.20	-	-	14,637	-
"	DIG	"	165,403	2.89	-	-	-	-
"	QSI-USA	"	730,924	0.67	-	-	24,700	-
"	ThinkTech	"	2,766,676	0.51	-	-	1,245,335	-
"	QCT-USA	"	1,114,674	2.05	-	-	-	-
"	QDL (HK)	"	1,054,160	1.47	-	-	28,470	-
"	達威電子(股)公司	"	158,654	3.14	-	-	-	-
廣明光電(股)公司	達明電子(常熟)有限公司	"	800,525	-	-	-	8,395	-
"	QSA	"	2,279,034	2.38	-	-	1,792,264	-
"	QSS	"	796,835	-	-	-	4,277	-
QSA	廣明光電(股)公司	間接持股達百分之五十以上之投資公司	1,210,577	7.84	-	-	1,210,577	-
"	達明電子(常熟)有限公司	聯屬公司	6,697,824	2.77	-	-	2,502,720	-
QSS	QSA	"	954,158	4.95	-	-	554,400	-
"	達明電子(常熟)有限公司	"	186,701	1.98	-	-	31,680	-
達明電子(常熟)有限公司	QSA	"	3,927,023	7.07	-	-	3,927,023	-
達人(上海)電腦有限公司	鼎天國際(股)公司	最終母公司與本公司相同	103,222	4.21	-	-	-	-
"	達威電子(股)公司	"	111,167	1.54	-	-	-	-
達功(上海)電腦有限公司	達利(上海)電腦有限公司	聯屬公司	253,962	7.09	-	-	-	-
"	廣達電腦(股)公司	本公司之最終母公司	69,134,661	17.30	-	-	-	-
達雷(常熟)電腦有限公司	廣達電腦(股)公司	本公司之最終母公司	2,090,857	5.77	-	-	-	-
達豐(重慶)電腦有限公司	廣達電腦(股)公司	本公司之最終母公司	5,363,430	13.36	-	-	-	-
展運(上海)電子有限公司	達功(上海)電腦有限公司	聯屬公司	317,306	8.76	-	-	-	-
展運(重慶)電子有限公司	達豐(重慶)電腦有限公司	"	474,145	5.26	-	-	-	-
"	達達(上海)精密模具有限公司	"	239,968	1.72	-	-	-	-
達利(上海)電腦有限公司	達功(上海)電腦有限公司	"	190,276	5.89	-	-	-	-
達達(上海)精密模具有限公司	達豐(重慶)電腦有限公司	"	116,551	2.64	-	-	-	-
龍承精密(股)公司	DTGBVI	本公司之子公司	129,661	1.86	-	-	-	-
達豐(上海)電腦有限公司	達群(上海)電腦有限公司	聯屬公司	1,110,240	0.95	-	-	-	-
"	雲達(重慶)科技有限公司	"	240,861	2.45	-	-	-	-

註1：其他應收款係屬代購料性質及資金貸與。

註2：上列與合併個體有關之交易於編製合併財務報表時業已沖銷。

廣達電腦股份有限公司及其子公司合併財務報告附註(續)

9.從事衍生工具交易：

詳財務報表附註六(二)及六(二十)說明。

10.母子公司間業務關係及重要交易往來情形：

編號	交易人名稱	交易往來對象	與交易人關係	交易往來情形			佔合併總營業收入或總資產之比率
				科目	金額	交易條件	
0	廣達電腦(股)公司	QCH、ThinkTech、QCT-USA、QSI-USA、QDL(HK)、QSN、達威電子(股)公司	1	銷貨	245,962,939	無一般交易對象可資比較	26.55 %
"	"	達豐(上海)電腦有限公司、達功(上海)電腦有限公司、達人(上海)電腦有限公司、達富電腦(常熟)有限公司、達豐(重慶)電腦有限公司	1	進貨	759,718,441	無一般交易對象可資比較	82.01 %
"	"	QCH、ThinkTech、QCT-USA、QSI-USA、QDL(HK)、QSN、達威電子(股)公司	1	應收帳款	84,549,448	與一般交易對象相同	13.91 %
"	"	達豐(上海)電腦有限公司、達功(上海)電腦有限公司、達人(上海)電腦有限公司、達富電腦(常熟)有限公司、達豐(重慶)電腦有限公司	1	應付帳款	76,588,948	與一般交易對象相同	12.60 %
1	QCH	廣達電腦(股)公司	2	進貨	240,210,549	無一般交易對象可資比較	25.93 %
"	"	"	2	應付帳款	78,622,154	與一般交易對象相同	12.93 %
2	ThinkTech	"	2	進貨	1,475,700	無一般交易對象可資比較	0.16 %
"	"	"	2	應付帳款	2,766,676	與一般交易對象相同	0.46 %
3	QCT-USA	"	2	進貨	1,844,853	無一般交易對象可資比較	0.20 %
"	"	"	2	應付帳款	1,114,674	與一般交易對象相同	0.18 %
4	QSI-USA	"	2	進貨	408,287	無一般交易對象可資比較	0.04 %
"	"	"	2	應付帳款	730,924	與一般交易對象相同	0.12 %
5	QSN	"	2	進貨	223,260	無一般交易對象可資比較	0.02 %
"	"	"	2	應付帳款	102,206	與一般交易對象相同	0.02 %
6	QDLHK	"	2	進貨	1,551,356	無一般交易對象可資比較	0.17 %
"	"	"	2	應付帳款	1,054,160	與一般交易對象相同	0.17 %
7	達威電子股份有限公司	"	2	進貨	248,934	無一般交易對象可資比較	0.03 %
"	"	"	2	應付帳款	158,654	與一般交易對象相同	0.03 %
8	達豐(上海)電腦有限公司	"	2	銷貨	77,718,682	無一般交易對象可資比較	8.39 %
9	達功(上海)電腦有限公司	"	2	銷貨	597,990,891	無一般交易對象可資比較	64.56 %
"	"	"	2	應收帳款	69,134,661	與一般交易對象相同	11.37 %
10	達人(上海)電腦有限公司	"	2	銷貨	12,067,127	無一般交易對象可資比較	1.30 %
11	達富電腦(常熟)有限公司	"	2	銷貨	13,147,382	無一般交易對象可資比較	1.41 %
"	"	"	2	應收帳款	2,090,857	與一般交易對象相同	0.34 %
12	達豐(重慶)電腦有限公司	"	2	銷貨	58,794,359	無一般交易對象可資比較	6.35 %
"	"	"	2	應收帳款	5,363,430	與一般交易對象相同	0.88 %

註1：母公司及子公司相互間之業務往來資訊應分別於編號欄註明，編號之填寫方法如下：

1. 母公司填0。
2. 子公司依公司別由阿拉伯數字1開始依序編號。

註2：與交易人之關係有以下三種，標示種類即可：

1. 母公司對子公司。
2. 子公司對母公司。
3. 子公司對子公司。

註3：交易往來金額佔合併總營收或總資產比率之計算，若屬資產負債科目者，以期末餘額佔合併總資產之方式計算；若屬損益科目者，以期中累積金額佔合併總營收之方式計算。

廣達電腦股份有限公司及其子公司合併財務報告附註(續)

(二)轉投資事業相關資訊：

民國一〇三年度合併公司之轉投資事業資訊如下(不包含大陸被投資公司)：

單位：新台幣千元

投資公司名稱	被投資公司名稱	所在地區	主要營業項目	原始投資金額		期末持有			期中最高持股或出賣情形	被投資公司本期損益	本期編列之投資損益	備註
				本期期末	去年年底	股數	比率	帳面金額				
廣達電腦(股)公司	QCT株式會社	日本	電腦及通訊設備製造維修、銷售	3,115	3,115	200	100.00 %	2,465	100.00 %	457	457	
"	QIL及其子公司	開曼及美國地區等	投資業及電腦週邊設備買賣、製造及維修	17,165,617	16,151,857	54,184,396	100.00 %	30,713,729	100.00 %	(1,111,387)	(1,288,419)	子公司差異係未實現銷貨毛利
"	普訊陸創業投資(股)公司	台灣	創業投資業	375,000	375,000	37,500,000	21.43 %	279,954	21.43 %	5,901	11,490	
"	廣明光電(股)公司及其子公司	台灣	光電業	243,142	243,142	82,881,664	29.78 %	2,737,355	29.78 %	1,072,092	319,217	
"	廣達創業投資(股)公司	台灣	創業投資業	1,000,133	999,900	100,000,000	100.00 %	1,194,158	100.00 %	15,483	15,481	
"	CAM CID Asia Pacific Investment Corp.	香港	創業投資業	18,483	24,645	583,440	27.50 %	18,436	27.50 %	3,855	1,266	
"	達威投資(股)公司	台灣	一般投資業	600,000	600,000	60,000,000	100.00 %	668,643	100.00 %	(1,156)	(1,156)	
"	達威電子(股)公司	台灣	無線通信機械器材製造	232,750	232,750	17,500,000	75.19 %	438,166	75.19 %	34,778	26,149	
"	達裕國際科技(股)公司	台灣	電子零組件製造業	1	1	67	26.63 %	-	26.63 %	-	-	註1
"	鼎天國際(股)公司	台灣	衛星導引向系統設備及零組件製造及買賣	807,586	807,586	18,603,598	36.76 %	552,659	36.76 %	83,149	19,239	
"	宏達科技(股)公司	台灣	電腦及其週邊設備批發	119,990	79,990	11,999,000	99.99 %	13,475	99.99 %	(41,785)	(41,781)	
"	貿觀科技(股)公司	台灣	電子零組件製造	125,625	125,625	8,375,000	25.00 %	63,737	25.00 %	270	68	
"	龍承精密(股)公司及其子公司	台灣及英屬維京群島等	電腦、電子產品、光學製品製造及其他運輸工業製造業務	377,400	377,400	41,393,750	37.00 %	365,279	37.00 %	(212,161)	(78,500)	
"	達見科技(股)公司及其子公司	台灣及美國地區等	電子設備及其零組件批發、其他通訊設備零售	29,500	29,500	2,950,000	100.00 %	(39,980)	100.00 %	(1,822)	(1,822)	
"	達達精密金屬(股)公司	台灣	模具製造、批發及零售	190,000	290,000	2,000,000	100.00 %	25,464	100.00 %	7,247	7,247	
"	宏廣科技(股)公司	台灣	資訊軟體服務、批發及零售、資料處理服務	100,000	80,000	10,000,000	100.00 %	(84)	100.00 %	(23,152)	(23,152)	
廣明光電(股)公司	QSI (CAYMAN)	開曼	投資業	2,940,538	2,940,538	-	100.00 %	5,434,072	100.00 %	336,803	336,317	子公司差異係未實現銷貨毛利
"	明日新投資(股)公司	台灣	投資業	500,000	500,000	50,000,000	100.00 %	443,632	100.00 %	25,799	25,799	
"	思悠數位(股)公司	台灣	電腦及其週邊設備批發零售業	91,000	91,000	4,291,364	29.80 %	25,007	29.80 %	(8,427)	(2,466)	
QSI (CAYMAN)	QSL (BVI)	BVI	投資業	2,170,714	2,170,714	-	100.00 %	5,061,609	100.00 %	263,979	263,979	
"	E-Forward	SAMOA	光電儲存設備產品之生產銷售及加工業務	190,080	31,680	-	100.00 %	385,806	100.00 %	83,585	83,585	
"	QSH	SAMOA	投資業	6,336	6,336	-	100.00 %	399	100.00 %	(775)	(775)	

廣達電腦股份有限公司及其子公司合併財務報告附註(續)

投資公司 名稱	被投資公司 名稱	所在 地區	主要營 業項目	原始投資金額		期末持有			期中最高持股 或出賣情形	被投資公司 本期損益	本期認列之 投資損益	備註
				本期期末	去年年底	股數	比率	帳面金額				
QSL (BVI)	QHH	香港	投資業	1,194,294	1,194,294	-	100.00 %	2,804,791	100.00 %	77,222	77,222	
"	達明電子(香港)有限公司	香港	投資業	1,197,085	1,197,085	-	100.00 %	2,256,819	100.00 %	186,757	186,757	
E-Forward (SAMOA)	QSA	SAMOA	光電儲存設備產品之銷售及維修服務	31,680	31,680	-	100.00 %	195,469	100.00 %	50,149	50,149	
QSH	QSU (America)	美國	光電儲存設備產品之維修服務	6,336	6,336	-	100.00 %	399	100.00 %	(775)	(775)	
明日新投資(股)公司	研晶光電(股)公司	台灣	電子材料及資訊軟體批發零售業	15,600	15,600	520,000	2.48 %	-	4.07 %	59,719	-	
"	寶銳科技(股)公司	台灣	光電儲存設備產品之維修服務	10,970	10,970	1,000,000	2.98 %	7,607	2.98 %	185	9	
"	台安科技(股)公司	台灣	微機電系統及生產光學鏡頭	140,213	140,213	1,529,732	10.93 %	-	17.00 %	(55,633)	-	
鼎天國際(股)公司	RITKI	SAMOA	投資業	30,949	20,612	-	100.00 %	7,921	100.00 %	(5,630)	(5,630)	
達威電子(股)公司	Quanta Cloud Technology Japan 株式會社	日本	電子零產品進出口及批發	3,915	3,915	200	100.00 %	28,665	100.00 %	15,302	15,302	
達敏投資(股)公司	廣明光電(股)公司	台灣	光電業	20,473	20,473	1,212,000	0.44 %	16,837	0.44 %	1,072,092	-	
"	鼎天國際(股)公司	台灣	衛星定位系統主機板	5,534	5,534	409,195	0.81 %	4,797	0.81 %	83,149	-	
"	龍承精密(股)公司	台灣	機殼設計及製造	88,779	88,779	10,068,750	9.00 %	88,852	9.00 %	(212,161)	(19,094)	
"	達威電子(股)公司	台灣	無線通信機殼器材製造	94,710	94,710	5,775,000	24.81 %	144,595	24.81 %	34,778	8,629	
廣達創業投資(股)公司	龍承精密(股)公司	台灣	機殼設計及製造	88,779	88,779	10,068,750	9.00 %	88,852	9.00 %	(212,161)	(19,094)	

註1：於民國九十七年底評估有減損跡象，認列減損損失89,985千元。

註2：於民國一〇〇年六月底評估有減損跡象，認列減損損失5,183千元。

(三)大陸投資資訊：

1.大陸被投資公司名稱、主要營業項目等相關資訊：

單位：新台幣千元

大陸被投資 公司名稱	主要營業 項目	實收 資本額	投資 方式 (註1)	本期期初自 台灣匯出原 積投資金額	本期匯出或 收回投資金額		本期期末自 台灣匯出原 積投資金額	被投資 公司 本期損益	本公司直接 或間接投資 之持股比例	期中最高 持股或 出賣情形	本期認 列投資 損益	期末投 資帳面 價值	截至本期 止已匯回 投資收益
					匯出	收回							
本公司													
達豐(上海)電腦有限公司(二)1	電腦加工、製造及買賣	3,803,184	(二)	1,942,269	-	-	1,942,269	328,933	100.00 %	100.00 %	328,933	11,279,442	2,241,867
達功(上海)電腦有限公司(二)1	電腦加工、製造及買賣	4,058,208	(二)	3,698,482	-	-	3,698,482	2,983,084	100.00 %	100.00 %	2,983,084	17,013,459	3,806,130
達群(上海)電腦有限公司(二)1	電腦加工、製造及買賣	270,547	(二)	236,650	-	-	236,650	12,989	100.00 %	100.00 %	12,989	1,076,581	919
達利(上海)電腦有限公司(二)1	電腦加工、製造及買賣	253,535	(二)	250,272	-	-	250,272	46,633	100.00 %	100.00 %	46,633	1,117,480	12,989
達人(上海)電腦有限公司(二)1	筆記型電腦生產及銷售	313,727	(二)	310,464	-	-	310,464	115,442	100.00 %	100.00 %	115,442	823,965	45,429
達偉(上海)物流倉儲有限公司(二)1	筆記型電腦生產及提供倉儲服務	300,960	(二)	300,960	-	-	300,960	67,130	100.00 %	100.00 %	67,130	589,628	-
達豐(重慶)電腦有限公司(二)1	電腦加工、製造及買賣	950,400	(二)	950,400	-	-	950,400	162,518	100.00 %	100.00 %	162,518	319,493	-
達偉(重慶)物流倉儲有限公司(二)3	筆記型電腦生產及提供倉儲服務	158,400	(二)	158,400	-	-	158,400	46,063	100.00 %	100.00 %	46,063	239,786	-
達電電腦(常熟)有限公司(二)1	筆記型電腦生產及非金屬製品模具設計、製造	3,800,966	(二)	2,850,566	950,400	-	3,800,966	(2,283,558)	100.00 %	100.00 %	(2,283,558)	(584,971)	-

廣達電腦股份有限公司及其子公司合併財務報告附註(續)

大陸被投資 公司名稱	主要營業 項目	實收 資本額	投資 方式 (註1)	本期期初自 台灣匯出累 積投資金額	本期匯出或 收回投資金額		本期期末自 台灣匯出累 積投資金額	被投資 公司 本期損益	本公司直接 或間接投資 之持股比例	期中最高 持股或 出資情形	本期認 列投資 損益	期末投 資帳面 價值	截至本期 止已匯回 投資收益
					匯出	收回							
研精舍(上海)精密 機械加工有限公司 (二)1	生產加工精密機 械及其配件、金 屬模具	570,240	(二)	249,955	-	-	249,955	(254,707)	100.00%	100.00%	(254,707)	(80,784)	-
雲達(上海)科技有 限公司(二)3	服務器、計算機 等網路設備及計 算機軟體之研發 、設計、銷售並 提供售後服務及 技術諮詢	31,680	(二)	31,680	-	-	31,680	95	100.00%	100.00%	95	16,854	-
雲達(北京)科技有 限公司(二)3	服務器、計算機 等網路設備及計 算機軟體之研發 、設計、銷售並 提供售後服務及 技術諮詢	31,680	(二)	31,680	-	-	31,680	(28,259)	100.00%	100.00%	(28,259)	(81,101)	-
雲達(重慶)科技有 限公司(二)3	計算機服務器 、電子產品、計 算機等網路設備 之研發、設計 、開發、製作 ;銷售自產產品 提供售後及技術 諮詢	31,680	(二)	-	31,680	-	31,680	(50,054)	100.00%	100.00%	(50,054)	(18,279)	-
逸達(上海)精密模 具有限公司(二)1	非金屬製品模具 生產及買賣	437,184	(二)	518,855	-	-	518,855	(281,572)	100.00%	100.00%	(281,572)	485,686	122,412
展運(上海)電子有 限公司(二)1	電腦及週邊產品 零配件製造	1,869,120	(二)	2,048,746	-	-	2,048,746	(1,551,972)	100.00%	100.00%	(1,557,972)	472,444	10,549
常熟展運電子有 限公司(二)1	電腦及週邊產品 零配件製造	570,240	(二)	570,240	-	-	570,240	(138,473)	100.00%	100.00%	(138,473)	(504,631)	-
展運(重慶)電子有 限公司(二)1	電腦及週邊產品 零配件製造	475,200	(二)	475,200	-	-	475,200	(316,547)	100.00%	100.00%	(316,547)	(467,312)	-
斯丹達(上海)能源 有限公司(二)1	各類電池組裝及 銷售	190,080	(二)	457,142	-	-	457,142	(475)	100.00%	100.00%	(475)	414,026	222,837
廣明光電公司													
達研(上海)光電有 限公司(二)1	光電儲存設備產 品及光電儀器製 造	950,400	(二)	950,400	-	-	950,400	77,308	100.00%	100.00%	77,308	2,794,305	2,099,394
達明電子(常熟)有 限公司(二)1	光電儲存設備產 品及光電儀器製 造	887,040	(二)	887,040	-	-	887,040	120,979	100.00%	100.00%	120,979	2,254,189	-
龍承精密公司													
騰龍金屬製品(常 熟)有限公司(二)1	機械及工模具生 產	792,000	(三)	560,641	-	-	560,641	(100,584)	100.00%	100.00%	(100,584)	142,275	-
賢富金屬製品(上 海)有限公司(二)3	電腦及週邊產品 零配件製造	228,096	(二)	435,663	-	-	435,663	46,538	100.00%	100.00%	46,538	512,519	-
達見科技公司													
達見(常熟)貿易有 限公司(二)3	電腦軟體及其週 邊設備、軟體零 售	4,939	(三)	4,939	-	-	4,939	(20)	100.00%	100.00%	-	5,662	-
鼎天國際公司													
鼎天貿易(常熟)有 限公司(二)1	電子產品進出口 及批發	29,696	(二)	19,375	10,321	-	29,696	(5,629)	100.00%	100.00%	(5,629)	7,880	-

廣達電腦股份有限公司及其子公司合併財務報告附註(續)

2. 赴大陸地區投資限額：

公司名稱	本期期末累計自台灣匯出 赴大陸地區投資金額	經濟部投審會核准 投資金額	依經濟部投審會規定 赴大陸地區投資限額(註3)
本公司	16,170,676	16,371,835	-
廣明光電(股)公司	2,170,080	2,170,080	-
龍承精密(股)公司	996,304	996,304	595,174
達見科技(股)公司	4,939	4,939	80,000
鼎天國際(股)公司	29,696	29,696	966,418

註1：投資方式區分為下列四種：

- (一)經由第三地區匯款投資大陸公司。
- (二)透過第三地區投資設立公司再投資大陸公司。
- (三)透過轉投資第三地區現有公司再投資大陸公司。
- (四)其他方式EX：委託投資。

註2：本期認列投資損益中：

- (一)若屬籌備中，尚無投資損益者，應予註明。
- (二)投資損益認列基礎分為下列三種，應予註明。
 - (1)經與中華民國會計師事務所合作關係之國際性會計師事務所核閱簽證之財務報表。
 - (2)經台灣母公司簽證會計師核閱簽證之財務報表。
 - (3)其他。

註3：依97.8.29修正「在大陸地區從事投資或技術合作審查原則」規定，本公司係符合，經濟部工業局核發符合營運總部營運範圍證明文件之企業，故對大陸投資累計金額不受限制。

註4：實收資本額與累積投資金額差異係機器設備作價與成本之價差。

註5：本表相關數字以新台幣列示。

註6：上列與合併個體有關之交易於編製合併財務報表時業已沖銷。

3. 與大陸被投資公司間之重大交易事項：

合併公司民國一〇三年度與大陸被投資公司直接或間接之重大交易事項(於編製合併報告時業已沖銷)，請詳「重大交易事項相關資訊」以及「母子公司間業務關係及重要交易往來情形」之說明。

十四、部門資訊

(一)一般性資訊

合併公司管理階層已依據營運決策者於制定決策所使用之報導資訊辨認為應報導部門，主要營運活動為電腦與通訊產品等相關產品之研發、製造及銷售，依財務會計準則公報彙整後合併公司之電子產品部門因達量化門檻為一應報導部門，其餘部門主要為維修服務及新事業投資等因不具重大性而無需揭露為應報導部門。

(二)應報導部門損益、資產、負債及其衡量基礎與調節之資訊

合併公司營運部門損益主要係以營業損益為衡量，並做為評估績效之基礎。營運部門之會計政策與附註四所述之重要會計政策彙總說明相同。

廣達電腦股份有限公司及其子公司合併財務報告附註(續)

合併公司營運部門資訊及調節如下：

103年度	電子部門	其他部門	調整及銷除	合計
收 入：				
來自外部客戶收入	\$ 907,594,316	18,726,991	-	926,321,307
部門間收入	1,005,078,837	3,042,351	(1,008,121,188)	-
利息收入	<u>8,161,276</u>	<u>416,308</u>	<u>(18,961)</u>	<u>8,558,623</u>
收入總計	<u>\$ 1,920,834,429</u>	<u>22,185,650</u>	<u>(1,008,140,149)</u>	<u>934,879,930</u>
利息費用	\$ (2,747,614)	(225,171)	18,948	(2,953,837)
採用權益法之關聯企業及合資(損)益之份額	(1,034,216)	(32,017)	1,076,731	10,498
應報導部門損益	<u>\$ 17,434,004</u>	<u>933,130</u>	<u>868,886</u>	<u>19,236,020</u>
102年度				
收 入：				
來自外部客戶收入	\$ 863,326,298	17,075,656	-	880,401,954
部門間收入	882,760,630	3,257,831	(886,018,461)	-
利息收入	<u>14,029,041</u>	<u>430,208</u>	<u>(8,128,593)</u>	<u>6,330,656</u>
收入總計	<u>\$ 1,760,115,969</u>	<u>20,763,695</u>	<u>(894,147,054)</u>	<u>886,732,610</u>
利息費用	\$ (9,887,555)	(154,741)	8,128,591	(1,913,705)
採用權益法之關聯企業及合資(損)益之份額	2,317,044	(47,598)	(2,314,241)	(44,795)
應報導部門損益	<u>\$ 20,262,800</u>	<u>991,956</u>	<u>(2,145,209)</u>	<u>19,109,547</u>

(三)地區別資訊

地 區 別	103年度	102年度
來自外部客戶收入：		
美 國	\$ 420,710,572	348,879,209
中國大陸	98,333,734	116,478,179
荷 蘭	72,387,268	76,719,045
日 本	55,466,678	60,925,964
其他國家	<u>279,423,055</u>	<u>277,399,557</u>
合 計	<u>\$ 926,321,307</u>	<u>880,401,954</u>

廣達電腦股份有限公司及其子公司合併財務報告附註(續)

<u>地 區 別</u>	<u>103.12.31</u>	<u>102.12.31</u>
非流動資產：		
中國大陸	\$ 44,198,962	38,811,954
臺 灣	9,300,498	11,212,920
其他國家	<u>166,562</u>	<u>245,294</u>
合 計	<u>\$ 53,666,022</u>	<u>50,270,168</u>

非流動資產包含不動產、廠房及設備、投資性不動產、無形資產及其他資產，惟不包含金融工具、遞延所得稅資產、退職福利之資產及由保險合約產生之權利之非流動資產。

(四)主要客戶資訊

	<u>103年度</u>	<u>102年度</u>
A	\$ 569,376,739	509,463,212
B	17,649,664	66,213,377
C	36,493,239	40,787,252
D	<u>36,499,552</u>	<u>25,322,440</u>
	<u>\$ 660,019,194</u>	<u>641,786,281</u>

台灣省會計師公會會員印鑑證明書

台省財證字第

號

1040447

會員姓名：(1) 江忠儀
(2) 楊柳鋒

(簽章)

事務所名稱：安侯建業聯合會計師事務所

事務所地址：台北市信義路五段七號六十八樓

事務所電話：(02)81016666

事務所統一編號：04016004





會員證書字號：(1) 台省會證字第一六四六號
(2) 台省會證字第二七四四號

委託人統一編號：22822281

印鑑證明書用途：辦理 廣達電腦股份有限公司

一〇三年度(自民國一〇三年一月一日起至

一〇三年十二月三十一日)財務報表之查核簽證。

簽名式(一)		存會印鑑(一)	
簽名式(二)		存會印鑑(二)	

理事長：



對人：



中華民國

月 >) 日

