

精元電腦股份有限公司及子公司
合併財務報告暨會計師核閱報告書
民國 103 年及 102 年第一季
(股票代碼 2387)

公司地址：台中市大雅區上楓村中正路 188-1 號
電 話：(04)2568-6983

精元電腦股份有限公司及子公司
民國103年及102年第一季合併財務報告暨會計師核閱報告書
目 錄

<u>項</u>	<u>目</u>	<u>頁</u>	<u>次</u>
一、	封面		1
二、	目錄		2 ~ 3
三、	會計師核閱報告書		4 ~ 5
四、	合併資產負債表		6 ~ 7
五、	合併綜合損益表		8
六、	合併權益變動表		9
七、	合併現金流量表		10 ~ 11
八、	合併財務報告附註		12 ~ 62
	(一) 公司沿革		12
	(二) 通過財務報告之日期及程序		12
	(三) 新發布及修訂準則及解釋之適用		12 ~ 14
	(四) 重大會計政策之彙總說明		14 ~ 26
	(五) 重大會計判斷、估計及假設不確性之主要來源		26 ~ 27
	(六) 重要會計項目之說明		28 ~ 44
	(七) 關係人交易		44
	(八) 抵(質)押之資產		44
	(九) 重大或有負債及未認列之合約承諾		45

項	目	頁	次
(十)	重大之災害損失	45	
(十一)	重大之期後事項	45	
(十二)	其他	45 ~ 52	
(十三)	附註揭露事項	53 ~ 60	
(十四)	營運部門資訊	61 ~ 62	

會計師核閱報告書

(103)財審報字第 14000312 號

精元電腦股份有限公司及子公司 公鑒：

精元電腦股份有限公司及子公司民國 103 年 3 月 31 日及民國 102 年 3 月 31 日之合併資產負債表，暨民國 103 年 1 月 1 日至 3 月 31 日及民國 102 年 1 月 1 日至 3 月 31 日之合併綜合損益表、合併權益變動表及合併現金流量表，業經本會計師核閱竣事。上開合併財務報告之編製係公司管理階層之責任，本會計師之責任則為根據核閱結果出具報告。

除下段所述者外，本會計師係依照中華民國審計準則公報第三十六號「財務報表之核閱」規劃並執行核閱工作。由於本會計師僅實施分析、比較與查詢，並未依照一般公認審計準則查核，故無法對上開合併財務報告整體表示查核意見。

如合併財務報告附註四（三）及六（六）所述，列入上開合併財務報告之部分非重要子公司及採用權益法之投資，其財務報告及附註十三所揭露之相關資訊，係依據各該公司同期間自編未經會計師核閱之財務報告所編製。該等公司民國 103 年 3 月 31 日及民國 102 年 3 月 31 日之資產總額分別為新台幣 3,432,266 仟元及 1,786,592 仟元，各占合併資產總額之 24.51%及 14.03%；負債總額分別為 461,243 仟元及 49,750 仟元，各占合併負債總額之 7.66%及 1.01%；民國 103 年 1 月 1 日至 3 月 31 日及民國 102 年 1 月 1 日至 3 月 31 日之綜合損益分別為利益新台幣 5,407 仟元及新台幣 5,521 仟元，各占合併綜合損益之 9.12%及 1.52%。



資誠

依本會計師核閱結果，除上段所述列入合併財務報告之部分非重要子公司及採用權益法之投資，其財務報告及附註十三所揭露之相關資訊，若能取得該被投資公司同期間經會計師核閱之財務報告而可能須作適當調整及揭露之影響外，並未發現第一段所述合併財務報告在所有重大方面有違反「證券發行人財務報告編製準則」及金融監督管理委員會認可之國際會計準則第三十四號「期中財務報導」而須作修正之情事。

資 誠 聯 合 會 計 師 事 務 所

蕭珍琪



會計師

王玉娟




前財政部證券管理委員會

核准簽證文號：(80)台財證(一)第 50317 號

金融監督管理委員會

核准簽證文號：金管證審字第 1020028992 號

中 華 民 國 1 0 3 年 5 月 1 4 日



精元電腦股份有限公司及子公司
合併資產負債表

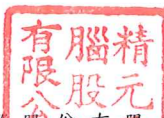
民國103年3月31日及民國102年12月31日、3月31日

(民國103年及102年3月31日之合併資產負債表僅經核閱，未依一般公認審計準則查核)

單位：新台幣仟元

資	產	附註	103年3月31日		102年12月31日		102年3月31日	
			金	%	金	%	金	%
流動資產								
1100	現金及約當現金	六(一)	\$ 1,294,777	9	\$ 1,550,128	11	\$ 1,374,465	11
1110	透過損益按公允價值衡量之	六(二)						
	金融資產—流動		97,755	1	117,702	1	169,088	1
1150	應收票據淨額		6,168	-	4,877	-	11,005	-
1170	應收帳款淨額	六(三)	5,460,209	39	5,524,270	38	3,690,419	29
1180	應收帳款—關係人淨額	七(一)	494	-	271	-	-	-
1200	其他應收款		61,436	1	87,001	1	73,500	1
130X	存貨	六(四)	1,983,155	14	1,970,543	14	2,046,598	16
1410	預付款項		281,385	2	309,068	2	297,025	2
1470	其他流動資產		132,520	1	27,975	-	399,683	3
11XX	流動資產合計		<u>9,317,899</u>	<u>67</u>	<u>9,591,835</u>	<u>67</u>	<u>8,061,783</u>	<u>63</u>
非流動資產								
1523	備供出售金融資產—非流動	六(五)	19,171	-	16,678	-	12,742	-
1550	採用權益法之投資	六(六)	22,442	-	22,762	-	24,153	-
1600	不動產、廠房及設備	六(七)	4,417,060	32	4,527,761	32	4,365,239	34
1780	無形資產		62,979	-	51,141	-	55,671	1
1840	遞延所得稅資產	六(二十)	24,823	-	24,149	-	18,260	-
1900	其他非流動資產		137,759	1	141,010	1	199,047	2
15XX	非流動資產合計		<u>4,684,234</u>	<u>33</u>	<u>4,783,501</u>	<u>33</u>	<u>4,675,112</u>	<u>37</u>
1XXX	資產總計		<u>\$ 14,002,133</u>	<u>100</u>	<u>\$ 14,375,336</u>	<u>100</u>	<u>\$ 12,736,895</u>	<u>100</u>

(續次頁)



精元電腦股份有限公司及子公司

合併資產負債表

民國103年3月31日及民國102年12月31日、3月31日

(民國103年及102年3月31日之合併資產負債表僅經核閱，未依一般公認審計準則查核)

單位：新台幣仟元

負債及權益	附註	103年3月31日		102年12月31日		102年3月31日		
		金額	%	金額	%	金額	%	
流動負債								
2100	短期借款	六(八)	\$ 939,414	7	\$ 702,276	5	\$ 775,452	6
2150	應付票據		9,465	-	15,537	-	13,248	-
2170	應付帳款		2,896,380	21	3,364,226	24	1,882,665	15
2200	其他應付款	六(九)	1,112,375	8	1,185,820	8	1,000,651	8
2230	當期所得稅負債	六(二十)	21,780	-	44,258	-	81,342	1
2300	其他流動負債	六(十)	362,047	2	33,077	-	129,111	1
21XX	流動負債合計		5,341,461	38	5,345,194	37	3,882,469	31
非流動負債								
2540	長期借款	六(十)	570,363	4	998,463	7	935,625	7
2570	遞延所得稅負債	六(二十)	32,805	-	33,453	-	33,476	-
2600	其他非流動負債	六(十一)	79,048	1	79,053	1	81,434	1
25XX	非流動負債合計		682,216	5	1,110,969	8	1,050,535	8
2XXX	負債總計		6,023,677	43	6,456,163	45	4,933,004	39
歸屬於母公司業主之權益								
股本								
3110	普通股股本	六(十二)	3,637,803	26	3,637,803	25	3,697,803	29
資本公積								
3200	資本公積	六(十三)	-	-	-	-	59,642	-
保留盈餘								
3310	法定盈餘公積	六(十四)	851,786	6	851,786	6	851,786	6
3320	特別盈餘公積		282,035	2	282,035	2	282,035	2
3350	未分配盈餘		2,362,608	17	2,307,061	16	2,404,965	19
其他權益								
3400	其他權益		108,673	1	110,410	1	(55,574)	-
3500	庫藏股票	六(十二)	(128,312)	(1)	(128,312)	(1)	(289,455)	(2)
31XX	歸屬於母公司業主之權益合計		7,114,593	51	7,060,783	49	6,951,202	54
36XX	非控制權益		863,863	6	858,390	6	852,689	7
3XXX	權益總計		7,978,456	57	7,919,173	55	7,803,891	61
重大或有負債及未認列之合約承諾								
	負債及權益總計		\$ 14,002,133	100	\$ 14,375,336	100	\$ 12,736,895	100

請參閱後附合併財務報告附註暨資誠聯合會計師事務所蕭珍琪、王玉娟會計師民國103年5月14日核閱報告。

董事長：蔡火爐

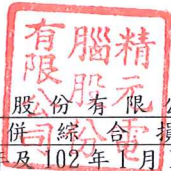


經理人：蔡火爐



會計主管：吳明鴻





精元電腦股份有限公司及子公司
 合併綜合損益表
 民國103年及102年1月1日至3月31日
 (僅經核閱，未依一般公認審計準則查核)

單位：新台幣仟元
 (除每股盈餘為新台幣元外)

項目	附註	103年1月1日至3月31日			102年1月1日至3月31日		
		金額	%		金額	%	
4000 營業收入		\$ 3,310,361	100	\$ 2,840,391	100		
5000 營業成本	六(四)	(2,931,909)	(89)	(2,410,106)	(85)		
5900 營業毛利		378,452	11	430,285	15		
營業費用							
6100 推銷費用		(74,564)	(2)	(64,269)	(2)		
6200 管理費用		(105,975)	(3)	(106,036)	(4)		
6300 研究發展費用		(84,062)	(3)	(57,045)	(2)		
6000 營業費用合計		(264,601)	(8)	(227,350)	(8)		
6900 營業利益		113,851	3	202,935	7		
營業外收入及支出							
7010 其他收入	六(十五)	6,436	-	17,880	-		
7020 其他利益及損失	六(十六)	(26,502)	(1)	(36,592)	(1)		
7050 財務成本	六(十七)	(12,070)	-	(7,007)	-		
7060 採用權益法之關聯企業及 合資損益之份額	六(六)	(320)	-	(138)	-		
7000 營業外收入及支出合計		(32,456)	(1)	(25,857)	(1)		
7900 稅前淨利		81,395	2	177,078	6		
7950 所得稅費用	六(二十)	(15,542)	-	(35,148)	(1)		
8200 本期淨利		\$ 65,853	2	\$ 141,930	5		
其他綜合損益(淨額)							
8310 國外營運機構財務報表換 算之兌換差額		(\$ 9,063)	-	\$ 246,181	9		
8325 備供出售金融資產未實現 評價利益(損失)	六(五)	2,493	-	(1,024)	-		
8300 本期其他綜合(損失)利益之 稅後淨額		(\$ 6,570)	-	\$ 245,157	9		
8500 本期綜合利益總額		\$ 59,283	2	\$ 387,087	14		
淨利(損)歸屬於：							
8610 母公司業主		\$ 55,547	2	\$ 132,526	5		
8620 非控制權益		10,306	-	9,404	-		
合計		\$ 65,853	2	\$ 141,930	5		
綜合損益總額歸屬於：							
8710 母公司業主		\$ 53,810	2	\$ 354,917	13		
8720 非控制權益		5,473	-	32,170	1		
合計		\$ 59,283	2	\$ 387,087	14		
基本每股盈餘	六(二十一)						
9750 基本每股盈餘合計		\$ 0.16		\$ 0.38			
稀釋每股盈餘							
9850 稀釋每股盈餘合計		\$ 0.16		\$ 0.37			

請參閱後附合併財務報告附註暨資誠聯合會計師事務所
 蕭珍琪、王玉娟會計師民國103年5月14日核閱報告。

董事長：蔡火爐




經理人：蔡火爐



會計主管：吳明鴻





 精元電腦股份有限公司及子公司
 合併現金流量表
 民國103年及102年1月1日至3月31日
 (僅經核閱，未依一般公認審計準則查核)

單位：新台幣仟元

附註	103年1月1日 至3月31日	102年1月1日 至3月31日
營業活動之現金流量		
合併稅前淨利	\$ 81,395	\$ 177,078
調整項目		
不影響現金流量之收益費損項目		
折舊費用	六(十八) 176,424	128,078
減損損失	六(十六) 13,942	-
攤銷費用	六(十八) 3,231	5,361
利息費用	六(十七) 12,070	7,007
利息收入	六(十五) (2,873)	(5,291)
透過損益按公允價值衡量之金融資產淨 損失	六(十六) 198	23
採用權益法認列之關聯企業損益之份額	六(六) 320	138
處分不動產、廠房及設備損失(利益)	六(十六) 316	(4,848)
處分投資利益	六(十六) (268)	(1,415)
匯率影響數	5,958	2,239
與營業活動相關之資產/負債變動數		
與營業活動相關之資產之淨變動		
應收票據	(1,338)	(2,503)
應收帳款(含關係人)	56,185	681,205
其他應收款	21,078	(28,859)
存貨	(42,054)	278,842
預付款項	26,348	15,190
其他流動資產	(105,705)	(306,415)
與營業活動相關之負債之淨變動		
應付票據	(6,083)	(8,112)
應付帳款	(469,523)	(458,991)
其他應付款	(58,036)	(155,682)
其他流動負債	(15,310)	30,255
其他非流動負債	(5)	559
營運產生之現金(流出)流入	(303,730)	353,859
收取之利息	13,941	5,291
支付之利息	(19,881)	7,046
支付之所得稅	(28,988)	(7,977)
營業活動之淨現金(流出)流入	(338,658)	358,219

(續次頁)



精元電腦股份有限公司及子公司
 合併現金流量表
 民國103年及102年1月1日至3月31日
 (僅經核閱,未依一般公認審計準則查核)

單位：新台幣仟元

附註	103年1月1日 至3月31日	102年1月1日 至3月31日
<u>投資活動之現金流量</u>		
透過損益按公允價值衡量金融資產	\$ 20,017	\$ 25,070
取得不動產、廠房及設備	六(二十三) (48,274)	(321,905)
處分不動產、廠房及設備價款	5,881	9,662
無形資產增加	(15,361)	(1,099)
其他非流動資產	(14,306)	(51,516)
投資活動之淨現金流出	(52,043)	(339,788)
<u>籌資活動之現金流量</u>		
短期借款舉借數	241,679	198,107
長期借款償還數	(99,088)	(30,000)
長期借款舉借數	-	100,000
償還應付公司債款項	-	(490,000)
籌資活動之淨現金流入(流出)	142,591	(221,893)
匯率影響數	(5,958)	(2,239)
匯率變動數	(1,283)	48,169
本期現金及約當現金減少數	(255,351)	(157,532)
期初現金及約當現金餘額	1,550,128	1,531,997
期末現金及約當現金餘額	\$ 1,294,777	\$ 1,374,465

請參閱後附合併財務報告附註暨資誠聯合會計師事務所
 蕭珍琪、王玉娟會計師民國103年5月14日核閱報告。

董事長：蔡火爐



經理人：蔡火爐



會計主管：吳明鴻



精元電腦股份有限公司及子公司
合併財務報告附註
民國 103 年及 102 年第一季
(僅經核閱，未依一般公認審計準則查核)

單位：新台幣仟元
(除特別註明者外)

一、公司沿革

精元電腦股份有限公司(以下簡稱「本公司」)設立於民國 80 年 7 月 22 日，並以民國 91 年 1 月 10 日為合併基準日吸收合併精模科技股份有限公司，主要營業項目係筆記型電腦鍵盤及其附屬設備之製造及買賣業。本公司股票自民國 88 年 1 月起在臺灣證券交易所買賣。以下本公司及子公司統稱「本集團」。

二、通過財務報告之日期及程序

本合併財務報告已於民國 103 年 5 月 13 日經董事會通過發布。

三、新發布及修訂準則及解釋之適用

(一)已採用金融監督管理委員會(以下簡稱「金管會」)認可之新發布、修正後國際財務報導準則之影響

無。

(二)尚未採用金管會認可之新發布、修正後國際財務報導準則之影響

依據金管會民國 103 年 4 月 3 日金管證審字第 1030010325 號令，上市、上櫃及興櫃公司應自民國 104 年起全面採用經金管會認可並發布生效之 2013 年版國際財務報導準則(不包含國際財務報導準則第 9 號「金融工具」)編製財務報告，相關新發布、修正及修訂之準則及解釋彙列如下：

新發布/修正/修訂準則及解釋	IASB發布之生效日
國際財務報導準則第1號之修正「國際財務報導準則第7號之比較揭露對首次採用者之有限度豁免」	民國99年7月1日
國際財務報導準則第7號之修正「揭露—金融資產之移轉」	民國100年7月1日
國際財務報導準則第7號之修正「揭露—金融資產及金融負債之互抵」	民國102年1月1日
國際財務報導準則第10號「合併財務報表」	民國102年1月1日(投資個體於民國103年1月1日生效)
國際財務報導準則第11號「聯合協議」	民國102年1月1日
國際財務報導準則第12號「對其他個體之權益之揭露」	民國102年1月1日
國際財務報導準則第13號「公允價值衡量」	民國102年1月1日
國際會計準則第1號之修正「其他綜合損益項目之表達」	民國101年7月1日
國際會計準則第12號之修正「遞延所得稅：標的資產之回收」	民國101年1月1日
國際會計準則第19號之修訂「員工福利」	民國102年1月1日
國際會計準則第27號之修訂「單獨財務報表」	民國102年1月1日
國際會計準則第28號之修正「投資關聯企業及合資」	民國102年1月1日
國際會計準則第32號之修正「金融資產及金融負債之互抵」	民國103年1月1日
2010年對國際財務報導準則之改善	民國100年1月1日
2009-2011年對國際財務報導準則之改善	民國102年1月1日

經評估後本集團認為除下列各項外，適用2013年版國際財務報導準則將不致對本集團造成重大變動：

1. 國際會計準則第1號「財務報表之表達」

該準則修正其他綜合損益之表達方式，將列示於其他綜合損益之項目依性質分類為「後續不重分類至損益」及「後續將重分類至損益」兩類別。該修正同時規定以稅前金額列示之其他綜合損益項目，其相關稅額應隨前述兩類別予以單獨列示。本集團將依該準則改變綜合損益表之表達方式。

2. 國際財務報導準則第12號「對其他個體之權益之揭露」

該準則整合各號準則對企業所持有子公司、聯合協議、關聯企業及未納入合併報表之結構型個體之權益之揭露規定，並要求揭露相關資訊。本集團將依該準則增加有關合併個體及未合併個體之資訊揭露。

3. 國際財務報導準則第13號「公允價值衡量」

該準則定義公允價值為：於衡量日，市場參與者間在有秩序之交易中出售

資產所能收取或移轉負債所須支付之價格。建立公允價值衡量之架構，須以市場參與者之觀點；對於非金融資產之衡量須基於最高及最佳使用狀態；並規範公允價值衡量相關揭露。經評估該準則對本集團財務狀況與經營結果無重大影響，並將依規定增加公允價值衡量相關揭露。

本集團現正評估上述項目對合併財務報告之影響，故尚未列示相關影響金額，相關影響金額待評估完成時予以揭露。

(三) 國際會計準則理事會已發布但尚未經金管會認可之國際財務報導準則之影響

下表彙列國際會計準則理事會已發布但尚未納入金管會認可 2013 年國際財務報導準則之新發布、修正及修訂之準則及解釋：

新發布/修正/修訂準則及解釋	IASB發布之生效日
國際財務報導準則第9號「金融工具」	尚未發布強制生效日
國際財務報導準則第14號「管制遞延帳戶」	民國105年1月1日
國際會計準則第19號之修正「確定福利計畫：員工提撥」	民國103年7月1日
國際會計準則第36號之修正「非金融資產可回收金額之揭露」	民國103年1月1日
國際會計準則第39號之修正「衍生工具之合約更替及避險會計之繼續」	民國103年1月1日
國際財務報導解釋第21號「公課」	民國103年1月1日
2010-2012年對國際財務報導準則之改善	民國103年7月1日
2011-2013年對國際財務報導準則之改善	民國103年7月1日

本集團現正持續評估上述準則及解釋對本集團財務狀況與經營結果之影響，相關影響待評估完成時予以揭露。

四、重大會計政策之彙總說明

編製本合併財務報告所採用之主要會計政策說明如下。除另有說明外，此等政策在所有報導期間一致地適用。

(一) 遵循聲明

本合併財務報告係依據證券發行人財務報告編製準則與金管會認可之國際會計準則第34號「期中財務報導」編製。

(二) 編製基礎

1. 除下列重要項目外，本合併財務報告係按歷史成本編製：

(1) 按公允價值衡量之透過損益按公允價值衡量之金融資產及負債(包括

衍生工具)。

(2)按公允價值衡量之備供出售金融資產。

(3)按公允價值衡量之現金交割股份基礎給付協議之負債。

(4)按退休基金資產加計未認列前期服務成本與未認列精算損失，減除未認列精算利益與確定福利義務現值之淨額認列之確定福利負債。

2. 編製符合金管會認可之國際財務報導準則、國際會計準則、解釋及解釋公告(以下簡稱 IFRSs)之財務報告需要使用一些重要會計估計，在應用本集團的會計政策過程中亦需要管理階層運用其判斷，涉及高度判斷或複雜性之項目，或涉及合併財務報告之重大假設及估計之項目，請詳附註五說明。

(三)合併基礎

1. 合併財務報告編製原則

(1)本集團將所有子公司納入合併財務報告編製之個體。子公司指本集團有權主導其財務及營運政策之所有個體，一般係直接或間接持有其超過 50%表決權之股份。在評估本集團是否控制另一個體時，已考量目前可執行或可轉換潛在表決權之存在及影響。子公司自收購日起全面合併，於喪失控制之日起停止合併。

(2)集團內公司間之交易、餘額及未實現損益業已銷除。子公司之會計政策已作必要之調整，與本集團採用之政策一致。

(3)損益及其他綜合損益各組成部分歸屬於母公司業主及非控制權益；綜合損益總額亦歸屬於母公司業主及非控制權益，即使非控制權益因而成為虧損餘額。

(4)對子公司持股之變動若未導致喪失控制(與非控制權益之交易)，係作為權益交易處理，亦即視為與業主間進行之交易。非控制權益之調整金額與所支付或收取對價之公允價值間之差額係直接認列為權益。

(5)當集團喪失對子公司之控制，對前子公司之剩餘投資係按公允價值重新衡量，公允價值與帳面金額之差額認列為當期損益。對於先前認列於其他綜合損益與該子公司有關之所有金額，其會計處理與本集團若直接處分相關資產或負債之基礎相同，亦即如先前認列為其他綜合損益之利益或損失，於處分相關資產或負債時將被重分類為損益，則當喪失對子公司之控制時，將該利益或損失自權益重分類為損益。

2. 列入合併財務報告之子公司：

投資公司 名稱	子公司名稱	業務性質	持有股權百分比			說明
			103年 3月31日	102年 12月31日	102年 3月31日	
本公司	Excellent Global International	各種投資業務	100	100	100	註1
本公司	American Sunrex Corporation (A.S.C.)	電腦及其附屬設備之銷售	100	100	100	註2
本公司	精元電腦(香港)有限公司(香港精元)	電腦及其附屬設備之銷售	100	100	100	註2
本公司	精益投資股份有限公司(精益投資)	各種投資業務	99.97	99.97	99.97	註2
本公司	峻立科技股份有限公司(峻立科技)	工業用塑膠製品、模具、電子零組件製	70.71	70.71	70.71	註2
Excellent	Crown Trading International Ltd. (CROWN)	進出口貿易業務	100	100	100	註2
Excellent	Golden Point Trading International Ltd. (G.P.I.)	進出口貿易業務	100	100	100	註2
Excellent	Amiable Development Incorporated (Amiable)	進出口貿易業務	100	100	-	註4
香港精元及 Excellent	Leading Growth Industrial Co., Ltd. (Leading)	各種投資業務	100	100	100	註1
Leading	Best Elite Holdings Ltd. (Best Elite)	各種投資業務	100	100	100	註1
香港精元及 Best Elite	精元電腦(江蘇)有限公司(江蘇精元)	生產數據通信多媒體系統設備製造、沖 模、新型顯示器零件製造	100	100	100	註1
Best Elite	精模電子科技(深圳)有限公司(深圳精模)	生產經營塑膠模具、電腦(電話)鍵盤、 塑膠射出成型品	50	50	50	註1 註3
Best Elite	精祥(上海)電腦有限公司(上海精祥)	生產筆記型電腦鍵盤及相關產品	100	100	100	註2
Best Elite	常熟精元電腦有限公司(常熟精元)	生產筆記型電腦鍵盤及相關產品	100	100	100	註1
Best Elite	精元(重慶)電腦有限公司(重慶精元)	生產筆記型電腦鍵盤及相關產品	100	100	100	註2
深圳精模	江西精元電腦有限公司(江西精元)	生產經營塑膠模具、電腦(電話)鍵盤、 塑膠射出成型品	100	100	100	註2

註1：重要子公司。

註 2：列入合併財務報表之子公司，於民國 103 及 102 年度第一季係依據
同期間自編未經會計師核閱之財務報表為編製依據。

註 3：因民國 102 年第一季不符合重要子公司定義，其民國 102 年 3 月
31 日之財務報告未經會計師核閱。

註 4：係於民國 102 年七月新成立。

3. 未列入合併財務報告之子公司：

無此情形。

4. 子公司會計期間不同之調整及處理方式：

無此情形。

5. 子公司將資金移轉予母公司之能力受重大限制者：

無此情形。

(四) 外幣換算

本集團內每一個體之財務報告所列之項目，均係以該個體營運所處主要經濟環境之貨幣（即功能性貨幣）衡量。本合併財務報告係以本公司之功能性貨幣「新台幣」作為表達貨幣列報。

1. 外幣交易及餘額

(1) 外幣交易採用交易日或衡量日之即期匯率換算為功能性貨幣，換算此等交易產生之換算差額認列為當期損益。

(2) 外幣貨幣性資產及負債餘額，按資產負債表日之即期匯率評價調整，因調整而產生之換算差額認列為當期損益。

(3) 外幣非貨幣性資產及負債餘額，按資產負債表日之即期匯率評價調整，屬透過損益按公允價值衡量者，因調整而產生之兌換差額認列為當期損益；屬透過綜合損益按公允價值衡量者，因調整而產生之兌換差額認列於其他綜合損益項目；屬非按公允價值衡量者，則按初始交易日之歷史匯率衡量。

(4) 所有兌換損益於損益表之「其他利益及損失」列報。

2. 國外營運機構之換算

功能性貨幣與表達貨幣不同之所有集團個體，其經營結果和財務狀況以下列方式換算為表達貨幣：

(1) 表達於每一資產負債表之資產及負債係以該資產負債表日之收盤匯率換算；

(2) 表達於每一綜合損益表之收益及費損係以當期平均匯率換算；及

(3) 所有因換算而產生之兌換差額認列為其他綜合損益。

(五) 資產負債區分流動及非流動之分類標準

1. 資產符合下列條件之一者，分類為流動資產：

- (1) 預期將於正常營業週期中實現該資產，或意圖將其出售或消耗者。
- (2) 主要為交易目的而持有者。
- (3) 預期於資產負債表日後十二個月內實現者。
- (4) 現金或約當現金，但於資產負債表日後至少十二個月交換或用以清償負債受到限制者除外。

本集團將所有不符合上述條件之資產分類為非流動。

2. 負債符合下列條件之一者，分類為流動負債：

- (1) 預期將於正常營業週期中清償者。
- (2) 主要為交易目的而持有者。
- (3) 預期於資產負債表日後十二個月內到期清償者。
- (4) 不能無條件將清償期限遞延至資產負債表日後至少十二個月者。負債之條款，可能依交易對方之選擇，以發行權益工具而導致清償者，不影響其分類。

本集團將所有不符合上述條件之負債分類為非流動。

(六) 約當現金

約當現金係指短期並具高度流動性之投資，該投資可隨時轉換成定額現金且價值變動之風險甚小。定期存款符合前述定義且其持有目的係為滿足營運上之短期現金承諾者，分類為約當現金。

(七) 透過損益按公允價值衡量之金融資產

1. 透過損益按公允價值衡量之金融資產係指持有供交易之金融資產或原始認列時被指定為透過損益按公允價值衡量之金融資產。金融資產若在取得時主要係為短期內出售，則分類為持有供交易之金融資產。衍生工具除依避險會計被指定為避險項目外，均分類為持有供交易之金融資產。本集團於金融資產符合下列條件之一時，於原始認列時將其指定為透過損益按公允價值衡量：

- (1) 係混合(結合)合約；或
- (2) 可消除或重大減少衡量或認列不一致；或
- (3) 係依書面之風險管理或投資策略，以公允價值基礎管理並評估其績效之投資。

2. 本集團對於符合交易慣例之透過損益按公允價值衡量之金融資產係採用交易日會計。

3. 透過損益按公允價值衡量之金融資產，於原始認列時按公允價值衡量，相關交易成本則認列為當期損益。續後按公允價值衡量，其公允價值之變動認列於當期損益。

(八) 備供出售金融資產

1. 備供出售金融資產係指定為備供出售或未被分類為任何其他類別之非衍生金融資產。
2. 本集團對於符合交易慣例之備供出售金融資產係採用交易日會計。
3. 備供出售金融資產於原始認列時按其公允價值加計交易成本衡量，續後按公允價值衡量，其公允價值之變動認列於其他綜合損益。

(九) 放款及應收款

係屬原始產生之放款及應收款，係在正常營業過程中就商品銷售或服務提供所產生之應收客戶款項。於原始認列時按公允價值衡量，後續採有效利息法按攤銷後成本扣除減損後之金額衡量。惟屬未付息之短期應收帳款，因折現影響不重大，後續以原始發票金額衡量。

(十) 金融資產減損

1. 本集團於每一資產負債表日，評估是否已經存在減損之任何客觀證據，顯示某一金融資產於原始認列後發生損失事項，且該損失事項對金融資產之估計未來現金流量具有能可靠估計之影響。
2. 本集團用以決定是否存在減損損失之客觀證據的政策如下：
 - (1) 發行人或債務人之重大財務困難；
 - (2) 違約，諸如利息或本金支付之延滯或不償付；
 - (3) 本集團因與債務人財務困難相關之經濟或法律理由，給予債務人原不可能考量之讓步；
 - (4) 由於財務困難而使該金融資產之活絡市場消失；
 - (5) 權益工具投資之公允價值大幅或持久性下跌至低於成本。
3. 本集團經評估當已存在減損之客觀證據，且已發生減損損失時，按以下各類別處理：
 - (1) 以攤銷後成本衡量之金融資產
係以該資產帳面金額與估計未來現金流量按該金融資產原始有效利率折現之現值間之差額，認列減損損失於當期損益。當後續期間減損損失金額減少，且該減少能客觀地與認列減損後發生之事項相連結，則先前認列之減損損失在未認列減損情況下於迴轉日應有之攤銷後成本之限額內於當期損益迴轉。認列及迴轉減損損失之金額係藉由備抵帳戶調整資產之帳面金額。
 - (2) 備供出售金融資產
係以該資產之取得成本與現時公允價值間之差額，再減除該金融資產先前列入損益之減損損失，自其他綜合損益重分類至當期損益。屬權益工具投資者，其已認列於損益之減損損失不透過當期損益迴轉。認

列及迴轉減損損失之金額係藉由備抵帳戶調整資產之帳面金額。

(十一) 金融資產之除列

本集團於符合下列情況之一時，將除列金融資產：

1. 收取來自金融資產現金流量之合約權利失效。
2. 移轉收取金融資產現金流量之合約權利，且業已移轉金融資產所有權之幾乎所有風險及報酬。
3. 既未移轉亦未保留金融資產所有權之幾乎所有風險及報酬，惟未保留對金融資產之控制。

(十二) 存貨

存貨按成本與淨變現價值孰低者衡量，成本依加權平均法決定。製成品及在製品之成本包括原料、直接人工、其他直接成本及生產相關之製造費用（按正常產能分攤）。比較成本與淨變現價值孰低時，採逐項比較法，淨變現價值係指在正常營業過程中之估計售價減除至完工尚須投入之估計成本及相關變動銷售費用後之餘額。

(十三) 採用權益法之投資/關聯企業

1. 關聯企業指所有本集團對其有重大影響而無控制之個體，一般係直接或間接持有其 20% 以上表決權之股份。本集團對關聯企業之投資採用權益法處理，取得時依成本認列。
2. 本集團對關聯企業取得後之損益份額認列為當期損益，對其取得後之其他綜合損益份額則認列為其他綜合損益。如本集團對任一關聯企業之損失份額等於或超過其在該關聯企業之權益（包括任何其他無擔保之應收款），本集團不認列進一步之損失，除非本集團對該關聯企業發生法定義務、推定義務或已代其支付款項。
3. 當關聯企業發生非損益及其他綜合損益之權益變動且不影響對關聯企業之持股比例時，本集團將歸屬於本集團可享有關聯企業份額下之權益變動按持股比例認列為「資本公積」。
4. 本集團與關聯企業間交易所產生之未實現損益業已依其對關聯企業之權益比例銷除；除非證據顯示該交易所轉讓之資產已減損，否則未實現損失亦予以銷除。關聯企業之會計政策已作必要之調整，與本集團採用之政策一致。
5. 當集團處分關聯企業時，如喪失對該關聯企業之重大影響，對於先前認列於其他綜合損益與該關聯企業有關之所有金額，其會計處理與本集團若直接處分相關資產或負債之基礎相同，亦即如先前認列為其他綜合損益之利益或損失，於處分相關資產或負債時將被重分類為損益，則當喪失對關聯企業之重大影響時，將該利益或損失自權益重分類為損益。如

仍對該關聯企業有重大影響，僅按比例將先前在其他綜合損益中認列之金額依上述方式轉出。

(十四) 不動產、廠房及設備

1. 不動產、廠房及設備係以取得成本為入帳基礎，並將購建期間之有關利息資本化。
2. 後續成本只有在與該項目有關之未來經濟效益很有可能流入本集團，且該項目之成本能可靠衡量時，才包括在資產之帳面金額或認列為一項單獨資產。被重置部分之帳面金額應除列。所有其他維修費用於發生時認列為當期損益。
3. 不動產、廠房及設備之後續衡量採成本模式，除土地不提折舊外，其他按估計耐用年限以直線法計提折舊。不動產、廠房及設備各項組成若屬重大，則單獨提列折舊。
4. 本集團於每一財務年度結束日對各項資產之殘值、耐用年限及折舊方法進行檢視，若殘值及耐用年限之預期值與先前之估計不同時，或資產所含之未來經濟效益之預期消耗型態已有重大變動，則自變動發生日起依國際會計準則第8號「會計政策、會計估計變動及錯誤」之會計估計變動規定處理。各項資產之耐用年限如下：

房屋及建築	10~55年
機器設備	3~10年
模具設備	2~10年
其他設備	2~20年

(十五) 無形資產

1. 電腦軟體

電腦軟體以取得成本認列，依直線法按估計耐用年限3~10年攤銷。

2. 商譽

商譽係因企業合併採收購法而產生。

3. 專利權

專利權係以成本為入帳基礎，按估計效益年數採直線法攤提，攤銷年限為13年。

(十六) 非金融資產減損

1. 本集團於資產負債表日針對有減損跡象之資產，估計其可回收金額，當可回收金額低於其帳面價值時，則認列減損損失。可回收金額係指

一項資產之公允價值減出售成本或其使用價值，兩者較高者。除商譽外，當以前年度已認列資產減損之情況不存在或減少時，則迴轉減損損失，惟迴轉減損損失而增加之資產帳面金額，不超過該資產若未認列減損損失情況下減除折舊或攤銷後之帳面金額。

2. 商譽應定期估計其可回收金額。當可回收金額低於其帳面價值時，則認列減損損失。商譽減損之減損損失於以後年度不予迴轉。
3. 商譽為減損測試之目的，分攤至現金產生單位。此項分攤是依據營運部門辨認，將商譽分攤至預期可從產生商譽之企業合併而受益之現金產生單位或現金產生單位群組。

(十七) 借款

借款於原始認列時按公允價值扣除交易成本後之金額衡量，後續就扣除成本交易後之價款與贖回價值之任何差額採有效利息法按攤銷後成本於借款期間內衡量。

(十八) 應付帳款及票據

應付帳款及票據係在正常營業過程中自供應商取得商品或勞務而應支付之義務。於原始認列時按公允價值衡量，後續採有效利息法按攤銷後成本衡量。惟屬未付息之短期應付帳款，因折現影響不重大，後續以原始發票金額衡量。

(十九) 透過損益按公允價值衡量之金融負債

1. 透過損益按公允價值衡量之金融負債係指持有供交易之金融負債或原始認列時被指定為透過損益按公允價值衡量之金融負債。分類為持有供交易之金融負債係於取得時之主要目的為短期內再買回，及除依避險會計被指定為避險工具外之衍生工具。本集團於金融負債符合下列條件之一時，於原始認列時將其指定為透過損益按公允價值衡量：

(1) 係混合(結合)合約；或

(2) 可消除或重大減少衡量或認列不一致；或

(3) 係依書面之風險管理政策，以公允價值基礎管理並評估其績效之工具。

2. 透過損益按公允價值衡量之金融負債，於原始認列時按公允價值衡量，相關交易成本則認列為當期損益。續後按公允價值衡量，其公允價值之變動認列於當期損益。

(二十) 金融負債之除列

本集團於合約所載之義務履行、取消或到期時時，除列金融負債。

(二十一) 金融負債及權益工具

1. 本集團發行之應付可轉換公司債，嵌入有轉換權(即持有人可選擇轉換為本集團普通股之權利，惟非以固定金額轉換固定數量之股份)、賣回權及買回權，於初始發行時將發行價格依發行條件區分為金融資產或金融負債，其處理如下：
 - A. 嵌入本集團發行應付可轉換公司債之轉換權、賣回權及買回權，於原始認列時以其公允價值之淨額帳列「透過損益按公允價值衡量之金融資產或負債」；後續於資產負債表日，按當時之公允價值評價，差額認列「透過損益按公允價值衡量之金融資產(負債)利益或損失」。
 - B. 應付公司債於原始認列時就發行金額扣除上述「透過損益按公允價值衡量之金融資產或負債」後之賸餘價值衡量，與贖回價值間之差額認列為應付公司債溢折價，列為應付公司債之加項或減項；後續採有效利息法按攤銷後成本於債券流通期間內認列為當期損益，作為「財務成本」之調整項目。
 - C. 發行可轉換應付公司債之任何直接歸屬之交易成本，按原始帳面金額之比例分配至各負債組成部分。
 - D. 當持有人轉換時，帳列負債組成部分(包括「應付公司債」及「透過損益按公允價值衡量之金融資產或負債」)按其分類之後續衡量方法處理，再以前述依負債組成部分之帳面價值作為換出普通股之發行成本。

(二十二) 員工福利

1. 短期員工福利

短期員工福利係以預期支付之非折現金額衡量，並於相關服務提供時認列為費用。

2. 退休金

(1) 確定提撥計畫

對於確定提撥計畫，係依權責發生基礎將應提撥之退休基金數額認列為當期之退休金成本。預付提撥金於可退還現金或減少未來給付之範圍內認列為資產。

(2) 確定福利計畫

A. 確定福利計畫下之淨義務係以員工當期或過去服務所賺得之未來福利金額折現計算，並以資產負債表日之確定福利義務現值減除計畫資產之公允價值及未認列之前期服務成本。確定福利淨義務每年由精算師採用預計單位福利法計算，折現率則參考資產負債表日與確定福利計畫之貨幣及期間一致之高品質

公司債之市場殖利率決定；在高品質公司債無深度市場之國家，係使用政府公債（於資產負債表日）之市場殖利率。

- B. 確定福利計畫產生之精算損益係於發生當期認列於其他綜合損益。
- C. 前期服務成本屬立即既得者，則相關費用立即認列為損益；非屬立即既得者，則以直線法於平均既得期間認列為損益。
- D. 期中期間之退休金成本係採用前一財務年度結束日依精算決定之退休金成本率，以年初至當期末為基礎計算。若該結束日後有重大市場變動及重大縮減、清償或其他重大一次性事項，則加以調整，並配合前述政策揭露相關資訊。

3. 離職福利

離職福利係於正常退休日前終止對員工之聘僱或當員工自願接受資遣而支付之福利。本集團係於做出明確承諾，備具詳細之正式終止聘雇計畫，且該計畫沒有撤銷之實際可能性時，始認列費用。如係為了鼓勵自願資遣而提供之離職福利，係於員工很有可能接受該提議且接受人數可合理估計時，始認列費用。在超過資產負債表日後12個月支付之福利應予以折現。

4. 員工分紅及董監酬勞

員工分紅及董監事酬勞係於具法律或推定義務且金額可合理估計時，認列為費用及負債。嗣後股東會決議實際配發金額與估列金額有差異時，則按會計估計變動處理。另本集團係以財務報告年度之次年度股東會決議日前一日之每股公允價值，並考慮除權除息影響後之金額，計算股票紅利之股數。

(二十三) 員工股份基礎給付

以權益交割之股份基礎給付協議係於給與日以所給與權益商品之公允價值衡量所取得之員工勞務，於既得期間認列為酬勞成本，並相對調整權益。權益商品之公允價值應反映市價既得條件及非既得條件之影響。認列之酬勞成本係隨著預期將符合服務條件及非市價既得條件之獎酬數量予以調整，直至最終認列金額係以既得日既得數量認列。

(二十四) 所得稅

- 1. 所得稅費用包含當期及遞延所得稅。除與列入其他綜合損益或直接列入權益之項目有關之所得稅分別列入其他綜合損益或直接列入權益外，所得稅係認列於損益。
- 2. 本集團依據營運及產生應課稅所得之所在國家在資產負債表日，已

立法之稅率計算當期所得稅。管理階層就適用所得稅相關法規定期評估所得稅申報之狀況，並在適用情況下根據預期須向稅捐機關支付之稅款估列所得稅負債。未分配盈餘依所得稅法加徵 10%之所得稅，俟盈餘產生年度之次年度於股東會通過盈餘分派案後，始就實際盈餘之分派情形，認列 10%之未分配盈餘所得稅費用。

3. 遞延所得稅採用資產負債表法，按資產及負債之課稅基礎與其於合併資產負債表之帳面金額所產生之暫時性差異認列。源自於原始認列之商譽所產生之遞延所得稅負債則不予認列，若遞延所得稅源自於交易（不包括企業合併）中對資產或負債之原始認列，且在交易當時未影響會計利潤或課稅所得（課稅損失），則不予認列。若投資子公司產生之暫時性差異，本集團可以控制暫時性差異迴轉之時點，且暫時性差異很有可能於可預見之未來不會迴轉者則不予認列。遞延所得稅採用在資產負債表日已立法，並於有關之遞延所得稅資產實現或遞延所得稅負債清償時預期適用之稅率為準。
4. 遞延所得稅資產於暫時性差異很有可能用以抵減未來應課稅所得之範圍內認列，並於每一資產負債表日重評估未認列及已認列之遞延所得稅資產。
5. 當有法定執行權將所認列之當期所得稅資產及負債金額互抵且有意圖以淨額基礎清償或同時實現資產及清償負債時，始將當期所得稅資產及當期所得稅負債互抵；當有法定執行權將當期所得稅資產及當期所得稅負債互抵，且遞延所得稅資產及負債由同一稅捐機關課徵所得稅之同一納稅主體、或不同納稅主體產生但各主體意圖以淨額基礎清償或同時實現資產及清償負債時，始將遞延所得稅資產及負債互抵。
6. 因購置設備或技術、研究發展支出、人才培訓支出及股權投資等所產生之租稅優惠採用所得稅抵減會計。
7. 期中期間之所得稅費用以估計之年度平均有效稅率應用至期中期間之稅前損益計算之，並配合前述政策揭露相關資訊。

(二十五)股本

1. 普通股分類為權益。直接歸屬於發行新股或認股權之增額成本以扣除所得稅後之淨額於權益中列為價款減項。
2. 本公司買回已發行股票時，將所支付之對價包括任何可直接歸屬之增額成本以稅後淨額認列為股東權益之減項。買回之股票後續再發行時，所收取之對價扣除任何可直接歸屬之增額成本及所得稅影響後與帳面價值之差額認列為股東權益之調整。

(二十六) 股利分配

分派予本公司股東之股利於本公司股東會決議分派股利時於財務報表認列，分派現金股利認列為負債，分派股票股利則認列為待分配股票股利，並於發行新股基準日時轉列普通股。

(二十七) 收入認列

本集團製造並銷售筆記型電腦鍵盤及附屬設備相關產品。收入係正常營業活動中對集團外顧客銷售商品已收或應收對價之公允價值，以扣除增值稅、銷貨退回、數量折扣及折讓之淨額表達。商品銷售於商品交付予買方、銷貨金額能可靠衡量且未來經濟效益很有可能流入企業時認列收入。當與所有權相關之重大風險與報酬已移轉予顧客，本集團對商品既不持續參與管理亦未維持有效控制且顧客根據銷售合約接受商品，或有客觀證據顯示所有接受條款均已符合時，商品交付方屬發生。

(二十八) 營運部門

本集團營運部門資訊與提供給主要營運決策者之內部管理報告採一致之方式報導。主要營運決策者負責分配資源予營運部門並評估其績效。

五、重大會計判斷、估計及假設不確性之主要來源

本集團編製本合併財務報告時，管理階層已運用其判斷以決定所採用之會計政策，並依據資產負債表日當時之情況對於未來事件之合理預期以作出會計估計及假設。所作出之重大會計估計與假設可能與實際結果存有差異，將考量歷史經驗及其他因子持續評估及調整。該等估計及假設具有導致資產及負債帳面金額於下個財務年度重大調整之風險。請詳下列對重大會計判斷、估計與假設不確定性之說明：

(一) 會計政策採用之重要判斷

金融資產－權益投資之減損

本集團依據國際會計準則第 39 號決定個別金融資產－權益投資是否發生減損，於作此項決定時需重大判斷。判斷時本集團評估個別權益投資之公允價值低於其成本的時間及金額，以及被投資者之財務健全情況和短期業務前景，包括產業及部門績效、技術變遷以及營運及融資現金流量等因素。

(二) 重要會計估計及假設

本集團所作之會計估計係依據資產負債日當時之情況對於未來事件之合理預期，惟實際結果可能與估計存有差異，對於下個財務年度之資產及負債可能會有重大調整帳面金額之風險的估計及假設，請詳以下說明：

1. 有形資產及無形資產(商譽除外)減損評估

資產減損評估過程中，本集團需依賴主觀判斷並依據資產使用模式及產業特性，決定特定資產群組之獨立現金流量、資產耐用年數及未來可能產生之收益與費損，任何由於經濟狀況之變遷或集團策略所帶來的估計改變均可能在未來造成重大減損。

2. 商譽減損評估

商譽減損之評估係採用會計盈餘評價模式發展之 Edwards-Bell-Ohlson (EBO) 為評價模型，模型考量產業前景、同業股東權益報酬率，並以 CAPM 估計權益資金成本計算而得。

3. 採用權益法之投資減損評估

當有減損跡象顯示某項採權益法之投資可能已經減損致帳面金額無法被回收，本集團隨即評估該項投資之減損。本集團係依據享有被投資公司預期未來現金流量之折現值評估可回收金額，並分析其相關假設之合理性。

4. 遞延所得稅資產之可實現性

遞延所得稅資產係於未來很有可能具有足夠之課稅所得供可減除暫時性差異使用時方予以認列。評估遞延所得稅資產之可實現性時，必須涉及管理階層之重大會計判斷及估計，包含預期未來銷貨收入成長及利潤率、免稅期間、可使用之所得稅抵減、稅務規劃等假設。任何關於全球經濟環境、產業環境的變遷及法令的改變，均可能引起遞延所得稅資產之重大調整。

5. 存貨之評價

由於存貨須以成本與淨變現價值孰低者計價，故本集團必須運用判斷及估計決定資產負債表日存貨之淨變現價值。由於科技快速變遷，本集團評估資產負債表日存貨因正常損耗、過時陳舊或無市場銷售價值之金額，並將存貨成本沖減至淨變現價值。此存貨評價主要係依未來特定期間內之產品需求為估計基礎，故可能產生重大變動。

6. 應計退休金負債之計算

計算確定福利義務之現值時，本集團必須運用判斷及估計以決定資產負債表日之相關精算假設，包含折現率及計畫資產之預期報酬率等。任何精算假設之變動，均可能會重大影響本集團確定福利義務之金額。

7. 金融資產—無活絡市場之未上市(櫃)公司股票公允價值衡量

本集團持有之無活絡市場之未上市(櫃)公司股票，其公允價值衡量主要係參考近期籌資活動、同類型公司評價、公司技術發展情形、市場狀況及其他經濟指標所做估計。任何判斷及估計之變動，均可能會影響其公允價值之衡量。有關金融工具公允價值之說明，請詳附註十二(三)。

六、重要會計項目之說明

(一)現金及約當現金

	103年3月31日	102年12月31日	102年3月31日
庫存現金及零用金	\$ 2,480	\$ 1,999	\$ 2,365
支票存款	1,746	2,176	2,541
活期存款	866,629	1,282,174	1,252,552
定期存款	423,922	263,779	117,007
合計	<u>\$ 1,294,777</u>	<u>\$ 1,550,128</u>	<u>\$ 1,374,465</u>

1. 本集團往來之金融機構信用品質良好，且本集團與多家金融機構往來以分散信用風險，預期發生違約之可能性甚低，於資產負債表日最大信用風險之暴險金額為現金及約當現金之帳面金額。

2. 本集團未有將現金及約當現金提供作為質押擔保之情形。

(二)透過損益按公允價值衡量之金融資產

項 目	103年3月31日	102年12月31日	102年3月31日
持有供交易之金融資產 受益憑證	\$ 97,953	\$ 114,766	\$ 175,661
持有供交易之金融資產 評價調整	(198)	2,936	(6,573)
	<u>\$ 97,755</u>	<u>\$ 117,702</u>	<u>\$ 169,088</u>

本集團持有供交易之金融資產於民國 103 年及 102 年 1 月 1 日至 3 月 31 日分別認列淨利益 70 仟元及 1,392 仟元。

(三)應收帳款

	103年3月31日	102年12月31日	102年3月31日
應收帳款	\$ 5,488,635	\$ 5,552,744	\$ 3,717,524
減：備抵呆帳	(28,426)	(28,474)	(27,105)
	<u>\$ 5,460,209</u>	<u>\$ 5,524,270</u>	<u>\$ 3,690,419</u>

1. 本集團之應收帳款為未逾期且未減損者依據本集團之授信標準的信用品質資訊如下：

	103年3月31日	102年12月31日	102年3月31日
群組1	\$ 4,909,319	\$ 4,624,249	\$ 3,217,282
群組2	258,081	505,314	290,440
	<u>\$ 5,167,400</u>	<u>\$ 5,129,563</u>	<u>\$ 3,507,722</u>

群組 1：屬營運規模較大，財務透明度高之中低風險客戶。

群組 2：非屬群組 1 者。

2. 已逾期但未減損之金融資產之帳齡分析如下：

	103年3月31日	102年12月31日	102年3月31日
0-90天內	\$ 27,814	\$ 104,402	\$ 22,135
91-180天	63,125	4,259	9,500
180天以上	201,870	286,046	151,062
	<u>\$ 292,809</u>	<u>\$ 394,707</u>	<u>\$ 182,697</u>

以上係以逾期天數為基準進行之帳齡分析。

3. 已減損金融資產之變動分析：

(1) 民國 103 年 3 月 31 日、102 年 12 月 31 日及 102 年 3 月 31 日止，本集團已減損之應收帳款金額分別為 28,426 仟元、28,474 仟元及 27,105 仟元。

(2) 應收帳款減損變動表如下：

	103年	102年
1月1日	\$ 28,474	\$ 26,741
匯率影響數	(48)	364
3月31日	<u>\$ 28,426</u>	<u>\$ 27,105</u>

4. 本集團之應收帳款最大信用風險之暴險金額為每類應收帳款之帳面金額。

5. 本集團並未持有任何的擔保品。

(四) 存貨

	103年3月31日		
	成本	備抵跌價損失	帳面金額
原料	\$ 375,083	(\$ 92,177)	\$ 282,906
在製品	1,136,943	(206,327)	930,616
製成品	977,641	(208,008)	769,633
合計	<u>\$ 2,489,667</u>	<u>(\$ 506,512)</u>	<u>\$ 1,983,155</u>

	102年12月31日		
	成本	備抵跌價損失	帳面金額
原料	\$ 379,648	(\$ 95,909)	\$ 283,739
在製品	1,011,330	(207,850)	803,480
製成品	1,086,256	(202,932)	883,324
合計	<u>\$ 2,477,234</u>	<u>(\$ 506,691)</u>	<u>\$ 1,970,543</u>

	102年3月31日		
	成本	備抵跌價損失	帳面金額
原料	\$ 427,056	(\$ 151,805)	\$ 275,251
在製品	1,009,294	(189,836)	819,458
製成品	1,112,092	(160,203)	951,889
合計	\$ 2,548,442	(\$ 501,844)	\$ 2,046,598

當期認列之存貨相關費損：

	103年1月1日至3月31日	102年1月1日至3月31日
已出售存貨成本	\$ 2,915,621	\$ 2,406,483
其他	16,288	3,623
	\$ 2,931,909	\$ 2,410,106

(五) 備供出售金融資產

項目	103年3月31日	102年12月31日	102年3月31日
非流動項目：			
公開發行公司股票	\$ 30,492	\$ 30,492	\$ 30,492
備供出售金融資產評價調整	(11,321)	(13,814)	(17,750)
合計	\$ 19,171	\$ 16,678	\$ 12,742

本集團於民國 103 年及 102 年 1 月 1 日至 3 月 31 日因公允價值變動認列於其他綜合損益之金額分別為利益 2,493 仟元及損失 1,024 仟元。

(六) 採用權益法之投資

	103年3月31日	102年12月31日	102年3月31日
友基科技股份有限公司	\$ 22,442	\$ 22,762	\$ 24,153

1. 本集團主要關聯企業之彙總性財務資訊如下：

	資產	負債	收入	損益	持股比例
103年3月31日					
友基科技股份 有限公司	\$ 128,841	\$ 20,796	\$ 9,550	(\$ 1,538)	20.77%
102年12月31日					
友基科技股份 有限公司	\$ 126,589	\$ 17,006	\$ 92,560	(\$ 7,363)	20.77%
102年3月31日					
友基科技股份 有限公司	\$ 137,998	\$ 21,715	\$ 19,460	(\$ 664)	20.77%

2. 本集團民國 103 年及 102 年 1 月 1 日至 3 月 31 日採權益法之投資所認列關聯企業投資損益之份額分別為損失 320 仟元及 138 仟元，係依據該被投資公司同期間自行編製且未經會計師核閱之財務報表評價而得。

(七) 不動產、廠房及設備

	103 年 1 月 1 日 至 3 月 31 日						
	期初餘額	本期增加	本期減少	本期移轉	本期重分類	匯率影響數	期末餘額
<u>成本</u>							
土地	\$ 477,542	-	\$ -	\$ -	-	\$ -	\$ 477,542
房屋及建築	1,445,847	1,456	(4,940)	448,947	-	(14,990)	1,876,320
機器設備	2,785,887	1,780	(20,989)	22,911	-	(14,568)	2,775,021
模器設備	1,523,653	20,774	(7)	49,769	-	(9,668)	1,584,521
其他設備	882,702	1,107	(1,138)	5,180	-	(4,961)	882,890
未完工程	562,267	27,735	-	(473,466)	-	3,950	120,486
	<u>7,677,898</u>	<u>\$ 52,852</u>	<u>(\$ 27,074)</u>	<u>\$ 53,341</u>	<u>-</u>	<u>(\$ 40,237)</u>	<u>7,716,780</u>
<u>累計折舊</u>							
房屋及建築	456,570	24,771	(4,545)	-	-	(2,765)	474,031
機器設備	1,407,841	62,078	(15,936)	-	-	(8,354)	1,445,629
模器設備	720,697	70,506	(7)	-	-	(5,134)	786,062
其他設備	565,029	19,069	(389)	-	-	(3,430)	580,279
	<u>3,150,137</u>	<u>\$ 176,424</u>	<u>(\$ 20,877)</u>	<u>-</u>	<u>-</u>	<u>(\$ 19,683)</u>	<u>3,286,001</u>
<u>累計減損</u>							
機器設備	-	13,942	\$ -	-	-	(\$ 223)	13,719
	<u>\$ 4,527,761</u>						<u>\$ 4,417,060</u>

	102 年 1 月 1 日 至 3 月 31 日					
	本期增加	本期減少	本期移轉	本期重分類	匯率影響數	期末餘額
成本						
土地	\$ 477,542	\$ -	\$ -	\$ -	\$ -	\$ 477,542
房屋及建築	1,334,912	-	9,775	(521)	38,421	1,385,373
機器設備	2,669,080	(5,266)	37,074	(1,365)	77,403	2,802,451
模貝設備	760,075	(996)	107	203	18,614	1,010,719
其他設備	801,978	(26)	22,155	1,683	23,748	850,915
未完工程	630,195	-	(30,681)	-	19,051	625,407
	<u>\$ 6,673,782</u>	<u>(\$ 6,288)</u>	<u>\$ 38,430</u>	<u>\$ -</u>	<u>\$ 177,237</u>	<u>7,152,407</u>
累計折舊						
房屋及建築	382,977	-	-	-	11,097	411,232
機器設備	1,223,542	(1,453)	-	-	35,242	1,312,727
模貝設備	455,163	-	-	-	9,961	501,691
其他設備	526,634	(21)	-	-	15,948	561,518
	<u>\$ 2,588,316</u>	<u>(\$ 1,474)</u>	<u>\$ -</u>	<u>\$ -</u>	<u>\$ 72,248</u>	<u>2,787,168</u>
	<u>\$ 4,085,466</u>					<u>\$ 4,365,239</u>

(八)短期借款

借款性質	103年3月31日	利率區間	擔保品
銀行借款			
信用借款	<u>\$ 939,414</u>	1.1%~3.14%	無
借款性質	102年12月31日	利率區間	擔保品
銀行借款			
信用借款	<u>\$ 702,276</u>	1.08%~2.56%	無
借款性質	102年3月31日	利率區間	擔保品
銀行借款			
信用借款	<u>\$ 775,452</u>	1.03%~2.00%	無

(九)其他應付款

	103年3月31日	102年12月31日	102年3月31日
應付薪資	\$ 320,028	\$ 343,653	\$ 232,182
應付雜項購置	288,949	285,286	268,509
應付員工紅利及董監酬勞	52,190	46,614	38,000
應付加工費	46,097	117,432	82,369
應付設備款	20,560	11,220	55,152
其他應付款	384,551	381,615	324,439
	<u>\$ 1,112,375</u>	<u>\$ 1,185,820</u>	<u>\$ 1,000,651</u>

(以下空白)

(十) 長期借款

借款性質	借款期間及還款方式	利率區間	擔保品	103年3月31日
長期銀行借款				
信用借款	101/5/14-104/1/9， 到期一次償還	2.55%	無	\$ 156,920
信用借款	102/4/18-104/8/21， 到期一次償還	1.67%	無	125,000
信用借款	101/3/16-104/1/9， 到期一次償還	2.58%	無	121,880
信用借款	101/6/13-104/12/25， 到期一次償還	1.74%	無	106,645
信用借款	102/1/4-104/8/21， 到期一次償還	1.67%	無	100,000
信用借款	101/5/17-104/12/31， 到期一次償還	2.00%	無	78,750
信用借款	100/12/26-104/12/25， 到期一次償還	1.74%	無	79,984
信用借款	101/3/9-104/12/25， 到期一次償還	1.74%	無	79,984
信用借款	101/2/9-104/1/9， 到期一次償還	2.45%	無	60,940
信用借款	101/1/9-104/1/9， 到期一次償還	2.40%	無	3,047
				913,150
減：一年內到期之長期借款(表列其他流動負債)				(342,787)
				<u>\$ 570,363</u>

(以下空白)

借款性質	借款期間及還款方式	利率區間	擔保品	102年12月31日
長期銀行借款				
信用借款	101/5/14-104/1/9， 到期一次償還	1.86%	無	\$ 153,522
信用借款	102/4/18-104/8/21， 到期一次償還	1.68%	無	125,000
信用借款	101/3/16-104/1/9， 到期一次償還	2.20%	無	119,240
信用借款	101/6/13-104/12/25， 到期一次償還	1.81%	無	119,240
信用借款	102/1/4-104/8/21， 到期一次償還	1.68%	無	100,000
信用借款	101/5/17-104/12/31， 到期一次償還	2.00%	無	90,000
信用借款	100/12/26-104/12/25， 到期一次償還	1.75%	無	89,430
信用借款	101/3/9-104/12/25， 到期一次償還	1.74%	無	89,430
信用借款	101/2/9-104/1/9， 到期一次償還	1.86%	無	59,620
信用借款	102/4/25-104/8/21， 到期一次償還	1.67%	無	50,000
信用借款	101/1/9-104/1/9， 到期一次償還	1.85%	無	2,981
				<u>\$ 998,463</u>

(以下空白)

借款性質	借款期間及還款方式	利率區間	擔保品	102年3月31日
長期銀行借款				
信用借款	101/5/14-104/1/9， 到期一次償還	1.79%	無	\$ 265,442
信用借款	101/6/13-104/12/31， 到期一次償還	1.78%	無	119,300
信用借款	101/3/16-104/1/9， 到期一次償還	1.78%	無	119,300
信用借款	102/1/4-104/8/21， 到期一次償還	1.69%	無	100,000
信用借款	101/5/17-104/12/31， 到期一次償還	2.00%	無	90,000
信用借款	101/3/9-104/12/31， 到期一次償還	1.78%	無	89,475
信用借款	100/12/26-104/12/31， 到期一次償還	1.79%	無	89,475
信用借款	101/2/9-104/1/9， 到期一次償還	1.79%	無	59,650
信用借款	101/3/6-102/5/20， 到期一次償還	1.10%	無	29,825
信用借款	101/3/12-102/5/20， 到期一次償還	1.10%	無	14,913
信用借款	101/1/9-104/1/9， 到期一次償還	1.81%	無	2,983
				<u>980,363</u>
減：一年內到期之長期借款(表列其他流動負債)				(<u>44,738</u>)
				<u>\$ 935,625</u>

依授信合約規定於合約存續期間內，本公司在年度及半年度終了時須遵循特定之財務比率，如流動比率及利息保障倍數等要求，截至民國 103 年 3 月 31 日止，本公司尚無違反該項限制之情形。

(十一)退休金

1. (1) 本公司及國內子公司依據「勞動基準法」之規定，訂有確定福利之退休辦法，適用於民國 94 年 7 月 1 日實施「勞工退休金條例」前所有正式員工之服務年資，以及於實施「勞工退休金條例」後選擇繼續適用勞動基準法員工之後續服務年資。員工符合退休條件者，退休金之支付係根據服務年資及退休前 6 個月之平均薪資計算，15 年以內(含)的服務年資每滿一年給予兩個基數，超過 15 年之服務年資每滿一年給予一個基數，惟累積最高以 45 個基數為限。本公司按月就薪資總額 2 %提撥退休基金，以勞工退休準備金監督委員會之名義專戶儲存於台灣銀行；另自民國 98 年 4 月起，就委任經理人按 4%提撥退休基金。

(2) 民國 103 年及 102 年 1 月 1 日至 3 月 31 日，本集團依上述退休金辦法認列之退休金成本分別為 768 仟元及 1,319 仟元。

上述費用認列於綜合損益表中之各類成本及費用明細如下：

	103年1月1日至3月31日	102年1月1日至3月31日
銷貨成本	\$ 313	\$ 370
推銷費用	75	97
管理費用	177	625
研發費用	203	227
	<u>\$ 768</u>	<u>\$ 1,319</u>

(3) 本集團於民國 103 年 3 月 31 日後一年內預計支付予退休計畫之提撥金為 2,540 仟元。

2. (1) 自民國 94 年 7 月 1 日起，本公司及國內子公司依據「勞工退休金條例」，訂有確定提撥之退休辦法，適用於本國籍之員工。本公司及國內子公司就員工選擇適用「勞工退休金條例」所定之勞工退休金制度部分，每月按不低於薪資之 6%提繳勞工退休金至勞保局員工個人帳戶，員工退休金之支付依員工個人之退休金專戶及累積收益之金額採月退休金或一次退休金方式領取。

(2) 江蘇精元、深圳精模、上海精祥、常熟精元、重慶精元及江西精元按中華人民共和國政府規定之養老保險制度每月依當地員工薪資總額之一定比率提撥養老保險金。每位員工之退休金由政府統籌安排，本公司除按月提撥外，無進一步義務。

(3) 民國 103 年及 102 年 1 月 1 日至 3 月 31 日，本集團依上開退休金辦法認列之退休金成本分別為 2,143 仟元及 1,694 仟元。

(4) American Sunrex Corporation 並無退休金計劃，故無認列退休金成本。

(十二)股本

1. 民國 103 年 3 月 31 日止，本公司額定資本額為 4,200,000 仟元，分為 420,000 仟股，實收資本額為 3,697,803 仟元，每股面額 10 元。截至民國 103 年 3 月 31 日止，流通在外股數計 361,913 仟股。

本公司普通股期初與期末流通在外股數調節如下：

	103年度	102年度
1月1日(扣除庫藏股)	361,913仟股	358,780仟股
加：庫藏股轉讓予股東	-	1,584仟股
3月31日	361,913仟股	360,364仟股

2. 庫藏股

(1) 股份收回原因及其數量：

持有股份之公司名稱	收回原因	103年3月31日	
		股數	帳面金額
本公司	供轉讓股份予員工	1,867仟股	\$ 39,794
子公司-精益投資股份有限公司	持有本公司股票	7,358仟股	88,518
			<u>\$ 128,312</u>

持有股份之公司名稱	收回原因	102年12月31日	
		股數	帳面金額
本公司	供轉讓股份予員工	1,867仟股	\$ 39,794
子公司-精益投資股份有限公司	持有本公司股票	7,358仟股	88,518
			<u>\$ 128,312</u>

持有股份之公司名稱	收回原因	102年3月31日	
		股數	帳面金額
本公司	供轉讓股份予員工	9,416仟股	\$ 200,696
子公司-精益投資股份有限公司	持有本公司股票	7,378仟股	88,759
			<u>\$ 289,455</u>

(2) 證券交易法規定公司對買回發行在外股份之數量比例，不得超過公司已發行股份總數百分之十，收買股份之總金額，不得逾保留盈餘加計發行股份溢價及已實現之資本公積金額。

(3) 本公司持有之庫藏股票依證券交易法規定不得質押，於未轉讓前亦不得享有股東權利。

(4) 依證券交易法規定，因供轉讓股份予員工所買回之股份，應於買回

之日起三年內將其轉讓，逾期未轉讓者，視為公司未發行股份，並應辦理變更登記銷除股份。而為維護公司信用及股東權益所買回股份，應於買回之日起六個月內辦理變更登記銷除股份。

(十三) 資本公積

依公司法規定，超過票面金額發行股票所得之溢額及受領贈與之所得之資本公積，除得用於彌補虧損外，於公司無累積虧損時，按股東原有股份之比例發給新股或現金。另依證券交易法之相關規定，以上開資本公積撥充資本時，每年以其合計數不超過實收資本額百分之十為限。公司非於盈餘公積填補資本虧損仍有不足時，不得以資本公積補充之。

	<u>庫藏股票交易</u>
102年1月1日	\$ 69,596
註銷庫藏股票	(9,954)
102年3月31日	<u>\$ 59,642</u>

(十四) 保留盈餘

1. 本公司為電子產業，需配合整體業務成長特性，以及公司長期財務規劃，以求永續經營、穩定經營發展，本公司之股利政策，以不低於累積可分配盈餘之70%。前項盈餘之分派，優先分派股票股利，其餘分派現金股利，其中現金股利之分派以不超過70%為原則，由董事會參考衡量未來公司之營運及資本支出需求後，擬定盈餘分派議案，提請股東會決議之。上項股利發放之金額及總類，由董事會視客觀環境及經營實際需要彈性調整之。本公司年度決算如有盈餘時，依下列順序分派之：

- (1) 提繳營利事業所得稅。
- (2) 彌補歷年虧損。
- (3) 提存10%法定盈餘公積。
- (4) 餘數加計上年度累積未分配盈餘，依法提列特別盈餘公積，餘額為累積可分配盈餘，前述累積可分配盈餘，由董事會擬具盈餘分派議案，提請股東會決議分派之。分派累積可分配盈餘時，股東股息分派最高一分。
- (5) 如尚有盈餘，應分派員工紅利不低於1%，董事、監察人酬勞提撥不高於3%；餘額為股東紅利，按股份總數比例分派之。

2. 法定盈餘公積除彌補公司虧損及按股東原有股份之比例發給新股或現金外，不得使用之，惟發給新股或現金者，以該項公積超過實收資本額百分之二十五之部分為限。

3. (1) 本公司分派盈餘時，依法令規定須就當年度資產負債表日之其他權益項目借方餘額提列特別盈餘公積始得分派，俟後其他權益項目借

方餘額迴轉時，迴轉金額得列入可供分派盈餘中。

(2)首次採用 IFRSs 時，民國 101 年 4 月 6 日金管證發字第 1010012865 號函提列之特別盈餘公積，本公司於嗣後使用、處分或重分類相關資產時，就原提列特別盈餘公積之比例予以迴轉，前述相關資產若為投資性不動產時，屬土地部分於處分或重分類時迴轉，屬土地以外之部分，則於使用期間逐期迴轉。

4. 本公司民國 103 年及 102 年 1 月 1 日至 3 月 31 日員工紅利估列金額分別為 9,940 仟元及 10,000 仟元；董監酬勞估列金額分別為 450 仟元及 600 仟元，係以截至當期止之稅前淨利，考量所得稅、法定盈餘公積及前三年實際配發之金額等因素估列，並認列為當期之營業成本或營業費用，惟若嗣後股東會決議實際配發金額與估列數有差異時，則列為次年度之損益。另本公司董事會通過及股東會決議之員工紅利及董監事酬勞相關資訊可至公開資訊觀測站查詢。

5. 本公司民國 102 年度及民國 101 年度盈餘分派案如下：

	102年度		101年度	
	金額	每股股利(元)	金額	每股股利(元)
法定盈餘公積	\$ 10,479		\$ -	
現金股利	54,287	\$ 0.15	54,055	\$ 0.15
董監事酬勞	1,800		2,400	
員工現金紅利	40,000		25,000	
合計	<u>\$ 106,566</u>		<u>\$ 81,455</u>	

本公司民國 102 年度盈餘分派議案，截至民國 103 年 5 月 14 日止，尚未經股東會決議。

(十五)其他收入

	103年1月1日至3月31日	102年1月1日至3月31日
銀行存款利息	\$ 2,873	\$ 5,291
其他	3,563	12,589
	<u>\$ 6,436</u>	<u>\$ 17,880</u>

(十六) 其他利益及損失

	<u>103年1月1日至3月31日</u>	<u>102年1月1日至3月31日</u>
透過損益按公允價值衡量之金融資產淨損失	(\$ 198)	(\$ 23)
淨外幣兌換損失	(8,479)	(42,390)
處分不動產、廠房及設備(損失)利益	(316)	4,848
處分投資利益	268	1,415
減損損失	(13,942)	-
其他	(3,835)	(442)
	<u>(\$ 26,502)</u>	<u>(\$ 36,592)</u>

(十七) 財務成本

	<u>103年1月1日至3月31日</u>	<u>102年1月1日至3月31日</u>
利息費用：		
銀行借款	<u>\$ 12,070</u>	<u>\$ 7,007</u>

(十八) 費用性質之額外資訊

	<u>103年1月1日至3月31日</u>		
	<u>屬於營業 成本者</u>	<u>屬於營業 費用者</u>	<u>合計</u>
員工福利費用	\$ 620,778	\$ 107,870	\$ 728,648
折舊費用	155,308	21,116	176,424
攤銷費用	575	2,656	3,231

	<u>102年1月1日至3月31日</u>		
	<u>屬於營業 成本者</u>	<u>屬於營業 費用者</u>	<u>合計</u>
員工福利費用	\$ 515,105	\$ 83,709	\$ 598,814
折舊費用	112,532	15,546	128,078
攤銷費用	1,240	4,121	5,361

(十九) 員工福利費用

	<u>103年1月1日至3月31日</u>	<u>102年1月1日至3月31日</u>
薪資費用	\$ 638,029	\$ 528,591
勞健保費用	47,211	43,953
退休金費用	2,911	3,013
其他用人費用	40,497	23,257
	<u>\$ 728,648</u>	<u>\$ 598,814</u>

(二十) 所得稅

1. 所得稅費用

所得稅費用組成部分：

	<u>103年1月1日至3月31日</u>	<u>102年1月1日至3月31日</u>
當期所得稅：		
當期所得產生之所得稅	\$ 14,870	\$ 37,917
以前年度所得稅高低估	1,994	160
當期所得稅總額	<u>16,864</u>	<u>38,077</u>
遞延所得稅：		
暫時性差異之原始產生及 迴轉	(1,322)	(2,929)
遞延所得稅總額	<u>(1,322)</u>	<u>(2,929)</u>
所得稅費用	<u>\$ 15,542</u>	<u>\$ 35,148</u>

2. 本公司營利事業所得稅業經稅捐稽徵機關核定至民國 100 年度。

3. 未分配盈餘相關資訊

	<u>103年3月31日</u>	<u>102年12月31日</u>	<u>102年3月31日</u>
87年度以後	<u>\$ 2,362,608</u>	<u>\$ 2,307,061</u>	<u>\$ 2,404,965</u>

4. 截至民國 103 年 3 月 31 日、102 年 12 月 31 日及 102 年 3 月 31 日止，本公司股東可扣抵稅額帳戶餘額分別 243,016 仟元、243,010 仟元及 206,808 仟元，民國 101 年度盈餘分配之稅額扣抵比率為 10.73%，民國 102 年度盈餘分配之稅額扣抵比率預計為 10.53%。

(二十一) 每股盈餘

	103年1月1日至3月31日		
	稅後金額	加權平均流通 在外股數(仟股)	每股盈餘 (元)
<u>基本每股盈餘</u>			
歸屬於母公司普通股股東之 本期淨利	\$ 55,547	354,555	\$ 0.16
<u>稀釋每股盈餘</u>			
歸屬於母公司普通股股東之 本期淨損	55,547	354,555	
具稀釋作用之潛在普通股之影響 員工分紅	-	3,705	
歸屬於母公司普通股股東之本期 淨利加潛在普通股之影響	\$ 55,547	358,260	\$ 0.16

	102年1月1日至3月31日		
	稅後金額	加權平均流通 在外股數(仟股)	每股虧損 (元)
<u>基本每股盈餘</u>			
歸屬於母公司普通股股東之 本期淨損	\$ 132,526	352,986	\$ 0.38
<u>稀釋每股盈餘</u>			
歸屬於母公司普通股股東之 本期淨損	\$ 132,526	352,986	
具稀釋作用之潛在普通股之影響 員工分紅	-	2,789	
歸屬於母公司普通股股東之本期 淨利加潛在普通股之影響	\$ 132,526	\$ 355,775	\$ 0.37

(二十二) 營業租賃

本公司承租廠房、辦事處及員工宿舍係不可取消之營業租賃協議。租期介於5至50年，大部分租賃協議可於租期結束時按市場價格續約。

不可取消營業租賃之未來最低應付租賃給付總額如下：

	103年3月31日	102年12月31日	102年3月31日
不超過1年	\$ 23,094	\$ 12,467	\$ 18,980
超過1年但不超過5年	18,210	20,154	20,693
超過5年	54,449	54,782	54,520
總計	\$ 95,753	\$ 87,403	\$ 94,193

(二十三) 非現金交易

僅有部分現金支付之投資活動：

	<u>103年1月1日至3月31日</u>	<u>102年1月1日至3月31日</u>
購置固定資產	\$ 52,852	\$ 269,246
加：期初應付設備款	12,245	107,811
減：期末應付設備款	(16,823)	(55,152)
本期支付現金	<u>\$ 48,274</u>	<u>\$ 321,905</u>

七、關係人交易

(一) 與關係人間之重大交易事項

1. 營業收入

	<u>103年1月1日至3月31日</u>	<u>102年1月1日至3月31日</u>
關聯企業	\$ 923	\$ -

本集團銷售關係人之價格係按一般售價加計運輸成本，收款條件採月結60~90天電匯收款，本集團對於國內一般客戶收款條件30~90天電匯收款，而國外一般客戶則多採預收或30~120天電匯收款。

2. 應收帳款

	<u>103年3月31日</u>	<u>102年12月31日</u>	<u>102年3月31日</u>
關聯企業	\$ 494	\$ 271	\$ -

(二) 主要管理階層薪酬資訊

	<u>103年1月1日至3月31日</u>	<u>102年1月1日至3月31日</u>
薪資及其他短期員工福利	\$ 6,755	\$ 6,269
退職後福利	190	393
	<u>\$ 6,945</u>	<u>\$ 6,662</u>

八、抵(質)押之資產

無此情形。

九、重大或有負債及未認列之合約承諾

(一) 或有事項

無此情事。

(二) 承諾事項

已簽約但尚未發生之資本支出

	103年3月31日	102年12月31日	102年3月31日
不動產、廠房及設備	\$ 15,974	\$ 65,108	\$ 37,724

(三) 重大承諾事項及或有事項

為關係人保證事項請參閱附註十三之說明。

十、重大之災害損失

無此情事。

十一、重大之期後事項

無此情事。

十二、其他

(一) 資本風險管理

本集團之資本管理係依據本集團所營事業之產業規模，考量產業未來成長及產品發展，設定適當之市場佔有率，並據以規劃相對應之資本支出，再依財務營運計畫計算所需之營運資金，最後考量產品競爭力所能產生之營業利益與現金流量，以決定適當之成本結構。

(二) 金融工具

1. 金融工具公允價值資訊

本集團現金及約當現金、以攤銷後成本衡量之金融工具(包括應收票據、應收帳款、其他應收款、短期借款、應付票據、應付帳款及其他應付款)的帳面金額係公允價值之合理近似值，長期借款(包含一年或一營業週期內到期部分)之利率因與市場利率接近，故其帳面金額應屬估計公允價值之合理基礎，另以公允價值衡量之金融工具的公允價值資訊請詳附註十二(三)。

2. 財務風險管理政策

(1) 本集團日常營運受多項財務風險之影響，包含市場風險(包括匯率風險、利率風險、及價格風險)、信用風險及流動性風險。本集團整體風險管理政策著重於金融市場的不可預測事項，並尋求可降低對本集團財務狀況及財務績效之潛在不利影響。

(2) 風險管理工作由本集團財務部按照董事會核准之政策執行。本集團

財務部透過與集團營運單位密切合作，負責辨認、評估與規避財務風險。董事會對整體風險管理訂有書面原則，亦對特定範圍與事項提供書面政策，例如匯率風險、利率風險、信用風險、衍生與非衍生金融工具之使用，以及剩餘流動資金之投資。

3. 重大財務風險之性質及程度

(1) 市場風險

匯率風險

- A. 本集團係跨國營運，因此受多種不同貨幣所產生之匯率風險，主要為美元及人民幣。相關匯率風險來自未來之商業交易、已認列之資產與負債，及對國外營運機構之淨投資。
- B. 本集團管理階層已訂定政策，規定集團內各公司管理相對其功能性貨幣之匯率風險。集團內各公司應透過集團財務部就其整體匯率風險進行避險。為管理來自未來商業交易及已認列資產與負債之匯率風險，集團內各公司目前透過集團財務部採用自然避險或遠期外匯合約進行避險。當未來商業交易、已認列資產或負債係以非該個體之功能性貨幣之外幣計價時，匯率風險便會產生。
- C. 本集團從事之業務涉及若干非功能性貨幣(本公司之功能性貨幣為新台幣，部份子公司之功能性貨幣為美金或人民幣)，故受匯率波動之影響，具重大匯率波動影響之外幣資產及負債資訊如下：

103年3月31日

(外幣:功能性貨幣)	匯率	帳面金額 (新台幣)	敏感度分析	
			變動幅度	影響綜合損益
金融資產				
貨幣性項目				
美金:新台幣	30.42	\$ 878,864	1%	\$ 8,789
美金:人民幣	6.22	4,200,728	1%	42,007
非貨幣性項目				
美金:新台幣	30.47	8,005,627	1%	-
金融負債				
貨幣性項目				
美金:新台幣	30.52	363,066	1%	3,631
美金:人民幣	6.22	2,688,507	1%	26,885

102年12月31日

(外幣:功能性貨幣)	匯率	帳面金額 (新台幣)
金融資產		
貨幣性項目		
美金:新台幣	29.76	\$ 776,944
美金:人民幣	6.05	4,187,916
非貨幣性項目		
美金:新台幣	29.81	7,928,029
金融負債		
貨幣性項目		
美金:新台幣	29.86	353,632
美金:人民幣	6.05	2,621,320

102年3月31日

(外幣:功能性貨幣)	帳面金額		敏感度分析			
	外幣(仟元)	匯率	(新台幣)	變動幅度	影響損益	影響綜合損益
<u>金融資產</u>						
<u>貨幣性項目</u>						
美金:新台幣	\$ 17,931	29.78	\$ 533,985	1%	\$ 5,340	\$ -
美金:人民幣	131,155	6.27	3,948,742	1%	39,487	-
<u>非貨幣性項目</u>						
美金:新台幣	267,370	29.83	7,975,647	1%	-	79,756
<u>金融負債</u>						
<u>貨幣性項目</u>						
美金:新台幣	15,333	29.88	458,150	1%	\$ 4,581.50	-
美金:人民幣	56,974	6.27	1,715,341	1%	17,153	-

價格風險

- A. 由於本集團持有之投資於合併資產負債表中係分類為備供出售金融資產，或透過損益按公允價值衡量之金融資產，因此本集團暴露於權益工具之價格風險。本集團未有商品價格風險之暴露。
- B. 本集團主要投資於國內未上市櫃之權益工具，此等權益工具之價格會因該投資標的未來價值之不確定性而受影響。若該等權益工具價格上升或下跌1%，而其他所有因素維持不變之情況下，對民國103年及102年1月1日至3月31日之稅後淨利因來自透過損益按公允價值衡量之權益工具之利益或損失將分別增加或減少978仟元及1,691仟元；對於股東權益之影響因分類為備供出售之權益工具之利益或損失分別增加或減少192仟元及127仟元。

利率風險

- A. 本集團之利率風險來自長期借款。按浮動利率發行之借款使本集團承受現金流量利率風險，部分風險被按浮動利率持有之現金及約當現金抵銷。於民國103年及102年1月1日至3月31日，本集團按浮動利率計算之借款係以新台幣及美元計價。
- B. 本集團模擬多項方案並分析利率風險，包含考量再融資、現有部位之續約、其他可採用之融資和避險等，以計算特定利率之變動對損益之影響。
- C. 於民國103年及102年3月31日，若借款利率變動0.1%，在所有其他因素維持不變之情況下，民國103年及102年1月1日至3月31日之稅前淨利將分別為減少或增加463仟元及194仟元。

(2)信用風險

- A. 信用風險係本集團因客戶或金融工具之交易對手無法履行合約義務而產生財務損失之風險。本集團依內部明定之授信政策，集團內各營運個體於訂定付款及提出交貨之條款與條件前，須就其每一新客戶進行管理及信用風險分析。內部風險控管係透過考慮其財務狀況、過往經驗及其他因素，以評估客戶之信用品質。個別風險之限額係董事會依內部或外部之評等而制訂，並定期監控信用額度之使用。主要信用風險來自現金及約當現金及存放於銀行與金融機構之存款，亦有來自於顧客之信用風險，並包括尚未收現之應收帳款及已承諾之交易。
- B. 於民國103年及102年1月1日至3月31日，並無超出信用限額之情事，且管理階層不預期會受交易對手之不履約而產生任何重大損失，信用品質分組請詳附註六(三)。

(3) 流動性風險

A. 現金流量預測是由集團內各營運個體執行，並由集團財務部予以彙總。集團財務部監控集團流動資金需求之預測，確保其有足夠資金得以支應營運需要，並在任何時候維持足夠之未支用的借款承諾額度，以使集團不致違反相關之借款限額或條款。

B. 下表係本集團之非衍生金融負債，按相關到期日予以分組，非衍生金融負債係依據資產負債表日至合約到期日之剩餘期間進行分析。下表所揭露之合約現金流量金額係未折現之金額。

非衍生金融負債：

103年3月31日	一年內	1至2年內	2年以上	帳面金額
短期借款	\$ 951,623	\$ -	\$ -	\$ 951,623
應付票據	9,465	-	-	9,465
應付帳款	2,896,380	-	-	2,896,380
其他應付款	1,112,375	-	-	1,112,375
長期借款(包含一年或一營業週期內到期)	358,254	591,028	-	949,282

非衍生金融負債：

102年12月31日	一年內	1至2年內	2年以上	帳面金額
短期借款	\$ 704,183	\$ -	\$ -	\$ 704,183
應付票據	15,537	-	-	15,537
應付帳款	3,364,226	-	-	3,364,226
其他應付款	1,185,820	-	-	1,185,820
長期借款	-	1,026,661	-	1,026,661

非衍生金融負債：

102年3月31日	一年內	1至2年內	2年以上	帳面金額
短期借款	\$ 775,625	\$ -	\$ -	\$ 775,625
應付票據	13,248	-	-	13,248
應付帳款	1,882,665	-	-	1,882,665
其他應付款	1,000,651	-	-	1,000,651
長期借款(包含一年或一營業週期內到期)	44,804	461,572	511,762	1,018,138

(三) 公允價值估計

1. 下表為分析以公允價值衡量之金融工具所採用之評價技術。各等級之定義如下：

第一等級：相同資產或負債於活絡市場之公開報價(未經調整)。

第二等級：除包含於第一等級之公開報價外，資產或負債直接(亦即價

格)或間接(亦即由價格推導而得)可觀察之輸入值。

第三等級：非以可觀察市場資料為基礎之資產或負債之輸入值。

本集團以公允價值衡量之金融資產及負債如下：

<u>103年3月31日</u>	<u>第一等級</u>	<u>第二等級</u>	<u>第三等級</u>	<u>合計</u>
金融資產：				
透過損益按公允價值 衡量之金融資產				
權益證券	\$ 97,755	\$ -	\$ -	\$ 97,755
備供出售金融資產				
權益證券	-	19,171	-	19,171
合計	<u>\$ 97,755</u>	<u>\$ 19,171</u>	<u>\$ -</u>	<u>\$ 116,926</u>

<u>102年12月31日</u>	<u>第一等級</u>	<u>第二等級</u>	<u>第三等級</u>	<u>合計</u>
金融資產：				
透過損益按公允價值 衡量之金融資產				
權益證券	\$ 117,702	\$ -	\$ -	\$ 117,702
備供出售金融資產				
權益證券	-	16,678	-	16,678
合計	<u>\$ 117,702</u>	<u>\$ 16,678</u>	<u>\$ -</u>	<u>\$ 134,380</u>

<u>102年3月31日</u>	<u>第一等級</u>	<u>第二等級</u>	<u>第三等級</u>	<u>合計</u>
金融資產：				
透過損益按公允價值 衡量之金融資產				
權益證券	\$ 169,088	\$ -	\$ -	\$ 169,088
備供出售金融資產				
權益證券	-	12,742	-	12,742
合計	<u>\$ 169,088</u>	<u>\$ 12,742</u>	<u>\$ -</u>	<u>\$ 181,830</u>

- 於活絡市場交易之金融工具，其公允價值係依資產負債表日之市場報價衡量。當報價可即時且定期自證券交易所、交易商、經紀商、產業、評價服務機構或監管機構取得，且該等報價係代表在正常交易之基礎下進行之實際及定期市場交易時，該市場被視為活絡市場。本集團持有金融資產之市場報價為收盤價，該等工具係屬於第一等級。第一等級之工具主要包括權益工具，其分類為透過損益按公允價值衡量之金融資產及負債或備供出售金融資產。
- 未在活絡市場交易之金融工具（例如於櫃檯買賣之衍生工具），其公允價值係利用評價技術決定。評價技術將盡可能的多利用可觀察之市場

資料（如有），並盡可能少依賴企業之特定估計。若計算一金融工具之公允價值所需之所有重大參數均為可觀察資料，則該金融工具係屬於第二等級。

4. 如一項或多項重大參數並非依可觀察市場資料取得，則該金融工具係屬於第三等級。

5. 用以評估金融工具之特定評估技術包括：

(1) 同類型工具之公開市場報價或交易商報價。

(2) 其他評價技術，以決定其餘金融工具之公允價值，例如現金流量折現分析。

十三、附註揭露事項

(一)重大交易事項相關資訊

1. 資金貸與他人：

民國 103 年 1 月 1 日至 3 月 31 日：

編號	貸出資金之公司	貸與對象	往來項目	是否為關係人	本期最高金額	期末餘額	實際動支金額(註3)	利率區間	資金貸與性質(註2)	業務往來金額	有短期融通資金之必要原因	提列備抵呆帳金額	擔保品名稱	對個別對象	
														資金貸與限額(註1)	資金貸與總限額(註1)
1	Golden Point Trading International Ltd.	精元電腦股份有限公司	其他應收款	是	\$259,420	\$259,420	\$259,420	0.02	(2)	\$ -	營運週轉	-	無	\$ 479,045	\$ 479,045
2	Excellent Global International Ltd.	精元電腦股份有限公司	其他應收款	是	30,520	30,520	30,520	0.05	(2)	-	營運週轉	-	無	6,715,776	6,715,776
3	精元電腦(香港)有限公司	常熱精元電腦有限公司	其他應收款	是	152,600	152,600	152,600	0.05	(2)	-	營運週轉	-	無	1,278,351	1,278,351
3	精元電腦(香港)有限公司	精模電子科技(深圳)有限公司	其他應收款	是	57,095	-	-	0.05	(2)	-	營運週轉	-	無	1,278,351	1,278,351
3	精元電腦(香港)有限公司	精元電腦股份有限公司	其他應收款	是	30,520	30,520	30,520	0.02	(2)	-	營運週轉	-	無	1,278,351	1,278,351
4	Best Elite Holdings Ltd.	精元(重慶)電腦有限公司	其他應收款	是	463,063	381,500	381,500	0.05	(2)	-	營運週轉	-	無	6,685,768	6,685,768
4	Best Elite Holdings Ltd.	精元電腦(江蘇)有限公司	其他應收款	是	265,888	-	-	0.05	(2)	-	營運週轉	-	無	6,685,768	6,685,768
4	Best Elite Holdings Ltd.	精元電腦股份有限公司	其他應收款	是	235,004	235,004	235,004	0.02	(2)	-	營運週轉	-	無	6,685,768	6,685,768
4	Best Elite Holdings Ltd.	常熱精元電腦有限公司	其他應收款	是	120,200	91,560	91,560	0.05	(2)	-	營運週轉	-	無	6,685,768	6,685,768
5	Crown Trading International Ltd.	精模電子科技(深圳)有限公司	其他應收款	是	93,155	91,560	91,560	0.05	(2)	-	營運週轉	-	無	340,069	340,069
6	精祥(上海)電腦有限公司	常熱精元電腦有限公司	其他應收款	是	110,165	88,650	88,650	0.03	(2)	-	營運週轉	-	無	187,892	187,892
7	精元電腦(江蘇)有限公司	精元(重慶)電腦有限公司	其他應收款	是	191,565	154,153	154,153	0.05	(2)	-	營運週轉	-	無	3,417,358	3,417,358
8	精元(江西)電腦有限公司	精元(重慶)電腦有限公司	其他應收款	是	147,750	147,750	147,750	0.05	(2)	-	營運週轉	-	無	737,983	737,983

註 1：子公司資金貸與總金額以不超過子公司淨值 100% 為限，個別貸與金額以不超過子公司淨值 100% 為限。

註 2：(1) 有業務往來者。

(2) 有短期融通資金之必要者。

註3：於合併報表已沖銷。

2. 為他人背書保證：

民國103年1月1日至3月31日：

編號	背書保證者公司名稱	被背書保證對象公司名稱	關係	對單一企業背書保證限額		以財產擔保之背書保證金額	累計背書保證金額佔最近期財務報表淨值之比率	背書保證最高限額	屬母公司對子公司背書保證	屬子公司對母公司背書保證	屬對大陸地區背書保證	備註
				(註3)	(註3)							
0	精元電腦股份有限公司	Best Elite Holdings Ltd.	(註1)	\$ 3,557,297	\$ 1,429,740	\$ -	20.10	\$ 7,114,593	Y	N	N	
0	精元電腦股份有限公司	Golden Point Trading International Ltd.	(註1)	3,557,297	206,856	-	2.91	7,114,593	Y	N	N	
0	精元電腦股份有限公司	精微電子科技(深圳)有限公司	(註1)	3,557,297	60,840	-	0.86	7,114,593	Y	N	Y	
0	精元電腦股份有限公司	精元(重慶)電腦有限公司	(註1)	3,557,297	273,780	-	3.85	7,114,593	Y	N	Y	
0	精元電腦股份有限公司	精元電腦(江蘇)有限公司	(註1)	3,557,297	60,840	-	0.86	7,114,593	Y	N	Y	
0	精元電腦股份有限公司	常熟精元電腦有限公司	(註1)	3,557,297	182,852	-	2.57	7,114,593	Y	N	Y	

註1：背書保證對象本公司之關係為直接持有表決權之股份超過百分之五十之公司。

註2：本公司背書保證總額以不超過本公司淨值之百分之一百為限。

註3：本公司對單一企業背書保證限額以不超過本公司淨值之百分之五十為限。

3. 期末持有有價證券情形(不包含投資公司、關聯企業及合資控制部分):
民國 103 年 3 月 31 日:

持有之公司	有價證券種類及名稱	與有價證券發行人之關係	帳列科目	股數/單位數	帳面金額	比例	公允價值(註1)	備註
精元電腦股份有限公司	萬達光電科技股份有限公司	無	備供出售之金融資產	1,694,000	\$ 19,171	5.00	\$ 19,171	
精元電腦股份有限公司	精元電腦股份有限公司	本公司	備供出售之金融資產-流動	7,358,000	69,533	-	69,533	註2
精元電腦股份有限公司	高益策略組合	無	交易目的金融資產	1,933,201	24,919	-	24,919	
峻立科技股份有限公司	德銀遠東台灣貨幣市場基金	無	交易目的金融資產	6,366,351	72,836	-	72,836	
					\$ 167,288		\$ 167,288	

註 1: 無公開市價者, 其市價以股權淨值列示。

註 2: 已將期末帳面價值金額轉列庫藏股票。

4. 累積買進或賣出同一有價證券之金額達新台幣三億元或實收資本額百分之二十以上: 無此情形。

5. 取得不動產之金額達新台幣三億元或實收資本額百分之二十以上: 無此情形。

6. 處分不動產之金額達新台幣三億元或實收資本額百分之二十以上: 無此情形。

7. 與關係人進、銷貨之金額達新台幣一億元或實收資本額百分之二十以上:

民國 103 年 1 月 1 日至 3 月 31 日:

進(銷)貨之公司		交易對象名稱		關係		進(銷)貨		金額		估總進(銷)貨之比率		交易情形		交易條件與一般交易不同之情形及原因		應收(付)票據、帳款		估總應收(付)票據、帳款之比率	
精元電腦股份有限公司	精元電腦股份有限公司	精元電腦股份有限公司	本公司間接投資之子公司	銷貨	銷貨	USD	USD	5,951仟元	29%	月結30-60天電匯收	註1	以電匯方式收取	應收帳款	USD	7,885仟元	35%	註2		
常熱精元電腦有限公司	精元電腦股份有限公司	精元電腦股份有限公司	同一最終母公司	銷貨	銷貨	USD	USD	12,471仟元	41%	月結90-120天電匯收	註1	以電匯方式收取	應收帳款	USD	20,630仟元	40%	註2		
常熱精元電腦有限公司	Amiable Development Incorporated	Amiable Development Incorporated	同一最終母公司	銷貨	銷貨	USD	USD	6,259仟元	20%	月結90-120天電匯收	註1	以電匯方式收取	應收帳款	USD	5,573仟元	11%	註2		

註 1: 本公司購入之成品、半成品係依不同機種分別發包, 故無相關資料可供比較。

註 2: 於合併報表已沖銷。

8. 應收關係人款項達新台幣一億元或實收資本額百分之二十以上：
民國 103 年 3 月 31 日：

帳列應收款項之公司	交易對象名稱	關係	應收關係人款項餘額		週轉率	逾期應收關係人款項		應收關係人款項		呆帳金額	備註
			金額	處理方式		金額	後收回金額(註1)				
精元電腦(江蘇)有限公司	精元電腦股份有限公司	本公司	USD 3,926仟元	應收帳款	-	-	USD	1,171仟元	\$	-	註2
精核電子科技(深圳)有限公司	精元電腦股份有限公司	本公司	USD 7,885仟元	應收帳款	3.00	-	USD	2,052仟元	-	-	註2
常熟精元電腦有限公司	精元電腦股份有限公司	本公司	USD 20,630仟元	應收帳款	2.70	-	USD	4,177仟元	-	-	註2
常熟精元電腦有限公司	Amiable Development Incorporated	同一最終母公司	USD 5,573仟元	應收帳款	8.98	-	USD	-	-	-	註2
常熟精元電腦有限公司	Golden Point Trading International Ltd.	同一最終母公司	USD 8,122仟元	應收帳款	-	-	USD	2,554仟元	-	-	註2
江西精元電腦有限公司	Crown Trading International Ltd.	同一最終母公司	USD 4,144仟元	應收帳款	-	-	USD	1,632仟元	-	-	註2
Crown Trading International Ltd.	精元(重慶)電腦有限公司	同一最終母公司	USD 4,224仟元	應收帳款	-	-	USD	1,642仟元	-	-	註2
Golden Point Trading International Ltd.	精元電腦股份有限公司	本公司	USD 8,749仟元	其他應收款	-	-	USD	-	-	-	註2
Best Elite Holdings Ltd.	精元電腦股份有限公司	本公司	USD 7,937仟元	其他應收款	-	-	USD	-	-	-	註2
Best Elite Holdings Ltd.	精元(重慶)電腦有限公司	同一最終母公司	USD 12,774仟元	其他應收款	-	-	USD	-	-	-	註2
精元電腦(香港)有限公司	常熟精元電腦有限公司	同一最終母公司	USD 6,645仟元	其他應收款	-	-	USD	-	-	-	註2
精元電腦(江蘇)有限公司	精元(重慶)電腦有限公司	同一最終母公司	USD 5,739仟元	其他應收款	-	-	USD	-	-	-	註2
精元(江西)電腦有限公司	精元(重慶)電腦有限公司	同一最終母公司	USD 4,824仟元	其他應收款	-	-	USD	-	-	-	註2

註 1：截至民國 103 年 5 月 14 日止，應收關係人款項期後收回金額。

註 2：於合併報表已沖銷。

9. 從事衍生性金融商品交易：無此情形。

10. 母子公司間業務關係及重要交易往來情形：

交易往來情形		與交易人之關係		交易往來對象		科目		金額		交易條件		佔合併總營收或總資產之比率(註三)	
編號	交易人名稱	與交易人之關係(註二)	交易往來對象	科目	金額	交易條件	佔合併總營收或總資產之比率(註三)						
0	精元電腦股份有限公司	1	江蘇精元	應付帳款	\$ 119,616	協定議價，採月結90-120天付款	0.85%						
0	精元電腦股份有限公司	1	深圳精核	進貨	180,132	協定議價，採月結30-60天付款	5.44%						
0	精元電腦股份有限公司	1	深圳精核	應付帳款	240,249	協定議價，採月結30-60天付款	1.72%						
0	精元電腦股份有限公司	1	常熟精元	進貨	377,507	協定議價，採月結90-120天付款	11.40%						
0	精元電腦股份有限公司	1	常熟精元	應付帳款	628,593	協定議價，採月結90-120天付款	4.49%						
1	Best Elite Holding Ltd.	2	精元電腦	其他應收款	241,840	係資金貸與子公司，到期一次還本及收取利息	1.73%						
1	Best Elite Holding Ltd.	3	重慶精元	其他應收款	389,224	係資金貸與子公司，到期一次還本及收取利息	2.78%						
2	Golden Point Trading International Ltd.	2	精元電腦	其他應收款	266,582	係資金貸與母公司，到期一次還本及收取利息	1.90%						
3	Crown Trading International Ltd.	3	重慶精元	應收帳款	128,705	協定議價，採月結90-120天付款	0.92%						
4	精元電腦(香港)有限公司	3	常熟精元	其他應收款	202,473	係資金貸與轉投資公司，到期一次還本及收取利息	1.45%						
5	常熟精元電腦有限公司	3	Amiable	銅貨	189,460	協定議價，採月結90-120天付款	5.72%						
5	常熟精元電腦有限公司	3	Amiable	應收帳款	169,809	協定議價，採月結90-120天付款	1.21%						
5	常熟精元電腦有限公司	3	G.P.I.	應收帳款	247,477	協定議價，採月結90-120天付款	1.77%						
6	精元電腦(江蘇)有限公司	3	重慶精元	其他應收款	174,867	協定議價，採月結90-120天付款	1.25%						
7	江西精元電腦有限公司	3	重慶精元	其他應收款	146,987	協定議價，採月結90-120天付款	1.05%						
7	江西精元電腦有限公司	3	Crown	應收帳款	126,268	協定議價，採月結90-120天付款	0.90%						

註一：母公司及子公司相互間之業務往來資訊應分別於編號欄註明，編號之填寫方法如下：

(1) 母公司填 0。

(2) 子公司依公司別由阿拉伯數字 1 開始依序編號。

註二：與交易人之關係有以下三種，標示種類即可(若係母子公司間或各子公司間之同一筆交易，則無須重複揭露。如：母公司對子公司之交易，若母公司已揭露則子公司部分無須重複揭露；子公司對子公司之交易，若其一子公司已揭露，則另一子公司無須重複揭露)：

(1) 母公司對子公司。

(2) 子公司對母公司。

(3) 子公司對子公司。

註三：交易往來金額佔合併總營收或總資產比率之計算，若屬資產負債項目者，以期末餘額佔合併總資產之方式計算；若屬損益項目者，以期中累積金額佔合併總營收之方式計算。

註四：僅揭露金額達新台幣 1 億元之關係人交易，另相對之關係人交易不另行揭露。

(二) 轉投資事業相關資訊

民國 103 年 3 月 31 日：

投資公司名稱	被投資公司名稱	所在地區	主要營業項目	原始投資金額		期末持有		被投資公司本		本期認列之 投資(損)益	備註
				本期末 (註2)	去年年底	股數	比率	帳面金額	期(損)益		
精元電腦股份有限公司	Excellent Global International Ltd.	開曼群島	各種投資業務	983,569	983,569	31,907,470	100	\$ 6,715,776	\$ 54,960	\$ 54,960	
精元電腦股份有限公司	精元電腦(香港)有限公司	香港	電腦及附屬設備之經銷	292,811	292,811	8,400,000	100	1,278,351	11,130	11,130	
精元電腦股份有限公司	峻立科技股份有限公司	台灣	生產塑膠橡膠製品	210,000	210,000	14,000,000	70.71	135,078	(21,885)	(15,475)	
精元電腦股份有限公司	精益投資股份有限公司	台灣	各種投資業務之產銷	59,988	59,988	7,397,960	99.97	39,724	(44)	(44)	
精元電腦股份有限公司	友基科技股份有限公司	台灣	筆式手寫鍵盤之產銷	26,587	26,587	2,325,923	20.77	22,442	(1,538)	(319)	註1
精元電腦股份有限公司	American Sunrex Corporation	美國	電腦及附屬設備之銷售	35,572	35,572	218,420	100	11,499	181	181	註3
精元電腦(香港)有限公司	Leading Growth Industrial Co., Ltd.	中國大陸	生產數據儲存多媒體系統設備製造、沖模、新	250,530	250,530	-	14.92	995,064	69,097	-	註4
精元電腦(香港)有限公司	精元電腦(江蘇)有限公司	中國大陸	型顯示器件製造 生產數據通信多媒體系統設備製造、沖模、新	298	298	-	0.03	726	35,074	-	註4
Excellent Global International Ltd.	Leading Growth Industrial Co., Ltd.	模里西斯	各種投資業務	1,428,081	1,428,081	-	85.08	5,672,532	69,097	-	註4
Excellent Global International Ltd.	Crown Trading International Ltd.	英屬維京群島	進出口貿易業務	1,491	1,491	-	100	340,069	(1,268)	-	註4
Excellent Global International Ltd.	Golden Point Trading International Ltd.	英屬維京群島	進出口貿易業務	-	-	-	100	479,045	(2,785)	-	註4
Excellent Global International Ltd.	Amiable Development Incorporated	薩摩亞	進出口貿易業務	-	-	-	100	99,271	98	-	註4
Leading Growth Industrial Co., Ltd.	Best Elite Holdings Ltd.	香港	各種投資業務	1,678,611	1,678,611	-	100	6,665,768	69,174	-	註4

註 1：係本公司採權益法評價之被投資公司。

註 2：係截至民國 103 年 3 月 31 日止之投資金額。

註 3：American Sunrex Corporation 係依其所委任之會計師查核簽證之財務報表認列而得。

註 4：係本公司轉投資之孫公司，未予列示投資損益。

(三)大陸投資資訊

1. 投資大陸之基本資料：

大陸被投資公司名稱	主要營業項目	實收資本額 (USD)	投資方式 (註1)	本期匯出或收回 投資金額		本期期末 自台灣匯出 累積投資金額	被投資公司 本期權益	本公司直接 或間接投資 之持股比例	本期認列投資 (損)益	期末投 資 帳面價值	截至本期末 已匯回台灣 之投資收益
				出	收						
大陸被投資公司名稱	主要營業項目										
精元電腦(江蘇)有限公司	生產數據通信多媒體系統設備製造；沖模、新型顯示器件製造	29,510	2	\$ -	\$ -	\$ 612,103	\$ 35,074	100	\$ 37,478	\$ 3,417,358	\$ -
精模電子科技(深圳)有限公司	生產經營塑膠模具有、電腦(電話)鍵盤、塑膠射出成型品	28,680	2	-	-	343,948	33,435	50	18,369	816,300	-
江西精元電腦有限公司	生產經營塑膠模具有、電腦(電話)鍵盤、塑膠射出成型品	16,769	3	-	-	-	16,043	100	8,022	737,983	-
精祥(上海)電腦有限公司	生產筆記型電腦鍵盤及相關產品	2,395	2	-	-	214,407	(5,076)	100	(6,561)	187,892	-
常熟精元電腦有限公司	生產筆記型電腦鍵盤及相關產品	18,750	2	-	-	227,981	24,779	100	20,321	1,580,293	-
精元(重慶)電腦有限公司	生產筆記型電腦鍵盤及相關產品	17,400	2	-	-	-	(2,615)	100	(2,616)	463,881	-

註 1：投資方式區分為下列三種，標示種類別即可：

- (1) 直接赴大陸地區從事投資。
- (2) 透過第三地區公司再投資大陸。
- (3) 其他方式

註 2：係由精元電腦(江蘇)有限公司於 2007 年度辦理盈餘轉增資 USD 12,500 仟元。

註 3：係由精模電子科技(深圳)有限公司於 2005 年度及 2007 年度分別辦理盈餘轉增資 USD 4,680 仟元及 USD 3,600 仟元。

註 4：係由精模電子科技(深圳)有限公司盈餘轉增資 USD 7,249 仟元及 2009 年債權轉增資 USD 9,520 仟元。

註 5：其中 80,294 仟元係為預付股款。

註 6：本公司民國 99 年 9 月 20 日、100 年 8 月 1 日及 102 年 6 月 25 日業經經濟部投審會核准以大陸地投資事業已匯回第三地公司之盈餘

USD 17,400 仟元轉投資精元(重慶)電腦有限公司。

註 7：本公司認列之投資損益係含側、逆流交易未實現損益。

註 8：本公司認列之投資損益係含取得成本與股權淨值差異之攤銷。

依據(91)台財證(六)第 103366 之函規定之限額：

單位：新台幣仟元	
公司名稱	依經濟部投審會規定
本期期末累計自台灣匯出赴大陸地區投資金額	赴大陸地區投資限額
1,398,439 \$	(淨值*60%)(註2)
經濟部投審會核准投資金額(註1)	4,268,756
1,410,517 \$	
精元電腦股份有限公司 \$	

註 1：本表相關數字涉及外幣數字，係以資產負債表之日匯率換算為新台幣。

註 2：依大陸地區從事投資或技術合作審查原則之限額計算(淨值之百分之六十計算)。

2. 與大陸被投資公司直接或間接經由第三地區所發生之重大交易事項：請參閱附註十三(一)之各項重大交易事項。

十四、營運部門資訊

(一)一般性資訊

本集團僅經營單一產業，且本公司係以集團整體評估績效及分配資源，經辨認本集團為一應報導部門。

(二)部門資訊

提供予主要營運決策者之應報導部門資訊如下：

民國103年1月1日至3月31日

	台灣精元	大陸華中	大陸華南	其他地區	沖銷	合計
外部部門收入	\$ 682,157	\$ 1,798,137	\$ 417,628	\$ 412,439	\$ -	\$ 3,310,361
內部部門收入	13,314	643,827	198,194	355,169	(1,210,504)	-
收入合計	\$ 695,471	\$ 2,441,964	\$ 615,822	\$ 767,608	(\$ 1,210,504)	\$ 3,310,361
部門稅前損益	\$ 57,286	\$ 64,406	\$ 33,406	(\$ 3,283)	(\$ 70,420)	\$ 81,395
部門資產(註)	\$ -	\$ -	\$ -	\$ -	\$ -	\$ -

註：由於本集團資產之衡量金額非營運決策者之衡量指標，故應揭露資產之衡量金額為零。

民國102年1月1日至3月31日

	台灣精元	大陸華中	大陸華南	其他地區	沖銷	合計
外部部門收入	\$ 586,738	\$ 1,532,804	\$ 484,342	\$ 226,507	\$ -	\$ 2,840,391
內部部門收入	32,771	386,335	186,898	117,095	(723,099)	-
收入合計	\$ 629,509	\$ 1,919,139	\$ 671,240	\$ 343,602	(\$ 723,099)	\$ 2,840,391
部門稅前損益	\$ 156,962	\$ 31,054	\$ 27,180	(\$ 35,657)	(\$ 2,461)	\$ 177,078
部門資產(註)	\$ -	\$ -	\$ -	\$ -	\$ -	\$ -

註：由於本集團資產之衡量金額非營運決策者之衡量指標，故應揭露資產之衡量金額為零。

(四) 部門損益之調節資訊

	<u>103年1月1日至3月31日</u>	<u>102年1月1日至3月31日</u>
應報導營運部門調整後稅前損益	\$ 155,098	\$ 215,196
其他營運部門調整後稅前損益	(3,283)	(35,657)
營運部門合計	151,815	179,539
清除部門間損益	(70,420)	(2,461)
合併稅前損益	<u>\$ 81,395</u>	<u>\$ 177,078</u>