

正崙精密工業股份有限公司
個體財務報告暨會計師查核報告書
民國 103 年度及 102 年度
(股票代碼 2392)

公司地址：新北市土城區中山路 18 號

電 話：(02)2269-9888

正 歲 精 密 工 業 股 份 有 限 公 司
民 國 103 年 度 及 102 年 度 個 體 財 務 報 告 暨 會 計 師 查 核 報 告 書
目 錄

<u>項</u>	<u>目</u>	<u>頁</u>	<u>次</u>
一、	封面		1
二、	目錄		2 ~ 3
三、	會計師查核報告書		4 ~ 5
四、	個體資產負債表		6 ~ 7
五、	個體綜合損益表		8
六、	個體權益變動表		9
七、	個體現金流量表		10
八、	個體財務報告附註		11 ~ 79
	（一） 公司沿革		11
	（二） 通過財務報告之日期及程序		11
	（三） 新發布及修訂準則及解釋之適用		11 ~ 15
	（四） 重大會計政策之彙總說明		15 ~ 26
	（五） 重大會計判斷、估計及假設不確性之主要來源		26 ~ 27
	（六） 重要會計科目之說明		28 ~ 47
	（七） 關係人交易		47 ~ 52
	（八） 質押之資產		52
	（九） 重大或有負債及未認列之合約承諾		52

項	目	頁	次
(十)	重大之災害損失	52	
(十一)	重大之期後事項	52	
(十二)	其他	53 ~ 59	
(十三)	附註揭露事項	60 ~ 79	
(十四)	營運部門資訊	79	
九、	重要會計項目明細表	80 ~ 95	

會計師查核報告書

(104)財審報字第 14003507 號

正歲精密工業股份有限公司 公鑒：

正歲精密工業股份有限公司民國 103 年 12 月 31 日及民國 102 年 12 月 31 日之個體資產負債表，暨民國 103 年及 102 年 1 月 1 日至 12 月 31 日之個體綜合損益表、個體權益變動表及個體現金流量表，業經本會計師查核竣事。上開個體財務報告之編製係管理階層之責任，本會計師之責任則為根據查核結果對上開個體財務報告表示意見。列入上開個體財務報告之部分採權益法評價長期股權投資暨其於附註十三所揭露相關被投資公司資訊，其財務報告未經本會計師查核，而係由其他會計師查核。因此，本會計師對上開個體財務報告所表示之意見中，有關該等採權益法評價長期股權投資財務報告所列之金額及附註十三所揭露之相關資訊，係依據其他會計師之查核報告。正歲精密工業股份有限公司民國 103 年及 102 年度依據其他會計師查核之財務報告認列之投資利益分別為新台幣 135,271 仟元及新台幣 137,543 仟元，截至民國 103 年及 102 年 12 月 31 日止，其相關之長期股權投資餘額分別為新台幣 2,014,024 仟元及新台幣 2,746,751 仟元。


本會計師係依照「會計師查核簽證財務報表規則」及中華民國一般公認審計準則規劃並執行查核工作，以合理確信財務報告有無重大不實表達。此項查核工作包括以抽查方式獲取財務報告所列金額及所揭露事項之查核證據、評估管理階層編製財務報告所採用之會計原則及所作之重大會計估計，暨評估財務報告整體之表達。本會計師相信此項查核工作及其他會計師之查核報告可對所表示之意見提供合理之依據。

依本會計師之意見，基於本會計師之查核結果及其他會計師之查核報告，第一段所述個體財務報告在所有重大方面係依照「證券發行人財務報告編製準則」編製，足以允當表達正崑精密工業股份有限公司民國 103 年 12 月 31 日及民國 102 年 12 月 31 日之財務狀況，暨民國 103 年及 102 年 1 月 1 日至 12 月 31 日之財務績效與現金流量。

資 誠 聯 合 會 計 師 事 務 所

周筱姿

周筱姿



會計師

張祚誠

張祚誠




前財政部證券管理委員會

核准簽證文號：(85)台財證(六)第 68700 號

前行政院金融監督管理委員會證券期貨局

核准簽證文號：金管證六字第 0950139686 號

中 華 民 國 1 0 4 年 3 月 3 1 日


 正 歲 精 密 工 業 股 份 有 限 公 司
 個 體 資 產 負 債 表
 民 國 103 年 及 102 年 12 月 31 日

單位：新台幣仟元

資	產	附註	103 年 12 月 31 日		102 年 12 月 31 日		
			金	額 %	金	額 %	
流動資產							
1100	現金及約當現金	六(一)	\$	703,337	1	\$ 1,535,698	3
1110	透過損益按公允價值衡量之金	六(二)					
	融資產－流動			79	-	-	-
1150	應收票據淨額			24	-	1,870	-
1170	應收帳款淨額	六(三)		11,156,596	22	10,572,484	20
1180	應收帳款－關係人淨額	七		3,998,000	8	7,022,109	13
1200	其他應收款	八		85,210	-	180,703	-
1210	其他應收款－關係人	七		4,263,427	9	4,415,252	9
130X	存貨	六(四)		1,330,701	3	2,593,708	5
1410	預付款項	七		161,689	-	313,407	1
11XX	流動資產合計			<u>21,699,063</u>	<u>43</u>	<u>26,635,231</u>	<u>51</u>
非流動資產							
1550	採用權益法之投資	六(五)		26,246,326	52	22,707,588	44
1600	不動產、廠房及設備	六(六)		2,378,668	5	2,570,963	5
1760	投資性不動產淨額	六(七)		209,869	-	48,034	-
1780	無形資產	六(八)		35,333	-	36,002	-
1840	遞延所得稅資產	六(二十三)		99,516	-	66,038	-
1900	其他非流動資產	八		50,980	-	88,107	-
15XX	非流動資產合計			<u>29,020,692</u>	<u>57</u>	<u>25,516,732</u>	<u>49</u>
1XXX	資產總計		\$	<u>50,719,755</u>	<u>100</u>	\$ <u>52,151,963</u>	<u>100</u>

(續次頁)

正 崑 精 密 工 業 股 份 有 限 公 司
個 體 資 產 損 益 表
民 國 103 年 及 102 年 12 月 31 日

單位：新台幣仟元

負債及權益		附註	103 年 12 月 31 日		102 年 12 月 31 日	
			金 額	%	金 額	%
流動負債						
2100	短期借款	六(九)	\$ 5,697,655	11	\$ 4,995,072	10
2120	透過損益按公允價值衡量之金融負債—流動	六(二)	-	-	10,338	-
2170	應付帳款		961,562	2	2,377,828	5
2180	應付帳款—關係人	七	5,204,442	10	5,987,147	11
2200	其他應付款	六(十)(十六)及七	5,827,123	12	6,854,034	13
2230	當期所得稅負債	六(二十三)	51,475	-	221,431	-
2300	其他流動負債		210,804	-	315,229	1
21XX	流動負債合計		<u>17,953,061</u>	<u>35</u>	<u>20,761,079</u>	<u>40</u>
非流動負債						
2540	長期借款	六(十一)	5,600,000	11	5,600,000	11
2570	遞延所得稅負債	六(二十三)	1,260,181	2	838,263	2
2600	其他非流動負債	六(十二)	280,880	1	261,805	-
25XX	非流動負債合計		<u>7,141,061</u>	<u>14</u>	<u>6,700,068</u>	<u>13</u>
2XXX	負債總計		<u>25,094,122</u>	<u>49</u>	<u>27,461,147</u>	<u>53</u>
權益						
股本						
3110	普通股股本	六(十四)	5,123,269	10	5,020,095	10
資本公積						
3200	資本公積	六(十五)	9,419,502	19	9,049,199	17
保留盈餘						
3310	法定盈餘公積	六(十六)	2,186,163	4	1,978,663	4
3320	特別盈餘公積		665,206	1	665,206	1
3350	未分配盈餘	六(二十三)	5,863,134	12	5,980,533	11
其他權益						
3400	其他權益	六(十七)	2,368,359	5	1,997,120	4
3XXX	權益總計		<u>25,625,633</u>	<u>51</u>	<u>24,690,816</u>	<u>47</u>
重要或有負債及未認列之合約承諾						
			\$ 50,719,755	100	\$ 52,151,963	100

請參閱後附個體財務報告附註暨資誠聯合會計師事務所周筱姿、張祚誠會計師民國 104 年 3 月 31 日查核報告。

董事長：郭台強



經理人：郭台強



會計主管：連巍鐘



正 歲 精 密 股 份 有 限 公 司
個 體 綜 合 損 益 表
民 國 103 年 及 102 年 7 月 1 日 至 12 月 31 日

單位：新台幣仟元
(除每股盈餘為新台幣元外)

項目	附註	103 年 度		102 年 度	
		金 額	%	金 額	%
4000 營業收入	七	\$ 64,943,588	100	\$ 70,967,384	100
5000 營業成本	六(四)(二十一)(二十二)及七	(63,431,477)	(98)	(67,506,242)	(95)
5900 營業毛利		1,512,111	2	3,461,142	5
營業費用	六(二十一)(二十二)及七				
6100 推銷費用		(204,939)	-	(219,976)	(1)
6200 管理費用		(802,551)	(1)	(904,041)	(1)
6300 研究發展費用	七	(903,864)	(2)	(899,860)	(1)
6000 營業費用合計		(1,911,354)	(3)	(2,023,877)	(3)
6900 營業(損失)利益		(399,243)	(1)	1,437,265	2
營業外收入及支出					
7010 其他收入	六(十八)及七	278,427	1	300,700	-
7020 其他利益及損失	六(十九)	203,761	-	195,818	-
7050 財務成本	六(二十)	(153,917)	-	(166,355)	-
7070 採用權益法認列之子公司、關聯企業及合資損益之份額	六(五)	2,000,822	3	655,374	1
7000 營業外收入及支出合計		2,329,093	4	985,537	1
7900 稅前淨利		1,929,850	3	2,422,802	3
7950 所得稅費用	六(二十三)	(144,058)	-	(347,794)	-
8200 本期淨利		\$ 1,785,792	3	\$ 2,075,008	3
其他綜合損益(淨額)					
8310 國外營運機構財務報表換算之兌換差額		\$ 974,475	1	\$ 1,073,853	1
8325 備供出售金融資產未實現評價(損失)利益		(184,210)	-	1,221,635	2
8360 確定福利計畫精算利益(損失)	六(十二)	11,048	-	(1,773)	-
8380 採用權益法認列之子公司、關聯企業及合資之其他綜合損益份額		(141,546)	-	(154,570)	-
8399 與其他綜合損益組成部分相關之所得稅	六(二十三)	(279,314)	(1)	(461,138)	(1)
8300 本期其他綜合利益之稅後淨額		\$ 380,453	-	\$ 1,678,007	2
8500 本期綜合利益總額		\$ 2,166,245	3	\$ 3,753,015	5
基本每股盈餘	六(二十四)				
9750 基本每股盈餘合計		\$ 3.50		\$ 4.19	
稀釋每股盈餘					
9850 稀釋每股盈餘合計		\$ 3.43		\$ 4.12	

請參閱後附個體財務報告附註暨資誠聯合會計師事務所
周筱姿、張祚誠會計師民國 104 年 3 月 31 日查核報告。

董事長：郭台強



經理人：郭台強



會計主管：連巍鐘





正 崑 精 第一 上 業 股 份 有 限 公 司

個 體 財 務 報 告

民國 103 年 及 102 年 12 月 31 日

單位：新台幣千元

附註	保			盈			餘			其			權																
	普	通	股	法	定	盈	特	別	盈	積	未	分	配	盈	餘	國	外	營	運	機	構	財	融	出	售	金	益		
	資	本	公	積	積	積	公	積	積	積	積	積	積	積	積	積	積	積	積	積	積	積	積	積	積	積	積	積	積
102 年度																													
1 月 1 日 餘額	\$	4,936,829	\$	8,749,703	\$	1,783,263	\$	665,206	\$	665,206	\$	5,888,642	(\$	330,227)	\$	649,174	\$	22,342,590											
員行使認股權	六(十五)(十)	83,266		296,284																									
101 年度盈餘指撥及分配	六(十六)					195,400					(195,400)																		
法定盈餘公積																													
現金股利																													
採用權益法認列之關聯企業之變動	六(十五)																												
數																													
取得或處分子公司股權價格與帳面	六(十五)																												
價值差額																													
未依持股比例認列被投資公司增資																													
股調整數																													
本期其他綜合損益	六(十七)																												
本期淨利																													
12 月 31 日 餘額		\$	5,020,095	\$	9,049,199	\$	1,978,663	\$	665,206	\$	665,206	\$	5,980,533	\$	431,720	\$	1,565,400	\$	24,690,816										
103 年																													
1 月 1 日		\$	5,020,095	\$	9,049,199	\$	1,978,663	\$	665,206	\$	665,206	\$	5,980,533	\$	431,720	\$	1,565,400	\$	24,690,816										
員行使認股權	六(十五)(十)	103,174		352,119																									
102 年度盈餘指撥及分配	六(十六)																												
法定盈餘公積																													
現金股利																													
採用權益法認列之關聯企業之變動	六(十五)																												
數																													
取得或處分子公司股權價格與帳面	六(十五)																												
價值差額																													
未依持股比例認列被投資公司增資																													
股調整數																													
本期其他綜合損益	六(十七)																												
本期淨利																													
12 月 31 日		\$	5,123,269	\$	9,419,502	\$	2,186,163	\$	665,206	\$	665,206	\$	5,863,134	\$	1,123,014	\$	1,245,345	\$	25,625,633										

請參閱後附個體財務報告附註暨資誠聯合會計師事務所周筱姿、張祚誠會計師民國 104 年 3 月 31 日查核報告。




董事長：郭台強



經理人：郭台強



會計主管：連麗鐘


 正 歲 精 密 工 業 股 份 有 限 公 司
 個 體 現 金 流 量 表
 民 國 103 年 及 102 年 1 月 1 日 至 12 月 31 日

單位：新台幣仟元

	附註	103 年 度	102 年 度
營業活動之現金流量			
本期稅前淨利		\$ 1,929,850	\$ 2,422,802
調整項目			
不影響現金流量之收益費損項目			
折舊費用(含投資性不動產)	六(二十一)	260,802	307,907
攤銷費用	六(二十一)	35,936	35,648
呆帳費用提列(轉列收入)數	六(三)	(43,340)	-
金融資產及負債評價(利益)損失		(79)	10,338
利息費用	六(二十)	153,917	166,355
利息收入	六(十八)	(13,880)	(1,652)
採權益法認列之長期股權投資收益	六(五)	(2,000,822)	(655,374)
處分不動產、廠房及設備利益	六(十九)	(5,442)	(1,080)
非金融資產減損損失		682	-
與營業活動相關之資產/負債變動數			
與營業活動相關之資產之淨變動			
應收票據		1,846	(824)
應收帳款		(540,772)	2,494,117
應收帳款-關係人		3,024,109	(3,512,248)
其他應收款		95,493	12,921
其他應收款-關係人		151,825	(604,231)
存貨		1,263,007	371,305
預付款項		151,718	247,384
其他非流動資產		37,127	(60,957)
與營業活動相關之負債之淨變動			
透過損益按公允價值衡量之金融資產及負債-流動		(10,338)	8,191
應付帳款		(1,416,266)	(47,108)
應付帳款-關係人		(782,705)	2,752,993
其他應付款		(1,159,472)	2,041,035
其他流動負債		222,824	226,926
營運產生之現金流入		1,356,020	6,214,448
收取之利息		13,880	1,652
支付之利息		(153,917)	(166,355)
支付所得稅		(301,991)	(515,313)
收取之股利收現數		66,847	75,184
營業活動之淨現金流入		980,839	5,609,616
投資活動之現金流量			
取得長期股權投資價款-子公司		(1,100,923)	(574,417)
取得不動產、廠房及設備	六(二十五)	(226,187)	(313,053)
處分不動產、廠房及設備	六(六)	14,917	20,492
預收設備款(減少)增加		(105,249)	74,522
取得無形資產	六(八)	(35,437)	(18,012)
投資活動之淨現金流出		(1,452,879)	(810,468)
籌資活動之現金流量			
短期借款增加(減少)		702,583	(3,608,908)
長期借款本期償還數		-	(5,800,000)
長期借款本期舉借數		-	5,600,000
員工行使認股權		455,293	379,550
發放現金股利	六(十六)	(1,518,197)	(1,235,415)
籌資活動之淨現金流出		(360,321)	(4,664,773)
本期現金及約當現金(減少)增加數		(832,361)	134,375
期初現金及約當現金餘額		1,535,698	1,401,323
期末現金及約當現金餘額		\$ 703,337	\$ 1,535,698

請參閱後附個體財務報告附註暨資誠聯合會計師事務所
周筱姿、張祚誠會計師民國 104 年 3 月 31 日查核報告。

董事長：郭台強



經理人：郭台強



會計主管：連蕓鐘




正歲精密工業股份有限公司
個體財務報告附註
民國 103 及 102 年 1 月 1 日至 12 月 31 日

單位：新台幣仟元
(除特別註明者外)

一、公司沿革

正歲精密工業股份有限公司(以下簡稱「本公司」)係依中華民國公司法規定於民國 75 年 7 月 14 日奉准設立，並於同年 7 月 31 日開始營業。主要營業項目為塑膠製之射出成型產品及其零組件、模具、各種電子連接器精密端子電子線電子零件及充電器之製造加工裝配買賣等業務。本公司股票自國 88 年 9 月起在台灣證券交易所上市買賣。

二、通過財務報告之日期及程序

本個體財務報告已於民國 104 年 3 月 31 日經董事會通過發布。

三、新發布及修訂準則及解釋之適用

(一)已採用金融監督管理委員會(以下簡稱「金管會」)認可之新發布、修正後國際財務報導準則之影響

無。

(二)尚未採用金管會認可之新發布、修正後國際財務報導準則之影響

依據金管會民國 103 年 4 月 3 日金管證審字第 1030010325 號令，上市、上櫃及興櫃公司應自民國 104 年起全面採用經金管會認可並發布生效之 2013 年版國際財務報導準則(不包含國際財務報導準則第 9 號「金融工具」)及民國 104 年起適用之證券發行人財務報告編製準則(以下統稱「2013 年版 IFRSs」)編製財務報告，相關新發布、修正及修訂之準則及解釋彙列如下：

<u>新發布/修正/修訂準則及解釋</u>	<u>國際會計準則理事會發布之生效日</u>
國際財務報導準則第 1 號之修正「國際財務報導準則第 7 號之比較揭露對首次採用者之有限度豁免」	民國 99 年 7 月 1 日
國際財務報導準則第 1 號之修正「嚴重高度通貨膨脹及首次採用者固定日期之移除」	民國 100 年 7 月 1 日
國際財務報導準則第 1 號之修正「政府貸款」	民國 102 年 1 月 1 日
國際財務報導準則第 7 號之修正「揭露—金融資產之移轉」	民國 100 年 7 月 1 日
國際財務報導準則第 7 號之修正「揭露—金融資產及金融負債之互抵」	民國 102 年 1 月 1 日

新發布/修正/修訂準則及解釋	國際會計準則理事會發布之生效日
國際財務報導準則第10號「合併財務報表」	民國102年1月1日 (投資個體於民國103年1月1日生效)
國際財務報導準則第11號「聯合協議」	民國102年1月1日
國際財務報導準則第12號「對其他個體之權益之揭露」	民國102年1月1日
國際財務報導準則第13號「公允價值衡量」	民國102年1月1日
國際會計準則第1號之修正「其他綜合損益項目之表達」	民國101年7月1日
國際會計準則第12號之修正「遞延所得稅：標的資產之回收」	民國101年1月1日
國際會計準則第19號之修訂「員工福利」	民國102年1月1日
國際會計準則第27號之修訂「單獨財務報表」	民國102年1月1日
國際會計準則第28號之修正「投資關聯企業及合資」	民國102年1月1日
國際會計準則第32號之修正「金融資產及金融負債之互抵」	民國103年1月1日
國際財務報導解釋第20號「露天礦場於生產階段之剝除成本」	民國102年1月1日
2010年對國際財務報導準則之改善	民國100年1月1日
2009-2011年對國際財務報導準則之改善	民國102年1月1日
經評估後本集團認為除下列各項外，適用 2013 年版 IFRSs 將不致對本集團造成重大變動：	

1. 國際會計準則第 19 號「員工福利」

該準則主要修正以淨確定福利負債（資產）乘以折現率決定淨利息，並用其取代準則修正前之利息成本及計畫資產之預期報酬；刪除精算損益得採「緩衝區法」或發生時一次列入損益之會計政策選擇，並規定精算損益應於發生時列入其他綜合損益；前期服務成本應於發生時認列為損益，不再於符合既得條件前之平均期間內按直線法分攤認列為費用；企業係於不再能撤銷離職福利之要約或於認列相關重組成本之孰早者認列離職福利，而非僅於已明確承諾相關離職事件時，始應認列離職福利為負債及費用等。此外增加確定福利計畫之揭露規定。

本集團預估將未認列之前期服務成本全數認列，及配合「緩衝區法」之刪除將未認列之精算損失全數認列，於民國 103 年 1 月 1 日調增應計退休金負債 \$12,826，調減長期股權投資 \$1,127，調增遞延所得稅資產 \$2,180，並調減保留盈餘 \$11,773；民國 103 年 12 月 31 日調增應計退休金負債 \$11,840，調減長期股權投資 \$929，調增遞延所得稅資產 \$2,013，及調減保留盈餘 \$10,756。民國 103 年度調減營業費用 \$987，調增投資收益 \$197 及調增所得稅費用 \$168。

2. 國際財務報導準則第 10 號「合併財務報表」

該準則取代原國際會計準則第 27 號「合併及單獨財務報表」有關合併財務報告之規定，將原國際會計準則第 27 號更名為「單獨財務報表」，並廢止解釋公告第 12 號「合併：特殊目的個體」之規定，對控制重新定義，對被投資公司之投資於同時符合三項控制要素時，始具控制。

3. 國際會計準則第 1 號「財務報表之表達」

該準則修正其他綜合損益之表達方式，將列示於其他綜合損益之項目依性質分類為「後續不重分類至損益」及「後續將重分類至損益」兩類別。該修正同時規定以稅前金額列示之其他綜合損益項目，其相關稅額應隨前述兩類別予以單獨列示。本集團將依該準則改變綜合損益表之表達方式。

4. 國際財務報導準則第 12 號「對其他個體之權益之揭露」

該準則整合各號準則對企業所持有子公司、聯合協議、關聯企業及未納入合併報表之結構型個體之權益之揭露規定，並要求揭露相關資訊。本集團將依該準則增加有關合併個體及未合併個體之資訊揭露。

5. 國際財務報導準則第 13 號「公允價值衡量」

該準則定義公允價值為：於衡量日，市場參與者間在有秩序之交易中出售資產所能收取或移轉負債所須支付之價格。建立公允價值衡量之架構，須以市場參與者之觀點；對於非金融資產之衡量須基於最高及最佳使用狀態；並規範公允價值衡量相關揭露。經評估該準則對本集團財務狀況與經營結果無重大影響，並將依規定增加公允價值衡量相關揭露。

6. 2009-2011 年對國際財務報導準則之改善—國際會計準則第 16 號「不動產、廠房及設備」

釐清備用零件、備用設備及維修設備符合不動產、廠房及設備之定義時，應分類為不動產、廠房及設備而非存貨。

7. 國際財務報導準則第7號之修正「揭露—金融資產之移轉」(適用於移轉金融資產之交易者)

該修正要求對所有於報導日存在之未除列之已移轉金融資產及對已移轉資產之任何持續參與提供額外之量化及質性揭露。

經評估該修正將使本集團增加對已移轉金融資產之量化及質性揭露。

8. 證券發行人財務報告編製準則第十條第三項第三款

該新增要求當企業將發行之金融負債指定為透過損益按公允價值衡量，其公允價值變動金額屬發行人自身信用風險所產生者，應認列於其他綜合損益。

(三) 國際會計準則理事會已發布但尚未經金管會認可之國際財務報導準則之影響

下表彙列國際會計準則理事會已發布但尚未納入金管會認可 2013 年版 IFRSs 之新發布、修正及修訂之準則及解釋：

<u>新發布/修正/修訂準則及解釋</u>	<u>國際會計準則理事會發布之生效日</u>
國際財務報導準則第9號「金融工具」	民國107年1月1日
國際財務報導準則第10號及國際會計準則第28號之修正「投資者與其關聯企業或合資間之資產出售或投入」	民國105年1月1日
國際財務報導準則第10號、第12號及國際會計準則第28號之修正「投資個體：合併例外之適用」	民國105年1月1日
國際財務報導準則第11號之修正「收購聯合營運權益之會計處理」	民國105年1月1日
國際財務報導準則第14號「管制遞延帳戶」	民國105年1月1日
國際財務報導準則第15號「客戶合約之收入」	民國106年1月1日
國際會計準則第1號之修正「揭露計畫」	民國105年1月1日
國際會計準則第16號及第38號之修正「折舊及攤銷可接受方法之釐清」	民國105年1月1日
國際會計準則第16號及第41號之修正「農業：生產性植物」	民國105年1月1日
國際會計準則第19號之修正「確定福利計畫：員工提撥」	民國103年7月1日
國際會計準則第27號之修正「單獨財務報表下之權益法」	民國105年1月1日

新發布/修正/修訂準則及解釋	國際會計準則理事會發布之生效日
國際會計準則第36號之修正「非金融資產可回收金額之揭露」	民國103年1月1日
國際會計準則第39號之修正「衍生工具之合約更替及避險會計之繼續」	民國103年1月1日
國際財務報導解釋第21號「公課」	民國103年1月1日
2010-2012年對國際財務報導準則之改善	民國103年7月1日
2011-2013年對國際財務報導準則之改善	民國103年7月1日
2012-2014年對國際財務報導準則之改善	民國105年1月1日

本公司現正持續評估上述準則及解釋對本公司財務狀況與經營結果之影響，相關影響待評估完成時予以揭露。

四、重大會計政策之彙總說明

編製本個體財務報告所採用之主要會計政策說明如下。除另有說明外，此等政策在所有報導期間一致地適用。

(一)遵循聲明

本個體財務報告係依據證券發行人財務報告編製準則編製。

(二)編製基礎

1. 除下列重要項目外，本個體財務報告係按歷史成本編製：

- (1) 按公允價值衡量之透過損益按公允價值衡量之金融資產及負債(包括衍生工具)。
- (2) 按公允價值衡量之備供出售金融資產。
- (3) 按退休基金資產加計未認列前期服務成本與確定福利義務現值之淨額認列之確定福利負債。

2. 編製符合金管會認可之國際財務報導準則、國際會計準則、解釋及解釋公告(以下簡稱 IFRSs)之財務報表需要使用一些重要會計估計，在應用本公司的會計政策過程中亦需要管理階層運用其判斷，涉及高度判斷或複雜性之項目，或涉及個體財務報告之重大假設及估計之項目，請詳附註五說明。

(三)外幣換算

本公司之個體財務報告所列之項目，均係以本公司營運所處主要經濟環境之貨幣(即功能性貨幣)衡量。本個體財務報告係以本公司之功能性貨幣「新台幣」作為表達貨幣列報。

1. 外幣交易及餘額

- (1) 外幣交易採用交易日或衡量日之即期匯率換算為功能性貨幣，換算此等交易產生之換算差額認列為當期損益。
- (2) 外幣貨幣性資產及負債餘額，按資產負債表日之即期匯率評價調整，因調整而產生之換算差額認列為當期損益。
- (3) 外幣非貨幣性資產及負債餘額，屬透過損益按公允價值衡量者，按資產負債表日之即期匯率評價調整，因調整而產生之兌換差額認列為當期損益；屬透過其他綜合損益按公允價值衡量者，按資產負債表日之即期匯率評價調整，因調整而產生之兌換差額認列於其他綜合損益項目；屬非按公允價值衡量者，則按初始交易日之歷史匯率衡量。
- (4) 所有兌換損益於損益表之「其他利益及損失」列報。

2. 國外營運機構之換算

- (1) 功能性貨幣與表達貨幣不同之所有公司個體及關聯企業，其經營結果和財務狀況以下列方式換算為表達貨幣：
 - A. 表達於每一資產負債表之資產及負債係以該資產負債表日之收盤匯率換算；
 - B. 表達於每一綜合損益表之收益及費損係以當期平均匯率換算；及
 - C. 所有因換算而產生之兌換差額認列為其他綜合損益。
- (2) 當部分處分或出售之國外營運機構為子公司時，係按比例將認列為其他綜合損益之累計兌換差額重新歸屬予該國外營運機構之非控制權益。惟當本公司即使仍保留對前子公司之部分權益，但已喪失對國外營運機構屬子公司之控制，則係以處分對國外營運機構之全部權益處理。
- (3) 收購國外個體產生之商譽及公允價值調整視為該國外個體之資產及負債，並按期末匯率換算。

(四) 資產負債區分流動及非流動之分類標準

1. 資產符合下列條件之一者，分類為流動資產：

- (1) 預期將於正常營業週期中實現該資產，或意圖將其出售或消耗者。
- (2) 主要為交易目的而持有者。
- (3) 預期於資產負債表日後十二個月內實現者。
- (4) 現金或約當現金，但於資產負債表日後至少十二個月交換或用以清償負債受到限制者除外。

本公司將所有不符合上述條件之資產分類為非流動。

2. 負債符合下列條件之一者，分類為流動負債：

(1) 預期將於正常營業週期中清償者。

(2) 主要為交易目的而持有者。

(3) 預期於資產負債表日後十二個月內到期清償者。

(4) 不能無條件將清償期限遞延至資產負債表日後至少十二個月者。負債之條款，可能依交易對方之選擇，以發行權益工具而導致清償者，不影響其分類。

本公司將所有不符合上述條件之負債分類為非流動。

(五) 約當現金

約當現金係指短期並具高度流動性之投資，該投資可隨時轉換成定額現金且價值變動之風險甚小。定期存款符合前述定義且其持有目的係為滿足營運上之短期現金承諾者，分類為約當現金。

(六) 透過損益按公允價值衡量之金融資產

1. 透過損益按公允價值衡量之金融資產係指持有供交易之金融資產。金融資產若在取得時主要係為短期內出售，則分類為持有供交易之金融資產。衍生工具除依避險會計被指定為避險項目外，均分類為持有供交易之金融資產。

2. 本公司對於符合交易慣例之透過損益按公允價值衡量之金融資產係採用交割日會計。

3. 透過損益按公允價值衡量之金融資產，於原始認列時按公允價值衡量，相關交易成本則認列為當期損益。續後按公允價值衡量，其公允價值之變動認列於當期損益。

(七) 備供出售金融資產

1. 備供出售金融資產係指定為備供出售或未被分類為任何其他類別之非衍生金融資產。

2. 本公司對於符合交易慣例之備供出售金融資產係採用交易日會計。

3. 備供出售金融資產於原始認列時按其公允價值加計交易成本衡量，續後按公允價值衡量，其公允價值之變動認列於其他綜合損益。對於持有無活絡市場公開報價之權益工具投資，或與此種無活絡市場公開報價權益工具連結且須以交付該等權益工具交割之衍生工具，當其公允價值無法可靠衡量時，本公司將其列報為「以成本衡量之金融資產」。

(八) 放款及應收款

係屬原始產生之放款及應收款，係在正常營業過程中就商品銷售或服務提供所產生之應收客戶款項。於原始認列時按公允價值衡量，後續採有效利息法按攤銷後成本扣除減損後之金額衡量。惟屬未付息之短期應收帳款，因折現影響不重大，後續以原始發票金額衡量。

(九) 金融資產減損

1. 本公司於每一資產負債表日，評估是否已經存在減損之任何客觀證據，顯示某一或一組金融資產於原始認列後發生一項或多項事項（即「損失事項」），且該損失事項對一金融資產或一組金融資產之估計未來現金流量具有能可靠估計之影響。
2. 本公司用以決定是否存在減損損失之客觀證據的政策如下：
 - (1) 發行人或債務人之重大財務困難；
 - (2) 違約，諸如利息或本金支付之延滯或不償付；
 - (3) 本公司因與債務人財務困難相關之經濟或法律理由，給予債務人原不可能考量之讓步；
 - (4) 債務人將進入破產或其他財務重整之可能性大增；
 - (5) 由於財務困難而使該金融資產之活絡市場消失；
 - (6) 可觀察到之資料顯示，一組金融資產之估計未來現金流量於該等資產原始認列後發生可衡量之減少，雖然該減少尚無法認定係屬該組中之某個別金融資產，該等資料包括該組金融資產之債務人償付狀況之不利變化，或與該組金融資產中資產違約有關之全國性或區域性經濟情況；
 - (7) 發行人所處營運之技術、市場、經濟或法令環境中所發生具不利影響之重大改變的資訊，且該證據顯示可能無法收回該權益投資之投資成本；或
 - (8) 權益工具投資之公允價值大幅或持久性下跌至低於成本。

3. 本公司經評估當已存在減損之客觀證據，且已發生減損損失時，按以下各類別處理：

(1) 以攤銷後成本衡量之金融資產

係以該資產帳面金額與估計未來現金流量按該金融資產原始有效利率折現之現值間之差額，認列減損損失於當期損益。當後續期間減損損失金額減少，且該減少能客觀地與認列減損後發生之事項相連結，則先前認列之減損損失在未認列減損情況下於迴轉日應有之攤銷後成本之限額內於當期損益迴轉。認列及迴轉減損損失之金額係藉由備抵帳戶調整資產之帳面金額。

(2) 備供出售金融資產

係以該資產之取得成本(減除任何已償付之本金及攤銷數)與現時公允價值間之差額，再減除該金融資產先前列入損益之減損損失，自其他綜合損益重分類至當期損益。屬債務工具投資者，當其公允價值於後續期間增加，且該增加能客觀地連結至減損損失認列後發生之事項，則該減損損失於當期損益迴轉。屬權益工具投資者，其已認列於損益之減損損失不得透過當期損益迴轉。認列及迴轉減損損失之金額係直接自資產之帳面金額調整。

(十) 金融資產之除列

本公司於符合下列情況之一時，將除列金融資產：

1. 收取來自金融資產現金流量之合約權利失效。
2. 移轉收取金融資產現金流量之合約權利，且業已移轉金融資產所有權之幾乎所有風險及報酬。
3. 移轉收取金融資產現金流量之合約權利，惟未保留對金融資產之控制。

(十一) 存貨

存貨按成本與淨變現價值孰低者衡量，成本依加權平均法決定評價。製成品及在製品之成本包括原料、直接人工、其他直接成本及生產相關之製造費用(按實際產量分攤固定製造費用)，惟不包括借款成本。比較成本與淨變現價值孰低時，採逐項比較法，淨變現價值係指在正常營業過程中之估計售價減除至完工尚須投入之估計成本及相關變動銷售費用後之餘額。

(十二) 採用權益法之投資/子公司及關聯企業

1. 子公司指本公司有權主導其財務及營運政策之所有個體（包括特殊目的個體），一般係直接或間接持有其超過 50%表決權之股份。本公司對子公司之投資於個體財務報告採權益法評價。
2. 本公司與子公司間交易所產生之未實現損益業已銷除。子公司之會計政策已作必要之調整，與本公司採用之政策一致。
3. 本公司對子公司取得後之損益份額認列為當期損益，對其取得後之其他綜合損益份額則認列為其他綜合損益。如本公司對子公司所認列之損失份額等於或超過在該子公司之權益時，本公司繼續按持股比例認列損失。
4. 對子公司持股之變動若未導致喪失控制（與非控制權益之交易），係作為權益交易處理，亦即視為與業主間進行之交易。非控制權益之調整金額與所支付或收取對價之公允價值間之差額係直接認列為權益。
5. 當本公司喪失對子公司之控制，對前子公司之剩餘投資係按公允價值重新衡量，公允價值與帳面金額之差額認列為當期損益。對於先前認列於其他綜合損益與該子公司有關之所有金額，其會計處理與本公司若直接處分相關資產或負債之基礎相同，亦即如先前認列為其他綜合損益之利益或損失，於處分相關資產或負債時將被重分類為損益，則當喪失對子公司之控制時，將該利益或損失自權益重分類為損益。
6. 關聯企業指所有本公司對其有重大影響而無控制之個體，一般係直接或間接持有其 20%以上表決權之股份。本公司對關聯企業之投資採用權益法處理，取得時依成本認列。
7. 本公司對關聯企業取得後之損益份額認列為當期損益，對其取得後之其他綜合損益份額則認列為其他綜合損益。如本公司對任一關聯企業之損失份額等於或超過其在該關聯企業之權益（包括任何其他無擔保之應收款），本公司不認列進一步之損失，除非本公司對該關聯企業發生法定義務、推定義務或已代其支付款項。
8. 當關聯企業發生非損益及其他綜合損益之權益變動且不影響對關聯企業之持股比例時，本公司將所有權益變動按持股比例認列為「資本公積」。
9. 本公司與關聯企業間交易所產生之未實現損益業已依其對關聯企業之權益比例銷除；除非證據顯示該交易所轉讓之資產已減損，否則未實現損失亦予以銷除。關聯企業之會計政策已作必要之調整，與本公司採用之政策一致。

10. 關聯企業增發新股時，若本公司未按比例認購或取得，致使投資比例發生變動但仍對其有重大影響，該股權淨值變動之增減數係調整「資本公積」及「採用權益法之投資」。若致使投資比例下降者，除上述調整外，與該所有權權益之減少有關而先前已認列於其他綜合損益之利益或損失，且該利益或損失於處分相關資產或負債時須被重分類至損益者，依減少比例重分類至損益。
11. 當本公司處分關聯企業時，如喪失對該關聯企業之重大影響，對於先前認列於其他綜合損益與該關聯企業有關之所有金額，其會計處理與本公司若直接處分相關資產或負債之基礎相同，亦即如先前認列為其他綜合損益之利益或損失，於處分相關資產或負債時將被重分類為損益，則當喪失對關聯企業之重大影響時，將該利益或損失自權益重分類為損益。如仍對該關聯企業有重大影響，僅按比例將先前在其他綜合損益中認列之金額依上述方式轉出。
12. 當本公司處分關聯企業時，如喪失對該關聯企業之重大影響，將與該關聯企業有關之資本公積轉列損益；如仍對該關聯企業有重大影響，則按處分比例轉列損益。
13. 依「證券發行人財務報告編製準則」規定，個體財務報告當期損益及其他綜合損益應與合併基礎編製之財務報告中當期損益及其他綜合損益歸屬於母公司業主之分攤數相同，個體財務報告業主權益應與合併基礎編製之財務報告中歸屬於母公司業主之權益相同。

(十三) 不動產、廠房及設備

1. 不動產、廠房及設備係以取得成本為入帳基礎，並將購建期間之有關利息資本化。
2. 後續成本只有在與該項目有關之未來經濟效益很有可能流入本公司，且該項目之成本能可靠衡量時，才包括在資產之帳面金額或認列為一項單獨資產。被重置部分之帳面金額應除列。所有其他維修費用於發生時認列為當期損益。
3. 不動產、廠房及設備之後續衡量採成本模式，除土地不提折舊外，其他按估計耐用年限以直線法計提折舊。不動產、廠房及設備各項組成若屬重大，則單獨提列折舊。
4. 本公司於每一財務年度結束日對各項資產之殘值、耐用年限及折舊方法進行檢視，若殘值及耐用年限之預期值與先前之估計不同時，或資產所含之未來經濟效益之預期消耗型態已有重大變動，則自變動發生日起依國際會計準則第 8 號「會計政策、會計估計變動及錯誤」之會計估計變動規定處理。各項資產之耐用年限如下：

房屋及建築	20年～50年
機器設備	1年～5年
辦公設備	3年
雜項設備	3年～8年

(十四) 投資性不動產

投資性不動產以取得成本認列，後續衡量採成本模式。除土地外，按估計耐用年限以直線法提列折舊，耐用年限為 20～50 年。

(十五) 無形資產

1. 電腦軟體

電腦軟體以取得成本認列，依直線法按估計耐用年限 3 年攤銷。

2. 商譽

商譽係因企業合併採收購法而產生。

(十六) 非金融資產減損

1. 本公司於資產負債表日針對有減損跡象之資產，估計其可回收金額，當可回收金額低於其帳面價值時，則認列減損損失。可回收金額係指一項資產之公允價值減出售成本或其使用價值，兩者較高者。除商譽外，當以前年度已認列資產減損之情況不存在或減少時，則迴轉減損損失，惟迴轉減損損失而增加之資產帳面金額，不超過該資產若未認列減損損失情況下減除折舊或攤銷後之帳面金額。
2. 商譽及非確定耐用年限無形資產，應定期估計其可回收金額。當可回收金額低於其帳面價值時，則認列減損損失。商譽減損之減損損失於以後年度不予迴轉。
3. 商譽為減損測試之目的，分攤至現金產生單位。此項分攤是依據營運部門辨認，將商譽分攤至預期可從產生商譽之企業合併而受益之現金產生單位或現金產生單位群組。

(十七) 借款

借款於原始認列時按公允價值扣除交易成本後之金額衡量，後續就扣除交易成本後之價款與贖回價值之任何差額採有效利息法按攤銷後成本於借款期間內衡量。

(十八) 應付帳款及票據

應付帳款及票據係在正常營業過程中自供應商取得商品或勞務而應支付之義務。於原始認列時按公允價值衡量，後續採有效利息法按攤銷後成本衡量。惟屬未付息之短期應付帳款，因折現影響不重大，後續以原始發票金額衡量。

(十九) 透過損益按公允價值衡量之金融負債

1. 透過損益按公允價值衡量之金融負債係持有供交易之金融負債。分類為持有供交易之金融負債係於取得時之主要目的為短期內再買回，及除依避險會計被指定為避險工具外之衍生工具。
2. 透過損益按公允價值衡量之金融負債，於原始認列時按公允價值衡量，相關交易成本則認列為當期損益。續後按公允價值衡量，其公允價值之變動認列於當期損益。

(二十) 金融負債之除列

本公司於合約所載之義務履行、取消或到期時時，除列金融負債。

(二十一) 金融資產及負債之互抵

當有法律上可執行之權利將所認列之金融資產及負債金額抵銷，且意圖以淨額基礎交割或同時實現資產及清償負債時，始可將金融資產及金融負債互抵，並於資產負債表中以淨額表達。

(二十二) 衍生金融工具

衍生工具於原始認列時按簽訂合約當日之公允價值衡量，續後按公允價值衡量，其公允價值之變動認列於當期損益。

(二十三) 員工福利

1. 退休金

(1) 確定提撥計畫

對於確定提撥計畫，係依權責發生基礎將應提撥之退休基金數額認列為當期之退休金成本。預付提撥金於可退還現金或減少未來給付之範圍內認列為資產。

(2) 確定福利計劃

- A. 確定福利計畫下之淨義務係以員工當期或過去服務所賺得之未來福利金額折現計算，並以資產負債表日之確定福利義務現值減除計畫資產之公允價值及未認列之前期服務成本。確定福利淨義務每年由精算師採用預計單位福利法計算，折現率則參考資產負債表日與確定福利計畫之貨幣及期間一致之政府公債市場殖利率。
- B. 確定福利計畫產生之精算損益於發生當期認列於其他綜合損益。
- C. 前期服務成本屬立即既得者，則相關費用立即認列為損益；非屬立即既得者，則以直線法於平均既得期間認列為損益。

2. 員工分紅及董監酬勞

員工分紅及董監事酬勞係於具法律或推定義務且金額可合理估計時，認列為費用及負債。嗣後股東會決議實際配發金額與估列金額有差異時，則按會計估計變動處理。另本公司係以財務報告年度之次年度股東會決議日前一日之每股公允價值，並考慮除權除息影響後之金額，計算股票紅利之股數。

(二十四) 員工股份基礎給付

以權益交割之股份基礎給付協議係於給與日以所給與權益商品之公允價值衡量所取得之員工勞務，於既得期間認列為酬勞成本，並相對調整權益。權益商品之公允價值應反映市價既得條件及非既得條件之影響。認列之酬勞成本係隨著預期將符合服務條件及非市價既得條件之獎酬數量予以調整，直至最終認列金額係以既得日既得數量認列。

(二十五) 所得稅

1. 所得稅費用包含當期及遞延所得稅。除與列入其他綜合損益或直接列入權益之項目有關之所得稅分別列入其他綜合損益或直接列入權益外，所得稅係認列於損益。
2. 本公司依據營運及產生應課稅所得之所在國家在資產負債表日已立法或已實質性立法之稅率計算當期所得稅。管理階層就適用所得稅相關法規定期評估所得稅申報之狀況，並在適用情況下根據預期須向稅捐機關支付之稅款估列所得稅負債。未分配盈餘依所得稅法加徵 10% 之所得稅，俟盈餘產生年度之次年度於股東會通過盈餘分派案後，始就實際盈餘之分派情形，認列 10% 之未分配盈餘所得稅費用。

3. 遞延所得稅採用資產負債表法，按資產及負債之課稅基礎與其於個體資產負債表之帳面金額所產生之暫時性差異認列。源自於原始認列之商譽所產生之遞延所得稅負債則不予認列，若遞延所得稅源自於交易（不包括企業合併）中對資產或負債之原始認列，且在交易當時未影響會計利潤或課稅所得（課稅損失），則不予認列。若投資子公司及關聯企業產生之暫時性差異，本公司可以控制暫時性差異迴轉之時點，且暫時性差異很有可能於可預見之未來不會迴轉者則不予認列。遞延所得稅採用在資產負債表日已立法或已實質性立法，並於有關之遞延所得稅資產實現或遞延所得稅負債清償時預期適用之稅率（及稅法）為準。
4. 遞延所得稅資產於暫時性差異很有可能用以抵減未來應課稅所得之範圍內認列，並於每一資產負債表日重評估未認列及已認列之遞延所得稅資產。
5. 當有法定執行權將所認列之當期所得稅資產及負債金額互抵且有意圖以淨額基礎清償或同時實現資產及清償負債時，始將當期所得稅資產及當期所得稅負債互抵；當有法定執行權將當期所得稅資產及當期所得稅負債互抵，且遞延所得稅資產及負債由同一稅捐機關課徵所得稅之同一納稅主體、或不同納稅主體產生但各主體意圖以淨額基礎清償或同時實現資產及清償負債時，始將遞延所得稅資產及負債互抵。
6. 因研究發展支出而產生之未使用所得稅抵減遞轉後期部分，係在很有可能未來課稅所得以供未使用所得稅抵減使用之範圍內，認列遞延所得稅資產。

（二十六）股本

1. 普通股分類為權益，直接歸屬於發行新股或認股權之增額成本以扣除所得稅後之淨額於權益中列為價款減項。
2. 本公司買回已發行股票時，將所支付之對價包括任何可直接歸屬之增額成本以稅後淨額認列為股東權益之減項。買回之股票後續再發行時，所收取之對價扣除任何可直接歸屬之增額成本及所得稅影響後與帳面價值之差額認列為股東權益之調整。

（二十七）股利分配

分派予本公司股東之股利於本公司股東會決議分派股利時於財務報告認列，分派現金股利認列為負債，分派股票股利則認列為待分配股票股利，並於發行新股基準日時轉列普通股。

(二十八) 收入認列

1. 本公司製造並銷售電子零組件等相關產品。收入係正常營業活動中對公司外顧客銷售商品已收或應收對價之公允價值，以扣除增值稅、銷貨退回、數量折扣及折讓之淨額表達。商品銷售於商品交付予買方、銷貨金額能可靠衡量且未來經濟效益很有可能流入企業時認列收入。當與所有權相關之重大風險與報酬已移轉予顧客，本公司對商品既不持續參與管理亦未維持有效控制且顧客根據銷售合約接受商品，或有客觀證據顯示所有接受條款均已符合時，商品交付方屬發生。
2. 本公司對銷售之產品提供數量折扣及瑕疵品退回權，採用歷史經驗估計折扣及退貨，於銷貨認列時估列備抵銷貨退回及折讓。數量折扣係以每年之預期購買量為基礎評估。

五、重大會計判斷、估計及假設不確性之主要來源

本公司編製本個體財務報告時，管理階層已運用其判斷以決定所採用之會計政策，並依據資產負債表日當時之情況對於未來事件之合理預期以作出會計估計及假設。所作出之重大會計估計與假設可能與實際結果存有差異，將考量歷史經驗及其他因子持續評估及調整。該等估計及假設具有導致資產及負債帳面金額於下個財務年度重大調整之風險。請詳下列對重大會計判斷、估計與假設不確定性之說明：

(一) 會計政策採用之重要判斷

收入總額或淨額認列

本集團依據交易型態及其經濟實質是否暴於與銷售商品有關之重大風險與報酬，判斷本集團係做為該項交易之委託人或代理人。經判斷為交易之委託人時，以應收或已收顧客款項之總額認列收入，若判斷為交易之代理人時，則認列交易淨額為佣金收入。

本集團依據下列指標判斷後，具委託人之特性，故銷貨收入以總額認列：

- a. 對提供商品或勞務負有主要責任
- b. 承擔存貨風險
- c. 具有直接或間接定價之自由
- d. 承擔顧客之信用風險

(二) 重要會計估計及假設

本公司所作之會計估計係依據資產負債表日當時之情況對於未來事件之合理預期，惟實際結果可能與估計存有差異，對於下個財務年度之資產及負債可能會有重大調整帳面金額之風險的估計及假設，請詳以下說明：

1. 收入認列

銷貨收入原則上係於獲利過程完成時認列。相關退貨及折讓負債準備係依歷史經驗及其他已知原因估計可能發生之產品退回及折讓，於產品出售當期列為銷貨收入之減項，且本公司定期檢視估計之合理性。

2. 採用權益法之投資減損評估

當有減損跡象顯示某項採權益法之投資可能已經減損致帳面金額無法被回收，本公司隨即評估該項投資之減損。本公司係依據享有被投資公司預期未來現金流量之折現值評估可回收金額，並分析其相關假設之合理性。

3. 遞延所得稅資產之可實現性

遞延所得稅資產係於未來很有可能有足夠之課稅所得供可減除暫時性差異使用時方予以認列。評估遞延所得稅資產之可實現性時，必須涉及管理階層之重大會計判斷及估計，包含預期未來銷貨收入成長及利潤率、免稅期間、可使用之所得稅抵減、稅務規劃等假設。任何關於全球經濟環境、產業環境的變遷及法令的改變，均可能引起遞延所得稅資產之重大調整。

4. 存貨之評價

由於存貨須以成本與淨變現價值孰低者計價，故本公司必須運用判斷及估計決定資產負債表日存貨之淨變現價值。由於科技快速變遷，本公司評估資產負債表日存貨因正常損耗、過時陳舊或無市場銷售價值之金額，並將存貨成本沖減至淨變現價值。此存貨評價主要係依未來特定期間內之產品需求為估計基礎，故可能產生重大變動。

5. 應計退休金負債之計算

計算確定福利義務之現值時，本公司必須運用判斷及估計以決定資產負債表日之相關精算假設，包含折現率及計畫資產之預期報酬率等。任何精算假設之變動，均可能會重大影響本公司確定福利義務之金額。

六、重要會計科目之說明

(一)現金及約當現金

	103年12月31日	102年12月31日
庫存現金及週轉金	\$ 1,001	\$ 1,156
支票存款及活期存款	702,336	1,534,542
合計	<u>\$ 703,337</u>	<u>\$ 1,535,698</u>

1. 本公司往來之金融機構信用品質良好，且本公司與多家金融機構往來以分散信用風險，預期發生違約之可能性甚低，於資產負債表日最大信用風險之暴險金額為現金及約當現金之帳面金額。
2. 本公司未有將現金及約當現金提供質押之情形。

(二)透過損益按公允價值衡量之金融資產及負債

項	目	103年12月31日	102年12月31日
流動項目：			
持有供交易之金融資產			
非避險之衍生金融工具		\$ 79	\$ -
持有供交易之金融負債			
非避險之衍生金融工具		\$ -	\$ 10,338

1. 本公司持有供交易之金融資產及負債於民國 103 年及 102 年度認列之淨損失分別計\$7,346 及\$8,577。
2. 有關非避險之衍生金融資產及負債之交易及合約資訊說明如下：

	103年12月31日		102年12月31日	
	合約金額 (名目本金)	契約期間	合約金額 (名目本金)	契約期間
流動項目：				
遠期外匯合約	USD 6,000	103/12~104/2	USD 22,000	102/10~103/2

本公司簽訂之遠期外匯交易係預售美金之遠期交易（賣美金買新台幣），係為規避外銷價款之匯率風險，惟未適用避險會計。

3. 本公司未有將透過損益按公允價值衡量之金融資產提供質押之情形。

(三) 應收帳款

	<u>103年12月31日</u>	<u>102年12月31日</u>
應收帳款	\$ 11,270,287	\$ 10,729,515
減：備抵銷貨退回及折讓	(44,551)	(64,353)
減：備抵呆帳	(69,140)	(92,678)
	<u>\$ 11,156,596</u>	<u>\$ 10,572,484</u>

1. 本集團之應收帳款品質資訊，係依客戶信用等級及帳款可收回期間，作為減損提列計算之基礎。本集團內部訂有客戶信用分級評估政策，由集團經管部門定期或不定期重新評估現有客戶信用分級是否適當，必要時調整之，以掌握客戶最新的狀況。客戶信用分級評估主要依產業營業規模、獲利狀況及金融保險機構給予之評級等相關資訊為評估依據。

2. 已逾期但未減損之金融資產之帳齡分析如下：

	<u>103年12月31日</u>	<u>102年12月31日</u>
30天內	\$ 550,652	\$ 348,628
31-120天	321,804	64,854
	<u>\$ 872,456</u>	<u>\$ 413,482</u>

以上係以逾期天數為基準進行之帳齡分析。

3. 已減損金融資產之變動分析：

(1) 於民國 103 年及 102 年 12 月 31 日止，本公司已減損之應收帳款金額分別為 \$69,140 及 \$92,678。

(2) 備抵呆帳變動表如下：

	<u>103年度</u>		
	<u>個別評估 之減損損失</u>	<u>群組評估 之減損損失</u>	<u>合計</u>
1月1日	\$ -	\$ 92,678	\$ 92,678
本期(迴轉)提列減損損失	-	(23,538)	(23,538)
12月31日	<u>\$ -</u>	<u>\$ 69,140</u>	<u>\$ 69,140</u>
	<u>102年度</u>		
	<u>個別評估 之減損損失</u>	<u>群組評估 之減損損失</u>	<u>合計</u>
1月1日	\$ -	\$ 77,196	\$ 77,196
本期(迴轉)提列減損損失	-	15,482	15,482
12月31日	<u>\$ -</u>	<u>\$ 92,678</u>	<u>\$ 92,678</u>

4. 本公司之應收帳款於民國 103 年及 102 年 12 月 31 日最大信用風險之暴險金額為每類應收帳款之帳面金額。

5. 本公司並未持有任何的擔保品。
6. 本公司於民國 103 年 4 月 27 日與兆豐國際商業銀行簽訂應收帳款讓售合約，本公司依合約規定無須承擔應收帳款無法回收之風險，僅須負擔因商業糾紛所造成之損失並依約開立銀行同意承購之應收帳款債權之本票予銀行收執，以作為本公司因商業糾紛而無法履約合約之擔保，係符合金融資產除列之條件。
7. 於民國 103 年及 102 年 12 月 31 日止，尚未到期之讓售應收帳款相關資訊如下：

103年12月31日						
讓售對象	讓售應收 帳款金額	除列金額	額度	已預支金額	已預支金額 之利率區間	擔保品
兆豐國際 商業銀行	\$ 2,434 (USD77仟元)	\$ 2,434 (USD77仟元)	\$ 1,107,750 (USD35,000仟元)	\$ 2,191 (USD69仟元)	1.09%	無

102年12月31日						
讓售對象	讓售應收 帳款金額	除列金額	額度	已預支金額	已預支金額 之利率區間	擔保品
兆豐國際 商業銀行	\$ 648,717 (USD21,765仟元)	\$ 648,717 (USD21,765仟元)	\$ 1,043,175 (USD35,000仟元)	\$ 579,718 (USD19,450仟元)	1.46%~1.82%	無

(四) 存貨

	103年12月31日		
	成本	備抵跌價損失	帳面金額
原料	\$ 75,681	(\$ 51,429)	\$ 24,252
在製品	132	(1)	131
製成品	1,398,200	(91,882)	1,306,318
在途存貨	-	-	-
合計	<u>\$ 1,474,013</u>	<u>(\$ 143,312)</u>	<u>\$ 1,330,701</u>

	102年12月31日		
	成本	備抵跌價損失	帳面金額
原料	\$ 1,896,530	(\$ 93,815)	\$ 1,802,715
在製品	70,155	-	70,155
製成品	867,425	(167,934)	699,491
在途存貨	21,347	-	21,347
合計	<u>\$ 2,855,457</u>	<u>(\$ 261,749)</u>	<u>\$ 2,593,708</u>

本公司當期認列為費損之存貨成本：

	<u>103年度</u>	<u>102年度</u>
已出售存貨成本	\$ 63,588,273	\$ 67,624,942
存貨回升利益	(118,437)	(88,095)
其他(下腳料收入)	(38,359)	(30,605)
	<u>\$ 63,431,477</u>	<u>\$ 67,506,242</u>

本公司民國 103 年及 102 年度因出售部分淨變現價值低於成本之存貨，故備抵跌價損失回升。

(五) 採權益法之長期股權投資

<u>被投資公司</u>	<u>103年12月31日</u>		<u>102年12月31日</u>	
	<u>帳列數</u>	<u>持股 比例</u>	<u>帳列數</u>	<u>持股 比例</u>
CU INTERNATIONAL LTD.	\$ 18,777,546	100%	\$ 15,710,489	100%
CULINK INTERNATIONAL LTD.	(25,063)	100%	(1,418)	100%
富士臨國際投資股份有限公司	2,318,111	100%	2,081,715	100%
富歲國際投資股份有限公司	2,455,593	100%	2,558,230	100%
維熹科技股份有限公司	1,028,566	19.25%	988,945	19.61%
達智科技股份有限公司	310,805	97%	292,804	97%
大歲精工股份有限公司	233,669	100%	223,287	100%
富臨越南責任有限公司	39,336	100%	37,286	100%
FOXLINK TECHNOLOGY LTD.	951,728	100%	716,193	100%
岳昇有限公司	130,972	100%	98,639	100%
	<u>26,221,263</u>		<u>22,706,170</u>	
加：長期股權投資貸方餘額轉列 「其他負債-其他」科目	<u>25,063</u>		<u>1,418</u>	
	<u>\$ 26,246,326</u>		<u>\$ 22,707,588</u>	

- 有關本公司之子公司資訊，請參見本公司民國 103 年度合併財務報告附註四、(三)。
- 民國 103 年及 102 年度採權益法評價認列之投資收益分別為\$2,000,822 及\$655,374，均係依被投資公司同期經會計師查核簽證之財務報表評價認列。
- 本公司主要關聯企業之彙總性財務資訊如下：

	<u>資產</u>	<u>負債</u>	<u>收入</u>	<u>損益</u>	<u>持股比例</u>
103年12月31日					
維熹	<u>\$ 5,955,502</u>	<u>\$ 801,836</u>	<u>\$ 3,879,658</u>	<u>\$ 459,345</u>	19.25%
102年12月31日					
維熹	<u>\$ 5,362,373</u>	<u>\$ 505,162</u>	<u>\$ 3,818,025</u>	<u>\$ 476,620</u>	19.61%

4. 本公司之關聯企業有公開報價者，其公允價值如下：

	<u>103年12月31日</u>	<u>102年12月31日</u>
維熹	<u>\$ 1,095,181</u>	<u>\$ 1,091,839</u>

5. 維熹持股比率下降係因該公司發行員工認股權所致，經判斷未影響本公司之重大影響力。

(六) 不動產、廠房及設備

	<u>土地</u>	<u>房屋及建築</u>	<u>機器設備</u>	<u>辦公設備</u>	<u>其他設備</u>	<u>合計</u>
103年1月1日						
成本	\$ 412,428	\$ 1,931,441	\$ 918,557	\$ 59,419	\$ 397,294	\$ 3,719,139
累計折舊及減損	-	(258,366)	(619,668)	(30,771)	(239,371)	(1,148,176)
	<u>\$ 412,428</u>	<u>\$ 1,673,075</u>	<u>\$ 298,889</u>	<u>\$ 28,648</u>	<u>\$ 157,923</u>	<u>\$ 2,570,963</u>
103年度						
1月1日	\$ 412,428	\$ 1,673,075	\$ 298,889	\$ 28,648	\$ 157,923	\$ 2,570,963
增添	-	38,569	159,213	3,538	39,009	240,329
處分	-	-	(6,159)	-	(3,316)	(9,475)
重分類	-	(165,945)	-	-	-	(165,945)
減損損失	-	-	(247)	(78)	(187)	(512)
折舊費用	-	(34,308)	(156,894)	(13,137)	(52,353)	(256,692)
12月31日	<u>\$ 412,428</u>	<u>\$ 1,511,391</u>	<u>\$ 294,802</u>	<u>\$ 18,971</u>	<u>\$ 141,076</u>	<u>\$ 2,378,668</u>
103年12月31日						
成本	\$ 412,428	\$ 1,799,769	\$ 594,245	\$ 44,134	\$ 387,915	\$ 3,238,491
累計折舊及減損	-	(288,378)	(299,443)	(25,163)	(246,839)	(859,823)
	<u>\$ 412,428</u>	<u>\$ 1,511,391</u>	<u>\$ 294,802</u>	<u>\$ 18,971</u>	<u>\$ 141,076</u>	<u>\$ 2,378,668</u>
102年1月1日						
成本	\$ 412,428	\$ 1,802,706	\$ 3,600,294	\$ 102,305	\$ 617,111	\$ 6,534,844
累計折舊及減損	-	(228,666)	(3,117,994)	(78,999)	(429,512)	(3,855,171)
	<u>\$ 412,428</u>	<u>\$ 1,574,040</u>	<u>\$ 482,300</u>	<u>\$ 23,306</u>	<u>\$ 187,599</u>	<u>\$ 2,679,673</u>
102年度						
1月1日	\$ 412,428	\$ 1,574,040	\$ 482,300	\$ 23,306	\$ 187,599	\$ 2,679,673
增添	-	137,258	31,923	20,295	20,687	210,163
處分	-	(16,472)	(2,940)	-	-	(19,412)
重分類	-	7,302	-	-	-	7,302
折舊費用	-	(29,053)	(212,394)	(14,953)	(50,363)	(306,763)
12月31日	<u>\$ 412,428</u>	<u>\$ 1,673,075</u>	<u>\$ 298,889</u>	<u>\$ 28,648</u>	<u>\$ 157,923</u>	<u>\$ 2,570,963</u>
102年12月31日						
成本	\$ 412,428	\$ 1,931,441	\$ 918,557	\$ 59,419	\$ 397,294	\$ 3,719,139
累計折舊及減損	-	(258,366)	(619,668)	(30,771)	(239,371)	(1,148,176)
	<u>\$ 412,428</u>	<u>\$ 1,673,075</u>	<u>\$ 298,889</u>	<u>\$ 28,648</u>	<u>\$ 157,923</u>	<u>\$ 2,570,963</u>

1. 本公司不動產廠房及設備。

2. 本公司並未有以不動產、廠房及設備提供擔保之情形。

(七) 投資性不動產

	<u>房屋及建築</u>
103年1月1日	
成本	\$ 57,096
累計折舊及減損	(9,062)
	<u>\$ 48,034</u>
<u>103年度</u>	
1月1日	\$ 48,034
重分類	165,945
折舊費用	(4,110)
12月31日	<u>\$ 209,869</u>
103年12月31日	
成本	\$ 227,337
累計折舊及減損	(17,468)
	<u>\$ 209,869</u>

	<u>房屋及建築</u>
102年1月1日	
成本	\$ 65,573
累計折舊及減損	(9,093)
	<u>\$ 56,480</u>
<u>102年度</u>	
1月1日	\$ 56,480
重分類	(7,302)
折舊費用	(1,144)
12月31日	<u>\$ 48,034</u>
102年12月31日	
成本	\$ 57,096
累計折舊及減損	(9,062)
	<u>\$ 48,034</u>

1. 投資性不動產之租金收入及直接營運費用：

	<u>103年度</u>	<u>102年度</u>
投資性不動產之租金收入	\$ 12,843	\$ 2,912
當期產生租金收入之投資性不動產所發生之直接營運費用	<u>\$ 4,110</u>	<u>\$ 1,144</u>

2. 本公司持有之投資性不動產以取得成本認列，並按估計耐用年限以直線法提列折舊。民國 103 年及 102 年 12 月 31 日之公允價值分別為 \$167,628 及 \$95,904，係根據鄰近地區類似不動產之市場成交價格評估而得，經查詢相關市價評估資產負債表日並無重大變動。
3. 本公司並未有投資不動產減損之情形。
4. 本公司並未有以投資性不動產提供擔保之情形。

(八) 無形資產

	<u>電腦軟體</u>	<u>其他</u>	<u>合計</u>
103年1月1日			
成本	\$ 81,917	\$ 3,736	\$ 85,653
累計攤銷及減損	(48,285)	(1,366)	(49,651)
	<u>\$ 33,632</u>	<u>\$ 2,370</u>	<u>\$ 36,002</u>
103年度			
1月1日	\$ 33,632	\$ 2,370	\$ 36,002
增添	34,208	1,229	35,437
攤銷費用	(35,171)	(765)	(35,936)
減損損失	(170)	-	(170)
12月31日	<u>\$ 32,499</u>	<u>\$ 2,834</u>	<u>\$ 35,333</u>
103年12月31日			
成本	\$ 86,097	\$ 4,965	\$ 91,062
累計攤銷及減損	(53,598)	(2,131)	(55,729)
	<u>\$ 32,499</u>	<u>\$ 2,834</u>	<u>\$ 35,333</u>
	<u>電腦軟體</u>	<u>其他</u>	<u>合計</u>
102年1月1日			
成本	\$ 316,051	\$ 4,616	\$ 320,667
累計攤銷及減損	(264,763)	(2,266)	(267,029)
	<u>\$ 51,288</u>	<u>\$ 2,350</u>	<u>\$ 53,638</u>
102年度			
1月1日	\$ 51,288	\$ 2,350	\$ 53,638
增添	17,317	695	18,012
攤銷費用	(34,973)	(675)	(35,648)
12月31日	<u>\$ 33,632</u>	<u>\$ 2,370</u>	<u>\$ 36,002</u>
102年12月31日			
成本	\$ 81,917	\$ 3,736	\$ 85,653
累計攤銷及減損	(48,285)	(1,366)	(49,651)
	<u>\$ 33,632</u>	<u>\$ 2,370</u>	<u>\$ 36,002</u>

(九) 短期借款

借款性質	103年12月31日	利率區間	擔保品
銀行借款			
信用借款	<u>\$ 5,697,655</u>	0.9%~1.15%	-
借款性質	102年12月31日	利率區間	擔保品
銀行借款			
信用借款	<u>\$ 4,995,072</u>	1.07%~1.8%	-

(十) 其他應付款

	103年12月31日	102年12月31日
應付代採購款	\$ 3,996,872	\$ 5,482,938
應付薪資及獎金	320,444	292,461
應付員工紅利及董監酬勞	179,829	270,000
應付加工費	709,099	89,729
應付購置設備款	45,263	31,121
其他	575,616	687,785
	<u>\$ 5,827,123</u>	<u>\$ 6,854,034</u>

(十一) 長期借款

借款性質	借款期間及還款方式	利率區間	未動用借款 融資額度	103年12月31日
長期銀行借款				
中長期聯貸借款	新台幣5,600,000仟元，民國102年3月至105年3月，本公司得於借款到期日前動用申請書，已新款項清償已借款本金。	1.65%	\$ 2,400,000	\$ 5,600,000
減：一年或一營業週期內到期之長期借款				-
				<u>\$ 5,600,000</u>

借款性質	借款期間及還款方式	利率區間	未動用借款 融資額度	102年12月31日
長期銀行借款				
中長期聯貸借款	新台幣5,600,000仟元，民國102年3月至105年3月，本公司得於借款到期日前動用申請書，已新款項清償已借款本金。	1.60%	\$ 2,400,000	\$ 5,600,000
減：一年或一營業週期內到期之長期借款				-
				<u>\$ 5,600,000</u>

1. 本公司與兆豐銀行及其他聯貸銀行於民國 102 年 3 月簽訂中期循環性新台幣貸款合約，合約內容摘要如下：
 - (1) 授信期限：新台幣中期(信用)放款授信期間為自本授信案首次動用日起算 3 年。
 - (2) 額度及支用方式：總額度為\$8,000,000，可於授信額度內分次動用，每次動用之金額，最少為新台幣 1 億元。
 - (3) 本金償還：每筆借款之借款期間本公司得選擇 90 天或 180 天，於未發生任何違約情事之前提下，本公司得於借款到期日前，出具動用申請書，以新動用之款項，直接清償原已到期之借款本金。就此金額相等部份，授信銀行及本公司均無須另作資金匯款進出，即視為本公司已於動用日收受該筆撥貸款項。
 - (4) 承諾：本公司於合約存續期間，每半年度及每年度個體財務報表之財務比例應維持如下：
 - A. 流動比率應維持在 100%以上。
 - B. 負債比率應維持在 200%(含)以下。
 - C. 利息保障倍數應維持於 4 倍以上。
 - D. 有形淨值應維持在新台幣 150 億元以上。
 - (5) 借款期間由借款人決定，借款人得於合約期間內依聯貸合約選擇提前償還。
2. 本公司民國 102 年 3 月董事會通過申請辦理\$8,000,000 聯合授信案，於民國 102 年 3 月與兆豐銀行及其他聯貸銀行簽訂合約，並提前償還原由國泰世華所主辦聯貸額度\$6,800,000。

(十二) 退休金

1. (1) 本公司依據「勞動基準法」之規定，訂有確定福利之退休辦法，適用於民國 94 年 7 月 1 日實施「勞工退休金條例」前所有正式員工之服務年資，以及於實施「勞工退休金條例」後選擇繼續適用勞動基準法員工之後續服務年資。員工符合退休條件者，退休金之支付係根據服務年資及退休前 6 個月之平均薪資計算，15 年以內(含)的服務年資每滿一年給予兩個基數，超過 15 年之服務年資每滿一年給予一個基數，惟累積最高以 45 個基數為限。本公司按月就薪資總額 2%提撥退休基金，以勞工退休準備金監督委員會之名義專戶儲存於台灣銀行。

(2) 資產負債表認列之金額如下：

	<u>103年12月31日</u>	<u>102年12月31日</u>
已提撥確定福利義務現值	\$ 303,921	\$ 314,189
計畫資產公允價值	(37,554)	(42,148)
	266,367	272,041
未認列前期服務成本	(11,840)	(12,826)
認列於資產負債表之淨負債	<u>\$ 254,527</u>	<u>\$ 259,215</u>

(3) 確定福利義務現值之變動如下：

	<u>103年</u>	<u>102年</u>
1月1日確定福利義務現值	\$ 314,189	\$ 316,225
當期服務成本	3,474	4,119
利息成本	6,284	4,743
精算(利益)損失	(10,876)	1,681
支付之福利	(9,150)	(12,579)
12月31日確定福利義務現值	<u>\$ 303,921</u>	<u>\$ 314,189</u>

(4) 計畫資產公允價值之變動如下：

	<u>103年</u>	<u>102年</u>
1月1日計畫資產之公允價值	\$ 42,148	\$ 50,476
計畫資產預期報酬	843	757
精算利益(損失)	172	(92)
雇主之提撥金	3,541	3,586
支付之福利	(9,150)	(12,579)
12月31日計畫資產之公允價值	<u>\$ 37,554</u>	<u>\$ 42,148</u>

(5) 認列於綜合損益表之費用總額：

	<u>103年度</u>	<u>102年度</u>
當期服務成本	\$ 3,474	\$ 4,119
利息成本	6,284	4,743
計畫資產預期報酬	(843)	(757)
前期服務成本	987	987
當期退休金成本	<u>\$ 9,902</u>	<u>\$ 9,092</u>

上述費用認列於綜合損益表中之各類成本及費用明細如下：

	<u>103年度</u>	<u>102年度</u>
管理費用	<u>\$ 9,902</u>	<u>\$ 9,092</u>

(6)認列於其他綜合損益之精算損益如下：

	<u>103年度</u>	<u>102年度</u>
本期認列	(\$ 11,048)	\$ 1,773
累積金額	<u>\$ 6,491</u>	<u>\$ 17,539</u>

(7)本公司之確定福利退休計劃資產，係由台灣銀行按該基金年度投資運用計畫所定委託經營項目之比例及金額範圍內，依勞工退休基金收支保管及運用辦法第六條之項目（即存放國內外之金融機構，投資國內外上市、上櫃或私募之權益證券及投資國內外不動產之證券化商品等）辦理委託經營。該基金之運用，其每年決算分配之最低收益，不得低於依當地銀行二年定期存款利率計算之收益。民國103年及102年12月31日構成總計劃資產公允價值之百分比，請詳政府公告之各年度之勞工退休基金運用報告。

整體計劃資產預期報酬率係根據歷史報酬趨勢，對義務之整體期間報酬之預測，並參考勞工退休基金監理會對勞工退休基金之運用情形，於考量最低收益不得低於當地銀行二年定期存款利率之收益之影響所作之估計。

(8)有關退休金之精算假設彙總如下：

	<u>103年</u>	<u>102年</u>
折現率	2.00%	2.00%
未來薪資增加率	3.00%	3.00%
計畫資產預期長期報酬率	2.00%	2.00%

對於未來死亡率之假設係按照台灣壽險業第5回經驗生命表估計。

(9)經驗調整之歷史資訊如下：

	<u>103年</u>	<u>102年</u>
確定福利義務現值	\$ 303,921	\$ 314,189
計畫資產公允價值	(37,554)	(42,148)
計畫剩餘(短絀)	<u>\$ 266,367</u>	<u>\$ 272,041</u>
計畫負債之經驗調整	<u>\$ 10,875</u>	<u>\$ 22,805</u>
計畫資產之經驗調整	<u>\$ 172</u>	<u>(\$ 92)</u>

(10)本公司於民國103年12月31日後一年內預計支付予退休計畫之提撥金為\$10,000。

2. 自民國 94 年 7 月 1 日起，本公司依據「勞工退休金條例」，訂有確定提撥之退休辦法，適用於本國籍之員工。本公司就員工選擇適用「勞工退休金條例」所定之勞工退休金制度部分，每月按薪資之 6% 提繳勞工退休金至勞保局員工個人帳戶，員工退休金之支付依員工個人之退休金專戶及累積收益之金額採月退休金或一次退休金方式領取，民國 103 年及 102 年度，本公司依上開退休金辦法認列之退休金成本分別為 \$41,114 及 \$39,662。

(十三) 股份基礎給付

1. 民國 103 年及 102 年度，本公司之股份基礎給付協議如下：

協議之類型	給與日	給與數量	合約 期間	既得條件	本期實際 離職率	估計未來 離職率
員工認股權計畫	96.12.28	40,000,000	7年	屆滿2年後，得 依辦法分年行使	0%	0%

2. 上述股份基礎給付協議之詳細資訊如下：

	103年		102年	
	認股權 數量(仟股)	加權平均 履約價格 (元)	認股權 數量(仟股)	加權平均 履約價格 (元)
1月1日期初流通在外	13,558	\$ 43.1	21,926	\$ 45.4
本期執行	(10,317)	43.1	(8,327)	45.4
本期放棄認股權	-	-	(41)	45.4
本期逾期失效認股權	(3,241)	43.1	-	-
12月31日期末流通在外	-	\$ -	13,558	\$ 45.4
12月31日期末可執行認股權	-	-	13,558	-

註：期初流通在外之加權平均行使價格係依員工認股權辦法之規定，按普通股份變動比例調整。

3. 截至民國 103 年 12 月 31 日止，本公司之股份基礎給付協議均已到期。截至民國 102 年 12 月 31 日止，流通在外之認股權，履約價格區間為 45.4 元，加權平均剩餘合約期間為 1 年。

4. 本公司使用 Black-Scholes 選擇權評價模式估計認股選擇權之公允價值，相關資訊如下：

給與日	96.12.28
股利率	0%
預期價格波動性	39.98%
無風險利率	2.44%
預期存續期間	5.05年
每股行使價格	68.8元
每單位公平價值	26.66元

(十四)股本

1. 民國 103 年 12 月 31 日止，本公司額定普通股股本 \$7,000,000 (含員工認股權憑證 50,000 仟股)，發行流通在外股數為 512,326,940 股。

本公司普通股期初與期末流通在外股數調節如下：

	<u>103年</u>	<u>102年</u>
1月1日	502,009,540	493,682,940
員工執行認股權	<u>10,317,400</u>	<u>8,326,600</u>
12月31日	<u>512,326,940</u>	<u>502,009,540</u>

2. 本公司因員工行使認股權而發行之股票，依相關法規規定，按季辦理變更登記，業已於民國 104 年 1 月 14 日辦理變更登記完竣。

3. 本公司於民國 103 年 5 月 15 日經董事會決議發行限制員工權利新股辦法，依「發行人募集與發行有價證券處理準則」第 60 條之 3 第 2 項規定，自民國 103 年 6 月 9 日申報金融監督管理委員會生效，惟截至民國 104 年 3 月 31 日止，本公司尚未發行。

(十五)資本公積

依公司法規定，超過票面金額發行股票所得之溢額及受領贈與之所得之資本公積，除得用於彌補虧損外，於公司無累積虧損時，按股東原有股份之比例發給新股或現金。另依證券交易法之相關規定，以上開資本公積撥充資本時，每年以其合計數不超過實收資本額百分之十為限。公司非於盈餘公積填補資本虧損仍有不足時，不得以資本公積補充之。

	103年				
	發行溢價	庫藏股票交易	取得或處分 子公司股權 價格與帳面 金額差異	採用權益法認 列關聯企業股 權淨值之變 動數	合計
1月1日	\$ 8,985,731	\$ 3,065	\$ 10,185	\$ 50,218	\$ 9,049,199
員工執行認股權	352,119	-	-	-	352,119
採用權益法認列之關聯企 業之變動數	-	-	-	17,964	17,964
取得或處分子公司股權價 格與帳面價值差額	-	-	220	-	220
12月31日	<u>\$ 9,337,850</u>	<u>\$ 3,065</u>	<u>\$ 10,405</u>	<u>\$ 68,182</u>	<u>\$ 9,419,502</u>

	102年				
	發行溢價	庫藏股票交易	取得或處分 子公司股權 價格與帳面 金額差異	採用權益法認 列關聯企業股 權淨值之變 動數	合計
1月1日	\$ 8,689,447	\$ 3,065	\$ 2,691	\$ 54,500	\$ 8,749,703
員工執行認股權	296,284	-	-	-	296,284
採用權益法認列之關聯企 業之變動數	-	-	-	(4,282)	(4,282)
取得或處分子公司股權價 格與帳面價值差額	-	-	7,494	-	7,494
12月31日	<u>\$ 8,985,731</u>	<u>\$ 3,065</u>	<u>\$ 10,185</u>	<u>\$ 50,218</u>	<u>\$ 9,049,199</u>

(十六) 保留盈餘

1. 依本公司章程規定，年度總決算如有盈餘，除依法完納一切稅捐外，應先彌補以往年度虧損，次提列 10% 為法定盈餘公積，其餘由董事會擬具分派議案，提請股東會決議分派，其中董事監察人酬勞為 0.1%，員工紅利不得低於 8%。
2. 本公司之股利政策將依公司可分配盈餘中不超過 90% 以股利方式分配予股東。而依未來資本支出預算及資金需求情形，本公司發放之股利其中現金股利以不低於 20%。
3. 法定盈餘公積除彌補公司虧損及按股東原有股份之比例發給新股或現金外，不得使用之，惟發給新股或現金者，以該項公積超過實收資本額百分之二十五之部分為限。
4. (1) 本公司分派盈餘時，依法令規定須就當年度資產負債表日之其他權益項目借方餘額提列特別盈餘公積始得分派，俟後其他權益項目借方餘額迴轉時，迴轉金額得列入可供分派盈餘中。
(2) 首次採用 IFRSs 時，民國 101 年 4 月 6 日金管證發字第 1010012865 號函提列之特別盈餘公積，本公司於嗣後使用、處分或重分類相關資產時，就原提列特別盈餘公積之比例予以迴轉。

5. 本公司民國 103 年度員工紅利及董監酬勞估列金額為\$179,829，係以截至當期止之稅後淨利，考量法定盈餘公積等因素後，以章程所定之成數為基礎估列，並認列為當年度之營業成本或營業費用。經股東會決議之 102 年度員工紅利\$268,212 及董監酬勞\$1,788 與 102 年度財務報表認列之金額一致。本公司董事會通過及股東會決議之員工紅利及董監酬勞相關資訊可至公開資訊觀測站查詢。
6. (1) 本公司民國 103 年 6 月 12 日及 102 年 6 月 11 日經股東會決議通過民國 102 年度及 101 年度盈餘分配案如下：

	102年度		101年度	
	金額	每股股利	金額	每股股利
法定盈餘公積	\$ 207,500	\$ -	\$ 195,400	\$ -
現金股利	1,518,197	3.0	1,235,415	2.5
合計	<u>\$ 1,725,697</u>	<u>\$ 3.0</u>	<u>\$ 1,430,815</u>	<u>\$ 2.5</u>

- (2) 本公司民國 104 年 3 月 31 日經董事會提議民國 103 年度盈餘分配案如下：

	103年度	
	金額	每股股利(元)
法定盈餘公積	\$ 178,579	\$ -
現金股利	1,024,654	2
合計	<u>\$ 1,203,233</u>	<u>\$ 2</u>

(十七) 其他權益項目

	103年		
	備供出售投資	外幣換算	總計
1月1日	\$ 1,565,400	\$ 431,720	\$ 1,997,120
備供出售投資評價調整	(320,055)	-	(320,055)
外幣換算差異數：			
- 本公司	-	832,884	832,884
- 關聯企業	-	(141,590)	(141,590)
12月31日	<u>\$ 1,245,345</u>	<u>\$ 1,123,014</u>	<u>\$ 2,368,359</u>

	102年		
	備供出售投資	外幣換算	總計
1月1日	\$ 649,174	(\$ 330,227)	\$ 318,947
備供出售投資評價調整	916,226	-	916,226
外幣換算差異數：			
- 本公司	-	917,822	917,822
- 關聯企業	-	(155,875)	(155,875)
12月31日	<u>\$ 1,565,400</u>	<u>\$ 431,720</u>	<u>\$ 1,997,120</u>

(十八) 其他收入

	<u>103年度</u>	<u>102年度</u>
租金收入	\$ 40,885	\$ 24,701
利息收入	13,880	1,652
技術報酬金收入	62,931	149,124
管理服務費收入	35,651	49,954
其他	125,080	75,269
	<u>\$ 278,427</u>	<u>\$ 300,700</u>

(十九) 其他利益及損失

	<u>103年度</u>	<u>102年度</u>
透過損益按公允價值衡量之金融資產 淨利益(損失)	\$ 79	(\$ 10,338)
淨外幣兌換利益	209,280	240,566
處分不動產、廠房及設備淨利益	5,442	1,080
其他	(11,040)	(35,490)
	<u>\$ 203,761</u>	<u>\$ 195,818</u>

(二十) 財務成本

	<u>103年度</u>	<u>102年度</u>
利息費用： 銀行借款	\$ 153,917	\$ 166,355

(二十一) 費用性質之額外資訊

	<u>103年度</u>	<u>102年度</u>
員工福利費用	\$ 1,289,247	\$ 1,237,645
不動產、廠房及設備與投資性不動產之折舊 費用	260,802	307,907
無形資產攤銷費用	35,936	35,648
運輸費用	272,223	274,141
廣告費用	16,252	14,556
營業租賃租金	23,751	23,806
製造費用及營業費用合計	<u>\$ 1,898,211</u>	<u>\$ 1,893,703</u>

(二十二) 員工福利費用

	<u>103年度</u>	<u>102年度</u>
薪資費用	\$ 1,096,685	\$ 1,052,725
勞健保費用	78,547	71,872
退休金費用	51,016	48,754
其他用人費用	62,999	64,294
	<u>\$ 1,289,247</u>	<u>\$ 1,237,645</u>

(二十三) 所得稅

1. 所得稅費用

(1) 所得稅費用組成部分：

	<u>103年度</u>	<u>102年度</u>
當期所得稅：		
當期所得產生之所得稅	\$ 34,932	\$ 324,049
以前年度所得稅高低估	-	(84,816)
當期所得稅總額	<u>34,932</u>	<u>239,233</u>
遞延所得稅：		
暫時性差異之原始產生及迴轉	<u>109,126</u>	<u>108,561</u>
所得稅費用	<u>\$ 144,058</u>	<u>\$ 347,794</u>

(2) 與其他綜合損益相關之所得稅金額：

	<u>103年度</u>	<u>102年度</u>
國外營運機構換算差額	\$ 141,591	\$ 156,030
確定福利義務之精算損益	1,878	(301)
採用權益法認列之子公司關聯企業之 其他綜合損益份額	<u>135,845</u>	<u>305,409</u>
	<u>\$ 279,314</u>	<u>\$ 461,138</u>

2. 所得稅費用與會計利潤關係

	<u>103年度</u>	<u>102年度</u>
稅前淨利按法定稅率計算之所得稅	\$ 328,074	\$ 411,876
按稅法規定剔除項目之所得稅影響數	(218,947)	(50,283)
以前年度所得稅高低估數	-	(84,816)
未分配盈餘加徵10%所得稅	34,931	52,318
遞延所得稅資產(低)高估數	-	18,699
所得稅費用	<u>\$ 144,058</u>	<u>\$ 347,794</u>

3. 因暫時性差異而產生之各遞延所得稅資產或負債金額如下：

	103年度			
	1月1日	認列於損益	認列於其他	
			綜合淨利	12月31日
暫時性差異：				
-遞延所得稅資產：				
虧損扣抵	\$ -	\$ 51,771	\$ -	\$ 51,771
呆帳損失	1,753	1,275	-	3,028
未實現存貨呆滯損失	44,497	(20,134)	-	24,363
銷貨未實現利益	1,272	(1,224)	-	48
退休金費用	-	1,696	-	1,696
確定福利計劃精算損益	2,981	-	(1,878)	1,103
未休假獎金	12,023	231	-	12,254
其他	3,512	1,741	-	5,253
小計	\$ 66,038	\$ 35,356	(\$ 1,878)	\$ 99,516
-遞延所得稅負債：				
未實現兌換利益	(\$ 12,342)	(\$ 28,142)	\$ -	(\$ 40,484)
未實現國外長期投資利益	(267,652)	(116,340)	-	(383,992)
國外營運機構兌換差額	(252,860)	-	(141,591)	(394,451)
備供出售金融資產未實現損益	(305,409)	-	(135,845)	(441,254)
小計	(\$ 838,263)	(\$ 144,482)	(\$ 277,436)	(\$ 1,260,181)
合計	(\$ 772,225)	(\$ 109,126)	(\$ 279,314)	(\$ 1,160,665)

	102年度			
	1月1日	認列於損益	認列於其他	
			綜合淨利	12月31日
暫時性差異：				
-遞延所得稅資產：				
呆帳損失	\$ 11,629	(\$ 9,876)	\$ -	\$ 1,753
未實現存貨呆滯損失	59,473	(14,976)	-	44,497
銷貨未實現利益	1,195	77	-	1,272
退休金費用	20,401	(20,401)	-	-
確定福利計劃精算損益	2,680	-	301	2,981
未休假獎金	12,023	-	-	12,023
其他	3,714	(202)	-	3,512
小計	\$ 111,115	(\$ 45,378)	\$ 301	\$ 66,038
-遞延所得稅負債：				
未實現兌換利益	(\$ 7,926)	(\$ 4,416)	\$ -	(\$ 12,342)
未實現國外長期投資利益	(208,885)	(58,767)	-	(267,652)
國外營運機構兌換差額	(96,830)	-	(156,030)	(252,860)
備供出售金融資產未實現損益	-	-	(305,409)	(305,409)
小計	(\$ 313,641)	(\$ 63,183)	(\$ 461,439)	(\$ 838,263)
合計	(\$ 202,526)	(\$ 108,561)	(\$ 461,138)	(\$ 772,225)

4. 未認列為遞延所得稅資產之可減除暫時性差異：

	<u>103年12月31日</u>	<u>102年12月31日</u>
可減除暫時性差異	\$ -	\$ 44,066

5. 未分配盈餘相關資訊：

	<u>103年12月31日</u>	<u>102年12月31日</u>
87年度以後	\$ 5,863,134	\$ 5,980,533

6. 民國 103 年及 102 年 12 月 31 日，本公司股東可扣抵稅額帳戶餘額分別為\$1,022,930 及\$1,192,059，民國 102 年度盈餘分配之稅額扣抵比率為 22.42%，民國 103 年度盈餘分配之稅額扣抵比率預計為 17.45%。

(二十四) 每股盈餘

	<u>103年度</u>		
	<u>稅後金額</u>	<u>加權平均 流通在外 股數(仟股)</u>	<u>每股盈餘 (元)</u>
<u>基本每股盈餘</u>			
歸屬於母公司普通股股東之 本期淨利	\$ 1,785,792	509,619	\$ 3.50
<u>稀釋每股盈餘</u>			
歸屬於母公司普通股股東之 本期淨利	\$ 1,785,792	509,619	
具稀釋作用之潛在普通股之影響			
員工認股權證	-	5,834	
員工分紅	-	5,704	
屬於母公司普通股股東之本期淨 利加潛在普通股之影響	\$ 1,785,792	521,157	\$ 3.43

	102年度	
	加權平均 流通在外 股數(仟股)	每股盈餘 (元)
<u>基本每股盈餘</u>		
歸屬於母公司普通股股東之 本期淨利	\$ 2,075,008	\$ 4.19
<u>稀釋每股盈餘</u>		
歸屬於母公司普通股股東之 本期淨利	\$ 2,075,008	495,645
具稀釋作用之潛在普通股之影響		
員工認股權證	-	4,737
員工分紅	-	3,866
屬於母公司普通股股東之本期淨 利加潛在普通股之影響	\$ 2,075,008	\$ 4.12

(二十五) 非現金交易

僅有部分現金支付之投資活動：

	103年度	102年度
購置固定資產	\$ 240,329	\$ 210,163
加：期初應付設備款	31,121	134,011
減：期末應付設備款	(45,263)	(31,121)
本期支付現金	\$ 226,187	\$ 313,053

七、關係人交易

(一) 關係人之名稱及關係

關係人名稱	與本公司之關係
鴻海精密工業股份有限公司(鴻海)	該公司董事長為本公司董事長二等親內親屬
CU INTERNATIONAL LTD.(CU)	本公司之子公司
富崙國際投資股份有限公司(富崙)	本公司之子公司
岳昇有限公司(岳昇)	本公司之子公司
維熹科技股份有限公司(維熹)	本公司採權益法評價之被投資公司
富港電子(昆山)有限公司(富港昆山)	本公司之孫公司
富港電子(東莞)有限公司(富港東莞)	本公司之孫公司
富士林電子(東莞)有限公司(富士林)	本公司之孫公司
富士臨工業(天津)有限公司(富士臨)	本公司之孫公司
東莞富強電子有限公司(富強東莞)	本公司之孫公司
昆山富士錦電子有限公司(富士錦)	本公司之孫公司
富港電子(南昌)有限公司(富港南昌)	本公司之孫公司

關 係 人 名 稱	與 本 公 司 之 關 係
富強電子(鹽城)有限公司(富強鹽城)	本公司之孫公司
富港電子(鹽城)有限公司(富港鹽城)	本公司之孫公司
富士能電子(昆山)有限公司(富士能)	本公司之孫公司
鉅航科技股份有限公司(鉅航)	本公司之孫公司
CELINK INTERNATIONAL LTD. (CELINK)	本公司之孫公司
勁永國際股份有限公司(勁永)	本公司之孫公司
藝鑫華仕德科技股份有限公司(藝鑫)	本公司之孫公司
逢緯國際股份有限公司(逢緯)	本公司之孫公司
晶實科技股份有限公司(晶實)	本公司之孫公司
光耀科技股份有限公司(光耀)	本公司之孫公司
星巖股份有限公司(星巖)	本公司之孫公司
KLEINE DEVELOPMENT LTD. (KLEINE)	本公司之孫公司
富港電子(天津)有限公司(富港天津)	本公司之曾孫公司
富展電子(上海)有限公司(富展)	本公司之曾孫公司
FOXLINK INTERNATIONAL INC. (FOXLINK)	本公司之曾孫公司
晶實香港有限公司(晶實香港)	本公司之曾孫公司
ASHOP CO., LTD. (ASHOP)	本公司之曾孫公司
晶競科技股份有限公司(晶競科技)	本公司之曾孫公司
鎂元精密股份有限公司	本公司子公司採權益法評價之被投資公司
巖強科技股份有限公司(巖強)	本公司子公司採權益法評價之被投資公司
訊強通訊科技股份有限公司(訊強)	本公司子公司採權益法評價之被投資公司
矽峰光電科技股份有限公司(矽峰)	本公司子公司採權益法評價之被投資公司
FOXLINK JAPAN CO., LTD. (FOXLINK JAPAN)	係集團公司

(二) 與關係人間之重大交易事項

1. 營業收入

	103年度	102年度
商品銷售：		
— 子公司	\$ 22,260,070	\$ 24,555,516
— 關聯企業	1,181,039	1,257,297
	<u>\$ 23,441,109</u>	<u>\$ 25,812,813</u>

(1) 銷售與關係人之收款期間以銷售後約 4 個月至 6 個月內收款為原則。一般客戶除模具收入係客戶驗收完畢始付款外，餘為出貨後即電匯或月結約 30~120 天收款。

(2)本公司自民國 103 年及 102 年 12 月 31 日出售原料予富強東莞及富港南昌生產製成產品後，由本公司向上述子公司買回，再銷售予本公司之客戶。對前述交易業已將相關原物料之銷貨收入及營業成本予以沖轉，故銷售原料之金額及營業成本未計入本公司之進銷貨，此部分金額分別為\$1,358,156及\$2,742,299。

2. 進貨

	<u>103年度</u>	<u>102年度</u>
商品購買：		
—子公司	\$ 56,664,921	\$ 55,153,489
—關聯企業	<u>1,330,336</u>	<u>1,844,406</u>
	<u>\$ 57,995,257</u>	<u>\$ 56,997,895</u>

本公司向關係人進貨價格，約與一般供應商同。付款條件與一般供應商同，係進貨後 60~120 天付款。

3. 製造費用-加工費用

	<u>103年度</u>	<u>102年度</u>
加工費用：		
—子公司	<u>\$ 2,193,748</u>	<u>\$ 4,788,299</u>

本公司與 CU 簽訂委託加工合約書，其交易型態為由本公司供料委託其代為加工製造產品。該加工費支出係略按 CU 當月發生之各項支出計算，其付款條件係依實際需要數電匯為之，並依財政部證券暨期貨管理委員會民國 87 年 3 月 18 日(87)台財證(六)第 00747 號函釋按去料加工方式處理。

4. 研究發展費用-技術報酬金

	<u>103年度</u>	<u>102年度</u>
技術報酬金：		
—關聯企業	<u>\$ 12,954</u>	<u>\$ 49,378</u>

本公司與鉅航及訊強簽訂技術服務契約書，提供予本公司研究發展之服務，其付款條件係依雙方約定協議支付。

5. 營業外收入-什項收入

	<u>103年度</u>	<u>102年度</u>
其他收入：		
—子公司	\$ 143,232	\$ 125,270
—關聯企業	<u>35,716</u>	<u>73,808</u>
	<u>\$ 178,948</u>	<u>\$ 199,078</u>

本公司分別向 CU、歲強、岳昇、訊強及富港東莞收取技術報酬金及管理服務收入，收款條件係與對其應付款項沖抵後之淨額依資金狀況收取。

6. 應收關係人款項

	<u>103年12月31日</u>	<u>102年12月31日</u>
應收帳款：		
— 子公司	\$ 3,434,782	\$ 6,417,831
— 關聯企業	<u>563,218</u>	<u>604,278</u>
	<u>\$ 3,998,000</u>	<u>\$ 7,022,109</u>
其他應收款：		
— 子公司		
應收代採購款	\$ 3,030,394	\$ 3,515,172
逾期預付款項	699,781	647,994
應收資金往來款	316,500	-
應收技術報酬金及管理服務收入	210,652	250,382
其他	<u>6,100</u>	<u>1,704</u>
	<u>\$ 4,263,427</u>	<u>\$ 4,415,252</u>

本公司代子公司採購原材料冶工具及設備之應收款項，均未計入本公司之進銷貨，其明細請詳附註十三、(三)。本公司依規定將超過正常授信期間一定期限之應收款項及預付款項轉列其他應收款。

7. 預付款項

	<u>103年12月31日</u>	<u>102年12月31日</u>
預付款項：		
— 子公司	\$ 857,672	\$ 905,338
減：逾期轉列其他應收關係人款	<u>(699,781)</u>	<u>(647,994)</u>
	<u>\$ 157,891</u>	<u>\$ 257,344</u>

本公司預付 CU 之加工費，相關內容請詳上列 3. 說明，另本公司之預付貨款，相關內容請詳上列 2. 說明。逾期預付款項轉列其他應收款請詳上述 6. 說明。

8. 應付關係人款項

	<u>103年12月31日</u>	<u>102年12月31日</u>
應付帳款：		
— 子公司	\$ 4,852,517	\$ 5,630,686
— 關聯企業	<u>351,925</u>	<u>356,461</u>
	<u>\$ 5,204,442</u>	<u>\$ 5,987,147</u>
其他應付款：		
— 子公司	\$ 1,018,145	\$ 233,241
— 關聯企業	<u>132</u>	<u>-</u>
	<u>\$ 1,018,277</u>	<u>\$ 233,241</u>

本公司應付帳款，相關內容請詳上述 2. 說明；其他應付款係屬資金融通及代收貨款。

9. 資金貸與關係人

(1) 應收關係人款項：

	<u>103年12月31日</u>	<u>102年12月31日</u>
子公司	<u>\$ 1,016,281</u>	<u>\$ 738,799</u>

(2) 利息收入：

	<u>103年度</u>	<u>102年度</u>
關聯企業	<u>\$ -</u>	<u>\$ -</u>

上述資金貸與關係人交易皆不計息。

10. 資金融通關係人

(1) 其他應付關係人款項：

	<u>103年12月31日</u>	<u>102年12月31日</u>
子公司	<u>\$ 292,000</u>	<u>\$ 222,000</u>

(2) 利息費用：

	<u>103年度</u>	<u>102年度</u>
關聯企業	<u>\$ -</u>	<u>\$ -</u>

11. 背書保證

	<u>103年12月31日</u>	<u>102年12月31日</u>
子公司	<u>\$ 4,841,400</u>	<u>\$ 5,344,260</u>

(三) 主要管理階層薪酬資訊

	<u>103年度</u>	<u>102年度</u>
薪資及其他短期員工福利	\$ 50,014	\$ 53,807
退職後福利	1,353	5,372
股份基礎給付	<u>26,189</u>	<u>32,042</u>
總計	<u>\$ 77,556</u>	<u>\$ 91,221</u>

八、質押之資產

本公司之資產提供擔保明細如下：

資產項目	帳面價值		擔保用途
	103年12月31日	102年12月31日	
其他應收款	\$ 243	\$ 68,999	出售應收帳款保留款
存出保證金(表列其他非 流動資產)	<u>13,300</u>	<u>13,300</u>	海關保證金
	<u>\$ 13,543</u>	<u>\$ 82,299</u>	

九、重大或有負債及未認列之合約承諾

(一) 已簽約但尚未發生之資本支出

	<u>103年12月31日</u>	<u>102年12月31日</u>
不動產、廠房及設備	\$ 58,936	\$ 122,825

(二) 本公司之孫公司晶實公司於民國 103 年 3 月 25 日經董事會議決議，擬出售 ASHOP CO., LTD. 51% 之股權予 Dugo Tech (Dugo Tech Co., Ltd.) 或其指定之人，出售金額為美金 5,000 仟元，交易款項分三年收取，於民國 105 年底完成收款。晶實公司為確保權益，待民國 105 年底收足股權交易之股款後，再移轉控制權。另因 ASHOP CO., LTD. 仍為晶實公司之子公司，故商請本公司為其提供資金額度上限美金 10,000 仟元(帳列其他應收款-關係人)及蘋果購料保證額度上限美金 3,000 仟元，若前述資金貸與及背書保證有任何損失時，則須由晶實公司負連帶責任，所承擔之賠償金額最大為美金 13,000 仟元，惟最終結果尚待交易完成。

十、重大之災害損失

無。

十一、重大之期後事項

無。

十二、其他

(一)資本管理

本公司之資本管理目標，係為保障公司能繼續經營，維持最佳資本結構以降低資金成本，並為股東提供報酬。為了維持或調整資本結構，本公司可能會調整支付予股東之股利金額、退還資本予股東、發行新股或出售資產以降低債務。本公司依實際經濟情況以管理並監控其資本。

(二)金融工具

1. 金融工具公允價值資訊

除下表所列者外，本公司非以公允價值衡量之金融工具(包括現金及約當現金、應收票據、應收帳款、其他應收款、短期借款、應付票據、應付帳款及其他應付款)的帳面金額係公允價值之合理近似值，另以公允價值衡量之金融工具的公允價值資訊請詳附註十二、(三)：

	103年12月31日	
	帳面金額	公允價值
金融負債：		
長期借款(包含一年或一營業週期內到期)	\$ 5,600,000	\$ 5,509,355
	102年12月31日	
	帳面金額	公允價值
金融負債：		
長期借款(包含一年或一營業週期內到期)	\$ 5,600,000	\$ 5,339,073

2. 財務風險管理政策

- (1) 本公司日常營運受多項財務風險之影響，包含市場風險(包括匯率風險、利率風險、及價格風險)、信用風險及流動性風險。本公司整體風險管理政策著重於金融市場的不可預測事項，並尋求可降低對本公司財務狀況及財務績效之潛在不利影響。本公司使用多項衍生金融工具以規避特定暴險，請詳附註六、(二)。
- (2) 風險管理工作由本公司財務部按照董事會核准之政策執行。本公司財務部透過與公司營運單位密切合作，負責辨認、評估與規避財務風險。董事會對整體風險管理訂有書面原則，亦對特定範圍與事項提供書面政策，例如匯率風險、利率風險、信用風險、衍生與非衍生金融工具之使用，以及剩餘流動資金之投資。

3. 重大財務風險之性質及程度

(1) 市場風險

匯率風險

- A. 本公司主要之進銷貨係以美金為計價單位，公平價值將有市場匯率波動而改變，惟本公司持有之外幣資產及負債部份及收付款期間約當，可將市場風險相互抵銷，若產生短期性部份缺口，將從事遠期外匯交易以規避可能之風險，故預期不致產生重大之市場風險。
- B. 本公司從事業務涉及若干非功能性貨幣(本公司及部分子公司之功能性貨幣為台幣、部分子公司之功能性貨幣為人民幣及港幣)，受匯率波動之影響，具重大匯率波動影響之外幣資產及負債資訊如下：

103年12月31日			
	<u>外幣(仟元)</u>	<u>匯率</u>	<u>帳面金額 (新台幣)</u>
(外幣:功能性貨幣)			
<u>金融資產</u>			
<u>貨幣性項目</u>			
美金：新台幣	\$ 990,520	31.65	\$ 31,349,956
日幣：新台幣	14,105	0.26	3,732
<u>非貨幣性項目</u>			
港幣：新台幣	\$ 4,836,771	4.08	\$ 19,734,024
越南盾：新台幣	27,603,905	0.0029	78,671
<u>金融負債</u>			
<u>貨幣性項目</u>			
美金：新台幣	\$ 843,124	31.65	\$ 26,684,889
日幣：新台幣	2,880	0.26	762
港幣：新台幣	2,212	4.08	9,027
歐元：新台幣	2,563	38.47	98,597

102年12月31日

	外幣(仟元)	匯率	帳面金額 (新台幣)
(外幣:功能性貨幣)			
<u>金融資產</u>			
<u>貨幣性項目</u>			
美金：新台幣	\$ 1,364,900	29.81	\$ 40,687,669
日幣：新台幣	10,575	0.28	2,961
<u>非貨幣性項目</u>			
港幣：新台幣	\$ 4,227,657	3.84	\$ 16,234,203
越南盾：新台幣	27,215,772	0.00137	37,286
<u>金融負債</u>			
<u>貨幣性項目</u>			
美金：新台幣	\$ 1,097,626	29.81	\$ 32,720,231
日幣：新台幣	6,992	0.28	1,958
港幣：新台幣	30,115	3.84	115,642
歐元：新台幣	4,517	41.09	185,604

C. 本公司因重大匯率波動影響之外幣市場風險分析如下：

	103年度		
	敏感度分析		
	變動幅度	影響損益	影響其他 綜合損益
(外幣:功能性貨幣)			
<u>金融資產</u>			
<u>貨幣性項目</u>			
美金：新台幣	1%	\$ 313,500	\$ -
日幣：新台幣	1%	37	-
<u>金融負債</u>			
<u>貨幣性項目</u>			
美金：新台幣	1%	\$ 266,849	\$ -
日幣：新台幣	1%	8	-
港幣：新台幣	1%	90	-
歐元：新台幣	1%	986	-

102年度

敏感度分析

	變動幅度	影響稅前損益	影響其他 綜合損益
(外幣:功能性貨幣)			
<u>金融資產</u>			
<u>貨幣性項目</u>			
美金：新台幣	1%	\$ 406,877	\$ -
日幣：新台幣	1%	30	-
<u>金融負債</u>			
<u>貨幣性項目</u>			
美金：新台幣	1%	\$ 327,202	\$ -
日幣：新台幣	1%	20	-
港幣：新台幣	1%	1,156	-
歐元：新台幣	1%	1,856	-

價格風險

由於本公司持有之投資於個體資產負債表中係分類為備供出售金融資產，或透過損益按公允價值衡量之金融資產，因此本公司暴露於權益工具之價格風險。本公司未有商品價格風險之暴險。為管理權益工具投資之價格風險，本公司業已設置停損點，故預期不致發生重大之市場風險。

利率風險

- A. 本公司之利率風險來自長期借款。按浮動利率發行之借款使本公司承受現金流量利率風險，部分風險被按浮動利率持有之現金及約當現金抵銷。本公司借款主係為浮動利率，於民國 103 年及 102 年度本公司按浮動利率計算之借款係以新台幣、美元計價。
- B. 於民國 103 年及 102 年 12 月 31 日，若借款利率增加 1%，在所有其他因素維持不變之情況下，民國 103 年及 102 年度之稅後淨利將分別減少或增加 \$46,480 及 \$46,480，主要係因浮動利率借款導致利息費用增加。

(2) 信用風險

A. 信用風險係本公司因客戶或金融工具之交易對手無法履行合約義務而產生財務損失之風險。本公司依內部明定之授信政策，公司內各營運個體於訂定付款及提出交貨之條款與條件前，須就其每一新客戶進行管理及信用風險分析。內部風險控管係透過考慮其財務狀況、過往經驗及其他因素，以評估客戶之信用品質。個別風險之限額係董事會依內部或外部之評等而制訂，並定期監控信用額度之使用。主要信用風險來自現金及約當現金、衍生金融工具，及存放於銀行與金融機構之存款，亦有來自於批發和零售顧客之信用風險，並包括尚未收現之應收帳款。對銀行及金融機構而言，皆係信用卓越之金融機構才會被接納為交易對象。

本公司提供借款保證承諾均依「背書保證作業程序」辦理，且僅對本公司直接控股達 50% 以上之子公司，及直接或間接控股比例達 50%，且本公司有決策能力之企業為之。由於該公司之信用狀況均能完全掌握，故未要求提供擔保品。若其均未能履約，所可能發生之信用風險為保證金額。

B. 於民國 103 年及 102 年度，並無超出信用限額之情事，且管理階層不預期會受交易對手之不履約而產生任何重大損失。

C. 本公司業已發生減損之金融資產的個別分析請詳附註六各金融資產之說明。

(3) 流動性風險

A. 現金流量預測是由公司內各營運個體執行，並由公司財務部予以彙總。公司財務部監控公司流動資金需求之預測，確保其有足夠資金得以支應營運需要。

B. 本公司從事之遠期外匯買賣合約，預計於民國 104 年 1~2 月產生美金 6,000 仟元之現金流出及新台幣 190,184 仟元之現金流入，因遠期外匯合約之匯率已確定，不致有重大之籌資風險。

本公司投資之金融資產均具活絡市場，可輕易在市場上以接近公平價值之價格迅速出售金融資產，預期不致產生重大之流動性風險。

C. 下表係本公司之非衍生金融負債及以淨額或總額交割之衍生金融負債，按相關到期日予以分組，非衍生金融負債係依據資產負債表日至合約到期日之剩餘期間進行分析；衍生金融負債係依據資產負債表日至預期到期日之剩餘期間進行分析。下表所揭露之合約現金流量金額係未折現之金額。

非衍生金融負債：

103年12月31日	1年內	1至2年內	2至3年內	3至5年內	5年以上
短期借款	\$ 5,697,655	\$ -	\$ -	\$ -	\$ -
透過損益按公允價值衡量 之金融負債	-	-	-	-	-
應付帳款	6,166,004	-	-	-	-
其他應付款	5,827,123	-	-	-	-
長期借款(包含一年或一 營業週期內到期)	-	5,600,000	-	-	-

非衍生金融負債：

102年12月31日	1年內	1至2年內	2至3年內	3至5年內	5年以上
短期借款	\$ 4,995,072	\$ -	\$ -	\$ -	\$ -
透過損益按公允價值衡量 之金融負債	10,338	-	-	-	-
應付帳款	8,364,975	-	-	-	-
其他應付款	6,854,034	-	-	-	-
長期借款(包含一年或一 營業週期內到期)	-	-	5,600,000	-	-

民國 103 年及 102 年 12 月 31 日本公司操作之衍生性金融負債皆為 1 年內到期。

D. 本公司並不預期到期日分析之現金流量發生時點會顯著提早，或實際金額會有顯著不同。

(三) 公允價值估計

1. 下表為分析以公允價值衡量之金融工具所採用之評價技術。各等級之定義如下：

第一等級：相同資產或負債於活絡市場之公開報價(未經調整)。

第二等級：除包含於第一等級之公開報價外，資產或負債直接(亦即價格)或間接(亦即由價格推導而得)可觀察之輸入值。

第三等級：非以可觀察市場資料為基礎之資產或負債之輸入值。

本公司於民國 103 年及 102 年 12 月 31 日以公允價值衡量之金融資產及負債如下：

103年12月31日	第一等級	第二等級	第三等級	合計
金融資產：				
透過損益按公允價值 衡量之金融負債				
遠期外匯合約	\$ -	\$ 79	\$ -	\$ 79

102年12月31日	<u>第一等級</u>	<u>第二等級</u>	<u>第三等級</u>	<u>合計</u>
金融負債：				
透過損益按公允價值				
衡量之金融資產				
遠期外匯合約	\$ -	\$ 10,338	\$ -	\$ 10,338

2. 於活絡市場交易之金融工具，其公允價值係依資產負債表日之市場報價衡量。當報價可即時且定期自證券交易所、交易商、經紀商、產業、評價服務機構或監管機構取得，且該等報價係代表在正常交易之基礎下進行之實際及定期市場交易時，該市場被視為活絡市場。本公司持有金融資產之市場報價為收盤價，該等工具係屬於第一等級。第一等級之工具主要包括權益工具及債務工具，其分類為透過損益按公允價值衡量之金融資產及負債或備供出售金融資產。
3. 未在活絡市場交易之金融工具，其公允價值係利用評價技術決定。評價技術將盡可能的多利用可觀察之市場資料，並盡可能少依賴企業之特定估計。若計算一金融工具之公允價值所需之所有重大參數均為可觀察資料，則該金融工具係屬於第二等級。
4. 如一項或多項重大參數並非依可觀察市場資料取得，則該金融工具係屬於第三等級。
5. 用以評估金融工具之特定評估技術包括：
 - (1) 同類型工具之公開市場報價或交易商報價。
 - (2) 遠期外匯合約公允價值之決定係採用資產負債表日之遠期匯率折算至現值。
 - (3) 其他評價技術，以決定其餘金融工具之公允價值，例如現金流量折現分析。

十三、附註揭露事項

(一)重大交易事項相關資訊

下述被投資公司之相關資訊，係依投資公司經會計師查核簽證之財務報告編製。

1. 資金貸與他人：

編號	貸出資金之公司	貸與對象	往來項目	是否為關係人	本期最高金額	期末餘額	實際動支金額	利率區間	資金貸與性質(註一)	業務往來金額	有短期融通資金必要之原因	提列備抵呆帳金額	擔保品		對個別對象資金貸與限額(註二)	資金貸與總限額(註三)	備註
													名稱	價值			
0	正崙精密工業股份有限公司	富港電子天津有限公司	其他應收款-關係人	是	\$ 500,000	\$ 500,000	\$ 465,144	-	2	\$ -	營業週轉	\$ -	-	\$ -	\$ 5,125,127	\$ 10,250,253	
0	正崙精密工業股份有限公司	岳昇有限公司	其他應收款-關係人	是	150,000	100,000	47,037	-	2	-	營業週轉	-	-	-	5,125,127	10,250,253	
0	正崙精密工業股份有限公司	富士臨工業(天津)有限公司	其他應收款-關係人	是	200,000	200,000	187,600	-	2	-	營業週轉	-	-	-	5,125,127	10,250,253	
0	正崙精密工業股份有限公司	昆山富港電子貿易有限公司	其他應收款-關係人	是	50,920	50,920	-	-	2	-	營業週轉	-	-	-	5,125,127	10,250,253	
0	正崙精密工業股份有限公司	ASHOP CO., LTD.	其他應收款-關係人	是	316,500	316,500	316,500	-	2	-	營業週轉	-	-	-	5,125,127	10,250,253	
1	CU INTERNATIONAL LTD	富港電子(昆山)有限公司	其他應收款-關係人	是	100,000	100,000	53,481	-	2	-	營業週轉	-	-	-	5,125,127	10,250,253	
1	CU INTERNATIONAL LTD	昆山富士錦電子有限公司	其他應收款-關係人	是	200,000	200,000	110,738	-	2	-	營業週轉	-	-	-	5,125,127	10,250,253	
2	富港電子(昆山)有限公司	上海智吉通信科技有限公司	其他應收款-關係人	是	181,275	181,275	-	-	2	-	營業週轉	-	-	-	5,125,127	10,250,253	
2	富港電子(昆山)有限公司	昆山富士優貿易有限公司	其他應收款-關係人	是	25,460	25,460	-	-	2	-	營業週轉	-	-	-	5,125,127	10,250,253	
2	富港電子(昆山)有限公司	昆山富港電子貿易有限公司	其他應收款-關係人	是	152,760	152,760	-	-	2	-	營業週轉	-	-	-	5,125,127	10,250,253	
2	富港電子(昆山)有限公司	協創立科數碼(深圳)有限公司	其他應收款-關係人	否	509,200	509,200	509,200	-	2	-	營業週轉	-	-	-	5,125,127	10,250,253	
3	鉅航科技股份有限公司	BYFORD INTERNATIONAL LTD.	其他應收款-關係人	是	52,708	52,708	52,708	-	2	-	營業週轉	-	-	-	5,125,127	10,250,253	
3	鉅航科技股份有限公司	MEDIA UNIVERSE INC.	其他應收款-關係人	是	256,036	256,036	256,036	-	2	-	營業週轉	-	-	-	5,125,127	10,250,253	

編號	貸出資金之公司	貸與對象	往來項目	是否為關係人	本期最高金額 (註二)	期末餘額 (註二)	實際動支金額	利率區間	資金貸與性質 (註一)	業務往來金額	有短期融通資金必要之原因	提列備抵呆帳金額	擔保品		對個別對象資金貸與限額 (註三)	資金貸與總限額 (註三)	備註
													名稱	價值			
4	MEDIA UNIVERSE INC.	蘇州鈺航電子有限公司	其他應收款-關係人	是	\$ 357,479	\$ 353,688	\$ 353,688	-	2	\$ -	營業週轉	\$ -	-	\$ -	\$ 5,125,127	\$ 10,250,253	
5	晶實科技股份有限公司	晶盛科技股份有限公司	其他應收款-關係人	是	100,000	100,000	-	-	2	-	營業週轉	-	-	-	5,125,127	10,250,253	
5	晶實科技股份有限公司	晶競科技股份有限公司	其他應收款-關係人	是	100,000	100,000	-	-	2	-	營業週轉	-	-	-	5,125,127	10,250,253	
5	晶實科技股份有限公司	AShop Co., Ltd.	其他應收款-關係人	是	150,000	-	-	-	2	-	營業週轉	-	-	-	5,125,127	10,250,253	
5	晶實科技股份有限公司	晶寶香港有限公司	其他應收款-關係人	是	300,000	300,000	-	-	2	-	營業週轉	-	-	-	5,125,127	10,250,253	
6	藝鑫華仕德科技股份有限公司	香港華仕德電路技術有限公司	其他應收款-關係人	是	31,650	31,650	24,899	-	2	-	營業週轉	-	-	-	5,125,127	10,250,253	
6	藝鑫華仕德科技股份有限公司	富展電子(上海)有限公司	其他應收款-關係人	是	150,000	150,000	73,894	-	2	-	營業週轉	-	-	-	5,125,127	10,250,253	
6	藝鑫華仕德科技股份有限公司	正崴精密工業股份有限公司	其他應收款-關係人	是	222,000	222,000	222,000	-	2	-	營業週轉	-	-	-	5,125,127	10,250,253	
7	BYFORD INTERNATIONAL LTD.	鈿航電子科技(深圳)有限公司	其他應收款-關係人	是	169,537	169,537	169,537	-	2	-	營業週轉	-	-	-	5,125,127	10,250,253	
8	晶競科技股份有限公司	晶實科技股份有限公司	其他應收款-關係人	是	100,000	100,000	-	-	2	-	營業週轉	-	-	-	5,125,127	10,250,253	
9	晶寶澳門一人有限公司	晶寶香港有限公司	其他應收款-關係人	是	150,000	-	-	-	2	-	營業週轉	-	-	-	5,125,127	10,250,253	
10	富士臨工業(天津)有限公司	富港電子(昆山)有限公司	其他應收款-關係人	是	254,600	254,600	203,680	-	2	-	營業週轉	-	-	-	5,125,127	10,250,253	
10	富士臨工業(天津)有限公司	富港電子(天津)有限公司	其他應收款-關係人	是	269,756	-	-	-	2	-	營業週轉	-	-	-	5,125,127	10,250,253	
11	富士灣電能(天津)有限公司	富港電子(天津)有限公司	其他應收款-關係人	是	196,042	196,042	-	-	2	-	營業週轉	-	-	-	5,125,127	10,250,253	
12	昆山富港電子貿易有限公司	昆山富士優貿易有限公司	其他應收款-關係人	是	50,920	50,920	-	-	2	-	營業週轉	-	-	-	5,125,127	10,250,253	

編號	貸出資金之公司	貸與對象	往來項目	是否為關係人	本期最高金額 (註二)	期末餘額 (註二)	實際動支金額	利率區間	資金貸與性質 (註一)	業務往來金額	有短期融通資金必要之原因	提列備抵呆帳金額	擔保品		對個別對象資金貸與限額 (註三)	資金貸與總限額 (註三)	備註
													名稱	價值			
13	Apix Limited	勁永國際股份有限公司	其他應收款	是	\$ 219,809	\$ 219,809	\$ -	-	2	\$ -	集團資金調度規劃	\$ -	-	\$ -	\$ 710,034	\$ 1,420,069	
13	Apix Limited	中旋實業有限公司	其他應收款	是	316,500	316,500	-	-	2	-	集團資金調度規劃	-	-	-	710,034	1,420,069	
14	星巖股份有限公司	逸品興業股份有限公司	其他應收款	是	40,000	40,000	14,100	-	2	-	營業週轉	-	-	-	5,125,127	10,250,253	
15	富巖能源股份有限公司	星巖股份有限公司	其他應收款	是	35,000	35,000	-	-	2	-	營業週轉	-	-	-	5,125,127	10,250,253	
16	勁永國際股份有限公司	中旋實業有限公司	其他應收款	是	316,500	316,500	-	-	2	-	集團資金調度規劃	-	-	-	945,534	1,891,068	
17	富巖國際投資股份有限公司	正巖精密工業股份有限公司	其他應收款	是	450,000	450,000	70,000	-	2	-	營業週轉	-	-	-	5,125,127	10,250,253	
18	FOXLINK TECHNOLOGY	CU INTERNATIONAL LTD	其他應收款	是	94,950	94,950	94,950	-	2	-	營業週轉	-	-	-	5,125,127	10,250,253	
19	富港電子(天津)有限公司	富港電子(昆山)有限公司	其他應收款	是	458,280	458,280	458,280	-	2	-	營業週轉	-	-	-	5,125,127	10,250,253	

註一：資金貸與性質之填寫方法如下：

有業務往來者填 1。

有短期融通資金之必要者填 2。

註二：對個別對象資金貸與限額以本公司淨值之 20%為限。

APIXLIMITED 公司對個別對象資金貸與限額以 APIXLIMITED 公司淨值之 20%為限。

註三：資金貸與總限額以本公司淨值 40%為限。

APIXLIMITED 公司資金貸與總限額以 APIXLIMITED 公司淨值之 40%為限。

2. 為他人背書保證：

編號	背書保證者 公司名稱	被背書保證對象		對單一企業 背書保證限額 (註一)	本期最高 背書保證餘額	期末背書 保證餘額	實際動支 金額	以財產擔保 之背書保證 金額	累計背書保證 金額佔最近期 財務報表淨值 之比率	背書保證 最高限額 (註二)	屬母公司對 子公司背書 保證	屬子公司對 母公司背書 保證	屬對大陸地 區背書保證	備註
		公司名稱	關係											
0	正崴精密工業股份有限公司	富港電子(南昌)有限公司	本公司之孫公司	\$ 12,812,817	\$ 121,880	\$ -	\$ -	\$ -	0.00	\$ 12,812,817	Y	N	Y	
0	正崴精密工業股份有限公司	富士能電子(昆山)有限公司	本公司之孫公司	12,812,817	304,700	-	-	-	0.00	12,812,817	Y	N	Y	
0	正崴精密工業股份有限公司	ASHOP CO., LTD.	本公司之曾孫公司	10,250,253	304,700	-	-	-	0.00	12,812,817	Y	N	N	
0	正崴精密工業股份有限公司	晶盛科技股份有限公司	本公司之曾孫公司	10,250,253	60,000	60,000	12,515	-	0.23	12,812,817	Y	N	N	
0	正崴精密工業股份有限公司	ASHOP CO., LTD.	本公司之曾孫公司	10,250,253	152,350	94,950	94,950	-	0.37	12,812,817	Y	N	N	
0	正崴精密工業股份有限公司	晶競科技股份有限公司	本公司之曾孫公司	10,250,253	510,000	120,000	64,353	-	0.47	12,812,817	Y	N	N	
0	正崴精密工業股份有限公司	晶實科技股份有限公司	本公司之孫公司	10,250,253	990,000	990,000	430,489	-	3.86	12,812,817	Y	N	N	
0	正崴精密工業股份有限公司	晶實香港有限公司	本公司之曾孫公司	10,250,253	2,311,920	2,215,500	392,777	-	8.65	12,812,817	Y	N	N	
0	正崴精密工業股份有限公司	昆山富港電子貿易有限公司	本公司之曾孫公司	10,250,253	158,250	158,250	158,250	-	0.62	12,812,817	Y	N	Y	
0	正崴精密工業股份有限公司	昆山富港電子貿易有限公司	本公司之曾孫公司	10,250,253	1,202,700	1,202,700	282,635	-	4.69	12,812,817	Y	N	Y	
1	鉅航科技股份有限公司	MEDIA UNIVERSE INC.	為該公司之子公司	10,250,253	47,475	47,475	5,381	-	0.19	12,812,817	Y	N	N	
1	鉅航科技股份有限公司	蘇州鈺航電子有限公司	為該公司之子公司	10,250,253	60,940	-	-	-	0.00	12,812,817	Y	N	Y	
2	勁永國際股份有限公司	中旋實業有限公司	為該公司之子公司	2,363,835	316,500	316,500	316,500	-	6.70	2,363,835	Y	N	N	
3	晶實科技股份有限公司	晶競科技股份有限公司	為該公司之子公司	10,250,253	50,000	50,000	-	-	0.00	12,812,817	Y	N	N	
3	晶實科技股份有限公司	ASHOP CO., LTD.	為該公司之子公司	10,250,253	411,450	411,450	411,450	-	0.00	12,812,817	Y	N	N	

編號	背書保證者 公司名稱	被背書保證對象		對單一企業 背書保證限額 (註一)	本期最高 背書保證餘額	期末背書 保證餘額	實際動支 金額	以財產擔保 之背書保證 金額	累計背書保證 金額佔最近期 財務報表淨值 之比率	背書保證 最高限額 (註二)	屬母公司對 子公司背書 保證	屬子公司對 母公司背書 保證	屬對大陸地 區背書保證	備註
		公司名稱	關係											
3	晶實科技股份 有限公司	晶實香港有限公 司	為該公司之子公 司	\$ 10,250,253	\$ 1,066,450	\$ 727,950	\$ 94,950	\$ -	2.84	\$ 12,812,817	Y	N	N	
4	富港電子(昆 山)有限公司	富港電子(馬鞍 山)有限公司	為該公司之關聯 企業	12,812,817	1,397,499	1,397,499	786,459	-	5.45	12,812,817	Y	N	Y	

註一：對單一企業背書保證限額之計算方法如下：

對持有股權 90%以上與子公司以不超過本公司淨值為 50%為限；對上述以外之單一企業背書保證以不超過本公司淨值 40%為限。

勁永公司對單一企業背書保證限額，以不超過勁永公司淨值 50%為限。

註二：背書保證最高限額以本公司淨值 50%為限。

勁永公司對外及對子公司背書保證總額度以不超過勁永公司淨額 50%為限。

3. 期末持有有價證券情形(不包含投資子公司、關聯企業及合資控制部分)：

持 有 之 公 司	有 價 證 券 種 類 及 名 稱	與 有 價 證 券 發 行 人 之 關 係	帳 列 科 目	期 末				備 註
				股 數	帳 面 金 額	持 股 比 例	公 允 價 值	
富士臨國際投資股份有限 公司	佳凌科技股份有限公司	本公司之被投資公司	備供出售之金融資產-非流 動	3,153	\$ 72,199	3	\$ 72,199	
富港電子(天津)有限公司	深圳立訊精密工業股份有限 公司	本公司之被投資公司	備供出售之金融資產-非流 動	13,640	1,922,515	1.64	1,922,515	
勁永國際股份有限公司	碩達科技股份有限公司	不適用	備供出售之金融資產-非流 動	70	-	0.11	-	
富歲國際投資股份有限公 司	資鼎中小企業開發股份有限 公司	本公司之被投資公司	以成本衡量之金融資產- 非流動	3,000	30,000	10	30,000	
WORLDWIDE FAMOUS CORP.	CORVUS ENERGY LTD.	本公司之被投資公司	以成本衡量之金融資產- 非流動	588	-	2.18	-	
星歲股份有限公司	SEC INTERNATIONAL LTD.	本公司之被投資公司	以成本衡量之金融資產- 非流動	54	1,626	9	1,626	
富歲能源股份有限公司	十全媒體娛樂行銷股份有限 公司	本公司之被投資公司	以成本衡量之金融資產- 非流動	300	3,000	1.5	3,000	
勁永國際股份有限公司	聖桑股份有限公司	不適用	以成本衡量之金融資產- 非流動	60	-	0.5	-	
勁永國際股份有限公司	太和科技股份有限公司	不適用	以成本衡量之金融資產- 非流動	3	-	0.18	-	

持有之公司	有價證券種類及名稱	與發行人之關係	帳列科目	期末				備註
				股數	帳面金額	持股比例	公允價值	
勁永國際股份有限公司	瀚邦科技股份有限公司	不適用	以成本衡量之金融資產—非流動	37	-	0.43	-	
勁永國際股份有限公司	INNOPLUS CO., LTD	實質關係人	以成本衡量之金融資產—非流動	160	-	12	-	
勁永國際股份有限公司	威寶電信股份有限公司	不適用	以成本衡量之金融資產—非流動	50,000	500,000	2.5	500,000	

註 1：本表所稱有價證券，係指屬國際會計準則第 39 號「金融工具：認列與衡量」範圍內之股票、債券、受益憑證及上述項目所衍生之有價證券。

註 2：有價證券發行人非屬關係人者，該欄免填。

註 3：按公允價值衡量者，帳面金額乙欄請填公允價值評價調整後及扣除累計減損之帳面餘額；非屬按公允價值衡量者，帳面金額乙欄請填原始取得成本或攤銷後成本扣除累計減損之帳面餘額。

註 4：所列有價證券有因提供擔保、質押借款或其他依約定而受限制使用者，應於備註欄說明提供擔保或質借股數、擔保或質借金額及限制使用情形。

4. 累積買進或賣出同一有價證券之金額達新台幣三億元或實收資本額百分之二十以上：

買、賣之公司	有價證券種類及名稱	帳列科目	交易對象	關係	期初		買入		賣出			期末		
					股數	金額	股數	金額	股數	售價	帳面成本	處分損益	股數	金額
本公司	CU INTERNATIONAL LTD.	採權益法之長期股權投資	現金認股	關係人	324,529	\$ 10,271,343	36,500	\$ 1,155,213	-	\$ -	\$ -	\$ -	361,029	\$ 11,426,556
CU INTERNATIONAL LTD.	昆山富港投資有限公司	採權益法之長期股權投資	現金認股	關係人	-	-	-	949,500	-	-	-	-	-	949,500
昆山富港投資有限公司	東莞富強電子有限公司	採權益法之長期股權投資	現金認股	關係人	-	-	-	633,000	-	-	-	-	-	633,000
富崙國際投資股份有限公司	光耀科技股份有限公司	採權益法之長期股權投資	現金認股	關係人	5,300	135,270	9,390	421,978	-	-	-	-	14,690	557,248
勁永國際股份有限公司	威寶電信股份有限公司(註)	以成本衡量之金融資產-非流動	現金認股	非關係人	-	-	50,000	500,000	-	-	-	-	50,000	500,000

註：原係台灣之星移動電信股份有限公司，因其於民國 103 年 10 月 31 日與威寶電信股份有限公司合併消滅後，故變更持有證券標的。

5. 取得不動產之金額達新台幣三億元或實收資本額百分之二十以上：本公司及轉投資無此情形。

6. 處分不動產之金額達新台幣三億元或實收資本額百分之二十以上：本公司及轉投資無此情形。

7. 與關係人進、銷貨之金額達新台幣一億元或實收資本額百分之二十以上：

進(銷)貨之公司	交易對象名稱	關係	交易情形				交易條件與一般交易不同之情形及原因			應收(付)票據、帳款		備註
			進(銷)貨	金額	佔總進(銷)貨之比率	授信期間	單價	授信期間	餘額	佔總應收(付)票據、帳款之比率		
本公司	FOXLINK INTERNATIONAL INC.	本公司之曾孫公司	銷貨	(\$ 22,130,374)	(34)	註一	註一	註一	\$ 3,347,424	22		
本公司	鴻海精密工業股份有限公司	該公司董事長為本公司董事長二親等內親屬	銷貨	(1,164,581)	(2)	註一	註一	註一	543,872	4		
本公司	訊強通訊科技股份有限公司	本公司採權益法評價之被投資公司	銷貨	(236,912)	-	註一	註一	註一	-	-		
本公司	富港電子(南昌)有限公司	本公司之孫公司	銷貨	(158,792)	-	註一	註一	註一	-	-		
本公司	東莞富強電子有限公司	本公司之孫公司	進貨	16,655,970	26	註二	註二	註二	(506,177)	-		
本公司	富港電子(東莞)有限公司	本公司之孫公司	進貨	22,308,112	35	註二	註二	註二	(2,357,394)	-		
本公司	富港電子(昆山)有限公司	本公司之孫公司	進貨	11,686,708	18	註二	註二	註二	-	-		
本公司	富港電子(南昌)有限公司	本公司之孫公司	進貨	3,368,784	5	註二	註二	註二	(1,456,435)	-		
本公司	富士能電子(昆山)有限公司	本公司之孫公司	進貨	2,041,854	3	註二	註二	註二	(497,741)	-		
本公司	維熹科技股份有限公司	本公司採權益法評價之被投資公司	進貨	960,590	2	註二	註二	註二	(271,301)	-		
本公司	富港電子(天津)有限公司	本公司之子公司	進貨	253,691	-	註二	註二	註二	-	-		
本公司	鴻海精密工業股份有限公司	該公司董事長為本公司董事長二親等內親屬	進貨	463,269	1	註二	註二	註二	(16,437)	-		
本公司	富強電子(鹽城)有限公司	本公司之孫公司	進貨	254,062	-	註二	註二	註二	(20,997)	(1)		
FOXLINK INTERNATIONAL INC.	本公司	該公司為本公司之最終母公司	進貨	22,130,374	94	註一	註一	註一	(3,347,424)	(86)		

進(銷)貨之公司	交易對象名稱	關係	交易情形				交易條件與一般交易不同之情形及原因		應收(付)票據、帳款		備註
			進(銷)貨	金額	佔總進(銷)貨之比率	授信期間	單價	授信期間	餘額	佔總應收(付)票據、帳款之比率	
富港電子(南昌)有限公司	本公司	該公司為本公司之最終母公司	進貨	\$ 158,792	4	註一	註一	註一	\$ -	-	
富港電子(東莞)有限公司	本公司	該公司為本公司之最終母公司	銷貨	(22,308,112)	(88)	註二	註二	註二	2,357,394	36	
富港電子(昆山)有限公司	本公司	該公司為本公司之最終母公司	銷貨	(11,686,708)	(87)	註二	註二	註二	-	-	
東莞富強電子有限公司	本公司	該公司為本公司之最終母公司	銷貨	(16,655,970)	(90)	註二	註二	註二	506,177	-	
富士能電子(昆山)有限公司	本公司	該公司為本公司之最終母公司	銷貨	(2,041,854)	(84)	註二	註二	註二	497,741	86	
富港電子(南昌)有限公司	本公司	該公司為本公司之最終母公司	銷貨	(3,368,784)	(84)	註二	註二	註二	1,456,435	96	
富強電子(鹽城)有限公司	本公司	該公司為本公司之最終母公司	銷貨	(254,062)	(74)	註二	註二	註二	20,997	42	
富港電子(天津)有限公司	本公司	該公司為本公司之最終母公司	銷貨	(253,691)	(58)	註二	註二	註二	-	-	
昆山富港電子貿易有限公司	上海富港電子貿易有限公司	聯屬公司	銷貨	(586,226)	(19)	註一	註一	註一	36,904	70	
FOXLINK INTERNATIONAL INC.	富港電子(東莞)有限公司	聯屬公司	銷貨	(218,112)	(1)	註一	註一	註一	5,156	-	
富港電子(東莞)有限公司	東莞富強電子有限公司	聯屬公司	銷貨	(618,909)	(2)	註一	註一	註一	140,911	2	
富港電子(昆山)有限公司	富港電子(東莞)有限公司	聯屬公司	銷貨	(194,337)	(2)	註一	註一	註一	157,245	5	
昆山富士錦電子有限公司	富港電子(昆山)有限公司	聯屬公司	銷貨	(130,229)	(95)	註一	註一	註一	-	-	
東莞富強電子有限公司	富港電子(東莞)有限公司	聯屬公司	進貨	618,909	4	註二	註二	註二	(140,911)	(2)	

進(銷)貨之公司	交易對象名稱	關係	交易情形				交易條件與一般交易不同之情形及原因			應收(付)票據、帳款		備註
			進(銷)貨	金額	佔總進(銷)貨之比率	授信期間	單價	授信期間	餘額	佔總應收(付)票據、帳款之比率		
富港電子(昆山)有限公司	昆山富士錦電子有限公司	聯屬公司	進貨	\$ 130,229	2	註二	註二	註二	\$ -	-		
昆山富港電子貿易有限公司	上海富港電子貿易有限公司	聯屬公司	進貨	586,226	98	註一	註一	註一	(36,904)	(19)		
富港電子(東莞)有限公司	FOXLINK INTERNATIONAL INC.	聯屬公司	進貨	218,112	1	註一	註一	註一	(5,156)	-		
富港電子(東莞)有限公司	富港電子(昆山)有限公司	聯屬公司	進貨	194,337	1	註一	註一	註一	(157,245)	2		

註一：詳附註七(一)1.之說明。

註二：詳附註七(一)2.之說明。

8. 應收關係人款項達新台幣一億元或實收資本額百分之二十以上：

帳列應收款項之公司	交易對象	關係	應收關係人款項餘額	週轉率	逾期應收關係人款項		應收關係人款項期後收回金額	提列備抵呆帳金額
					金額	處理方式		
本公司	FOXLINK INTERNATIONAL INC.	本公司之曾孫公司	\$ 3,347,424	6.61(次)	無	不適用	\$ 2,316,932	無
本公司	鴻海精密工業股份有限公司	該公司董事長為本公司董事長二親等內親屬	543,872	2.24(次)	無	不適用	436,068	無
本公司	富港電子(昆山)有限公司	本公司之孫公司	1,696,294	註一	無	不適用	451,096	無
本公司	富港電子(南昌)有限公司	本公司之孫公司	905,419	註一	無	不適用	577,123	無
本公司	富港電子(天津)有限公司	本公司之曾孫公司	469,928	註一	\$ 465,144	預計於104年陸續收回	466,985	無
本公司	ASHOP CO., LTD.	本公司之曾孫公司	316,500	註一	316,500	不適用	-	無

帳列應收款項之公司	交易對象	關係	應收關係人款項餘額	週轉率	逾期應收關係人款項		應收關係人款項期後收回金額	提列備抵呆帳金額
					金額	處理方式		
本公司	富士能電子(昆山)有限公司	本公司之孫公司	\$ 373,939	註一	無	不適用	\$ 58,411	無
本公司	富士臨工業(天津)有限公司	本公司之子公司	187,600	註一	\$ 187,600	預計於104年陸續收回	-	無
本公司	訊強通訊科技股份有限公司	係本公司之子公司採權益法評價之被投資公司	181,019	註一	無	不適用	844	無
CU INTERNATIONAL LTD.	昆山富士錦電子有限公司	聯屬公司	120,547	註一	無	不適用	-	無
富港電子(天津)有限公司	CU INTERNATIONAL LTD.	聯屬公司	428,737	註一	無	不適用	-	無
東莞富強電子有限公司	CU INTERNATIONAL LTD.	聯屬公司	804,451	註一	無	不適用	-	無
富港電子(東莞)有限公司	CU INTERNATIONAL LTD.	聯屬公司	121,208	註一	無	不適用	-	無
富港電子(昆山)有限公司	富港電子(東莞)有限公司	聯屬公司	157,245	註一	無	不適用	-	無
富士臨工業(天津)有限公司	富港電子(昆山)有限公司	聯屬公司	203,680	註一	203,680	不適用	-	無
富港電子(天津)有限公司	富港電子(昆山)有限公司	聯屬公司	458,280	註一	458,280	不適用	-	無
富港電子(東莞)有限公司	東莞富強電子有限公司	聯屬公司	524,229	註一	無	不適用	-	無

註一：帳列其他應收款，故不適用。

9. 從事衍生性金融商品交易：請詳附註六、(二)及(十六)。

(二)轉投資事業相關資訊

有關轉投資事業相關資訊中，其中除本期損益係按民國 103 年度各月平均匯率換算外，餘係按民國 103 年 12 月 31 日匯率換算。
被投資公司名稱、所在地區等相關資訊(不包含大陸被投資公司)：

投資公司名稱	被投資公司名稱	所在地區	主要營業項目	原始投資金額		期末持有			被投資公司 本期損益	本期認列 之投資損益	備註
				本 期 期 末	去 年 年 底	股 數	比 率	帳 面 金 額			
本公司	CU INTERNATIONAL LTD.	英屬維京群島	電子零組件之製造及轉投資相關事業	\$ 11,426,556	\$ 10,271,343	361,029	100	\$ 18,777,546	\$ 1,526,724	\$ 1,529,476	
本公司	CULINK INTERNATIONAL LTD.	英屬維京群島	轉投資相關事業	15,825	15,825	500	100	(25,063)	(22,557)	(22,557)	
本公司	富士臨國際投資股份有限公司	台灣	一般投資業	2,070,000	2,070,000	207,000	100	2,318,111	174,500	174,500	
本公司	富崙國際投資股份有限公司	台灣	一般投資業	2,850,000	2,850,000	285,000	100	2,455,593	(8,314)	(8,314)	
本公司	維熹科技股份有限公司	台灣	電線電纜及電子零組件等之製造買賣	270,065	270,065	22,282	19.25	1,028,566	459,345	89,485	
本公司	達智科技股份有限公司	台灣	有線無線通訊器材製造買賣	762,566	762,566	28,130	97	310,805	1,037	1,006	
本公司	大崙精工股份有限公司	台灣	各種連接器原料及產品之買賣	600,000	600,000	60,000	100	233,669	915	915	
本公司	富臨越南責任有限公司	越南	各種連接器原料及產品之買賣	106,281	106,281	-	100	39,336	536	536	
本公司	FOXLINK TECHNOLOGY LIMITED.	香港	轉投資相關事業	353,736	353,736	86,700	100	951,728	203,442	203,442	
本公司	SOLTERAS INC.	美國	電子零組件之買賣	115,802	115,802	3,659	47.77	-	-	-	
本公司	岳昇有限公司	台灣	電鍍加工服務	90,810	90,810	9,500	100	130,972	32,333	32,333	
CU INTERNATIONAL LTD.	NEW STAR INDUSTRIES LTD.	英屬維京群島	轉投資相關事業	272,190	272,190	8,600	100	2,480,649	327,673	327,673	
CU INTERNATIONAL LTD.	FOX-E HOLDING CO., LTD.	模里西斯	轉投資相關事業	22,155	22,155	700	33.33	-	-	-	
CU INTERNATIONAL LTD.	FUTURE VICTORY LIMITED	英屬維京群島	轉投資相關事業	53,963	53,963	2,000	100	1,866	(83,681)	(83,681)	
CU INTERNATIONAL LTD.	SOLTERAS LIMITED	英屬維京群島	轉投資相關事業	63,300	63,300	1,960	100	-	-	-	
CU INTERNATIONAL LTD.	NEOSONIC LI-POLYMER ENERGY TECHNOLOGY CORP	英屬維京群島	電子零組件之製造買賣	170,910	170,910	-	37	-	-	-	

投資公司名稱	被投資公司名稱	所在地區	主要營業項目	原始投資金額		期末持有			被投資公司 本期損益	本期認列 之投資損益	備註
				本 期 期 末	去 年 年 底	股 數	比 率	帳 面 金 額			
CU INTERNATIONAL LTD.	KLEINE DEVELOPMENTS LTD.	英屬維京群島	從事鑛製品、製造及銷售業務	\$ 158,250	\$ 158,250	5,000	33.33	\$ -	(\$ 144,068)	(\$ 80,811)	
NEW STAR INDUSTRIES LTD.	SOLTERAS INC.	美國	電子零組件之製造買賣	107,610	107,610	2,040	26.64	-	-	-	
CULINKINTERNATIONAL LTD.	PACIFIC WEALTH LIMITED	英屬維京群島	一般投資業	31,650	31,650	1,000	100	(39,910)	(35,250)	(35,250)	
PACIFIC WEALTH LIMITED	FOXLINK INTERNATIONAL, INC.	美國	電子零組件之買賣	15,825	15,825	500	100	(39,910)	(22,246)	(22,246)	
PACIFIC WEALTH LIMITED	MICROLINK INTERNATIONAL, INC.	美國	電子零組件之買賣	-	15,825	-	-	-	(173)	(173)	
富士臨國際投資股份有限公司	勁永國際股份有限公司	台灣	電子零組件之製造買賣	625,512	625,512	30,000	9.22	399,216	135,209	12,460	
富士臨國際投資股份有限公司	崑強科技股份有限公司	台灣	影像掃描器及電子通訊零件等之製造買賣	400,814	400,814	51,480	30.47	915,962	372,832	114,032	
富士臨國際投資股份有限公司	藝鑫精密工業股份有限公司	台灣	電子零組件及電子機械器材等之製造買賣	60,000	60,000	6,000	75	-	-	-	
富士臨國際投資股份有限公司	訊強通訊科技股份有限公司	台灣	無線通信機械器材製造買賣	80,000	80,000	6,857	21.43	(25,150)	(22,697)	(4,864)	
富士臨國際投資股份有限公司	藝鑫華仕德科技股份有限公司	台灣	軟板及電子零組件製造買賣	469,500	469,500	15,650	69.56	220,523	1,643	1,143	
富士臨國際投資股份有限公司	崑嘉科技股份有限公司	台灣	電子零組件製造買賣	40,000	40,000	4,000	100	19,995	34	34	
富士臨國際投資股份有限公司	鉅航科技股份有限公司	台灣	電子零組件製造買賣	227,952	227,952	31,190	50.03	(11,613)	(733)	(367)	
富士臨國際投資股份有限公司	光耀科技股份有限公司	台灣	電子零組件製造買賣	491,344	300,000	25,251	26.67	685,722	178,946	50,073	
SOLTERAS LIMITED.	SOLTERAS INC.	美國	電子零組件之買賣	63,300	63,300	1,960	25.59	-	-	-	
藝鑫華仕德科技股份有限公司	VALUE SUCCESS LTD.	英屬維京群島	控股及轉投資業務	202,560	202,560	5,000	100	(28,011)	(1,985)	(1,985)	
VALUE SUCCESS LTD.	Capital Guardian Limited	香港	電子零組件買賣	202,560	202,560	3,005	100	(28,011)	(1,985)	(1,985)	
Capital Guardian Limited	香港華仕德電路技術有限公司	香港	電子零組件買賣	35,553	35,553	-	100	(28,011)	(1,985)	(1,985)	
富威國際投資股份有限公司	光耀科技股份有限公司	台灣	電子零組件製造買賣	557,248	135,270	14,690	15.51	344,998	178,946	16,470	
富威國際投資股份有限公司	晶實科技股份有限公司	台灣	電子零組件買賣	96,200	96,200	11,475	51	253,963	108,402	55,285	

投資公司名稱	被投資公司名稱	所在地區	主要營業項目	原始投資金額		期末持有			被投資公司 本期損益	本期認列 之投資損益	備註
				本 期 期 末	去 年 年 底	股 數	比 率	帳 面 金 額			
富崴國際投資股份有限公司	逢緯國際股份有限公司	台灣	電子零組件買賣	\$ 14,888	\$ 8,976	1,815	75.63	(\$ 5,489)	(\$ 23,668)	(\$ 13,871)	
富崴國際投資股份有限公司	鉅航科技股份有限公司	台灣	電子零組件製造買賣	4,050	4,050	810	1.3	(2,174)	(733)	(10)	
富崴國際投資股份有限公司	志得投資股份有限公司	台灣	一般投資業	2,184,388	2,184,388	170,918	100	1,483,443	45,084	45,084	
富崴國際投資股份有限公司	中影文創股份有限公司	台灣	創業投資業	150,000	150,000	15,000	42.86	141,741	(6,758)	(2,896)	
富崴國際投資股份有限公司	星崴股份有限公司	台灣	機械安裝及配管工程業	130,000	130,000	10,500	57.17	98,202	(2,978)	(1,703)	
富崴國際投資股份有限公司	創視紀科技股份有限公司	台灣	LED點膠設備之製造買賣	-	150,000	-	-	-	(11,508)	(3,596)	
晶實科技股份有限公司	大億數位科技股份有限公司	台灣	電子零組件之製造買賣	3,000	3,000	300	60	-	-	-	
晶實科技股份有限公司	晶盛科技股份有限公司	台灣	電子零組件買賣	30,500	500	3,050	100	29,809	238	238	
晶實科技股份有限公司	晶實香港有限公司	香港	電子零組件買賣	10,404	10,404	2,550	51	350,439	256,059	130,590	
晶實科技股份有限公司	晶競科技股份有限公司	台灣	電子零組件買賣	63,700	93,700	6,370	100	59,706	(7,764)	(7,764)	
晶實科技股份有限公司	ASHOP CO., LTD	南韓	電子零組件買賣	158,250	158,250	60	51	85,121	(57,390)	(29,269)	
晶實香港有限公司	晶實澳門一人有限公司	澳門	電子零組件買賣	2,040	2,040	-	100	2,877	(97)	(97)	
大崴精工股份有限公司	CELINK INTERNATIONAL LTD.	英屬維京群島	各種連接器原料及產品之買賣	523,364	523,364	16,536	100	186,022	(560)	(560)	
遠智科技股份有限公司	BENEFIT RIGHT LTD.	英屬維京群島	一般投資業	311,626	311,626	9,846	100	300,464	(300)	(300)	
BENEFIT RIGHT LTD.	POWER CHANNEL LIMITED	香港	一般投資業	244,022	-	6	64.25	244,022	-	-	
鉅航科技股份有限公司	ADVANCE ELECTRONIC LTD.	薩摩亞	一般投資業	224,177	224,177	7,083	100	(370,067)	(25,577)	(25,577)	
鉅航科技股份有限公司	BYFORD INTERNATIONAL LTD.	薩摩亞	一般國際貿易業務	126,600	126,600	4,000	100	114,378	(1)	(1)	
鉅航科技股份有限公司	MEDIA UNIVERSE INC.	薩摩亞	一般國際貿易業務	94,950	94,950	3,000	100	92,740	(1,013)	(1,013)	
ADVANCE ELECTRONIC LTD.	PROCONN TECHNOLOGY CO., LTD.	薩摩亞	一般投資業	65,927	65,927	2,083	100	(133,335)	(4,422)	-	

投資公司名稱	被投資公司名稱	所在地區	主要營業項目	原始投資金額		期末持有			被投資公司 本期損益	本期認列 之投資損益	備註
				本 期 期 末	去 年 年 底	股 數	比 率	帳 面 金 額			
ADVANCE ELECTRONIC LTD.	SMART TECHNOLOGY INTERNATIONAL LTD.	薩摩亞	一般投資業	\$ 158,250	\$ 158,250	5,000	100	(\$ 236,732)	(\$ 21,155)	\$ -	
志得投資股份有限公司	勁永國際股份有限公司	台灣	電子零組件之製造買賣	1,767,112	1,767,112	108,534	33.34	1,130,643	135,209	45,079	
星巖股份有限公司	富巖能源股份有限公司	台灣	能源服務管理	72,000	72,000	7,200	100	71,840	118	118	
星巖股份有限公司	WORLDWIDE FAMOUS CORP.	塞席爾	能源服務管理	14,928	14,928	498	100	-	-	-	
星巖股份有限公司	Shinfox Energy International Inc.	塞席爾	能源服務管理	37,980	-	1,200	40	23,106	(35,605)	(14,242)	
星巖股份有限公司	金門天然氣股份有限公司	台灣	能源服務管理	5,000	-	500	100	3,071	(1,929)	(1,929)	
勁永國際股份有限公司	勁永國際股份(香港)有限公司	香港	電子零組件買賣	466,755	466,755	106,100	100	(5,556)	(30,062)	(30,065)	
勁永國際股份有限公司	PQI JAPAN CO., LTD	日本	電子零組件買賣	236,742	224,910	16	100	(207,789)	(18,645)	(18,635)	
勁永國際股份有限公司	SYSCOM DEVELOPMENT CO., LTD	英屬維京群島	專業投資公司	261,957	261,957	7,500	100	(543,681)	(40)	(40)	
勁永國際股份有限公司	APIX Limited	英屬維京群島	專業投資公司	3,000,908	3,000,908	13	100	3,550,171	345,082	345,082	
勁永國際股份有限公司	PQI Mobility Inc.	薩摩亞	專業投資公司	707,236	707,236	10,000	100	810,276	17,448	17,448	
勁永國際股份有限公司	虹堡科技股份有限公司	台灣	條碼應用磁卡及閱讀機製作及買賣	56,846	57,152	13,694	22.87	203,273	85,582	19,485	
勁永國際股份有限公司	睿豪科技股份有限公司	台灣	電子零組件製造及買賣	-	5,000	-	-	-	(3)	(3)	
勁永國際股份有限公司	勁富國際股份有限公司	台灣	醫療器材買賣	5,000	-	500	100	4,970	(30)	(30)	
SYSCOM DEVELOPMENT CO., LTD	PQI CORPORATION	美國	電子零組件買賣	233,335	233,335	7,000	100	(538,612)	(10)	-	
APIX Limited	中旋實業有限公司	香港	電子產品買賣	2,229,058	2,229,058	6,000	100	2,780,792	282,424	-	
APIX Limited	Perennial Ace Limited	英屬維京群島	專業投資公司	619,070	619,070	-	100	769,377	62,741	-	
中旋實業有限公司	中旋有限公司	澳門	電子產品買賣	386	386	100	100	91,502	21,752	-	
Perennial Ace Limited	晶實香港有限公司	香港	電子產品買賣	619,070	619,070	1,225	24.5	168,347	256,085	-	

(三)大陸投資資訊

1. 投資大陸之來料加工廠

本公司於民國 86 年透過轉投資事業 CUINTERNATIONALLTD. 於大陸廣東省深圳及東莞承租工廠，以來料加工方式投資營運，該來料加工廠並未具法人主體，係隸屬於 CUINTERNATIONALLTD. 之生產工廠，主要營業項目為生產電子通訊零件、電線等之製造業務。

2. 投資大陸公司之公司名稱、主要營業項目、實收資本額、投資方式、資金匯出入情形、持股比例、投資損益、期末投資、帳面價值、已匯回投資損益及赴大陸地區投資限額：

大陸被投資公司名稱	主要營業項目	實收資本額	投資方式	本期期初自 本 台 灣 匯 出 積 投 資 金 額	本期匯出或 本 期 匯 出 或 回 投 資 金 額			本期期末自 本 台 灣 匯 出 積 投 資 金 額 (註一)	被投資公司 本期損益 (註二)	本公司直接 或間接投資 之持股比例	本期認列 投資損益	期末投資 帳面價值	截至本期止 已匯回台灣 之投資收益	備註
					匯出	匯入	匯出							
富港電子(東莞)有限公司	電子零組件製造及買賣	\$ 1,378,257	透過第三地區投資設立公司再投資大陸公司	\$ 1,378,257	\$ -	\$ -	\$ 1,378,257	\$ 175,982	100	\$ 175,982	\$ 3,938,019	\$ -		
富士臨工業(天津)有限公司	電子零組件製造及買賣	126,600	透過第三地區投資設立公司再投資大陸公司	126,600	-	-	126,600	2,710	100	2,710	75,481	-		
富港電子(昆山)有限公司	電子零組件製造及買賣	3,845,475	透過第三地區投資設立公司再投資大陸公司	3,845,475	-	-	3,845,475	245,905	100	245,905	4,447,745	-		
東莞富士昌電腦有限公司	電子零組件製造及買賣	3,819	透過第三地區投資設立公司再投資大陸公司	3,819	-	-	3,819	(2)	100	(2)	3,486	-		
富士林電子(東莞)有限公司	電子零組件製造及買賣	18,380	透過第三地區投資設立公司再投資大陸公司	18,380	-	-	18,380	(8,819)	100	(8,819)	100,493	-		
東莞富強電子有限公司	電子零組件製造及買賣	2,494,337	透過第三地區投資設立公司及大陸地區投資事業	1,861,337	633,000	-	2,494,337	494,124	100	494,124	4,153,099	-		
昆山富士錦電子有限公司	電子零組件製造及買賣	94,950	透過第三地區投資設立公司再投資大陸公司	94,950	-	-	94,950	1,277	100	1,277	324,228	-		
富士灣電能(天津)有限公司	電子零組件製造及買賣	126,600	透過第三地區投資設立公司再投資大陸公司	126,600	-	-	126,600	1,042	100	1,042	217,564	-		
富士能電子(昆山)有限公司	電子零組件製造及買賣	379,800	透過第三地區投資設立公司再投資大陸公司	379,800	-	-	379,800	136,859	100	136,859	738,458	-		
富士祥研發中心(昆山)有限公司	電子零組件製造及買賣	142,425	透過第三地區投資設立公司再投資大陸公司	142,425	-	-	142,425	(4,191)	100	(4,191)	136,197	-		

大陸被投資公司名稱	主要營業項目	實收資本額	投資方式	本 台 灣 積 存	期 初 自 累 匯 出 金 額	本 期 匯 出 或 匯 入 金 額		本 期 末 自 累 匯 出 金 額 (註一)	被 投 資 公 司 本 期 損 益 (註二)	本 公 司 直 接 或 間 接 投 資 之 持 股 比 例	本 期 認 列 投 資 損 益	期 末 投 資 帳 面 價 值	截 至 本 期 止 已 匯 回 之 投 資 收 益	備 註
						出	回							
富港電子(南昌)有限公司	電子零組件製造及買賣	\$ 949,500	透過第三地區投資設立公司再投資大陸公司	\$	949,500	\$	-	\$ 949,500	\$ 125,792	100	\$ 125,792	\$ 1,058,259	\$ -	
富港電子(鹽城)有限公司	電子零組件製造及買賣	94,950	透過第三地區投資設立公司再投資大陸公司		75,960		-	75,960	(4,322)	80	(3,458)	56,154	-	
富強電子(鹽城)有限公司	電子零組件製造及買賣	316,500	透過第三地區投資設立公司再投資大陸公司		316,500		-	316,500	(14,341)	100	(14,341)	187,804	-	
富港電子(天津)有限公司	電子零組件製造及買賣	569,700	透過第三地區投資設立公司再投資大陸公司		569,700		-	569,700	325,642	100	325,642	2,422,899	-	
上海智吉通訊科技股份有限公司	通訊設備研發	53,950	透過第三地區投資設立公司再投資大陸公司		53,950		-	53,950	(83,681)	100	(83,681)	1,809	-	
富港電子(馬鞍山)有限公司	電子零組件製造及買賣	300,675	經由大陸地區投資事業之再轉投資大陸被投資公司		94,950	205,725	-	300,675	2,750	100	2,750	298,345	-	
昆山富港投資有限公司	轉投資相關事業	949,500	經由大陸地區投資事業之再轉投資大陸被投資公司		-	949,500	-	949,500	64,991	100	64,991	1,008,168	-	
協訊電子(吉安)有限公司	電子零組件製造及買賣	1,043,909	透過第三地區投資設立公司再投資大陸公司		260,977		-	260,977	293,307	-	73,306	-	-	
協創精密工業(深圳)有限公司	電子零組件製造及買賣	369,583	透過第三地區投資設立公司再投資大陸公司		92,396		-	92,396	9,821	-	2,455	-	-	
富展(電子)上海有限公司	電子零組件製造及買賣	474,750	經由大陸地區投資事業之再轉投資大陸被投資公司		474,750		-	474,750	(4,501)	100	(4,501)	(34,470)	-	
昆山富港電子貿易有限公司	電子零組件買賣	198,818	經由大陸地區投資事業之再轉投資大陸被投資公司		101,397		-	101,397	(55,635)	51	(28,374)	57,195	-	
昆山富士優貿易有限公司	電子零組件買賣	30,552	經由大陸地區投資事業之再轉投資大陸被投資公司		15,582		-	15,582	(3,188)	51	(1,626)	2,438	-	

大陸被投資公司名稱	主要營業項目	實收資本額	投資方式	本期期初自 台灣匯出 投資金額	本期匯出或 收回投資金額		本期期末自 台灣匯出 投資金額 (註一)	被投資公司 本期損益 (註二)	本公司直接 或間接投資 之持股比例	本期認列 投資損益	期末投資 帳面價值	截至本期止 已匯回台灣 之投資收益	備註
					匯出	收回							
上海富港電子貿易有限公司	電子零組件買賣	\$ 10,184	經由大陸地區投資事業之再轉投資大陸被投資公司	\$ 5,194	\$ -	\$ -	\$ 5,194	(\$ 48,707)	51	(\$ 24,840)	(\$ 29,276)	\$ -	
昆山富港投資管理有限公司	轉投資相關事業	-	經由大陸地區投資事業之再轉投資大陸被投資公司	50,920	-	50,920	-	-	-	-	-	-	
昆山星巖工程安裝有限公司	能源服務管理	2,216	透過第三地區投資設立公司再投資大陸公司	-	2,216	-	2,216	91	57.17	52	1,310	-	
鈿航電子科技(深圳)有限公司	生產電腦、記憶卡等連接器	65,927	透過第三地區投資設立公司再投資大陸公司	65,927	-	-	65,927	(4,422)	51.33	-	(151,432)	-	
蘇州鈺航電子科技有限公司	生產電腦、記憶卡等連接器	158,250	透過第三地區投資設立公司再投資大陸公司	158,250	-	-	158,250	(21,155)	51.33	-	(218,635)	-	
協創立科數碼電子(深圳)有限公司	電子零組件製造及買賣	903,708	透過第三地區投資設立公司再投資大陸公司	379,558	-	-	379,558	53,377	26.18	-	319,470	-	
勁永科技(鹽城)有限公司	電子零組件製造及買賣	629,688	透過第三地區投資設立公司再投資大陸公司	-	-	-	-	17,448	42.56	17,448	810,276	-	
勁永(上海)國際貿易有限公司	電子零組件買賣	16,985	透過第三地區投資設立公司再投資大陸公司	16,985	-	-	16,985	(30)	42.56	(30)	(5,109)	-	
上海昌永科技有限公司(原上海同永電子技術有限公司)	車用視頻及音響系統設備、車載訊息系統設計研究及銷售	32,800	透過第三地區投資設立公司再投資大陸公司	9,823	-	-	9,823	-	-	-	-	-	

公司名稱	本期期末累計自台灣匯 出赴大陸地區投資金額		經濟部投審會 核准投資金額		依經濟部投審會規定 赴大陸地區投資限額(註三)	
	\$		\$			
正崧精密工業股份有限公司	\$	11,171,288	\$	11,824,558	依據97.8.29新修訂「在大陸地從事投資或技術合作審查原則」規定，因本公司取得經濟部工業局核發符合營運範圍之證明文件，故無須設算限額。	

註一：係以現金透過第三地區投資事業再轉投資，上述個案業經經濟部投審會核准。

註二：本期投資損益係依各該投資公司同期間經會計師查核簽證之財務報表評價而得。

註三：係據 97.8.29 新修定「在大陸地從事投資或技術合作查原則」規定，因本公司取得經濟部工業局核發符合營運總部營運範圍之證明文件，故無需設算投資限額。

註四：本公司經由大陸地區投資事業之再轉投資大陸被投資公司包括富展(電子)上海有限公司、協創立科數碼電子(深圳)有限公司、昆山富港電子貿易有限公司、昆山富士優貿易有限公司、上海富港電子貿易有限公司及昆山富港投資管理有限公司，除該大陸地區投資事業為控股公司，其再轉投資應先向經濟部投審會申請許可外，其他轉投資毋須向投審會申請。

3. 本公司直接或間接由第三地區事業與轉投資大陸被投資公司所發生之下列重大交易事項，暨其價格、付款條件、未實現損益及其他有助於瞭解大陸投資對財務報表影響之有關資訊：

(1) 進貨金額及百分比與相關應付款項之期末餘額及百分比：

公 司 名 稱	科 目	103年度	
		金 額	百分比
富港電子(東莞)有限公司	進貨	\$ 22,308,112	35%
東莞富強電子有限公司	進貨	\$ 16,655,970	26%
富港電子(昆山)有限公司	進貨	\$ 11,686,708	18%
富港電子(南昌)有限公司	進貨	\$ 3,368,784	5%
富士能電子(昆山)有限公司	進貨	\$ 2,041,854	3%
富強電子(鹽城)有限公司	進貨	\$ 254,062	-
富港電子(天津)有限公司	進貨	\$ 253,691	-
昆山富士錦電子有限公司	進貨	\$ 19,948	-
		103 年 12 月 31 日	
公 司 名 稱	科 目	金 額	百分比
富港電子(東莞)有限公司	應付帳款	\$ 2,357,394	10%
富港電子(南昌)有限公司	應付帳款	\$ 1,456,435	6%
東莞富強電子有限公司	應付帳款	\$ 506,177	2%
富士能電子(昆山)有限公司	應付帳款	\$ 497,741	2%
富強電子(鹽城)有限公司	應付帳款	\$ 20,997	1%

(2)銷貨金額及百分比與相關應收款項之期末餘額及百分比：

公 司 名 稱	科 目	103年度	
		金 額	百分比
富港電子(南昌)有限公司	銷貨	\$ 158,792	-
富港電子(昆山)有限公司	銷貨	\$ 30,351	-
富士林電子(東莞)有限公司	銷貨	\$ 16,451	-
富強電子(鹽城)有限公司	銷貨	\$ 419	-
富港電子(東莞)有限公司	銷貨	\$ 162	-
昆山富士錦電子有限公司	銷貨	\$ 23	-

(3)票據背書、保證或提供擔保品之期末餘額及其目的：請詳附註十三(一)2.說明。

(4)資金融通之最高餘額、期末餘額、利率區間及當期利息總額：請詳附註十三(一)1.說明。

(5)其他對當期損益或財務狀況有重大影響之交易事項，如勞務之提供或收受等：

公 司 名 稱	科 目	103年12月31日	
		金 額	百分比
CU INTERNATIONAL LTD.	製造費用-加工費	\$ 2,193,748	95%
富港電子(東莞)有限公司	代採購原材料	\$ 9,051,149	37%
東莞富強電子有限公司	代採購原材料	\$ 7,511,805	30%
富港電子(昆山)有限公司	代採購原材料	\$ 5,745,484	23%
富港電子(南昌)有限公司	代採購原材料	\$ 1,987,870	8%
富士能電子(昆山)有限公司	代採購原材料	\$ 363,421	1%
昆山富士錦電子有限公司	代採購原材料	\$ 71,816	0%
富港電子(天津)有限公司	代採購原材料	\$ 15,800	0%
富士林電子(東莞)有限公司	代採購原材料	\$ 6,534	0%
富強電子(鹽城)有限公司	代採購原材料	\$ 3,151	0%
富港電子(昆山)有限公司	代採購冶工具及設備	\$ 60,695	27%
富港電子(南昌)有限公司	代採購冶工具及設備	\$ 54,911	24%
富港電子(東莞)有限公司	代採購冶工具及設備	\$ 44,048	20%
東莞富強電子有限公司	代採購冶工具及設備	\$ 34,574	15%
CU INTERNATIONAL LTD.	代採購冶工具及設備	\$ 22,372	10%

公 司 名 稱	科 目	103年12月31日	
		金 額	百分比
富士能電子(昆山)有限公司	代採購冶工具及設備	\$ 8,370	4%
富港電子(昆山)有限公司	其他應收款	\$ 1,696,924	53%
富港電子(南昌)有限公司	其他應收款	\$ 905,419	26%
富港電子(天津)有限公司	其他應收款	\$ 465,144	7%
富士能電子(昆山)有限公司	其他應收款	\$ 373,939	2%
富士臨電子(天津)有限公司	其他應收款	\$ 187,600	3%
富強電子(鹽城)有限公司	其他應收款	\$ 28,415	1%
昆山富士錦電子有限公司	其他應收款	\$ 20,306	0%
富港電子(鹽城)有限公司	其他應收款	\$ 492	0%

十四、營運部門資訊

不適用。

正崙精密工業股份有限公司
現金及銀行存款明細表
民國 103 年 12 月 31 日

單位：新台幣仟元

<u>項</u>	<u>目</u>	<u>摘</u>	<u>要</u>	<u>金</u>	<u>額</u>
庫存現金及零用金				\$	1,001
支票存款					34,599
活期存款—					
台幣存款					372,218
美金存款		美金8,618仟元；	折合率31.65		272,751
日幣存款		日幣1,015仟元；	折合率0.2646		269
歐元存款		歐元416仟元；	折合率38.47		15,999
港幣存款		港幣959仟元；	折合率4.08		3,911
新幣		新幣15仟元，	折合率23.94		366
人民幣存款		人民幣437仟元，	折合率5.092		2,223
				<u>\$</u>	<u>703,337</u>

(以下空白)

正崴精密工業股份有限公司
應收帳款明細表
民國 103 年 12 月 31 日

單位：新台幣仟元

<u>客 戶 名 稱</u>	<u>金 額</u>	<u>備 註</u>
<u>非關係人</u>		
富泰華工業(深圳)有限公司	1,705,535	
APPLE INC.	1,663,450	
鴻富錦精密電子(成都)有限公司	1,291,256	
CTS LOGISTIC (SHENZHEN) CO., LTD.	1,139,900	
其 他	5,470,146	每一零星客戶餘額均未 超過本科目總額5%
	<u>11,270,287</u>	
減：備抵銷貨退回及折讓	(44,551)	
減：備抵呆帳	(69,140)	
	<u>11,156,596</u>	
<u>關係人</u>		
FOXLINK	3,331,882	
其 他	666,118	
	<u>3,998,000</u>	
	<u>\$ 15,154,596</u>	

正崙精密工業股份有限公司
存貨明細表
民國 103 年 12 月 31 日

單位：新台幣仟元

項 目	金 額	備 註	
	成 本	市 價	
製 成 品	\$ 1,398,200	\$ 1,371,312	市價係按淨變現價值
在 製 品	132	132	"
原 物 料	75,681	75,460	"
	1,474,013	\$ 1,446,904	
減：備抵存貨呆滯及 跌價損失	(143,312)		
	\$ 1,330,701		

(以下空白)

正崙精密工業股份有限公司
採權益法投資變動明細表
民國 103 年 1 月 1 日至 103 年 12 月 31 日

單位：新台幣仟元

投資對象	期初餘額		本期增加		本期減少		期末餘額			股權淨值		評價基礎	提供擔保或質押情形
	股數(仟股)	金額	股數(仟股)	金額(註一)	股數(仟股)	金額(註二)	股數(仟股)	持股比例	金額	單價(元)	總價		
CU INTERNATIONAL LTD.	324,529	\$ 15,710,489	36,500	\$ 3,067,057	-	\$ -	361,029	100%	\$ 18,777,546	\$ -	\$ 18,777,845	權益法	無
CULINK INTERNATIONAL LTD.	500	(1,418)	-	-	-	(23,645)	500	100%	(25,063)	-	(25,063)	權益法	無
富士臨國際投資股份有限公司	207,000	2,081,715	-	236,396	-	-	207,000	100%	2,318,111	-	2,317,770	權益法	無
富崙國際投資股份有限公司	285,000	2,558,230	-	96,603	-	(199,240)	285,000	100%	2,455,593	-	2,455,413	權益法	無
維熹科技股份有限公司	22,282	988,945	-	106,468	-	(66,847)	22,282	19.25%	1,028,566	49.15	1,095,181	權益法	無
達智科技股份有限公司	28,130	292,804	-	18,001	-	-	28,130	97%	310,805	-	310,805	權益法	無
大崙精工股份有限公司	60,000	223,287	-	10,382	-	-	60,000	100%	233,669	-	255,372	權益法	無
富臨越南責任有限公司	-	37,286	-	2,050	-	-	-	100%	39,336	-	39,336	權益法	無
FOXLINK TECHNOLOGY LTD.	86,700	716,193	-	235,535	-	-	86,700	100%	951,728	-	940,121	權益法	無
岳昇有限公司	9,500	98,639	-	32,333	-	-	9,500	100%	130,972	-	130,972	權益法	無
		22,706,170		3,804,825		(289,732)			26,221,263		26,297,752		
加：長期股權投資貸方餘額轉列其他負債		1,418		-		23,645			25,063		25,063		
		<u>\$ 22,707,588</u>		<u>\$ 3,804,825</u>		<u>(\$ 266,087)</u>			<u>\$ 26,246,326</u>		<u>\$ 26,322,815</u>		

註一：本期增加金額包括投資收益、被投資公司股權淨值變動、累積換算調整數、金融商品未實現損益及增加投資金額。

註二：本期減少金額包括投資損失、獲配現金股利、被投資公司股權淨值變動、處分投資及被投資公司減資退回股款。

正歲精密工業股份有限公司
固定及出租資產成本變動明細表
民國 103 年 1 月 1 日至 103 年 12 月 31 日

單位：新台幣仟元

<u>項</u>	<u>目</u>	<u>期 初 餘 額</u>	<u>本期增加額</u>	<u>本期減少額</u>	<u>本 期 移 轉</u>	<u>期 末 餘 額</u>	<u>提供擔保或抵押情形</u>	<u>備 註</u>
土 地		\$ 412,428	\$ -	\$ -	\$ -	\$ 412,428	無	
房屋及建築		1,931,441	38,569	-	(170,241)	1,799,769	"	
機器設備		918,557	159,213	(483,525)	-	594,245	"	
辦公設備		59,419	3,538	(18,823)	-	44,134	"	
其他設備		397,294	39,009	(48,388)	-	387,915	"	
		<u>\$ 3,719,139</u>	<u>\$ 240,329</u>	<u>(\$ 550,736)</u>	<u>(\$ 170,241)</u>	<u>\$ 3,238,491</u>		
<u>出租資產</u>								
房屋及建築		<u>\$ 57,096</u>	<u>\$ -</u>	<u>\$ -</u>	<u>\$ 170,241</u>	<u>\$ 227,337</u>	"	

正崙精密工業股份有限公司
固定及出租資產累計折舊及減損變動明細表
民國 103 年 1 月 1 日至 103 年 12 月 31 日

單位：新台幣仟元

<u>項 目</u>	<u>期初餘額</u>	<u>本期增加額</u>	<u>本期減少額</u>	<u>本期移轉額</u>	<u>期末餘額</u>	<u>備註</u>
房屋及建築	\$ 258,366	\$ 34,308	\$ -	(\$ 4,296)	\$ 288,378	
機器設備	619,668	157,141	(477,366)	-	299,443	
辦公設備	30,771	13,215	(18,823)	-	25,163	
其他設備	<u>239,371</u>	<u>52,540</u>	<u>(45,072)</u>	<u>-</u>	<u>246,839</u>	
	<u>\$1,148,176</u>	<u>\$ 257,204</u>	<u>(\$ 541,261)</u>	<u>(\$ 4,296)</u>	<u>\$ 859,823</u>	
<u>出租資產</u>						
房屋及建築	<u>\$ 9,062</u>	<u>\$ 4,110</u>	<u>\$ -</u>	<u>\$ 4,296</u>	<u>\$ 17,468</u>	

(以下空白)

正崙精密工業股份有限公司

短期借款明細表

民國 103 年 12 月 31 日

單位：新台幣仟元

借 款 種 類	說 明	期 末 餘 額	契 約 期 限	利 率 區 間	融 資 額 度	抵 押 或 擔 保 備 註
信用借款	金融機構借款	\$ 5,697,655	一年內到期	0.9%~1.15%	\$ 16,017,945	無

(以下空白)

正崴精密工業股份有限公司
應付帳款明細表
民國 103 年 12 月 31 日

單位：新台幣仟元

<u>廠 商 名 稱</u>	<u>金 額</u>	<u>備 註</u>
<u>非關係人</u>		
新加坡商安富利股份有限公司	\$ 382,523	
歌爾聲學股份有限公司	274,963	
APPLE INC	258,811	
其他	45,265	每一零星客戶餘額均未 超過本科目總額5%
	<u>\$ 961,562</u>	
<u>關係人</u>		
富港東莞	2,357,394	
富港南昌	1,456,435	
富強東莞	506,177	
富士能	497,741	
維喜	271,301	
其他	115,394	
	<u>5,204,442</u>	
	<u>\$ 6,166,004</u>	

正歲精密工業股份有限公司

長期借款明細表

民國 103 年 12 月 31 日

單位：新台幣仟元

債權人	摘要	借 款 金 額	契 約 期 限	利 率 區 間	抵 押 或 擔 保	備 註
國泰世華銀行	聯合授信中長期無擔保放款	\$ 147,000	102/3/6-105/3/6	1.6453%	無	
中國信託商業銀行	"	497,000	"	"	"	
玉山商業銀行	"	493,500	"	"	"	
兆豐國際商業銀行	"	497,000	"	"	"	
台北富邦銀行	"	497,000	"	"	"	
土地銀行	"	493,500	"	"	"	
華南商業銀行	"	399,000	"	"	"	
彰化商業銀行	"	399,000	"	"	"	
合作金庫商業銀行	"	493,500	"	"	"	
元大商業銀行	"	399,000	"	"	"	
全國農業金庫	"	297,500	"	"	"	
台灣銀行	"	493,500	"	"	"	
遠東銀行	"	297,500	"	"	"	
日盛銀行	"	196,000	"	"	"	
		<u>\$ 5,600,000</u>				

正崙精密工業股份有限公司
營業收入明細表
民國 103 年 1 月 1 日至 103 年 12 月 31 日

單位：新台幣仟元

項	目	數	量	金	額	備	註
3C 電子產品(包含零組件 等電子相關產品)				\$	65,085,977		
減：銷貨退回				(54,658)		
銷貨折讓				(87,731)		
				\$	64,943,588		

(以下空白)

正崴精密工業股份有限公司
營業成本明細表
民國 103 年 1 月 1 日至 103 年 12 月 31 日

單位：新台幣仟元

項	目	金	額	備	註
期初原料		\$	1,896,530		
加：本期進料			2,920,230		
減：期末原料		(75,681)		
轉列各項費用		(340,177)		
出售原料		(<u>1,358,156</u>)	請詳附註七、(二)、1之說明	
本期耗用原料			3,042,746		
直接人工			37,006		
製造費用			<u>3,063,150</u>		
製造成本			6,142,902		
加：期初在製品			70,155		
減：期末在製品		(132)		
轉列各項費用		(<u>18,472</u>)		
製成品成本			6,194,453		
加：期初製成品			867,425		
本期進貨			56,581,533		
減：期末製成品		(1,398,200)		
轉列各項費用		(<u>15,094</u>)		
產銷成本			62,230,117		
加：出售原料			1,358,156	請詳附註七、(二)、1之說明	
減：下腳收入		(38,359)		
存貨回升利益		(<u>118,437</u>)		
營業成本合計		\$	<u>63,431,477</u>		

正崴精密工業股份有限公司
製造費用明細表
民國 103 年 1 月 1 日至 103 年 12 月 31 日

單位：新台幣仟元

<u>項</u>	<u>目</u>	<u>金</u>	<u>額</u>	<u>備</u>	<u>註</u>
加工費用		\$	2,317,739		
折舊費用			129,897		
運費			116,303		
薪資支出			90,659		
其他			408,552		
		\$	<u>3,063,150</u>		

(以下空白)

正崙精密工業股份有限公司
推銷費用明細表
民國 103 年 1 月 1 日至 103 年 12 月 31 日

單位：新台幣仟元

<u>項</u>	<u>目</u>	<u>金</u>	<u>額</u>	<u>備</u>	<u>註</u>
薪資費用		\$	115,310		
運費			29,543		
廣告費			15,094		
旅費			11,677		
其他			<u>33,315</u>		
		\$	<u>204,939</u>		

(以下空白)

正崙精密工業股份有限公司
管理及總務費用明細表
民國 103 年 1 月 1 日至 103 年 12 月 31 日

單位：新台幣仟元

<u>項</u>	<u>目</u>	<u>金</u>	<u>額</u>	<u>備</u>	<u>註</u>
薪資費用		\$	331,508		
運費			104,725		
折舊費用			59,083		
專業服務費			45,655		
其他			<u>261,580</u>		
		\$	<u>802,551</u>		

(以下空白)

正崙精密工業股份有限公司
研究發展費用明細表
民國 103 年 1 月 1 日至 103 年 12 月 31 日

單位：新台幣仟元

<u>項</u>	<u>目</u>	<u>金</u>	<u>額</u>	<u>備</u>	<u>註</u>
薪資支出		\$	582,674		
折舊費用			67,215		
研究開發費			45,936		
保險費			42,933		
其他			<u>165,106</u>		
		\$	<u>903,864</u>		

(以下空白)

正歲精密工業股份有限公司
 本期發生之員工福利、折舊、折耗及攤銷費用功能別彙總明細表
 民國 103 年及 102 年 1 月 1 日至 12 月 31 日

單位：新台幣仟元

性質別 \ 功能別	103年度			102年度		
	屬於營業 成本者	屬於營業 費用者	合計	屬於營業 成本者	屬於營業 費用者	合計
員工福利費用						
薪資費用	120,341	976,344	1,096,685	150,706	902,019	1,052,725
勞健保費用	6,791	71,756	78,547	7,252	64,620	71,872
退休金費用	3,568	47,448	51,016	3,840	44,914	48,754
其他員工福利費用	6,050	56,949	62,999	6,954	57,340	64,294
折舊費用(註1)	129,897	126,795	256,692	204,495	102,268	306,763
攤銷費用	1,733	34,203	35,936	1,110	34,538	35,648

註1：本公司民國103年及102年度帳列營業外費用及損失之折舊費用分別為\$4,110及\$1,144。

註2：本公司民國103年及102年員工人數分別約為956人及1,019人。