

億光電子工業股份有限公司

法人說明會

2017年3月31日

www.everlight.com

EVERLIGHT

免責聲明

- 本份簡報由億光電子提供，內容並未經會計師或任何獨立公正第三者查閱，使用者在閱讀簡報資料同時，應參考億光電子向主管機關所申報公開且完整的各項財務業務訊息，我們會盡力確保簡報內容的正確性、完整性與精準度，但億光電子並不保證所有資料皆準確無誤，簡報公開後，我們亦不承擔有因情勢變更而即時修正相關內容之義務。
- 使用者亦應注意，本份簡報可能包含前瞻性陳述。任何非歷史性資料，包括公司經營策略、營運計畫與未來展望等皆屬前瞻性陳述範疇，而前瞻性陳述本身的不確定性、風險、假設或其它因素如：法規變化、競爭環境、科技發展、經濟情勢與經營上的改變等，皆有可能導致公司實際營運結果與簡報陳述有重大差異。
- 簡報的內容、陳述或主張非為買賣或提供買賣任何有價證券或金融商品的邀約、邀約之引誘或建議。億光電子及其各關係企業代表人無論過失或其它原因，均不對使用或因他人引用本分簡報資料、亦或其它因簡報資料導致的任何損害負擔任何責任。

簡報大綱

- 公司簡介
- 2016 年營運成果
- 2016 年產品組合

公司簡介

億光概況

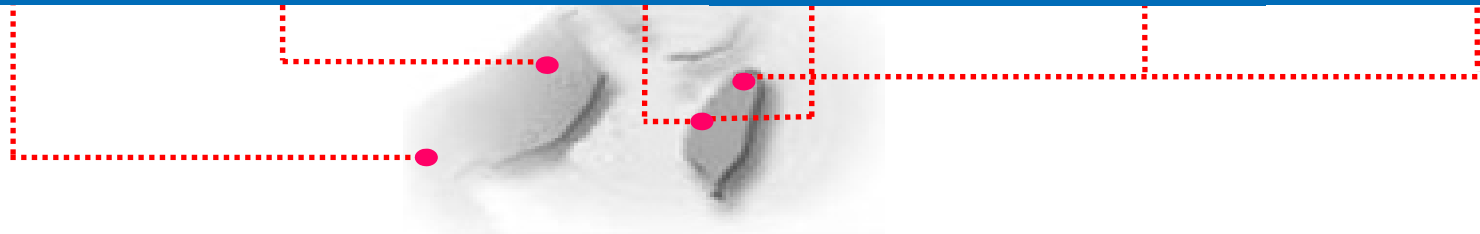
億光在全球LED產業舞臺能發光發亮，來自於公司對研發、製造、品質、行銷、認證及專利佈局等核心能力的掌握，致力於提供世界新照明、提升人們生活品質。

秉持**環保、節能、健康**的概念創造新照明，照亮您我的新未來！
億光電子，對光的承諾與奉獻，無人可比！

- 創 立 → 1983
- 營業項目 → LED 元件及燈具 製造、研發及銷售
- 營運總部 → 新北市樹林區
- 員工人數 → 全球超過 6,400人
- 生產據點 → 苗栗(臺灣)、土城(臺灣)
蘇州(大陸)、廣東(大陸)



生產據點



成立地點	成立年份	樓地板面積
臺北樹林	2011年成立	20,146坪
臺北土城	1983年成立	2,057坪
苗栗苑裡	2008年成立	11,192坪
苗栗銅鑼	2016年成立	14,379坪
蘇州吳江	2001年成立	41,140坪
廣東中山	2010年成立	10,890坪

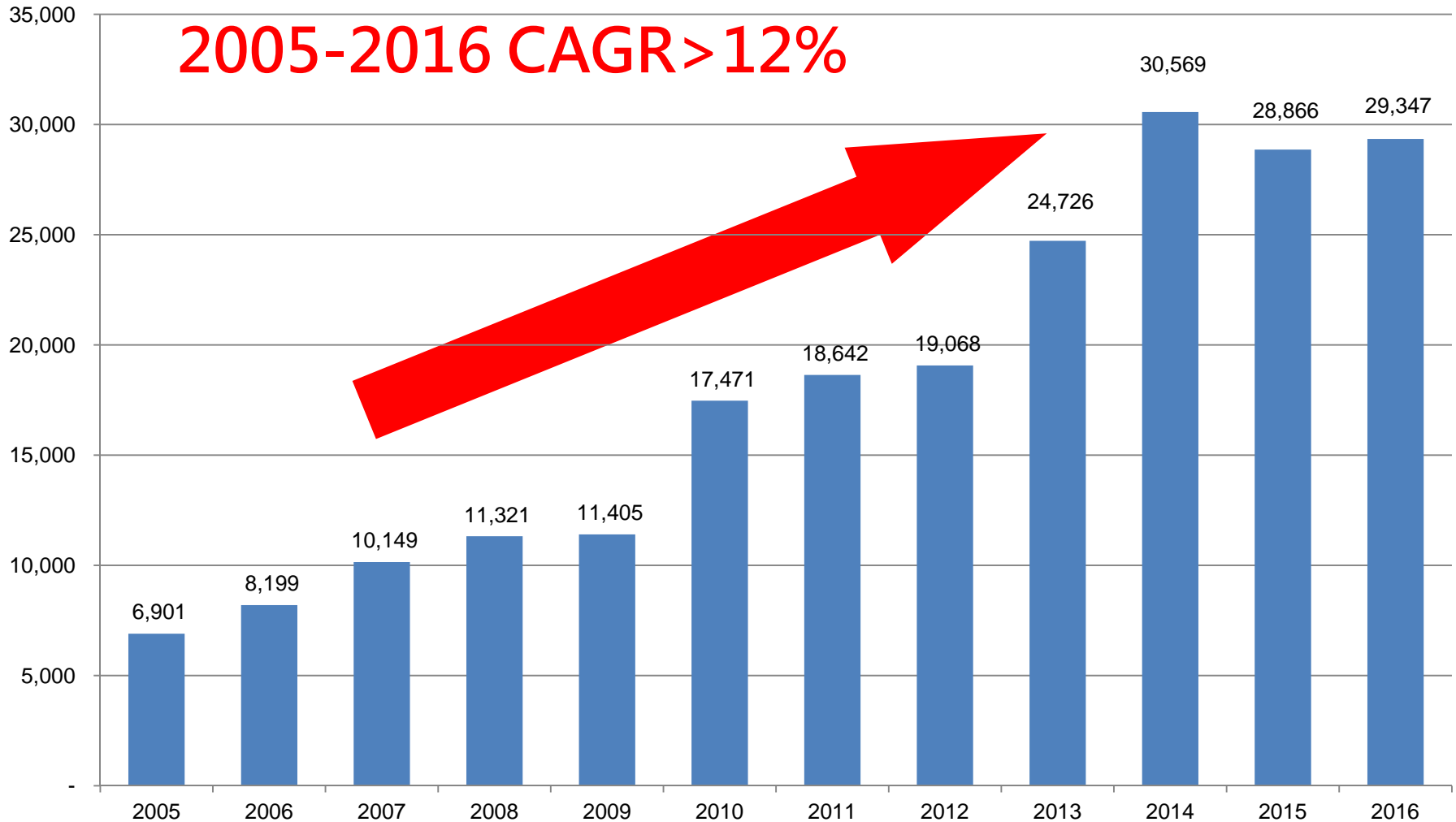
全球據點



2016 年營運成果

Consolidated Revenue

NT\$, Million



2016年 Consolidated Income Statement

NT\$, '000

Item	2015		2016		
	2015	Sales %	2016	Sales %	YOY(%)
Sales Revenue	28,865,615	100.00%	29,347,250	100.00%	1.67%
Cost of Goods Sold	(22,062,846)	-76.43%	(22,167,392)	-75.53%	0.47%
Gross Profit	6,802,769	23.57%	7,179,858	24.47%	5.54%
Operating Expense	(4,835,019)	-16.75%	(5,043,838)	-17.19%	4.32%
Operating Income	1,967,750	6.82%	2,136,020	7.28%	8.55%
Non-Operating Income(Loss)	270,837	0.94%	83,643	0.29%	-69.12%
Earning before Tax	2,238,587	7.76%	2,219,663	7.56%	-0.85%
Corporate Tax	(405,489)	-1.40%	(380,145)	-1.30%	-6.25%
Net income	1,833,098	6.35%	1,839,518	6.27%	0.35%
EPS(after-tax)**	4.27		4.13		-3.28%

**2016 Weighted Average outstanding shares : 437 million shares / 2015 Weighted Average outstanding shares : 431 million shares

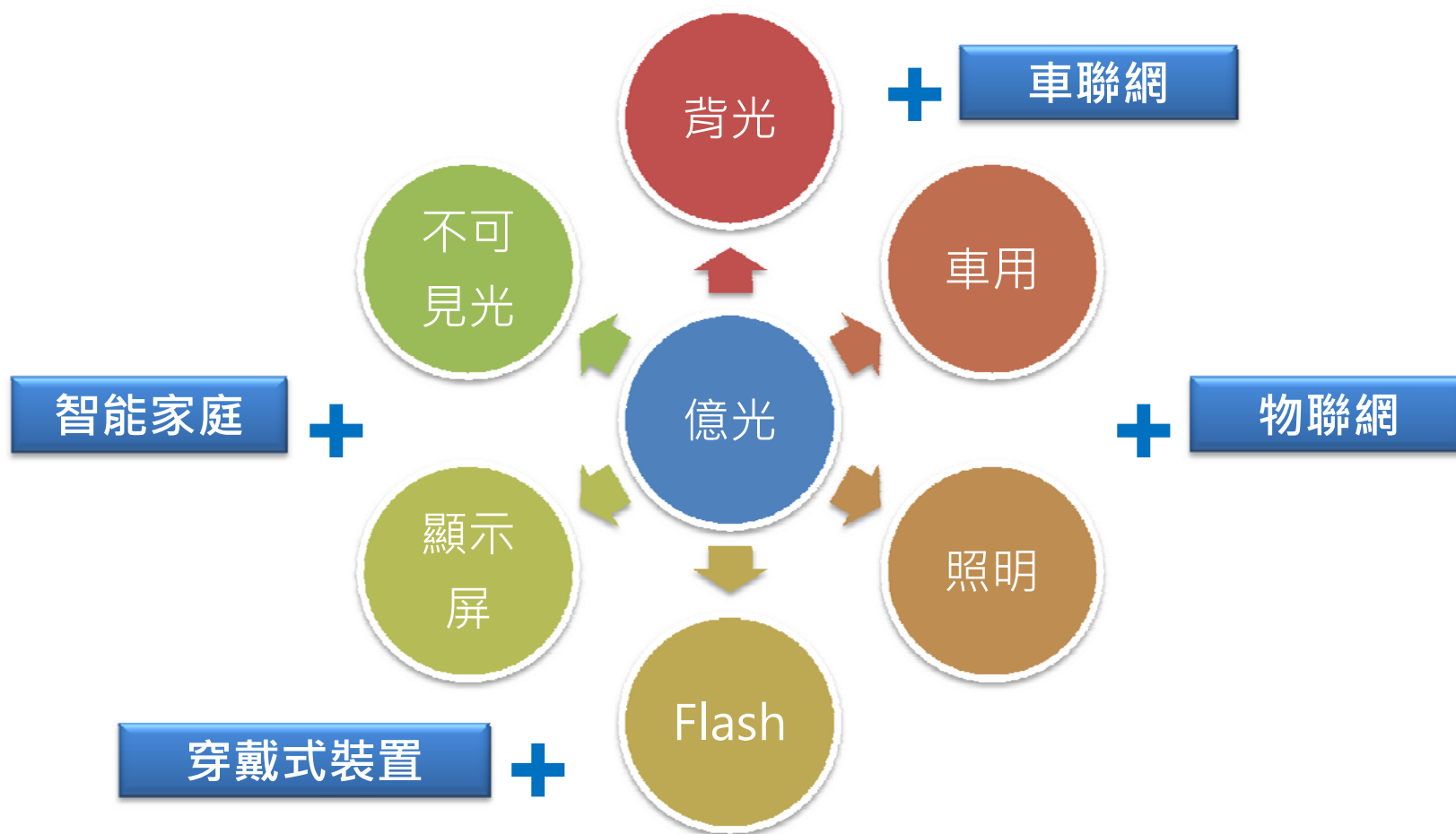
2016 Consolidated Balance Sheet

NT\$, Mil.

(NT\$, Million)	2016/12/31	%	2015/12/31	%		2016/12/31	%	2015/12/31	%
Cash & Cash Equivalent	7,096	17%	7,028	19%	Current Liability	12,322	40%	10,683	29%
Short-Term Investment	419	3%	1,152	3%	Long-Term CB/Debt	7,209	11%	7,876	21%
Accounts & Notes Payable	9,280	22%	8,315	22%	Other Liability	723	2%	712	2%
Inventory	2,481	7%	2,493	7%	Total Liability	20,254	53%	19,271	52%
Other Short-term Assets	5,152	16%	4,980	13%	Total Shareholders' Equity	17,671	47%	18,027	48%
Current Assets	24,428	65%	23,968	64%	Common Stock	4,390	12%	4,365	12%
Long-Term Investment	1,041	3%	1,191	3%	Paid-in Capital	9,109	24%	8,977	24%
Property, Plant and Equipments	11,328	29%	10,950	29%	Retained Earnings and other Equity	3,832	9%	4,108	11%
Other Long-Term Assets	1,128	3%	1,189	3%	Minority Interest	340	1%	577	2%
Total Assets	37,925	100%	37,298	100%	Total Liability and Shareholders' Equity	37,925	100%	37,298	100%

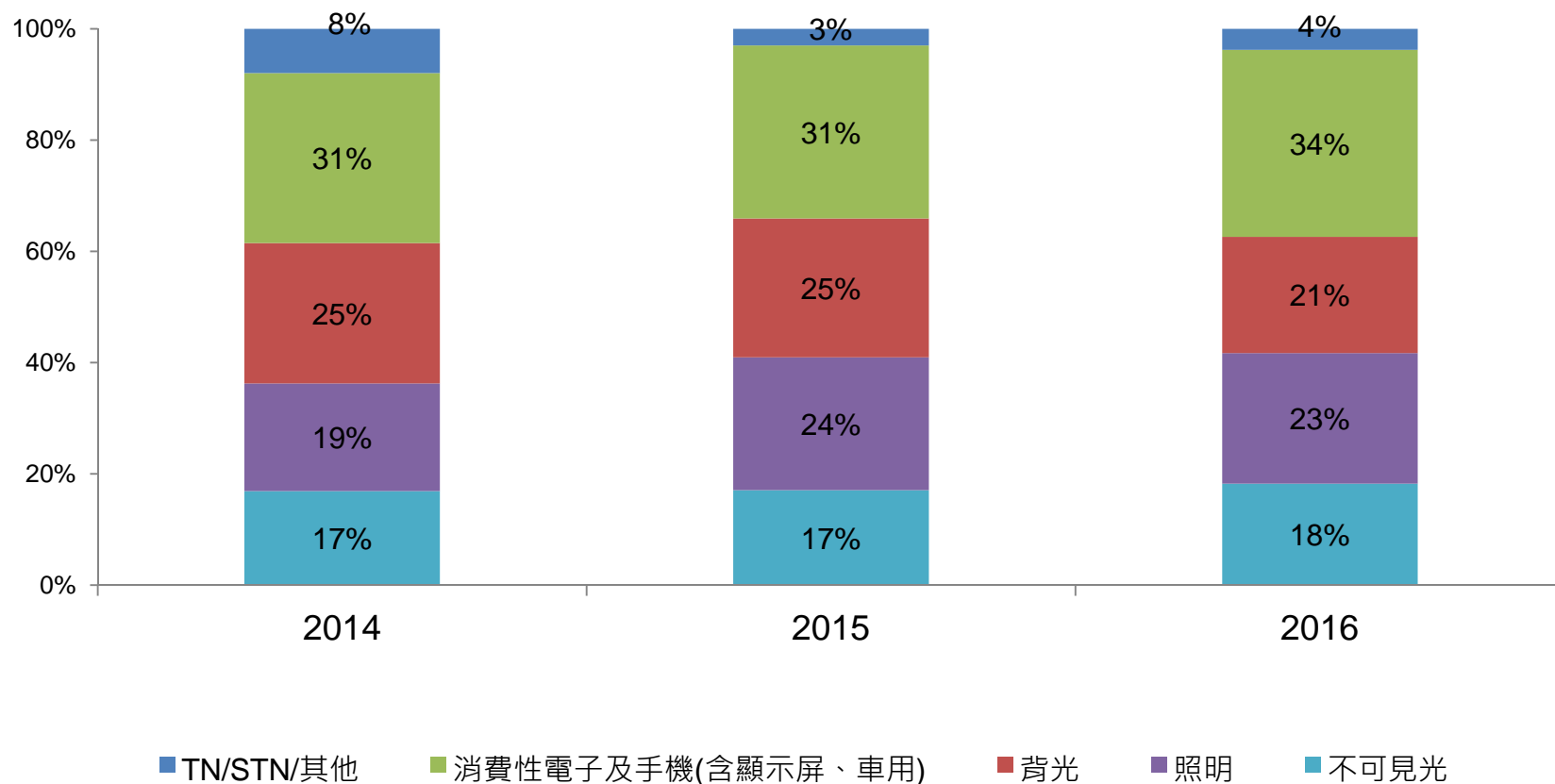
2016年產品組合

營收組合分散，陸續加入新應用市場

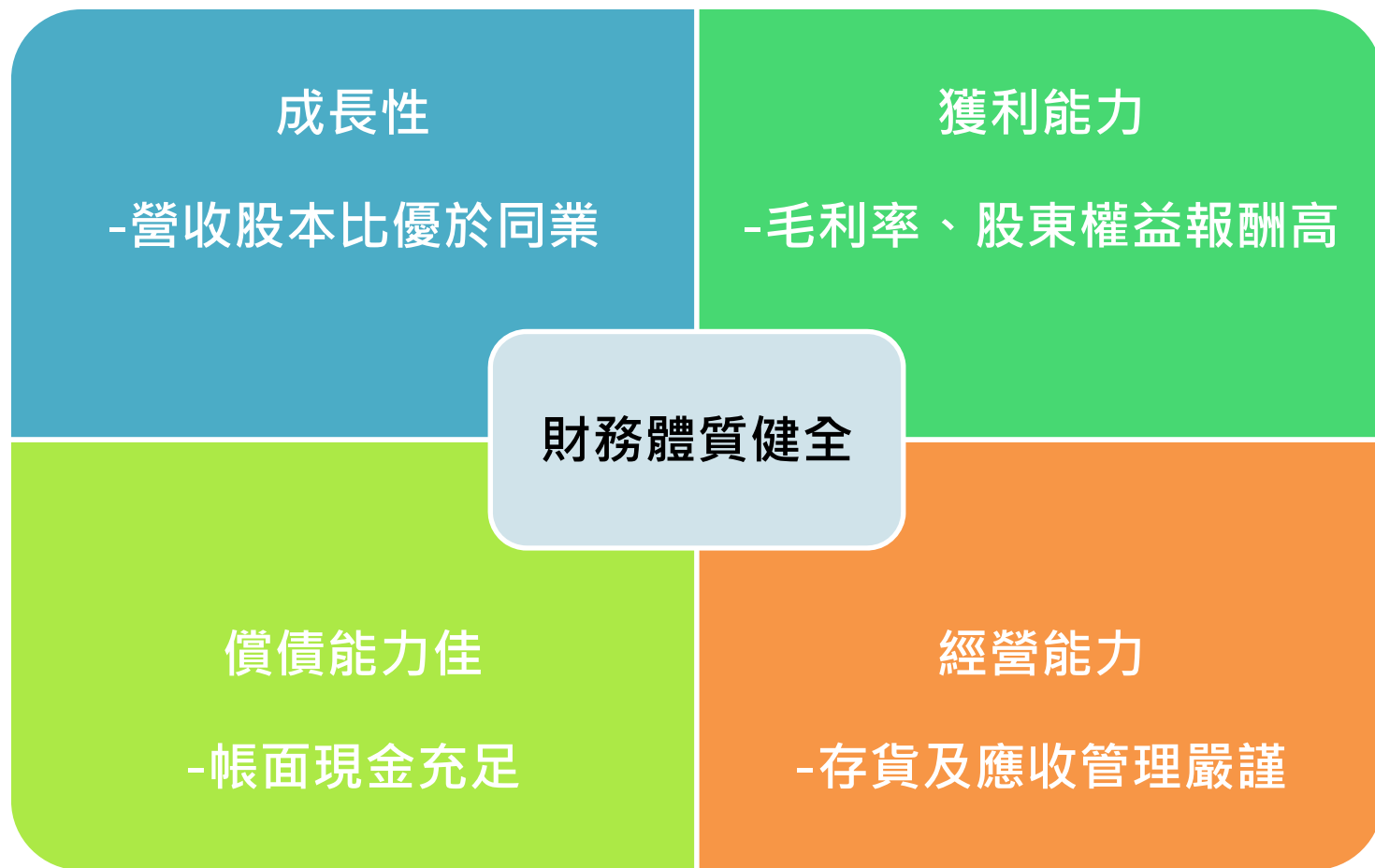


➢ 億光營收組合多樣化，單一應用最高不超過30%，並持續開發新應用市場。

產品組合優化，維持高毛利目標



億光財務健全，邁向全球LED製造龍頭





謝謝聆聽