

研華公司 2012 年 營運成果與財務報告

2013 年 2 月 27 日
財務暨資訊副總經理 陳清熙
eric.chen@advantech.com.tw

Enabling an Intelligent Planet

ADVANTECH

Y2012 營運結果摘要

合併營收

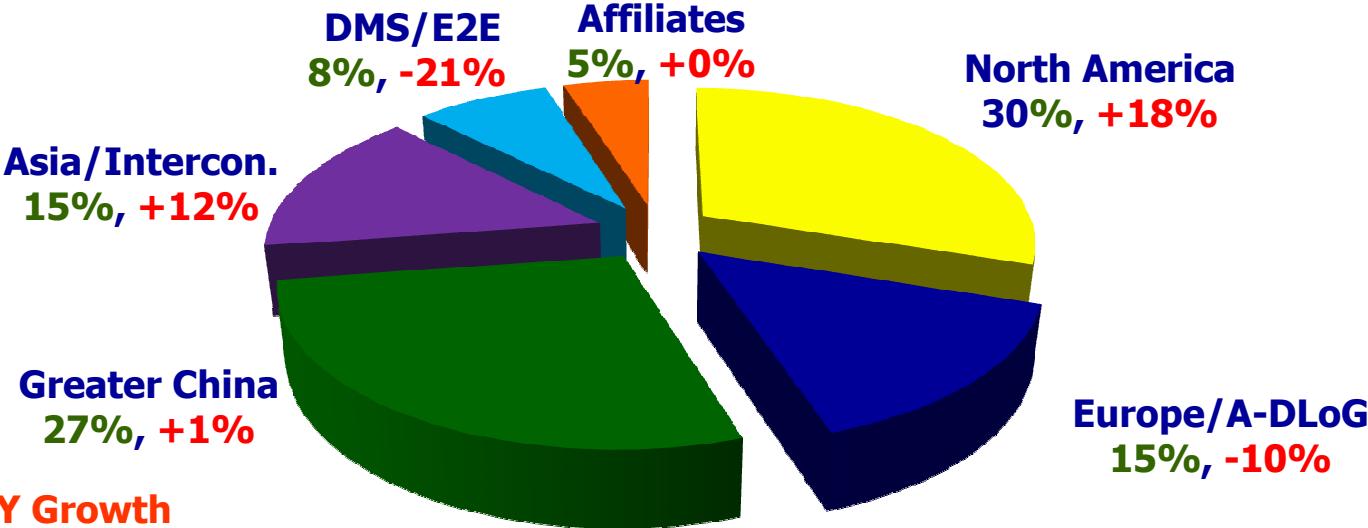
NT\$M	Y2010	Y2011	Y2012					年增率
			第一季	第二季	第三季	*第四季	*全年	
營業收入淨額	23,031	26,434	6,267	7,243	7,060	6,981	27,552	4%
年增率	50%	15%	-4%	4%	6%	11%	4%	
營業毛利率	40.0%	39.8%	39.8%	40.0%	39.7%	39.2%	39.7%	-0.1%
營業毛利	9,212	10,525	2,495	2,898	2,802	2,736	10,931	4%
營業費用	5,741	6,498	1,674	1,749	1,820	1,825	7,069	9%
營業利益	3,472	4,027	821	1,149	982	911	3,862	-4%
營業外收益	185	318	78	26	146	117	367	15%
有效稅率	16.1%	17.8%	16.5%	16.8%	18.0%	19.1%	17.6%	-0.2%
稅後純益	3,067	3,571	750	977	926	832	3,485	-2%
每股盈餘(NT\$)	6.06	6.44	1.35	1.75	1.65	1.48	6.22	-3%
股東權益報酬率	22.93	24.36					20.88	

*由本公司自行按會計原則編制，尚未經會計師查核確認

Y2012 Sales By Region/Sales Force

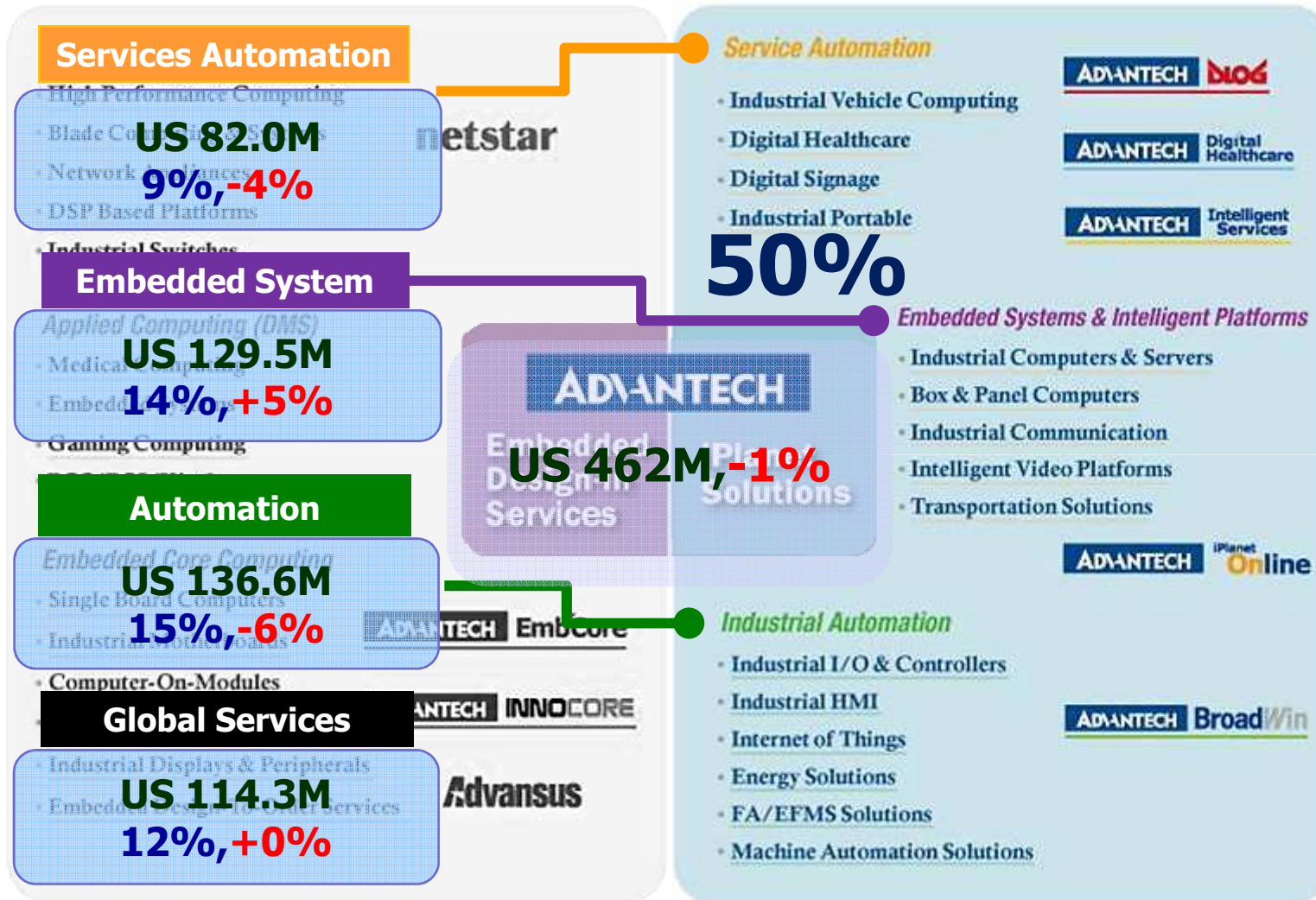
Local Sales: US 921M, +2%

USD\$ M	Y2011	Y2012	GR%	%
North America	232	274	+18%	30%
Europe/A-DLoG	152	136	-10%	15%
Greater China	251	253	+1%	27%
Asia/Intercon.	121	135	+12%	15%
DMS/E2E	100	79	-21%	8%
Affiliates/Others	43	44	+0%	5%
Total	900	921	+2%	100%



Y2012 Sales By Product - 1/2

Local Sales: US 921M, GR:+2%



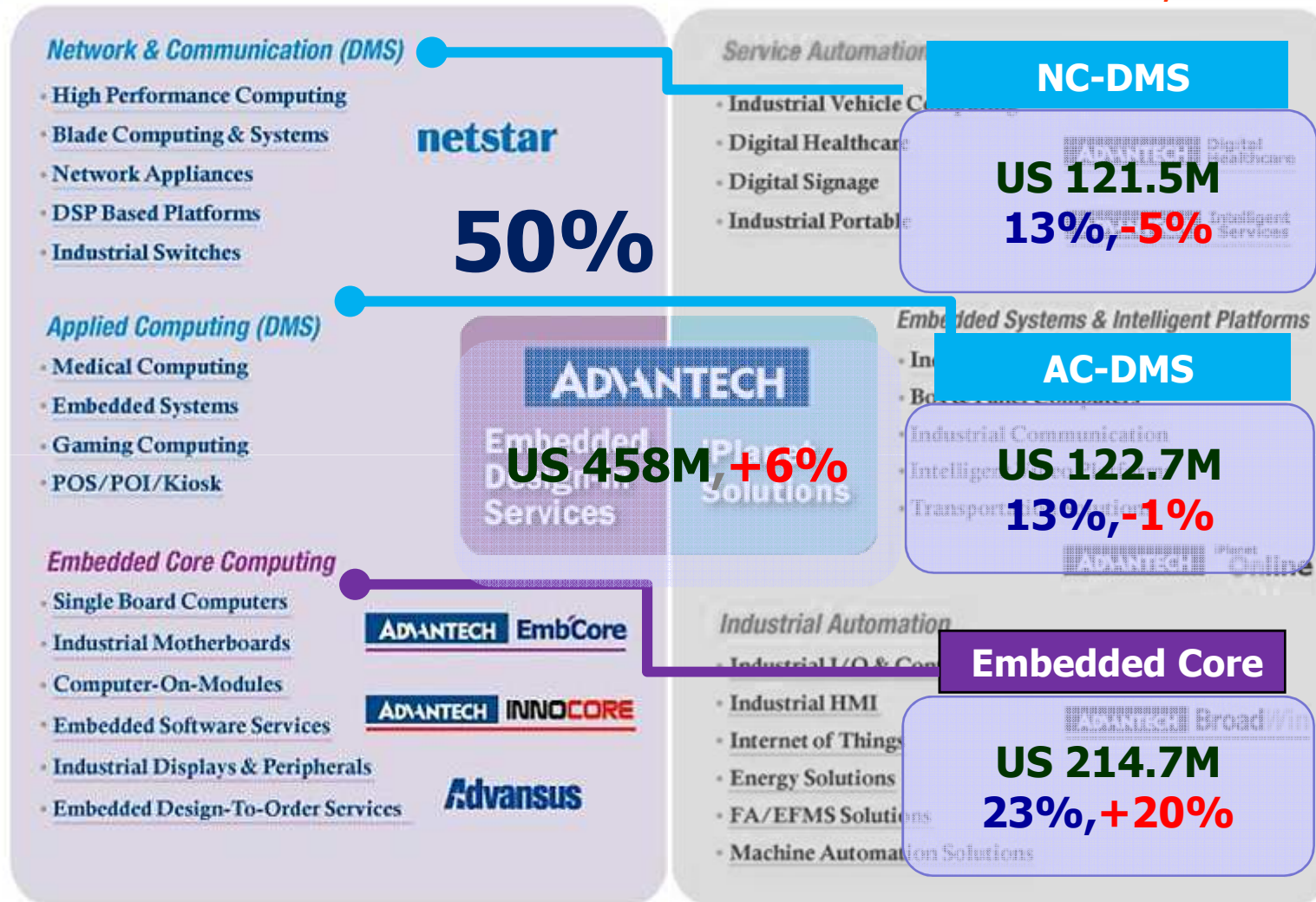
% of Sales, YoY Growth Advantech Corporate Structure and Growth Engines

Enabling an Intelligent Planet

ADVANTECH

Y2012 Sales By Product - 2/2

Local Sales: US 921M, GR: +2%



% of Sales, YoY Growth Advantech Corporate Structure and Growth Engines

Enabling an Intelligent Planet

ADVANTECH

Y2012 營運資金狀況

新台幣 百萬元	2010	2011	2012			
	全年	全年	第1季末	第2季末	第3季末	*第4季末
現金及約當現金部位	2,288	3,397	4,596	5,718	3,491	5,022
應收帳款餘額	3,338	3,808	4,164	4,863	4,883	4,274
應收帳款周轉天數	47	53	59	65	61	55
存貨金額	3,531	3,895	3,850	3,998	4,459	3,919
存貨周轉天數	83	90	92	89	95	83
應付帳款餘額	1,759	1,710	2,353	2,873	2,828	2,312
應付帳款周轉天數	41	46	56	64	59	49

*由本公司自行按會計原則編制，尚未經會計師查核確認



Enabling an Intelligent Planet

Enabling an Intelligent Planet

ADVANTECH