

研華股份有限公司及子公司

合併財務報告暨會計師核閱報告  
民國105及104年第3季

地址：台北市內湖區瑞光路26巷20弄1號

電話：(02)27927818

## § 目 錄 §

| 項                         | 目 頁       | 次 | 財 務 報 告<br>附 註 編 號 |
|---------------------------|-----------|---|--------------------|
| 一、封 面                     | 1         |   | -                  |
| 二、目 錄                     | 2         |   | -                  |
| 三、會計師核閱報告                 | 3~4       |   | -                  |
| 四、合併資產負債表                 | 5         |   | -                  |
| 五、合併綜合損益表                 | 6         |   | -                  |
| 六、合併權益變動表                 | 7         |   | -                  |
| 七、合併現金流量表                 | 8~9       |   | -                  |
| 八、合併財務報表附註                |           |   |                    |
| (一) 公司沿革                  | 10        |   | 一                  |
| (二) 通過財務報告之日期及程序          | 10        |   | 二                  |
| (三) 新發布及修訂準則及解釋之適用        | 10~17     |   | 三                  |
| (四) 重要會計政策之彙總說明           | 17~18     |   | 四                  |
| (五) 重大會計判斷、估計及假設不確定性之主要來源 | 18        |   | 五                  |
| (六) 重要會計項目之說明             | 18~49     |   | 六~二七               |
| (七) 關係人交易                 | 50~51     |   | 二八                 |
| (八) 質抵押資產                 | 51        |   | 二九                 |
| (九) 重大承諾事項                | 51        |   | 三十                 |
| (十) 具重大影響之外幣資產及負債資訊       | 51~53     |   | 三一                 |
| (十一) 附註揭露事項               |           |   |                    |
| 1. 重大交易事項相關資訊             | 53, 56~64 |   | 三二                 |
| 2. 轉投資事業相關資訊              | 53, 65~66 |   | 三二                 |
| 3. 大陸投資資訊                 | 54, 67    |   | 三二                 |
| 4. 母子公司間業務關係及重要交易往來情形     | 54, 68~78 |   | 三二                 |
| (十二) 部門資訊                 | 54~55     |   | 三三                 |

### 會計師核閱報告

研華股份有限公司 公鑒：

研華股份有限公司及其子公司民國 105 年 9 月 30 日及 104 年 9 月 30 日之合併資產負債表，暨民國 105 年及 104 年 7 月 1 日至 9 月 30 日以及民國 105 年及 104 年 1 月 1 日至 9 月 30 日之合併綜合損益表、民國 105 年及 104 年 1 月 1 日至 9 月 30 日之合併權益變動表與合併現金流量表，業經本會計師核閱竣事。上開合併財務報表之編製係管理階層之責任，本會計師之責任則為根據核閱結果出具報告。研華股份有限公司採用權益法之被投資公司中，民國 105 年及 104 年 1 月 1 日至 9 月 30 日對艾訊股份有限公司之財務報表係由其他會計師核閱，其於民國 105 年及 104 年 9 月 30 日採用權益法之投資金額分別為 430,456 仟元及 423,688 仟元，分別佔合併資產總額之 1.26% 及 1.33%；民國 105 年及 104 年 7 月 1 日至 9 月 30 日與 105 年及 104 年 1 月 1 日至 9 月 30 日採用權益法認列之關聯企業損益份額分別為 23,682 仟元、39,503 仟元、71,253 仟元及 82,178 仟元，分別佔合併稅前淨利之 1.29%、2.60%、1.34% 及 1.78%。

除下段所述者外，本會計師係依照審計準則公報第三十六號「財務報表之核閱」規劃並執行核閱工作。由於本會計師僅實施分析、比較與查詢，並未依照一般公認審計準則查核，因是無法對上開合併財務報表之整體表示查核意見。

如合併財務報告附註十二所述，列入合併財務報表之子公司中，除重要子公司財務報表係經本會計師核閱外，其餘非重要子公司之財務報表均未經會計師核閱。上述未經會計師核閱之子公司民國 105 年及 104 年 9 月 30 日之


資產及負債總額分別為新台幣（以下同）5,361,022 仟元及 1,756,886 仟元與 4,956,378 仟元及 1,971,145 仟元，分別占合併資產及負債總額之 15.64% 及 17.02% 與 15.55% 及 20.61%；民國 105 年及 104 年 7 月 1 日至 9 月 30 日與 105 年及 104 年 1 月 1 日至 9 月 30 日之綜合利益分別為 160,478 仟元、49,470 仟元、805,127 仟元及 423,562 仟元，分別占合併綜合利益之 12.56%、3.69%、20.48% 及 12.30%。又如合併財務報表附註十三所述，民國 105 年及 104 年 9 月 30 日採用權益法之投資餘額分別為 146,437 仟元及 27,683 仟元，及其民國 105 年及 104 年 7 月 1 日至 9 月 30 日與 105 年及 104 年 1 月 1 日至 9 月 30 日認列之關聯企業淨益（損）分別為 (10,904) 仟元、(11) 仟元、(16,055) 仟元及 (304) 仟元，暨合併財務報表附註三二所述轉投資事業相關資訊，係依據被投資公司同期間未經會計師核閱之財務報表認列與揭露。

依本會計師及其他會計師核閱結果，除上段所述該等子公司及採用權益法之被投資公司之財務報表倘經會計師核閱，對合併財務報表可能有所調整之影響外，並未發現第一段所述合併財務報表在所有重大方面有違反證券發行人財務報告編製準則及經金融監督管理委員會認可之國際會計準則第 34 號「期中財務報導」而須作修正之情事。

勤業眾信聯合會計師事務所


會計師 邱 盟 捷

邱 盟 捷



會計師 陳 清 祥

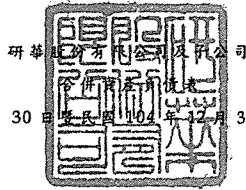
陳 清 祥



金融監督管理委員會核准文號  
金管證審字第 1020025513 號

證券暨期貨管理委員會核准文號  
台財證六字第 0920123784 號

中 華 民 國 105 年 10 月 28 日



研華股份有限公司

民國 105 年 9 月 30 日 及 9 月 30 日

單位：新台幣仟元

| 代 碼  | 資 產                         | 105年9月30日<br>(經核閱) |     |  | 104年12月31日<br>(經查核) |     |  | 104年9月30日<br>(經核閱) |     |  |
|------|-----------------------------|--------------------|-----|--|---------------------|-----|--|--------------------|-----|--|
|      |                             | 金 額                | %   |  | 金 額                 | %   |  | 金 額                | %   |  |
|      | 流動資產                        |                    |     |  |                     |     |  |                    |     |  |
| 1100 | 現金及約當現金(附註六)                | \$ 3,402,188       | 10  |  | \$ 4,358,259        | 13  |  | \$ 3,660,537       | 12  |  |
| 1110 | 透過損益按公允價值衡量之金融資產-流動(附註七及二七) | 106,824            | -   |  | 176,389             | 1   |  | 154,654            | -   |  |
| 1125 | 備供出售金融資產-流動(附註八及二七)         | 1,426,081          | 4   |  | 1,755,843           | 5   |  | 2,288,337          | 7   |  |
| 1147 | 無活絡市場之債務工具投資-流動(附註九)        | 7,884              | -   |  | 3,171               | -   |  | 1,274              | -   |  |
| 1150 | 應收票據(附註十及二八)                | 909,471            | 3   |  | 970,722             | 3   |  | 965,013            | 3   |  |
| 1170 | 應收帳款(附註十)                   | 5,799,449          | 17  |  | 5,428,574           | 16  |  | 5,414,151          | 17  |  |
| 1180 | 應收帳款-關係人(附註二八)              | 4,781              | -   |  | 26,775              | -   |  | 4,164              | -   |  |
| 1200 | 其他應收款                       | 20,452             | -   |  | 40,811              | -   |  | 19,992             | -   |  |
| 130X | 存貨(附註十一)                    | 5,289,140          | 16  |  | 4,868,860           | 14  |  | 5,174,659          | 16  |  |
| 1476 | 其他金融資產-流動(附註二九)             | 78,282             | -   |  | -                   | -   |  | 18,650             | -   |  |
| 1479 | 其他流動資產(附註十六)                | 474,549            | 1   |  | 456,342             | 1   |  | 555,184            | 2   |  |
| 11XX | 流動資產總計                      | 17,519,101         | 51  |  | 18,085,746          | 53  |  | 18,256,615         | 57  |  |
|      | 非流動資產                       |                    |     |  |                     |     |  |                    |     |  |
| 1523 | 備供出售金融資產-非流動(附註八及二七)        | 1,839,350          | 5   |  | 1,747,598           | 5   |  | 1,848,037          | 6   |  |
| 1550 | 採用權益法之投資(附註十三)              | 576,893            | 2   |  | 477,984             | 2   |  | 451,371            | 1   |  |
| 1600 | 不動產、廠房及設備(附註十四)             | 9,868,278          | 29  |  | 9,576,879           | 28  |  | 9,518,836          | 30  |  |
| 1805 | 商譽(附註十五)                    | 3,325,999          | 10  |  | 1,139,559           | 3   |  | 1,150,313          | 4   |  |
| 1822 | 其他無形資產                      | 426,924            | 1   |  | 227,686             | 1   |  | 239,024            | 1   |  |
| 1840 | 遞延所得稅資產(附註四及二二)             | 246,409            | 1   |  | 217,989             | 1   |  | 185,462            | 1   |  |
| 1915 | 預付設備款                       | 81,078             | -   |  | 65,753              | -   |  | 60,024             | -   |  |
| 1960 | 預付投資款(附註二五)                 | -                  | -   |  | 2,279,881           | 7   |  | -                  | -   |  |
| 1985 | 長期預付租賃款(附註十六)               | 332,855            | 1   |  | 100,875             | -   |  | 96,120             | -   |  |
| 1990 | 其他非流動資產                     | 60,360             | -   |  | 59,183              | -   |  | 58,190             | -   |  |
| 15XX | 非流動資產總計                     | 16,758,146         | 49  |  | 15,893,387          | 47  |  | 13,607,377         | 43  |  |
| 1XXX | 資 產 總 計                     | \$ 34,277,247      | 100 |  | \$ 33,979,133       | 100 |  | \$ 31,863,992      | 100 |  |
|      | 負債及權益                       |                    |     |  |                     |     |  |                    |     |  |
|      | 流動負債                        |                    |     |  |                     |     |  |                    |     |  |
| 2100 | 短期借款(附註十七)                  | \$ 470,400         | 1   |  | \$ 880,625          | 3   |  | \$ 84,000          | -   |  |
| 2120 | 透過損益按公允價值衡量之金融負債-流動(附註七及二七) | 3,545              | -   |  | 6,352               | -   |  | 48,727             | -   |  |
| 2170 | 應付帳款(附註二八)                  | 3,468,282          | 10  |  | 3,226,069           | 9   |  | 3,436,106          | 11  |  |
| 2219 | 其他應付款(附註十八)                 | 3,422,174          | 10  |  | 3,380,317           | 10  |  | 3,277,833          | 10  |  |
| 2230 | 本期所得稅負債(附註四及二二)             | 957,012            | 3   |  | 1,057,226           | 3   |  | 763,772            | 2   |  |
| 2252 | 保固之短期負債準備                   | 172,823            | 1   |  | 145,646             | -   |  | 146,989            | 1   |  |
| 2399 | 其他流動負債                      | 630,969            | 2   |  | 546,295             | 2   |  | 535,782            | 2   |  |
| 21XX | 流動負債總計                      | 9,125,205          | 27  |  | 9,242,530           | 27  |  | 8,293,209          | 26  |  |
|      | 非流動負債                       |                    |     |  |                     |     |  |                    |     |  |
| 2570 | 遞延所得稅負債(附註四及二二)             | 908,268            | 3   |  | 938,491             | 3   |  | 996,053            | 3   |  |
| 2610 | 長期應付款                       | -                  | -   |  | -                   | -   |  | 41,842             | -   |  |
| 2640 | 淨確定福利負債(附註四及十九)             | 181,725            | -   |  | 183,540             | 1   |  | 163,614            | 1   |  |
| 2670 | 其他非流動負債                     | 104,743            | -   |  | 160,795             | -   |  | 68,307             | -   |  |
| 25XX | 非流動負債總計                     | 1,194,736          | 3   |  | 1,282,826           | 4   |  | 1,269,816          | 4   |  |
| 2XXX | 負債總計                        | 10,319,941         | 30  |  | 10,525,356          | 31  |  | 9,563,025          | 30  |  |
|      | 歸屬於本公司業主之權益                 |                    |     |  |                     |     |  |                    |     |  |
| 3100 | 股 本                         | 6,326,091          | 18  |  | 6,318,531           | 19  |  | 6,318,531          | 20  |  |
| 3200 | 資本公積                        | 5,927,374          | 17  |  | 5,587,555           | 16  |  | 5,519,914          | 17  |  |
|      | 保留盈餘                        |                    |     |  |                     |     |  |                    |     |  |
| 3310 | 法定盈餘公積                      | 4,473,276          | 13  |  | 3,962,842           | 12  |  | 3,962,842          | 13  |  |
| 3350 | 未分配盈餘                       | 7,037,626          | 21  |  | 7,098,449           | 21  |  | 5,774,939          | 18  |  |
| 3300 | 保留盈餘總計                      | 11,510,902         | 34  |  | 11,061,291          | 33  |  | 9,737,781          | 31  |  |
|      | 其他權益                        |                    |     |  |                     |     |  |                    |     |  |
| 3410 | 國外營運機構財務報表換算之兌換差額           | ( 155,194 )        | -   |  | 271,859             | 1   |  | 442,539            | 1   |  |
| 3425 | 備供出售金融資產未實現損益               | 181,724            | -   |  | 68,265              | -   |  | 144,411            | 1   |  |
| 3400 | 其他權益總計                      | 26,530             | -   |  | 340,124             | 1   |  | 586,950            | 2   |  |
| 31XX | 本公司業主權益總計                   | 23,790,897         | 69  |  | 23,307,501          | 69  |  | 22,163,176         | 70  |  |
| 36XX | 非控制權益                       | 166,409            | 1   |  | 146,276             | -   |  | 137,791            | -   |  |
| 3XXX | 權益總計                        | 23,957,306         | 70  |  | 23,453,777          | 69  |  | 22,300,967         | 70  |  |
|      | 負債與權益總計                     | \$ 34,277,247      | 100 |  | \$ 33,979,133       | 100 |  | \$ 31,863,992      | 100 |  |

後附之附註係本合併財務報告之一部分。

(請參閱勤業眾信聯合會計師事務所民國105年10月28日核閱報告)

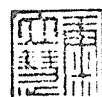
董事長：劉克振

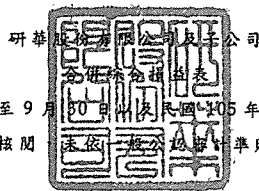


經理人：何春盛



會計主管：康立慈





研華股份有限公司及子公司  
合併綜合損益表

民國 105 年及 104 年 7 月 1 日至 9 月 30 日及民國 105 年及 104 年 1 月 1 日至 9 月 30 日  
(僅經核閱 本表一律公認標準則查核)

單位：新台幣仟元，惟  
每股盈餘為元

| 代 碼  |                                  | 105年7月1日至9月30日 |      | 104年7月1日至9月30日 |      | 105年1月1日至9月30日 |      | 104年1月1日至9月30日 |      |
|------|----------------------------------|----------------|------|----------------|------|----------------|------|----------------|------|
|      |                                  | 金 額            | %    | 金 額            | %    | 金 額            | %    | 金 額            | %    |
| 4100 | 營業收入(附註二八)                       |                |      |                |      |                |      |                |      |
| 4100 | 銷貨收入                             | \$ 10,069,143  | 97   | \$ 9,197,608   | 97   | \$ 30,256,866  | 97   | \$ 27,531,015  | 97   |
| 4800 | 其他營業收入                           | 342,189        | 3    | 240,144        | 3    | 940,378        | 3    | 718,351        | 3    |
| 4000 | 營業收入合計                           | 10,411,332     | 100  | 9,437,752      | 100  | 31,197,244     | 100  | 28,249,366     | 100  |
| 5000 | 營業成本(附註十一、十九、二一及二八)              | 6,087,442      | 58   | 5,691,445      | 60   | 18,429,390     | 59   | 16,931,817     | 60   |
| 5900 | 營業毛利                             | 4,323,890      | 42   | 3,746,307      | 40   | 12,767,854     | 41   | 11,317,549     | 40   |
|      | 營業費用(附註十九、二一及二八)                 |                |      |                |      |                |      |                |      |
| 6100 | 推銷費用                             | 1,070,603      | 10   | 997,954        | 11   | 3,238,294      | 10   | 2,879,458      | 10   |
| 6200 | 管理費用                             | 611,003        | 6    | 495,075        | 5    | 1,906,438      | 6    | 1,483,292      | 5    |
| 6300 | 研究發展費用                           | 907,807        | 9    | 929,194        | 10   | 2,728,391      | 9    | 2,647,322      | 10   |
| 6000 | 營業費用合計                           | 2,589,413      | 25   | 2,422,223      | 26   | 7,873,123      | 25   | 7,010,072      | 25   |
| 6900 | 營業利益                             | 1,734,477      | 17   | 1,324,084      | 14   | 4,894,731      | 16   | 4,307,477      | 15   |
|      | 營業外收入及支出                         |                |      |                |      |                |      |                |      |
| 7060 | 採用權益法認列之關聯企業損益之份額<br>(附註十三)      | 12,778         | -    | 39,492         | -    | 55,198         | -    | 81,874         | -    |
| 7100 | 利息收入                             | 4,252          | -    | 12,282         | -    | 12,769         | -    | 35,659         | -    |
| 7210 | 處分不動產、廠房及設備淨益(損)                 | ( 4,983)       | -    | ( 1,456)       | -    | 254,232        | 1    | ( 3,555)       | -    |
| 7225 | 處分投資損益                           | 2,548          | -    | 8,460          | -    | 8,001          | -    | 169,614        | 1    |
| 7230 | 兌換淨益(損)(附註二一及三一)                 | ( 98,869)      | ( 1) | 69,531         | 1    | ( 181,364)     | ( 1) | ( 103,841)     | -    |
| 7235 | 透過損益按公允價值衡量之金融商品利<br>益(附註七)      | 39,229         | 1    | 2,426          | -    | 108,324        | -    | 72,906         | -    |
| 7130 | 股利收入                             | 132,062        | 1    | 138,334        | 2    | 132,472        | 1    | 138,587        | 1    |
| 7190 | 其他收入(附註八及二八)                     | 21,464         | -    | 34,418         | -    | 59,513         | -    | 87,317         | -    |
| 7510 | 財務成本(附註二一)                       | ( 1,669)       | -    | ( 1,736)       | -    | ( 5,066)       | -    | ( 3,782)       | -    |
| 7635 | 透過損益按公允價值衡量之金融商品損<br>失(附註七)      | ( 934)         | -    | ( 106,734)     | ( 1) | ( 35,798)      | -    | ( 156,296)     | ( 1) |
| 7590 | 其他損失                             | ( 412)         | -    | ( 502)         | -    | ( 1,525)       | -    | ( 2,397)       | -    |
| 7000 | 營業外收入及支出合計                       | 105,466        | 1    | 194,515        | 2    | 406,756        | 1    | 316,086        | 1    |
| 7900 | 稅前淨利                             | 1,839,943      | 18   | 1,518,599      | 16   | 5,301,487      | 17   | 4,623,563      | 16   |
| 7950 | 所得稅費用(附註二二)                      | 366,394        | 4    | 282,681        | 3    | 1,042,271      | 3    | 848,740        | 3    |
| 8200 | 本期淨利                             | 1,473,549      | 14   | 1,235,918      | 13   | 4,259,216      | 14   | 3,774,823      | 13   |
|      | 其他綜合損益                           |                |      |                |      |                |      |                |      |
| 8360 | 後續可能重分類至損益之項目：                   |                |      |                |      |                |      |                |      |
| 8361 | 國外營運機構財務報表換算之兌換<br>差額(附註二十)      | ( 317,696)     | ( 3) | 446,873        | 5    | ( 523,158)     | ( 2) | 105,059        | -    |
| 8362 | 備供出售金融資產未實現評價利益<br>(附註二十)        | 72,416         | 1    | ( 272,685)     | ( 3) | 113,459        | 1    | ( 418,866)     | ( 1) |
| 8370 | 採用權益法認列之關聯企業之其他<br>綜合損益之份額(附註二十) | ( 4,159)       | -    | 8,555          | -    | ( 6,460)       | -    | 3,460          | -    |
| 8399 | 與可能重分類之項目相關之所得稅<br>(附註二十及二二)     | 54,021         | -    | ( 77,936)      | ( 1) | 87,469         | -    | ( 21,339)      | -    |
| 8300 | 本期其他綜合損益(稅後淨額)                   | ( 195,418)     | ( 2) | 104,807        | 1    | ( 328,690)     | ( 1) | ( 331,686)     | ( 1) |
| 8500 | 本期綜合淨利總額                         | \$ 1,278,131   | 12   | \$ 1,340,725   | 14   | \$ 3,930,526   | 13   | \$ 3,443,137   | 12   |
|      | 淨利歸屬於：                           |                |      |                |      |                |      |                |      |
| 8610 | 本公司業主                            | \$ 1,468,232   | 14   | \$ 1,228,025   | 13   | \$ 4,244,420   | 14   | \$ 3,762,812   | 13   |
| 8620 | 非控制權益                            | 5,317          | -    | 7,893          | -    | 14,796         | -    | 12,011         | -    |
| 8600 |                                  | \$ 1,473,549   | 14   | \$ 1,235,918   | 13   | \$ 4,259,216   | 14   | \$ 3,774,823   | 13   |
|      | 綜合利益(損失)總額歸屬於：                   |                |      |                |      |                |      |                |      |
| 8710 | 本公司業主                            | \$ 1,276,899   | 12   | \$ 1,335,846   | 14   | \$ 3,930,826   | 13   | \$ 3,448,129   | 12   |
| 8720 | 非控制權益                            | 1,232          | -    | 4,879          | -    | ( 300)         | -    | ( 4,992)       | -    |
| 8700 |                                  | \$ 1,278,131   | 12   | \$ 1,340,725   | 14   | \$ 3,930,526   | 13   | \$ 3,443,137   | 12   |
|      | 每股盈餘(附註二三)                       |                |      |                |      |                |      |                |      |
| 9750 | 基 本                              | \$ 2.32        |      | \$ 1.94        |      | \$ 6.72        |      | \$ 5.96        |      |
| 9850 | 稀 釋                              | \$ 2.31        |      | \$ 1.94        |      | \$ 6.67        |      | \$ 5.93        |      |


後附之附註係本合併財務報告之一部分。

(請參閱勤業眾信聯合會計師事務所民國 105 年 10 月 28 日核閱報告)

董事長：劉克振

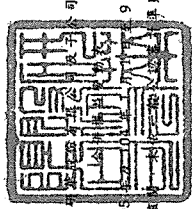


經理人：何春盛



會計主管：康立慧





民國 105 年 9 月 30 日  
(僅經核對)

單位：新台幣千元

| 代碼 | 於 本 公 司                         |              | 之 權 益      |              | 之 權 益        |              | 之 權 益         |               | 之 權 益       |             |               |            |               |
|----|---------------------------------|--------------|------------|--------------|--------------|--------------|---------------|---------------|-------------|-------------|---------------|------------|---------------|
|    | 普通<br>股本                        | 資本<br>公積     | 資本<br>公積   | 資本<br>公積     | 資本<br>公積     | 資本<br>公積     | 資本<br>公積      | 資本<br>公積      | 資本<br>公積    | 資本<br>公積    |               |            |               |
| A1 | 104 年 1 月 1 日餘額                 | \$ 6,301,031 | \$ 11,060  | \$ 6,312,091 | \$ 6,306,958 | \$ 3,472,064 | \$ 6,358,318  | \$ 9,830,382  | \$ 338,356  | \$ 563,277  | \$ 22,351,064 | \$ 187,000 | \$ 22,538,064 |
| A3 | 追溯適用及追溯重編之影響數                   | -            | -          | -            | -            | -            | ( 5,035 )     | ( 5,035 )     | -           | -           | ( 5,035 )     | -          | ( 5,035 )     |
| A5 | 104 年 1 月 1 日重編後餘額              | 6,301,031    | 11,060     | 6,312,091    | 5,306,958    | 3,472,064    | 6,353,273     | 9,825,337     | 338,356     | 563,277     | 22,346,019    | 187,000    | 22,533,019    |
| B1 | 103 年度盈餘排解及分配                   | -            | -          | -            | -            | 490,778      | ( 490,778 )   | -             | -           | -           | -             | -          | -             |
| B5 | 採列法定盈餘公積                        | -            | -          | -            | -            | -            | ( 3,787,255 ) | ( 3,787,255 ) | -           | -           | ( 3,787,255 ) | -          | ( 3,787,255 ) |
| B5 | 普通現金股利                          | -            | -          | -            | -            | -            | -             | -             | -           | -           | -             | -          | -             |
| N1 | 股份基礎給付一員工認股權                    | 17,500       | ( 11,060 ) | 6,440        | 24,438       | -            | -             | -             | -           | -           | 30,878        | -          | 30,878        |
| N1 | 股份基礎給付一員工認股權酬勞成本                | -            | -          | -            | 196,408      | -            | -             | -             | -           | -           | 196,408       | -          | 196,408       |
| C7 | 採用權益法認列關聯企業之資本公積變動數             | -            | -          | -            | -            | -            | ( 210 )       | ( 210 )       | -           | -           | ( 210 )       | -          | ( 210 )       |
| M5 | 取銷子公司股權轉供帳面價值差額                 | -            | -          | -            | ( 11,457 )   | -            | ( 62,903 )    | ( 62,903 )    | -           | -           | ( 74,360 )    | ( 44,217 ) | ( 118,577 )   |
| M7 | 對子公司所有權益變動                      | -            | -          | -            | 3,567        | -            | -             | -             | -           | -           | 3,567         | -          | 3,567         |
| D1 | 104 年 1 月 1 日至 9 月 30 日淨利       | -            | -          | -            | -            | 3,762,812    | 3,762,812     | 3,762,812     | -           | -           | 3,762,812     | 12,011     | 3,774,823     |
| D3 | 104 年 1 月 1 日至 9 月 30 日稅後其他綜合損益 | -            | -          | -            | -            | -            | -             | -             | -           | -           | -             | -          | -             |
| D5 | 104 年 1 月 1 日至 9 月 30 日綜合損益總額   | -            | -          | -            | -            | -            | -             | -             | 104,183     | ( 418,866 ) | ( 314,683 )   | ( 17,603 ) | ( 331,686 )   |
| Z1 | 104 年 9 月 30 日餘額                | \$ 6,318,531 | \$ -       | \$ 6,318,531 | \$ 5,519,914 | \$ 3,952,812 | \$ 5,724,939  | \$ 9,237,281  | \$ 442,539  | \$ 144,411  | \$ 22,163,176 | \$ 137,291 | \$ 22,300,467 |
| A1 | 105 年 1 月 1 日餘額                 | \$ 6,318,531 | \$ -       | \$ 6,318,531 | \$ 5,587,555 | \$ 3,952,812 | \$ 7,098,449  | \$ 11,061,291 | \$ 271,859  | \$ 68,265   | \$ 23,307,501 | \$ 146,276 | \$ 23,453,777 |
| B1 | 104 年度盈餘排解及分配：                  | -            | -          | -            | -            | 510,434      | ( 510,434 )   | -             | -           | -           | -             | -          | -             |
| B5 | 採列法定盈餘公積                        | -            | -          | -            | -            | -            | ( 3,791,118 ) | ( 3,791,118 ) | -           | -           | ( 3,791,118 ) | -          | ( 3,791,118 ) |
| B5 | 普通現金股利                          | -            | -          | -            | -            | -            | -             | -             | -           | -           | -             | -          | -             |
| N1 | 股份基礎給付一員工認股權                    | 7,560        | -          | 7,560        | 64,336       | -            | -             | -             | -           | -           | 71,896        | -          | 71,896        |
| N1 | 股份基礎給付一員工認股權酬勞成本                | -            | -          | -            | 254,344      | -            | -             | -             | -           | -           | 254,344       | -          | 254,344       |
| C7 | 採用權益法認列關聯企業之資本公積變動數             | -            | -          | -            | 3,295        | -            | -             | -             | -           | -           | 3,295         | -          | 3,295         |
| M5 | 實際取得或處分子子公司股權價格與帳面價值差額          | -            | -          | -            | 17,844       | -            | ( 3,691 )     | ( 3,691 )     | -           | -           | 14,153        | 20,833     | 34,586        |
| D1 | 105 年 1 月 1 日至 9 月 30 日淨利       | -            | -          | -            | -            | 4,244,420    | 4,244,420     | 4,244,420     | -           | -           | 4,244,420     | 14,796     | 4,259,216     |
| D3 | 105 年 1 月 1 日至 9 月 30 日稅後其他綜合損益 | -            | -          | -            | -            | -            | -             | -             | ( 427,653 ) | 113,459     | ( 313,924 )   | ( 15,096 ) | ( 328,690 )   |
| D5 | 105 年 1 月 1 日至 9 月 30 日綜合損益總額   | -            | -          | -            | -            | -            | -             | -             | ( 427,653 ) | 113,459     | ( 313,924 )   | ( 300 )    | ( 390,526 )   |
| Z1 | 105 年 9 月 30 日餘額                | \$ 6,326,091 | \$ -       | \$ 6,326,091 | \$ 5,927,324 | \$ 4,423,276 | \$ 7,037,626  | \$ 11,510,902 | \$ 155,194  | \$ 181,274  | \$ 23,730,892 | \$ 166,408 | \$ 23,897,300 |

後附之附註係本合併財務報告之一部分。  
(請參閱本合併財務報告民國 105 年 10 月 28 日經閣報告)



會計主管：康立堯



經理人：何春盛



董事長：劉克帆

研華股份有限公司及子公司

合併現金流量表

民國 105 年及 104 年 1 月 1 日至 9 月 30 日

(僅經核閱，未依一般公認審計準則查核)

單位：新台幣仟元

| 代 碼    |                                | 105年1月1日<br>至9月30日 | 104年1月1日<br>至9月30日 |
|--------|--------------------------------|--------------------|--------------------|
|        | 營業活動之現金流量                      |                    |                    |
| A10000 | 本期稅前利益                         | \$ 5,301,487       | \$ 4,623,563       |
| A20000 | 調整項目：                          |                    |                    |
| A20100 | 折舊費用                           | 432,115            | 422,250            |
| A20200 | 攤銷費用                           | 242,146            | 64,657             |
| A29900 | 預付租賃款攤銷費用                      | 4,315              | 1,927              |
| A20300 | 呆帳費用                           | 20,449             | 10,962             |
| A20400 | 透過損益按公允價值衡量金融資<br>產及負債之淨損失(利益) | ( 72,526)          | 83,390             |
| A21900 | 股份基礎給付酬勞成本                     | 254,344            | 196,408            |
| A20900 | 財務成本                           | 5,066              | 3,782              |
| A21200 | 利息收入                           | ( 12,769)          | ( 35,659)          |
| A21300 | 股利收入                           | ( 132,472)         | ( 138,587)         |
| A22300 | 採用權益法之關聯企業損益之份<br>額            | ( 55,198)          | ( 81,874)          |
| A22500 | 處分不動產、廠房及設備淨損<br>(益)           | ( 254,232)         | 3,555              |
| A23100 | 處分投資淨益                         | ( 8,001)           | ( 169,614)         |
| A30000 | 營業資產及負債之淨變動                    |                    |                    |
| A31110 | 持有供交易之金融資產                     | 139,284            | ( 32,613)          |
| A31130 | 應收票據                           | 61,251             | ( 15,152)          |
| A31150 | 應收帳款                           | ( 174,785)         | ( 464,500)         |
| A31160 | 應收帳款－關係人                       | 21,994             | 1,236              |
| A31180 | 其他應收款                          | 24,725             | 19,410             |
| A31200 | 存 貨                            | ( 118,342)         | ( 393,109)         |
| A31240 | 其他流動資產                         | 19,114             | ( 41,791)          |
| A31250 | 其他金融資產                         | ( 45,272)          | -                  |
| A32150 | 應付帳款                           | 106,687            | 269,911            |
| A32180 | 其他應付款項                         | 74,792             | 23,686             |
| A32230 | 其他流動負債                         | 84,674             | 36,882             |
| A32240 | 淨確定福利負債                        | ( 1,815)           | ( 1,814)           |
| A32990 | 其他非流動負債                        | ( 64,593)          | 18,067             |
| A33000 | 營運產生之淨現金流入                     | 5,852,438          | 4,404,973          |

(接次頁)

(承前頁)

| 代 碼       |                   | 105年1月1日<br>至9月30日  | 104年1月1日<br>至9月30日  |
|-----------|-------------------|---------------------|---------------------|
| A33100    | 收取之利息             | \$ 12,769           | \$ 32,807           |
| A33200    | 收取之股利             | 220,785             | 220,504             |
| A33300    | 支付之利息             | ( 4,854)            | ( 1,003)            |
| A33500    | 支付之所得稅            | ( 968,218)          | ( 772,042)          |
| AAAA      | 營業活動之淨現金流入        | <u>5,112,920</u>    | <u>3,885,239</u>    |
| 投資活動之現金流量 |                   |                     |                     |
| B00300    | 取得備供出售金融資產        | ( 4,886,467)        | ( 8,243,443)        |
| B00400    | 處分備供出售金融資產價款      | 5,245,418           | 9,708,099           |
| B00700    | 取得無活絡市場之債務工具投資    | ( 4,725)            | 3,745               |
| B01800    | 取得採用權益法之長期股權投資    | ( 135,000)          | -                   |
| B02200    | 對子公司之收購(扣除所取得之現金) | ( 1,440,768)        | -                   |
| B02700    | 取得不動產、廠房及設備       | ( 934,738)          | ( 988,912)          |
| B02800    | 處分不動產、廠房及設備價款     | 528,881             | 21,720              |
| B03800    | 存出保證金增加           | ( 1,177)            | ( 15,574)           |
| B04500    | 取得無形資產            | ( 74,206)           | ( 43,618)           |
| B07100    | 預付設備款減少(增加)       | <u>15,546</u>       | <u>( 48,976)</u>    |
| BBBB      | 投資活動之淨現金流入(出)     | <u>( 1,687,236)</u> | <u>393,041</u>      |
| 籌資活動之現金流量 |                   |                     |                     |
| C00100    | 短期借款增加            | -                   | 80,920              |
| C00200    | 短期借款減少            | ( 410,225)          | -                   |
| C03100    | 存入保證金減少           | ( 2,189)            | ( 266)              |
| C04500    | 發放現金股利            | ( 3,791,118)        | ( 3,787,255)        |
| C04800    | 員工執行認股權           | 71,896              | 30,878              |
| C05800    | 非控制權益變動           | <u>34,586</u>       | <u>( 118,577)</u>   |
| CCCC      | 籌資活動之淨現金流出        | <u>( 4,097,050)</u> | <u>( 3,794,300)</u> |
| DDDD      | 匯率變動對現金及約當現金之影響   | <u>( 284,705)</u>   | <u>54,550</u>       |
| EEEE      | 本期現金及約當現金增加(減少)數  | ( 956,071)          | 538,530             |
| E00100    | 期初現金及約當現金餘額       | <u>4,358,259</u>    | <u>3,122,007</u>    |
| E00200    | 期末現金及約當現金餘額       | <u>\$ 3,402,188</u> | <u>\$ 3,660,537</u> |

後附之附註係本合併財務報告之一部分。

(請參閱勤業眾信聯合會計師事務所民國105年10月28日核閱報告)

董事長：劉克振



經理人：何春盛



會計主管：康立慧



## 研華股份有限公司及子公司

### 合併財務報表附註

民國 105 年及 104 年 1 月 1 日至 9 月 30 日

(僅經核閱，未依一般公認審計準則查核)

(除另註明外，金額以新台幣仟元為單位)

#### 一、公司沿革

研華股份有限公司(以下稱「本公司」)於 70 年 9 月設立。主要從事嵌入式板卡、工業控制產品、應用電腦及工業用電腦之製造加工及買賣。

本公司股票自 88 年 12 月起在台灣證券交易所上市買賣。

本公司為提升企業集團整體營運效率，於 98 年 6 月 30 日經本公司董事會決議通過與本公司百分之百持股之子公司－研華企管顧問股份有限公司進行簡易合併，並以 98 年 7 月 30 日為合併基準日，以本公司為存續公司，研華企管顧問公司為消滅公司，本公司概括承受研華企管顧問公司之債權與債務。本公司另於 103 年 6 月 26 日經董事會決議通過與本公司 100% 持股之子公司－研華投資股份有限公司(以下簡稱「研華投資公司」)持股 95.51% 之子公司－智翔科技股份有限公司(以下稱「智翔公司」)進行非對稱式合併，以 103 年 7 月 27 日為合併基準日，本公司為存續公司，智翔公司為消滅公司，本公司概括承受智翔公司之債權與債務。

本合併財務報告係以本公司之功能性貨幣新台幣表達。

#### 二、通過財務報告之日期及程序

本合併財務報告於 105 年 10 月 28 日經董事會通過。

#### 三、新發布及修訂準則及解釋之適用

(一) 經金管會認可將於 106 年適用之國際財務報導準則(IFRS)、國際會計準則(IAS)、解釋(IFRIC)及解釋公告(SIC)

金融監督管理委員會(以下稱「金管會」)發布金管證審字第 1050026834 號函，認可 106 年適用之 IFRS、IAS、IFRIC 及 SIC(以下稱「IFRSs」)。

| 新發布／修正／修訂準則及解釋                             | IASB發布之生效日(註1) |
|--|----------------|
| 「2010-2012週期之年度改善」                         | 2014年7月1日(註2)  |
| 「2011-2013週期之年度改善」                         | 2014年7月1日      |
| 「2012-2014週期之年度改善」                         | 2016年1月1日(註3)  |
| IFRS 10、IFRS 12及IAS 28之修正「投資個體：適用合併報表例外規定」 | 2016年1月1日      |
| IFRS 11之修正「聯合營運權益之取得」                      | 2016年1月1日      |
| IFRS 14「管制遞延帳戶」                            | 2016年1月1日      |
| IAS 1之修正「揭露倡議」                             | 2016年1月1日      |
| IAS 16及IAS 38之修正「可接受之折舊及攤銷方法之闡釋」           | 2016年1月1日      |
| IAS 16及IAS 41之修正「農業：生產性植物」                 | 2016年1月1日      |
| IAS 19之修正「確定福利計畫：員工提撥金」                    | 2014年7月1日      |
| IAS 36之修正「非金融資產可回收金額之揭露」                   | 2014年1月1日      |
| IAS 39之修正「衍生工具之約務更替與避險會計之持續適用」             | 2014年1月1日      |
| IFRIC 21「公課」                               | 2014年1月1日      |

註1：除另註明外，上述新發布／修正／修訂準則或解釋係於各該日期以後開始之年度期間生效。

註2：給與日於2014年7月1日以後之股份基礎給付交易開始適用IFRS 2之修正；收購日於2014年7月1日以後之企業合併開始適用IFRS 3之修正；IFRS 13於修正時即生效。其餘修正係適用於2014年7月1日以後開始之年度期間。

註3：除IFRS 5之修正推延適用於2016年1月1日以後開始之年度期間外，其餘修正係追溯適用於2016年1月1日以後開始之年度期間。

除下列說明外，適用上述106年適用之IFRSs規定將不致造成合併公司會計政策之重大變動：

1. IAS 36之修正「非金融資產可回收金額之揭露」

IAS 36之修正係釐清合併公司僅須於認列或現金產生單位減損損失當期揭露該等可回收金額。此外，已認列減損之不動產、廠房及設備之可回收金額若以公允價值減處分成本衡量，合併公司將揭露公允價值層級，對屬第2/3等級公允價值衡量，並將額外揭露衡量公允價值之評價技術及每一關鍵假設。

若以現值法衡量公允價值減處分成本，須增加揭露所採用之折現率。前述修正將於 106 年追溯適用。

## 2. IFRIC 21「公課」

IFRIC 21 對政府依法所徵收之各類款項（簡稱公課）應於何時認列為負債提供指引，包含徵收時點與金額均已確定者，及徵收時點或金額尚不確定之負債準備。合併公司於應納公課之交易或活動發生時，始應估列相關負債。因此，若支付義務係隨時間經過而發生（例如隨著企業收入之產生），相關負債亦應逐期認列；若支付義務係於達到特定門檻（例如營收達到特定金額）時產生，相關負債應於達到門檻時認列。

## 3. 2010-2012 週期之年度改善

2010-2012 週期之年度改善修正 IFRS 2「股份基礎給付」、IFRS 3「企業合併」及 IFRS 8「營運部門」等若干準則。

IFRS 2 之修正改變既得條件及市價條件定義，並增列績效條件及服務條件定義。該修正釐清績效條件所訂之績效目標得按合併公司或同一集團內另一個體之營運（非市價條件）或權益工具之市價（市價條件）設定。該績效目標之設定得與合併公司整體或部分（例如某一部門）績效有關，而達成績效目標之期間則不得長於服務期間。此外，該修正並釐清股價指數目標因同時反映合併公司本身與集團外其他企業之績效，故非屬績效條件。由於股份基礎給付協議之條件屬市價條件、非市價條件或非既得條件將有不同之會計處理，前述修正預計將影響 106 年以後給與之股份基礎給付協議。

IFRS 3 之修正係釐清企業合併之或有對價，無論是否為 IAS 39 或 IFRS 9 之適用範圍，應以公允價值衡量，公允價值變動係認列於損益。前述修正將適用於收購日於 106 年以後之企業合併交易。

IFRS 8 之修正係釐清若合併公司將具有相似經濟特性之營運部門彙總揭露，應於合併財務報表揭露管理階層於運用彙總基準時所作之判斷。此外，該修正亦釐清合併公司僅於部門資

產定期提供予主要營運決策者時，始應揭露應報導部門資產總額至企業資產總額之調節資訊。106年追溯適用IFRS 8之修正時，將增加彙總基準判斷之說明。

106年追溯適用IFRS 13之修正時，折現之影響不重大之無設定利率短期應收款及應付款將按原始發票金額衡量。

IAS 24「關係人揭露」之修正係釐清，為合併公司提供主要管理階層服務之管理個體係屬合併公司之關係人，應揭露管理個體提供主要管理階層服務而致報導個體發生之已支付或應支付金額，惟無須揭露該等薪酬之組成類別。

#### 4. 2011-2013週期之年度改善

2011-2013週期之年度改善修正IFRS 3及IFRS 13等若干準則。

IFRS 3之修正係釐清IFRS 3不適用於聯合協議本身財務報表中關於其設立之會計處理。前述修正將自106年開始推延適用。

IFRS 13之修正係釐清包含於IAS 39或IFRS 9適用範圍內並依其規定處理之所有合約，即使該合約不符合IAS 32「金融工具：表達」對金融資產或金融負債之定義，亦可適用以淨額基礎衡量金融資產及金融負債群組公允價值之例外規定（即「組合例外」）。

#### 5. IAS 16及IAS 38之修正「可接受之折舊及攤銷方法之闡釋」

企業應採用適當之折舊及攤銷方法以反映其消耗該不動產、廠房及設備與無形資產未來經濟效益之預期型態。

IAS 16「不動產、廠房及設備」之修正規定，收入並非衡量不動產、廠房及設備折舊費用之適當基礎，且該修正並未提供得以收入為基礎提列折舊費用之例外規定。

IAS 38「無形資產」之修正則規定，除下列有限情況外，收入並非衡量無形資產攤銷費用之適當基礎：

- (1) 無形資產係以收入之衡量表示（例如，合約預先設定當收入達特定門檻後無權再使用該無形資產），或

(2) 能證明收入與無形資產經濟效益之耗用高度相關。

截至本合併財務報告通過發布日止，合併公司仍持續評估 106 年適用之 IFRSs 修正規定對各期間財務狀況與財務績效之影響，相關影響待評估完成時予以揭露。

(二) 國際會計準則理事會 (IASB) 已發布但尚未經金管會認可之 IFRSs

合併公司未適用下列業經 IASB 發布但未經金管會認可之 IFRSs。截至本合併財務報告通過發布日止，除 IFRS 15 應自 107 年度開始適用外，金管會尚未發布其他準則生效日。

| <u>新發布 / 修正 / 修訂準則及解釋</u>                   | <u>IASB 發布之生效日(註1)</u> |
|---|------------------------|
| IFRS 2 之修正「股份基礎給付交易之分類與衡量」                  | 2018 年 1 月 1 日         |
| IFRS 4 之修正「適用 IFRS 9『金融工具』及 IFRS 4『保險合約』」   | 2018 年 1 月 1 日         |
| IFRS 9「金融工具」                                | 2018 年 1 月 1 日         |
| IFRS 9 及 IFRS 7 之修正「強制生效日及過渡揭露」             | 2018 年 1 月 1 日         |
| IFRS 10 及 IAS 28 之修正「投資者與其關聯企業或合資間之資產出售或投入」 | 未 定                    |
| IFRS 15「客戶合約之收入」                            | 2018 年 1 月 1 日         |
| IFRS 15 之修正「IFRS 15 之闡釋」                    | 2018 年 1 月 1 日         |
| IFRS 16「租賃」                                 | 2019 年 1 月 1 日         |
| IAS 7 之修正「揭露倡議」                             | 2017 年 1 月 1 日         |
| IAS 12 之修正「未實現損失之遞延所得稅資產之認列」                | 2017 年 1 月 1 日         |

註 1：除另註明外，上述新發布 / 修正 / 修訂準則或解釋係於各該日期以後開始之年度期間生效。

#### 1. IFRS 9「金融工具」

##### 金融資產之認列及衡量

就金融資產方面，所有原屬於 IAS 39「金融工具：認列與衡量」範圍內之金融資產後續衡量係以攤銷後成本衡量或以公允價值衡量。IFRS 9 對金融資產之分類規定如下。

合併公司投資之債務工具，若其合約現金流量完全為支付本金及流通在外本金金額之利息，分類及衡量如下：

(1) 以收取合約現金流量為目的之經營模式而持有該金融資產，則該金融資產係以攤銷後成本衡量。此類金融資產後

續係按有效利率認列利息收入於損益，並持續評估減損，減損損益認列於損益。

- (2) 藉由收取合約現金流量與出售金融資產而達成目的之經營模式而持有該金融資產，則該金融資產係以透過其他綜合損益按公允價值衡量。此類金融資產後續係按有效利率認列利息收入於損益，並持續評估減損，減損損益與兌換損益亦認列於損益，其他公允價值變動則認列於其他綜合損益。於該金融資產除列或重分類時，原先累積於其他綜合損益之公允價值變動應重分類至損益。

合併公司投資非屬前述條件之金融資產，係以公允價值衡量，公允價值變動認列於損益。惟合併公司得選擇於原始認列時，將非持有供交易之權益投資指定為透過其他綜合損益按公允價值衡量。此類金融資產除股利收益認列於損益外，其他相關利益及損失係認列於其他綜合損益，後續無須評估減損，累積於其他綜合損益之公允價值變動亦不重分類至損益。

#### 金融資產之減損

IFRS 9 改採用「預期信用損失模式」認列金融資產之減損。以攤銷後成本衡量之金融資產、強制透過其他綜合損益按公允價值衡量之金融資產、應收租賃款、IFRS 15「客戶合約之收入」產生之合約資產或放款承諾及財務保證合約，係認列備抵信用損失。若前述金融資產之信用風險自原始認列後並未顯著增加，則其備抵信用損失係按未來 12 個月之預期信用損失衡量。若前述金融資產之信用風險自原始認列後已顯著增加且非低信用風險，則其備抵信用損失係按剩餘存續期間之預期信用損失衡量。但未包括重大財務組成部分之應收帳款必須按存續期間之預期信用損失衡量備抵信用損失。

此外，原始認列時已有信用減損之金融資產，合併公司考量原始認列時之預期信用損失以計算信用調整後之有效利率，後續備抵信用損失則按後續預期信用損失累積變動數衡量。

## 2. IFRS 15「客戶合約之收入」及相關修正

IFRS 15 係規範來自客戶合約之收入認列原則，該準則將取代 IAS 18「收入」、IAS 11「建造合約」及相關解釋。

合併公司於適用 IFRS 15 時，係以下列步驟認列收入：

- (1) 辨認客戶合約；
- (2) 辨認合約中之履約義務；
- (3) 決定交易價格；
- (4) 將交易價格分攤至合約中之履約義務；及
- (5) 於滿足履約義務時認列收入。

於辨認履約義務時，IFRS 15 及相關修正規定，若商品或勞務能被區分（例如，經常單獨銷售某一商品或勞務），且移轉商品或勞務之承諾依合約之內涵係可區分（亦即，合約承諾之性質係為個別移轉每一商品或勞務，而非移轉組合產出），則該商品或勞務係可區分。

IFRS 15 及相關修正生效時，合併公司得選擇追溯適用至比較期間或將首次適用之累積影響數認列於首次適用日。

## 3. IFRS 10 及 IAS 28 之修正「投資者與其關聯企業或合資間之資產出售或投入」

該修正規定，若合併公司出售或投入資產予關聯企業，或合併公司喪失對子公司之控制，但保留對該子公司之重大影響，若前述資產或前子公司符合 IFRS 3「業務」之定義時，合併公司係全數認列該等交易產生之損益。

此外，若合併公司出售或投入資產予關聯企業，或合併公司在與關聯企業之交易中喪失對子公司之控制，但保留對該子公司之重大影響，若前述資產或前子公司不符合 IFRS 3「業務」之定義時，合併公司僅在與投資者對該等關聯企業無關之權益範圍內認列該交易所產生之損益，亦即，屬合併公司對該損益之份額者應予以銷除。

#### 4. IFRS 16「租賃」

IFRS 16 係規範租賃之會計處理，該準則將取代 IAS 17「租賃」及相關解釋。

於適用 IFRS 16 時，若合併公司為承租人，除小額租賃及短期租賃得選擇採用類似 IAS 17 之營業租賃處理外，其他租賃皆應於合併資產負債表上認列使用權資產及租賃負債。合併綜合損益表應分別表達使用權資產之折舊費用及租賃負債按有效利息法所產生之利息費用。在合併現金流量表中，償付租賃負債之本金金額表達為籌資活動，支付利息部分則列為營業活動。

對於合併公司為出租人之會計處理預計無重大影響。

IFRS 16 生效時，合併公司得選擇追溯適用至比較期間或將首次適用之累積影響數認列於首次適用日。

#### 5. IAS 12 之修正「未實現損失之遞延所得稅資產之認列」

除非稅法限制可減除暫時性差異所能減除之收益類型而應就同類型可減除暫時性差異評估是否認列遞延所得稅資產，否則應就所有可減除暫時性差異一併評估。於評估是否認列遞延所得稅資產時，若有足夠證據顯示合併公司很有可能以高於帳面金額回收資產，則估計未來課稅所得所考慮之資產回收金額不限於其帳面金額，且未來課稅所得之估計應排除因可減除暫時性差異迴轉所產生之影響。

除上述影響外，截至本合併財務報告通過發布日止，合併公司仍持續評估其他準則、解釋之修正對財務狀況與財務績效之影響，相關影響待評估完成時予以揭露。

### 四、重大會計政策之彙總說明

#### (一) 遵循聲明

本合併財務報告係依照證券發行人財務報告編製準則及經金管會認可之 IAS 34「期中財務報導」編製。本合併財務報告並未包含整份年度財務報告所規定之所有 IFRSs 揭露資訊。

## (二) 合併基礎

子公司明細、持股比率及營業項目，參閱附註十二、附表八及附表十。

## (三) 其他重大會計政策

除下列說明外，請參閱 104 年度合併財務報告之重大會計政策彙總說明。

### 1. 確定福利退職後福利

期中期間之退休金成本係採用前一年度結束日依精算決定之退休金成本率，以年初至當期末為基礎計算，並針對本期之重大市場波動，及重大計畫修正、清償或其他重大一次性事項加以調整。

### 2. 所得稅

所得稅費用係當期所得稅及遞延所得稅之總和。期中期間之所得稅係以年度為基礎進行評估，以預期年度總盈餘所適用之稅率，就期中稅前利益予以計算。

## 五、重大會計判斷、估計及假設不確定性之主要來源

請參閱 104 年度合併財務報告之重大會計判斷、估計及假設不確定性之主要來源說明。

## 六、現金及約當現金

|                        | 105年9月30日           | 104年12月31日          | 104年9月30日           |
|------------------------|---------------------|---------------------|---------------------|
| 庫存現金及週轉金               | \$ 64,150           | \$ 65,144           | \$ 67,189           |
| 銀行支票及活期存款              | 3,109,685           | 4,144,007           | 2,764,910           |
| 約當現金（原始到期日在3個月以內之定期存款） | <u>228,353</u>      | <u>149,108</u>      | <u>828,438</u>      |
|                        | <u>\$ 3,402,188</u> | <u>\$ 4,358,259</u> | <u>\$ 3,660,537</u> |

## 七、透過損益按公允價值衡量之金融工具

|                   | 105年9月30日 | 104年12月31日 | 104年9月30日 |
|-------------------|-----------|------------|-----------|
| <u>持有供交易之金融資產</u> |           |            |           |
| <u>一流動</u>        |           |            |           |
| 衍生工具              |           |            |           |
| 遠期外匯合約            | \$ 19,184 | \$ 7,391   | \$ 935    |

(接次頁)

(承前頁)

|            | 105年9月30日         | 104年12月31日        | 104年9月30日         |
|------------|-------------------|-------------------|-------------------|
| 非衍生金融資產    |                   |                   |                   |
| 國內上市(櫃)股票  | \$ 87,640         | \$ 67,554         | \$ 66,878         |
| 國外上市(櫃)股票  | -                 | 101,444           | 86,841            |
|            | <u>\$ 106,824</u> | <u>\$ 176,389</u> | <u>\$ 154,654</u> |
| 持有供交易之金融負債 |                   |                   |                   |
| 一流動        |                   |                   |                   |
| 衍生工具       |                   |                   |                   |
| 遠期外匯合約     | \$ 3,545          | \$ 6,352          | \$ 48,727         |

於資產負債表日未適用避險會計且尚未到期之遠期外匯合約如下：

105年9月30日

|        | 幣別      | 到期期間          | 合約金額 (仟元)                 |
|--------|---------|---------------|---------------------------|
| 賣出遠期外匯 | 歐元兌新台幣  | 105.10-106.02 | EUR 10,000 / NTD 359,952  |
|        | 歐元兌美元   | 105.10-106.02 | EUR 6,000 / USD 6,835     |
|        | 美元兌新台幣  | 105.10-106.02 | USD 5,143 / NTD 164,919   |
|        | 日幣兌新台幣  | 105.10-106.02 | JPY 430,000 / NTD 131,594 |
|        | 人民幣兌新台幣 | 105.10-105.12 | CNY 86,000 / NTD 404,739  |

104年12月31日

|        | 幣別      | 到期期間          | 合約金額 (仟元)                |
|--------|---------|---------------|--------------------------|
| 賣出遠期外匯 | 歐元兌新台幣  | 105.01-105.04 | EUR 5,000 / NTD 179,073  |
|        | 歐元兌美元   | 105.01-105.04 | EUR 6,500 / USD 7,102    |
|        | 美元兌新台幣  | 105.01-105.02 | USD 1,499 / NTD 49,190   |
|        | 日幣兌新台幣  | 105.01-105.05 | JPY 200,000 / NTD 53,236 |
|        | 日幣兌美元   | 105.01-105.05 | JPY 70,000 / USD 582     |
|        | 人民幣兌新台幣 | 105.01-105.03 | CNY 64,000 / NTD 321,201 |
|        | 人民幣兌美元  | 105.01-105.02 | CNY 15,000 / USD 2,323   |

104年9月30日

|        | 幣別      | 到期期間          | 合約金額 (仟元)                |
|--------|---------|---------------|--------------------------|
| 賣出遠期外匯 | 歐元兌新台幣  | 104.10-105.01 | EUR 9,500 / NTD 332,422  |
|        | 歐元兌美元   | 104.11-105.01 | EUR 1,500 / USD 1,683    |
|        | 美元兌新台幣  | 104.10-105.02 | USD 4,829 / NTD 152,464  |
|        | 日幣兌美元   | 104.12-105.02 | JPY 30,000 / USD 249     |
|        | 日幣兌新台幣  | 104.10-105.01 | JPY 270,000 / NTD 68,492 |
|        | 人民幣兌新台幣 | 104.10-104.12 | CNY 93,000 / NTD 463,729 |

合併公司 105 年及 104 年 1 月 1 日至 9 月 30 日從事遠期外匯交易之目的，主要係為規避外幣資產及負債因匯率波動產生之風險。合併公司之財務避險策略係以達成規避大部分市場價格或現金流量風險為目的，因不符合有效避險條件，故不適用避險會計。

#### 八、備供出售金融資產

|              | <u>105年9月30日</u>    | <u>104年12月31日</u>   | <u>104年9月30日</u>    |
|--------------|---------------------|---------------------|---------------------|
| <u>流 動</u>   |                     |                     |                     |
| 國內投資         |                     |                     |                     |
| 基金受益憑證       | \$ 938,826          | \$ 1,271,302        | \$ 1,844,710        |
| 上市(櫃)股票      | <u>487,255</u>      | <u>484,541</u>      | <u>443,627</u>      |
|              | <u>\$ 1,426,081</u> | <u>\$ 1,755,843</u> | <u>\$ 2,288,337</u> |
| <u>非 流 動</u> |                     |                     |                     |
| 國內投資         |                     |                     |                     |
| 上市(櫃)股票      | \$ 1,796,718        | \$ 1,704,966        | \$ 1,805,405        |
| 未上市(櫃)股票     | 9,375               | 9,375               | 9,375               |
| 國外投資         |                     |                     |                     |
| 未上市(櫃)股票     | <u>33,257</u>       | <u>33,257</u>       | <u>33,257</u>       |
|              | <u>\$ 1,839,350</u> | <u>\$ 1,747,598</u> | <u>\$ 1,848,037</u> |

合併公司於 105 年及 104 年 1 月 1 日至 9 月 30 日將部分帳列備供出售金融資產—非流動之國內上市股票信託予中國信託商業銀行進行有價證券之出借交易。於 105 年 9 月 30 日暨 104 年 12 月 31 日及 9 月 30 日該信託股票之金額分別為 1,325,155 仟元、1,276,400 仟元及 1,497,185 仟元，相關明細內容請參閱合併財務報表附表三。另本公司因進行上述交易於 105 年及 104 年 1 月 1 日至 9 月 30 日認列之收入分別為 56 仟元及 118 仟元，帳列其他收入項下。

#### 九、無活絡市場之債務工具投資

|                   | <u>105年9月30日</u> | <u>104年12月31日</u> | <u>104年9月30日</u> |
|-------------------|------------------|-------------------|------------------|
| <u>流 動</u>        |                  |                   |                  |
| 原始到期日超過 3 個月之定期存款 | <u>\$ 7,884</u>  | <u>\$ 3,171</u>   | <u>\$ 1,274</u>  |

#### 十、應收票據及帳款

|            | <u>105年9月30日</u>    | <u>104年12月31日</u>   | <u>104年9月30日</u>    |
|------------|---------------------|---------------------|---------------------|
| 應收票據(含關係人) | <u>\$ 909,471</u>   | <u>\$ 970,722</u>   | <u>\$ 965,013</u>   |
| 應收帳款       | \$ 5,939,382        | \$ 5,577,733        | \$ 5,571,906        |
| 減：備抵呆帳     | ( <u>139,933</u> )  | ( <u>149,159</u> )  | ( <u>157,755</u> )  |
|            | <u>\$ 5,799,449</u> | <u>\$ 5,428,574</u> | <u>\$ 5,414,151</u> |

## 應收帳款

合併公司對商品銷售之平均授信期間為 30~90 天。於決定應收帳款可回收性時，合併公司考量應收帳款自原始授信日至資產負債表日信用品質之任何改變。由於歷史經驗顯示逾期超過 1 年之應收帳款無法回收，合併公司對於帳齡超過 1 年之應收帳款認列 100% 備抵呆帳，對於帳齡在 90 天至 1 年之間之應收帳款，其備抵呆帳係參考交易對方過去拖欠記錄及分析其目前財務狀況，以估計無法回收之金額。

於資產負債表日已逾期但合併公司尚未認列備抵呆帳之應收帳款，因其信用品質並未重大改變，合併公司管理階層認為仍可回收其金額，合併公司對該等應收帳款並未持有任何擔保品或其他信用增強保障。

應收帳款之帳齡分析如下：

|          | 105年9月30日           | 104年12月31日          | 104年9月30日           |
|----------|---------------------|---------------------|---------------------|
| 未逾期      | \$ 5,116,336        | \$ 4,457,975        | \$ 4,437,607        |
| 已逾期      |                     |                     |                     |
| 1~90 天   | 662,845             | 909,380             | 907,934             |
| 91~360 天 | 59,722              | 131,727             | 125,413             |
| 361 天以上  | <u>100,479</u>      | <u>78,651</u>       | <u>100,952</u>      |
| 合計       | <u>\$ 5,939,382</u> | <u>\$ 5,577,733</u> | <u>\$ 5,571,906</u> |

以上係以逾期天數為基準進行之帳齡分析。

已逾期但未減損應收帳款之帳齡分析如下：

|           | 105年9月30日         | 104年12月31日        | 104年9月30日         |
|-----------|-------------------|-------------------|-------------------|
| 1 至 30 天  | \$ 562,063        | \$ 714,634        | \$ 695,604        |
| 31 至 60 天 | 54,955            | 139,362           | 132,578           |
| 61 至 90 天 | <u>45,827</u>     | <u>55,384</u>     | <u>79,752</u>     |
|           | <u>\$ 662,845</u> | <u>\$ 909,380</u> | <u>\$ 907,934</u> |

以上係以逾期天數為基準進行之帳齡分析。

應收帳款之備抵呆帳變動資訊如下：

|                | 個別評估<br>減損損失     | 群組評估<br>減損損失      | 合計                |
|----------------|------------------|-------------------|-------------------|
| 104年1月1日餘額     | \$ 19,802        | \$ 130,200        | \$ 150,002        |
| 加：本期提列呆帳費用     | 1,463            | 9,499             | 10,962            |
| 減：本期實際沖銷       | ( 30)            | ( 3,419)          | ( 3,449)          |
| 外幣換算差額         | -                | 240               | 240               |
| 104年9月30日餘額    | <u>\$ 21,235</u> | <u>\$ 136,520</u> | <u>\$ 157,755</u> |
| 105年1月1日餘額     | \$ 17,569        | \$ 131,590        | \$ 149,159        |
| 減：本期提列(迴轉)呆帳費用 | ( 1,164)         | 21,613            | 20,449            |
| 減：本期實際沖銷       | ( 1,817)         | ( 34,569)         | ( 36,386)         |
| 企業合併           | -                | 11,918            | 11,918            |
| 外幣換算差額         | -                | ( 5,207)          | ( 5,207)          |
| 105年9月30日餘額    | <u>\$ 14,588</u> | <u>\$ 125,345</u> | <u>\$ 139,933</u> |

#### 十一、存 貨

|      | 105年9月30日           | 104年12月31日          | 104年9月30日           |
|------|---------------------|---------------------|---------------------|
| 原物料  | \$ 1,940,882        | \$ 1,489,432        | \$ 1,800,268        |
| 在製品  | 1,069,290           | 974,373             | 1,067,478           |
| 製成品  | 1,837,973           | 1,875,649           | 1,786,772           |
| 在途存貨 | 440,995             | 529,406             | 520,141             |
|      | <u>\$ 5,289,140</u> | <u>\$ 4,868,860</u> | <u>\$ 5,174,659</u> |

105年及104年7月1日至9月30日與105年及104年1月1日至9月30日與存貨相關之銷貨成本分別為5,993,517仟元、5,581,837仟元、18,149,738仟元及16,618,892仟元。

因存貨成本與淨變現價值孰低衡量，於105年9月30日暨104年12月31日及9月30日減少存貨帳列金額分別為532,742仟元、443,926仟元及431,284仟元。

## 十二、子公司

### 列入合併財務報表之子公司

本合併財務報表編製主體如下：

| 投資公司名稱    | 子公司名稱           | 業務性質                    | 所 持 股 權 百 分 比 |                |               | 說 明      |
|-----------|-----------------|-------------------------|---------------|----------------|---------------|----------|
|           |                 |                         | 105年<br>9月30日 | 104年<br>12月31日 | 104年<br>9月30日 |          |
| 研華公司(本公司) | AAC (BVI)       | 生產及服務業之海外投資             | 100.00        | 100.00         | 100.00        |          |
|           | ATC             | 工業用電腦之行銷買賣              | 100.00        | 100.00         | 100.00        |          |
|           | 研華智勤公司(原名為研碩公司) | 工業用電腦之製造及行銷買賣           | 100.00        | 100.00         | 100.00        | (1)      |
|           | 研華投資公司          | 有價證券投資                  | 100.00        | 100.00         | 100.00        | (1)      |
|           | AEUH            | 生產及服務業之海外投資             | 100.00        | 100.00         | 100.00        |          |
|           | ASG             | 工業用電腦之行銷買賣              | 100.00        | 100.00         | 100.00        | (1)      |
|           | AAU             | 工業用電腦之行銷買賣              | 100.00        | 100.00         | 100.00        | (1)      |
|           | AJP             | 工業用電腦之行銷買賣              | 100.00        | 100.00         | 100.00        | (1)      |
|           | AMY             | 工業用電腦之行銷買賣              | 100.00        | 100.00         | 100.00        | (1)      |
|           | AKR             | 工業用電腦之行銷買賣              | 100.00        | 100.00         | 100.00        | (1)      |
|           | ABR             | 工業用電腦之行銷買賣              | 80.00         | 80.00          | 80.00         | (1)      |
|           | 研華先進公司          | 工業用可攜式電腦產品              | -             | 100.00         | 100.00        | (1)、(10) |
|           | AIN             | 工業用電腦之行銷買賣              | 99.99         | 99.99          | 99.99         | (1)      |
|           | 鈞發公司            | 端點銷售系統製造及買賣             | 100.00        | 100.00         | 100.00        | (1)、(3)  |
|           | 研華寶元公司          | 控制器製造及買賣                | 81.17         | 89.93          | 89.93         | (1)、(4)  |
|           | AMX             | 工業用電腦之行銷買賣              | 100.00        | 100.00         | 100.00        | (1)      |
|           | 研華協創公司          | 產品設計                    | 100.00        | 100.00         | 100.00        | (1)      |
|           | 研華智勤公司          | 自動控制設備工程                | 100.00        | 100.00         | 100.00        | (1)      |
|           | BEMC            | 工業網路通訊                  | 60.00         | -              | -             | (5)      |
|           | 研華智能公司          | 智能服務解決方案之設計、研發及銷售買賣     | 100.00        | -              | -             | (1)、(9)  |
| 研華投資公司    | 研華智能公司          | 智能服務解決方案之設計、研發及銷售買賣     | -             | 100.00         | 100.00        | (1)、(9)  |
|           | 屏通公司            | 電子零組件製造與電腦及其週邊設備製造者     | 55.00         | 55.00          | 55.00         | (1)      |
| ATC       | ATC (HK)        | 生產及服務業之海外投資             | 100.00        | 100.00         | 100.00        |          |
| ATC (HK)  | AKMC            | 介面卡及週邊設備機殼、塑膠外殼及配件之產銷業務 | 100.00        | 100.00         | 100.00        |          |
|           | 業強昆山公司          | 工業用電腦之製造及行銷買賣           | 100.00        | -              | -             | (7)      |
| AAC (BVI) | ANA             | 工業用電腦之組裝行銷買賣            | 100.00        | 100.00         | 100.00        |          |
|           | AAC (HK)        | 生產及服務業之海外投資             | 100.00        | 100.00         | 100.00        |          |
| ANA       | BEMC            | 工業網路通訊                  | 40.00         | -              | -             | (5)      |
| AAC (HK)  | ACN             | 工業用電腦之行銷買賣              | 100.00        | 100.00         | 100.00        |          |
|           | AiSC            | 工業用電腦之製造、行銷及買賣          | 100.00        | 100.00         | 100.00        | (2)      |
|           | AXA             | 軟件技術開發、軟件產品製作           | 100.00        | 100.00         | 100.00        |          |
| ACN       | 研拓公司            | 電腦週邊零組件之加工及銷售           | 100.00        | 60.00          | 60.00         | (6)      |
| AEUH      | AEU             | 工業用電腦之行銷買賣              | 100.00        | 100.00         | 100.00        |          |
|           | APL             | 工業用電腦之行銷買賣              | 100.00        | 100.00         | 100.00        | (1)      |
| AEU       | A-DLoG          | 工業車載電腦產品之設計、研發及銷售買賣     | 100.00        | 100.00         | 100.00        | (1)      |
| ASG       | ATH             | 電腦產品之生產製造               | 51.00         | 51.00          | 51.00         | (1)      |
|           | AID             | 工業用電腦之行銷買賣              | 100.00        | 100.00         | 100.00        | (1)      |
| 屏通公司      | Land Mark       | 投資公司                    | 100.00        | 100.00         | 100.00        | (1)      |
| Land Mark | 屏通上海公司          | 工業用聯網電子器材               | 100.00        | 100.00         | 100.00        | (1)      |
|           | 深圳斯美特公司         | 液晶觸控屏、USB 數據線及工業用電腦之生產  | 90.00         | 90.00          | 90.00         | (1)      |
| 鈞發公司      | 耀才公司            | 控股公司                    | -             | 100.00         | 100.00        | (1)、(8)  |
| 耀才公司      | 鈞新公司            | 端點銷售系統製造及買賣             | -             | 100.00         | 100.00        | (1)、(8)  |

(接次頁)

(承前頁)

| 投資公司名稱          | 子 公 司 名 稱        | 業 務 性 質  | 所 持 股 權 百 分 比 |                |               | 說 明 |
|-----------------|------------------|----------|---------------|----------------|---------------|-----|
|                 |                  |          | 105年<br>9月30日 | 104年<br>12月31日 | 104年<br>9月30日 |     |
| 研華寶元公司          | Better Auto      | 控股公司     | 100.00        | 100.00         | 100.00        | (1) |
| Better Auto     | Famous Now       | 控股公司     | 100.00        | 100.00         | 100.00        | (1) |
| Famous Now      | 東莞寶元公司           | 控制器製造及買賣 | 100.00        | 100.00         | 100.00        | (1) |
| BEMC            | Avtek            | 控股公司     | 100.00        | -              | -             | (5) |
| Avtek           | B+B              | 控股公司     | 100.00        | -              | -             | (5) |
| B+B             | BBI              | 工業網路通訊   | 100.00        | -              | -             | (5) |
|                 | Quatech          | 工業網路通訊   | 100.00        | -              | -             | (5) |
|                 | IMC              | 工業網路通訊   | 100.00        | -              | -             | (5) |
| BBI             | B&B Electronics  | 工業網路通訊   | 100.00        | -              | -             | (5) |
|                 | B+B(CZ)          | 自動控制製造   | 99.99         | -              | -             | (5) |
|                 | (原名 Conel)       |          |               |                |               |     |
|                 | Conel Automation | 工業網路通訊   | 1.00          | -              | -             | (5) |
|                 | (原名 Softcon)     |          |               |                |               |     |
|                 | B&B DMCC         | 工業網路通訊   | 100.00        | -              | -             | (5) |
| B&B Electronics | B+B(CZ)          | 自動控制製造   | 0.01          | -              | -             | (5) |
| B+B(CZ)         | Conel Automation | 工業網路通訊   | 99.00         | -              | -             | (5) |

- (1) 係非重要子公司，其 105 年及 104 年 1 月 1 日至 9 月 30 日之財務報表未經會計師核閱。
- (2) 105 年 1 月 1 日起為非重要子公司，其 105 年 1 月 1 日至 9 月 30 日之財務報表未經核閱。
- (3) 本公司於 104 年第 3 季增加鈞發公司之持股共 3,268 仟股，上述交易使本公司對其持股比例由 84.01% 變動至 100%。
- (4) 本公司分別於 105 年第 1 季買回及第 3 季出售研華寶元公司 0.07% 及 8.83% 之股權，持股比例由 89.93% 減少至 81.17%。
- (5) 合併公司於 105 年第 1 季收購 B+B 100% 股權，由本公司及 ANA 分別持有 60% 及 40% 之股權。
- (6) ACN 於 105 年第 1 季取得研拓公司 40% 股權，持股比例由 60% 增加至 100%。
- (7) ATC 於 105 年第 2 季以現金增資 ATC (HK) 收購業強昆山公司 100% 股權。
- (8) 耀才公司及鈞新公司於 105 年第 2 季辦理解散清算，已非本公司之合併個體。
- (9) 合併公司於 105 年度調整投資架構，由本公司直接持有研華智能公司股權 100%。

(10) 研華先進公司於 105 年第 3 季與鈞發公司進行吸收合併，研華先進公司為消滅公司。

### 十三、採用權益法之投資

#### 投資關聯企業

|                    | 105年9月30日         | 104年12月31日        | 104年9月30日         |
|--------------------|-------------------|-------------------|-------------------|
| <u>個別不重大之關聯企業</u>  |                   |                   |                   |
| 上市(櫃)公司            |                   |                   |                   |
| 艾訊股份有限公司(艾訊公司)     | \$ 430,456        | \$ 450,246        | \$ 423,688        |
| 非上市(櫃)公司           |                   |                   |                   |
| 英研智能移動股份有限公司(英研公司) | 120,360           | -                 | -                 |
| 德能科研股份有限公司(德能公司)   | 16,897            | 18,228            | 18,265            |
| 仁翔電子股份有限公司(仁翔公司)   | 9,180             | 9,510             | 9,418             |
|                    | <u>\$ 576,893</u> | <u>\$ 477,984</u> | <u>\$ 451,371</u> |

合併公司於 105 年第 2 季以現金 135,000 仟元與英業達股份有限公司共同成立「英研智能移動股份有限公司」，合併公司及英業達股份有限公司分別持有英研公司 45% 及 55% 之股權，合併公司對該公司具重大影響力。

關聯企業具公開市場報價之第 1 等級公允價值資訊如下：

| 公 司 名 稱 | 105年9月30日           | 104年12月31日          | 104年9月30日           |
|---------|---------------------|---------------------|---------------------|
| 艾訊公司    | <u>\$ 1,248,709</u> | <u>\$ 1,287,732</u> | <u>\$ 1,339,077</u> |

合併公司對上述關聯企業採權益法衡量。

採用權益法之投資及合併公司對其所享有之損益及其他綜合損益份額，除艾訊公司係按經其他會計師核閱之財務報告計算外，其餘係按未經會計師核閱之財務報告計算。

#### 十四、不動產、廠房及設備

|                | 自有土地                | 建築物                 | 機器設備                | 辦公設備              | 其他設備                | 未完工程                | 合計                   |
|----------------|---------------------|---------------------|---------------------|-------------------|---------------------|---------------------|----------------------|
| <b>成 本</b>     |                     |                     |                     |                   |                     |                     |                      |
| 104年1月1日餘額     | \$ 3,065,315        | \$ 5,320,186        | \$ 1,554,609        | \$ 757,649        | \$ 1,364,432        | \$ 40,886           | \$ 12,103,077        |
| 增 添            | -                   | 82,549              | 33,418              | 40,196            | 166,165             | 675,319             | 997,647              |
| 處 分            | -                   | -                   | ( 63,270)           | ( 10,758)         | ( 38,672)           | -                   | ( 112,700)           |
| 重分類            | -                   | ( 5,438)            | 33,031              | ( 2,675)          | 29,868              | ( 16,841)           | 37,945               |
| 外幣兌換差額之影響      | 3,991               | 44,846              | 8,241               | 4,294             | 12,622              | ( 298)              | 73,696               |
| 104年9月30日餘額    | <u>\$ 3,069,306</u> | <u>\$ 5,442,143</u> | <u>\$ 1,566,029</u> | <u>\$ 788,706</u> | <u>\$ 1,534,415</u> | <u>\$ 699,066</u>   | <u>\$ 13,099,665</u> |
| <b>累計折舊及減損</b> |                     |                     |                     |                   |                     |                     |                      |
| 104年1月1日餘額     | \$ -                | \$ 899,536          | \$ 1,044,178        | \$ 490,419        | \$ 792,338          | \$ -                | \$ 3,226,471         |
| 折舊費用           | -                   | 118,882             | 99,580              | 71,360            | 132,428             | -                   | 422,250              |
| 處 分            | -                   | -                   | ( 59,268)           | ( 9,727)          | ( 18,430)           | -                   | ( 87,425)            |
| 重分類            | -                   | ( 857)              | 1                   | ( 5,061)          | 2,435               | -                   | ( 3,482)             |
| 外幣兌換差額之影響      | -                   | 9,571               | 4,753               | 2,238             | 6,453               | -                   | 23,015               |
| 104年9月30日餘額    | <u>\$ -</u>         | <u>\$ 1,027,132</u> | <u>\$ 1,089,244</u> | <u>\$ 549,229</u> | <u>\$ 915,224</u>   | <u>\$ -</u>         | <u>\$ 3,580,829</u>  |
| 104年9月30日淨額    | <u>\$ 3,069,306</u> | <u>\$ 4,415,011</u> | <u>\$ 476,785</u>   | <u>\$ 239,477</u> | <u>\$ 619,191</u>   | <u>\$ 699,066</u>   | <u>\$ 9,518,836</u>  |
| <b>成 本</b>     |                     |                     |                     |                   |                     |                     |                      |
| 105年1月1日餘額     | \$ 3,068,264        | \$ 5,348,990        | \$ 1,533,640        | \$ 770,295        | \$ 1,533,038        | \$ 915,128          | \$ 13,169,355        |
| 增 添            | -                   | 18,322              | 53,945              | 39,957            | 105,253             | 710,761             | 928,238              |
| 處 分            | ( 172,299)          | ( 94,908)           | ( 61,147)           | ( 21,271)         | ( 60,045)           | -                   | ( 409,670)           |
| 由企業合併取得        | 12,644              | 308,798             | 84,400              | 89,771            | 25,390              | -                   | 521,003              |
| 重分類            | -                   | 1,540               | 3,775               | 1,006             | 12,301              | ( 50,589)           | ( 31,967)            |
| 外幣兌換差額之影響      | ( 7,572)            | ( 176,621)          | ( 38,268)           | ( 27,124)         | ( 51,904)           | ( 943)              | ( 302,432)           |
| 105年9月30日餘額    | <u>\$ 2,901,037</u> | <u>\$ 5,406,121</u> | <u>\$ 1,576,345</u> | <u>\$ 852,634</u> | <u>\$ 1,564,033</u> | <u>\$ 1,574,357</u> | <u>\$ 13,874,527</u> |
| <b>累計折舊及減損</b> |                     |                     |                     |                   |                     |                     |                      |
| 105年1月1日餘額     | \$ -                | \$ 1,046,061        | \$ 1,063,028        | \$ 545,767        | \$ 937,620          | \$ -                | \$ 3,592,476         |
| 處 分            | -                   | ( 15,978)           | ( 55,088)           | ( 18,122)         | ( 45,833)           | -                   | ( 135,021)           |
| 折舊費用           | -                   | 120,686             | 95,213              | 75,364            | 140,852             | -                   | 432,115              |
| 由企業合併取得        | -                   | 88,296              | 61,837              | 82,180            | 4,771               | -                   | 237,084              |
| 重分類            | -                   | 186                 | ( 1,544)            | ( 1,179)          | 1,441               | -                   | ( 1,096)             |
| 外幣兌換差額之影響      | -                   | ( 45,071)           | ( 23,123)           | ( 21,237)         | ( 29,878)           | -                   | ( 119,309)           |
| 105年9月30日餘額    | <u>\$ -</u>         | <u>\$ 1,194,180</u> | <u>\$ 1,140,323</u> | <u>\$ 662,773</u> | <u>\$ 1,008,973</u> | <u>\$ -</u>         | <u>\$ 4,006,249</u>  |
| 105年9月30日淨額    | <u>\$ 2,901,037</u> | <u>\$ 4,211,941</u> | <u>\$ 436,022</u>   | <u>\$ 189,861</u> | <u>\$ 555,060</u>   | <u>\$ 1,574,357</u> | <u>\$ 9,868,278</u>  |

折舊費用係以直線基礎按下列耐用年數計提：

|        |        |
|--------|--------|
| 建築物    |        |
| 廠房主建物  | 20至60年 |
| 機電動力設備 | 5年     |
| 工程系統   | 5年     |
| 機器設備   | 2至8年   |
| 辦公設備   | 2至8年   |
| 其他設備   | 2至10年  |

#### 十五、商 譽

|                | 105年1月1日<br>至9月30日  | 104年1月1日<br>至9月30日  |
|----------------|---------------------|---------------------|
| <b>成 本</b>     |                     |                     |
| 期初餘額           | \$ 1,139,559        | \$ 1,168,727        |
| 本期企業合併取得(附註二五) | 2,311,181           | -                   |
| 淨兌換差額          | ( 124,741)          | ( 18,414)           |
| 期末餘額           | <u>\$ 3,325,999</u> | <u>\$ 1,150,313</u> |

十六、預付租賃款

|              | 105年9月30日         | 104年12月31日        | 104年9月30日        |
|--------------|-------------------|-------------------|------------------|
| 流動（帳列其他流動資產） | \$ 9,102          | \$ 2,557          | \$ 2,650         |
| 非流動          | <u>332,855</u>    | <u>100,875</u>    | <u>96,120</u>    |
|              | <u>\$ 341,957</u> | <u>\$ 103,432</u> | <u>\$ 98,770</u> |

預付租賃款係合併公司於中國大陸之土地使用權。

十七、借    款

短期借款

|        | 105年9月30日         | 104年12月31日        | 104年9月30日        |
|--------|-------------------|-------------------|------------------|
| 無擔保借款  |                   |                   |                  |
| 信用額度借款 | <u>\$ 470,400</u> | <u>\$ 880,625</u> | <u>\$ 84,000</u> |

銀行週轉性借款利率於 105 年 9 月 30 日暨 104 年 12 月 31 日及 9 月 30 日分別為 1.22%、1.28%-1.84% 及 1.29%-1.34%。

十八、其他應付款

|         | 105年9月30日           | 104年12月31日          | 104年9月30日           |
|---------|---------------------|---------------------|---------------------|
| 其他應付款   |                     |                     |                     |
| 應付薪資及獎金 | \$ 2,160,462        | \$ 2,167,475        | \$ 2,043,321        |
| 應付員工福利  | 137,190             | 138,206             | 136,859             |
| 應付權利金   | 160,566             | 105,186             | 110,641             |
| 其他（註）   | <u>963,956</u>      | <u>969,450</u>      | <u>987,012</u>      |
|         | <u>\$ 3,422,174</u> | <u>\$ 3,380,317</u> | <u>\$ 3,277,833</u> |

註：其他主要係應付訴訟費、行銷費及運費等費用。

十九、退職後福利計畫

105 年及 104 年 7 月 1 日至 9 月 30 日與 105 年及 104 年 1 月 1 日至 9 月 30 日認列之確定福利計畫相關退休金費用係以 104 年及 103 年 12 月 31 日精算決定之退休金成本率計算，金額分別為 1,391 仟元、1,347 仟元、4,173 仟元及 4,100 仟元。

## 二十、權益

### (一) 股本

#### 普通股

|                      | 105年9月30日           | 104年12月31日          | 104年9月30日           |
|----------------------|---------------------|---------------------|---------------------|
| 額定股數(仟股)             | <u>800,000</u>      | <u>800,000</u>      | <u>800,000</u>      |
| 額定股本                 | <u>\$ 8,000,000</u> | <u>\$ 8,000,000</u> | <u>\$ 8,000,000</u> |
| 已發行且已收足股款之<br>股數(仟股) | <u>632,609</u>      | <u>631,853</u>      | <u>631,853</u>      |
| 已發行股本                | <u>\$ 6,326,091</u> | <u>\$ 6,318,531</u> | <u>\$ 6,318,531</u> |

已發行之普通股每股面額為 10 元，每股享有一表決權及收取股利之權利。

本公司股本變動主要係因員工執行認股權。

### (二) 資本公積

|                               | 105年9月30日           | 104年12月31日          | 104年9月30日           |
|-------------------------------|---------------------|---------------------|---------------------|
| <u>得用以彌補虧損、發放現金或撥充股本(註1)</u>  |                     |                     |                     |
| 股票發行溢價                        | \$ 3,396,888        | \$ 3,396,888        | \$ 3,396,888        |
| 公司債轉換溢價                       | 931,849             | 931,849             | 931,849             |
| 實際取得或處分子公司<br>股權價格與帳面價值<br>差額 | 17,844              | -                   | -                   |
| <u>僅得用以彌補虧損</u>               |                     |                     |                     |
| 認列對子公司所有權權益變動數(註2)            | 4,246               | 4,246               | 4,246               |
| 員工認股權執行之股票<br>發行溢價            | 968,117             | 792,341             | 792,341             |
| 員工股票紅利                        | 78,614              | 78,614              | 78,614              |
| <u>不得作為任何用途</u>               |                     |                     |                     |
| 採權益法認列關聯企業<br>股權淨值之變動數        | 15,993              | 12,698              | 10,526              |
| 員工認股權                         | <u>513,823</u>      | <u>370,919</u>      | <u>305,450</u>      |
|                               | <u>\$ 5,927,374</u> | <u>\$ 5,587,555</u> | <u>\$ 5,519,914</u> |

註1：此類資本公積得用以彌補虧損，亦得於公司無虧損時，用以發放現金或撥充股本，惟撥充股本時每年以實收股本之一定比率為限。

註 2：此類資本公積係本公司未實際取得或處分子公司股權時，因子公司權益變動認列之權益交易影響數，或本公司採權益法認列子公司資本公積之調整數。

### (三) 保留盈餘及股利政策

依 104 年 5 月公司法之修正，股息及紅利之分派限於股東，員工非屬盈餘分派之對象。本公司已於 105 年 5 月 25 日股東常會決議通過修正章程之盈餘分派政策，並於章程中另外訂定員工酬勞之分派政策。

修正後章程之盈餘分派政策規定，本公司年度決算如有盈餘，依法繳納稅捐，彌補累積虧損後，再提 10% 為法定盈餘公積，其餘再依法令規定提列或迴轉特別盈餘公積；如尚有餘額，併同累積未分配盈餘，由董事會擬具盈餘分配議案，提請股東會決議分派股東股息紅利。修正前後章程之員工及董監酬勞分派政策，參閱附註二一之(三)員工福利費用。

本公司為經營高科技之電腦及網路相關產業，處於企業生命週期之成長期，配合整體環境及產業成長特性，為達成公司永續經營、追求股東長期利益、穩定經營績效目標，依公司未來之資本支出預算及資金需求情形，以維持每股盈餘之穩定成長，其股票股利之分配以不高於擬發放股利總數之 75% 為限。

上述盈餘分派案，應於次年度股東常會議決之，並於該年度入帳。

法定盈餘公積應提撥至其餘額達公司實收股本總額時為止。法定盈餘公積得用以彌補虧損。公司無虧損時，法定盈餘公積超過實收股本總額 25% 之部分除得撥充股本外，尚得以現金分配。

本公司依金管證發字第 1010012865 號函、金管證發字第 1010047490 號函及「採用國際財務報導準則 (IFRSs) 後，提列特別盈餘公積之適用疑義回答」等規定提列及迴轉特別盈餘公積。

分配未分配盈餘時，除屬非中華民國境內居住者之股東外，其餘股東可獲配按股利分配日之稅額扣抵比率計算之股東可扣抵稅額。

本公司於 105 年 5 月 25 日及 104 年 5 月 28 日舉行股東常會，分別決議通過 104 及 103 年度盈餘分配案如下：

|        | 盈 餘 分 配 案  |            | 每 股 股 利 ( 元 ) |       |
|--------|------------|------------|---------------|-------|
|        | 104年度      | 103年度      | 104年度         | 103年度 |
| 法定盈餘公積 | \$ 510,434 | \$ 490,778 | \$ -          | \$ -  |
| 現金股利   | 3,791,118  | 3,787,255  | 6.0           | 6.0   |

(四) 其他權益項目

1. 國外營運機構財務報表換算之兌換差額

|                     | 105年1月1日<br>至9月30日 | 104年1月1日<br>至9月30日 |
|---------------------|--------------------|--------------------|
| 期初餘額                | \$271,859          | \$338,356          |
| 換算國外營運機構淨資產所產生之兌換差額 | ( 508,062)         | 122,062            |
| 相關所得稅               | 87,469             | ( 21,339)          |
| 採用權益法之關聯企業之換算差額之份額  | ( <u>6,460</u> )   | <u>3,460</u>       |
| 期末餘額                | <u>(\$155,194)</u> | <u>\$442,539</u>   |

2. 備供出售金融資產未實現損益

|                      | 105年9月30日        | 104年9月30日          |
|----------------------|------------------|--------------------|
| 期初餘額                 | \$ 68,265        | \$563,277          |
| 備供出售金融資產未實現損益        | 121,217          | ( 249,252)         |
| 處分備供出售金融資產累計損益重分類至利益 | ( <u>7,758</u> ) | ( <u>169,614</u> ) |
| 期末餘額                 | <u>\$181,724</u> | <u>\$144,411</u>   |

(五) 非控制權益

|                      | 105年1月1日<br>至9月30日 | 104年1月1日<br>至9月30日 |
|----------------------|--------------------|--------------------|
| 期初餘額                 | \$146,276          | \$187,000          |
| 歸屬於非控制權益之份額          |                    |                    |
| 本期淨利                 | 14,796             | 12,011             |
| 國外營運機構財務報表換算之兌換差額    | ( 15,096)          | ( 17,003)          |
| 收購或處分子公司非控制權益 (附註二六) | <u>20,433</u>      | ( <u>44,217</u> )  |
| 期末餘額                 | <u>\$166,409</u>   | <u>\$137,791</u>   |

## 二一、繼續營業單位淨利

### (一) 財務成本

|        | 105年7月1日<br>至9月30日 | 104年7月1日<br>至9月30日 | 105年1月1日<br>至9月30日 | 104年1月1日<br>至9月30日 |
|--------|--------------------|--------------------|--------------------|--------------------|
| 銀行借款利息 | <u>\$ 1,669</u>    | <u>\$ 1,736</u>    | <u>\$ 5,066</u>    | <u>\$ 3,782</u>    |

### (二) 折舊及攤銷

|            | 105年7月1日<br>至9月30日 | 104年7月1日<br>至9月30日 | 105年1月1日<br>至9月30日 | 104年1月1日<br>至9月30日 |
|------------|--------------------|--------------------|--------------------|--------------------|
| 不動產、廠房及設備  | \$ 140,298         | \$ 142,195         | \$ 432,115         | \$ 422,250         |
| 無形資產       | <u>60,621</u>      | <u>23,020</u>      | <u>242,146</u>     | <u>64,657</u>      |
| 合計         | <u>\$ 200,919</u>  | <u>\$ 165,215</u>  | <u>\$ 674,261</u>  | <u>\$ 486,907</u>  |
| 折舊費用依功能別彙總 |                    |                    |                    |                    |
| 營業成本       | \$ 32,749          | \$ 32,848          | \$ 102,373         | \$ 97,446          |
| 營業費用       | <u>107,549</u>     | <u>109,347</u>     | <u>329,742</u>     | <u>324,804</u>     |
|            | <u>\$ 140,298</u>  | <u>\$ 142,195</u>  | <u>\$ 432,115</u>  | <u>\$ 422,250</u>  |
| 攤銷費用依功能別彙總 |                    |                    |                    |                    |
| 營業成本       | \$ 37              | \$ 59              | \$ 111             | \$ 231             |
| 推銷費用       | 23                 | 49                 | 71                 | 194                |
| 管理費用       | 53,020             | 16,684             | 219,782            | 44,751             |
| 研發費用       | <u>7,541</u>       | <u>6,228</u>       | <u>22,182</u>      | <u>19,481</u>      |
|            | <u>\$ 60,621</u>   | <u>\$ 23,020</u>   | <u>\$ 242,146</u>  | <u>\$ 64,657</u>   |

### (三) 員工福利費用

|              | 105年7月1日<br>至9月30日  | 104年7月1日<br>至9月30日  | 105年1月1日<br>至9月30日  | 104年1月1日<br>至9月30日  |
|--------------|---------------------|---------------------|---------------------|---------------------|
| 短期員工福利       | \$ 1,935,747        | \$ 1,725,447        | \$ 5,793,620        | \$ 5,067,877        |
| 退職後福利        |                     |                     |                     |                     |
| 確定提撥計畫       | 83,222              | 68,971              | 231,608             | 199,554             |
| 確定福利計畫(附註十九) | <u>1,391</u>        | <u>1,347</u>        | <u>4,173</u>        | <u>4,100</u>        |
|              | 84,613              | 70,318              | 235,781             | 203,654             |
| 股份基礎給付       |                     |                     |                     |                     |
| 權益交割         | 123,405             | 65,469              | 254,344             | 196,408             |
| 其他員工福利       | <u>114,860</u>      | <u>169,688</u>      | <u>394,418</u>      | <u>456,133</u>      |
| 員工福利費用合計     | <u>\$ 2,258,625</u> | <u>\$ 2,030,922</u> | <u>\$ 6,678,163</u> | <u>\$ 5,924,072</u> |
| 依功能別彙總       |                     |                     |                     |                     |
| 營業成本         | \$ 522,771          | \$ 492,066          | \$ 1,433,874        | \$ 1,322,954        |
| 營業費用         | <u>1,735,854</u>    | <u>1,538,856</u>    | <u>5,244,289</u>    | <u>4,601,118</u>    |
|              | <u>\$ 2,258,625</u> | <u>\$ 2,030,922</u> | <u>\$ 6,678,163</u> | <u>\$ 5,924,072</u> |

依 104 年 5 月修正後公司法及 105 年 5 月 25 日經股東會決議之修正章程，本公司係以當年度扣除分派員工及董監酬勞前之稅前利

益分別以不低於 1% 及不高於 20% 提撥員工酬勞以及不高於 1% 提撥董監酬勞。

修正前之章程係規定以當年度稅後可分配盈餘分別以不低於 1% 及不高於 20% 分派員工紅利以及不高於 1% 分派董監酬勞，本公司於 104 年 7 月 1 日至 9 月 30 日及 1 月 1 日至 9 月 30 日估列員工紅利及董監酬勞係依照修正前章程，依據過去經驗以及可能發生之金額為基礎，按前述稅後可分配盈餘估列之。

|      | 105年7月1日<br>至9月30日 | 104年7月1日<br>至9月30日 | 105年1月1日<br>至9月30日 | 104年1月1日<br>至9月30日 |
|------|--------------------|--------------------|--------------------|--------------------|
| 員工酬勞 | \$ 50,000          | \$ 11,000          | \$ 150,000         | \$ 55,000          |
| 董監酬勞 | \$ 3,000           | \$ 3,000           | \$ 9,000           | \$ 9,000           |

年度財務報告通過發布日後若金額仍有變動，則依會計估計變動處理，於次一年度調整入帳。

本公司於 105 年 3 月 4 日舉行董事會及 104 年 5 月 28 日舉行股東常會，分別決議通過 104 年度員工酬勞及董監酬勞與 103 年度員工紅利及董監酬勞如下。104 年度員工酬勞及董監酬勞已於 105 年 5 月 25 日召開之股東常會決議修正章程後，報告股東會。

|             | 104年度     | 103年度     |
|-------------|-----------|-----------|
| 員工酬勞／紅利（現金） | \$200,000 | \$126,000 |
| 董監酬勞        | 12,000    | 12,000    |

105 年 3 月 4 日董事會決議配發之員工酬勞及董監酬勞與 104 年 5 月 28 日股東常會決議配發之員工紅利及董監酬勞與 104 及 103 年度合併財務報告認列之員工分紅及董監酬勞金額並無差異。

有關本公司 105 年董事會決議之員工酬勞及董監酬勞資訊，及 104 年股東會決議之員工紅利及董監酬勞資訊，請至台灣證券交易所「公開資訊觀測站」查詢。

#### (四) 外幣兌換（損）益

|          | 105年7月1日<br>至9月30日   | 104年7月1日<br>至9月30日 | 105年1月1日<br>至9月30日    | 104年1月1日<br>至9月30日    |
|----------|----------------------|--------------------|-----------------------|-----------------------|
| 外幣兌換利益總額 | \$ 209,454           | \$ 391,673         | \$ 662,439            | \$ 894,129            |
| 外幣兌換損失總額 | ( 308,323 )          | ( 322,142 )        | ( 843,803 )           | ( 997,970 )           |
| 淨 損 益    | <u>( \$ 98,869 )</u> | <u>\$ 69,531</u>   | <u>( \$ 181,364 )</u> | <u>( \$ 103,841 )</u> |

## 二二、繼續營業單位所得稅

### (一) 認列於損益之所得稅

所得稅費用之主要組成項目如下：

|             | 105年7月1日<br>至9月30日 | 104年7月1日<br>至9月30日 | 105年1月1日<br>至9月30日  | 104年1月1日<br>至9月30日 |
|-------------|--------------------|--------------------|---------------------|--------------------|
| 當期所得稅       |                    |                    |                     |                    |
| 本期產生者       | \$ 310,355         | \$ 291,503         | \$ 829,284          | \$ 735,233         |
| 未分配盈餘稅加徵    | -                  | -                  | 71,661              | 62,541             |
| 以前年度之調整     | ( 4,786)           | 9,861              | ( 4,786)            | ( 1,614)           |
| 遞延所得稅       |                    |                    |                     |                    |
| 本期產生者       | <u>60,825</u>      | <u>( 18,683)</u>   | <u>146,112</u>      | <u>52,580</u>      |
| 認列於損益之所得稅費用 | <u>\$ 366,394</u>  | <u>\$ 282,681</u>  | <u>\$ 1,042,271</u> | <u>\$ 848,740</u>  |

### (二) 認列於其他綜合損益之所得稅

|                | 105年7月1日<br>至9月30日 | 104年7月1日<br>至9月30日 | 105年1月1日<br>至9月30日 | 104年1月1日<br>至9月30日 |
|----------------|--------------------|--------------------|--------------------|--------------------|
| 遞延所得稅          |                    |                    |                    |                    |
| 本期產生者          |                    |                    |                    |                    |
| — 國外營運機構<br>換算 | <u>\$ 54,021</u>   | <u>(\$ 77,936)</u> | <u>\$ 87,469</u>   | <u>(\$ 21,339)</u> |

### (三) 兩稅合一相關資訊

|                   | 105年9月30日           | 104年12月31日          | 104年9月30日           |
|-------------------|---------------------|---------------------|---------------------|
| 未分配盈餘             |                     |                     |                     |
| 87年度以後未分配<br>盈餘   | <u>\$ 7,037,626</u> | <u>\$ 7,098,449</u> | <u>\$ 5,774,939</u> |
| 股東可扣抵稅額帳戶餘<br>額   | <u>\$ 770,487</u>   | <u>\$ 608,917</u>   | <u>\$ 570,117</u>   |
| 盈餘分配適用之稅額扣抵比<br>率 |                     | 104年度<br>13.86%     | 103年度<br>13.14%     |

### (四) 所得稅核定情形

本公司之營利事業所得稅申報截至 100 年度之以前申報案件，業經稅捐稽徵機關核定。本公司對 97 及 98 年度之核定內容尚有不服，目前均正進行訴願程序，惟本公司基於穩健原則已估列相關之所得稅。

### 二三、每股盈餘

單位：每股元

|        | 105年7月1日<br>至9月30日 | 104年7月1日<br>至9月30日 | 105年1月1日<br>至9月30日 | 104年1月1日<br>至9月30日 |
|--------|--------------------|--------------------|--------------------|--------------------|
| 基本每股盈餘 | <u>\$ 2.32</u>     | <u>\$ 1.94</u>     | <u>\$ 6.72</u>     | <u>\$ 5.96</u>     |
| 稀釋每股盈餘 | <u>\$ 2.31</u>     | <u>\$ 1.94</u>     | <u>\$ 6.67</u>     | <u>\$ 5.93</u>     |

用以計算每股盈餘之盈餘及普通股加權平均股數如下：

#### 本期淨利

|                   | 105年7月1日<br>至9月30日  | 104年7月1日<br>至9月30日  | 105年1月1日<br>至9月30日  | 104年1月1日<br>至9月30日  |
|-------------------|---------------------|---------------------|---------------------|---------------------|
| 用以計算基本每股盈餘之<br>淨利 | <u>\$ 1,468,232</u> | <u>\$ 1,228,025</u> | <u>\$ 4,244,420</u> | <u>\$ 3,762,812</u> |
| 用以計算稀釋每股盈餘之<br>淨利 | <u>\$ 1,468,232</u> | <u>\$ 1,228,025</u> | <u>\$ 4,244,420</u> | <u>\$ 3,762,812</u> |

#### 股 數

單位：仟股

|                          | 105年7月1日<br>至9月30日 | 104年7月1日<br>至9月30日 | 105年1月1日<br>至9月30日 | 104年1月1日<br>至9月30日 |
|--------------------------|--------------------|--------------------|--------------------|--------------------|
| 用以計算基本每股盈餘之<br>普通股加權平均股數 | 632,071            | 631,663            | 631,926            | 631,559            |
| 具稀釋作用潛在普通股之<br>影響：       |                    |                    |                    |                    |
| 員工認股權                    | 3,274              | 2,350              | 3,704              | 2,536              |
| 員工酬勞                     | <u>558</u>         | <u>246</u>         | <u>708</u>         | <u>552</u>         |
| 用以計算稀釋每股盈餘之<br>普通股加權平均股數 | <u>635,903</u>     | <u>634,259</u>     | <u>636,338</u>     | <u>634,647</u>     |

若合併公司得選擇以股票或現金發放員工酬勞，則計算稀釋每股盈餘時，假設員工酬勞將採發放股票方式，並於該潛在普通股具有稀釋作用時計入加權平均流通在外股數，以計算稀釋每股盈餘。於次年度決議員工酬勞發放股數前計算稀釋每股盈餘時，亦繼續考量該等潛在普通股之稀釋作用。

### 二四、股份基礎給付

本公司於 105 年、103 年及 99 年分別給與員工認股權 6,500 單位、5,000 單位及 3,000 單位，每一單位可認購普通股一仟股。給與對象包含本公司及國內外由本公司直接或間接轉投資事業持股超過 50% (含) 之子公司符合特定條件之員工。105 年、103 年及 99 年所給與認股權之存續期間分別為 6 年、6 年及 5 年，憑證持有人於發行屆滿 2 年之日

起，可行使被給與之一定比例之認股權。99年發行之認股權行使價格為發行當日本公司普通股收盤價格；而105年及103年發行之認股權行使價格皆為每股100元，認股權發行後，遇有本公司普通股股份發生變動時，認股權行使價格及認股數量依規定公式予以調整。

已發行之員工認股權相關資訊如下：

| 員工認股權               | 105年1月1日至9月30日         |             | 104年1月1日至9月30日 |             |
|---------------------|------------------------|-------------|----------------|-------------|
|                     | 單位(仟)                  | 加權平均行使價格(元) | 單位(仟)          | 加權平均行使價格(元) |
| 期初流通在外              | 5,000                  | \$100.00    | 5,644          | \$ 94.10    |
| 本期給與                | 6,500                  | 100.00      | -              | -           |
| 本期執行                | ( 756)                 | 95.10       | ( 644)         | 47.95       |
| 期末流通在外              | <u>10,744</u>          | 100.00      | <u>5,000</u>   | 100.00      |
| 期末可行使               | <u>4,244</u>           | 95.10       | <u>-</u>       | -           |
| 本期給與之認股權加權平均公允價值(元) | <u>\$140.97~144.36</u> |             | <u>\$ -</u>    |             |

於105年及104年1月1日至9月30日執行之員工認股權，其於執行日之股價區間分別為194~289元及198~278元。

截至105年及104年1月1日至9月30日，流通在外之員工認股權相關資訊如下：

|         | 105年1月1日至9月30日 |               | 104年1月1日至9月30日 |               |
|---------|----------------|---------------|----------------|---------------|
|         | 行使價格之範圍(元)     | 加權平均剩餘合約期限(年) | 行使價格之範圍(元)     | 加權平均剩餘合約期限(年) |
| 105年度發行 | \$100.00       | 5.70          | -              | -             |
| 103年度發行 | \$95.10        | 3.88          | \$100.00       | 4.88          |

本公司給與之員工認股權使用Black-Scholes評價模式，評價模式所採用之參數如下：

|        | 105年度發行      | 103年度發行      | 99年度發行       |
|--------|--------------|--------------|--------------|
| 給與日股價  | 235元         | 239.5元       | 67.4元        |
| 行使價格   | 100元         | 100元         | 67.4元        |
| 預期波動率  | 31.42~32.48% | 28.28~29.19% | 34.11~35.15% |
| 預期存續期間 | 4~5.5年       | 4~5.5年       | 3.5~4.5年     |
| 預期股利率  | 0%           | 0%           | 0%           |
| 無風險利率  | 0.52~0.65%   | 1.07~1.30%   | 0.92~1.10%   |

預期波動率係基於過去 5 年歷史股票價格波動率。

105 年及 104 年 1 月 1 日至 9 月 30 日認列之酬勞成本分別為 254,344 仟元及 196,408 仟元。

子公司一鈞發公司於 99 年 12 月給與員工認股權 800 單位，每一單位可認購普通股一仟股。給與對象包含子公司一鈞發公司符合特定條件之員工。認股權之存續期間為 2 年，憑證持有人於發行屆滿 1 年之日起，可行使被給與之一定比例之認股權。子公司一鈞發公司以發行新股為履約方式，認股價格為每股 10 元。

員工認股權之相關資訊如下：

| 員 工 認 股 權 | 104年1月1日至9月30日    |                             |
|-----------|-------------------|-----------------------------|
|           | 單 位 ( 仟 )         | 加 權 平 均<br>行 使 價 格<br>( 元 ) |
| 期初流通在外    | 446               | \$ 10.00                    |
| 本期執行      | ( 423 )           | 10.00                       |
| 本期逾期失效    | ( 23 )            | -                           |
| 期末流通在外    | <u>          </u> | <u>          </u>           |

截至 104 年 1 月 1 日至 9 月 30 日，流通在外之員工認股權相關資訊如下：

| 99 年度發行 | 104年1月1日至9月30日         |                                 |
|---------|------------------------|---------------------------------|
|         | 行 使 價 格<br>之 範 圍 ( 元 ) | 加 權 平 均 剩<br>餘 合 約 期 限<br>( 年 ) |
|         | \$10.00                | -                               |

子公司一鈞發公司給與之員工認股權使用 Black-Scholes 評價模式，評價模式所採用之參數如下：

|        | 99年度發行  |
|--------|---------|
| 給與日股價  | 12.39 元 |
| 行使價格   | 10 元    |
| 預期波動率  | 30.43%  |
| 預期存續期間 | 2 年     |
| 預期股利率  | 0%      |
| 無風險利率  | 1.345%  |

## 二五、企業合併

### (一) 收購子公司

|                               | 主要營運活動 | 收 購 日     | 具表決權之<br>所有權權益<br>／收購比例<br>( % ) | 移 轉 對 價            |
|-------------------------------|--------|-----------|----------------------------------|--------------------|
| B+B<br>SmartWorx,<br>Inc. (註) | 工業網路通訊 | 105年1月4日  | 100%                             | <u>\$3,296,048</u> |
| 業強科技昆山<br>有限公司                | 工業電腦產銷 | 105年5月27日 | 100%                             | <u>\$ 459,648</u>  |

註：包含 BEMC、Avtek、B+B 及其子公司 IMC、Quatech、BBI、B&B Electronics、B&B DMCC、B+B(CZ) (原名為 Conel) 及 Conel Automation (原名為 Softcon) 等公司，請參閱附註十二、附表八及附表十等相關資訊。

合併公司為促使成為工業網路通訊之領導品牌及對全球工業網通市場全面擴展，向 Graham Partners 收購 B+B SmartWorx, Inc. (以下稱 B+B) 100%之股權，以其品牌知名度及通路優勢，拓展美國、歐洲及中東區域市場業務。

合併公司為規劃未來生產線之配置以及機構廠之建置，向 Yeh Chiang Technology(Cayman)Corp.收購業強科技昆山有限公司(簡稱業強昆山公司) 100%之股權，作為合併公司在中國發展之規劃。

### (二) 移轉對價

|     |   |  |
|-----|---|--|
| 現 金 | <u>B+B</u><br><u>\$ 3,296,048</u><br>(USD99,850 仟元) | <u>業強昆山公司</u><br><u>\$ 459,648</u><br>(CNY92,758 仟元) |
|-----|---|--|

合併公司於 105 年 1 月 4 日完成向 Graham Partners 購買 B+B 100%權益，由本公司與子公司 ANA 共同投資取得 B+B 股權。

合併公司於 105 年 5 月 27 日完成向 Yeh Chiang Technology (Cayman) Corp.購買業強昆山公司 100%權益，由子公司 ATC 增資孫公司 ATC (HK)以取得業強昆山公司股權。

上述收購相關成本 34,209 仟元已排除於移轉對價之外，並認列於收購當期之管理費用。

(三) 收購日取得之資產及承擔之負債

|            | B+B               | 業強昆山公司            |
|------------|-------------------|-------------------|
| 流動資產       |                   |                   |
| 應收帳款       | \$ 211,332        | \$ -              |
| 存    貨     | 301,938           | -                 |
| 其他金融資產—流動  | 33,010            | -                 |
| 其他應收款      | -                 | 4,366             |
| 其他流動資產     | 30,446            | 19                |
| 非流動資產      |                   |                   |
| 廠房及設備      | 133,033           | 150,886           |
| 無形資產       | 416,365           | -                 |
| 遞延所得稅資產    | 35,125            | 7,648             |
| 長期預付租賃款    | -                 | 262,212           |
| 流動負債       |                   |                   |
| 應付帳款及其他應付款 | ( 135,526)        | ( 530)            |
| 非流動負債      |                   |                   |
| 其他負債       | ( 10,730)         | -                 |
| 遞延所得稅負債    | ( 30,126)         | -                 |
|            | <u>\$ 984,867</u> | <u>\$ 424,601</u> |

收購 B+B 公司之原始會計處理於資產負債表日僅係暫定。基於課稅目的，B+B 公司資產之課稅基礎須依照該等資產之市場價值重新決定。於本合併財務報告通過發布日時，所需之市場評價及其他計算尚未完成，因此僅依合併公司管理階層之最佳估計暫定可能之課稅價值。

(四) 因收購產生之商譽

|                      | B+B                 |
|----------------------|---------------------|
| 移轉對價                 | \$ 3,296,048        |
| 減：所取得可辨認淨資產之<br>公允價值 | ( <u>984,867</u> )  |
| 因收購產生之商譽             | <u>\$ 2,311,181</u> |

收購 B+B 產生之商譽，主要係來自控制溢價。此外，合併所支付之對價係包含預期產生之合併綜效、收入成長、未來市場發展及 B+B 公司之員工價值。惟該等效益不符合可辨認無形資產之認列條件，故不單獨認列。

因合併所產生之商譽，預期可按 10 年之平均攤銷金額作為課稅減除項目。

(五) 取得子公司之淨現金流出

|                    | B+B                 | 業強昆山公司            |
|--------------------|---------------------|-------------------|
| 現金支付之對價            | \$ 3,296,048        | \$ 459,648        |
| 減：預付投資款            | ( 2,279,881)        | -                 |
| 減：取得之現金及約當現金<br>餘額 | <u>-</u>            | <u>( 35,047)</u>  |
|                    | <u>\$ 1,016,167</u> | <u>\$ 424,601</u> |

(六) 企業合併對經營成果之影響

自收購日起，來自被收購公司之經營成果如下：

|         | B+B                 | 業強昆山公司           |
|---------|---------------------|------------------|
| 營業收入    | <u>\$ 1,233,002</u> | <u>\$ 62,407</u> |
| 本期淨利(損) | <u>(\$ 18,045)</u>  | <u>\$ 7,594</u>  |

二六、與非控制權益之權益交易

- (一) 合併公司對鈞發公司於 104 年前 3 季增加鈞發公司之持股 6,533 仟股，使合併公司對其持股比例為自 84.01% 增加至 100%。
- (二) 合併公司分別於 105 年第 1 季買回及第 3 季出售研華寶元公司 0.07% 及 8.83% 之股權，持股比例由 89.93% 減少至 81.17%。
- (三) 合併公司於 105 年第 1 季取得研拓公司 40% 之股權，持股比例由 60% 增加至 100%。

由於上述交易並未改變合併公司對該等子公司之控制，合併公司係視為權益交易處理。

|  | 105 年 9 月 30 日    |                  |                  |
|--|-------------------|------------------|------------------|
|  | 研 拓 公 司           | 研 華 寶 元 公 司      | 合 計              |
| 收取(給付)之現金對價                                    | (\$ 12,749)       | \$ 47,335        | \$ 34,586        |
| 子公司淨資產帳面金額按<br>相對權益變動計算應轉<br>出(轉入)非控制權益<br>之金額 | <u>9,195</u>      | <u>( 29,628)</u> | <u>( 20,433)</u> |
| 權益交易差額   | <u>(\$ 3,554)</u> | <u>\$ 17,707</u> | <u>\$ 14,153</u> |

(接次頁)

(承前頁)

|  | 105年9月30日         |                  |                    |
|--|-------------------|------------------|--------------------|
|  | 研拓公司              | 研華寶元公司           | 合計                 |
| <u>權益交易差額調整科目</u>                      |                   |                  |                    |
| 資本公積－實際取得或處<br>分子公司股權價格與帳<br>面價值差額     | \$ -              | \$ 17,844        | \$ 17,844          |
| 未分配盈餘                                  | ( <u>3,554</u> )  | ( <u>137</u> )   | ( <u>3,691</u> )   |
|  | <u>(\$ 3,554)</u> | <u>\$ 17,707</u> | <u>\$ 14,153</u>   |
|  |                   |                  | 104年9月30日          |
|  |                   |                  | 鈞發公司               |
| 給付之現金對價                                |                   |                  | (\$118,577)        |
| 子公司淨資產帳面金額按相<br>對權益變動計算應轉出非<br>控制權益之金額 |                   |                  | <u>44,217</u>      |
| 權益交易差額                                 |                   |                  | <u>(\$ 74,360)</u> |
| <u>權益交易差額調整科目</u>                      |                   |                  |                    |
| 資本公積－實際取得或處分<br>子公司股權價格與帳面價<br>值差額     |                   |                  | (\$ 11,457)        |
| 未分配盈餘                                  |                   |                  | ( <u>62,903</u> )  |
|  |                   |                  | <u>(\$ 74,360)</u> |
| 資本公積－認列對子公司所<br>有權權益變動數                |                   |                  | <u>\$ 3,567</u>    |

## 二七、金融工具

(一) 公允價值之資訊－以重複性基礎按公允價值衡量之金融工具

### 1. 公允價值層級

105年9月30日

|                              | 第 1 等級           | 第 2 等級           | 第 3 等級      | 合計                |
|------------------------------|------------------|------------------|-------------|-------------------|
| <u>透過損益按公允價值衡<br/>量之金融資產</u> |                  |                  |             |                   |
| 衍生工具                         | \$ -             | \$ 19,184        | \$ -        | \$ 19,184         |
| 持有供交易之非衍生金<br>融資產            | <u>87,640</u>    | <u>-</u>         | <u>-</u>    | <u>87,640</u>     |
| 合計                           | <u>\$ 87,640</u> | <u>\$ 19,184</u> | <u>\$ -</u> | <u>\$ 106,824</u> |

(承前頁)

|                   | 第 1 等級              | 第 2 等級          | 第 3 等級           | 合 計                 |
|-------------------|---------------------|-----------------|------------------|---------------------|
| <u>備供出售金融資產</u>   |                     |                 |                  |                     |
| 國內上市(櫃)有價證券       |                     |                 |                  |                     |
| 一 權益投資            | \$ 2,283,973        | \$ -            | \$ -             | \$ 2,283,973        |
| 國內未上市(櫃)有價證券      |                     |                 |                  |                     |
| 一 權益投資            | -                   | -               | 9,375            | 9,375               |
| 國外未上市(櫃)有價證券      |                     |                 |                  |                     |
| 一 權益投資            | -                   | -               | 33,257           | 33,257              |
| 基金受益憑證            | 938,826             | -               | -                | 938,826             |
| 合 計               | <u>\$ 3,222,799</u> | <u>\$ -</u>     | <u>\$ 42,632</u> | <u>\$ 3,265,431</u> |
| <u>透過損益按公允價值衡</u> |                     |                 |                  |                     |
| <u>量之金融負債</u>     |                     |                 |                  |                     |
| 衍生工具              | <u>\$ -</u>         | <u>\$ 3,545</u> | <u>\$ -</u>      | <u>\$ 3,545</u>     |

104 年 12 月 31 日

|                   | 第 1 等級              | 第 2 等級          | 第 3 等級           | 合 計                 |
|-------------------|---------------------|-----------------|------------------|---------------------|
| <u>透過損益按公允價值衡</u> |                     |                 |                  |                     |
| <u>量之金融資產</u>     |                     |                 |                  |                     |
| 衍生工具              | \$ -                | \$ 7,391        | \$ -             | \$ 7,391            |
| 持有供交易之非衍生金        |                     |                 |                  |                     |
| 融資產               | 168,998             | -               | -                | 168,998             |
| 合 計               | <u>\$ 168,998</u>   | <u>\$ 7,391</u> | <u>\$ -</u>      | <u>\$ 176,389</u>   |
| <u>備供出售金融資產</u>   |                     |                 |                  |                     |
| 國內上市(櫃)有價證券       |                     |                 |                  |                     |
| 一 權益投資            | \$ 2,189,507        | \$ -            | \$ -             | \$ 2,189,507        |
| 國內未上市(櫃)有價證券      |                     |                 |                  |                     |
| 一 權益投資            | -                   | -               | 9,375            | 9,375               |
| 國外未上市(櫃)有價證券      |                     |                 |                  |                     |
| 一 權益投資            | -                   | -               | 33,257           | 33,257              |
| 基金受益憑證            | 1,271,302           | -               | -                | 1,271,302           |
| 合 計               | <u>\$ 3,460,809</u> | <u>\$ -</u>     | <u>\$ 42,632</u> | <u>\$ 3,503,441</u> |
| <u>透過損益按公允價值衡</u> |                     |                 |                  |                     |
| <u>量之金融負債</u>     |                     |                 |                  |                     |
| 衍生工具              | <u>\$ -</u>         | <u>\$ 6,352</u> | <u>\$ -</u>      | <u>\$ 6,352</u>     |

104年9月30日

|                            | 第 1 等級              | 第 2 等級           | 第 3 等級           | 合 計                 |
|----------------------------|---------------------|------------------|------------------|---------------------|
| <u>透過損益按公允價值衡</u>          |                     |                  |                  |                     |
| <u>量之金融資產</u>              |                     |                  |                  |                     |
| 衍生工具                       | \$ -                | \$ 935           | \$ -             | \$ 935              |
| 持有供交易之非衍生金<br>融資產          | <u>153,719</u>      | <u>-</u>         | <u>-</u>         | <u>153,719</u>      |
| 合 計                        | <u>\$ 153,719</u>   | <u>\$ 935</u>    | <u>\$ -</u>      | <u>\$ 154,654</u>   |
| <u>備供出售金融資產</u>            |                     |                  |                  |                     |
| 國內上市(櫃)有價證券<br>— 權益投資      | \$ 2,249,032        | \$ -             | \$ -             | \$ 2,249,032        |
| 國內未上市(櫃)有價證<br>券<br>— 權益投資 | -                   | -                | 9,375            | 9,375               |
| 國外未上市(櫃)有價證<br>券<br>— 權益投資 | -                   | -                | 33,257           | 33,257              |
| 基金受益憑證                     | <u>1,844,710</u>    | <u>-</u>         | <u>-</u>         | <u>1,844,710</u>    |
| 合 計                        | <u>\$ 4,093,742</u> | <u>\$ -</u>      | <u>\$ 42,632</u> | <u>\$ 4,136,374</u> |
| <u>透過損益按公允價值衡</u>          |                     |                  |                  |                     |
| <u>量之金融負債</u>              |                     |                  |                  |                     |
| 衍生工具                       | <u>\$ -</u>         | <u>\$ 48,727</u> | <u>\$ -</u>      | <u>\$ 48,727</u>    |

105年及104年1月1日至9月30日無第1等級與第2等級公允價值衡量間移轉之情形。

2. 金融資產以第3等級公允價值衡量之調節

105年1月1日至9月30日

| 金 融 資 產 | 備 供 出 售          |             | 合 計              |
|---------|------------------|-------------|------------------|
|         | 權益工具投資           | 理財商品        |                  |
| 期初餘額    | \$ 42,632        | \$ -        | \$ 42,632        |
| 期末餘額    | <u>\$ 42,632</u> | <u>\$ -</u> | <u>\$ 42,632</u> |

104年1月1日至9月30日

| 金 融 資 產 | 備 供 出 售          |              | 合 計              |
|---------|------------------|--------------|------------------|
|         | 權益工具投資           | 理財商品         |                  |
| 期初餘額    | \$ 42,632        | \$ 947,116   | \$ 989,748       |
| 購 買     | -                | 2,685,162    | 2,685,162        |
| 處 分     | -                | ( 3,618,695) | ( 3,618,695)     |
| 外幣兌換差額  | -                | ( 13,583)    | ( 13,583)        |
| 期末餘額    | <u>\$ 42,632</u> | <u>\$ -</u>  | <u>\$ 42,632</u> |

### 3. 第 2 等級公允價值衡量之評價技術及輸入值

衍生工具係遠期外匯合約，採現金流量折現法按期末與各承作銀行間之可觀察遠期匯率及合約所訂匯率估計未來現金流量，並以可反映各交易對方信用風險之折現率分別折現。

### 4. 第 3 等級公允價值衡量之評價技術及輸入值

子公司購買之人民幣理財商品係採收益法，按現金流量折現之方式，計算預期可因持有此項投資而獲取收益之現值。依合約規定當理財產品投資組合獲利變動時，該等投資公允價值將因而增加／減少。

## (二) 金融工具之種類

|              | 105年9月30日  | 104年12月31日 | 104年9月30日  |
|--------------|------------|------------|------------|
| <u>金融資產</u>  |            |            |            |
| 透過損益按公允價值衡   |            |            |            |
| 量持有供交易(註1)   | \$ 106,824 | \$ 176,389 | \$ 154,654 |
| 放款及應收款(註2)   | 10,222,507 | 10,828,312 | 10,083,781 |
| 備供出售金融資產     | 3,265,431  | 3,503,441  | 4,136,374  |
| <u>金融負債</u>  |            |            |            |
| 透過損益按公允價值衡   |            |            |            |
| 量持有供交易       | 3,545      | 6,352      | 48,727     |
| 以攤銷後成本衡量(註3) | 7,360,856  | 7,487,011  | 6,839,781  |

註 1：餘額係包含分類為持有供交易之以成本衡量金融資產餘額。

註 2：餘額係包含現金及約當現金、無活絡市場之債務工具投資—流動、應收票據、應收帳款、應收帳款—關係人、其他應收款及其他金融資產—流動等以攤銷後成本衡量之放款及應收款。

註 3：餘額係包含短期借款、應付帳款、其他應付款及長期應付款等以攤銷後成本衡量之金融負債。

## (三) 財務風險管理目的與政策

合併公司主要金融工具包括權益投資、應收帳款、應付帳款及借款。合併公司之財務管理部門係為各業務單位提供服務，統籌協調進入國內與國際金融市場操作，藉由依照風險程度與廣度分析暴險之內部風險報告監督及管理合併公司營運有關之財務風險。該等

風險包括市場風險（包含匯率風險、利率風險及其他價格風險）、信用風險及流動性風險。

合併公司透過衍生金融工具規避暴險，以減輕該等風險之影響。衍生金融工具之運用受合併公司董事會通過之政策所規範，其為匯率風險、利率風險、信用風險、衍生金融工具與非衍生金融工具之運用以及剩餘流動資金之投資書面原則。內部稽核人員持續地針對政策之遵循與暴險額度進行複核。合併公司並未以投機目的而進行金融工具（包括衍生金融工具）之交易。

財務管理部門每季對合併公司之董事會提出衍生性金融工具現況報告。

#### 1. 市場風險

合併公司之營運活動使合併公司承擔之主要財務風險為外幣匯率變動風險（參閱下述(1)）以及利率變動風險（參閱下述(2)）。合併公司從事遠期外匯合約以管理所承擔之外幣匯率風險。

合併公司有關金融工具市場風險之暴險及其對該等暴險之管理與衡量方式並無改變。

##### (1) 匯率風險

合併公司營運活動及國外營運機構淨投資主要係以外幣進行交易，因而使合併公司產生匯率風險。為避免因匯率變動造成外幣資產價值減少及未來現金流量之波動，合併公司使用遠期外匯合約來規避匯率風險。此類遠期外匯合約之使用，可協助合併公司減少但無法完全排除匯率變動所造成之影響。

合併公司所承作之遠期外匯合約，其到期日皆短於 6 個月，惟不符合避險會計之條件。

合併公司於資產負債表日非功能性貨幣計價之貨幣性資產與貨幣性負債帳面金額（包含合併報表中已沖銷之非功能性貨幣計價之貨幣性項目）參閱附註三一，另具匯率風險暴險之衍生性工具帳面金額，參閱附註七。

## 敏感度分析

合併公司主要受到美元、歐元及人民幣匯率波動之影響。

下表詳細說明當功能性貨幣對各攸關外幣之匯率增加5%時，合併公司之敏感度分析。5%係為集團內部向主要管理階層報告匯率風險時所使用之敏感度比率，亦代表管理階層對外幣匯率之合理可能變動範圍之評估。敏感度分析僅包括流通在外之外幣貨幣性項目及指定為現金流量避險之遠期外匯合約，並將其期末之換算以匯率變動5%予以調整。敏感度分析之範圍包括現金及約當現金、應收帳款、銀行借款及應付帳款。下表之正數係表示當新台幣相對於各相關貨幣貶值5%時，將使稅前淨利將增加之金額；當新台幣相對於各相關外幣升值5%時，其對稅前淨損之影響將為同金額之負數。

|     | 美元貨幣之影響            |                    | 歐元貨幣之影響            |                    | 人民幣貨幣之影響           |                    |
|-----|--------------------|--------------------|--------------------|--------------------|--------------------|--------------------|
|     | 105年1月1日<br>至9月30日 | 104年1月1日<br>至9月30日 | 105年1月1日<br>至9月30日 | 104年1月1日<br>至9月30日 | 105年1月1日<br>至9月30日 | 104年1月1日<br>至9月30日 |
| 損 益 | \$ 91,030<br>(註1)  | \$ 18,192<br>(註1)  | \$ 67,828<br>(註2)  | \$ 37,415<br>(註2)  | \$ 36,805<br>(註3)  | \$ 61,759<br>(註3)  |

(註1) 主要源自於合併公司於資產負債表日尚流通在外且未進行現金流量避險之美元計價現金、應收、應付款項。

(註2) 主要源自於合併公司於資產負債表日尚流通在外且未進行現金流量避險之歐元計價現金、應收、應付款項。

(註3) 主要源自於合併公司於資產負債表日尚流通在外且未進行現金流量避險之人民幣計價現金、應收、應付款項。

## (2) 利率風險

合併公司因持有浮動利率之銀行存款及借款，故有金融資產利率變動之暴險。合併公司並無操作利率避險工具。合併公司管理階層定期監控利率風險，倘有需要將會

考慮對顯著之利率風險進行必要之措施，以因應市場利率變動產生之風險控管。

合併公司對從事固定利率之銀行定期存款具有利率變動之公允價值風險，惟銀行定期存款預期利率產生之公允價值變動風險對合併公司無重大影響。

合併公司於資產負債表日受利率暴險之金融資產及金融負債帳面金額如下：

|           | 105年9月30日  | 104年12月31日 | 104年9月30日  |
|-----------|------------|------------|------------|
| 具公允價值利率風險 |            |            |            |
| －金融資產     | \$ 314,519 | \$ 152,279 | \$ 848,362 |
| －金融負債     | -          | 60,000     | 84,000     |
| 具現金流量利率風險 |            |            |            |
| －金融資產     | 2,666,650  | 2,817,236  | 2,273,505  |
| －金融負債     | 470,400    | 820,625    | -          |

#### 敏感度分析

下列敏感度分析係依非衍生工具於資產負債表日之利率暴險而決定。對於浮動利率負債，其分析方式係假設資產負債表日流通在外之負債金額於報導期間皆流通在外。集團內部向主要管理階層報告利率時所使用之變動率為利率增加或減少 50 基點，此亦代表管理階層對利率之合理可能變動範圍之評估。

若利率增加 50 基點，在所有其他變數維持不變之情況下，合併公司 105 年及 104 年 1 月 1 日至 9 月 30 日之稅前淨利將分別增加 8,236 仟元及 8,526 仟元；當利率減少 50 基點時，其對稅前淨利之影響將為同金額之負數。主要係因合併公司之浮動利率之銀行存款所致。

#### (3) 其他價格風險

合併公司因上市櫃權益證券投資及開放型基金受益憑證而產生權益價格暴險。合併公司管理階層藉由持有不同風險投資組合以管理風險。合併公司權益價格風險主要集中於台灣地區交易所之權益工具及台灣地區之開放型基金受益憑證。

### 敏感度分析

下列敏感度分析係依資產負債表日之權益價格暴險進行。

若權益價格上漲 1%，105 年及 104 年 1 月 1 日至 9 月 30 日稅前損益將因持有供交易投資公允價值上升而分別增加 876 仟元及 1,537 仟元。105 年及 104 年 1 月 1 日至 9 月 30 日稅前其他綜合利益將因備供出售金融資產公允價值之變動分別增加 32,654 仟元及 41,364 仟元。當權益價格下跌 1%，其對稅前其他綜合利益之影響為同金額之負數。

### 2. 信用風險

信用風險係指交易對方拖欠合約義務而造成集團財務損失之風險。截至資產負債表日，合併公司可能因交易對方未履行義務造成財務損失之最大信用風險暴險主要係來自於合併資產負債表所認列之金融資產帳面金額。

為減輕信用風險，合併公司管理階層指派專責團隊負責授信額度之決定、授信核准及其他監控程序以確保逾期應收款項之回收已採取適當行動。此外，合併公司於資產負債表日會逐一複核應收款項之可回收金額以確保無法回收之應收款項已提列適當減損損失。據此，本公司管理階層認為合併公司之信用風險已顯著減少。

應收帳款之對象涵蓋眾多客戶，分散於不同產業及地理區域。合併公司之客戶群廣大且分散，故信用風險之集中度不高。

### 3. 流動性風險

合併公司係透過管理及維持足夠部位之現金及約當現金以支應集團營運並減輕現金流量波動之影響。合併公司管理階層監督銀行融資額度使用狀況並確保借款合同條款之遵循。

銀行借款對合併公司而言係為一項重要流動性來源。截至 105 年 9 月 30 日暨 104 年 12 月 31 日及 9 月 30 日止，合併公司未動用之銀行融資額度，參閱下列(3)融資額度之說明。

合併公司流動性風險管理之最終責任在董事會，合併公司已建立適當之流動性風險管理架構，以因應短期、中期及長期之籌資與流動性之管理需求。合併公司透過維持足夠銀行融資額度持續地監督預計與實際現金流量來管理流動性風險。

(1) 非衍生金融負債之流動性及利率風險表

非衍生金融負債剩餘合約到期分析係依合併公司最早可能被要求還款之日期，按金融負債未折現現金流量（包含本金及估計利息）編製。因此，合併公司可被要求立即還款之銀行借款，係列於下表最早之期間內，不考慮銀行立即執行該權利之機率；其他非衍生金融負債到期分析係依照約定之還款日編製。

以浮動利率支付之利息現金流量，其未折現之利息金額係依據資產負債表日殖利率曲線推導而得。

105 年 9 月 30 日

|                | 要求即付或<br>短於 1 個月   | 1 至 3 個月           | 3 個月至 1 年         | 1 至 5 年     |
|----------------|--------------------|--------------------|-------------------|-------------|
| <u>非衍生金融負債</u> |                    |                    |                   |             |
| 無附息負債          | \$5,169,776        | \$ 721,620         | \$ 999,060        | \$ -        |
| 浮動利率工具         | 480                | 471,221            | -                 | -           |
|                | <u>\$5,170,256</u> | <u>\$1,192,841</u> | <u>\$ 999,060</u> | <u>\$ -</u> |

104 年 12 月 31 日

|                | 要求即付或<br>短於 1 個月   | 1 至 3 個月           | 3 個月至 1 年          | 1 至 5 年     |
|----------------|--------------------|--------------------|--------------------|-------------|
| <u>非衍生金融負債</u> |                    |                    |                    |             |
| 無附息負債          | \$3,891,231        | \$1,687,755        | \$1,027,400        | \$ -        |
| 浮動利率工具         | 1,258              | 2,516              | 831,583            | -           |
| 固定利率工具         | 64                 | 60,070             | -                  | -           |
|                | <u>\$3,892,553</u> | <u>\$1,750,341</u> | <u>\$1,858,983</u> | <u>\$ -</u> |

104 年 9 月 30 日

|                | 要求即付或<br>短於 1 個月   | 1 至 3 個月           | 3 個月至 1 年          | 1 至 5 年          |
|----------------|--------------------|--------------------|--------------------|------------------|
| <u>非衍生金融負債</u> |                    |                    |                    |                  |
| 無附息負債          | \$4,125,473        | \$1,404,589        | \$1,183,877        | \$ 41,842        |
| 固定利率工具         | 63,031             | 21,003             | -                  | -                |
|                | <u>\$4,188,504</u> | <u>\$1,425,592</u> | <u>\$1,183,877</u> | <u>\$ 41,842</u> |

上述非衍生金融負債之浮動利率工具金額，將因浮動利率與資產負債表日所估計之利率不同而改變。

(2) 衍生金融之流動性及利率風險表

針對衍生金融工具之流動性分析，就採總額交割之衍生工具，係以未折現之總淨現金流入及流出為基礎編製。

105年9月30日

|             | 要求即付或           |                 |                 |                  |
|-------------|-----------------|-----------------|-----------------|------------------|
|             | 短於 1 個月         | 1 至 3 個月        | 3 個月至 1 年       | 合 計              |
| <u>總額交割</u> |                 |                 |                 |                  |
| 遠期外匯合約      |                 |                 |                 |                  |
| 一流 入        | \$ 316,863      | \$ 623,931      | \$ 334,743      | \$1,275,537      |
| 一流 出        | <u>310,216</u>  | <u>618,450</u>  | <u>331,232</u>  | <u>1,259,898</u> |
|             | <u>\$ 6,647</u> | <u>\$ 5,481</u> | <u>\$ 3,511</u> | <u>\$ 15,639</u> |

104年12月31日

|             | 要求即付或           |                   |               |                 |
|-------------|-----------------|-------------------|---------------|-----------------|
|             | 短於 1 個月         | 1 至 3 個月          | 3 個月至 1 年     | 合 計             |
| <u>總額交割</u> |                 |                   |               |                 |
| 遠期外匯合約      |                 |                   |               |                 |
| 一流 入        | \$ 314,246      | \$ 523,146        | \$ 93,795     | \$ 931,187      |
| 一流 出        | <u>310,013</u>  | <u>526,535</u>    | <u>93,600</u> | <u>930,148</u>  |
|             | <u>\$ 4,233</u> | <u>(\$ 3,389)</u> | <u>\$ 195</u> | <u>\$ 1,039</u> |

104年9月30日

|             | 要求即付或              |                    |                 |                    |
|-------------|--------------------|--------------------|-----------------|--------------------|
|             | 短於 1 個月            | 1 至 3 個月           | 3 個月至 1 年       | 合 計                |
| <u>總額交割</u> |                    |                    |                 |                    |
| 遠期外匯合約      |                    |                    |                 |                    |
| 一流 入        | \$ 364,767         | \$ 652,139         | \$ 63,703       | \$1,080,609        |
| 一流 出        | <u>384,041</u>     | <u>680,032</u>     | <u>64,328</u>   | <u>1,128,401</u>   |
|             | <u>(\$ 19,274)</u> | <u>(\$ 27,893)</u> | <u>(\$ 625)</u> | <u>(\$ 47,792)</u> |

(3) 融資額度

|           | 105年9月30日           | 104年12月31日          | 104年9月30日           |
|-----------|---------------------|---------------------|---------------------|
| 無擔保銀行借款額度 |                     |                     |                     |
| 一已動用金額    | \$ 470,400          | \$ 880,625          | \$ 84,000           |
| 一未動用金額    | <u>4,753,360</u>    | <u>3,603,268</u>    | <u>3,423,523</u>    |
|           | <u>\$ 5,223,760</u> | <u>\$ 4,483,893</u> | <u>\$ 3,507,523</u> |

## 二八、關係人交易

本公司及子公司（係本公司之關係人）間之交易、帳戶餘額、收益及費損於合併時全數已予銷除，並未揭露於本附註。合併公司與其他關係人間之交易如下。

### (一) 營業收入

| 關係人類別 | 105年7月1日<br>至9月30日 | 104年7月1日<br>至9月30日 | 105年1月1日<br>至9月30日 | 104年1月1日<br>至9月30日 |
|-------|--------------------|--------------------|--------------------|--------------------|
| 關聯企業  | <u>\$ 7,100</u>    | <u>\$ 4,592</u>    | <u>\$ 38,484</u>   | <u>\$ 13,604</u>   |

### (二) 進 貨

| 關係人類別 | 105年7月1日<br>至9月30日 | 104年7月1日<br>至9月30日 | 105年1月1日<br>至9月30日 | 104年1月1日<br>至9月30日 |
|-------|--------------------|--------------------|--------------------|--------------------|
| 關聯企業  | <u>\$ 16,995</u>   | <u>\$ 5,856</u>    | <u>\$ 23,783</u>   | <u>\$ 18,783</u>   |

### (三) 應收關係人款項（不含對關係人放款）

| 帳列項目     | 關係人類別 | 105年9月30日       | 104年12月31日       | 104年9月30日       |
|----------|-------|-----------------|------------------|-----------------|
| 應收帳款－關係人 | 關聯企業  | <u>\$ 4,781</u> | <u>\$ 26,775</u> | <u>\$ 4,164</u> |
| 應收票據     | 關聯企業  | <u>\$ 6</u>     | <u>\$ 183</u>    | <u>\$ 88</u>    |

流通在外之應收關係人款項未收取保證。105年及104年1月1日至9月30日應收關係人款項並未提列呆帳費用。

### (四) 應付關係人款項（不含向關係人借款）

| 帳列項目 | 關係人類別 | 105年9月30日        | 104年12月31日      | 104年9月30日       |
|------|-------|------------------|-----------------|-----------------|
| 應付帳款 | 關聯企業  | <u>\$ 14,012</u> | <u>\$ 1,171</u> | <u>\$ 1,971</u> |

流通在外之應付關係人款項餘額係未提供擔保。

### (五) 其他關係人交易

|       | 其                  |                    | 他                  |                    | 收                  |            | 入                  |           |
|-------|--------------------|--------------------|--------------------|--------------------|--------------------|------------|--------------------|-----------|
|       | 105年7月1日<br>至9月30日 | 104年7月1日<br>至9月30日 | 105年7月1日<br>至9月30日 | 104年7月1日<br>至9月30日 | 105年1月1日<br>至9月30日 | 104年12月31日 | 104年1月1日<br>至9月30日 | 104年9月30日 |
| 租金收入  |                    |                    |                    |                    |                    |            |                    |           |
| 其他關係人 | <u>\$ 15</u>       | <u>\$ 15</u>       | <u>\$ 45</u>       | <u>\$ 35</u>       |                    |            |                    |           |
| 其他    |                    |                    |                    |                    |                    |            |                    |           |
| 關聯企業  | \$ -               | \$ 787             | \$ -               | \$ 787             |                    |            |                    |           |
| 其他關係人 | 676                | 676                | 2,027              | 2,037              |                    |            |                    |           |
|       | <u>\$ 676</u>      | <u>\$ 1,463</u>    | <u>\$ 2,027</u>    | <u>\$ 2,824</u>    |                    |            |                    |           |

合併公司與關係人之租賃契約，係參考市場行情議定租金，並依一般付款條件支付；合併公司與關係人間技術服務收入，係依據市場行情議定報酬及合約收款方式收取。其餘關係人交易，因無相關同類交易可循，其交易條件由雙方協商決定。

#### (六) 主要管理階層獎酬

|        | 105年7月1日<br>至9月30日 | 104年7月1日<br>至9月30日 | 105年1月1日<br>至9月30日 | 104年1月1日<br>至9月30日 |
|--------|--------------------|--------------------|--------------------|--------------------|
| 短期員工福利 | \$ 9,161           | \$ 10,274          | \$ 27,482          | \$ 30,823          |
| 退職後福利  | 28                 | 29                 | 85                 | 88                 |
| 股份基礎給付 | 4,117              | 6,547              | 17,211             | 19,641             |
|        | <u>\$ 13,306</u>   | <u>\$ 16,850</u>   | <u>\$ 44,778</u>   | <u>\$ 50,552</u>   |

董事及其他主要管理階層之薪酬係由薪酬委員會依照個人績效及市場趨勢決定。

#### 二九、質抵押資產

(一) 本公司於 104 年 9 月 30 日應供應商要求提供銀行保證函，以銀行定期存款 18,650 仟元作為擔保品。

(二) 子公司 B+B 於 105 年 9 月 30 日應本公司併購需求提供銀行保證函，以銀行定期存款 78,282 仟元作為擔保品。

#### 三十、重大承諾事項

除已於其他附註所述者外，合併公司於資產負債表日之重大承諾事項如下：

##### 重大承諾

本公司於 105 年 9 月 30 日暨 104 年 12 月 31 日及 9 月 30 日，因林口園區二期新建工程而與國內營建廠商簽訂工程合約，其總價款皆為 1,627,500 仟元，尚未支付之工程款分別為 93,113 仟元、701,927 仟元及 927,699 仟元。

#### 三一、具重大影響之外幣資產及負債資訊

以下資訊係按合併公司各個體功能性貨幣以外之外幣彙總表達，所揭露之匯率係指該等外幣換算至功能性貨幣之匯率。具重大影響之外幣資產及負債資訊如下：

單位：除匯率外，餘係外  
幣或新台幣仟元

105年9月30日

|              | 外          | 幣 | 匯      | 率         | 帳  | 面                   | 金 | 額 |
|--------------|------------|---|--------|-----------|----|---------------------|---|---|
| <u>外幣資產</u>  |            |   |        |           |    |                     |   |   |
| <u>貨幣性項目</u> |            |   |        |           |    |                     |   |   |
| 美 元          | \$ 160,625 |   | 31.360 | (美元：新台幣)  | \$ | 5,037,200           |   |   |
| 人 民 幣        | 323,884    |   | 4.6930 | (人民幣：新台幣) |    | 1,519,988           |   |   |
| 歐 元          | 23,804     |   | 35.080 | (歐元：新台幣)  |    | 835,044             |   |   |
| 美 元          | 9,715      |   | 6.6823 | (美元：人民幣)  |    | 304,660             |   |   |
|              |            |   |        |           |    | <u>\$ 7,696,892</u> |   |   |
| <u>外幣負債</u>  |            |   |        |           |    |                     |   |   |
| <u>貨幣性項目</u> |            |   |        |           |    |                     |   |   |
| 美 元          | 91,840     |   | 31.360 | (美元：新台幣)  | \$ | 2,880,102           |   |   |
| 美 元          | 25,590     |   | 6.6823 | (美元：人民幣)  |    | 802,503             |   |   |
| 人 民 幣        | 141,283    |   | 4.6930 | (人民幣：新台幣) |    | 663,041             |   |   |
|              |            |   |        |           |    | <u>\$ 4,345,646</u> |   |   |

104年12月31日

|               | 外          | 幣 | 匯      | 率         | 帳  | 面                   | 金 | 額 |
|---------------|------------|---|--------|-----------|----|---------------------|---|---|
| <u>外幣資產</u>   |            |   |        |           |    |                     |   |   |
| <u>貨幣性項目</u>  |            |   |        |           |    |                     |   |   |
| 美 元           | \$ 146,799 |   | 32.825 | (美元：新台幣)  | \$ | 4,818,677           |   |   |
| 人 民 幣         | 328,441    |   | 4.9950 | (人民幣：新台幣) |    | 1,640,563           |   |   |
| 人 民 幣         | 213,731    |   | 0.1522 | (人民幣：美元)  |    | 1,067,567           |   |   |
| 歐 元           | 24,409     |   | 35.880 | (歐元：新台幣)  |    | 875,795             |   |   |
| 美 元           | 5,064      |   | 6.5716 | (美元：人民幣)  |    | 166,224             |   |   |
|               |            |   |        |           |    | <u>\$ 8,568,826</u> |   |   |
| <u>非貨幣性項目</u> |            |   |        |           |    |                     |   |   |
| 美 元           | 3,763      |   | 32.825 | (美元：新台幣)  | \$ | 123,296             |   |   |
| <u>外幣負債</u>   |            |   |        |           |    |                     |   |   |
| <u>貨幣性項目</u>  |            |   |        |           |    |                     |   |   |
| 美 元           | 100,579    |   | 32.825 | (美元：新台幣)  | \$ | 3,301,506           |   |   |
| 人 民 幣         | 207,665    |   | 4.9950 | (人民幣：新台幣) |    | 1,037,287           |   |   |
| 美 元           | 25,988     |   | 6.5716 | (美元：人民幣)  |    | 853,056             |   |   |
| 人 民 幣         | 62,341     |   | 0.1522 | (人民幣：美元)  |    | 311,378             |   |   |
|               |            |   |        |           |    | <u>\$ 5,503,227</u> |   |   |

104 年 9 月 30 日

|                | 外          | 幣 匯    | 率         | 帳 面 金 額             |
|----------------|------------|--------|-----------|---------------------|
| <u>金 融 資 產</u> |            |        |           |                     |
| <u>貨幣性項目</u>   |            |        |           |                     |
| 美 元            | \$ 120,500 | 32.870 | (美元：新台幣)  | \$ 3,960,835        |
| 人 民 幣          | 398,855    | 5.1760 | (人民幣：新台幣) | 2,064,473           |
| 人 民 幣          | 257,493    | 0.1575 | (人民幣：美元)  | 1,332,776           |
| 歐 元            | 29,257     | 36.920 | (歐元：新台幣)  | 1,080,168           |
| 美 元            | 5,564      | 6.3505 | (美元：人民幣)  | 182,890             |
|                |            |        |           | <u>\$ 8,621,142</u> |
| <u>非貨幣性項目</u>  |            |        |           |                     |
| 美 元            | 2,632      | 32.870 | (美元：新台幣)  | <u>\$ 86,514</u>    |
| <u>金 融 負 債</u> |            |        |           |                     |
| <u>貨幣性項目</u>   |            |        |           |                     |
| 美 元            | 80,489     | 32.870 | (美元：新台幣)  | \$ 2,645,673        |
| 人 民 幣          | 232,610    | 5.1760 | (人民幣：新台幣) | 1,203,989           |
| 美 元            | 29,844     | 6.3505 | (美元：人民幣)  | 980,978             |
| 人 民 幣          | 92,088     | 0.1575 | (人民幣：美元)  | 476,645             |
|                |            |        |           | <u>\$ 5,307,285</u> |

合併公司於 105 年及 104 年 7 月 1 日至 9 月 30 日與 105 年及 104 年 1 月 1 日至 9 月 30 日外幣兌換（損）益（已實現及未實現）分別為（98,869）仟元、69,531 仟元、（181,364）仟元及（103,841）仟元，由於外幣交易及集團個體之功能性貨幣種類繁多，故無法按各重大影響之外幣別揭露兌換損益。

### 三二、附註揭露事項

(一) 重大交易事項及(二)轉投資事業相關資訊：

1. 資金貸與他人：附表一。
2. 為他人背書保證：附表二。
3. 期末持有有價證券情形：附表三。
4. 累積買進或賣出同一有價證券之金額達新臺幣 3 億元或實收資本額 20% 以上：附表四。
5. 取得不動產之金額達新臺幣 3 億元或實收資本額 20% 以上：附表五。
6. 處分不動產之金額達新臺幣 3 億元或實收資本額 20% 以上：無。

7. 與關係人進、銷貨之金額達新臺幣 1 億元或實收資本額 20% 以上：附表七。
8. 應收關係人款項達新臺幣 1 億元或實收資本額 20% 以上：附表六。
9. 從事衍生工具交易：附註七及二七。
10. 其他：母子公司間及各子公司間之業務關係及重要交易往來情形及金額：附表十一。
11. 被投資公司資訊：附表八。
12. 投資關係及持股比例架構圖：附表十。

(三) 大陸投資資訊：

1. 大陸被投資公司名稱、主要營業項目、實收資本額、投資方式、資金匯出入情形、持股比例、投資損益、期末投資帳面金額、已匯回投資損益及赴大陸地區投資限額：附表九。
2. 與大陸被投資公司直接或間接經由第三地區所發生下列之重大交易事項，及其價格、付款條件、未實現損益等，請參閱附表一、六及七。

三三、部門資訊

提供給主要營運決策者用以分配資源及評量部門績效之資訊，著重於每一交付或提供之產品或勞務之種類。合併報表之應報導部門如下：

1. 工業物聯網事業群：專注於以工業為主導的領域。
2. 嵌入設計事業群：包含提供嵌入式板卡、系統及週邊硬體與軟體，並依據客戶的需求提供客製化的設計與服務。
3. 智慧城市解決方案事業群：專注於結合智慧運用，適用於多種類領域。
4. 全球客服事業群：包含全球維修、技術支援及售後加值型服務等。

## 部門收入及營運結果

合併公司繼續營運單位之收入與營運結果依應報導部門分析如下：

105年1月1日至9月30日

| 收 入                       | 工業物聯網<br>事業群        | 嵌入設計<br>事業群         | 智慧城市解決<br>方案事業群     | 全球客服<br>事業群         | 其 他               | 合 計                 |
|---------------------------|---------------------|---------------------|---------------------|---------------------|-------------------|---------------------|
| 來自外部客戶收入                  | \$10,190,953        | \$11,693,050        | \$ 5,385,545        | \$ 3,640,238        | \$ 287,458        | \$31,197,244        |
| 部門間收入                     | -                   | -                   | -                   | -                   | -                 | -                   |
| 部門收入                      | <u>\$10,190,953</u> | <u>\$11,693,050</u> | <u>\$ 5,385,545</u> | <u>\$ 3,640,238</u> | <u>\$ 287,458</u> | 31,197,244          |
| 內部沖銷                      | -                   | -                   | -                   | -                   | -                 | -                   |
| 合併收入                      | -                   | -                   | -                   | -                   | -                 | <u>31,197,244</u>   |
| 部門損益                      | <u>\$ 2,263,118</u> | <u>\$ 2,229,263</u> | <u>\$ 652,743</u>   | <u>\$ 406,096</u>   | <u>\$ 69,115</u>  | 5,620,335           |
| 其他收入                      | -                   | -                   | -                   | -                   | -                 | 204,754             |
| 總部管理成本及董<br>監酬勞           | -                   | -                   | -                   | -                   | -                 | ( 725,604)          |
| 其他利益及損失                   | -                   | -                   | -                   | -                   | -                 | 151,870             |
| 財務成本                      | -                   | -                   | -                   | -                   | -                 | ( 5,066)            |
| 採用權益法認列之<br>關聯企業損益之<br>份額 | -                   | -                   | -                   | -                   | -                 | 55,198              |
| 繼續營業單位稅前<br>淨利            | -                   | -                   | -                   | -                   | -                 | <u>\$ 5,301,487</u> |

104年1月1日至9月30日

| 收 入                       | 工業物聯網<br>事業群        | 嵌入設計<br>事業群         | 智慧城市解決<br>方案事業群     | 全球客服<br>事業群         | 其 他                | 合 計                 |
|---------------------------|---------------------|---------------------|---------------------|---------------------|--------------------|---------------------|
| 來自外部客戶收入                  | \$ 8,469,379        | \$11,233,621        | \$ 5,145,465        | \$ 3,363,031        | \$ 37,870          | \$28,249,366        |
| 部門間收入                     | -                   | -                   | -                   | -                   | -                  | -                   |
| 部門收入                      | <u>\$ 8,469,379</u> | <u>\$11,233,621</u> | <u>\$ 5,145,465</u> | <u>\$ 3,363,031</u> | <u>\$ 37,870</u>   | 28,249,366          |
| 內部沖銷                      | -                   | -                   | -                   | -                   | -                  | -                   |
| 合併收入                      | -                   | -                   | -                   | -                   | -                  | <u>28,249,366</u>   |
| 部門損益                      | <u>\$ 1,911,229</u> | <u>\$ 1,885,005</u> | <u>\$ 545,459</u>   | <u>\$ 409,588</u>   | <u>(\$ 45,615)</u> | 4,705,666           |
| 其他收入                      | -                   | -                   | -                   | -                   | -                  | 261,563             |
| 總部管理成本及董<br>監酬勞           | -                   | -                   | -                   | -                   | -                  | ( 398,189)          |
| 其他利益及損失                   | -                   | -                   | -                   | -                   | -                  | ( 23,569)           |
| 財務成本                      | -                   | -                   | -                   | -                   | -                  | ( 3,782)            |
| 採用權益法認列之<br>關聯企業損益之<br>份額 | -                   | -                   | -                   | -                   | -                  | 81,874              |
| 繼續營業單位稅前<br>淨利            | -                   | -                   | -                   | -                   | -                  | <u>\$ 4,623,563</u> |

部門利益係指各個部門所賺取之利潤，不包含應分攤之總部管理成本與董事酬勞、採用權益法之關聯企業損益份額、處分關聯企業損益、租金收入、利息收入、處分不動產、廠房及設備損益、處分投資損益、外幣兌換淨（利益）損失、金融工具評價損益、財務成本以及所得稅費用。此衡量金額係提供予主要營運決策者，用以分配資源予部門及評量其績效。

研華股份有限公司及其子公司  
資金貸與他人

民國 105 年 1 月 1 日至 9 月 30 日

單位：除另予註明者外  
，為新台幣千元

附表一

| 編號<br>(註 1) | 貸出<br>公司           | 貸與<br>對象           | 往來<br>科目 | 是否<br>關聯 | 期末<br>金額                  | 最高<br>額度                 | 未償<br>金額                 | 未償<br>期限                 | 利率<br>區間 | 資金<br>性質 | 與<br>債權<br>人<br>關係 | 業務<br>往來<br>金額 | 有<br>必要<br>之<br>擔保 | 短期<br>融通<br>資金<br>提列<br>備抵<br>金額 | 提列<br>備抵<br>金額 | 擔保<br>名稱 | 品類<br>價值 | 對<br>價<br>金<br>額   | 對<br>價<br>金<br>額   | 對<br>價<br>金<br>額   | 與<br>債<br>權<br>人<br>關係 | 最高<br>金額           |
|-------------|--------------------|--------------------|----------|----------|---------------------------|--------------------------|--------------------------|--------------------------|----------|----------|--------------------|----------------|--------------------|----------------------------------|----------------|----------|----------|--------------------|--------------------|--------------------|------------------------|--------------------|
| 1           | BetterAuto         | 東莞實元公司             | 應收關係人款項  | 是        | 22,980<br>( 4,520 仟人民幣 )  | 21,212<br>( 4,520 仟人民幣 ) | 21,212<br>( 4,520 仟人民幣 ) | 21,212<br>( 4,520 仟人民幣 ) | -        | 短期融通資金   | 與<br>債權<br>人<br>關係 | \$ -           | 無                  | -                                | \$ -           | 無        | 無        | 2,379,090<br>(註 3) | 2,379,090<br>(註 3) | 2,379,090<br>(註 3) | 與<br>債<br>權<br>人<br>關係 | 4,758,180<br>(註 3) |
| 2           | 研華投資公司             | 東莞實元公司             | 應收關係人款項  | 是        | 16,725<br>( 500 仟美金 )     | 15,680<br>( 500 仟美金 )    | 15,680<br>( 500 仟美金 )    | 15,680<br>( 500 仟美金 )    | 1%       | 短期融通資金   | 與<br>債權<br>人<br>關係 | -              | 無                  | -                                | -              | 無        | 無        | 2,379,090<br>(註 3) | 2,379,090<br>(註 3) | 2,379,090<br>(註 3) | 與<br>債<br>權<br>人<br>關係 | 4,758,180<br>(註 3) |
| 3           | 鈞發公司               | 本公司                | 應收關係人款項  | 是        | 500,000                   | 500,000                  | 500,000                  | 500,000                  | 1%       | 短期融通資金   | 與<br>債權<br>人<br>關係 | -              | 無                  | -                                | -              | 無        | 無        | 2,379,090<br>(註 3) | 2,379,090<br>(註 3) | 2,379,090<br>(註 3) | 與<br>債<br>權<br>人<br>關係 | 4,758,180<br>(註 3) |
| 4           | ANA                | 本公司                | 應收關係人款項  | 是        | 100,000                   | 100,000                  | 100,000                  | 100,000                  | 1%       | 短期融通資金   | 與<br>債權<br>人<br>關係 | -              | 無                  | -                                | -              | 無        | 無        | 2,379,090<br>(註 3) | 2,379,090<br>(註 3) | 2,379,090<br>(註 3) | 與<br>債<br>權<br>人<br>關係 | 4,758,180<br>(註 3) |
| 5           | B+B                | B+B(CZ) (原名 Conel) | 應收關係人款項  | 是        | 66,900<br>( 2,000 仟美金 )   | 62,720<br>( 2,000 仟美金 )  | 62,720<br>( 2,000 仟美金 )  | 62,720<br>( 2,000 仟美金 )  | 2%       | 短期融通資金   | 與<br>債權<br>人<br>關係 | -              | 無                  | -                                | -              | 無        | 無        | 2,379,090<br>(註 3) | 2,379,090<br>(註 3) | 2,379,090<br>(註 3) | 與<br>債<br>權<br>人<br>關係 | 4,758,180<br>(註 3) |
| 6           | 鼎通上海公司             | 本公司                | 應收關係人款項  | 是        | 133,408<br>( 31,756 仟美元 ) | 41,317<br>( 31,756 仟美元 ) | 41,317<br>( 31,756 仟美元 ) | 41,317<br>( 31,756 仟美元 ) | 2%       | 短期融通資金   | 與<br>債權<br>人<br>關係 | -              | 無                  | -                                | -              | 無        | 無        | 2,379,090<br>(註 3) | 2,379,090<br>(註 3) | 2,379,090<br>(註 3) | 與<br>債<br>權<br>人<br>關係 | 4,758,180<br>(註 3) |
| 7           | 研華實元公司             | 深圳斯美特公司            | 預付貨款     | 是        | 15,252<br>( 3,000 仟人民幣 )  | 14,079<br>( 3,000 仟人民幣 ) | 14,079<br>( 3,000 仟人民幣 ) | 14,079<br>( 3,000 仟人民幣 ) | -        | 短期融通資金   | 與<br>債權<br>人<br>關係 | -              | 無                  | -                                | -              | 無        | 無        | 2,379,090<br>(註 3) | 2,379,090<br>(註 3) | 2,379,090<br>(註 3) | 與<br>債<br>權<br>人<br>關係 | 4,758,180<br>(註 3) |
| 8           | B+B(CZ) (原名 Conel) | 東莞實元公司             | 應收關係人款項  | 是        | 16,111<br>( 12,000 仟美元 )  | 15,613<br>( 12,000 仟美元 ) | 15,613<br>( 12,000 仟美元 ) | 15,613<br>( 12,000 仟美元 ) | 1%       | 短期融通資金   | 與<br>債權<br>人<br>關係 | -              | 無                  | -                                | -              | 無        | 無        | 2,379,090<br>(註 3) | 2,379,090<br>(註 3) | 2,379,090<br>(註 3) | 與<br>債<br>權<br>人<br>關係 | 4,758,180<br>(註 3) |
| 9           | 研華智勤公司             | 本公司                | 應收關係人款項  | 是        | 200,000                   | 200,000                  | 200,000                  | 200,000                  | 1%       | 短期融通資金   | 與<br>債權<br>人<br>關係 | -              | 無                  | -                                | -              | 無        | 無        | 2,379,090<br>(註 3) | 2,379,090<br>(註 3) | 2,379,090<br>(註 3) | 與<br>債<br>權<br>人<br>關係 | 4,758,180<br>(註 3) |

註 1：編號圖之說明如下：

(1) 該投資公司按公司別由阿拉伯數字 1 開始依序編號。

註 2：上述外幣按匯率 USD\$1=31.360、RMB\$1=4.6930 及 CZK\$1=1.301 換算。

註 3：資金貸與他人之總額以本公司期末淨值之百分之二十為限，對單一對象之限制以本公司或子公司期末淨值之百分之十為限，由本公司統籌運用管理。

註 4：本期最高餘額及年終餘額係貸出資金公司之董事會通過之「額度」。

註 5：上述資金融貸款項於編製合併財務報表時業已沖銷。

研華股份有限公司及其子公司  
為他人背書保證

民國 105 年 1 月 1 日至 9 月 30 日

附表二

單位：除另予註明者外  
，為新台幣仟元

| 編號 | 背書保證者名稱 | 被背書保證對象        | 單一企業背書保證限額 (註 1) | 本期最高背書保證餘額           | 期末背書保證餘額             | 實際動支金額               | 以財產擔保之背書保證金額 | 最近一期財務報表之保證金額佔淨值之比率 (%) | 背書保證最高額 (註 2) | 屬母公司背書保證 | 子公司背書保證 | 對母公司背書保證 | 屬對大陸地區背書保證 |
|----|---------|----------------|------------------|----------------------|----------------------|----------------------|--------------|-------------------------|---------------|----------|---------|----------|------------|
|    |         |                |                  |                      |                      |                      |              |                         |               |          |         |          |            |
| 0  | 本公司     | AKR            | \$ 2,379,090     | \$ 1,631 (50 仟美元)    | \$ 1,568 (50 仟美元)    | \$ -                 | -            | 0.01%                   | \$ 7,137,270  | Y        | N       | Y        | N          |
|    |         | 研華智能公司         | 2,379,090        | 4,892 (150 仟美元)      | 4,704 (150 仟美元)      | -                    | -            | 0.02%                   | 7,137,270     | Y        | N       | Y        | N          |
|    |         | AAU            | 2,379,090        | 6,523 (200 仟美元)      | 6,272 (200 仟美元)      | -                    | -            | 0.03%                   | 7,137,270     | Y        | N       | Y        | N          |
|    |         | 鈞發科技公司         | 2,379,090        | 63,450 (2,000 仟美元)   | 62,720 (2,000 仟美元)   | -                    | -            | 0.28%                   | 7,137,270     | Y        | N       | Y        | N          |
|    |         | 鈞發科技公司         | 2,379,090        | 32,615 (1,000 仟美元)   | 31,360 (1,000 仟美元)   | -                    | -            | 0.14%                   | 7,137,270     | Y        | N       | Y        | N          |
|    |         | A-DLoG         | 2,379,090        | 36,300 (1,000 仟美元)   | 35,080 (1,000 仟美元)   | -                    | -            | 0.16%                   | 7,137,270     | Y        | N       | Y        | N          |
|    |         | ABR            | 2,379,090        | 48,923 (1,500 仟美元)   | 47,040 (1,500 仟美元)   | -                    | -            | 0.21%                   | 7,137,270     | Y        | N       | Y        | N          |
|    |         | 屏通科技公司         | 2,379,090        | 50,553 (1,550 仟美元)   | 48,608 (1,550 仟美元)   | -                    | -            | 0.22%                   | 7,137,270     | Y        | N       | Y        | N          |
|    |         | 研華智勤公司 (原研碩公司) | 2,379,090        | 52,184 (1,600 仟美元)   | 50,176 (1,600 仟美元)   | -                    | -            | 0.23%                   | 7,137,270     | Y        | N       | Y        | N          |
|    |         | 研華智勤公司 (原研碩公司) | 2,379,090        | 63,450 (2,000 仟美元)   | 62,720 (2,000 仟美元)   | -                    | -            | 0.28%                   | 7,137,270     | Y        | N       | Y        | N          |
|    |         | 研華寶元公司         | 2,379,090        | 114,153 (3,500 仟美元)  | 109,760 (3,500 仟美元)  | -                    | -            | 0.49%                   | 7,137,270     | Y        | N       | Y        | N          |
|    |         | B+B            | 2,379,090        | 326,510 (10,000 仟美元) | 313,600 (10,000 仟美元) | -                    | -            | 1.41%                   | 7,137,270     | Y        | N       | Y        | N          |
|    |         | ANA            | 2,379,090        | 978,450 (30,000 仟美元) | 940,800 (30,000 仟美元) | 470,400 (15,000 仟美元) | -            | 4.22%                   | 7,137,270     | Y        | N       | Y        | N          |
|    |         | AKMC           | 2,379,090        | 195,690 (6,000 仟美元)  | 188,160 (6,000 仟美元)  | -                    | -            | 0.84%                   | 7,137,270     | Y        | N       | Y        | Y          |

註 1：個別限額期末餘額為本公司期末淨值 10% 計算。

註 2：最高限額期末餘額為本公司期末淨值 30% 計算。

註 3：上述外幣期末餘額按匯率 USD\$1=31.360 及 EUR\$1=35.080 換算。

註 4：最近期財務報表淨值為 105 年第 2 季財務報表淨值。

研華股份有限公司及其子公司

期末持有有價證券

民國 105 年 9 月 30 日

附表三

單位：新台幣仟元

| 持有之公司  | 有價證券種類及名稱                             | 與有價證券發行人之關係 | 帳列                  | 科目         | 期股數 / 單位數    | 帳面金額  | 額持股比例 (%)    | 公允價值     | 未備 | 註 |
|--------|---------------------------------------|-------------|---------------------|------------|--------------|-------|--------------|----------|----|---|
|        |                                       |             |                     |            |              |       |              |          |    |   |
| 本公司    | 華碩公司                                  | -           | 備供出售金融資產—非流動        | 5,239,461  | \$ 1,464,429 | 0.71  | \$ 1,464,429 | 註 1 及註 3 |    |   |
|        | 和碩公司                                  | -           | "                   | 3,540,570  | 285,370      | 0.14  | 285,370      | 註 1 及註 4 |    |   |
|        | 博智電子                                  | -           | "                   | 1,200,000  | 37,560       | 2.41  | 37,560       | 註 1      |    |   |
| 研華投資   | 受益憑證                                  | -           | 備供出售金融資產—流動         | 8,061,557  | 100,042      | -     | 100,042      | 註 2      |    |   |
|        | 兆豐寶鑽貨幣                                | -           | 透過損益按公允價值衡量之金融資產—流動 | 2,800,000  | 87,640       | 5.63  | 87,640       | 註 1      |    |   |
|        | 博智電子                                  | -           | 備供出售金融資產—非流動        | 600,000    | 33,257       | 6.85  | 33,257       | -        |    |   |
|        | COBAN Research and Technologies, Inc. | -           | "                   | 150,000    | 1,500        | 7.50  | 1,500        | -        |    |   |
|        | 柏眾系統                                  | -           | "                   | 37,500     | 375          | 1.79  | 375          | -        |    |   |
|        | 生訊科技                                  | -           | "                   | 500,000    | 7,500        | 16.67 | 7,500        | -        |    |   |
|        | 捷格科技                                  | -           | "                   | 299,000    | 9,359        | 0.60  | 9,359        | 註 1      |    |   |
|        | 博智電子                                  | -           | 備供出售金融資產—流動         | 1,500,000  | 357,000      | 0.76  | 357,000      | 註 1      |    |   |
|        | 群聯電子                                  | -           | "                   | 500,000    | 25,450       | 0.11  | 25,450       | 註 1      |    |   |
|        | 瑞儀光電                                  | -           | "                   | 2,550,000  | 104,805      | 1.94  | 104,805      | 註 1      |    |   |
| 研華智勤公司 | 立隆電子                                  | -           | 備供出售金融資產—非流動        | 23,861,961 | 296,120      | -     | 296,120      | 註 2      |    |   |
|        | 受益憑證                                  | -           | "                   | 15,723,338 | 230,503      | -     | 230,503      | 註 2 及註 5 |    |   |
| 研華智能公司 | 北豐寶鑽貨幣                                | -           | "                   | 1,055,780  | 15,478       | -     | 15,478       | 註 2      |    |   |
|        | 日盛基金                                  | -           | "                   | 6,402,643  | 79,454       | -     | 79,454       | 註 2      |    |   |
| 研華寶元公司 | 受益憑證                                  | -           | "                   | 2,132,508  | 34,060       | -     | 34,060       | 註 2      |    |   |
|        | 日盛基金                                  | -           | "                   | 8,412,882  | 104,401      | -     | 104,401      | 註 2      |    |   |
| 鈞發公司   | 兆豐寶鑽貨幣                                | -           | "                   | 281,756    | 4,500        | -     | 4,500        | 註 2      |    |   |
|        | 群益安穩                                  | -           | "                   | 3,708,709  | 59,236       | -     | 59,236       | 註 2      |    |   |
| 研華協創公司 | 受益憑證                                  | -           | "                   |            |              |       |              |          |    |   |
|        | 兆豐寶鑽貨幣                                | -           | "                   |            |              |       |              |          |    |   |
| 研華智動公司 | 受益憑證                                  | -           | "                   |            |              |       |              |          |    |   |
|        | 群益安穩                                  | -           | "                   |            |              |       |              |          |    |   |

( 接次頁 )

(承前頁)

| 持有之公司 | 有價證券種類及名稱      | 與有價證券發行人之關係 | 科目          | 日期 | 股數 / 單位數  | 帳面金額      | 持股比例 (%) | 公允價值      |      | 備註 |
|-------|----------------|-------------|-------------|----|-----------|-----------|----------|-----------|------|----|
|       |                |             |             |    |           |           |          | 帳面金額      | 公允價值 |    |
| 屏通公司  | 受益憑證<br>兆豐寶鑽貨幣 | -           | 備供出售金融資產—流動 |    | 1,211,321 | \$ 15,032 | -        | \$ 15,032 | 註2   |    |

註 1：係依 105 年 9 月底之收盤價計算。

註 2：係依 105 年 9 月底基金淨值計算。

註 3：其中包含 4,150,000 股交付信託中國信託商業銀行，帳面金額 1,159,925 仟元，請參閱財務報告附註八。

註 4：其中包含 2,050,000 股交付信託中國信託商業銀行，帳面金額 165,230 仟元，請參閱財務報告附註八。

註 5：研碩電腦股份有限公司更名為研華智勤股份有限公司。

研華股份有限公司及其子公司  
累積買進或賣出同一有價證券之金額達新台幣3億元或實收資本額20%以上  
民國105年1月1日至9月30日

附表四

單位：新台幣仟元

| 買、賣之公司            | 有價證券名稱                       | 帳列          | 日期 | 初期      |             | 初買          |              | 入賣    |              | 期末         |           | 金額(成本)     |
|-------------------|------------------------------|-------------|----|---------|-------------|-------------|--------------|-------|--------------|------------|-----------|------------|
|                   |                              |             |    | 股數      | 單位數         | 金額          | 股數           | 單位數   | 金額           | 股數         | 單位數       |            |
| 本公司               | 基金<br>研益安穩<br>兆豐寶鑽<br>第一基金家庭 | 備供出售金融資產—流動 | -  | -       | 71,448,034  | 71,448,034  | \$ 1,140,484 | 484   | \$ 1,140,000 | -          | -         | \$ -       |
|                   |                              | 備供出售金融資產—流動 | -  | -       | 110,334,005 | 102,272,448 | 1,268,601    | 622   | 1,267,979    | 8,061,557  | 100,021   | \$ 100,021 |
|                   |                              | 備供出售金融資產—流動 | -  | -       | 4,476,525   | 4,476,525   | 790,207      | 207   | 790,000      | -          | -         | \$ -       |
| 研華智勤公司<br>(原研研公司) | B+B<br>基金<br>日盛基金            | 採用權益法之投資    | -  | -       | 230,467     | -           | -            | -     | -            | 230,467    | 1,968,044 | 1,968,044  |
|                   |                              | 備供出售金融資產—流動 | -  | 285,055 | 28,337,890  | 32,151,827  | 471,000      | 1,059 | 469,941      | 15,723,338 | 230,116   | 230,116    |
| 鉅發公司              | 基金<br>兆豐寶鑽                   | 備供出售金融資產—流動 | -  | 3,000   | 32,469,804  | 24,299,332  | 301,358      | 534   | 300,824      | 8,412,882  | 104,197   | 104,197    |
|                   |                              | 採用權益法之投資    | -  | -       | 153,644     | -           | -            | -     | -            | 153,644    | 1,328,004 | 1,328,004  |
| ANA               | B+B<br>股票                    | 採用權益法之投資    | -  | -       | -           | -           | -            | -     | -            | -          | -         | -          |
|                   |                              | 採用權益法之投資    | -  | -       | -           | -           | -            | -     | -            | -          | -         | -          |
| ATC(HK)           | 股票<br>寶強龍山                   | 採用權益法之投資    | -  | -       | -           | -           | -            | -     | -            | -          | -         | -          |
|                   |                              | 採用權益法之投資    | -  | -       | -           | -           | -            | -     | -            | -          | -         | -          |

研華股份有限公司及其子公司

取得不動產之金額達新台幣3億元或實收資本額百分之二十以上

民國 105 年 1 月 1 日至 9 月 30 日

附表五

單位：新台幣仟元

| 取得之公司 | 財產名稱 | 交易事實發生日或日 | 交易金額           | 價格情形   | 支款支情形      | 交易對象 | 關係 | 交易對象為關係人者，其前次移轉日期 | 移轉金額 | 資料額 | 價格決定之依據 | 取得用途及情形    | 其他約定事項 |
|-------|------|-----------|----------------|--|------------|------|----|-------------------|------|-----|---------|------------|--------|
| 本公司   | 不動產  | 103.4.15  | \$1,627,500 仟元 | 依完工比例支付，截至105年9月30日止，已支付金額1,534,387 仟元，105年第三季支付66,433 仟元。 | 中麟營造股份有限公司 | 無    | —  | —                 | \$ - | -   | 工程合約載價  | 因應營運規模擴大所需 | 無      |

研華股份有限公司及其子公司

應收關係人款項達新台幣 1 億元或實收資本額 20% 以上

民國 105 年 1 月 1 日至 9 月 30 日

附表六

單位：新台幣仟元

| 帳列應收款項之公司     | 交易對象 | 關係   | 應收款項餘額     | 週轉率  | 逾期逾金 | 應收應收額 | 關係人款項式 | 應收後收金額    | 應收關係人款項金額 | 提列帳額 | 備抵額 |
|---------------|------|------|------------|------|------|-------|--------|-----------|-----------|------|-----|
| 本公司           | AAU  | 子公司  | \$ 105,473 | 2.72 | \$ - | -     | -      | \$ 33,504 | \$ -      | \$ - | -   |
| 本公司           | ACN  | 子公司  | 834,511    | 5.20 | -    | -     | -      | 295,658   | -         | -    | -   |
| 本公司           | AEU  | 子公司  | 950,223    | 3.98 | -    | -     | -      | 245,780   | -         | -    | -   |
| 本公司           | AISC | 子公司  | 131,600    | 4.44 | -    | -     | -      | 42,237    | -         | -    | -   |
| 本公司           | AJP  | 子公司  | 105,544    | 7.18 | -    | -     | -      | -         | -         | -    | -   |
| 本公司           | AKMC | 子公司  | 183,138    | 8.26 | -    | -     | -      | 119,481   | -         | -    | -   |
| 本公司           | ANA  | 子公司  | 967,439    | 8.15 | -    | -     | -      | -         | -         | -    | -   |
| ATC           | 本公司  | 母公司  | 1,001,489  | -    | -    | -     | -      | -         | -         | -    | -   |
| 研華投資公司        | 本公司  | 母公司  | 500,000    | (註2) | -    | -     | -      | -         | -         | -    | -   |
| 研華智勤公司(原研碩公司) | 本公司  | 母公司  | 440,483    | 3.16 | -    | -     | -      | 174,110   | -         | -    | -   |
| 研華智勤公司(原研碩公司) | 本公司  | 母公司  | 200,000    | (註2) | -    | -     | -      | -         | -         | -    | -   |
| 鈞發公司          | 本公司  | 母公司  | 218,046    | 0.18 | -    | -     | -      | -         | -         | -    | -   |
| AKMC          | ACN  | 兄弟公司 | 111,799    | 4.20 | -    | -     | -      | 232       | -         | -    | -   |
| 研華智勤公司        | AKMC | 兄弟公司 | 532,009    | 5.67 | -    | -     | -      | -         | -         | -    | -   |

註 1：上述被投資公司已併入合併財務報表，相關交易業已全數沖銷。

註 2：屬於資金貸與之交易。

研華股份有限公司及其子公司  
與關係人進、銷貨之金額達新台幣 1 億元或實收資本額 20% 以上  
民國 105 年 1 月 1 日至 9 月 30 日

附表七

單位：新台幣千元

| 進(銷)貨之公司                            | 交易對象              | 關係  | 交易情形  |              | 交易情形          |             | 交易情形  |       | 交易情形          |         | 交易情形             |    | 交易情形 |  | 備註 |
|-------------------------------------|-------------------|-----|-------|--------------|---------------|-------------|-------|-------|---------------|---------|------------------|----|------|--|----|
|                                     |                   |     | 進(銷)貨 | 金額           | 佔總進(銷)貨之比率(%) | 授信期間        | 單價    | 授信期   | 交易條件與一般交易不同原因 | 應收(付)餘  | 應收(付)票據、帳款之比率(%) | 備註 |      |  |    |
| 本公司                                 | AAU               | 子公司 | 銷     | (\$ 176,996) | 0.78%         | 約 60 至 90 天 | 按約定價格 | 無顯著不同 | \$ 103,714    | 2.14%   | 註 1              |    |      |  |    |
|                                     | ACN               | 子公司 | 銷     | ( 4,013,432) | 17.78%        | 月結 45 天     | 按約定價格 | 無顯著不同 | 834,511       | 17.24%  |                  |    |      |  |    |
|                                     | AEU               | 子公司 | 銷     | ( 2,891,240) | 12.81%        | 月結 30 天     | 按約定價格 | 無顯著不同 | 948,210       | 19.59%  | 註 2              |    |      |  |    |
|                                     | AiSC              | 子公司 | 銷     | ( 383,288)   | 1.70%         | 月結 45 天     | 按約定價格 | 無顯著不同 | 131,600       | 2.72%   |                  |    |      |  |    |
|                                     | AJP               | 子公司 | 銷     | ( 545,113)   | 2.42%         | 約 60 至 90 天 | 按約定價格 | 無顯著不同 | 104,482       | 2.16%   |                  |    |      |  |    |
|                                     | AKMC              | 子公司 | 銷     | ( 1,088,599) | 4.82%         | 月結 45 天     | 按約定價格 | 無顯著不同 | 183,129       | 3.78%   | 註 3              |    |      |  |    |
|                                     | AKR               | 子公司 | 銷     | ( 584,113)   | 2.59%         | 發票日起算 60 天  | 按約定價格 | 無顯著不同 | 85,660        | 1.77%   |                  |    |      |  |    |
|                                     | ANA               | 子公司 | 銷     | ( 6,227,239) | 27.59%        | 月結 45 天     | 按約定價格 | 無顯著不同 | 965,929       | 19.95%  |                  |    |      |  |    |
|                                     | ASG               | 子公司 | 銷     | ( 153,803)   | 0.68%         | 約 60 至 90 天 | 按約定價格 | 無顯著不同 | 40,620        | 0.84%   |                  |    |      |  |    |
|                                     | 研華智勤公司<br>(原研碩公司) | 子公司 | 銷     | ( 435,728)   | 1.93%         | 約 60 至 90 天 | 按約定價格 | 無顯著不同 | 47,079        | 0.97%   |                  |    |      |  |    |
| 本公司                                 | A+DL0G            | 子公司 | 銷     | ( 151,253)   | 0.67%         | 發票日起算 30 天  | 按約定價格 | 無顯著不同 | 36,025        | 0.74%   |                  |    |      |  |    |
|                                     | 研華先進公司            | 子公司 | 進     | 1,903,339    | 11.97%        | 係按一般交易條件    | 按約定價格 | 無顯著不同 | -             | -       | 註 4              |    |      |  |    |
|                                     | AKMC              | 子公司 | 進     | 7,169,827    | 45.09%        | 係按一般交易條件    | 按約定價格 | 無顯著不同 | 77,624        | 2.13%   |                  |    |      |  |    |
|                                     | 研華智勤公司<br>(原研碩公司) | 子公司 | 進     | 1,771,062    | 11.14%        | 係按一般交易條件    | 按約定價格 | 無顯著不同 | 440,483       | 12.08%  |                  |    |      |  |    |
| 研華先進公司<br>AKMC<br>研華智勤公司<br>(原研碩公司) | 本公司               | 母公司 | 銷     | ( 1,903,339) | 100.00%       | 係按一般交易條件    | 按約定價格 | 無顯著不同 | -             | -       | 註 4              |    |      |  |    |
|                                     | 本公司               | 母公司 | 銷     | ( 7,169,827) | 93.73%        | 係按一般交易條件    | 按約定價格 | 無顯著不同 | 77,624        | 7.00%   |                  |    |      |  |    |
|                                     | 本公司               | 母公司 | 銷     | ( 1,771,062) | 38.32%        | 係按一般交易條件    | 按約定價格 | 無顯著不同 | 440,483       | 34.41%  |                  |    |      |  |    |
|                                     | 本公司               | 母公司 | 進     | 176,996      | 83.94%        | 約 60 至 90 天 | 按約定價格 | 無顯著不同 | ( 103,714)    | 100.00% |                  |    |      |  |    |
|                                     | 本公司               | 母公司 | 進     | 4,013,432    | 73.82%        | 月結 45 天     | 按約定價格 | 無顯著不同 | ( 834,511)    | 72.15%  |                  |    |      |  |    |
|                                     | 本公司               | 母公司 | 進     | 2,891,240    | 82.27%        | 月結 30 天     | 按約定價格 | 無顯著不同 | ( 948,210)    | 84.04%  |                  |    |      |  |    |
|                                     | 本公司               | 母公司 | 進     | 383,288      | 49.83%        | 月結 45 天     | 按約定價格 | 無顯著不同 | ( 131,600)    | 67.25%  |                  |    |      |  |    |
|                                     | 本公司               | 母公司 | 進     | 545,113      | 98.96%        | 約 60 至 90 天 | 按約定價格 | 無顯著不同 | ( 104,482)    | 100.00% |                  |    |      |  |    |
|                                     | 本公司               | 母公司 | 進     | 1,088,599    | 15.66%        | 月結 45 天     | 按約定價格 | 無顯著不同 | ( 183,129)    | 9.90%   |                  |    |      |  |    |
|                                     | 本公司               | 母公司 | 進     | 584,113      | 67.65%        | 發票日起算 60 天  | 按約定價格 | 無顯著不同 | ( 85,660)     | 59.59%  |                  |    |      |  |    |
|                                     | 本公司               | 母公司 | 進     | 6,227,239    | 88.24%        | 月結 45 天     | 按約定價格 | 無顯著不同 | ( 965,929)    | 91.69%  |                  |    |      |  |    |
|                                     | 本公司               | 母公司 | 進     | 153,803      | 68.86%        | 約 60 至 90 天 | 按約定價格 | 無顯著不同 | ( 40,620)     | 80.78%  |                  |    |      |  |    |
|                                     | 本公司               | 母公司 | 進     | 435,728      | 10.58%        | 約 60 至 90 天 | 按約定價格 | 無顯著不同 | ( 47,079)     | 6.40%   |                  |    |      |  |    |

(接次頁)

(承前頁)

| 進(銷)貨之公司          | 交易對象              | 關係   | 交易    |              | 情形            |          | 交易條件與一般交易之情形 |       | 應收(付)票據、帳款  |              | 備註 |
|-------------------|-------------------|------|-------|--------------|---------------|----------|--------------|-------|-------------|--------------|----|
|                   |                   |      | 進(銷)貨 | 金額           | 佔總進(銷)貨之比率(%) | 信期       | 信期           | 價     | 投           | 應收(付)票據、帳款之額 |    |
| A+DLoG            | 本公司               | 母公司  | 進     | \$ 151,253   | 19.65%        | 發票日起算30天 | 按約定價格        | 無顯著不同 | (\$ 36,025) | 50.18%       |    |
| AISC              | AKMC              | 兄弟公司 | 銷     | ( 125,032)   | 14.54%        | 係按一般交易條件 | 按約定價格        | 無顯著不同 | 10,484      | 3.55%        |    |
| AKMC              | ACN               | 兄弟公司 | 銷     | ( 296,753)   | 3.88%         | 係按一般交易條件 | 按約定價格        | 無顯著不同 | 111,734     | 10.07%       |    |
| AKMC              | AISC              | 兄弟公司 | 銷     | ( 124,284)   | 1.62%         | 係按一般交易條件 | 按約定價格        | 無顯著不同 | 32,212      | 91.06%       |    |
| 研華智勤公司<br>(原研碩公司) | AKMC              | 兄弟公司 | 銷     | ( 2,083,698) | 48.69%        | 係按一般交易條件 | 按約定價格        | 無顯著不同 | 532,009     | 41.56%       |    |
| 東莞寶元公司            | AKMC              | 子公司  | 銷     | ( 141,858)   | 38.27%        | 係按一般交易條件 | 按約定價格        | 無顯著不同 | 74,758      | 72.22%       |    |
| AKMC              | AISC              | 兄弟公司 | 進     | 125,032      | 1.80%         | 係按一般交易條件 | 按約定價格        | 無顯著不同 | ( 10,484)   | 0.57%        |    |
| ACN               | AKMC              | 兄弟公司 | 進     | 296,753      | 5.46%         | 係按一般交易條件 | 按約定價格        | 無顯著不同 | ( 111,734)  | 9.66%        |    |
| AISC              | AKMC              | 兄弟公司 | 進     | 124,284      | 16.16%        | 係按一般交易條件 | 按約定價格        | 無顯著不同 | ( 32,212)   | 16.46%       |    |
| AKMC              | 研華智勤公司<br>(原研碩公司) | 兄弟公司 | 進     | 2,083,698    | 29.98%        | 係按一般交易條件 | 按約定價格        | 無顯著不同 | ( 532,009)  | 28.77%       |    |
| 東莞寶元公司            | 研華寶元公司            | 母公司  | 進     | 141,858      | 78.86%        | 係按一般交易條件 | 按約定價格        | 無顯著不同 | ( 74,758)   | 55.74%       |    |

註 1：本期已實現利益 10,618 仟元。

註 2：本期未實現利益 660 仟元。

註 3：本期已實現利益 1,942 仟元。

註 4：研華先進公司已於 105 年 7 月與鈞發公司吸收合併後消滅。

註 5：上述被投資公司已併入合併財務報表中，相關交易業已全數沖銷。

研華股份有限公司及其子公司  
被投資公司名稱、所在地區...等相關資訊

民國 105 年 1 月 1 日至 9 月 30 日

單位：新台幣仟元／外幣仟元

附表八

| 投資公司名稱    | 被投資公司名稱           | 實收資本                       | 所在地區 | 主要營業項目                 | 原期           | 始投           | 期末           | 資本金         | 額     | 本           | 持     | 有         | 被       | 投       | 資       | 公       | 司       | 本       | 期       | 認       | 列       | 之       | 投       | 備       | 註       |           |
|-----------|-------------------|----------------------------|------|------------------------|--------------|--------------|--------------|-------------|-------|-------------|-------|-----------|---------|---------|---------|---------|---------|---------|---------|---------|---------|---------|---------|---------|---------|-----------|
|           |                   |                            |      |                        | 期            | 期            | 期            | 額           | 額     | 額           | 率     | 額         | 額       | 額       | 額       | 額       | 額       | 額       | 額       | 額       | 額       | 額       | 額       | 額       |         |           |
| 本公司       | AAC (BVI)         | BVI                        |      | 生產及服務業之海外投資            | \$ 1,000,207 | \$ 1,000,207 | \$ 1,000,207 | 29,623,834  | 100   | 29,623,834  | 100   | 3,825,660 | 241,442 | 241,442 | 241,442 | 241,442 | 241,442 | 241,442 | 241,442 | 241,442 | 241,442 | 241,442 | 241,442 | 241,442 | 241,442 | 子公司       |
|           | ATC               | BVI                        | 北    | 工業用電腦之行銷買賣             | 998,788      | 1,231,118    | 1,231,118    | 33,850,000  | 100   | 33,850,000  | 100   | 3,235,627 | 42,188  | 42,188  | 42,188  | 42,188  | 42,188  | 42,188  | 42,188  | 42,188  | 42,188  | 42,188  | 42,188  | 42,188  | 42,188  | 子公司       |
|           | 研華智勤公司<br>(原研碩公司) | 台                          | 北    | 工業用電腦之製造及行銷買賣          | 486,000      | 486,000      | 486,000      | 36,000,000  | 100   | 36,000,000  | 100   | 867,018   | 344,845 | 344,845 | 344,845 | 344,845 | 344,845 | 344,845 | 344,845 | 344,845 | 344,845 | 344,845 | 344,845 | 344,845 | 344,845 | 子公司       |
|           | 研華投資公司            | 台                          | 北    | 有價證券投資                 | 1,400,000    | 1,400,000    | 1,400,000    | 150,000,000 | 100   | 150,000,000 | 100   | 1,632,862 | 50,975  | 50,975  | 50,975  | 50,975  | 50,975  | 50,975  | 50,975  | 50,975  | 50,975  | 50,975  | 50,975  | 50,975  | 50,975  | 子公司       |
|           | 艾訊公司              | 台                          | 北    | 工業用電腦之製造及行銷買賣          | 249,059      | 249,059      | 249,059      | 20,537,984  | 25.99 | 20,537,984  | 25.99 | 430,456   | 274,183 | 274,183 | 274,183 | 274,183 | 274,183 | 274,183 | 274,183 | 274,183 | 274,183 | 274,183 | 274,183 | 274,183 | 274,183 | 採權益法之投資   |
|           | 鈞發公司              | 台                          | 北    | 工業用電腦之製造及行銷買賣          | 460,572      | 460,572      | 460,572      | 20,438,000  | 100   | 20,438,000  | 100   | 544,108   | 184,963 | 184,963 | 184,963 | 184,963 | 184,963 | 184,963 | 184,963 | 184,963 | 184,963 | 184,963 | 184,963 | 184,963 | 184,963 | 子公司 (註 5) |
|           | 研華寶元公司            | 台                          | 中    | 控制器製造及買賣               | 431,634      | 478,825      | 478,825      | 24,350,000  | 81.17 | 24,350,000  | 81.17 | 496,090   | 14,727  | 14,727  | 14,727  | 14,727  | 14,727  | 14,727  | 14,727  | 14,727  | 14,727  | 14,727  | 14,727  | 14,727  | 14,727  | 子公司       |
|           | 仁翔公司              | 台                          | 北    | 電子插件代工                 | 3,719        | 3,719        | 3,719        | 655,500     | 28.50 | 655,500     | 28.50 | 9,180     | 1,117   | 1,117   | 1,117   | 1,117   | 1,117   | 1,117   | 1,117   | 1,117   | 1,117   | 1,117   | 1,117   | 1,117   | 1,117   | 採權益法之投資   |
|           | AMX               | 台                          | 北    | 工業用電腦之行銷買賣             | 4,922        | 4,922        | 4,922        | -           | 100   | -           | 100   | 449       | 965     | 965     | 965     | 965     | 965     | 965     | 965     | 965     | 965     | 965     | 965     | 965     | 965     | 子公司       |
|           | AEUH              | Mexico                     |      | 工業用電腦之行銷買賣             | 1,219,124    | 1,219,124    | 1,219,124    | 12,572,024  | 100   | 12,572,024  | 100   | 830,347   | 56,924  | 56,924  | 56,924  | 56,924  | 56,924  | 56,924  | 56,924  | 56,924  | 56,924  | 56,924  | 56,924  | 56,924  | 56,924  | 子公司       |
|           | ASG               | Heimond, The Netherlands   |      | 生產及服務業之海外投資            | 27,134       | 27,134       | 27,134       | 1,450,000   | 100   | 1,450,000   | 100   | 69,324    | 731     | 731     | 731     | 731     | 731     | 731     | 731     | 731     | 731     | 731     | 731     | 731     | 731     | 子公司       |
|           | AAU               | Techplace, Singapore       |      | 工業用電腦之行銷買賣             | 40,600       | 40,600       | 40,600       | 500,204     | 100   | 500,204     | 100   | 39,077    | 6,514   | 6,514   | 6,514   | 6,514   | 6,514   | 6,514   | 6,514   | 6,514   | 6,514   | 6,514   | 6,514   | 6,514   | 6,514   | 子公司       |
|           | AJP               | Sydney, Australia          |      | 工業用電腦之行銷買賣             | 15,472       | 15,472       | 15,472       | 1,200       | 100   | 1,200       | 100   | 219,981   | 18,730  | 18,730  | 18,730  | 18,730  | 18,730  | 18,730  | 18,730  | 18,730  | 18,730  | 18,730  | 18,730  | 18,730  | 18,730  | 子公司       |
|           | AMY               | Tokyo, Japan               |      | 工業用電腦之行銷買賣             | 35,140       | 35,140       | 35,140       | 2,000,000   | 100   | 2,000,000   | 100   | 42,326    | 12,329  | 12,329  | 12,329  | 12,329  | 12,329  | 12,329  | 12,329  | 12,329  | 12,329  | 12,329  | 12,329  | 12,329  | 12,329  | 子公司       |
|           | AKR               | Malaysia                   |      | 工業用電腦之行銷買賣             | 73,355       | 73,355       | 73,355       | 600,000     | 100   | 600,000     | 100   | 231,828   | 51,236  | 51,236  | 51,236  | 51,236  | 51,236  | 51,236  | 51,236  | 51,236  | 51,236  | 51,236  | 51,236  | 51,236  | 51,236  | 子公司       |
|           | ABR               | Seoul, Korea               |      | 工業用電腦之行銷買賣             | 43,216       | 43,216       | 43,216       | 1,794,996   | 80    | 1,794,996   | 80    | 64,530    | 14,808  | 14,808  | 14,808  | 14,808  | 14,808  | 14,808  | 14,808  | 14,808  | 14,808  | 14,808  | 14,808  | 14,808  | 14,808  | 子公司       |
|           | 研華先進公司            | Sao Paulo, Brazil          |      | 工業用電腦之行銷買賣             | -            | 146,440      | 146,440      | -           | -     | -           | -     | 6,331     | 59,906  | 59,906  | 59,906  | 59,906  | 59,906  | 59,906  | 59,906  | 59,906  | 59,906  | 59,906  | 59,906  | 59,906  | 59,906  | 子公司 (註 5) |
|           | 研華協創公司            | 台                          | 北    | 產品設計                   | 10,000       | 10,000       | 10,000       | 1,000,000   | 100   | 1,000,000   | 100   | 6,331     | 2,245   | 2,245   | 2,245   | 2,245   | 2,245   | 2,245   | 2,245   | 2,245   | 2,245   | 2,245   | 2,245   | 2,245   | 2,245   | 子公司       |
|           | 研華智勤公司            | 台                          | 北    | 自動控制設備工程               | 60,000       | 60,000       | 60,000       | 6,000,000   | 100   | 6,000,000   | 100   | 60,230    | 1       | 1       | 1       | 1       | 1       | 1       | 1       | 1       | 1       | 1       | 1       | 1       | 1       | 子公司       |
|           | 研華智能公司            | 台                          | 北    | 智能服務解決方案之設計、研發及銷售買賣    | 157,915      | -            | -            | 10,000,000  | 100   | 10,000,000  | 100   | 150,605   | 33,669  | 33,669  | 33,669  | 33,669  | 33,669  | 33,669  | 33,669  | 33,669  | 33,669  | 33,669  | 33,669  | 33,669  | 33,669  | 子公司 (註 6) |
| 研華投資公司    | BEMC              | Delaware, USA              |      | 工業網路通訊                 | 1,968,044    | -            | -            | 230,467     | 60    | 230,467     | 60    | 1,834,139 | 18,045  | 18,045  | 18,045  | 18,045  | 18,045  | 18,045  | 18,045  | 18,045  | 18,045  | 18,045  | 18,045  | 18,045  | 18,045  | 子公司 (註 4) |
|           | AIN               | India                      |      | 工業用電腦之行銷買賣             | 5,567        | 5,567        | 5,567        | 999,999     | 99.99 | 999,999     | 99.99 | 11,477    | 2,020   | 2,020   | 2,020   | 2,020   | 2,020   | 2,020   | 2,020   | 2,020   | 2,020   | 2,020   | 2,020   | 2,020   | 2,020   | 子公司       |
|           | 英研公司              | 台                          | 北    | 工業用無線手持裝置產品之設計、研發及銷售買賣 | 135,000      | -            | -            | 13,500,000  | 45    | 13,500,000  | 45    | 120,360   | 32,553  | 32,553  | 32,553  | 32,553  | 32,553  | 32,553  | 32,553  | 32,553  | 32,553  | 32,553  | 32,553  | 32,553  | 32,553  | 採權益法之投資   |
|           | 研華智能公司            | 台                          | 北    | 智能服務解決方案之設計、研發及銷售買賣    | -            | 142,063      | 142,063      | -           | -     | -           | -     | -         | 33,669  | 33,669  | 33,669  | 33,669  | 33,669  | 33,669  | 33,669  | 33,669  | 33,669  | 33,669  | 33,669  | 33,669  | 33,669  | 子公司 (註 6) |
|           | 屏通公司              | 台                          | 北    | 電子零組件製造與電腦及其週邊設備製造者    | 71,500       | 71,500       | 71,500       | 5,500,000   | 55    | 5,500,000   | 55    | 112,926   | 16,939  | 16,939  | 16,939  | 16,939  | 16,939  | 16,939  | 16,939  | 16,939  | 16,939  | 16,939  | 16,939  | 16,939  | 16,939  | 子公司       |
|           | 德能公司              | 台                          | 中    | 電子材料資訊軟體買賣及安裝          | 18,095       | 18,095       | 18,095       | 658,000     | 39.69 | 658,000     | 39.69 | 16,897    | 2,734   | 2,734   | 2,734   | 2,734   | 2,734   | 2,734   | 2,734   | 2,734   | 2,734   | 2,734   | 2,734   | 2,734   | 2,734   | 採權益法之投資   |
| ATC       | ATC (HK)          | Hong Kong                  |      | 生產及服務業之海外投資            | 1,212,730    | 1,212,730    | 1,212,730    | 41,650,001  | 100   | 41,650,001  | 100   | 3,109,107 | 164,881 | 164,881 | 164,881 | 164,881 | 164,881 | 164,881 | 164,881 | 164,881 | 164,881 | 164,881 | 164,881 | 164,881 | 164,881 | 子公司       |
| AAC (BVI) | ANA               | Sunnyvale, USA             |      | 工業用電腦之組裝行銷買賣           | 504,179      | 504,179      | 504,179      | 10,952,606  | 100   | 10,952,606  | 100   | 2,155,989 | 120,952 | 120,952 | 120,952 | 120,952 | 120,952 | 120,952 | 120,952 | 120,952 | 120,952 | 120,952 | 120,952 | 120,952 | 120,952 | 子公司       |
| ANA       | AAC (HK)          | Hong Kong                  |      | 生產及服務業之海外投資            | 539,146      | 539,146      | 539,146      | 15,230,001  | 100   | 15,230,001  | 100   | 1,823,868 | 120,556 | 120,556 | 120,556 | 120,556 | 120,556 | 120,556 | 120,556 | 120,556 | 120,556 | 120,556 | 120,556 | 120,556 | 120,556 | 子公司       |
| AEUH      | BEMC              | Delaware, USA              |      | 工業網路通訊                 | 1,328,004    | -            | -            | 153,644     | 40    | 153,644     | 40    | 1,277,309 | 18,045  | 18,045  | 18,045  | 18,045  | 18,045  | 18,045  | 18,045  | 18,045  | 18,045  | 18,045  | 18,045  | 18,045  | 18,045  | 子公司 (註 4) |
|           | AEU               | Eindhoven, The Netherlands |      | 工業用電腦之行銷買賣             | 431,963      | 431,963      | 431,963      | 11,314,280  | 100   | 11,314,280  | 100   | 835,912   | 56,709  | 56,709  | 56,709  | 56,709  | 56,709  | 56,709  | 56,709  | 56,709  | 56,709  | 56,709  | 56,709  | 56,709  | 56,709  | 子公司       |
| AEU       | APL               | Warsaw, Poland             |      | 工業用電腦之行銷買賣             | 14,176       | 14,176       | 14,176       | 6,350       | 100   | 6,350       | 100   | 23,022    | 371     | 371     | 371     | 371     | 371     | 371     | 371     | 371     | 371     | 371     | 371     | 371     | 371     | 子公司       |
|           | A-DeLoG           | Munich, Germany            |      | 工業用電腦產品之設計、研發及銷售買賣     | 553,536      | 553,536      | 553,536      | 1           | 100   | 1           | 100   | 524,447   | 13,924  | 13,924  | 13,924  | 13,924  | 13,924  | 13,924  | 13,924  | 13,924  | 13,924  | 13,924  | 13,924  | 13,924  | 13,924  | 子公司       |
| ASG       | ATH               | Thailand                   |      | 電腦產品之生產製造              | 7,537        | 7,537        | 7,537        | 51,000      | 51    | 51,000      | 51    | 17,364    | 3,206   | 3,206   | 3,206   | 3,206   | 3,206   | 3,206   | 3,206   | 3,206   | 3,206   | 3,206   | 3,206   | 3,206   | 3,206   | 子公司       |
| 屏通公司      | AID               | Indonesia                  |      | 工業用電腦之行銷買賣             | 4,797        | 4,797        | 4,797        | 300,000     | 100   | 300,000     | 100   | 2,251     | 2,113   | 2,113   | 2,113   | 2,113   | 2,113   | 2,113   | 2,113   | 2,113   | 2,113   | 2,113   | 2,113   | 2,113   | 2,113   | 子公司       |
| 研華寶元公司    | LandMark          | BVI                        |      | 投資公司                   | 28,200       | 28,200       | 28,200       | 972,284     | 100   | 972,284     | 100   | 79,718    | 10,224  | 10,224  | 10,224  | 10,224  | 10,224  | 10,224  | 10,224  | 10,224  | 10,224  | 10,224  | 10,224  | 10,224  | 10,224  | 子公司       |
|           | Better Auto       | BVI                        |      | 控股公司                   | 264,445      | 264,445      | 264,445      | 8,556,096   | 100   | 8,556,096   | 100   | 83,098    | 8,807   | 8,807   | 8,807   | 8,807   | 8,807   | 8,807   | 8,807   | 8,807   | 8,807   | 8,807   | 8,807   | 8,807   | 8,807   | 子公司       |

(接本頁)

(承前頁)

| 投資公司名稱           | 被投公司名稱                        | 所在地            | 主要營業項目 | 原日期        | 投資金額      |    | 未結比率(%) | 持帳面金額     | 有被投資公司本期(損)益 | 本期認列之投資(損)益(註1) | 備註      |
|------------------|-------------------------------|----------------|--------|------------|-----------|----|---------|-----------|--------------|-----------------|---------|
|                  |                               |                |        |            | 末期        | 初期 |         |           |              |                 |         |
| Better Auto 均發公司 | Famous Now 耀才公司               | BVI            | 控股公司   | USD 4,000  | USD 4,000 | 1  | \$ -    | 55,007    | (9,338)      | 9,338           | 子公司     |
| BEMC             | Avtek                         | Delaware, USA  | 控股公司   | USD 99,850 | USD 200   | -  | -       | 3,111,448 | (18,045)     | 18,045          | 子公司(註4) |
| Avtek            | B+B                           | Delaware, USA  | 控股公司   | USD 99,850 | -         | -  | -       | 3,111,448 | (18,045)     | 18,045          | 子公司(註4) |
| B+B              | BBI                           | Ireland        | 工業網路通訊 | USD 39,481 | -         | -  | -       | 136,452   | (15,080)     | 15,080          | 子公司(註4) |
|                  | Quatech                       | Delaware, USA  | 工業網路通訊 | -          | -         | -  | -       | -         | -            | -               | 子公司(註4) |
|                  | IMC                           | Delaware, USA  | 工業網路通訊 | -          | -         | -  | -       | -         | -            | -               | 子公司(註4) |
| BBI              | B&B Electronics               | Delaware, USA  | 工業網路通訊 | -          | -         | -  | -       | -         | -            | -               | 子公司(註4) |
|                  | B+B(CZ)(Conel)                | Czech Republic | 工業網路通訊 | USD 1,314  | -         | -  | -       | 188,773   | 33,170       | 33,170          | 子公司(註4) |
|                  | Conel Automation (原名 Softcon) | Czech Republic | 工業網路通訊 | -          | -         | -  | -       | 618       | (3,930)      | 39              | 子公司(註4) |
|                  | B&B DMCC                      | Dubai          | 工業網路通訊 | -          | -         | -  | -       | -         | -            | -               | 子公司(註4) |
| B&B Electronics  | B+B(CZ)(Conel)                | Czech Republic | 工業網路通訊 | -          | -         | -  | -       | -         | -            | -               | 子公司(註4) |
| B+B(CZ)(Conel)   | Conel Automation (原名 Softcon) | Czech Republic | 工業網路通訊 | -          | -         | -  | -       | 61,214    | (3,930)      | 3,890           | 子公司(註4) |

註1：除 AAC(BVI)、AAC(HK)、ANA、ATC、ATC(HK)、AKMC、業強昆山公司、AEUH、AEU、B+B 及艾訊公司係依照會計師及其他會計師核閱之財務報告計算外，其餘被投資公司係依同期間未經會計師核閱之財務報表計算。

註2：上述被投資公司為子公司者已併入合併財務報表，相關投資及損益業已全數沖銷。

註3：大陸被投資公司相關資訊請參閱附表九。

註4：105年第一季合併公司收購 BEMC 及其子公司原始投資成本共計 USD99,850 元。

註5：研華先進公司於 105 年第 3 季與均發公司進行吸收合併，研華先進為消滅公司。

註6：合併公司於 105 年第 3 季調整投資架構，由本公司直接持有研華智能公司股權 100%。

研華股份有限公司及其子公司  
大陸投資資訊

民國 105 年 1 月 1 日至 9 月 30 日

附表九

單位：除另予註明者外  
，為新台幣仟元

| 大陸被投資公司名稱              | 主要營業項目                        | 實收資本額                    | 投資方式                | 本自累積投資金額                   | 本期匯出或收回 | 本自累積投資金額                   | 本期匯出或收回 | 被投資公司損益   | 本公司直接或間接投資之持股比例 | 本期認列損益    | 期末投資價值    | 截至已實收         | 本期收回    |
|------------------------|-------------------------------|--------------------------|---------------------|----------------------------|---------|----------------------------|---------|-----------|-----------------|-----------|-----------|---------------|---------|
| 研華科技(中國)有限公司 (AKMC)    | 介面卡及週邊設備機殼、塑膠外殼及配件之產銷業務       | 43,750 仟美元 (註6)          | 透過第三地區投資設立公司再投資大陸公司 | \$ 1,169,728 ( 37,300 仟美元) | \$ -    | \$ 1,169,728 ( 37,300 仟美元) | \$ -    | 160,892   | 100%            | 160,495   | 2,669,171 | \$ -          | -       |
| 北京研華樂業電子有限公司 (ACN)     | 工業用電腦之行銷買賣                    | 4,230 仟美元                | 透過第三地區投資設立公司再投資大陸公司 | 167,212 ( 5,332 仟美元)       | -       | 167,212 ( 5,332 仟美元)       | -       | 111,912   | 100%            | 111,327   | 1,049,910 | ( 11,232 仟美元) | 352,236 |
| 上海研華慈勝智能科技有限公司 (AISIC) | 工業用電腦之製造、行銷及買賣                | 8,000 仟美元                | 透過第三地區投資設立公司再投資大陸公司 | 250,880 ( 8,000 仟美元)       | -       | 250,880 ( 8,000 仟美元)       | -       | 24,115    | 100%            | 23,279    | 747,012   | -             | -       |
| 西安研華軟件有限公司 (AXA)       | 軟件技術開發、軟件產品製作                 | 1,000 仟美元                | 透過第三地區投資設立公司再投資大陸公司 | ( 註3)                      | -       | ( 註3)                      | -       | ( 16,880) | 100%            | ( 16,880) | 24,088    | -             | -       |
| 杭州研華拓峰自動化技術有限公司 (研拓公司) | 電腦週邊零組件之加工及銷售                 | 3,000 仟人民幣               | 透過第三地區投資設立公司再投資大陸公司 | ( 註4)                      | -       | ( 註4)                      | -       | 5,684     | 100%            | 5,544     | 16,045    | -             | -       |
| 業強科技昆山有限公司 (業強昆山公司)    | 工業用電腦之製造、行銷及買賣                | 99,515 仟人民幣              | 透過第三地區投資設立公司再投資大陸公司 | ( 註7)                      | -       | ( 註7)                      | -       | 7,593     | 100%            | 3,988     | 439,119   | -             | -       |
| 本期末大陸地區                | 計自台灣匯出金額                      | 匯出經核准                    | 經濟部投資審議會            | 會依金額                       | 大陸地區    | 投資審議會                      | 規定金額    |           |                 |           |           |               |         |
|                        | \$1,594,092 (50,892 仟美元) (註5) | \$2,684,416 (85,600 仟美元) |                     | \$14,374,384 (註9)          |         |                            |         |           |                 |           |           |               |         |

註 1：除 AAC (BVI)、AAC (HK)、ANA、ATC、ATC (HK)、AKMC、業強昆山公司、AEUH、AEU、B+B 及艾訊公司係依照本會計師及其他會計師核閱之財務報告計算外，其餘被投資公司係依同期間未經會計師核閱之財務報表計算。

註 2：與大陸轉投資公司所發生之重大交易事項，暨其價格、付款條件、未實現損益等，請參閱附表七。

註 3：西安研華軟件有限公司之資本係以 AAC (HK) 之自有資金匯出。

註 4：杭州研華拓峰自動化技術有限公司之資本係以 ACN 之自有資金匯出。

註 5：係包含原研華(廣州保稅區)有限公司所匯出之金額 200 仟美元，惟該公司已於 94 年 9 月清算解散，且已獲經濟部投審會核准撤銷投資金額，嗣後若有資金匯回，仍應按相關規定辦理結匯事宜並向投審會辦理備查後，始得抵減匯出投資額。

註 6：AKMC 實收資本額含盈餘轉增資 6,450 仟美元。

註 7：業強科技昆山有限公司係 ATC 以自有資金增資 ATC (HK) 後向 Yeh Chiang Technology (Cayman) Corp. 取得。

註 8：上述外幣按匯率 US\$1=31.36 換算。

註 9：係按本公司合併淨值 60% 計算。

註 10：上述被投資公司已併入合併財務報表，相關投資及損益業已全數沖銷。

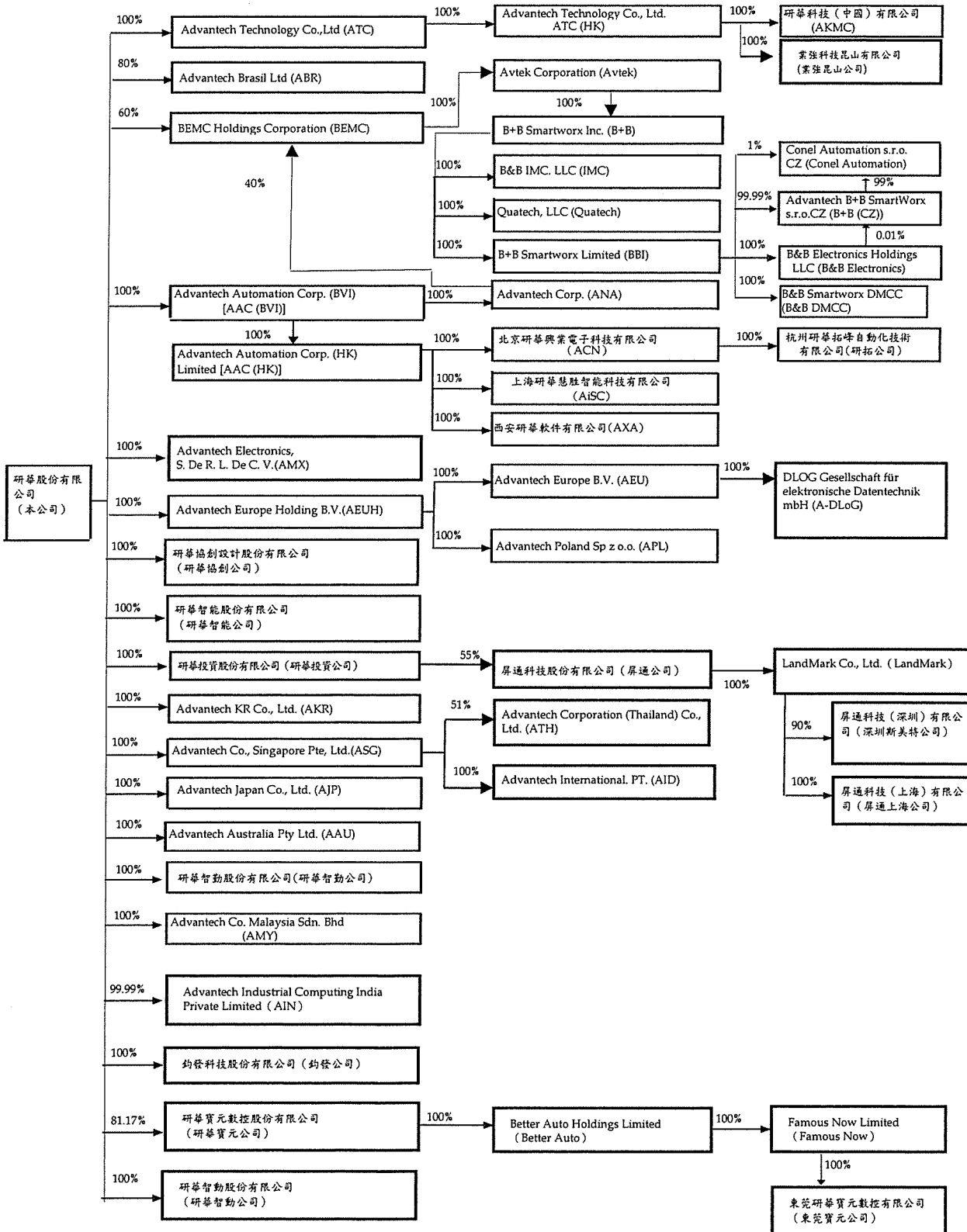
研華股份有限公司及其子公司

投資關係及持股比例架構圖

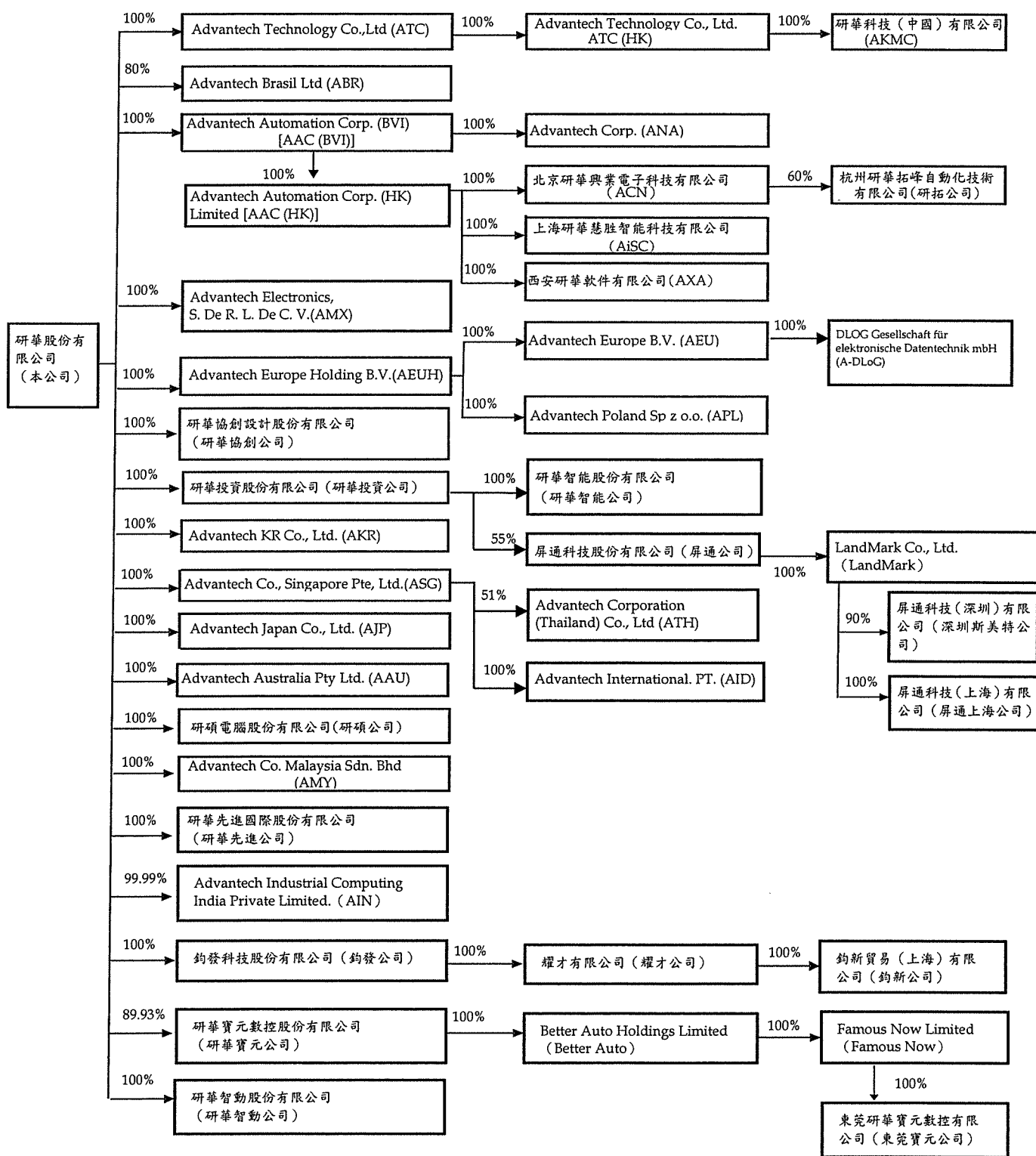
民國 105 年及 104 年 9 月 30 日

附表十

105 年 9 月 30 日 母 公 司 與 子 公 司 之 投 資 關 係 及 持 股 比 例 列 示 如 下：



104年9月30日母公司与子公司之投资关系及持股比例列示如下：



研華股份有限公司及其子公司  
 母公司問業務關係及重要交易往來情形  
 民國 105 年 1 月 1 日至 9 月 30 日

附表十一

單位：新台幣千元

| 編號 | 交易人姓名 | 交易稱     | 往來對象 | 與交易人之關係(註1) | 交易      |           | 往來          |              | 來往條件 | 情形 |
|----|-------|---------|------|-------------|---------|-----------|-------------|--------------|------|----|
|    |       |         |      |             | 科目      | 金額        | 金額          | 佔合併資產之比率(註3) |      |    |
| 0  | 本公司   | AAC(HK) |      | 1           | 其他應收款項  | \$ 24     | 月結 45 天     |              | -    |    |
| 0  | 本公司   | AAC(HK) |      | 1           | 銷貨收入    | 16        | 係按一般交易條件    |              | -    |    |
| 0  | 本公司   | AAU     |      | 1           | 其他收入    | 2,253     | 係按一般交易條件    |              | -    |    |
| 0  | 本公司   | AAU     |      | 1           | 其他應收款項  | 1,759     | 約 60 至 90 天 |              | -    |    |
| 0  | 本公司   | AAU     |      | 1           | 銷貨收入    | 176,996   | 係按一般交易條件    |              | 1%   |    |
| 0  | 本公司   | AAU     |      | 1           | 應收關係人款項 | 103,714   | 約 60 至 90 天 |              | -    |    |
| 0  | 本公司   | ABR     |      | 1           | 其他收入    | 2,319     | 係按一般交易條件    |              | -    |    |
| 0  | 本公司   | ABR     |      | 1           | 其他應收款項  | 866       | 月結 90 天     |              | -    |    |
| 0  | 本公司   | ABR     |      | 1           | 銷貨收入    | 68,808    | 係按一般交易條件    |              | -    |    |
| 0  | 本公司   | ABR     |      | 1           | 應收關係人款項 | 17,430    | 月結 90 天     |              | -    |    |
| 0  | 本公司   | ACN     |      | 1           | 銷貨收入    | 4,013,432 | 係按一般交易條件    |              | 13%  |    |
| 0  | 本公司   | ACN     |      | 1           | 應收關係人款項 | 834,511   | 月結 45 天     |              | 2%   |    |
| 0  | 本公司   | A-DLoG  |      | 1           | 其他收入    | 3,429     | 係按一般交易條件    |              | -    |    |
| 0  | 本公司   | A-DLoG  |      | 1           | 其他應收款項  | 587       | 發票日起算 30 天  |              | -    |    |
| 0  | 本公司   | A-DLoG  |      | 1           | 銷貨收入    | 151,253   | 係按一般交易條件    |              | -    |    |
| 0  | 本公司   | A-DLoG  |      | 1           | 應收關係人款項 | 36,025    | 發票日起算 30 天  |              | -    |    |
| 0  | 本公司   | AEU     |      | 1           | 其他收入    | 16,042    | 係按一般交易條件    |              | -    |    |
| 0  | 本公司   | AEU     |      | 1           | 其他應收款項  | 2,013     | 月結 30 天     |              | -    |    |
| 0  | 本公司   | AEU     |      | 1           | 銷貨收入    | 2,891,240 | 係按一般交易條件    |              | 9%   |    |
| 0  | 本公司   | AEU     |      | 1           | 應收關係人款項 | 948,210   | 月結 30 天     |              | 3%   |    |
| 0  | 本公司   | AID     |      | 1           | 其他收入    | 337       | 係按一般交易條件    |              | -    |    |
| 0  | 本公司   | AID     |      | 1           | 其他應收款項  | 224       | 發票日起算 45 天  |              | -    |    |
| 0  | 本公司   | AID     |      | 1           | 銷貨收入    | 9,780     | 係按一般交易條件    |              | -    |    |
| 0  | 本公司   | AID     |      | 1           | 應收關係人款項 | 6,510     | 發票日起算 45 天  |              | -    |    |
| 0  | 本公司   | AIN     |      | 1           | 其他收入    | 2,344     | 係按一般交易條件    |              | -    |    |
| 0  | 本公司   | AIN     |      | 1           | 其他應收款項  | 2,704     | 月結 60 天     |              | -    |    |
| 0  | 本公司   | AIN     |      | 1           | 銷貨收入    | 7,756     | 係按一般交易條件    |              | -    |    |
| 0  | 本公司   | AIN     |      | 1           | 應收關係人款項 | 20,234    | 月結 60 天     |              | -    |    |
| 0  | 本公司   | AISC    |      | 1           | 銷貨收入    | 383,288   | 係按一般交易條件    |              | 1%   |    |
| 0  | 本公司   | AISC    |      | 1           | 應收關係人款項 | 131,600   | 月結 45 天     |              | -    |    |

(接次頁)

(承前頁)

| 編號 | 交易人 | 名稱     | 交易往來對象 | 與交易人之關係(註1) | 科目      | 交易        |    | 往來 |    | 情形  |
|----|-----|--------|--------|-------------|---------|-----------|----|----|----|-----|
|    |     |        |        |             |         | 目         | 金額 | 往來 | 條件 |     |
| 0  | 本公司 |        |        | 1           | 其他收入    | \$ 2,736  |    |    |    | -   |
| 0  | 本公司 | AJP    |        | 1           | 其他應收款項  | 1,062     |    |    |    | -   |
| 0  | 本公司 | AJP    |        | 1           | 銷貨收入    | 545,113   |    |    |    | 2%  |
| 0  | 本公司 | AJP    |        | 1           | 應收關係人款項 | 104,482   |    |    |    | -   |
| 0  | 本公司 | AJP    |        | 1           | 其他應收款項  | 9         |    |    |    | -   |
| 0  | 本公司 | AKMC   |        | 1           | 銷貨收入    | 1,088,599 |    |    |    | 3%  |
| 0  | 本公司 | AKMC   |        | 1           | 應收關係人款項 | 183,129   |    |    |    | 1%  |
| 0  | 本公司 | AKMC   |        | 1           | 其他收入    | 4,482     |    |    |    | -   |
| 0  | 本公司 | AKR    |        | 1           | 其他應收款項  | 572       |    |    |    | -   |
| 0  | 本公司 | AKR    |        | 1           | 銷貨收入    | 584,113   |    |    |    | 2%  |
| 0  | 本公司 | AKR    |        | 1           | 應收關係人款項 | 85,660    |    |    |    | -   |
| 0  | 本公司 | AKR    |        | 1           | 其他收入    | 2,032     |    |    |    | -   |
| 0  | 本公司 | AMY    |        | 1           | 其他應收款項  | 474       |    |    |    | -   |
| 0  | 本公司 | AMY    |        | 1           | 銷貨收入    | 93,882    |    |    |    | -   |
| 0  | 本公司 | AMY    |        | 1           | 應收關係人款項 | 23,806    |    |    |    | -   |
| 0  | 本公司 | AMY    |        | 1           | 其他收入    | 19,198    |    |    |    | -   |
| 0  | 本公司 | ANA    |        | 1           | 其他應收款項  | 1,510     |    |    |    | -   |
| 0  | 本公司 | ANA    |        | 1           | 其他應收款項  | 6,227,239 |    |    |    | 20% |
| 0  | 本公司 | ANA    |        | 1           | 銷貨收入    | 965,929   |    |    |    | 3%  |
| 0  | 本公司 | ANA    |        | 1           | 應收關係人款項 | 99        |    |    |    | -   |
| 0  | 本公司 | APL    |        | 1           | 其他應收款項  | 14,264    |    |    |    | -   |
| 0  | 本公司 | APL    |        | 1           | 銷貨收入    | 1,146     |    |    |    | -   |
| 0  | 本公司 | APL    |        | 1           | 應收關係人款項 | 927       |    |    |    | -   |
| 0  | 本公司 | ASG    |        | 1           | 其他收入    | 633       |    |    |    | -   |
| 0  | 本公司 | ASG    |        | 1           | 其他應收款項  | 153,803   |    |    |    | -   |
| 0  | 本公司 | ASG    |        | 1           | 銷貨收入    | 40,620    |    |    |    | -   |
| 0  | 本公司 | ASG    |        | 1           | 應收關係人款項 | 2,037     |    |    |    | -   |
| 0  | 本公司 | ATH    |        | 1           | 其他收入    | 229       |    |    |    | -   |
| 0  | 本公司 | ATH    |        | 1           | 其他應收款項  | 42,957    |    |    |    | -   |
| 0  | 本公司 | ATH    |        | 1           | 銷貨收入    | 6,342     |    |    |    | -   |
| 0  | 本公司 | ATH    |        | 1           | 應收關係人款項 | 33,904    |    |    |    | -   |
| 0  | 本公司 | B+B    |        | 1           | 銷貨收入    | 5,842     |    |    |    | -   |
| 0  | 本公司 | B+B    |        | 1           | 應收關係人款項 | 900       |    |    |    | -   |
| 0  | 本公司 | 屏通公司   |        | 1           | 其他收入    | 105       |    |    |    | -   |
| 0  | 本公司 | 屏通公司   |        | 1           | 其他應收款項  | 2,520     |    |    |    | -   |
| 0  | 本公司 | 研華先進公司 |        | 1           | 其他收入    |           |    |    |    | -   |

(接次頁)

(承前頁)

| 編號 | 交易人     | 名稱 | 交易往來對象 | 與交易人之關係(註1) | 交科      | 易往      |           | 來        | 情形 |
|----|---------|----|--------|-------------|---------|---------|-----------|----------|----|
|    |         |    |        |             |         | 目金      | 額交        |          |    |
| 0  | 本公司     |    | 研華投資公司 | 1           | 其他應收款項  | \$ 474  | 月結30天     | 係按一般交易條件 | -  |
| 0  | 本公司     |    | 研華投資公司 | 1           | 租金收入    | 27      | 月結60天     | 係按一般交易條件 | -  |
| 0  | 本公司     |    | 研華協創公司 | 1           | 其他應收款項  | 1       | 月結60天     | 係按一般交易條件 | -  |
| 0  | 本公司     |    | 研華智能公司 | 1           | 其他應收款項  | 900     | 月結30天     | 係按一般交易條件 | -  |
| 0  | 本公司     |    | 研華智能公司 | 1           | 其他應收款項  | 163     | 月結30天     | 係按一般交易條件 | -  |
| 0  | 本公司     |    | 研華智能公司 | 1           | 銷貨收入    | 38,293  | 月結30天     | 係按一般交易條件 | -  |
| 0  | 本公司     |    | 研華智能公司 | 1           | 應收關係人款項 | 2,617   | 月結30天     | 係按一般交易條件 | -  |
| 0  | 本公司     |    | 研華智能公司 | 1           | 其他應收款項  | 130     | 約60至90天   | 係按一般交易條件 | -  |
| 0  | 本公司     |    | 研華智勤公司 | 1           | 租金收入    | 3,600   | 係按一般交易條件  | 係按一般交易條件 | 1% |
| 0  | 本公司     |    | 研華智勤公司 | 1           | 銷貨收入    | 435,728 | 係按一般交易條件  | 係按一般交易條件 | -  |
| 0  | 本公司     |    | 研華智勤公司 | 1           | 應收關係人款項 | 47,079  | 約60至90天   | 係按一般交易條件 | -  |
| 0  | 本公司     |    | 研華智勤公司 | 1           | 其他收入    | 900     | 係按一般交易條件  | 係按一般交易條件 | -  |
| 0  | 本公司     |    | 研華實元公司 | 1           | 其他應收款項  | 149     | 月結60天至90天 | 係按一般交易條件 | -  |
| 0  | 本公司     |    | 研華實元公司 | 1           | 其他應收款項  | 2,047   | 係按一般交易條件  | 係按一般交易條件 | -  |
| 0  | 本公司     |    | 研華實元公司 | 1           | 銷貨收入    | 497     | 月結60天至90天 | 係按一般交易條件 | -  |
| 0  | 本公司     |    | 研華實元公司 | 1           | 應收關係人款項 | 1,260   | 係按一般交易條件  | 係按一般交易條件 | -  |
| 0  | 本公司     |    | 鈞發公司   | 1           | 其他應收款項  | 441     | 月結60天     | 係按一般交易條件 | -  |
| 0  | 本公司     |    | 鈞發公司   | 1           | 銷貨收入    | 30,298  | 係按一般交易條件  | 係按一般交易條件 | -  |
| 0  | 本公司     |    | 鈞發公司   | 1           | 其他收入    | 5,351   | 係按一般交易條件  | 係按一般交易條件 | -  |
| 1  | AAC(HK) |    | 鈞發公司   | 2           | 其他收入    | 690     | 月結30天     | 係按一般交易條件 | -  |
| 1  | AAC(HK) |    | 本公司    | 2           | 應收關係人款項 | 10      | 係按一般交易條件  | 係按一般交易條件 | -  |
| 2  | AAU     |    | ANA    | 3           | 銷貨收入    | 2,259   | 係按一般交易條件  | 係按一般交易條件 | -  |
| 2  | AAU     |    | 本公司    | 2           | 其他收入    | 35      | 係按一般交易條件  | 係按一般交易條件 | -  |
| 2  | AAU     |    | 本公司    | 2           | 銷貨收入    | 692     | 約60至90天   | 係按一般交易條件 | -  |
| 2  | AAU     |    | 本公司    | 2           | 應收關係人款項 | 1,284   | 係按一般交易條件  | 係按一般交易條件 | -  |
| 3  | ABR     |    | 本公司    | 2           | 其他收入    | 1,235   | 發票日起算30天  | 係按一般交易條件 | -  |
| 3  | ABR     |    | 本公司    | 2           | 應收關係人款項 | 78      | 係按一般交易條件  | 係按一般交易條件 | -  |
| 4  | ACN     |    | AAU    | 3           | 銷貨收入    | 457     | 係按一般交易條件  | 係按一般交易條件 | -  |
| 4  | ACN     |    | AEU    | 3           | 銷貨收入    | 290     | 月結45天     | 係按一般交易條件 | -  |
| 4  | ACN     |    | AEU    | 3           | 應收關係人款項 | 90,094  | 係按一般交易條件  | 係按一般交易條件 | -  |
| 4  | ACN     |    | AiS    | 3           | 銷貨收入    | 24,909  | 即期收款      | 係按一般交易條件 | -  |
| 4  | ACN     |    | AiS    | 3           | 應收關係人款項 | 24,712  | 係按一般交易條件  | 係按一般交易條件 | -  |
| 4  | ACN     |    | AKMC   | 3           | 銷貨收入    | 2,169   | 約60至90天   | 係按一般交易條件 | -  |
| 4  | ACN     |    | AKMC   | 3           | 應收關係人款項 | 63      | 係按一般交易條件  | 係按一般交易條件 | -  |
| 4  | ACN     |    | AKR    | 3           | 銷貨收入    | 404     | 係按一般交易條件  | 係按一般交易條件 | -  |
| 4  | ACN     |    | ANA    | 3           | 銷貨收入    |         |           |          | -  |

(接次頁)

(承前頁)

| 編號 | 交易人    | 稱名     | 交易往來對象 | 與交易人之關係(註1) | 交科      | 易往        |            | 來          | 情形 |
|----|--------|--------|--------|-------------|---------|-----------|------------|------------|----|
|    |        |        |        |             |         | 目金        | 額          |            |    |
| 4  | ACN    | AXA    |        | 3           | 其他應收款項  | \$ 24,808 | 月結 60 天    | 月結 60 天    | -  |
| 4  | ACN    | 本公司    |        | 2           | 銷貨收入    | 717       | 係按一般交易條件   | 係按一般交易條件   | -  |
| 4  | ACN    | 本公司    |        | 2           | 應收關係人款項 | 456       | 月結 30 天    | 月結 30 天    | -  |
| 4  | ACN    | 研拓公司   |        | 3           | 銷貨收入    | 3,055     | 係按一般交易條件   | 係按一般交易條件   | -  |
| 4  | ACN    | 研拓公司   |        | 3           | 應收關係人款項 | 343       | 發票日起算 60 天 | 發票日起算 60 天 | -  |
| 5  | A-DLoG | AAU    |        | 3           | 銷貨收入    | 309       | 係按一般交易條件   | 係按一般交易條件   | -  |
| 5  | A-DLoG | AAU    |        | 3           | 應收關係人款項 | 1         | 發票日起算 30 天 | 發票日起算 30 天 | -  |
| 5  | A-DLoG | AEU    |        | 3           | 銷貨收入    | 1,026     | 係按一般交易條件   | 係按一般交易條件   | -  |
| 5  | A-DLoG | AEU    |        | 3           | 應收關係人款項 | 228       | 月結 30 天    | 月結 30 天    | -  |
| 5  | A-DLoG | AKMC   |        | 3           | 銷貨收入    | 29        | 係按一般交易條件   | 係按一般交易條件   | -  |
| 5  | A-DLoG | AKMC   |        | 3           | 應收關係人款項 | 28        | 發票日起算 60 天 | 發票日起算 60 天 | -  |
| 5  | A-DLoG | AKR    |        | 3           | 銷貨收入    | 323       | 係按一般交易條件   | 係按一般交易條件   | -  |
| 5  | A-DLoG | ANA    |        | 3           | 銷貨收入    | 461       | 係按一般交易條件   | 係按一般交易條件   | -  |
| 5  | A-DLoG | ANA    |        | 3           | 應收關係人款項 | 212       | 月結 30 天    | 月結 30 天    | -  |
| 5  | A-DLoG | 本公司    |        | 2           | 銷貨收入    | 77,577    | 係按一般交易條件   | 係按一般交易條件   | -  |
| 5  | A-DLoG | 本公司    |        | 2           | 應收關係人款項 | 13,968    | 發票日起算 30 天 | 發票日起算 30 天 | -  |
| 5  | A-DLoG | ACN    |        | 3           | 應收關係人款項 | 362       | 發票日起算 30 天 | 發票日起算 30 天 | -  |
| 6  | AEU    | A-DLoG |        | 3           | 銷貨收入    | 16,592    | 係按一般交易條件   | 係按一般交易條件   | -  |
| 6  | AEU    | A-DLoG |        | 3           | 應收關係人款項 | 2,399     | 貨到 30 天    | 貨到 30 天    | -  |
| 6  | AEU    | AKMC   |        | 3           | 銷貨收入    | 9         | 係按一般交易條件   | 係按一般交易條件   | -  |
| 6  | AEU    | AKMC   |        | 3           | 應收關係人款項 | 342       | 月結 30 天    | 月結 30 天    | -  |
| 6  | AEU    | AKR    |        | 3           | 銷貨收入    | 7         | 係按一般交易條件   | 係按一般交易條件   | -  |
| 6  | AEU    | AMY    |        | 3           | 應收關係人款項 | 4         | 發票日起算 30 天 | 發票日起算 30 天 | -  |
| 6  | AEU    | ANA    |        | 3           | 銷貨收入    | 14,180    | 係按一般交易條件   | 係按一般交易條件   | -  |
| 6  | AEU    | ANA    |        | 3           | 應收關係人款項 | 1,285     | 發票日起算 30 天 | 發票日起算 30 天 | -  |
| 6  | AEU    | ANA    |        | 3           | 應收關係人款項 | 937       | 係按一般交易條件   | 係按一般交易條件   | -  |
| 6  | AEU    | ANA    |        | 3           | 權利金收入   | 2,801     | 係按一般交易條件   | 係按一般交易條件   | -  |
| 6  | AEU    | APL    |        | 3           | 銷貨收入    | 263       | 發票日起算 30 天 | 發票日起算 30 天 | -  |
| 6  | AEU    | APL    |        | 3           | 應收關係人款項 | 13,761    | 發票日起算 30 天 | 發票日起算 30 天 | -  |
| 6  | AEU    | ATC    |        | 3           | 應收關係人款項 | 325       | 係按一般交易條件   | 係按一般交易條件   | -  |
| 6  | AEU    | BBI    |        | 2           | 銷貨收入    | 8,505     | 係按一般交易條件   | 係按一般交易條件   | -  |
| 6  | AEU    | 本公司    |        | 2           | 銷貨收入    | 548       | 月結 30 天    | 月結 30 天    | -  |
| 6  | AEU    | 本公司    |        | 2           | 應收關係人款項 | 1,123     | 係按一般交易條件   | 係按一般交易條件   | -  |
| 7  | AID    | ASG    |        | 3           | 其他收入    | 406       | 月結 30 天    | 月結 30 天    | -  |
| 7  | AID    | ASG    |        | 3           | 其他應收款項  | 23        | 月結 60 天    | 月結 60 天    | -  |
| 7  | AID    | 本公司    |        | 2           | 應收關係人款項 |           |            |            | -  |

(接次頁)

(承前頁)

| 編號 | 交易人姓名 | 交易對象    | 往來對象與交易人之關係(註1) | 交易      |         | 往來 |    | 來件       | 情形 |
|----|-------|---------|-----------------|---------|---------|----|----|----------|----|
|    |       |         |                 | 科目      | 金額      | 金額 | 條件 |          |    |
| 8  | AIN   | 本公司     | 2               | 其他收入    | \$ 87   |    |    | 係按一般交易條件 | -  |
| 8  | AIN   | 本公司     | 2               | 銷貨收入    | 10      |    |    | 係按一般交易條件 | -  |
| 8  | AIN   | 本公司     | 2               | 應收關係人款項 | 35      |    |    | 月結60天    | -  |
| 9  | AISC  | AAC(HK) | 3               | 其他應收款項  | 4,709   |    |    | 約90天     | -  |
| 9  | AISC  | ACN     | 3               | 其他收入    | 4,468   |    |    | 係按一般交易條件 | -  |
| 9  | AISC  | ACN     | 3               | 其他應收款項  | 28,882  |    |    | 即期收款     | -  |
| 9  | AISC  | ACN     | 3               | 銷貨收入    | 20,449  |    |    | 係按一般交易條件 | -  |
| 9  | AISC  | ACN     | 3               | 應收關係人款項 | 1,268   |    |    | 即期收款     | -  |
| 9  | AISC  | AEU     | 3               | 銷貨收入    | 120     |    |    | 係按一般交易條件 | -  |
| 9  | AISC  | AEU     | 3               | 應收關係人款項 | 115     |    |    | 即期收款     | -  |
| 9  | AISC  | AKMC    | 3               | 其他應收款項  | 7       |    |    | 月結30天    | -  |
| 9  | AISC  | AKMC    | 3               | 銷貨收入    | 125,032 |    |    | 係按一般交易條件 | -  |
| 9  | AISC  | AKMC    | 3               | 應收關係人款項 | 10,484  |    |    | 月結30天    | -  |
| 9  | AISC  | ANA     | 3               | 銷貨收入    | 211     |    |    | 係按一般交易條件 | -  |
| 9  | AISC  | ANA     | 3               | 其他應收款項  | 3       |    |    | 即期收款     | -  |
| 9  | AISC  | AXA     | 2               | 銷貨收入    | 1,549   |    |    | 係按一般交易條件 | -  |
| 9  | AISC  | 本公司     | 2               | 應收關係人款項 | 81      |    |    | 月結45天    | -  |
| 9  | AISC  | 本公司     | 3               | 其他應收款項  | 183     |    |    | 發票日60天   | -  |
| 9  | AISC  | 研拓公司    | 3               | 銷貨收入    | 13      |    |    | 係按一般交易條件 | -  |
| 10 | AJP   | ACN     | 3               | 應收關係人款項 | 13      |    |    | 月結45天    | -  |
| 10 | AJP   | ACN     | 3               | 其他收入    | 51      |    |    | 係按一般交易條件 | -  |
| 10 | AJP   | AKMC    | 3               | 其他應收款項  | 165     |    |    | 月結45天    | -  |
| 10 | AJP   | AKMC    | 3               | 銷貨收入    | 8       |    |    | 係按一般交易條件 | -  |
| 10 | AJP   | ASG     | 2               | 銷貨收入    | 45      |    |    | 係按一般交易條件 | -  |
| 10 | AJP   | 本公司     | 2               | 銷貨收入    | 80      |    |    | 約60至90天  | -  |
| 10 | AJP   | 本公司     | 2               | 應收關係人款項 | 65      |    |    | 約60至90天  | -  |
| 11 | AKMC  | ACN     | 3               | 其他應收款項  | 3,215   |    |    | 係按一般交易條件 | -  |
| 11 | AKMC  | ACN     | 3               | 租金收入    | 296,753 |    |    | 係按一般交易條件 | 1% |
| 11 | AKMC  | ACN     | 3               | 銷貨收入    | 111,734 |    |    | 約60至90天  | -  |
| 11 | AKMC  | ACN     | 3               | 應收關係人款項 | 2,276   |    |    | 係按一般交易條件 | -  |
| 11 | AKMC  | AEU     | 3               | 銷貨收入    | 724     |    |    | 發票日起算30天 | -  |
| 11 | AKMC  | AEU     | 3               | 應收關係人款項 | 124,284 |    |    | 係按一般交易條件 | -  |
| 11 | AKMC  | AISC    | 3               | 銷貨收入    | 32,212  |    |    | 即期收款     | -  |
| 11 | AKMC  | AISC    | 3               | 應收關係人款項 | 8,011   |    |    | 係按一般交易條件 | -  |
| 11 | AKMC  | ANA     | 3               | 銷貨收入    | 6,666   |    |    | 約60至90天  | -  |
| 11 | AKMC  | ANA     | 3               | 應收關係人款項 |         |    |    |          | -  |

(接次頁)

(承前頁)

| 編 號 | 交 易 人 名 稱 | 交 易 往 來 對 象 | 與 交 易 人 之 關 係 (註 1) | 交 易 目 的 | 往 來         |          | 形 式 |
|-----|-----------|-------------|---------------------|---------|-------------|----------|-----|
|     |           |             |                     |         | 金 額         | 交 易 條 件  |     |
| 11  | AKMC      | 本公司         | 2                   | 銷貨收入    | \$7,169,827 | 係按一般交易條件 | 23% |
| 11  | AKMC      | 本公司         | 2                   | 應收關係人款項 | 77,624      | 月結60天    | -   |
| 11  | AKMC      | 東莞寶元公司      | 3                   | 銷貨收入    | 6           | 係按一般交易條件 | -   |
| 11  | AKMC      | 東莞寶元公司      | 3                   | 應收關係人款項 | 4           | 約60至90天  | -   |
| 11  | AKMC      | 研拓公司        | 3                   | 銷貨收入    | 5           | 係按一般交易條件 | -   |
| 11  | AKMC      | 研拓公司        | 3                   | 應收關係人款項 | 6           | 次月結60天   | -   |
| 11  | AKMC      | 研華智勤公司      | 3                   | 銷貨收入    | 2,936       | 係按一般交易條件 | -   |
| 11  | AKMC      | 研華智勤公司      | 3                   | 應收關係人款項 | 329         | 即期收款     | -   |
| 11  | AKMC      | 鉤發公司        | 3                   | 銷貨收入    | 4,492       | 係按一般交易條件 | -   |
| 11  | AKMC      | 鉤發公司        | 3                   | 應收關係人款項 | 188         | 月結30天    | -   |
| 12  | AKR       | ANA         | 3                   | 銷貨收入    | 49          | 係按一般交易條件 | -   |
| 12  | AKR       | ASG         | 3                   | 銷貨收入    | 447         | 係按一般交易條件 | -   |
| 12  | AKR       | 本公司         | 2                   | 銷貨收入    | 14          | 係按一般交易條件 | -   |
| 12  | AKR       | 本公司         | 2                   | 應收關係人款項 | 4,140       | 係按一般交易條件 | -   |
| 12  | AKR       | 鉤發公司        | 3                   | 銷貨收入    | 60          | 月結90天    | -   |
| 12  | AKR       | 鉤發公司        | 3                   | 應收關係人款項 | 60          | 係按一般交易條件 | -   |
| 13  | AMX       | 本公司         | 2                   | 其他收入    | 2,925       | 係按一般交易條件 | -   |
| 14  | AMY       | ASG         | 3                   | 其他收入    | 115         | 係按一般交易條件 | -   |
| 14  | AMY       | ATH         | 3                   | 其他收入    | 285         | 係按一般交易條件 | -   |
| 14  | AMY       | ATH         | 3                   | 其他應收款項  | 111         | 月結30天    | -   |
| 14  | AMY       | ATH         | 3                   | 銷貨收入    | 147         | 係按一般交易條件 | -   |
| 15  | ANA       | AEU         | 3                   | 銷貨收入    | 58,727      | 係按一般交易條件 | -   |
| 15  | ANA       | AEU         | 3                   | 應收關係人款項 | 24,095      | 約60至90天  | -   |
| 15  | ANA       | AJP         | 3                   | 銷貨收入    | 443         | 係按一般交易條件 | -   |
| 15  | ANA       | AKMC        | 3                   | 銷貨收入    | 26,292      | 係按一般交易條件 | -   |
| 15  | ANA       | AKMC        | 3                   | 應收關係人款項 | 546         | 月結30天    | -   |
| 15  | ANA       | AMY         | 3                   | 銷貨收入    | 78          | 係按一般交易條件 | -   |
| 15  | ANA       | ASG         | 3                   | 銷貨收入    | 398         | 係按一般交易條件 | -   |
| 15  | ANA       | B+B         | 3                   | 利息收入    | 845         | 係按一般交易條件 | -   |
| 15  | ANA       | B+B         | 3                   | 其他應收款項  | 31,595      | 約60至90天  | -   |
| 15  | ANA       | B+B         | 3                   | 銷貨收入    | 2,656       | 係按一般交易條件 | -   |
| 15  | ANA       | 本公司         | 2                   | 銷貨收入    | 28,067      | 係按一般交易條件 | -   |
| 15  | ANA       | 本公司         | 2                   | 應收關係人款項 | 4,582       | 月結45天    | -   |
| 15  | ANA       | 研華先進公司      | 3                   | 銷貨收入    | 14,302      | 係按一般交易條件 | -   |
| 15  | ANA       | 鉤發公司        | 3                   | 銷貨收入    | 44,197      | 係按一般交易條件 | -   |

(接次頁)

(承前頁)

| 編號 | 交易人               | 名稱 | 交易往來對象                       | 與交易人之關係(註1) | 交款      | 易往來 |    | 易目金       | 往額 | 來易條件     | 情形 |
|----|-------------------|----|------------------------------|-------------|---------|-----|----|-----------|----|----------|----|
|    |                   |    |                              |             |         | 科目  | 金額 |           |    |          |    |
| 15 | ANA               |    | 鈞發公司                         | 3           | 應收關係人款項 |     |    | \$ 42,741 |    | 發票日起算30天 | -  |
| 16 | APL               |    | AEU                          | 3           | 佣金收入    |     |    | 8,209     |    | 係按一般交易條件 | -  |
| 16 | APL               |    | AEU                          | 3           | 銷貨收入    |     |    | 40,105    |    | 係按一般交易條件 | -  |
| 16 | APL               |    | AEU                          | 3           | 應收關係人款項 |     |    | 10,136    |    | 發票日起算30天 | -  |
| 16 | APL               |    | ANA                          | 3           | 應收關係人款項 |     |    | 34        |    | 發票日起算30天 | -  |
| 16 | APL               |    | 本公司                          | 2           | 應收關係人款項 |     |    | 178       |    | 發票日起算30天 | -  |
| 17 | ASG               |    | AID                          | 3           | 銷貨收入    |     |    | 4         |    | 係按一般交易條件 | -  |
| 17 | ASG               |    | AKR                          | 3           | 銷貨收入    |     |    | 902       |    | 係按一般交易條件 | -  |
| 17 | ASG               |    | AMY                          | 3           | 銷貨收入    |     |    | 5,634     |    | 係按一般交易條件 | -  |
| 17 | ASG               |    | AMY                          | 3           | 銷貨收入    |     |    | 664       |    | 係按一般交易條件 | -  |
| 17 | ASG               |    | ATH                          | 3           | 應收關係人款項 |     |    | 2,493     |    | 月結30天    | -  |
| 17 | ASG               |    | ATH                          | 3           | 其他收入    |     |    | 237       |    | 係按一般交易條件 | -  |
| 17 | ASG               |    | ATH                          | 3           | 銷貨收入    |     |    | 294       |    | 月結30天    | -  |
| 17 | ASG               |    | 本公司                          | 2           | 應收關係人款項 |     |    | 536       |    | 係按一般交易條件 | -  |
| 17 | ASG               |    | 本公司                          | 2           | 其他收入    |     |    | 423       |    | 係按一般交易條件 | -  |
| 17 | ASG               |    | 本公司                          | 2           | 銷貨收入    |     |    | 101       |    | 係按一般交易條件 | -  |
| 17 | ASG               |    | 本公司                          | 2           | 應收關係人款項 |     |    | 1,001,489 |    | 約60至90天  | -  |
| 18 | ATC               |    | 本公司                          | 2           | 應收關係人款項 |     |    | 11        |    | 月結60天    | 3% |
| 19 | ATH               |    | AKR                          | 3           | 銷貨收入    |     |    | 5         |    | 係按一般交易條件 | -  |
| 19 | ATH               |    | AKR                          | 3           | 應收關係人款項 |     |    | 46        |    | 發票日起算30天 | -  |
| 19 | ATH               |    | 本公司                          | 2           | 應收關係人款項 |     |    | 41,311    |    | 發票日起算30天 | -  |
| 20 | AXA               |    | ACN                          | 3           | 其他收入    |     |    | 385       |    | 係按一般交易條件 | -  |
| 20 | AXA               |    | ACN                          | 3           | 其他應收款項  |     |    | 3,183     |    | 月結30天    | -  |
| 21 | B+B               |    | 本公司                          | 2           | 銷貨收入    |     |    | 800       |    | 係按一般交易條件 | -  |
| 21 | B+B               |    | 本公司                          | 2           | 應收關係人款項 |     |    | 3,882     |    | 月結90天    | -  |
| 21 | B+B               |    | ACN                          | 3           | 銷貨收入    |     |    | 932       |    | 係按一般交易條件 | -  |
| 21 | B+B               |    | ACN                          | 3           | 應收關係人款項 |     |    | 808       |    | 月結45天    | -  |
| 21 | B+B               |    | B+B(CZ)(原名 Conel)            | 3           | 利息收入    |     |    | 3,797     |    | 係按一般交易條件 | -  |
| 21 | B+B               |    | B+B(CZ)(原名 Conel)            | 3           | 其他收入    |     |    | 413       |    | 係按一般交易條件 | -  |
| 22 | BBI               |    | B+B(CZ)(原名 Conel)            | 3           | 其他收入    |     |    | 5         |    | 係按一般交易條件 | -  |
| 22 | BBI               |    | B+B(CZ)(原名 Conel)            | 3           | 銷貨收入    |     |    | 979       |    | 係按一般交易條件 | -  |
| 22 | BBI               |    | Conel Automation(原名 Softcon) | 3           | 其他應收款項  |     |    | 1,047     |    | 月結45天    | -  |
| 23 | B+B(CZ)(原名 Conel) |    | ACN                          | 3           | 銷貨收入    |     |    | 1,012     |    | 係按一般交易條件 | -  |
| 23 | B+B(CZ)(原名 Conel) |    | ACN                          | 3           | 應收關係人款項 |     |    | 90        |    | 月結45天    | -  |
| 23 | B+B(CZ)(原名 Conel) |    | B+B                          | 3           | 其他應收款項  |     |    | 12,508    |    | 月結45天    | -  |
| 23 | B+B(CZ)(原名 Conel) |    | B+B                          | 3           | 銷貨收入    |     |    |           |    | 係按一般交易條件 | -  |

(接次頁)

(承前頁)

| 編號 | 交易人稱                         | 交易對象                         | 往來對象 | 與交易人之關係(註1) | 交易科目    | 交易往來      |             | 情形 |
|----|------------------------------|------------------------------|------|-------------|---------|-----------|-------------|----|
|    |                              |                              |      |             |         | 金額        | 條件          |    |
| 23 | B+B(CZ)(原名 Conel)            | B+B                          |      | 3           | 應收關係人款項 | \$ 1,040  | 月結 45 天     | -  |
| 23 | B+B(CZ)(原名 Conel)            | BBI                          |      | 3           | 銷貨收入    | 1,108     | 係按一般交易條件    | -  |
| 23 | B+B(CZ)(原名 Conel)            | BBI                          |      | 3           | 應收關係人款項 | 358       | 月結 45 天     | -  |
| 23 | B+B(CZ)(原名 Conel)            | Conel Automation(原名 Softcon) |      | 3           | 銷貨收入    | 1,179     | 係按一般交易條件    | -  |
| 23 | B+B(CZ)(原名 Conel)            | Conel Automation(原名 Softcon) |      | 3           | 應收關係人款項 | 494       | 月結 45 天     | -  |
| 24 | Conel Automation(原名 Softcon) | B+B(CZ)(原名 Conel)            |      | 3           | 利息收入    | 108       | 係按一般交易條件    | -  |
| 24 | Conel Automation(原名 Softcon) | B+B(CZ)(原名 Conel)            |      | 3           | 其他收入    | 1,970     | 係按一般交易條件    | -  |
| 24 | Conel Automation(原名 Softcon) | B+B(CZ)(原名 Conel)            |      | 3           | 銷貨收入    | 31        | 係按一般交易條件    | -  |
| 25 | 東莞寶元公司                       | ACN                          |      | 3           | 銷貨收入    | 8,068     | 係按一般交易條件    | -  |
| 25 | 東莞寶元公司                       | ACN                          |      | 3           | 應收關係人款項 | 916       | 月結 90 天     | -  |
| 25 | 東莞寶元公司                       | 研華寶元公司                       |      | 3           | 銷貨收入    | 2,826     | 係按一般交易條件    | -  |
| 25 | 東莞寶元公司                       | 研華寶元公司                       |      | 3           | 應收關係人款項 | 2,342     | 月結 90 天     | -  |
| 26 | 東莞寶元公司                       | 屏通上海公司                       |      | 3           | 應收關係人款項 | 359       | 係按一般交易條件    | -  |
| 27 | 屏通公司                         | 本公司                          |      | 3           | 銷貨收入    | 3,793     | 係按一般交易條件    | -  |
| 27 | 屏通公司                         | 本公司                          |      | 2           | 銷貨收入    | 168       | 約 30 至 60 天 | -  |
| 27 | 屏通公司                         | 屏通深圳公司                       |      | 2           | 應收關係人款項 | 64,742    | 係按一般交易條件    | -  |
| 27 | 屏通公司                         | 屏通深圳公司                       |      | 3           | 銷貨收入    | 24,597    | 月結 30 天     | -  |
| 28 | 研華先進公司                       | ACN                          |      | 3           | 應收關係人款項 | 1,249     | 係按一般交易條件    | -  |
| 28 | 研華先進公司                       | 本公司                          |      | 2           | 銷貨收入    | 1,903,339 | 係按一般交易條件    | 6% |
| 28 | 研華先進公司                       | 研華智勤公司                       |      | 3           | 銷貨收入    | 4,264     | 係按一般交易條件    | -  |
| 29 | 研華投資公司                       | 本公司                          |      | 2           | 銷貨收入    | 2,874     | 係按一般交易條件    | -  |
| 29 | 研華投資公司                       | 本公司                          |      | 2           | 利息收入    | 500,000   | 資金貸與        | 1% |
| 29 | 研華投資公司                       | 本公司                          |      | 2           | 其他應收款項  | 1,058     | 月結 90 天     | -  |
| 30 | 研華協創公司                       | 本公司                          |      | 2           | 應收關係人款項 | 144       | 月結 30 天     | -  |
| 31 | 研華智能公司                       | 本公司                          |      | 2           | 銷貨收入    | 200       | 係按一般交易條件    | -  |
| 31 | 研華智能公司                       | 本公司                          |      | 2           | 應收關係人款項 | 9         | 月結 60 天     | -  |
| 31 | 研華智能公司                       | AID                          |      | 3           | 其他應收款項  | 12,110    | 發票日起算 30 天  | -  |
| 32 | 研華智勤公司                       | AKMC                         |      | 3           | 銷貨收入    | 2,083,698 | 係按一般交易條件    | 7% |
| 32 | 研華智勤公司                       | AKMC                         |      | 3           | 應收關係人款項 | 532,009   | 約 60 至 90 天 | 2% |
| 32 | 研華智勤公司                       | 本公司                          |      | 2           | 利息收入    | 323       | 係按一般交易條件    | -  |
| 32 | 研華智勤公司                       | 本公司                          |      | 2           | 其他應收款項  | 200,000   | 資金貸與        | 1% |
| 32 | 研華智勤公司                       | 本公司                          |      | 2           | 銷貨收入    | 1,771,062 | 係按一般交易條件    | 6% |
| 32 | 研華智勤公司                       | 本公司                          |      | 2           | 應收關係人款項 | 440,483   | 約 60 至 90 天 | 1% |
| 32 | 研華智勤公司                       | 屏通公司                         |      | 3           | 銷貨收入    | 1,541     | 係按一般交易條件    | -  |
| 32 | 研華智勤公司                       | 屏通公司                         |      | 3           | 應收關係人款項 | 137       | 月結 30 天     | -  |
| 33 | 研華寶元公司                       | AKMC                         |      | 3           | 銷貨收入    | 430       | 係按一般交易條件    | -  |

(接次頁)

(承前頁)

| 編號 | 交易人     | 名稱     | 交易往來對象 | 與交易人之關係(註1) | 交易      |         | 往來       |      | 來情            |    |
|----|---------|--------|--------|-------------|---------|---------|----------|------|---------------|----|
|    |         |        |        |             | 科目      | 目金      | 額        | 交易條件 | 估合併總資產之比率(註3) |    |
| 33 | 研華寶元公司  | AKMC   |        | 3           | 應收關係人款項 | \$ 160  | 月結90天    |      |               | -  |
| 33 | 研華寶元公司  | 本公司    |        | 2           | 租金收入    | 1,104   | 係按一般交易條件 |      |               | -  |
| 33 | 研華寶元公司  | 本公司    |        | 2           | 銷貨收入    | 6,797   | 係按一般交易條件 |      |               | -  |
| 33 | 研華寶元公司  | 本公司    |        | 2           | 應收關係人款項 | 1,570   | 月結60天    |      |               | -  |
| 33 | 研華寶元公司  | 東莞寶元公司 |        | 3           | 銷貨收入    | 141,858 | 係按一般交易條件 |      |               | -  |
| 33 | 研華寶元公司  | 東莞寶元公司 |        | 3           | 應收關係人款項 | 74,758  | 月結90天    |      |               | -  |
| 34 | 深圳斯美特公司 | ACN    |        | 3           | 銷貨收入    | 14      | 係按一般交易條件 |      |               | -  |
| 34 | 深圳斯美特公司 | ACN    |        | 3           | 應收關係人款項 | 3       | 貨到收款     |      |               | -  |
| 34 | 深圳斯美特公司 | AKMC   |        | 3           | 銷貨收入    | 22,242  | 係按一般交易條件 |      |               | -  |
| 34 | 深圳斯美特公司 | AKMC   |        | 3           | 應收關係人款項 | 1,442   | 月結60天    |      |               | -  |
| 34 | 深圳斯美特公司 | 屏通上海公司 |        | 3           | 銷貨收入    | 19,224  | 係按一般交易條件 |      |               | -  |
| 34 | 深圳斯美特公司 | 屏通上海公司 |        | 3           | 應收關係人款項 | 6       | 月結30天    |      |               | -  |
| 34 | 深圳斯美特公司 | 屏通公司   |        | 3           | 銷貨收入    | 15,413  | 係按一般交易條件 |      |               | -  |
| 34 | 深圳斯美特公司 | 屏通公司   |        | 3           | 應收關係人款項 | 3,473   | 月結30天    |      |               | -  |
| 35 | 鈞發公司    | 本公司    |        | 2           | 銷貨收入    | 14,925  | 係按一般交易條件 |      |               | -  |
| 35 | 鈞發公司    | 本公司    |        | 2           | 應收關係人款項 | 218,046 | 月結60天    |      |               | 1% |
| 35 | 鈞發公司    | 研華智勤公司 |        | 3           | 銷貨收入    | 622     | 係按一般交易條件 |      |               | -  |
| 35 | 鈞發公司    | 研華智勤公司 |        | 3           | 應收關係人款項 | 653     | 月結30天    |      |               | -  |

註1：母公司及子公司相互間之業務往來資訊應分別於編號欄說明，編號欄之填寫方法如下：

1. 母公司填0。
2. 子公司依公司依阿拉伯數字1開始依序編號。

註2：與交易人之關係有以下三種，標示種類：

1. 母公司對子公司。
2. 子公司對母公司。
3. 子公司對子公司。

註3：交易往來金額佔合併總營收或總資產比率之計算，若屬資產負債科目者，以期末餘額佔合併總資產之方式計算；若屬損益科目者，以當期累積金額佔合併總營收之方式計算。

註4：合併個體間之所有交易於編製合併財務報表時業已沖銷。