

# 研華股份有限公司及子公司

## 合併財務報告暨會計師核閱報告 民國106及105年第3季

地址：台北市內湖區瑞光路26巷20弄1號

電話：(02)27927818

## § 目 錄 §

項	目 頁	次	財 務 報 告 附 註 編 號
一、封 面	1		-
二、目 錄	2		-
三、會計師核閱報告	3~4		-
四、合併資產負債表	5		-
五、合併綜合損益表	6		-
六、合併權益變動表	7		-
七、合併現金流量表	8~9		-
八、合併財務報表附註			
(一) 公司沿革	10		一
(二) 通過財務報告之日期及程序	10		二
(三) 新發布及修訂準則及解釋之適用	10~18		三
(四) 重大會計政策之彙總說明	19~20		四
(五) 重大會計判斷、估計及假設不確定性之主要來源	20		五
(六) 重要會計項目之說明	21~52		六~二八
(七) 關係人交易	52~54		二九
(八) 質抵押資產	54		三十
(九) 重大承諾事項	54		三一
(十) 重大之期後事項	55		三二
(十一) 具重大影響之外幣資產及負債資訊	55~56		三三
(十二) 附註揭露事項			
1. 重大交易事項相關資訊	56~57， 60~67		三四
2. 轉投資事業相關資訊	57，68~69		三四
3. 大陸投資資訊	57，70		三四
4. 母子公司間業務關係及重要交易往來情形	57，71~82		三四
(十三) 部門資訊	57~59		三五

### 會計師核閱報告

研華股份有限公司 公鑒：

研華股份有限公司及其子公司民國 106 年 9 月 30 日、105 年 12 月 31 及 9 月 30 日之合併資產負債表，暨民國 106 年及 105 年 7 月 1 日至 9 月 30 日以及民國 106 年及 105 年 1 月 1 日至 9 月 30 日之合併綜合損益表、民國 106 年及 105 年 1 月 1 日至 9 月 30 日之合併權益變動表與合併現金流量表，業經本會計師核閱竣事。上開合併財務報表之編製係管理階層之責任，本會計師之責任則為根據核閱結果出具報告。


除下段所述者外，本會計師係依照審計準則公報第三十六號「財務報表之核閱」規劃並執行核閱工作。由於本會計師僅實施分析、比較與查詢，並未依照一般公認審計準則查核，因是無法對上開合併財務報表之整體表示查核意見。

如合併財務報告附註十三所述，列入合併財務報表之子公司中，除重要子公司財務報表係經本會計師核閱外，其餘非重要子公司之財務報表均未經會計師核閱。上述未經會計師核閱之子公司民國 106 年及 105 年 9 月 30 日之資產及負債總額分別為新台幣（以下同）7,456,831 仟元及 1,355,626 仟元與 5,361,022 仟元及 1,756,886 仟元，分別占合併資產及負債總額之 19.22%及 10.74%與 15.42%及 16.32%；民國 106 年及 105 年 7 月 1 日至 9 月 30 日與 106 年及 105 年 1 月 1 日至 9 月 30 日之綜合利益分別為 237,180 仟元、160,478 仟元、857,205 仟元及 805,127 仟元，分別占合併綜合利益之 15.85%、12.60%、19.59%及 20.32%。暨合併財務報表附註三四所述轉投資事業相關資訊，係依據被投資公司同期間未經會計師核閱之財務報表認列與揭露。

依本會計師核閱結果，除上段所述該等子公司及採用權益法之被投資公司之財務報表倘經會計師核閱，對合併財務報表可能有所調整之影響外，並未發現第一段所述合併財務報表在所有重大方面有違反證券發行人財務報告編製準則及經金融監督管理委員會認可並發布生效之國際會計準則第 34 號「期中財務報導」而須作修正之情事。


勤業眾信聯合會計師事務所

會計師 邱 盟 捷



邱盟捷

會計師 柯 志 賢

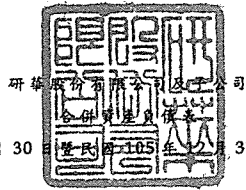


柯志賢

金融監督管理委員會核准文號  
金管證審字第 1020025513 號

金融監督管理委員會核准文號  
金管證六字第 0930160267 號

中 華 民 國 106 年 10 月 31 日



研華股份有限公司及其子公司

民國 106 年 9 月 30 日暨民國 105 年 12 月 31 日及 9 月 30 日

單位：新台幣仟元

代 碼	資 產	106年9月30日 (經核閱)		105年12月31日 (經查核)		105年9月30日 (經核閱)	
		金 額	%	金 額	%	金 額	%
	流動資產						
1100	現金及約當現金 (附註六)	\$ 4,501,016	12	\$ 4,637,577	12	\$ 3,473,524	10
1110	透過損益按公允價值衡量之金融資產-流動 (附註七及二八)	177,373	1	113,028	-	106,824	-
1125	備供出售金融資產-流動 (附註八及二八)	2,279,913	6	2,956,586	8	1,426,081	4
1147	無活絡市場之債務工具投資-流動 (附註十)	36,736	-	10,007	-	53,156	-
1150	應收票據 (附註十一及二九)	1,285,333	3	965,081	2	909,471	3
1170	應收帳款 (附註十一)	6,237,323	16	6,384,834	17	5,776,944	17
1180	應收帳款-關係人 (附註二九)	11,588	-	13,957	-	4,781	-
1200	其他應收款	6,828	-	13,775	-	20,452	-
130X	存貨 (附註十二)	6,587,209	17	5,597,236	15	5,268,960	15
1479	其他流動資產 (附註十七)	491,832	1	489,630	1	462,038	1
11XX	流動資產總計	21,615,151	56	21,181,711	55	17,502,231	50
	非流動資產						
1523	備供出售金融資產-非流動 (附註八及二八)	1,371,022	4	1,712,578	5	1,839,350	5
1543	以成本衡量之金融資產-非流動 (附註九)	68,265	-	-	-	-	-
1550	採用權益法之投資 (附註十四)	799,966	2	598,454	2	576,893	2
1600	不動產、廠房及設備 (附註十五)	10,038,180	26	10,089,836	26	9,868,278	29
1805	商譽 (附註十六)	2,850,754	7	2,845,831	7	2,782,957	8
1822	其他無形資產	1,190,104	3	1,317,440	3	1,347,196	4
1840	遞延所得稅資產 (附註四及二三)	430,544	1	369,156	1	364,935	1
1915	預付設備款	77,116	-	47,578	-	81,078	-
1985	長期預付租賃款 (附註十七)	313,956	1	325,224	1	332,855	1
1990	其他非流動資產	42,099	-	51,145	-	60,360	-
15XX	非流動資產總計	17,182,006	44	17,357,242	45	17,253,902	50
1XXX	資 產 總 計	\$ 38,797,157	100	\$ 38,538,953	100	\$ 34,756,133	100
	負債及權益						
	流動負債						
2100	短期借款 (附註十八)	\$ 249,880	1	\$ 483,750	1	\$ 470,400	1
2120	透過損益按公允價值衡量之金融負債-流動 (附註七及二八)	20,759	-	10,231	-	3,545	-
2170	應付帳款 (附註二九)	5,173,011	13	4,983,381	13	3,520,971	10
2219	其他應付款 (附註十九及二九)	3,398,964	9	3,902,499	10	3,422,174	10
2230	本期所得稅負債 (附註四及二三)	1,000,697	3	1,229,400	3	998,773	3
2252	保固之短期負債準備	178,566	-	167,122	1	172,823	1
2320	一年或一營業週期內到期長期借款 (附註十八)	7,366	-	-	-	-	-
2399	其他流動負債	697,854	2	659,228	2	620,239	2
21XX	流動負債總計	10,727,097	28	11,435,611	30	9,208,925	27
	非流動負債						
2541	銀行長期借款 (附註十八)	105,594	-	-	-	-	-
2570	遞延所得稅負債 (附註四及二三)	1,435,874	4	1,362,687	3	1,271,935	4
2640	淨確定福利負債 (附註四及二十)	211,622	1	212,360	1	181,725	-
2670	其他非流動負債	146,214	-	141,398	-	104,743	-
25XX	非流動負債總計	1,899,304	5	1,716,445	4	1,558,403	4
2XXX	負債總計	12,626,401	33	13,152,056	34	10,767,328	31
	歸屬於本公司業主之權益						
	股本						
3110	普通股股本	6,966,115	18	6,330,741	16	6,326,091	18
3140	預收股本	4,210	-	100	-	-	-
3100	股本總計	6,970,325	18	6,330,841	16	6,326,091	18
3200	資本公積	6,434,436	17	6,058,884	16	5,927,374	17
	保留盈餘						
3310	法定盈餘公積	5,039,962	13	4,473,276	11	4,473,276	13
3320	特別盈餘公積	85,204	-	-	-	-	-
3350	未分配盈餘	7,682,783	20	8,435,785	22	7,069,125	21
3300	保留盈餘總計	12,807,949	33	12,909,061	33	11,542,401	34
	其他權益						
3410	國外營運機構財務報表換算之兌換差額	( 434,732)	( 1)	( 197,633)	-	( 155,194)	-
3425	備供出售金融資產未實現損益	212,578	-	112,429	-	181,724	-
3400	其他權益總計	( 222,154)	( 1)	( 85,204)	-	26,530	-
31XX	本公司業主權益總計	25,990,556	67	25,213,582	65	23,822,396	69
36XX	非控制權益	180,200	-	173,315	1	166,409	-
3XXX	權益總計	26,170,756	67	25,386,897	66	23,988,805	69
	負債與權益總計	\$ 38,797,157	100	\$ 38,538,953	100	\$ 34,756,133	100

後附之附註係本合併財務報告之一部分。

(請參閱勤業眾信聯合會計師事務所民國 106 年 10 月 31 日核閱報告)

董事長：



經理人：



會計主管：



民國 106 年及 105 年 7 月 1 日至 9 月 30 日 以及 民國 106 年及 105 年 1 月 1 日至 9 月 30 日

( 僅經核閱 未經本報公認會計師標準則查核 )

單位：新台幣仟元，惟  
每股盈餘為元

代 碼	106年7月1日至9月30日			105年7月1日至9月30日			106年1月1日至9月30日			105年1月1日至9月30日		
	金	額	%	金	額	%	金	額	%	金	額	%
	營業收入 (附註二九)											
4100	\$	10,969,188	98	\$	10,069,143	97	\$	31,925,408	98	\$	30,256,866	97
4800		233,607	2		342,189	3		689,734	2		940,378	3
4000		11,202,795	100		10,411,332	100		32,615,142	100		31,197,244	100
5000	營業成本 (附註十二、二十、二二及二九)											
		6,832,044	61		6,087,442	58		19,792,343	61		18,429,390	59
5900		4,370,751	39		4,323,890	42		12,822,799	39		12,767,854	41
	營業費用 (附註二十、二二及二九)											
6100		1,082,264	10		1,070,603	10		3,236,846	10		3,238,294	10
6200		604,047	5		617,375	6		1,812,258	6		1,864,734	6
6300		956,479	8		907,807	9		2,789,302	8		2,728,391	9
6000		2,642,790	23		2,595,785	25		7,838,406	24		7,831,419	25
6900		1,727,961	16		1,728,105	17		4,984,393	15		4,936,435	16
	營業外收入及支出											
7060	採用權益法認列之關聯企業損益之份額 (附註十四)											
		17,685	-		12,778	-		207,998	1		55,198	-
7100		4,985	-		4,252	-		13,294	-		12,769	-
7210		( 814 )	-		( 4,983 )	-		65,002	-		254,232	1
7225		5,344	-		2,548	-		128,823	-		8,001	-
7230		59,403	-		( 98,869 )	( 1 )		( 35,489 )	-		( 181,364 )	( 1 )
7235	透過損益按公允價值衡量之金融商品利益 (附註七)											
		65,537	1		39,229	1		172,947	1		108,324	-
7130		120,830	1		132,062	1		122,213	-		132,472	1
7190		14,364	-		21,464	-		59,411	-		59,513	-
7510		( 2,926 )	-		( 1,669 )	-		( 9,797 )	-		( 5,066 )	-
7635	透過損益按公允價值衡量之金融商品損失 (附註七)											
		( 31,699 )	-		( 934 )	-		( 80,814 )	-		( 35,798 )	-
7590		( 334 )	-		( 412 )	-		( 9,149 )	-		( 1,525 )	-
7000		252,375	2		105,466	1		634,439	2		406,756	1
7900		1,980,336	18		1,833,571	18		5,618,832	17		5,343,191	17
7950		382,606	4		364,936	4		1,093,017	3		1,052,476	3
8200		1,597,730	14		1,468,635	14		4,525,815	14		4,290,715	14
	其他綜合損益											
8360	後續可能重分類至損益之項目：											
8361	國外營運機構財務報表換算之兌換差額 (附註二一)											
		72,071	1		( 317,696 )	( 3 )		( 294,134 )	( 1 )		( 523,158 )	( 2 )
8362	備供出售金融資產未實現評價利益 (附註二一)											
		( 160,698 )	( 2 )		72,416	1		100,149	-		113,459	1
8370	採用權益法認列之關聯企業之其他綜合損益之份額 (附註十四及二一)											
		637	-		( 4,159 )	-		( 5,332 )	-		( 6,460 )	-
8399	與可能重分類之項目相關之所得稅 (附註二一及二三)											
		( 13,701 )	-		54,021	-		48,563	-		87,469	-
8300		( 101,691 )	( 1 )		( 195,418 )	( 2 )		( 150,754 )	( 1 )		( 328,690 )	( 1 )
8500		1,496,039	13		1,273,217	12		4,375,061	13		3,962,025	13
	淨利歸屬於：											
8610		1,591,654	14		1,463,318	14		4,520,329	14		4,275,919	14
8620		6,076	-		5,317	-		5,486	-		14,796	-
8600		1,597,730	14		1,468,635	14		4,525,815	14		4,290,715	14
	綜合利益 (損失) 總額歸屬於：											
8710		1,497,850	13		1,271,985	12		4,383,379	13		3,962,325	13
8720		( 1,811 )	-		1,232	-		( 8,318 )	-		( 300 )	-
8700		1,496,039	13		1,273,217	12		4,375,061	13		3,962,025	13
	每股盈餘 (附註二四)											
9750		2.28			2.10			6.49			6.15	
9850		2.27			2.09			6.44			6.11	

後附之附註係本合併財務報告之一部分。

( 請參閱勤業眾信聯合會計師事務所民國106年10月31日核閱報告 )

董事長：




經理人：



會計主管：





民國 106 年 9 月 30 日  
(僅經核閱)

單位：新台幣仟元

代碼	說明	本公司									
		資本公積	資本公積	資本公積	資本公積	資本公積	資本公積	資本公積	資本公積	資本公積	資本公積
A1	105年1月1日餘額	\$ 6,318,531	\$ 5,587,555	\$ 3,962,842	\$ 7,086,449	\$ 11,061,291	\$ 271,859	\$ 68,265	\$ 23,307,501	\$ 146,276	\$ 23,453,777
B1	104年度盈餘提撥及分配：	-	-	510,434	( 510,434)	-	-	-	-	-	-
B5	提列法定盈餘公積	-	-	-	( 3,791,118)	( 3,791,118)	-	-	( 3,791,118)	-	( 3,791,118)
B5	普通現金股利	-	-	-	-	-	-	-	-	-	-
N1	股份基礎給付一員工認股權	7,560	64,336	-	-	-	-	-	71,896	-	71,896
N1	股份基礎給付一員工認股權攤銷成本	-	254,344	-	-	-	-	-	254,344	-	254,344
C7	採用權益法認列關聯企業之資本公積變動數	-	3,295	-	-	-	-	-	3,295	-	3,295
M5	實際取得或處分子子公司股權價格與帳面價值差額	-	17,844	-	( 3,691)	( 3,691)	-	-	14,153	20,433	34,586
D1	105年1月1日至9月30日淨利	-	-	-	4,275,919	4,275,919	-	-	4,275,919	14,796	4,290,715
D3	105年1月1日至9月30日稅後其他綜合損益	-	-	-	-	-	-	-	-	-	-
D5	105年1月1日至9月30日綜合損益總額	-	-	-	-	-	-	-	-	-	-
Z1	105年9月30日餘額	\$ 6,326,091	\$ 5,972,374	\$ 4,473,276	\$ 7,069,125	\$ 11,542,401	\$ 155,194	\$ 181,724	\$ 23,822,396	\$ 166,409	\$ 23,988,805
A1	106年1月1日餘額	\$ 6,330,741	\$ 6,058,884	\$ 4,473,276	\$ 8,495,785	\$ 12,909,061	\$ 197,633	\$ 112,429	\$ 25,213,582	\$ 173,315	\$ 25,386,897
B1	105年度盈餘提撥及分配：	-	-	566,686	( 566,686)	-	-	-	-	-	-
B3	提列法定盈餘公積	-	-	-	85,204	85,204	-	-	-	-	-
B5	提列特別盈餘公積	-	-	-	( 3,988,367)	( 3,988,367)	-	-	( 3,988,367)	-	( 3,988,367)
B9	普通現金股利	-	-	-	( 633,074)	( 633,074)	-	-	-	-	-
B9	普通現金股利	633,074	-	-	-	-	-	-	-	-	-
N1	股份基礎給付一員工認股權	2,300	49,960	-	-	-	-	-	56,370	-	56,370
N1	股份基礎給付一員工認股權攤銷成本	-	325,617	-	-	-	-	-	325,617	-	325,617
C7	採用權益法認列關聯企業之資本公積變動數	-	( 25)	-	-	-	-	-	( 25)	-	( 25)
M5	實際取得或處分子子公司股權價格與帳面價值差額	-	-	-	-	-	-	-	-	-	-
D1	106年1月1日至9月30日淨利	-	-	-	4,520,329	4,520,329	-	-	4,520,329	15,203	4,535,532
D3	106年1月1日至9月30日稅後其他綜合損益	-	-	-	-	-	-	-	-	-	-
D5	106年1月1日至9月30日綜合損益總額	-	-	-	-	-	-	-	-	-	-
Z1	106年9月30日餘額	\$ 6,966,115	\$ 6,434,436	\$ 5,039,962	\$ 7,682,783	\$ 12,807,949	\$ 434,732	\$ 212,578	\$ 25,990,556	\$ 180,200	\$ 26,170,756

後附之附註係本財務報告之一部分。

(請參閱勤業信託聯合會計師事務所民國 106 年 10 月 31 日核閱報告)



經理人：



會計主管：



研華股份有限公司及子公司

合併現金流量表

民國 106 年及 105 年 1 月 1 日至 9 月 30 日

(僅經核閱，未依一般公認審計準則查核)

單位：新台幣仟元

代 碼		106年1月1日 至9月30日	105年1月1日 至9月30日
	營業活動之現金流量		
A10000	本期稅前利益	\$ 5,618,832	\$ 5,343,191
A20000	調整項目：		
A20100	折舊費用	441,298	432,115
A20200	攤銷費用	153,139	200,442
A29900	預付租賃款攤銷費用	6,534	4,315
A20300	呆帳費用	6,738	20,449
A20400	透過損益按公允價值衡量金融資 產及負債之淨利益	( 92,133)	( 72,526)
A21900	股份基礎給付酬勞成本	325,617	254,344
A20900	財務成本	9,797	5,066
A21200	利息收入	( 13,294)	( 12,769)
A21300	股利收入	( 122,213)	( 132,472)
A22300	採用權益法之關聯企業損益之份 額	( 207,998)	( 55,198)
A22500	處分不動產、廠房及設備淨益	( 65,002)	( 254,232)
A23100	處分投資淨益	( 128,823)	( 8,001)
A30000	營業資產及負債之淨變動		
A31110	持有供交易之金融資產	38,316	139,284
A31130	應收票據	( 320,252)	61,251
A31150	應收帳款	160,601	( 174,785)
A31160	應收帳款—關係人	2,369	21,994
A31180	其他應收款	6,947	24,725
A31200	存 貨	( 959,516)	( 118,342)
A31240	其他流動資產	675	19,114
A32150	應付帳款	162,882	106,687
A32180	其他應付款項	( 601,926)	47,615
A32200	保固之短期負債準備	11,444	27,177
A32230	其他流動負債	36,980	73,944
A32240	淨確定福利負債	( 738)	( 1,815)
A32990	其他非流動負債	5,315	( 53,863)
A33000	營運產生之淨現金流入	4,475,589	5,897,710
A33100	收取之利息	13,294	12,769

(接次頁)

(承前頁)

代 碼		106年1月1日 至9月30日	105年1月1日 至9月30日
A33200	收取之股利	\$ 122,213	\$ 132,472
A33300	支付之利息	( 7,996)	( 4,854)
A33500	支付之所得稅	( 1,118,844)	( 968,218)
AAAA	營業活動之淨現金流入	<u>3,484,256</u>	<u>5,069,879</u>
投資活動之現金流量			
B00300	取得備供出售金融資產	( 5,228,475)	( 4,886,467)
B00400	處分備供出售金融資產價款	6,475,602	5,245,418
B00600	取得無活絡市場之債務工具投資	-	( 49,997)
B00700	處分無活絡市場之債務工具投資	26,570	-
B01200	取得以成本衡量之金融資產	( 67,290)	-
B01800	取得採用權益法之長期股權投資	( 75,000)	( 135,000)
B02200	對子公司之收購(扣除所取得之現金)	( 118,847)	( 1,369,432)
B07600	取得關聯企業之股利	75,027	88,313
B02700	取得不動產、廠房及設備	( 303,966)	( 934,738)
B02800	處分不動產、廠房及設備價款	79,203	528,881
B03800	存出保證金減少(增加)	9,972	( 1,177)
B04500	取得無形資產	( 69,672)	( 74,206)
B07100	預付設備款減少(增加)	( 9,881)	15,546
BBBB	投資活動之淨現金流入(出)	<u>793,243</u>	<u>( 1,572,859)</u>
籌資活動之現金流量			
C00200	短期借款減少	( 213,773)	( 410,225)
C01700	償還長期借款	( 15,084)	-
C03100	存入保證金減少	( 499)	( 2,189)
C04500	發放現金股利	( 3,988,367)	( 3,791,118)
C04800	員工執行認股權	56,370	71,896
C05800	非控制權益變動	-	34,586
CCCC	籌資活動之淨現金流出	<u>( 4,161,353)</u>	<u>( 4,097,050)</u>
DDDD	匯率變動對現金及約當現金之影響	<u>( 252,707)</u>	<u>( 284,705)</u>
EEEE	本期現金及約當現金減少數	( 136,561)	( 884,735)
E00100	期初現金及約當現金餘額	<u>4,637,577</u>	<u>4,358,259</u>
E00200	期末現金及約當現金餘額	<u>\$ 4,501,016</u>	<u>\$ 3,473,524</u>

後附之附註係本合併財務報告之一部分。

(請參閱勤業眾信聯合會計師事務所民國106年10月31日核閱報告)

董事長：



經理人：



會計主管：



研華股份有限公司及子公司

合併財務報表附註

民國 106 年及 105 年 1 月 1 日至 9 月 30 日

(僅經核閱，未依一般公認審計準則查核)

(除另註明外，金額以新台幣仟元為單位)

一、公司沿革

研華股份有限公司(以下稱「本公司」)於 70 年 9 月設立。主要從事嵌入式板卡、工業控制產品、應用電腦及工業用電腦之製造加工及買賣。

本公司股票自 88 年 12 月起在台灣證券交易所上市買賣。

本公司為提升企業集團整體營運效率，於 98 年 6 月 30 日經本公司董事會決議通過與本公司百分之百持股之子公司－研華企管顧問股份有限公司進行簡易合併，並以 98 年 7 月 30 日為合併基準日，以本公司為存續公司，研華企管顧問公司為消滅公司，本公司概括承受研華企管顧問公司之債權與債務。本公司另於 103 年 6 月 26 日經董事會決議通過與本公司 100% 持股之子公司－研華投資股份有限公司(以下簡稱「研華投資公司」)持股 95.51% 之子公司－智翔科技股份有限公司(以下稱「智翔公司」)進行非對稱式合併，以 103 年 7 月 27 日為合併基準日，本公司為存續公司，智翔公司為消滅公司，本公司概括承受智翔公司之債權與債務。

本合併財務報告係以本公司之功能性貨幣新台幣表達。

二、通過財務報告之日期及程序

本合併財務報告於 106 年 10 月 31 日經董事會通過。

三、新發布及修訂準則及解釋之適用

- (一) 首次適用修正後之證券發行人財務報告編製準則及經金融監督管理委員會(以下稱「金管會」)認可並發布生效之國際財務報導準則(IFRS)、國際會計準則(IAS)、解釋(IFRIC)及解釋公告(SIC)(以下稱「IFRSs」)

除下列說明外，適用修正後之證券發行人財務報告編製準則及金管會認可並發布生效之 IFRSs 將不致造成合併公司會計政策之重大變動：

1. IFRS 3「企業合併」之修正

「2010-2012 週期之年度改善」修正 IFRS 3，釐清企業合併之或有對價，無論是否為 IAS 39 或 IFRS 9 之適用範圍，應以公允價值衡量，公允價值變動係認列於損益。前述修正適用於收購日於 106 年以後之企業合併交易，106 年發生之企業合併交易請參閱附註二六。

2. IFRS 8「營運部門」之修正

「2010-2012 週期之年度改善」修正 IFRS 8，釐清若合併公司將具有相似經濟特性之營運部門彙總揭露，應於合併財務報表揭露管理階層於運用彙總基準時所作之判斷。106 年追溯適用 IFRS 8 之修正時，部門資訊揭露增加彙總基準判斷之說明，請參閱附註三五。

3. IFRS 13「公允價值衡量」之修正

「2010-2012 週期之年度改善」修正 IFRS 13 之結論基礎，說明 106 年追溯適用該修正時，折現之影響不重大之無設定利率短期應收款及應付款係按原始發票金額衡量。

4. 證券發行人財務報告編製準則之修正

該修正除配合金管會認可並發布生效之 IFRSs 新增若干會計項目及非金融資產減損揭露規定外，另配合國內實施 IFRSs 情形，強調若干認列與衡量規定，並新增關係人交易揭露。

該修正規定，其他公司或機構與合併公司之董事長或總經理為同一人，或具有配偶或二親等以內關係者，除能證明不具控制或重大影響者外，係屬實質關係人。此外，該修正規定應揭露與合併公司進行交易之關係人名稱及關係，若單一關係人交易金額或餘額達合併公司各該項交易總額或餘額 10% 以上者，應按關係人名稱單獨列示。

此外，若被收購公司於合併後之實際營運情形與收購時之預期效益有重大差異者，該修正規定應附註揭露。

106年追溯適用前述修正時，係增加關係人交易之揭露，請參閱附註二九。

(二) 107年適用之證券發行人財務報告編製準則及金融監督管理委員會（以下稱「金管會」）認可之國際財務報導準則（IFRS）、國際會計準則（IAS）、解釋（IFRIC）及解釋公告（SIC）（以下稱「IFRSs」）

新發布 / 修正 / 修訂準則及解釋	IASB發布之生效日(註1)
「2014-2016週期之年度改善」	註2
IFRS 2之修正「股份基礎給付交易之分類與衡量」	2018年1月1日
IFRS 4之修正「於IFRS 4『保險合約』下IFRS 9『金融工具』之適用」	2018年1月1日
IFRS 9「金融工具」	2018年1月1日
IFRS 9及IFRS 7之修正「強制生效日及過渡揭露」	2018年1月1日
IFRS 15「客戶合約之收入」	2018年1月1日
IFRS 15之修正「IFRS 15之闡釋」	2018年1月1日
IAS 7之修正「揭露倡議」	2017年1月1日
IAS 12之修正「未實現損失之遞延所得稅資產之認列」	2017年1月1日
IAS 40之修正「投資性不動產之轉換」	2018年1月1日
IFRIC 22「外幣交易與預收付對價」	2018年1月1日

註1：除另註明外，上述新發布 / 修正 / 修訂準則或解釋係於各該日期以後開始之年度期間生效。

註2：IFRS 12之修正係追溯適用於2017年1月1日以後開始之年度期間；IAS 28之修正係追溯適用於2018年1月1日以後開始之年度期間。

#### 1. IFRS 9「金融工具」及相關修正

##### 金融資產之認列、衡量與減損

就金融資產方面，所有原屬於IAS 39「金融工具：認列與衡量」範圍內之金融資產後續衡量係以攤銷後成本衡量或以公允價值衡量。IFRS 9對金融資產之分類規定如下。

合併公司投資之債務工具，若其合約現金流量完全為支付本金及流通在外本金金額之利息，分類及衡量如下：

- (1) 以收取合約現金流量為目的之經營模式而持有該金融資產，則該金融資產係以攤銷後成本衡量。此類金融資產後續係按有效利率認列利息收入於損益，並持續評估減損，減損損益認列於損益。
- (2) 藉由收取合約現金流量與出售金融資產而達成目的之經營模式而持有該金融資產，則該金融資產係以透過其他綜合損益按公允價值衡量。此類金融資產後續係按有效利率認列利息收入於損益，並持續評估減損，減損損益與兌換損益亦認列於損益，其他公允價值變動則認列於其他綜合損益。於該金融資產除列或重分類時，原先累積於其他綜合損益之公允價值變動應重分類至損益。

合併公司投資非屬前述條件之金融資產，係以公允價值衡量，公允價值變動認列於損益。惟合併公司得選擇於原始認列時，將非持有供交易之權益投資指定為透過其他綜合損益按公允價值衡量。此類金融資產除股利收益認列於損益外，其他相關利益及損失係認列於其他綜合損益，後續無須評估減損，累積於其他綜合損益之公允價值變動亦不重分類至損益。

合併公司暫以 106 年 9 月 30 日持有之金融資產與當日所存在之事實及情況，初步評估下列金融資產之分類與衡量將因適用 IFRS 9 而改變：

- (1) 分類為備供出售金融資產之上市（櫃）及興櫃股票與未上市（櫃）股票投資，依 IFRS 9 選擇指定為透過其他綜合損益按公允價值衡量，公允價值變動係累計於其他權益，於投資處分時不再重分類至損益，而將直接轉入保留盈餘。

另外，以成本衡量之未上市（櫃）股票投資依 IFRS 9 應改按公允價值衡量。

- (2) 分類為備供出售金融資產之基金受益憑證，因其現金流量並非完全為支付本金及流通在外本金金額之利息，且非屬權益工具，依 IFRS 9 將分類為透過損益按公允價值衡量。
- (3) 分類為無活絡市場之債務工具投資並應按攤銷後成本衡量之債券投資，其原始認列時之合約現金流量完全為支付本金及流通在外本金金額之利息，且其經營模式係收取合約現金流量，依 IFRS 9 將分類為按攤銷後成本衡量。

IFRS 9 採用「預期信用損失模式」認列金融資產之減損。以攤銷後成本衡量之金融資產、透過其他綜合損益按公允價值衡量之債務工具投資、應收租賃款、IFRS 15「客戶合約之收入」產生之合約資產或放款承諾，應認列備抵損失。若金融資產之信用風險自原始認列後並未顯著增加，則備抵損失係按未來 12 個月之預期信用損失衡量。若金融資產之信用風險自原始認列後已顯著增加且非低信用風險，則備抵損失係按剩餘存續期間之預期信用損失衡量。但未包括重大財務組成部分之應收帳款必須按存續期間之預期信用損失衡量備抵損失。

此外，原始認列時已有信用減損之金融資產，合併公司考量原始認列時之預期信用損失以計算信用調整後之有效利率，後續備抵損失則按後續預期信用損失累積變動數衡量。

合併公司初步評估對於應收帳款將適用簡化作法，以存續期間預期信用損失衡量備抵損失。合併公司預期適用 IFRS 9 預期信用損失模式將使金融資產之信用損失更早認列。

合併公司選擇於適用 IFRS 9 金融資產之認列、衡量與減損規定時不重編 106 年度比較資訊，首次適用之累積影響數將認列於首次適用日，並將揭露適用 IFRS 9 之分類變動及調節資訊。此外，合併公司將揭露 107 年若仍繼續適用現行會計處理，其與適用 IFRS 9 之差異說明。

## 2. IFRS 15「客戶合約之收入」及相關修正

IFRS 15 係規範來自客戶合約之收入認列原則，該準則將取代 IAS 18「收入」、IAS 11「建造合約」及相關解釋。

合併公司於適用 IFRS 15 時，係以下列步驟認列收入：

- (1) 辨認客戶合約；
- (2) 辨認合約中之履約義務；
- (3) 決定交易價格；
- (4) 將交易價格分攤至合約中之履約義務；及
- (5) 於滿足履約義務時認列收入。

於辨認履約義務時，IFRS 15 及相關修正規定，若商品或勞務能被區分（例如，經常單獨銷售某一商品或勞務），且移轉商品或勞務之承諾依合約之內涵係可區分（亦即，合約承諾之性質係為個別移轉每一商品或勞務，而非移轉組合產出），則該商品或勞務係可區分。

合併公司選擇僅對 107 年 1 月 1 日尚未完成之合約追溯適用 IFRS 15，相關累積影響數將調整於該日保留盈餘。

106 年 12 月 31 日以前之所有合約修改，合併公司將不逐次重編該合約之處理，而以能反映所有修改彙總影響之方式來辨認履約義務、決定交易價格及分攤交易價格。

此外，合併公司將揭露 107 年若仍繼續適用現行會計處理，其與適用 IFRS 15 之差異說明。

### 3. IAS 12 之修正「未實現損失之遞延所得稅資產之認列」

除非稅法限制可減除暫時性差異所能減除之收益類型而應就同類型可減除暫時性差異評估是否認列遞延所得稅資產，否則應就所有可減除暫時性差異一併評估。於評估是否認列遞延所得稅資產時，若有足夠證據顯示合併公司很有可能以高於帳面金額回收資產，則估計未來課稅所得所考慮之資產回收金額不限於其帳面金額，且未來課稅所得之估計應排除因可減除暫時性差異迴轉所產生之影響。

於評估遞延所得稅資產時，合併公司原係以帳面金額作為資產回收金額以估計未來課稅所得，107 年將追溯適用上述修正。

#### 4. 2014-2016 週期之年度改善

2014-2016 週期之年度改善修正 IFRS 12「對其他個體之權益之揭露」及 IAS 28「投資關聯企業及合資」等準則。

IAS 28 之修正亦釐清，合併公司（非屬投資個體）於採用權益法時，得就每一投資個體關聯企業分別選擇是否沿用該等關聯企業按公允價值衡量其子公司之作法。此選擇係於(1)原始認列該投資個體關聯企業；(2)該關聯企業成為投資個體；及(3)該投資個體關聯企業初次成為母公司中孰晚之日作成。

#### 5. IFRIC 22「外幣交易與預收付對價」

IAS 21 規定外幣交易之原始認列，應以外幣金額依交易日功能性貨幣與外幣間之即期匯率換算為功能性貨幣記錄。IFRIC 22 進一步說明若企業於原始認列非貨幣性資產或負債前已預付或預收對價，應以原始認列預收付對價之日作為交易日。若企業分次預收付對價，應分別決定每次預收付對價之交易日。

合併公司將自 107 年 1 月 1 日推延適用 IFRIC 22。

除上述影響外，截至本合併財務報告通過發布日止，合併公司仍持續評估其他準則、解釋之修正對財務狀況與財務績效之影響，相關影響待評估完成時予以揭露。

#### (三) IASB 已發布但尚未經金管會認可並發布生效之 IFRSs

<u>新發布 / 修正 / 修訂準則及解釋</u>	<u>IASB 發布之生效日(註1)</u>
IFRS 9 之修正「具負補償之提前還款特性」	2019 年 1 月 1 日
IFRS 10 及 IAS 28 之修正「投資者與其關聯企業或合資間之資產出售或投入」	未定
IFRS 16「租賃」	2019 年 1 月 1 日
IFRS 17「保險合約」	2021 年 1 月 1 日
IAS 28 之修正「對關聯企業及合資之長期權益」	2019 年 1 月 1 日
IFRIC 23「所得稅之不確定性之處理」	2019 年 1 月 1 日

註 1：除另註明外，上述新發布 / 修正 / 修訂準則或解釋係於各該日期以後開始之年度期間生效。

1. IFRS 10 及 IAS 28 之修正「投資者與其關聯企業或合資間之資產出售或投入」

該修正規定，若合併公司出售或投入資產予關聯企業，或合併公司喪失對子公司之控制，但保留對該子公司之重大影響，若前述資產或前子公司符合 IFRS 3「業務」之定義時，合併公司係全數認列該等交易產生之損益。

此外，若合併公司出售或投入資產予關聯企業，或合併公司在與關聯企業之交易中喪失對子公司之控制，但保留對該子公司之重大影響，若前述資產或前子公司不符合 IFRS 3「業務」之定義時，合併公司僅在與投資者對該等關聯企業無關之權益範圍內認列該交易所產生之損益，亦即，屬合併公司對該損益之份額者應予以銷除。

2. IFRS 16「租賃」

IFRS 16 係規範租賃之會計處理，該準則將取代 IAS 17「租賃」及相關解釋。

於適用 IFRS 16 時，若合併公司為承租人，除低價值標的資產租賃及短期租賃得選擇採用類似 IAS 17 之營業租賃處理外，其他租賃皆應於合併資產負債表上認列使用權資產及租賃負債。合併綜合損益表應分別表達使用權資產之折舊費用及租賃負債按有效利息法所產生之利息費用。在合併現金流量表中，償付租賃負債之本金金額表達為籌資活動，支付利息部分則列為營業活動。

對於合併公司為出租人之會計處理預計無重大影響。

IFRS 16 生效時，合併公司得選擇追溯適用至比較期間或將首次適用之累積影響數認列於首次適用日。

3. IFRIC 23「所得稅之不確定性之處理」

IFRIC 23 釐清當所得稅處理存在不確定性時，合併公司須假設稅務主管機關將可取具所有相關資料進行審查，若判斷其申報之所得稅處理很有可能被稅務主管機關接受，合併公司對於課稅所得、課稅基礎、未使用課稅損失、未使用課稅抵減及

稅率之決定必須與申報所得稅時所採用之所得稅處理一致。若稅務主管機關並非很有可能接受申報之所得稅處理，合併公司須採最可能金額或預期值（應採兩者中較能預測不確定性最終結果之方法）評估。若事實及情況改變，合併公司須重評估其判斷與估計。

合併公司得在不使用後見之明之前提下追溯適用 IFRIC 23 並重編比較期間資訊，或將首次適用之累積影響數認列於首次適用日。

#### 4. IAS 28 之修正「對關聯企業及合資之長期權益」

該修正規定釐清對於非採用權益法處理之對關聯企業或合資之其他金融工具投資，包括 IAS 28 第 38 段所述實質上構成對關聯企業或合資淨投資一部分之長期權益之金融工具，係適用 IFRS 9 之規定處理。

前述修正規定生效時，合併公司應追溯適用，但得選擇將追溯適用之累積影響數認列於首次適用日，或在不使用後見之明之前提下重編比較期間資訊。

#### 5. IFRS 9 之修正「具有負補償之提前還款特性」

IFRS 9 規定若合約條款允許發行人（即債務人）提前清償債務工具或允許持有人（即債權人）於到期前將債務工具賣回予發行人，且提前還款金額幾乎代表尚未支付之本金及流通在外本金金額之利息以及提前終止合約之合理補償，則其合約現金流量完全為支付本金及流通在外本金金額之利息。該修正進一步說明，前述合理補償可能是由合約任一方支付或收取，意即提出提前還款要求之一方亦可能收取合理補償。

前述修正規定生效時，合併公司應追溯適用，但得選擇將追溯適用之累積影響數認列於首次適用日，或在不使用後見之明之前提下重編比較期間資訊。

除上述影響外，截至本合併財務報告通過發布日止，合併公司仍持續評估其他準則、解釋之修正對財務狀況與財務績效之影響，相關影響待評估完成時予以揭露。

#### 四、重大會計政策之彙總說明

##### (一) 遵循聲明

本合併財務報告係依照證券發行人財務報告編製準則及經金管會認可並發布生效之 IAS 34「期中財務報導」編製。本合併財務報告並未包含整份年度財務報告所規定之所有 IFRSs 揭露資訊。

##### (二) 編製基礎

除按公允價值衡量之金融工具及按確定福利義務現值減除計畫資產公允價值認列之淨確定福利負債外，本合併財務報告係依歷史成本基礎編製。

公允價值衡量依照相關輸入值之可觀察程度及重要性分為第 1 等級至第 3 等級：

1. 第 1 等級輸入值：係指於衡量日可取得之相同資產或負債於活躍市場之報價（未經調整）。
2. 第 2 等級輸入值：係指除第 1 等級之報價外，資產或負債直接（亦即價格）或間接（亦即由價格推導而得）之可觀察輸入值。
3. 第 3 等級輸入值：係指資產或負債之不可觀察之輸入值。

##### (三) 合併基礎

子公司明細、持股比率及營業項目，參閱附註十三、附表七及附表九。

##### (四) 其他重大會計政策

除下列說明外，請參閱 105 年度合併財務報告之重大會計政策彙總說明。

###### 1. 確定福利退職後福利

期中期間之退休金成本係採用前一年度結束日依精算決定之退休金成本率，以年初至當期末為基礎計算，並針對本期之重大市場波動，及重大計畫修正、清償或其他重大一次性事項加以調整。

## 2. 所得稅

所得稅費用係當期所得稅及遞延所得稅之總和。期中期間之所得稅係以年度為基礎進行評估，以預期年度總盈餘所適用之稅率，就期中稅前利益予以計算。

## 3. 企業合併

企業合併係採收購法處理。收購相關成本於成本發生及勞務取得當期列為費用。

商譽係按移轉對價之公允價值、被收購者之非控制權益金額以及收購者先前已持有被收購者之權益於收購日之公允價值之總額，超過收購日所取得可辨認資產及承擔負債之淨額衡量。

對被收購者具有現時所有權權益且清算時有權按比例享有被收購者淨資產之非控制權益，係以其所享有被收購者可辨認淨資產已認列金額之比例份額衡量。

當合併公司於企業合併所移轉之對價包括因或有對價約定而產生之資產或負債時，或有對價係以收購日之公允價值衡量，並作為交換被收購者而支付移轉對價之一部分。或有對價公允價值之變動若屬衡量期間之調整，係追溯調整收購成本並相對調整商譽。衡量期間之調整係指於「衡量期間」(自收購日起不得超過一年)內因取得於收購日已存在事實與情況之額外資訊所產生之調整。

非屬衡量期間調整之或有對價公允價值變動，其後續處理將取決於或有對價之分類。其他或有對價於後續資產負債表日依公允價值衡量，公允價值變動認列於損益。

於衡量期間，收購者應認列暫定金額之調整，視同企業合併之會計處理已於收購日完成。因此，收購者應視需要而修正財務報表表達之前期比較資訊，包括未完成原始會計處理對折舊、攤銷所作之任何變動或所認列之其他損益影響數。

## 五、重大會計判斷、估計及假設不確定性之主要來源

請參閱 105 年度合併財務報告之重大會計判斷、估計及假設不確定性之主要來源說明。

六、現金及約當現金

	106年9月30日	105年12月31日	105年9月30日
庫存現金及週轉金	\$ 70,877	\$ 61,640	\$ 64,150
銀行支票及活期存款	4,181,229	4,350,538	3,181,021
約當現金（原始到期日在3個月以內之定期存款）	248,910	225,399	228,353
	<u>\$ 4,501,016</u>	<u>\$ 4,637,577</u>	<u>\$ 3,473,524</u>

七、透過損益按公允價值衡量之金融工具

	106年9月30日	105年12月31日	105年9月30日
<u>持有供交易之金融資產</u>			
<u>一流動</u>			
衍生工具			
遠期外匯合約	\$ 3,795	\$ 34,348	\$ 19,184
非衍生金融資產			
國內上市（櫃）股票	172,569	78,680	87,640
國外上市（櫃）股票	1,009	-	-
	<u>\$ 177,373</u>	<u>\$ 113,028</u>	<u>\$ 106,824</u>
<u>持有供交易之金融負債</u>			
<u>一流動</u>			
衍生工具			
遠期外匯合約	\$ 20,759	\$ 10,231	\$ 3,545

於資產負債表日未適用避險會計且尚未到期之遠期外匯合約如下：

106年9月30日

	幣別	到期期間	合約金額（仟元）
賣出遠期外匯	歐元兌新台幣	106.10-107.02	EUR 13,000/ NTD 453,873
	歐元兌美元	106.10-107.02	EUR 3,000/ USD 3,447
	美元兌新台幣	106.10	USD 1,114/ NTD 33,597
	日幣兌新台幣	106.10-107.02	JPY 520,000/ NTD 141,619
	人民幣兌新台幣	106.10-106.12	CNY 80,000/ NTD 359,258
	歐元兌捷克克朗	106.10	EUR 60/ CZK 1,590

105年12月31日

	幣別	到期期間	合約金額（仟元）
賣出遠期外匯	歐元兌新台幣	106.01-106.05	EUR 5,500/ NTD 19,863
	歐元兌美元	106.01-106.05	EUR 8,500/ USD 9,451
	美元兌新台幣	106.01-106.04	USD 11,414/ NTD 362,143
	日幣兌新台幣	106.01-106.06	JPY 430,000/ NTD 128,601
	人民幣兌新台幣	106.01-106.03	CNY 83,000/ NTD 380,318

105年9月30日

	幣別	到期期間	合約金額 (仟元)
賣出遠期外匯	歐元兌新台幣	105.10-106.02	EUR 10,000 / NTD 359,952
	歐元兌美元	105.10-106.02	EUR 6,000 / USD 6,835
	美元兌新台幣	105.10-106.02	USD 5,143 / NTD 164,919
	日幣兌新台幣	105.10-106.02	JPY 430,000 / NTD 131,594
	人民幣兌新台幣	105.10-105.12	CNY 86,000 / NTD 404,739

合併公司 106 年及 105 年 1 月 1 日至 9 月 30 日從事遠期外匯交易之目的，主要係為規避外幣資產及負債因匯率波動產生之風險。合併公司之財務避險策略係以達成規避大部分市場價格或現金流量風險為目的，因不符合有效避險條件，故不適用避險會計。

#### 八、備供出售金融資產

	106年9月30日	105年12月31日	105年9月30日
<u>流動</u>			
國內投資			
基金受益憑證	\$ 1,653,306	\$ 2,450,232	\$ 938,826
上市(櫃)股票	611,690	506,354	487,255
國外投資			
上市(櫃)股票	14,917	-	-
	<u>\$ 2,279,913</u>	<u>\$ 2,956,586</u>	<u>\$ 1,426,081</u>
<u>非流動</u>			
國內投資			
上市(櫃)股票	\$ 1,361,647	\$ 1,703,203	\$ 1,796,718
未上市(櫃)股票	9,375	9,375	9,375
國外投資			
未上市(櫃)股票	-	-	33,257
	<u>\$ 1,371,022</u>	<u>\$ 1,712,578</u>	<u>\$ 1,839,350</u>

合併公司於 106 年 1 月 1 日至 2 月 28 日及 105 年 1 月 1 日至 9 月 30 日將部分帳列備供出售金融資產－非流動之國內上市股票信託予中國信託商業銀行進行有價證券之出借交易。合併公司已於 106 年 3 月 31 日結束國內上市股票之信託，其於 105 年 12 月 31 日及 9 月 30 日該信託股票之金額分別為 1,257,600 仟元及 1,325,155 仟元。另本公司因進行上述交易於 105 年 1 月 1 日至 9 月 30 日認列之收入為 56 仟元，帳列其他收入項下。

九、以成本衡量之金融資產

	106年9月30日	105年12月31日	105年9月30日
非流動			
基金	\$ 68,265	\$ -	\$ -
<u>依衡量種類區分</u>			
備供出售	\$ 68,265	\$ -	\$ -

合併公司所持有之上述基金，於資產負債表日係按成本衡量，因其公允價值合理估計數之區間重大且無法合理評估各種估計之機率，致合併公司管理階層認為其公允價值無法可靠衡量。

十、無活絡市場之債務工具投資

	106年9月30日	105年12月31日	105年9月30日
原始到期日超過3個月之定期存款	\$ 8,895	\$ 10,007	\$ 53,156
已質押之定期存款	27,841	-	-
	<u>\$ 36,736</u>	<u>\$ 10,007</u>	<u>\$ 53,156</u>

無活絡市場之債務工具投資質押之資訊，參閱附註三十。

十一、應收票據及帳款

	106年9月30日	105年12月31日	105年9月30日
應收票據(含關係人)	<u>\$ 1,285,333</u>	<u>\$ 965,081</u>	<u>\$ 909,471</u>
應收帳款	\$ 6,344,553	\$ 6,486,188	\$ 5,916,877
減：備抵呆帳	( 107,230)	( 101,354)	( 139,933)
	<u>\$ 6,237,323</u>	<u>\$ 6,384,834</u>	<u>\$ 5,776,944</u>

應收帳款

合併公司對商品銷售之平均授信期間為30~90天。於決定應收帳款可回收性時，合併公司考量應收帳款自原始授信日至資產負債表日信用品質之任何改變。由於歷史經驗顯示逾期超過1年之應收帳款無法回收，合併公司對於帳齡超過1年之應收帳款認列100%備抵呆帳，對於帳齡在90天至1年之間之應收帳款，其備抵呆帳係參考交易對方過去拖欠記錄及分析其目前財務狀況，以估計無法回收之金額。

於資產負債表日已逾期但合併公司尚未認列備抵呆帳之應收帳款，因其信用品質並未重大改變，合併公司管理階層認為仍可回收其

金額，合併公司對該等應收帳款並未持有任何擔保品或其他信用增強保障。

應收帳款之帳齡分析如下：

	106年9月30日	105年12月31日	105年9月30日
未逾期	\$ 5,227,892	\$ 5,524,036	\$ 5,093,831
已逾期			
1~90天	975,288	839,609	662,845
91~360天	85,802	63,558	59,722
361天以上	55,571	58,985	100,479
合計	<u>\$ 6,344,553</u>	<u>\$ 6,486,188</u>	<u>\$ 5,916,877</u>

以上係以逾期天數為基準進行之帳齡分析。

已逾期但未減損應收帳款之帳齡分析如下：

	106年9月30日	105年12月31日	105年9月30日
1至30天	\$ 776,675	\$ 693,983	\$ 562,063
31至60天	138,542	93,924	54,955
61至90天	60,071	51,702	45,827
	<u>\$ 975,288</u>	<u>\$ 839,609</u>	<u>\$ 662,845</u>

以上係以逾期天數為基準進行之帳齡分析。

應收帳款之備抵呆帳變動資訊如下：

	個別評估 減損損失	群組評估 減損損失	合計
105年1月1日餘額	\$ 17,569	\$ 131,590	\$ 149,159
加：本期提列呆帳費用	-	21,613	21,613
減：本期迴轉呆帳費用	( 1,164)	-	( 1,164)
減：本期實際沖銷	( 1,817)	( 34,569)	( 36,386)
企業合併	-	11,918	11,918
外幣換算差額	-	( 5,207)	( 5,207)
105年9月30日餘額	<u>\$ 14,588</u>	<u>\$ 125,345</u>	<u>\$ 139,933</u>
106年1月1日餘額	\$ 13,686	\$ 87,668	\$ 101,354
加：本期提列呆帳費用	185	6,553	6,738
減：本期實際沖銷	-	( 1,497)	( 1,497)
企業合併	-	37	37
外幣換算差額	-	598	598
106年9月30日餘額	<u>\$ 13,871</u>	<u>\$ 93,359</u>	<u>\$ 107,230</u>

## 十二、存 貨

	106年9月30日	105年12月31日	105年9月30日
原 物 料	\$ 2,347,631	\$ 1,991,477	\$ 1,920,702
在 製 品	1,498,620	1,033,831	1,069,290
製 成 品	2,241,480	1,922,816	1,837,973
在途存貨	499,478	649,112	440,995
	<u>\$ 6,587,209</u>	<u>\$ 5,597,236</u>	<u>\$ 5,268,960</u>

106年及105年7月1日至9月30日與106年及105年1月1日至9月30日與存貨相關之銷貨成本分別為6,730,405仟元、5,993,517仟元、19,541,163仟元及18,149,738仟元。

因存貨成本與淨變現價值孰低衡量，於106年9月30日暨105年12月31日及9月30日減少存貨帳列金額分別為645,931仟元、538,855仟元及532,742仟元。

## 十三、子 公 司

### 列入合併財務報表之子公司

本合併財務報表編製主體如下：

投資公司名稱	子 公 司 名 稱	業 務 性 質	所 持 股 權 百 分 比			說 明
			106年 9月30日	105年 12月31日	105年 9月30日	
研華公司(本公司)	AAC (BVI)	生產及服務業之海外投資	100.00	100.00	100.00	
	ATC	工業用電腦之行銷買賣	100.00	100.00	100.00	
	研華智勤公司	工業用電腦之製造及行銷 買賣	100.00	100.00	100.00	(1)
	研華投資公司	有價證券投資	100.00	100.00	100.00	(1)
	AEUH	生產及服務業之海外投資	100.00	100.00	100.00	
	ASG	工業用電腦之行銷買賣	100.00	100.00	100.00	(1)
	AAU	工業用電腦之行銷買賣	100.00	100.00	100.00	(1)
	AJP	工業用電腦之行銷買賣	100.00	100.00	100.00	(1)
	AMY	工業用電腦之行銷買賣	100.00	100.00	100.00	(1)
	AKR	工業用電腦之行銷買賣	100.00	100.00	100.00	(1)
	ABR	工業用電腦之行銷買賣	80.00	80.00	80.00	(1)
	AIN	工業用電腦之行銷買賣	99.99	99.99	99.99	(1)
	鈞發公司	端點銷售系統製造及買賣	100.00	100.00	100.00	(1)
	研華寶元公司	控制器製造及買賣	81.17	81.17	81.17	(1)
	AMX	工業用電腦之行銷買賣	100.00	100.00	100.00	(1)
	研華協創公司	產品設計	100.00	100.00	100.00	(1)
	研華智勤公司	自動控制設備工程	-	-	100.00	(2)
	BEMC	工業網路通訊	60.00	60.00	60.00	(3)
	研華智能公司	智能服務解決方案之設 計、研發及銷售買賣	100.00	100.00	100.00	(1)
	AKST	智慧醫療顯示器製造與 賣	36.00	-	-	(1)、(4)

(接次頁)

(承前頁)

投資公司名稱	子公司名稱	業務性質	所 持 股 權 百 分 比			說 明
			106年 9月30日	105年 12月31日	105年 9月30日	
AKR	AKST	智慧醫療顯示器製造與買賣	24.00	-	-	(1)、(4)
研華投資公司	屏通公司	電子零組件製造與電腦及其週邊設備製造者	55.00	55.00	55.00	(1)
ATC	ATC (HK)	生產及服務業之海外投資	100.00	100.00	100.00	
ATC (HK)	AKMC	介面卡及週邊設備機殼、塑膠外殼及配件之產銷業務	100.00	100.00	100.00	
	昆山研智公司	工業用電腦之製造及行銷買賣	100.00	100.00	100.00	(1)
AAC (BVI)	ANA	工業用電腦之組裝行銷買賣	100.00	100.00	100.00	
	AAC (HK)	生產及服務業之海外投資	100.00	100.00	100.00	
ANA	BEMC	工業網路通訊	40.00	40.00	40.00	(3)
AAC (HK)	ACN	工業用電腦之行銷買賣	100.00	100.00	100.00	
	AiSC	工業用電腦之製造、行銷及買賣	100.00	100.00	100.00	(1)
	AXA	軟件技術開發、軟件產品製作	100.00	100.00	100.00	
ACN	研拓公司	電腦週邊零組件之加工及銷售	100.00	100.00	100.00	
AEUH	AEU	工業用電腦之行銷買賣	100.00	100.00	100.00	
	APL	工業用電腦之行銷買賣	100.00	100.00	100.00	(1)
AEU	A-DLoG	工業車載電腦產品之設計、研發及銷售買賣	100.00	100.00	100.00	(1)
ASG	ATH	電腦產品之生產製造	51.00	51.00	51.00	(1)
	AID	工業用電腦之行銷買賣	100.00	100.00	100.00	(1)
屏通公司	Land Mark	投資公司	100.00	100.00	100.00	(1)
Land Mark	屏通上海公司	工業用聯網電子器材	100.00	100.00	100.00	(1)
	屏通深圳公司	液晶觸控屏、USB 數據線及工業用電腦之生產	90.00	90.00	90.00	(1)
研華寶元公司	Better Auto	控股公司	100.00	100.00	100.00	(1)
Better Auto	Famous Now	控股公司	100.00	100.00	100.00	(1)
Famous Now	東莞寶元公司	控制器製造及買賣	100.00	100.00	100.00	(1)
BEMC	Avtek	控股公司	100.00	100.00	100.00	(3)
Avtek	B+B	控股公司	100.00	100.00	100.00	(3)
B+B	BBI	工業網路通訊	100.00	100.00	100.00	(3)
	Quatech	工業網路通訊	100.00	100.00	100.00	(3)
	IMC	工業網路通訊	100.00	100.00	100.00	(3)
BBI	B&B Electronics	工業網路通訊	100.00	100.00	100.00	(3)
	B+B(CZ)	自動控制製造	99.99	99.99	99.99	(3)
	Conel Automation	工業網路通訊	1.00	1.00	1.00	(3)
	B&B DMCC	工業網路通訊	100.00	100.00	100.00	(3)
B&B Electronics	B+B(CZ)	自動控制製造	0.01	0.01	0.01	(3)
B+B(CZ)	Conel Automation	工業網路通訊	99.00	99.00	99.00	(3)

- (1) 係非重要子公司，其 106 年及 105 年 1 月 1 日至 9 月 30 日之財務報表未經會計師核閱。
- (2) 研華智動公司於 105 年第 4 季辦理解散清算。
- (3) 合併公司於 105 年第 1 季收購 BEMC 100% 股權，由本公司及 ANA 分別持有 60% 及 40% 之股權。

(4) 合併公司於 106 年第 1 季收購 AKST 60% 股權，由本公司及 AKR 分別持有 36% 及 24% 之股權。

#### 十四、採用權益法之投資

##### 投資關聯企業

	106年9月30日	105年12月31日	105年9月30日
<u>個別不重大之關聯企業</u>			
上市(櫃)公司			
艾訊股份有限公司(艾訊公司)	\$ 612,031	\$ 464,155	\$ 430,456
非上市(櫃)公司			
英研智能移動股份有限公司(英研公司)	88,600	109,241	120,360
德能科研股份有限公司(德能公司)	15,297	16,154	16,897
仁翔電子股份有限公司(仁翔公司)	10,984	8,904	9,180
中華開發創新加速股份有限公司(中華開發創新公司)	73,054	-	-
	<u>\$ 799,966</u>	<u>\$ 598,454</u>	<u>\$ 576,893</u>

合併公司於 105 年第 2 季以現金 135,000 仟元與英業達股份有限公司共同成立「英研智能移動股份有限公司」，合併公司及英業達股份有限公司分別持有英研公司 45% 及 55% 之股權，合併公司對該公司具重大影響力。

合併公司於 106 第 2 季以現金 75,000 仟元投資中華開發創新公司，持有 20% 之股權，合併公司對該公司具有重大影響力。

##### 個別不重大之關聯企業彙總資訊

	106年7月1日 至9月30日	105年7月1日 至9月30日	106年1月1日 至9月30日	105年1月1日 至9月30日
合併公司享有之份額				
繼續營業單位本期淨利	\$ 17,685	\$ 12,778	\$ 207,998	\$ 55,198
其他綜合損益	637	( 4,159)	( 5,332)	( 6,460)
綜合損益總額	<u>\$ 18,322</u>	<u>\$ 8,619</u>	<u>\$ 202,666</u>	<u>\$ 48,738</u>

合併公司對上述關聯企業採權益法衡量。

採用權益法之投資對其所享有之損益及其他綜合損益份額，除艾訊公司係按經其他會計師核閱之財務報告計算外，其餘係按未經會計師核閱之財務報告計算。

### 十五、不動產、廠房及設備

	自有土地	建築物	機器設備	辦公設備	其他設備	未完工程	合計
<b>成 本</b>							
105年1月1日餘額	\$ 3,068,264	\$ 5,348,990	\$ 1,533,640	\$ 770,295	\$ 1,533,038	\$ 915,128	\$ 13,169,355
增 添	-	18,322	53,945	39,957	105,253	710,761	928,238
處 分	( 172,299)	( 94,908)	( 61,147)	( 21,271)	( 60,045)	-	( 409,670)
由企業合併取得	12,644	308,798	84,400	89,771	25,390	-	521,003
重 分 類	-	1,540	3,775	1,006	12,301	( 50,589)	( 31,967)
外幣兌換差額之影響	( 7,572)	( 176,621)	( 38,268)	( 27,124)	( 51,904)	( 943)	( 302,432)
105年9月30日餘額	<u>\$ 2,901,037</u>	<u>\$ 5,406,121</u>	<u>\$ 1,576,345</u>	<u>\$ 852,634</u>	<u>\$ 1,564,033</u>	<u>\$ 1,574,357</u>	<u>\$ 13,874,527</u>
<b>累計折舊及減損</b>							
105年1月1日餘額	\$ -	\$ 1,046,061	\$ 1,063,028	\$ 545,767	\$ 937,620	\$ -	\$ 3,592,476
處 分	-	( 15,978)	( 55,088)	( 18,122)	( 45,833)	-	( 135,021)
折舊費用	-	120,686	95,213	75,364	140,852	-	432,115
由企業合併取得	-	88,296	61,837	82,180	4,771	-	237,084
重 分 類	-	186	( 1,544)	( 1,179)	1,441	-	( 1,096)
外幣兌換差額之影響	-	( 45,071)	( 23,123)	( 21,237)	( 29,878)	-	( 119,309)
105年9月30日餘額	<u>\$ -</u>	<u>\$ 1,194,180</u>	<u>\$ 1,140,323</u>	<u>\$ 662,773</u>	<u>\$ 1,008,973</u>	<u>\$ -</u>	<u>\$ 4,006,249</u>
105年9月30日淨額	<u>\$ 2,901,037</u>	<u>\$ 4,211,941</u>	<u>\$ 436,022</u>	<u>\$ 189,861</u>	<u>\$ 555,060</u>	<u>\$ 1,574,357</u>	<u>\$ 9,868,278</u>
<b>成 本</b>							
106年1月1日餘額	\$ 2,948,580	\$ 7,080,989	\$ 1,631,738	\$ 862,409	\$ 1,605,230	\$ 43,289	\$ 14,172,235
增 添	-	92,486	39,901	40,748	99,967	127,454	400,556
處 分	( 5,702)	( 5,647)	( 20,174)	( 60,590)	( 25,215)	( 158)	( 117,486)
由企業合併取得	29,007	44,460	24,903	6,163	4,952	-	109,485
重 分 類	-	2,630	32,563	( 19,091)	41,857	( 96,477)	( 38,518)
外幣兌換差額之影響	( 10,200)	( 49,162)	( 8,418)	( 8,714)	( 16,406)	3,671	( 89,229)
106年9月30日餘額	<u>\$ 2,961,685</u>	<u>\$ 7,165,756</u>	<u>\$ 1,700,513</u>	<u>\$ 820,925</u>	<u>\$ 1,710,385</u>	<u>\$ 77,779</u>	<u>\$ 14,437,043</u>
<b>累計折舊及減損</b>							
106年1月1日餘額	\$ -	\$ 1,228,673	\$ 1,155,669	\$ 644,435	\$ 1,053,622	\$ -	\$ 4,082,399
處 分	-	( 3,652)	( 19,372)	( 54,741)	( 25,520)	-	( 103,285)
折舊費用	-	143,848	88,402	66,023	143,025	-	441,298
由企業合併取得	-	741	15,453	4,671	3,948	-	24,813
重 分 類	-	197	( 2)	( 17,977)	( 295)	-	( 18,077)
外幣兌換差額之影響	-	( 8,946)	( 4,856)	( 6,449)	( 8,034)	-	( 28,285)
106年9月30日餘額	<u>\$ -</u>	<u>\$ 1,360,861</u>	<u>\$ 1,235,294</u>	<u>\$ 635,962</u>	<u>\$ 1,166,746</u>	<u>\$ -</u>	<u>\$ 4,398,863</u>
106年9月30日淨額	<u>\$ 2,961,685</u>	<u>\$ 5,804,895</u>	<u>\$ 465,219</u>	<u>\$ 184,963</u>	<u>\$ 543,639</u>	<u>\$ 77,779</u>	<u>\$ 10,038,180</u>

折舊費用係以直線基礎按下列耐用年數計提：

建築物	
廠房主建物	20至60年
機電動力設備	5年
工程系統	5年
機器設備	2至8年
辦公設備	2至8年
其他設備	2至10年

設定作為借款擔保之不動產、廠房及設備金額，請參閱附註三十。

## 十六、商 譽

	106年1月1日 至9月30日	105年1月1日 至9月30日
成 本		
期初餘額	\$ 2,845,831	\$ 1,139,559
本期企業合併取得(附註二六)	79,713	2,311,181
收購後對商譽之調整	18,075	( 543,042)
淨兌換差額	( 92,865)	( 124,741)
期末餘額	<u>\$ 2,850,754</u>	<u>\$ 2,782,957</u>

合併公司於 106 年第 2 季取得 AKST 公司之查核報告後，支付 USD600 仟元之剩餘價款並重新調整商譽。

合併公司於 105 年第 4 季取得評價報告，依據該報告，子公司 B+B 之現金及約當現金、應收帳款、存貨、其他金融資產—流動、其他流動資產、無形資產、遞延所得稅資產、應付帳款及其他應付帳款、其他負債及遞延所得稅負債於收購日起之公允價值共計 1,394,876 仟元，合併公司已調整自收購日起之原始會計處理及暫定金額並重編比較資訊。

B+B 資產負債表相關項目調整如下：

	收購日 (暫定金額)	收購日 (公允價值)
商 譽	\$ 2,311,181	\$ 1,768,139
現金及約當現金	-	71,336
應收帳款	211,332	188,827
存 貨	301,938	281,758
其他金融資產—流動	33,010	-
其他流動資產	30,446	17,935
無形資產	416,365	1,294,933
遞延所得稅資產	35,125	153,651
應付帳款及其他應付款	( 135,526)	( 188,215)
其他負債	( 10,730)	-
遞延所得稅負債	( 30,126)	( 425,349)

## 十七、預付租賃款

	106年9月30日	105年12月31日	105年9月30日
流動（帳列其他流動資產）	\$ 8,827	\$ 8,955	\$ 9,102
非流動	<u>313,956</u>	<u>325,224</u>	<u>332,855</u>
	<u>\$ 322,783</u>	<u>\$ 334,179</u>	<u>\$ 341,957</u>

預付租賃款係合併公司於中國大陸之土地使用權。

## 十八、借 款

### (一) 短期借款

	106年9月30日	105年12月31日	105年9月30日
<u>擔保借款</u>			
銀行借款	\$ 7,800	\$ -	\$ -
<u>無擔保借款</u>			
信用額度借款	<u>242,080</u>	<u>483,750</u>	<u>470,400</u>
	<u>\$ 249,880</u>	<u>\$ 483,750</u>	<u>\$ 470,400</u>

銀行週轉性借款利率於106年9月30日暨105年12月31日及9月30日分別為1.935%~2.87%、1.324%及1.22%。

### (二) 長期借款

	106年9月30日
<u>擔保借款</u>	
銀行借款	\$ 52,951
其他借款	<u>60,009</u>
小 計	112,960
減：列為1年內到期部分	( <u>7,366</u> )
長期借款	<u>\$105,594</u>

長期借款係子公司 AKST 之借款，銀行擔保借款截至106年9月30日止，有效年利率為1.60%~2.75%。

其他借款係政府借款，截至106年9月30日止，有效年利率為2.91%~3.16%。

合併公司因借款需求，以銀行定期存款及土地及建築物作為抵押擔保，參閱附註三十。

## 十九、其他應付款

	106年9月30日	105年12月31日	105年9月30日
其他應付款			
應付薪資及獎金	\$ 2,117,546	\$ 2,248,870	\$ 2,160,462
應付員工福利	185,880	151,115	137,190
應付權利金	177,715	179,207	160,566
其他(註)	917,823	1,323,307	963,956
	<u>\$ 3,398,964</u>	<u>\$ 3,902,499</u>	<u>\$ 3,422,174</u>

註：其他主要係應付工程款、訴訟費、行銷費及運費等費用。

## 二十、退職後福利計畫

106年及105年7月1日至9月30日與106年及105年1月1日至9月30日認列之確定福利計畫相關退休金費用係以105年及104年12月31日精算決定之退休金成本率計算，金額分別為1,549仟元、1,391仟元、4,051仟元及4,173仟元。

## 二一、權益

### (一) 股本

#### 普通股

	106年9月30日	105年12月31日	105年9月30日
額定股數(仟股)	<u>800,000</u>	<u>800,000</u>	<u>800,000</u>
額定股本	<u>\$ 8,000,000</u>	<u>\$ 8,000,000</u>	<u>\$ 8,000,000</u>
已發行且已收足股款之 股數(仟股)	<u>697,033</u>	<u>633,084</u>	<u>632,609</u>
已發行股本	<u>\$ 6,970,325</u>	<u>\$ 6,330,841</u>	<u>\$ 6,326,091</u>

已發行之普通股每股面額為10元，每股享有一表決權及收取股利之權利。

本公司股本變動主要係因發放股票股利及員工執行認股權。

## (二) 資本公積

	106年9月30日	105年12月31日	105年9月30日
<u>得用以彌補虧損、發放現金或撥充股本(註1)</u>			
股票發行溢價	\$ 3,396,888	\$ 3,396,888	\$ 3,396,888
公司債轉換溢價	931,849	931,849	931,849
實際取得或處分子公司 股權價格與帳面價值 差額	17,844	17,844	17,844
<u>僅得用以彌補虧損</u>			
認列對子公司所有權權 益變動數(註2)	4,246	4,246	4,246
員工認股權執行之股票 發行溢價	1,160,948	1,077,084	968,117
員工股票紅利	78,614	78,614	78,614
<u>不得作為任何用途</u>			
採權益法認列關聯企業 股權淨值之變動數	23,206	23,231	15,993
員工認股權	820,841	529,128	513,823
	<u>\$ 6,434,436</u>	<u>\$ 6,058,884</u>	<u>\$ 5,927,374</u>

註1：此類資本公積得用以彌補虧損，亦得於公司無虧損時，用以發放現金或撥充股本，惟撥充股本時每年以實收股本之一定比率為限。

註2：此類資本公積係本公司未實際取得或處分子公司股權時，因子公司權益變動認列之權益交易影響數，或本公司採權益法認列子公司資本公積之調整數。

## (三) 保留盈餘及股利政策

依104年5月公司法之修正，股息及紅利之分派限於股東，員工非屬盈餘分派之對象。本公司已於105年5月25日股東常會決議通過修正章程之盈餘分派政策，並於章程中另外訂定員工酬勞及董監酬勞之分派政策。

修正後章程之盈餘分派政策規定，本公司年度決算如有盈餘，依法繳納稅捐，彌補累積虧損後，再提10%為法定盈餘公積，其餘再依法令規定提列或迴轉特別盈餘公積；如尚有餘額，併同累積未分配盈餘，由董事會擬具盈餘分配議案，提請股東會決議分派股東

股息紅利。修正後章程之員工及董監酬勞分派政策，參閱附註二二之(四)員工酬勞及董監酬勞。

本公司為經營高科技之電腦及網路相關產業，處於企業生命週期之成長期，配合整體環境及產業成長特性，為達成公司永續經營、追求股東長期利益、穩定經營績效目標，依公司未來之資本支出預算及資金需求情形，以維持每股盈餘之穩定成長，其股票股利之分配以不高於擬發放股利總數之 75% 為限。

法定盈餘公積應提撥至其餘額達公司實收股本總額時為止。法定盈餘公積得用以彌補虧損。公司無虧損時，法定盈餘公積超過實收股本總額 25% 之部分除得撥充股本外，尚得以現金分配。

本公司依金管證發字第 1010012865 號函、金管證發字第 1010047490 號函及「採用國際財務報導準則 (IFRSs) 後，提列特別盈餘公積之適用疑義問答」等規定提列及迴轉特別盈餘公積。

分配未分配盈餘時，除屬非中華民國境內居住者之股東外，其餘股東可獲配按股利分配日之稅額扣抵比率計算之股東可扣抵稅額。

本公司於 106 年 5 月 26 日及 105 年 5 月 25 日舉行股東常會，分別決議通過 105 及 104 年度盈餘分配案如下：

	盈 餘 分 配 案		每 股 股 利 ( 元 )	
	105年度	104年度	105年度	104年度
法定盈餘公積	\$ 566,686	\$ 510,434	\$ -	\$ -
特別盈餘公積	85,204	-	-	-
現金股利	3,988,367	3,791,118	6.3	6.0
股票股利	633,074	-	1.0	-

#### (四) 特別盈餘公積

	106年1月1日 至9月30日
期初餘額	\$ -
提列特別盈餘公積	
其他權益項目減項提列數	85,204
期末餘額	<u>\$ 85,204</u>

(五) 其他權益項目

1. 國外營運機構財務報表換算之兌換差額

	106年1月1日 至9月30日	105年1月1日 至9月30日
期初餘額	(\$197,633)	\$271,859
國外營運機構財務報表 換算之兌換差額	( 280,330)	( 508,062)
相關所得稅	48,563	87,469
採用權益法之關聯企業 之換算差額之份額	( 5,332)	( 6,460)
期末餘額	<u>(\$434,732)</u>	<u>(\$155,194)</u>

2. 備供出售金融資產未實現損益

	106年1月1日 至9月30日	105年1月1日 至9月30日
期初餘額	\$112,429	\$ 68,265
備供出售金融資產未實 現損益	228,972	121,217
處分備供出售金融資產 累計損益重分類至利 益	( 128,823)	( 7,758)
期末餘額	<u>\$212,578</u>	<u>\$181,724</u>

(六) 非控制權益

	106年1月1日 至9月30日	105年1月1日 至9月30日
期初餘額	\$173,315	\$146,276
歸屬於非控制權益之份額		
本期淨利	5,486	14,796
國外營運機構財務報表 換算之兌換差額	( 13,804)	( 15,096)
收購或處分子公司非控制權 益(附註二六及二七)	<u>15,203</u>	<u>20,433</u>
期末餘額	<u>\$180,200</u>	<u>\$166,409</u>

二二、繼續營業單位淨利

(一) 財務成本

	106年7月1日 至9月30日	105年7月1日 至9月30日	106年1月1日 至9月30日	105年1月1日 至9月30日
銀行借款利息	\$ 2,309	\$ 1,669	\$ 6,498	\$ 5,066
其他	617	-	3,299	-
	<u>\$ 2,926</u>	<u>\$ 1,669</u>	<u>\$ 9,797</u>	<u>\$ 5,066</u>

## (二) 折舊及攤銷

	106年7月1日 至9月30日	105年7月1日 至9月30日	106年1月1日 至9月30日	105年1月1日 至9月30日
不動產、廠房及設備	\$ 145,856	\$ 140,298	\$ 441,298	\$ 432,115
無形資產	50,247	66,993	153,139	200,442
合計	<u>\$ 196,103</u>	<u>\$ 207,291</u>	<u>\$ 594,437</u>	<u>\$ 632,557</u>
折舊費用依功能別彙總				
營業成本	\$ 37,295	\$ 32,749	\$ 111,046	\$ 102,373
營業費用	108,561	107,549	330,252	329,742
	<u>\$ 145,856</u>	<u>\$ 140,298</u>	<u>\$ 441,298</u>	<u>\$ 432,115</u>
攤銷費用依功能別彙總				
營業成本	\$ 1,254	\$ 37	\$ 3,752	\$ 111
推銷費用	52	23	119	71
管理費用	41,443	59,392	125,941	178,078
研發費用	7,498	7,541	23,327	22,182
	<u>\$ 50,247</u>	<u>\$ 66,993</u>	<u>\$ 153,139</u>	<u>\$ 200,442</u>

## (三) 員工福利費用

	106年7月1日 至9月30日	105年7月1日 至9月30日	106年1月1日 至9月30日	105年1月1日 至9月30日
短期員工福利	\$ 2,047,482	\$ 1,952,976	\$ 5,848,332	\$ 5,855,837
退職後福利				
確定提撥計畫	74,348	83,956	213,788	233,840
確定福利計畫(附註二十)	1,549	1,391	4,051	4,173
	<u>75,897</u>	<u>85,347</u>	<u>217,839</u>	<u>238,013</u>
股份基礎給付				
權益交割	103,099	123,405	325,617	254,344
其他員工福利	133,076	115,185	410,649	395,451
員工福利費用合計	<u>\$ 2,359,554</u>	<u>\$ 2,276,913</u>	<u>\$ 6,802,437</u>	<u>\$ 6,743,645</u>
依功能別彙總				
營業成本	\$ 570,432	\$ 522,771	\$ 1,492,383	\$ 1,433,874
營業費用	1,789,122	1,754,142	5,310,054	5,309,771
	<u>\$ 2,359,554</u>	<u>\$ 2,276,913</u>	<u>\$ 6,802,437</u>	<u>\$ 6,743,645</u>

## (四) 員工酬勞及董監酬勞

本公司係以當年度扣除分派員工及董監酬勞前之稅前利益分別以不低於 1% 及不高於 20% 提撥員工酬勞以及不高於 1% 提撥董監酬勞。

106年及105年7月1日至9月30日與106年及105年1月1日至9月30日估列之員工酬勞及董監酬勞，係依據過去經驗以可能發生之金額為基礎，按前述稅前利益估列之。

	106年7月1日 至9月30日	105年7月1日 至9月30日	106年1月1日 至9月30日	105年1月1日 至9月30日
員工酬勞	<u>\$ 60,750</u>	<u>\$ 50,000</u>	<u>\$ 182,250</u>	<u>\$ 150,000</u>
董監酬勞	<u>\$ 3,075</u>	<u>\$ 3,000</u>	<u>\$ 9,225</u>	<u>\$ 9,000</u>

年度合併財務報告通過發布日後若金額仍有變動，則依會計估計變動處理，於次一年度調整入帳。

本公司於106年3月6日及105年3月4日舉行董事會，分別決議通過105及104年度員工酬勞及董監酬勞如下。

	105年度	104年度
員工酬勞	<u>\$243,000</u>	<u>\$200,000</u>
董監酬勞	<u>12,300</u>	<u>12,000</u>

105及104年度員工酬勞及董監酬勞之實際配發金額與105及104年度合併財務報告認列之金額並無差異。

有關本公司106及105年董事會決議之員工酬勞及董監酬勞資訊，請至台灣證券交易所「公開資訊觀測站」查詢。

#### (五) 外幣兌換(損)益

	106年7月1日 至9月30日	105年7月1日 至9月30日	106年1月1日 至9月30日	105年1月1日 至9月30日
外幣兌換利益總額	\$ 261,082	\$ 209,454	\$ 774,337	\$ 662,439
外幣兌換損失總額	( 201,679)	( 308,323)	( 809,826)	( 843,803)
淨 損 益	<u>\$ 59,403</u>	<u>(\$ 98,869)</u>	<u>(\$ 35,489)</u>	<u>(\$ 181,364)</u>

### 二三、繼續營業單位所得稅

#### (一) 認列於損益之所得稅

所得稅費用之主要組成項目如下：

	106年7月1日 至9月30日	105年7月1日 至9月30日	106年1月1日 至9月30日	105年1月1日 至9月30日
當期所得稅				
本期產生者	\$ 312,714	\$ 308,897	\$ 977,847	\$ 839,489
未分配盈餘稅加徵	-	-	36,556	71,661
以前年度之調整	17,923	( 4,786)	18,252	( 4,786)
遞延所得稅				
本期產生者	<u>51,969</u>	<u>60,825</u>	<u>60,362</u>	<u>146,112</u>
認列於損益之所得稅費用	<u>\$ 382,606</u>	<u>\$ 364,936</u>	<u>\$ 1,093,017</u>	<u>\$ 1,052,476</u>

(二) 認列於其他綜合損益之所得稅費用 (利益)

	106年7月1日 至9月30日	105年7月1日 至9月30日	106年1月1日 至9月30日	105年1月1日 至9月30日
遞延所得稅				
本期產生者				
— 國外營運機構 換算	<u>\$ 13,701</u>	<u>(\$ 54,021)</u>	<u>(\$ 48,563)</u>	<u>(\$ 87,469)</u>

(三) 兩稅合一相關資訊

	106年9月30日	105年12月31日	105年9月30日
未分配盈餘			
87 年度以後未分配 盈餘	<u>\$ 7,682,783</u>	<u>\$ 8,435,785</u>	<u>\$ 7,069,125</u>
股東可扣抵稅額帳戶餘 額	<u>\$ 1,208,289</u>	<u>\$ 777,620</u>	<u>\$ 770,487</u>
盈餘分配適用之稅額扣抵比 率		<u>105年度 (預計)</u> 14.16%	<u>104年度</u> 13.86%

(四) 所得稅核定情形

本公司之營利事業所得稅申報截至 102 年度之以前申報案件，業經稅捐稽徵機關核定。

二四、每股盈餘

	106年7月1日 至9月30日	105年7月1日 至9月30日	106年1月1日 至9月30日	105年1月1日 至9月30日
基本每股盈餘	<u>\$ 2.28</u>	<u>\$ 2.10</u>	<u>\$ 6.49</u>	<u>\$ 6.15</u>
稀釋每股盈餘	<u>\$ 2.27</u>	<u>\$ 2.09</u>	<u>\$ 6.44</u>	<u>\$ 6.11</u>

單位：每股元

計算每股盈餘時，無償配股之影響業已追溯調整，該無償配股基準日訂於106年7月8日。因追溯調整，105年7月1日至9月30日及1月1日至9月30日基本及稀釋每股盈餘變動如下：

單位：每股元

	追 溯 調 整 前		追 溯 調 整 後	
	105年7月1日 至9月30日	105年1月1日 至9月30日	105年7月1日 至9月30日	105年1月1日 至9月30日
基本每股盈餘	<u>\$ 2.32</u>	<u>\$ 6.77</u>	<u>\$ 2.10</u>	<u>\$ 6.15</u>
稀釋每股盈餘	<u>\$ 2.30</u>	<u>\$ 6.72</u>	<u>\$ 2.09</u>	<u>\$ 6.11</u>

合併公司於105年第4季取得子公司－B+B 評價報告，依據報告之收購公允價值及耐用年限，上述追溯調整前每股盈餘已依評價報告結果進行調整。

用以計算每股盈餘之盈餘及普通股加權平均股數如下：

#### 本期淨利

	106年7月1日 至9月30日	105年7月1日 至9月30日	106年1月1日 至9月30日	105年1月1日 至9月30日
用以計算基本每股盈餘之淨利	<u>\$ 1,591,654</u>	<u>\$ 1,463,318</u>	<u>\$ 4,520,329</u>	<u>\$ 4,275,919</u>
用以計算稀釋每股盈餘之淨利	<u>\$ 1,591,654</u>	<u>\$ 1,463,318</u>	<u>\$ 4,520,329</u>	<u>\$ 4,275,919</u>

#### 股 數

單位：仟股

	106年7月1日 至9月30日	105年7月1日 至9月30日	106年1月1日 至9月30日	105年1月1日 至9月30日
用以計算基本每股盈餘之普通股加權平均股數	696,872	695,556	696,661	695,211
具稀釋作用潛在普通股之影響：				
員工認股權	4,463	3,274	4,407	3,704
員工酬勞	<u>285</u>	<u>186</u>	<u>1,087</u>	<u>708</u>
用以計算稀釋每股盈餘之普通股加權平均股數	<u>701,620</u>	<u>699,016</u>	<u>702,155</u>	<u>699,623</u>

若合併公司得選擇以股票或現金發放員工酬勞，則計算稀釋每股盈餘時，假設員工酬勞將採發放股票方式，並於該潛在普通股具有稀釋作用時計入加權平均流通在外股數，以計算稀釋每股盈餘。於次年度決議員工酬勞發放股數前計算稀釋每股盈餘時，亦繼續考量該等潛在普通股之稀釋作用。

## 二五、股份基礎給付

本公司於 105 年及 103 年分別給與員工認股權 6,500 單位及 5,000 單位，每一單位可認購普通股一仟股。給與對象包含本公司及國內外由本公司直接或間接轉投資事業持股超過 50%（含）之子公司符合特定條件之員工。105 年及 103 年所給與認股權之存續期間均為 6 年，憑證持有人於發行屆滿 2 年之日起，可行使被給與之一定比例之認股權。而 105 年及 103 年發行之認股權行使價格皆為每股 100 元，認股權發行後，遇有本公司普通股股份發生變動時，認股權行使價格及認股數量依規定公式予以調整。

本公司於 106 年 1 月 1 日至 9 月 30 日並未新增員工認股權，已發行之員工認股權相關資訊如下：

員 工 認 股 權	106年1月1日至9月30日		105年1月1日至9月30日	
	單 位 ( 仟 )	加 權 平 均 行 使 價 格 ( 元 )	單 位 ( 仟 )	加 權 平 均 行 使 價 格 ( 元 )
期初流通在外	10,269	\$ 98.20	5,000	\$ 100.00
本期給與	-	-	6,500	100.00
本期執行	( 641 )	87.94	( 756 )	95.10
期末流通在外	<u>9,628</u>	96.08	<u>10,744</u>	100.00
期末可行使	<u>3,128</u>	84.20	<u>4,244</u>	95.10
本期給與之認股權加權平均公允價值 (元)	<u>\$ -</u>		<u>\$ 140.97~144.36</u>	

於 106 年及 105 年 1 月 1 日至 9 月 30 日執行之員工認股權，其於執行日之加權平均股價分別為 218~266 元及 203~269 元。

截至 106 年及 105 年 1 月 1 日至 9 月 30 日，流通在外之員工認股權相關資訊如下：

	106年1月1日至9月30日		105年1月1日至9月30日	
	行 使 價 格 之 範 圍 ( 元 )	加 權 平 均 剩 餘 合 約 期 限 ( 年 )	行 使 價 格 之 範 圍 ( 元 )	加 權 平 均 剩 餘 合 約 期 限 ( 年 )
105 年度發行	\$100.00	4.70	\$100.00	5.70
103 年度發行	\$84.20	2.88	\$95.10	3.88

本公司給與之員工認股權使用 Black-Scholes 評價模式，評價模式所採用之參數如下：

	<u>105年度發行</u>	<u>103年度發行</u>
給與日股價	235 元	239.5 元
執行價格	100 元	100 元
預期波動率	31.42~32.48%	28.28~29.19%
預期存續期間	4~5.5 年	4~5.5 年
預期股利率	0%	0%
無風險利率	0.52~0.65%	1.07~1.30%

預期波動率係基於過去 5 年歷史股票價格波動率。

106 年及 105 年 1 月 1 日至 9 月 30 日認列之酬勞成本分別為 325,617 仟元及 254,344 仟元。

## 二六、企業合併

### (一) 收購子公司

	<u>主要營運活動</u>	<u>收購日</u>	<u>具表決權之 所有權權益/ 收購比例(%)</u>	<u>移轉對價</u>
Kostec Co., Ltd.	智慧醫療顯示器	106年1月20日	60%	<u>\$ 120,592</u>
B+B (註)	工業網路通訊	105年1月4日	100%	<u>\$3,296,048</u>
昆山研智公司	工業電腦產銷	105年5月27日	100%	<u>\$ 459,648</u>

註：包含 BEMC、Avtek、B+B 及其子公司 IMC、Quatech、BBI、B&B Electronics、B&B DMCC、B+B(CZ)及 Conel Automation 等公司，請參閱附註十三、附表七及附表九等相關資訊。

合併公司規劃發展全球醫療顯示器之研究技術，收購 Kostec Co., Ltd. (簡稱 AKST) 60%之股權，佈局全球智慧醫療市場。

合併公司為促使成為工業網路通訊之領導品牌及對全球工業網通市場全面擴展，向 Graham Partners 收購 B+B SmortWorx, Inc. (以下稱 B+B) 100%之股權，以其品牌知名度及通路優勢，拓展美國、歐洲及中東區域市場業務。

合併公司為規劃未來生產線之配置以及機構廠之建置，向 Yeh Chiang Technology (Cayman) Corp. 收購昆山研智電子科技有限公

司（原名為業強科技昆山有限公司，簡稱昆山研智公司）100%之股權，作為合併公司在中國發展之規劃。

(二) 移轉對價

	AKST	B+B	昆山研智公司
現金	\$ 120,592	\$ 3,296,048	\$ 459,648
或有對價協議	<u>30,420</u>	<u>-</u>	<u>-</u>
合計	<u>\$ 151,012</u>	<u>\$ 3,296,048</u>	<u>\$ 459,648</u>
	(USD4,800仟元)	(USD99,850仟元)	(CNY92,758仟元)

1. 合併公司購入 AKST 公司 60% 股權，106 年第 1 季支付交易價款 102,517 仟元，並於 106 年第 2 季取得 AKST 公司 105 年度查核報告後，再行支付 18,075 仟元 (USD 600 仟元) 之剩餘價款，且依據該報告之可辨認淨資產負債項目，重新調整商譽。
2. 依據或有對價協議，若 AKST 公司於 106 及 107 年度之營業收入分別超過約定金額，合併公司須額外支付賣方每年 USD 500 仟元。
3. 合併公司於 105 年 1 月 4 日完成向 Graham Partners 購買 B+B 100% 權益，由本公司與子公司 ANA 共同投資取得 B+B 股權。
4. 合併公司於 105 年 5 月 27 日完成向 Yeh Chiang Technology (Cayman) Corp. 購買昆山研智公司 100% 權益，由子公司 ATC 增資孫公司 ATC(HK) 以取得昆山研智公司股權。
5. 收購 B+B 之相關成本 33,476 仟元已排除於移轉對價之外，並認列於收購當期之管理費用。

(三) 收購日取得之資產及承擔之負債

	AKST	B+B	昆山研智公司
流動資產			
現金及約當現金	\$ 1,745	\$ 71,336	\$ 35,047
應收帳款	20,426	188,827	-
存貨	30,457	281,758	-
無活絡市場之債務			
工具投資—流動	54,324	-	-
其他應收款	-	-	4,366
其他流動資產	2,877	17,935	19

(接次頁)

(承前頁)

	AKST	B+B	昆山研智公司
非流動資產			
廠房及設備	\$ 84,672	\$ 133,033	\$ 150,886
無形資產	9,921	1,294,933	-
遞延所得稅資產	4,207	153,651	7,648
長期預付租賃款	-	-	262,212
其他非流動資產	926	-	-
流動負債			
短期借款	( 8,100)	-	-
應付帳款及其他應付款	( 26,748)	( 188,215)	( 530)
一年內到期長期借款	( 22,733)	-	-
其他流動負債	( 1,646)	-	-
非流動負債			
長期借款	( 109,656)	-	-
遞延所得稅負債	( 2,665)	( 425,349)	-
	<u>\$ 38,007</u>	<u>\$ 1,527,909</u>	<u>\$ 459,648</u>

#### (四) 非控制權益

AKST 公司之非控制權益 (40%之所有權益) 係按收購日非控制權益之可辨認淨資產 15,203 仟元衡量。

#### (五) 因收購產生之商譽

	AKST	B+B
移轉對價	\$ 120,592	\$ 3,296,048
減：所取得可辨認淨資產之公允價值	( 22,804)	( 1,527,909)
因收購產生之商譽	<u>\$ 97,788</u>	<u>\$ 1,768,139</u>

收購 AKST 公司及 B+B 公司產生之商譽，主要係來自控制溢價。此外，合併所支付之對價係包含預期產生之合併綜效、收入成長、未來市場發展及 AKST 公司及 B+B 公司之員工價值。惟該等效益不符合可辨認無形資產之認列條件，故不單獨認列。

(六) 取得子公司之淨現金流出

	AKST	B+B	昆山研智公司
現金支付之對價	\$ 120,592	\$ 3,296,048	\$ 459,648
減：預付投資款	-	( 2,279,881)	-
減：取得之現金及約當現金餘額	( 1,745)	( 71,336)	( 35,047)
減：應付投資款（帳列其他應付款）	-	-	( 21,260)
	<u>\$ 118,847</u>	<u>\$ 944,831</u>	<u>\$ 403,341</u>

(七) 企業合併對經營成果之影響

自收購日起，來自被收購公司之經營成果如下：

	106年1月1日 至9月30日	105年1月1日 至9月30日	
	AKST	B+B	昆山研智公司
營業收入	<u>\$ 106,112</u>	<u>\$ 1,233,002</u>	<u>\$ 62,407</u>
本期淨（損）益	<u>(\$ 36,713)</u>	<u>(\$ 18,045)</u>	<u>\$ 7,594</u>

二七、與非控制權益之權益交易

- (一) 合併公司於 105 年第 1 季買回及第 3 季出售研華寶元公司 0.07% 及 8.83% 之股權，持股比例由 89.93% 減少至 81.17%。
- (二) 合併公司於 105 年第 1 季取得研拓公司 40% 之股權，持股比例由 60% 增加至 100%。

由於上述交易並未改變合併公司對該等子公司之控制，合併公司係視為權益交易處理。

	105 年 9 月 30 日		
	研 拓 公 司	研 華 寶 元 公 司	合 計
收取（給付）之現金對價	(\$ 12,749)	\$ 47,335	\$ 34,586
子公司淨資產帳面金額按相對權益變動計算應轉出（轉入）非控制權益之金額	<u>9,195</u>	<u>( 29,628)</u>	<u>( 20,433)</u>
權益交易差額	<u>(\$ 3,554)</u>	<u>\$ 17,707</u>	<u>\$ 14,153</u>
權益交易差額調整科目			
資本公積－實際取得或處分子公司股權價格與帳面價值差額	\$ -	\$ 17,844	\$ 17,844
未分配盈餘	<u>( 3,554)</u>	<u>( 137)</u>	<u>( 3,691)</u>
	<u>(\$ 3,554)</u>	<u>\$ 17,707</u>	<u>\$ 14,153</u>

## 二八、金融工具

### (一) 公允價值之資訊－以重複性基礎按公允價值衡量之金融工具

#### 1. 公允價值層級

106年9月30日

	第 1 等級	第 2 等級	第 3 等級	合 計
<u>透過損益按公允價值衡量</u>				
<u>之金融資產</u>				
衍生工具	\$ -	\$ 3,795	\$ -	\$ 3,795
持有供交易之非衍生金融				
資產	173,578	-	-	173,578
合 計	\$ 173,578	\$ 3,795	\$ -	\$ 177,373
<u>備供出售金融資產</u>				
國內上市(櫃)有價證券				
－權益投資	\$ 1,973,337	\$ -	\$ -	\$ 1,973,337
國內未上市(櫃)有價證券				
－權益投資	-	-	9,375	9,375
國外未上市(櫃)有價證券				
－權益投資	14,917	-	-	14,917
基金受益憑證	1,653,306	-	-	1,653,306
合 計	\$ 3,641,560	\$ -	\$ 9,375	\$ 3,650,935
<u>透過損益按公允價值衡量</u>				
<u>之金融負債</u>				
衍生工具	\$ -	\$ 20,759	\$ -	\$ 20,759

105年12月31日

	第 1 等級	第 2 等級	第 3 等級	合 計
<u>透過損益按公允價值衡量</u>				
<u>之金融資產</u>				
衍生工具	\$ -	\$ 34,348	\$ -	\$ 34,348
持有供交易之非衍生金融				
資產	78,680	-	-	78,680
合 計	\$ 78,680	\$ 34,348	\$ -	\$ 113,028
<u>備供出售金融資產</u>				
國內上市(櫃)有價證券				
－權益投資	\$ 2,209,557	\$ -	\$ -	\$ 2,209,557
國內未上市(櫃)有價證券				
－權益投資	-	-	9,375	9,375
基金受益憑證	2,450,232	-	-	2,450,232
合 計	\$ 4,659,789	\$ -	\$ 9,375	\$ 4,669,164
<u>透過損益按公允價值衡量</u>				
<u>之金融負債</u>				
衍生工具	\$ -	\$ 10,231	\$ -	\$ 10,231

105 年 9 月 30 日

	第 1 等級	第 2 等級	第 3 等級	合 計
<u>透過損益按公允價值衡量</u>				
<u>之金融資產</u>				
衍生工具	\$ -	\$ 19,184	\$ -	\$ 19,184
持有供交易之非衍生金融資產	87,640	-	-	87,640
合 計	<u>\$ 87,640</u>	<u>\$ 19,184</u>	<u>\$ -</u>	<u>\$ 106,824</u>
<u>備供出售金融資產</u>				
國內上市(櫃)有價證券				
—權益投資	\$ 2,283,973	\$ -	\$ -	\$ 2,283,973
國內未上市(櫃)有價證券				
—權益投資	-	-	9,375	9,375
國外未上市(櫃)有價證券				
—權益投資	-	-	33,257	33,257
基金受益憑證	938,826	-	-	938,826
合 計	<u>\$ 3,222,799</u>	<u>\$ -</u>	<u>\$ 42,632</u>	<u>\$ 3,265,431</u>
<u>透過損益按公允價值衡量</u>				
<u>之金融負債</u>				
衍生工具	<u>\$ -</u>	<u>\$ 3,545</u>	<u>\$ -</u>	<u>\$ 3,545</u>

106 年及 105 年 1 月 1 日至 9 月 30 日無第 1 等級與第 2 等級公允價值衡量間移轉之情形。

2. 金融資產以第 3 等級公允價值衡量之調節

106 年 1 月 1 日至 9 月 30 日

金 融 資 產	備 供 出 售 權 益 工 具 投 資	合 計
期初餘額	\$ 9,375	\$ 9,375
期末餘額	<u>\$ 9,375</u>	<u>\$ 9,375</u>

105 年 1 月 1 日至 9 月 30 日

金 融 資 產	備 供 出 售 權 益 工 具 投 資	合 計
期初餘額	\$ 42,632	\$ 42,632
期末餘額	<u>\$ 42,632</u>	<u>\$ 42,632</u>

3. 第 2 等級公允價值衡量之評價技術及輸入值

衍生工具係遠期外匯合約，採現金流量折現法按期末與各承作銀行間之可觀察遠期匯率及合約所訂匯率估計未來現金流量，並以可反映各交易對方信用風險之折現率分別折現。

#### 4. 第 3 等級公允價值衡量之評價技術及輸入值

子公司購買之國內未上市櫃股票係採收益法，按現金流量折現之方式，計算預期可因持有此項投資而獲取收益之現值。

#### (二) 金融工具之種類

	106年9月30日	105年12月31日	105年9月30日
<u>金融資產</u>			
透過損益按公允價值衡			
量持有供交易(註1)	\$ 177,373	\$ 113,028	\$ 106,824
放款及應收款(註2)	12,078,824	12,025,231	10,238,328
備供出售金融資產(註3)	3,719,200	4,669,164	3,265,431
<u>金融負債</u>			
透過損益按公允價值衡			
量持有供交易	20,759	10,231	3,545
以攤銷後成本衡量(註4)	8,934,815	9,369,630	7,413,545

註 1：餘額係包含分類為持有供交易之以成本衡量金融資產餘額。

註 2：餘額係包含現金及約當現金、無活絡市場之債務工具投資—流動、應收票據、應收帳款、應收帳款—關係人及其他應收款等以攤銷後成本衡量之放款及應收款。

註 3：餘額係包含分類為備供出售之以成本衡量金融資產餘額。

註 4：餘額係包含短期借款、應付帳款、其他應付款、一年或一營業週期內到期長期借款及長期借款等以攤銷後成本衡量之金融負債。

#### (三) 財務風險管理目的與政策

合併公司主要金融工具包括權益投資、應收帳款、應付帳款及借款。合併公司之財務管理部門係為各業務單位提供服務，統籌協調進入國內與國際金融市場操作，藉由依照風險程度與廣度分析暴險之內部風險報告監督及管理合併公司營運有關之財務風險。該等風險包括市場風險（包含匯率風險、利率風險及其他價格風險）、信用風險及流動性風險。

合併公司透過衍生金融工具規避暴險，以減輕該等風險之影響。衍生金融工具之運用受合併公司董事會通過之政策所規範，其為匯率風險、利率風險、信用風險、衍生金融工具與非衍生金融工

具之運用以及剩餘流動資金之投資書面原則。內部稽核人員持續地針對政策之遵循與暴險額度進行複核。合併公司並未以投機目的而進行金融工具（包括衍生金融工具）之交易。

財務管理部門每季對合併公司之董事會提出衍生性金融工具現況報告。

#### 1. 市場風險

合併公司之營運活動使合併公司承擔之主要財務風險為外幣匯率變動風險（參閱下述(1)）以及利率變動風險（參閱下述(2)）。合併公司從事遠期外匯合約以管理所承擔之外幣匯率風險。

合併公司有關金融工具市場風險之暴險及其對該等暴險之管理與衡量方式並無改變。

##### (1) 匯率風險

合併公司營運活動及國外營運機構淨投資主要係以外幣進行交易，因而使合併公司產生匯率風險。為避免因匯率變動造成外幣資產價值減少及未來現金流量之波動，合併公司使用遠期外匯合約來規避匯率風險。此類遠期外匯合約之使用，可協助合併公司減少但無法完全排除匯率變動所造成之影響。

合併公司所承作之遠期外匯合約，其到期日皆短於 6 個月，惟不符合避險會計之條件。

合併公司於資產負債表日非功能性貨幣計價之貨幣性資產與貨幣性負債帳面金額（包含合併報表中已沖銷之非功能性貨幣計價之貨幣性項目）參閱附註三三，另具匯率風險暴險之衍生性工具帳面金額，參閱附註七。

##### 敏感度分析

合併公司主要受到美元、歐元及人民幣匯率波動之影響。

下表詳細說明當功能性貨幣對各攸關外幣之匯率增加 5% 時，合併公司之敏感度分析。5% 係為集團內部向主要管

理階層報告匯率風險時所使用之敏感度比率，亦代表管理階層對外幣匯率之合理可能變動範圍之評估。敏感度分析僅包括流通在外之外幣貨幣性項目及指定為現金流量避險之遠期外匯合約，並將其期末之換算以匯率變動 5% 予以調整。敏感度分析之範圍包括現金及約當現金、應收帳款、銀行借款及應付帳款。下表之正數係表示當新台幣相對於各相關貨幣貶值 5% 時，將使稅前淨利將增加之金額；當新台幣相對於各相關外幣升值 5% 時，其對稅前淨利之影響將為同金額之負數。

	美元貨幣之影響		歐元貨幣之影響		人民幣貨幣之影響	
	106年1月1日 至9月30日	105年1月1日 至9月30日	106年1月1日 至9月30日	105年1月1日 至9月30日	106年1月1日 至9月30日	105年1月1日 至9月30日
損益	\$ 69,694 (註 1)	\$ 91,030 (註 1)	\$ 47,919 (註 2)	\$ 67,828 (註 2)	\$ 18,785 (註 3)	\$ 36,805 (註 3)

(註 1) 主要源自於合併公司於資產負債表日尚流通在外且未進行現金流量避險之美元計價現金、應收、應付款項。

(註 2) 主要源自於合併公司於資產負債表日尚流通在外且未進行現金流量避險之歐元計價現金、應收、應付款項。

(註 3) 主要源自於合併公司於資產負債表日尚流通在外且未進行現金流量避險之人民幣計價現金、應收、應付款項。

## (2) 利率風險

合併公司因持有浮動利率之銀行存款及借款，故有金融資產利率變動之暴險。合併公司並無操作利率避險工具。合併公司管理階層定期監控利率風險，倘有需要將會考慮對顯著之利率風險進行必要之措施，以因應市場利率變動產生之風險控管。

合併公司對從事固定利率之銀行定期存款及借款具有利率變動之公允價值風險，惟銀行定期存款及借款預期利率產生之公允價值變動風險對合併公司無重大影響。

合併公司於資產負債表日受利率暴險之金融資產及金融負債帳面金額如下：

	106年9月30日	105年12月31日	105年9月30日
具公允價值利率風險			
—金融資產	\$ 285,646	\$ 235,406	\$ 281,509
—金融負債	45,931	-	-
具現金流量利率風險			
—金融資產	3,675,539	3,923,166	2,737,986
—金融負債	316,909	483,750	470,400

### 敏感度分析

下列敏感度分析係依非衍生工具於資產負債表日之利率暴險而決定。對於浮動利率負債，其分析方式係假設資產負債表日流通在外之負債金額於報導期間皆流通在外。集團內部向主要管理階層報告利率時所使用之變動率為利率增加或減少 50 基點，此亦代表管理階層對利率之合理可能變動範圍之評估。

若利率增加 50 基點，在所有其他變數維持不變之情況下，合併公司 106 年及 105 年 1 月 1 日至 9 月 30 日之稅前淨利將分別增加 12,595 仟元及 8,503 仟元；當利率減少 50 基點時，其對稅前淨利之影響將為同金額之負數。主要係因合併公司之浮動利率之銀行存款所致。

### (3) 其他價格風險

合併公司因上市櫃權益證券投資及開放型基金受益憑證而產生權益價格暴險。合併公司管理階層藉由持有不同風險投資組合以管理風險。合併公司權益價格風險主要集中於台灣地區交易所之權益工具及台灣地區之開放型基金受益憑證。

### 敏感度分析

下列敏感度分析係依資產負債表日之權益價格暴險進行。

若權益價格上漲 1%，106 年及 105 年 1 月 1 日至 9 月 30 日稅前損益將因持有供交易投資公允價值上升而分別增加 1,736 仟元及 876 仟元。106 年及 105 年 1 月 1 日至 9 月 30 日稅前其他綜合利益將因備供出售金融資產公允價值之變動分別增加 36,509 仟元及 32,654 仟元。當權益價格下跌 1%，其對稅前其他綜合利益之影響為同金額之負數。

## 2. 信用風險

信用風險係指交易對方拖欠合約義務而造成集團財務損失之風險。截至資產負債表日，合併公司可能因交易對方未履行義務造成財務損失之最大信用風險暴險主要係來自於合併資產負債表所認列之金融資產帳面金額。

為減輕信用風險、合併公司管理階層指派專責團隊負責授信額度之決定、授信核准及其他監控程序以確保逾期應收款項之回收已採取適當行動。此外，合併公司於資產負債表日會逐一複核應收款項之可回收金額以確保無法回收之應收款項已提列適當減損損失。據此，本公司管理階層認為合併公司之信用風險已顯著減少。

應收帳款之對象涵蓋眾多客戶，分散於不同產業及地理區域。合併公司之客戶群廣大且分散，故信用風險之集中度不高。

## 3. 流動性風險

合併公司係透過管理及維持足夠部位之現金及約當現金以支應集團營運並減輕現金流量波動之影響。合併公司管理階層監督銀行融資額度使用狀況並確保借款合同條款之遵循。

銀行借款對合併公司而言係為一項重要流動性來源。截至 106 年 9 月 30 日暨 105 年 12 月 31 日及 9 月 30 日止，合併公司未動用之銀行融資額度，參閱下列(3)融資額度之說明。

合併公司流動性風險管理之最終責任在董事會，合併公司已建立適當之流動性風險管理架構，以因應短期、中期及長期之籌資與流動性之管理需求。合併公司透過維持足夠銀行融資額度持續地監督預計與實際現金流量來管理流動性風險。

(1) 非衍生金融負債之流動性及利率風險表

非衍生金融負債剩餘合約到期分析係依合併公司最早可能被要求還款之日期，按金融負債未折現現金流量（包含本金及估計利息）編製。因此，合併公司可被要求立即還款之銀行借款，係列於下表最早之期間內，不考慮銀行立即執行該權利之機率；其他非衍生金融負債到期分析係依照約定之還款日編製。

以浮動利率支付之利息現金流量，其未折現之利息金額係依據資產負債表日殖利率曲線推導而得。

106年9月30日

	要求即付或 短於 1 個月	1 至 3 個月	3 個月至 1 年	1 年 以上
<u>非衍生金融負債</u>				
無附息負債	\$6,296,414	\$1,184,162	\$1,091,399	\$ -
浮動利率工具	571	243,222	10,452	80,554
固定利率工具	70	140	6,915	40,484
	<u>\$6,297,055</u>	<u>\$1,427,524</u>	<u>\$1,108,766</u>	<u>\$ 121,038</u>

105年12月31日

	要求即付或 短於 1 個月	1 至 3 個月	3 個月至 1 年	1 年 以上
<u>非衍生金融負債</u>				
無附息負債	\$7,013,061	\$ 855,392	\$1,017,427	\$ -
浮動利率工具	534	1,067	488,554	-
	<u>\$7,013,595</u>	<u>\$ 856,459</u>	<u>\$1,505,981</u>	<u>\$ -</u>

105年9月30日

	要求即付或 短於 1 個月	1 至 3 個月	3 個月至 1 年	1 年 以上
<u>非衍生金融負債</u>				
無附息負債	\$5,222,465	\$ 721,620	\$ 999,060	\$ -
浮動利率工具	480	471,221	-	-
	<u>\$5,222,945</u>	<u>\$1,192,841</u>	<u>\$ 999,060</u>	<u>\$ -</u>

上述非衍生金融負債之浮動利率工具金額，將因浮動利率與資產負債表日所估計之利率不同而改變。

## (2) 衍生金融之流動性及利率風險表

針對衍生金融工具之流動性分析，就採總額交割之衍生工具，係以未折現之總淨現金流入及流出為基礎編製。

106年9月30日

	要求即付或 短於 1 個月	1 至 3 個月	3 個月至 1 年	合 計
總額交割				
遠期外匯合約				
一流 入	\$ 311,541	\$ 532,131	\$ 250,300	\$1,093,972
一流 出	<u>321,670</u>	<u>541,531</u>	<u>247,735</u>	<u>1,110,936</u>
	<u>(\$ 10,129)</u>	<u>(\$ 9,400)</u>	<u>\$ 2,565</u>	<u>(\$ 16,964)</u>

105年12月31日

	要求即付或 短於 1 個月	1 至 3 個月	3 個月至 1 年	合 計
總額交割				
遠期外匯合約				
一流 入	\$ 325,858	\$ 753,831	\$ 289,030	\$1,368,719
一流 出	<u>316,886</u>	<u>743,308</u>	<u>284,408</u>	<u>1,344,602</u>
	<u>\$ 8,972</u>	<u>\$ 10,523</u>	<u>\$ 4,622</u>	<u>\$ 24,117</u>

105年9月30日

	要求即付或 短於 1 個月	1 至 3 個月	3 個月至 1 年	合 計
總額交割				
遠期外匯合約				
一流 入	\$ 316,863	\$ 623,931	\$ 334,743	\$1,275,537
一流 出	<u>310,216</u>	<u>618,450</u>	<u>331,232</u>	<u>1,259,898</u>
	<u>\$ 6,647</u>	<u>\$ 5,481</u>	<u>\$ 3,511</u>	<u>\$ 15,639</u>

## (3) 融資額度

	106年9月30日	105年12月31日	105年9月30日
無擔保銀行借款額度			
一已動用金額	\$ 242,080	\$ 483,750	\$ 470,400
一未動用金額	<u>3,838,820</u>	<u>3,757,750</u>	<u>4,753,360</u>
	<u>\$ 4,080,900</u>	<u>\$ 4,241,500</u>	<u>\$ 5,223,760</u>
有擔保銀行透支額度			
一已動用金額	<u>\$ 120,760</u>	<u>\$ -</u>	<u>\$ -</u>

## 二九、關係人交易

本公司及子公司（係本公司之關係人）間之交易、帳戶餘額、收益及費損於合併時全數予以銷除，並未揭露於本附註。合併公司與其他關係人間之交易如下。

(一) 關係人名稱及其關係

關係人名稱	與合併公司之關係
艾訊股份有限公司	關聯企業
英研智能移動股份有限公司	關聯企業
德能科研股份有限公司	關聯企業
仁翔電子股份有限公司	關聯企業
劉克昌	其他關係人(董事長之二等親)
黃莉婷	其他關係人(董事長之二等親配偶)

(二) 營業收入

關係人類別	106年7月1日 至9月30日	105年7月1日 至9月30日	106年1月1日 至9月30日	105年1月1日 至9月30日
關聯企業	<u>\$ 13,145</u>	<u>\$ 7,100</u>	<u>\$ 51,164</u>	<u>\$ 38,484</u>

(三) 進 貨

關係人類別	106年7月1日 至9月30日	105年7月1日 至9月30日	106年1月1日 至9月30日	105年1月1日 至9月30日
關聯企業	<u>\$ 13,330</u>	<u>\$ 16,995</u>	<u>\$ 50,372</u>	<u>\$ 23,783</u>

(四) 應收關係人款項(不含對關係人放款)

帳列項目	關係人類別	106年9月30日	105年12月31日	105年9月30日
應收帳款—關係人	關聯企業	<u>\$ 11,588</u>	<u>\$ 13,957</u>	<u>\$ 4,781</u>
應收票據	關聯企業	<u>\$ -</u>	<u>\$ -</u>	<u>\$ 6</u>

流通在外之應收關係人款項未收取保證。106年及105年1月1日至9月30日應收關係人款項並未提列呆帳費用。

(五) 應付關係人款項(不含向關係人借款)

帳列項目	關係人類別	106年9月30日	105年12月31日	105年9月30日
應付帳款	關聯企業	<u>\$ 7,337</u>	<u>\$ 29,453</u>	<u>\$ 14,012</u>
其他應付款	關聯企業	<u>\$ 1,305</u>	<u>\$ -</u>	<u>\$ -</u>

流通在外之應付關係人款項餘額係未提供擔保。

(六) 處分不動產、廠房及設備

關係人類別/名稱	處分價款		處分(損)益	
	106年1月1日 至9月30日	105年1月1日 至9月30日	106年1月1日 至9月30日	105年1月1日 至9月30日
其他關係人	<u>\$ 74,397</u>	<u>\$ -</u>	<u>\$ 66,531</u>	<u>\$ -</u>

### (七) 其他關係人交易

	營	業	費	用
	106年7月1日 至9月30日	105年7月1日 至9月30日	106年1月1日 至9月30日	105年1月1日 至9月30日
研發費用 關聯企業	\$ 1,396	\$ -	\$ 5,644	\$ -

合併公司與關係人間研發費用，係依據市場行情議定報酬及合約收款方式收取。其餘關係人交易，因無相關同類交易可循，其交易條件由雙方協商決定。

### (八) 主要管理階層獎酬

	106年7月1日 至9月30日	105年7月1日 至9月30日	106年1月1日 至9月30日	105年1月1日 至9月30日
短期員工福利	\$ 11,662	\$ 9,161	\$ 34,986	\$ 27,482
退職後福利	24	28	73	85
股份基礎給付	2,108	4,117	7,954	17,211
	\$ 13,794	\$ 13,306	\$ 43,013	\$ 44,778

董事及其他主要管理階層之薪酬係由薪酬委員會依照個人績效及市場趨勢決定。

### 三十、質抵押資產

合併公司之子公司 AKST，下列資產業經提供為融資借款之擔保品：

	106年9月30日
質押定存單（帳列暨活絡市場之債務工具投資）	\$ 27,841
不動產、廠房與設備	64,584
	\$ 92,425

### 三一、重大承諾事項

除已於其他附註所述者外，合併公司於資產負債表日之重大承諾事項如下：

#### 重大承諾

本公司於 105 年 9 月 30 日，因林口園區二期新建工程而與國內營建廠商簽訂工程合約，其總價款為 1,627,500 仟元，尚未支付之工程款為 93,113 仟元。

### 三二、重大之期後事項

本公司基於物聯網產業共享經濟與跨業合作，於 106 年 10 月 31 日董事會通過以每股新台幣 45 元，參與私募認購融程電訊股份有限公司普通股 12,000 仟股，總投資金額為新台幣 540,000 仟元，其持股比例為 16.62%。

### 三三、具重大影響之外幣資產及負債資訊

以下資訊係按合併公司各個體功能性貨幣以外之外幣彙總表達，所揭露之匯率係指該等外幣換算至功能性貨幣之匯率。具重大影響之外幣資產及負債資訊如下：

單位：除匯率外，餘係外幣或新台幣仟元

106 年 9 月 30 日

<u>外幣資產</u>	<u>外幣</u>	<u>匯率</u>	<u>帳面金額</u>
<u>貨幣性項目</u>			
美元	\$ 186,798	30.260 (美元：新台幣)	\$ 5,652,507
人民幣	360,396	4.5510 (人民幣：新台幣)	1,640,162
歐元	32,898	35.750 (歐元：新台幣)	1,176,104
美元	12,468	6.6491 (美元：人民幣)	<u>377,282</u>
			<u>\$ 8,846,055</u>
<u>外幣負債</u>			
<u>貨幣性項目</u>			
美元	122,727	30.260 (美元：新台幣)	\$ 3,713,719
人民幣	220,736	4.5510 (人民幣：新台幣)	1,004,570
美元	30,469	6.6491 (美元：人民幣)	<u>921,992</u>
			<u>\$ 5,640,281</u>

105 年 12 月 31 日

<u>外幣資產</u>	<u>外幣</u>	<u>匯率</u>	<u>帳面金額</u>
<u>貨幣性項目</u>			
美元	\$ 198,736	32.250 (美元：新台幣)	\$ 6,409,236
人民幣	349,617	4.6170 (人民幣：新台幣)	1,614,182
歐元	23,502	33.900 (歐元：新台幣)	796,718
美元	9,734	6.9851 (美元：人民幣)	<u>313,924</u>
			<u>\$ 9,134,060</u>

(接次頁)

(承前頁)

	外	幣	匯	率	帳	面	金	額
外幣負債								
貨幣性項目								
美元	\$ 140,430	32.250	(美元：新台幣)		\$	4,528,868		
美元	30,933	6.9851	(美元：人民幣)			997,591		
人民幣	200,658	4.6170	(人民幣：新台幣)			926,438		
						<u>\$ 6,452,897</u>		

105年9月30日

	外	幣	匯	率	帳	面	金	額
外幣資產								
貨幣性項目								
美元	\$ 160,625	31.360	(美元：新台幣)		\$	5,037,200		
人民幣	323,884	4.6930	(人民幣：新台幣)			1,519,988		
歐元	23,804	35.080	(歐元：新台幣)			835,044		
美元	9,715	6.6823	(美元：人民幣)			304,660		
						<u>\$ 7,696,892</u>		

外幣負債								
貨幣性項目								
美元	91,840	31.360	(美元：新台幣)		\$	2,880,102		
美元	25,590	6.6823	(美元：人民幣)			802,503		
人民幣	141,283	4.6930	(人民幣：新台幣)			663,041		
						<u>\$ 4,345,646</u>		

合併公司於106年及105年7月1日至9月30日與106年及105年1月1日至9月30日外幣兌換(損)益(已實現及未實現)分別為59,403仟元、(98,869)仟元、(35,489)仟元及(181,364)仟元，由於外幣交易及集團個體之功能性貨幣種類繁多，故無法按各重大影響之外幣別揭露兌換損益。

#### 三四、附註揭露事項

(一) 重大交易事項及(二) 轉投資事業相關資訊：

1. 資金貸與他人：附表一。
2. 為他人背書保證：附表二。
3. 期末持有有價證券情形：附表三。

4. 累積買進或賣出同一有價證券之金額達新臺幣 3 億元或實收資本額 20% 以上：附表四。
5. 取得不動產之金額達新臺幣 3 億元或實收資本額 20% 以上：無。
6. 處分不動產之金額達新臺幣 3 億元或實收資本額 20% 以上：無。
7. 與關係人進、銷貨之金額達新臺幣 1 億元或實收資本額 20% 以上：附表六。
8. 應收關係人款項達新臺幣 1 億元或實收資本額 20% 以上：附表五。
9. 從事衍生工具交易：附註七及二八。
10. 其他：母子公司間及各子公司間之業務關係及重要交易往來情形及金額：附表十。
11. 被投資公司資訊：附表七。
12. 投資關係及持股比例架構圖：附表九。

(三) 大陸投資資訊：

1. 大陸被投資公司名稱、主要營業項目、實收資本額、投資方式、資金匯出入情形、持股比例、投資損益、期末投資帳面金額、已匯回投資損益及赴大陸地區投資限額：附表八。
2. 與大陸被投資公司直接或間接經由第三地區所發生下列之重大交易事項，及其價格、付款條件、未實現損益等，請參閱附表一、五及六。

三五、部門資訊

提供給主要營運決策者用以分配資源及評量部門績效之資訊，著重於每一交付或提供之產品或勞務之種類。合併報表之應報導部門如下：

1. 工業物聯網事業群：專注於以工業為主導的領域。
2. 嵌入式平台事業群：包含提供嵌入式板卡、系統及週邊硬體與軟體，並依據客戶的需求提供客製化的設計與服務。

3. 協同合作設計與生產服務事業群：包含智慧物流、智慧醫療及智能零售等服務。
4. 智能服務事業群：專注於結合智慧運用，適用於多種類領域。
5. 全球客服事業群：包含全球維修、技術支援及售後加值型服務等。

主要營運決策者將各事業群之產品銷售性質視為個別營運部門，惟編製財務報告時，合併公司考量下列因素，將該等營運部門彙總視為單一營運部門：

1. 該等營運部門具有類似之長期銷貨毛利；
2. 產品性質與製程類似；

### 部門收入及營運結果

合併公司繼續營運單位之收入與營運結果依應報導部門分析如下：

#### 106年1月1日至9月30日

收 入	工業物聯網 事業群	嵌入式平台 事業群	協同合作設計與 生產服務事業群	智能服務事業群	全球客服 事業群	其 他	合 計
來自外部客戶收入	\$ 10,947,499	\$ 8,708,654	\$ 6,499,310	\$ 2,282,302	\$ 4,087,065	\$ 90,312	\$ 32,615,142
部門間收入	-	-	-	-	-	-	-
部門收入	<u>\$ 10,947,499</u>	<u>\$ 8,708,654</u>	<u>\$ 6,499,310</u>	<u>\$ 2,282,302</u>	<u>\$ 4,087,065</u>	<u>\$ 90,312</u>	32,615,142
內部沖銷	-	-	-	-	-	-	-
合併收入	-	-	-	-	-	-	32,615,142
部門損益	<u>\$ 2,410,504</u>	<u>\$ 1,458,268</u>	<u>\$ 1,027,271</u>	<u>(\$ 10,902)</u>	<u>\$ 522,522</u>	<u>(\$ 370)</u>	5,407,293
其他收入	-	-	-	-	-	-	194,918
總部管理成本及董監酬勞	-	-	-	-	-	-	( 422,900 )
其他利益及損失	-	-	-	-	-	-	241,320
財務成本	-	-	-	-	-	-	( 9,797 )
採用權益法認列之關聯企業損益之份額	-	-	-	-	-	-	207,998
繼續營業單位稅前淨利	-	-	-	-	-	-	<u>\$ 5,618,832</u>

#### 105年1月1日至9月30日

收 入	工業物聯網 事業群	嵌入式平台 事業群	協同合作設計與 生產服務事業群	智能服務事業群	全球客服 事業群	其 他	合 計
來自外部客戶收入	\$ 10,191,018	\$ 7,978,099	\$ 6,989,304	\$ 2,111,193	\$ 3,641,340	\$ 286,290	\$ 31,197,244
部門間收入	-	-	-	-	-	-	-
部門收入	<u>\$ 10,191,018</u>	<u>\$ 7,978,099</u>	<u>\$ 6,989,304</u>	<u>\$ 2,111,193</u>	<u>\$ 3,641,340</u>	<u>\$ 286,290</u>	31,197,244
內部沖銷	-	-	-	-	-	-	-
合併收入	-	-	-	-	-	-	31,197,244
部門損益	<u>\$ 2,259,453</u>	<u>\$ 1,504,302</u>	<u>\$ 1,179,925</u>	<u>\$ 186,850</u>	<u>\$ 408,106</u>	<u>(\$ 13,493)</u>	5,525,143
其他收入	-	-	-	-	-	-	204,754
總部管理成本及董監酬勞	-	-	-	-	-	-	( 588,708 )
其他利益及損失	-	-	-	-	-	-	151,870
財務成本	-	-	-	-	-	-	( 5,066 )
採用權益法認列之關聯企業損益之份額	-	-	-	-	-	-	55,198
繼續營業單位稅前淨利	-	-	-	-	-	-	<u>\$ 5,343,191</u>

部門利益係指各個部門所賺取之利潤，不包含應分攤之總部管理成本與董監酬勞、採用權益法之關聯企業損益份額、處分關聯企業損益、租金收入、利息收入、處分不動產、廠房及設備損益、處分投資損益、外幣兌換淨（利益）損失、金融工具評價損益、財務成本以及所得稅費用。此衡量金額係提供予主要營運決策者，用以分配資源予部門及評量其績效。

研華股份有限公司及其子公司  
資金貸與他人  
民國 106 年 1 月 1 日至 9 月 30 日

附表一

單位：除另予註明者外  
，為新台幣仟元

編號 (註 1)	貸出 公司	貸 之 公司	貸 與 對 象	往 來 科 目	是 否 關 係 人	為 人 本 期 最 高 餘 額 (\$)	度 末 餘 額 (\$)	( 註 4 末 餘 額 (\$)	實 際 動 用 餘 額 (\$)	主 動 餘 額	利 率 區 間	資 金 性 質	與 質 押	業 務 往 來 會 額 (\$)	有 無 必 要 之 原 因	提 列 保 障 額 及 保 單 金 額 (\$)	抵 擔 名 稱 及 保 價	品 種 及 價 值	特 別 對 象 資 金 限 額 (\$)	資 金 高 限 額 (\$)	與 貸 額
1	BetterAuto	東莞寶元公司	東莞寶元公司	應收關係人款項	是	( 4,520 仟人民幣)	207,729	-	-	-	-	短期融通資金	-	-	營業週轉	-	無	無	2,599,056 (註 3)	5,198,112 (註 3)	5,198,112
2	ANA	東莞寶元公司	東莞寶元公司	應收關係人款項	是	( 500 仟美金)	15,673	-	-	-	-	短期融通資金	-	-	營業週轉	-	無	無	2,599,056 (註 3)	5,198,112 (註 3)	5,198,112
3	B+B	B+B	B+B	應收關係人款項	是	( 750 仟美金)	23,509	22,695	750 仟美金	-	2%	短期融通資金	-	-	營業週轉	-	無	無	2,599,056 (註 3)	5,198,112 (註 3)	5,198,112
4	B+B(CZ)	B+B(CZ)	B+B(CZ)	應收關係人款項	是	( 31,756 仟捷克克朗)	39,505	16,512	16,512	16,512	2%	短期融通資金	-	-	營業週轉	-	無	無	2,599,056 (註 3)	5,198,112 (註 3)	5,198,112
5	屏通上海公司	屏通深圳公司	屏通深圳公司	預付貸款	是	( 3,000 仟人民幣)	13,758	-	(12,000 仟捷克克朗)	(12,000 仟捷克克朗)	-	短期融通資金	-	-	營業週轉	-	無	無	2,599,056 (註 3)	5,198,112 (註 3)	5,198,112

註 1：編號圖之說明如下：

(1) 被投資公司按公司別由阿拉伯數字 1 開始依序編號。

註 2：上述外幣按匯率 USD\$1=30.26、RMB\$1=4.551 及 CZK\$1=1.376 換算。

註 3：資金貸與他人之總額以本公司期末淨值之百分之二十為限，對單一對象之限制以本公司或子公司期末淨值之百分之十為限，由本公司統籌運用管理。

註 4：本期最高餘額及年底餘額係貸出資金公司之董事會通過之「額度」。

註 5：上述被投資公司已併入合併財務報告中，相關交易業已全數沖銷。

研華股份有限公司及其子公司  
為他人背書保證

民國 106 年 1 月 1 日至 9 月 30 日

附表二

單位：除另予註明者外  
，為新台幣仟元

編號	背書保證者公司名稱	被背書保證對象		對單一企業背書保證額(註1)	本期最高背書保證餘額	期末背書保證餘額	實際支金額	以財產擔保之背書保證金額	累計背書保證金額佔最近一期財務報表淨值之比率(%)	背書最高額(註2)	屬母公司背書保證公司	屬子公司背書保證公司	屬對大陸地區背書保證
		名稱	關係										
0	本公司	研華智勤公司	子公司	\$ 2,599,056	\$ 62,690 (2,000 仟美元)	\$ -	\$ -	\$ -	-	\$ 7,797,168	Y	N	N
		鈞發公司	子公司	2,599,056	\$ 62,690 (2,000 仟美元)	-	-	-	-	7,797,168	Y	N	N
		ANA	子公司	2,599,056	940,350 (30,000 仟美元)	907,800 (30,000 仟美元)	242,080 (8,000 仟美元)	-	3.73%	7,797,168	Y	N	N
		B+B	子公司	2,599,056	313,450 (10,000 仟美元)	302,600 (10,000 仟美元)	-	-	1.24%	7,797,168	Y	N	N
		AKMC	子公司	2,599,056	188,070 (6,000 仟美元)	181,560 (6,000 仟美元)	-	-	0.75%	7,797,168	Y	N	Y
		研華寶元公司	子公司	2,599,056	109,708 (1,500 仟美元)	45,390 (1,500 仟美元)	-	-	0.19%	7,797,168	Y	N	N
		研華智勤公司	子公司	2,599,056	50,152 (1,600 仟美元)	48,416 (1,600 仟美元)	-	-	0.20%	7,797,168	Y	N	N
		屏通公司	子公司	2,599,056	48,585 (1,000 仟美元)	30,260 (1,000 仟美元)	-	-	0.12%	7,797,168	Y	N	N
		研華智能公司	子公司	2,599,056	4,702 (150 仟美元)	4,539 (150 仟美元)	-	-	0.02%	7,797,168	Y	N	N
		鈞發公司	子公司	2,599,056	31,345 (1,000 仟美元)	30,260 (1,000 仟美元)	-	-	0.12%	7,797,168	Y	N	N
		A-DLoG	子公司	2,599,056	35,890 (1,000 仟美元)	35,750 (1,000 仟美元)	-	-	0.15%	7,797,168	Y	N	N
		ABR	子公司	2,599,056	47,108 (1,500 仟美元)	45,390 (1,500 仟美元)	-	-	0.19%	7,797,168	Y	N	N
		AAU	子公司	2,599,056	6,269 (200 仟美元)	6,052 (200 仟美元)	-	-	0.02%	7,797,168	Y	N	N
		AKR	子公司	2,599,056	1,567 (50 仟美元)	1,513 (50 仟美元)	-	-	0.01%	7,797,168	Y	N	N
		屏通深圳公司	子公司	2,599,056	16,731 (550 仟美元)	16,643 (550 仟美元)	-	-	0.07%	7,797,168	Y	N	Y
		東莞研華寶元公司	子公司	2,599,056	60,840 (2,000 仟美元)	60,520 (2,000 仟美元)	-	-	0.25%	7,797,168	Y	N	Y

註 1：個別限額期末餘額為本公司期末淨值 10% 計算。

註 2：最高限額期末餘額為本公司期末淨值 30% 計算。

註 3：上述外幣期末餘額按匯率 USD\$1 = 30.26 及 EUR\$1 = 35.75 換算。

註 4：最近期財務報表淨值為 106 年上半年財務報表淨值。

研華股份有限公司及其子公司

期末持有有價證券

民國 106 年 9 月 30 日

附表三

單位：新台幣仟元

持有之公司	有價證券種類及名稱	與有價證券發行人之關係	帳列	科目	日期	股數 / 單位數	帳面金額	持股比例 (%)	公允價值	未備	註
本公司	股票										
	華碩公司	-	備供出售金融資產—非流動			4,739,461	\$ 1,175,386	0.64	\$ 1,175,386		註 1
	和碩公司	-	"			1,040,570	82,829	0.04	82,829		註 1
研華投資	博智電子	-	"			1,200,000	82,800	2.41	82,800		註 1
	受益憑證										
	第一金全家福	-	備供出售金融資產—流動			56,893	10,081	-	10,081		註 2
	股票										
	博智電子	-	透過損益按公允價值衡量之金融資產—流動			2,501,000	172,569	5.03	172,569		註 1
研華智勤公司	Contec Co., Ltd	-									
	柏眾系統	-	備供出售金融資產—非流動			2,600	1,009	37.68	1,009		註 1
	生訊科技	-	"			182,700	1,500	7.50	1,500		-
	捷格科技	-	"			37,500	375	1.79	375		-
	博智電子	-	"			500,000	7,500	16.67	7,500		-
	群聯電子	-	"			299,000	20,631	0.60	20,632		註 1
	元太	-	備供出售金融資產—流動			1,500,000	540,000	0.76	540,000		註 1
	Xplore Technologies Corp.	-	"			1,611,000	71,690	0.14	71,690		註 1
	受益憑證										
	兆豐寶鑽貨幣	-	"			140,050	14,917	1.27	14,917		註 1
研華智能公司	第一金全家福	-	"			28,208,302	351,244	-	351,244		註 2
	台新 1699	-	"			2,501,884	443,329	-	443,329		註 2
	受益憑證										
	日盛基金	-	"			9,598,627	128,941	-	128,941		註 2
鈞發公司	中信華盈基金	-	"			30,168,096	443,830	-	443,830		註 2
	兆豐寶鑽貨幣	-	"			2,290,363	25,067	-	25,067		註 2
	受益憑證										
日盛基金	-	"			4,710,352	58,652	-	58,652		註 2	
受益憑證											
兆豐寶鑽貨幣	-	"			4,875,344	71,726	-	71,726		註 2	
鈞發公司	-	"			8,899,351	110,813	-	110,813		註 2	

( 接次頁 )

(承前頁)

持有之公司	有價證券種類及名稱	與有價證券發行人之關係	帳	列	科目	期 股數 / 單位數	帳 面 金 額	持 股 比 例 (%)	公 允 價 值	備 註
研華協創公司	受益憑證 群益安穩 共同基金	-	備供出售金融資產—流動			600,530	\$ 9,623	-	\$ 9,623	註 2
AISC	上海上創新微投資管理有限公 司	-	以成本衡量金融資產—非流動			-	68,265	7.5	68,265	-

註 1：係依 106 年 9 月底之收盤價計算。

註 2：係依 106 年 9 月底基金淨值計算。

研華股份有限公司及其子公司  
累積買進或賣出同一有價證券之金額達新台幣3億元或實收資本額20%以上  
民國106年1月1日至9月30日

單位：新台幣仟元

附表四

買、賣之公司及	有價證券名稱	帳列科目	交易對象	期間	期初		入帳		帳面成本		出損益	出期股數 / 單位數	單位數金額 (成本)
					股數 / 單位數	金額	股數 / 單位數	金額	金額	金額			
本公司	象益證券 群益安穩 兆豐寶利 第一金全軍福	備供出售金融資產—流動 備供出售金融資產—流動 備供出售金融資產—流動	— — —	— — —	6,257,979	\$ 916,000	63,493,289	\$ 1,016,513	\$ 1,016,000	513	-	-	\$ -
					241,684,482	1,340,000	131,950,204	1,641,794	1,640,021	1,773	-	-	
					1,698,386	2,076,000	13,373,339	2,367,999	2,365,922	2,077	56,893	10,078	
研華智勤公司	象益證券 日盛基金	備供出售金融資產—流動	—	—	38,021,440	341,702	31,103,555	457,100	455,929	1,171	30,168,096	445,536	

研華股份有限公司及其子公司

應收關係人款項達新台幣 1 億元或實收資本額 20% 以上

民國 106 年 1 月 1 日至 9 月 30 日

附表五

單位：新台幣仟元

帳列應收款項之公司	交易對象	關係	應收關係人款項餘額	人週轉率	逾期逾金	應收應收額	應收關係人款項式方	應收關係人款項金額	提列帳項	抵額
本公司	ACN	子公司	\$1,024,683	6.30	\$	-	-	\$ 537,017	\$	-
本公司	AEU	子公司	1,497,888	3.62	-	-	-	219,326	-	-
本公司	AJP	子公司	169,728	3.87	-	-	-	82,851	-	-
本公司	AKR	子公司	116,243	8.91	-	-	-	106,481	-	-
本公司	ANA	子公司	1,116,376	6.99	-	-	-	-	-	-
本公司	研華智勤公司	子公司	160,398	4.04	-	-	-	65,697	-	-
昆山研智公司	AKMC	兄弟公司	197,984	2.77	-	-	-	-	-	-
研華智勤公司	本公司	母公司	144,292	4.55	-	-	-	73,620	-	-
研華寶元公司	東莞寶元公司	母公司	177,075	2.08	-	-	-	15,980	-	-
鈞發公司	本公司	母公司	147,823	7.19	-	-	-	58,864	-	-

註 1：上述被投資公司已併入合併財務報表，相關交易業已全數沖銷。

研華股份有限公司及其子公司

與關係人進、銷貨之金額達新台幣 1 億元或實收資本額 20% 以上

民國 106 年 1 月 1 日至 9 月 30 日

附表六

單位：新台幣千元

進(銷)貨之公司	交易對象	關係	交易		情形		交易條件與一般交易原		應收(付)票據、帳款		備註
			進(銷)	貨金	佔總進(銷)貨之比率(%)	授信期間	單價	價格	信期	原	
本公司	AAU	子公司	銷	(\$ 149,889)	0.63%	約 60 至 90 天	按約定價格	無顯著不同	\$ 39,160	0.58%	註 1  註 2
	ACN	子公司	銷	( 4,364,663)	18.32%	月結 45 天	按約定價格	無顯著不同	1,024,683	15.27%	
	A-DLoG	子公司	銷	( 120,672)	0.51%	發票日起算 30 天	按約定價格	無顯著不同	29,325	0.44%	
	AEU	子公司	銷	( 3,326,463)	13.96%	月結 30 天	按約定價格	無顯著不同	1,495,870	22.29%	
	AiSC	子公司	銷	( 130,065)	0.55%	月結 45 天	按約定價格	無顯著不同	50,263	0.75%	
	AJP	子公司	銷	( 558,527)	2.34%	約 60 至 90 天	按約定價格	無顯著不同	169,174	2.52%	
	AKR	子公司	銷	( 714,350)	3.00%	約 60 至 90 天	按約定價格	無顯著不同	115,668	1.72%	
	AMY	子公司	銷	( 144,157)	0.61%	發票日起算 60 天	按約定價格	無顯著不同	28,230	0.42%	
	ANA	子公司	銷	( 5,858,746)	24.59%	月結 45 天	按約定價格	無顯著不同	1,114,192	16.61%	
	ASG	子公司	銷	( 198,038)	0.83%	約 60 至 90 天	按約定價格	無顯著不同	62,300	0.93%	
	研華智勤公司	子公司	銷	( 424,565)	1.78%	約 60 至 90 天	按約定價格	無顯著不同	160,389	2.39%	
	研華智勤公司	子公司	銷	( 1,313,674)	7.74%	係按一般交易條件	按約定價格	無顯著不同	( 144,292)	2.91%	
	鈞發公司	子公司	進	1,341,966	7.91%	係按一般交易條件	按約定價格	無顯著不同	( 147,823)	2.98%	
	本公司	本公司	進	( 1,341,966)	36.20%	係按一般交易條件	按約定價格	無顯著不同	( 144,292)	49.82%	
本公司	本公司	進	( 149,889)	99.65%	係按一般交易條件	按約定價格	無顯著不同	( 147,823)	100.00%		
AAU	本公司	進	4,364,663	79.04%	約 60 至 90 天	按約定價格	無顯著不同	( 39,160)	80.04%		
ACN	本公司	進	120,672	72.13%	月結 45 天	按約定價格	無顯著不同	( 1,024,683)	77.32%		
A-DLoG	本公司	進	3,326,463	19.54%	發票日起算 30 天	按約定價格	無顯著不同	( 29,325)	40.53%		
AEU	本公司	進	130,065	84.48%	月結 30 天	按約定價格	無顯著不同	( 1,495,870)	82.84%		
AiSC	本公司	進	558,527	35.14%	月結 45 天	按約定價格	無顯著不同	( 50,263)	52.30%		
AJP	本公司	進	714,350	93.83%	約 60 至 90 天	按約定價格	無顯著不同	( 169,174)	96.08%		
AKR	本公司	進	144,157	62.94%	發票日起算 60 天	按約定價格	無顯著不同	( 115,668)	64.54%		
AMY	本公司	進	5,858,746	87.78%	月結 45 天	按約定價格	無顯著不同	( 28,230)	94.11%		
ANA	本公司	進	5,858,746	91.16%	月結 45 天	按約定價格	無顯著不同	( 1,114,192)	90.71%		

(接次頁)

(承前頁)

進(銷)貨之公司	交易對象	關係	交易		情形		交易條件與一般交易原因及		應收(付)票據、帳款		備註
			進(銷)貨	金額	佔總進(銷)貨之比率(%)	授信期	信期	單	價格	授信期	
ASG	本公司	本公司	進	\$ 198,038	59.73%	約 60 至 90 天	按約定價格	無顯著不同	(\$ 62,300)	70.88%	
研華智勤公司	本公司	母公司	進	424,565	13.14%	約 60 至 90 天	按約定價格	無顯著不同	( 160,389)	44.54%	
ACN	AISC	母公司	進	( 118,947)	1.70%	係按一般交易條件	按約定價格	無顯著不同	24,381	2.39%	
AKMC	ACN	兄弟公司	銷	( 367,637)	4.44%	係按一般交易條件	按約定價格	無顯著不同	32,357	2.28%	
昆山研智公司	AKMC	兄弟公司	銷	( 355,870)	99.66%	係按一般交易條件	按約定價格	無顯著不同	197,984	100.00%	
研華智勤公司	AKMC	兄弟公司	銷	( 1,575,465)	43.42%	係按一般交易條件	按約定價格	無顯著不同	37,545	12.96%	
研華寶元公司	東莞寶元公司	兄弟公司	銷	( 210,597)	71.56%	係按一般交易條件	按約定價格	無顯著不同	177,075	87.52%	
AISC	ACN	兄弟公司	進	( 118,947)	32.13%	係按一般交易條件	按約定價格	無顯著不同	( 24,381)	25.37%	
ACN	AKMC	兄弟公司	進	367,637	6.08%	係按一般交易條件	按約定價格	無顯著不同	( 32,357)	2.44%	
AKMC	昆山研智公司	兄弟公司	進	355,870	4.70%	係按一般交易條件	按約定價格	無顯著不同	( 197,984)	9.27%	
AKMC	研華智勤公司	兄弟公司	進	1,575,465	20.80%	係按一般交易條件	按約定價格	無顯著不同	( 37,545)	1.76%	
東莞寶元公司	研華寶元公司	兄弟公司	進	210,597	78.87%	係按一般交易條件	按約定價格	無顯著不同	( 177,075)	87.01%	

註 1：本期未實現利益 11,880 仟元。

註 2：本期已實現利益 3,390 仟元。

註 3：上述被投資公司已併入合併財務報表中，相關交易業已全數沖銷。

研華股份有限公司及其子公司  
 被投資公司名稱、所在地區...等相關資訊  
 民國 106 年 1 月 1 日至 9 月 30 日

單位：新台幣千元 / 外幣千元

附表七

投資公司名稱	被投資公司名稱	實收資本	所在地	區	主要營業項目	原	始	投	資	額	期	持	有	被	投	資	公	司	本	期	認	列	之	投	備	註	
		金額				期	期	期	期	初	末	率	額	額	期	司	益	益	(	損	)	益	(	損	)	子	公
		\$				\$	\$	\$	\$	\$	\$	(%)	\$	\$	\$	\$	\$	\$	\$	\$	\$	\$	\$	\$	公	司	
本公司	AAC (BVI)	BVI			生產及服務業之海外投資	1,000,207	1,000,207	29,623,834	100	4,110,201	4,110,201	100	4,110,201	344,176	344,176	344,176	344,176	344,176	344,176	344,176	344,176	344,176	344,176	344,176	344,176	子公司	
	ATC	BVI			工業用電腦之行銷買賣	998,788	998,788	33,850,000	100	3,394,826	3,394,826	100	3,394,826	217,862	217,862	217,862	217,862	217,862	217,862	217,862	217,862	217,862	217,862	217,862	217,862	子公司	
	研華智勤公司	台	北		工業用電腦之製造及行銷買賣	486,000	486,000	36,000,000	100	830,435	830,435	100	830,435	277,416	277,416	277,416	277,416	277,416	277,416	277,416	277,416	277,416	277,416	277,416	277,416	子公司	
	研華投資公司	台	北		有價證券投資	1,400,000	1,400,000	150,000,000	100	1,986,166	1,986,166	100	1,986,166	144,408	144,408	144,408	144,408	144,408	144,408	144,408	144,408	144,408	144,408	144,408	144,408	子公司	
	艾訊公司	台	北		工業用電腦之製造及行銷買賣	249,059	249,059	20,537,984	25.83	612,031	612,031	25.83	612,031	882,762	882,762	882,762	882,762	882,762	882,762	882,762	882,762	882,762	882,762	882,762	882,762	採權益法之投資	
	物臻公司	台	北		機噐銷售系統製造及買賣	460,572	460,572	20,438,000	100	550,883	550,883	100	550,883	62,601	62,601	62,601	62,601	62,601	62,601	62,601	62,601	62,601	62,601	62,601	62,601	子公司	
	研華實元公司	台	中		控制器製造及買賣	431,634	431,634	24,350,000	81.17	499,435	499,435	81.17	499,435	19,751	19,751	19,751	19,751	19,751	19,751	19,751	19,751	19,751	19,751	19,751	19,751	子公司	
	仁翰公司	台	北		電子插件代工	3,719	3,719	655,500	28.50	10,984	10,984	28.50	10,984	7,309	7,309	7,309	7,309	7,309	7,309	7,309	7,309	7,309	7,309	7,309	7,309	採權益法之投資	
	AMX	Mexico			工業用電腦之行銷買賣	4,922	4,922	-	100	263	263	100	263	355	355	355	355	355	355	355	355	355	355	355	355	子公司	
	AEUH	Helmmond, The Netherlands			生產及服務業之海外投資	1,219,124	1,219,124	12,572,024	100	869,380	869,380	100	869,380	26,563	26,563	26,563	26,563	26,563	26,563	26,563	26,563	26,563	26,563	26,563	26,563	子公司	
	ASG	Techplace, Singapore			工業用電腦之行銷買賣	27,134	27,134	1,450,000	100	83,927	83,927	100	83,927	10,102	10,102	10,102	10,102	10,102	10,102	10,102	10,102	10,102	10,102	10,102	10,102	子公司	
	AAU	Sydney, Australia			工業用電腦之行銷買賣	40,600	40,600	500,204	100	44,616	44,616	100	44,616	4,907	4,907	4,907	4,907	4,907	4,907	4,907	4,907	4,907	4,907	4,907	4,907	子公司	
	AJP	Tokyo, Japan			工業用電腦之行銷買賣	15,472	15,472	1,200	100	244,653	244,653	100	244,653	34,357	34,357	34,357	34,357	34,357	34,357	34,357	34,357	34,357	34,357	34,357	34,357	子公司	
	AMY	Malaysia			工業用電腦之行銷買賣	35,140	35,140	2,000,000	100	61,016	61,016	100	61,016	22,229	22,229	22,229	22,229	22,229	22,229	22,229	22,229	22,229	22,229	22,229	22,229	子公司	
	AKR	Seoul, Korea			工業用電腦之行銷買賣	73,355	73,355	600,000	100	291,229	291,229	100	291,229	80,191	80,191	80,191	80,191	80,191	80,191	80,191	80,191	80,191	80,191	80,191	80,191	子公司	
	ABR	Sao Paulo, Brazil			工業用電腦之行銷買賣	43,216	43,216	1,794,996	80	68,898	68,898	80	68,898	8,523	8,523	8,523	8,523	8,523	8,523	8,523	8,523	8,523	8,523	8,523	8,523	子公司	
	研華協創公司	台	北		產品設計	10,000	10,000	1,000,000	100	10,416	10,416	100	10,416	767	767	767	767	767	767	767	767	767	767	767	767	子公司	
	研華智能公司	台	北		智能服務解決方案之設計、研發及銷售買賣	157,915	157,915	10,000,000	100	168,190	168,190	100	168,190	6,150	6,150	6,150	6,150	6,150	6,150	6,150	6,150	6,150	6,150	6,150	6,150	子公司	
	BEMC	Delaware, USA			工業網路通訊	1,968,044	1,968,044	6	60	1,863,514	1,863,514	60	1,863,514	33,664	33,664	33,664	33,664	33,664	33,664	33,664	33,664	33,664	33,664	33,664	33,664	子公司	
	AIN	India			工業用電腦之行銷買賣	19,754	19,754	999,999	99.99	13,251	13,251	99.99	13,251	2,241	2,241	2,241	2,241	2,241	2,241	2,241	2,241	2,241	2,241	2,241	2,241	子公司	
	英研公司	台	北		工業用無線手持裝置產品之設計及銷售買賣	135,000	135,000	13,500,000	45	88,600	88,600	45	88,600	45,869	45,869	45,869	45,869	45,869	45,869	45,869	45,869	45,869	45,869	45,869	45,869	採權益法之投資	
AKR	AKST	Gangwon-do, Korea			智慧醫療顯示器製造與買賣	72,437	72,437	17,280	36	57,027	57,027	36	57,027	36,713	36,713	36,713	36,713	36,713	36,713	36,713	36,713	36,713	36,713	36,713	36,713	子公司 (註 2)	
研華投資公司	AKST	Gangwon-do, Korea			智慧醫療顯示器製造與買賣	48,155	48,155	11,520	24	37,886	37,886	24	37,886	36,713	36,713	36,713	36,713	36,713	36,713	36,713	36,713	36,713	36,713	36,713	36,713	子公司	
	屏通公司	台	北		電子零件製造與電腦及其週邊設備製造者	71,500	71,500	5,500,000	55	120,714	120,714	55	120,714	13,399	13,399	13,399	13,399	13,399	13,399	13,399	13,399	13,399	13,399	13,399	13,399	子公司	
	德能公司	台	中		電子材料資訊軟體買賣及安裝	18,095	18,095	658,000	39.69	15,297	15,297	39.69	15,297	2,001	2,001	2,001	2,001	2,001	2,001	2,001	2,001	2,001	2,001	2,001	2,001	採權益法之投資	
	中華開發創新公司	台	北		有價證券投資	75,000	75,000	7,500,000	20	73,054	73,054	20	73,054	9,730	9,730	9,730	9,730	9,730	9,730	9,730	9,730	9,730	9,730	9,730	9,730	採權益法之投資	
ATC	AIC (HK)	Hong Kong			生產及服務業之海外投資	1,212,730	1,212,730	41,650,001	100	3,358,724	3,358,724	100	3,358,724	261,103	261,103	261,103	261,103	261,103	261,103	261,103	261,103	261,103	261,103	261,103	261,103	子公司	
AAC (BVI)	ANA	Sunnyvale, USA			工業用電腦之製造及行銷買賣	504,179	504,179	10,952,606	100	1,877,551	1,877,551	100	1,877,551	187,367	187,367	187,367	187,367	187,367	187,367	187,367	187,367	187,367	187,367	187,367	187,367	子公司	
ANA	AAC (HK)	Hong Kong			工業用電腦之組裝及行銷買賣	539,146	539,146	15,230,001	100	2,008,622	2,008,622	100	2,008,622	156,816	156,816	156,816	156,816	156,816	156,816	156,816	156,816	156,816	156,816	156,816	156,816	子公司	
AEUH	BEMC	Delaware, USA			生產及服務業之海外投資	1,328,004	1,328,004	4	40	1,252,240	1,252,240	40	1,252,240	33,664	33,664	33,664	33,664	33,664	33,664	33,664	33,664	33,664	33,664	33,664	33,664	子公司	
	AEU	Eindhoven, The Netherlands			工業網路通訊	431,963	431,963	11,314,280	100	890,237	890,237	100	890,237	28,582	28,582	28,582	28,582	28,582	28,582	28,582	28,582	28,582	28,582	28,582	28,582	子公司	
	APL	Warsaw, Poland			工業用電腦之行銷買賣	14,176	14,176	6,350	100	26,426	26,426	100	26,426	2,467	2,467	2,467	2,467	2,467	2,467	2,467	2,467	2,467	2,467	2,467	2,467	子公司	
AEU	A-DLoG	Munich, Germany			工業車載電腦產品之設計、研發及銷售買賣	553,536	553,536	1	100	487,922	487,922	100	487,922	22,285	22,285	22,285	22,285	22,285	22,285	22,285	22,285	22,285	22,285	22,285	22,285	子公司	
ASG	ATH	Thailand			電腦產品之生產製造	7,537	7,537	51,000	51	20,425	20,425	51	20,425	4,698	4,698	4,698	4,698	4,698	4,698	4,698	4,698	4,698	4,698	4,698	4,698	子公司	
	AID	Indonesia			工業用電腦之行銷買賣	4,797	4,797	300,000	100	3,446	3,446	100	3,446	1,050	1,050	1,050	1,050	1,050	1,050	1,050	1,050	1,050	1,050	1,050	1,050	子公司	
屏通公司	LandMark	BVI			投資公司	28,200	28,200	972,284	100	93,411	93,411	100	93,411	18,904	18,904	18,904	18,904	18,904	18,904	18,904	18,904	18,904	18,904	18,904	18,904	子公司	
研華實元公司	Better Auto	BVI			控股公司	264,445	264,445	8,556,096	100	82,682	82,682	100	82,682	8,770	8,770	8,770	8,770	8,770	8,770	8,770	8,770	8,770	8,770	8,770	8,770	子公司	

( 接次頁 )

(承前頁)

投資公司名稱	被投资公司名稱	所 在 地 區	主 要 營 業 項 目	原 始 投 資 金 額 期 初	末 數 比 率 (%)	持 有 面 積	有 限 公 司 本 期 (損) 益	本 期 認 列 之 投 資 備 註
Better Auto	Famous Now	BVI	控股公司	USD 4,000	100	\$ 58,902	\$ 7,754	7,754
BEMC	Avtek	Delaware, USA	工業網路通訊	USD 99,850	100	3,115,754	33,664	33,090
Avtek	B+B	Delaware, USA	工業網路通訊	USD 99,850	100	3,115,754	33,664	33,090
B+B	BBi	Ireland	工業網路通訊	USD 39,481	100	108,201	( 31,139)	( 31,139)
	Quatech	Delaware, USA	工業網路通訊	-	100	-	-	-
	IMC	Delaware, USA	工業網路通訊	-	100	-	-	-
BBi	B&B Electronics	Delaware, USA	工業網路通訊	USD 1,314	99.99	217,185	57,513	57,513
	B+B(CZ)	Czech Republic	自動控制製造	-	1	69	( 5,920)	( 59)
	Conel Automation	Czech Republic	工業網路通訊	-	100	-	-	-
B&B Electronics	B+B DMCC	Dubai	工業網路通訊	-	0.01	-	-	-
B+B(CZ)	B+B(CZ)	Czech Republic	自動控制製造	-	99	6,783	( 5,920)	( 5,861)
	Conel Automation	Czech Republic	工業網路通訊	-	-	-	-	-

註 1：除 AAC(BVI)、AAC(HK)、ANA、ATC、ATC(HK)、AKMC、AEUH、AEU、B+B 及艾訊公司係依照會計師及其他會計師核閱之財務報告計算外，其餘被投資公司係依同期間未經會計師核閱之財務報表計算。

註 2：106 年第 1 季合併公司收購 AKST 原始投資成本共計 USD3,800 仟元。

註 3：上述被投資公司為子公司者已併入合併財務報表，相關投資及損益業已全數沖銷。

註 4：大陸被投資公司相關資訊請參閱附表八。

研華股份有限公司及其子公司  
大陸投資資訊

民國 106 年 1 月 1 日至 9 月 30 日

附表八

單位：除另予註明者外，  
為新台幣仟元

大陸被投資公司名稱	主要營業項目	實收資本額	投資金額	投資方式	本自累積投資金額	本期匯出金額	本期匯出或收回投資金額		本公司自累積投資金額	被投資公司本期損益	本公司直接或間接投資之持股比例	本期認列損益(註1)	期末帳面價值	截至已投資	本期匯回收益
							匯出	匯入							
研華科技(中國)有限公司(AKMC)	介面卡及週邊設備機殼、塑膠外殼及配件之產銷業務	43,750 仟美元(註6)	\$ 1,128,698 (37,300 仟美元)	透過第三地區投資設立公司再投資大陸公司	\$ 1,128,698 (37,300 仟美元)	\$ -	\$ -	\$ 1,128,698 (37,300 仟美元)	223,845	100%	219,580	\$ 2,883,450	\$ -	-	
北京研華興業電子科技有限公司(ACN)	工業用電腦之行銷買賣	4,230 仟美元	161,346 (5,332 仟美元)	透過第三地區投資設立公司再投資大陸公司	161,346 (5,332 仟美元)	-	-	161,346 (5,332 仟美元)	176,964	100%	177,962	1,288,613	339,880 (11,232 仟美元)	-	
上海研華慧維智能科技有限公司(AISC)	工業用電腦之製造、行銷及買賣	8,000 仟美元	242,080 (8,000 仟美元)	透過第三地區投資設立公司再投資大陸公司	242,080 (8,000 仟美元)	-	-	242,080 (8,000 仟美元)	6,197	100%	5,489	724,272	-	-	
西安研華軟件有限公司(AXA)	軟件技術開發、軟件產品製作	1,000 仟美元	(註3)	透過第三地區投資設立公司再投資大陸公司	(註3)	-	-	(註3)	15,603	100%	15,603	8,148	-	-	
杭州研華拓峰自動化技術有限公司(研拓公司)	電腦週邊零組件之加工及銷售	3,000 仟人民幣	(註4)	透過第三地區投資設立公司再投資大陸公司	(註4)	-	-	(註4)	130	100%	130	14,609	-	-	
昆山研智公司(昆山研智公司)	工業用電腦之製造、行銷及買賣	99,515 仟人民幣	-	透過第三地區投資設立公司再投資大陸公司	-	-	-	-	44,667	100%	37,258	475,274	-	-	

本期期末大陸地區	累計自台灣匯出經核准投資金額(註5)	審會金額	審會規定
\$1,538,176 (50,832 仟美元)(註5)	\$2,590,256 (85,600 仟美元)	\$15,702,454 (註8)	審會規定

註 1：除 AAC (BYI)、AAC (HK)、ANA、ATC、ATC (HK)、AKMC、AEUH、AEU、B+B 及艾訊公司係依照本會計師及其他會計師核閱之財務報告計算外，其餘被投資公司係依同期間未經會計師核閱之財務報表計算。

註 2：與大陸轉投資公司所發生之重大交易事項，暨其價格、付款條件、未實現損益等，請參閱附表六。

註 3：西安研華軟件有限公司之資本係以 AAC (HK) 之自有資金匯出。

註 4：杭州研華拓峰自動化技術有限公司之資本係以 ACN 之自有資金匯出。

註 5：係包含原審會辦理備查後，始得抵減匯出投資額。惟該公司已於 94 年 9 月清算解散，且已獲經濟部投審會核准撤銷投資金額，嗣後若有資金匯回，仍應按相關規定辦理結匯事宜並向投審會辦理備查。

註 6：AKMC 實收資本額含盈餘轉增資 6,450 仟美元。

註 7：上述外幣按匯率 US\$1=30.26 換算。

註 8：係按本公司合併淨值 60% 計算。

註 9：上述被投資公司已併入合併財務報表，相關投資及損益業已全數沖銷。

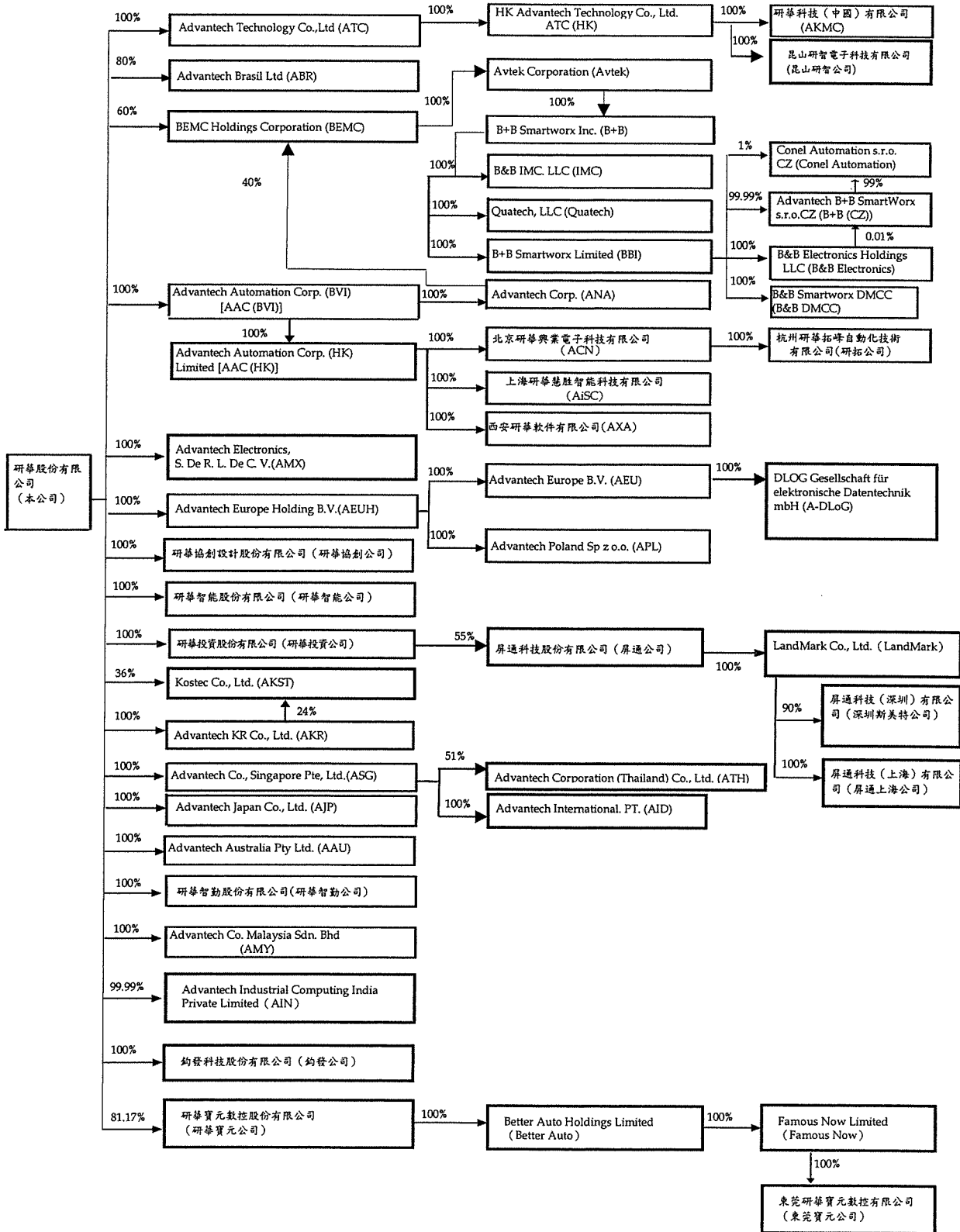
研華股份有限公司及其子公司

投資關係及持股比例架構圖

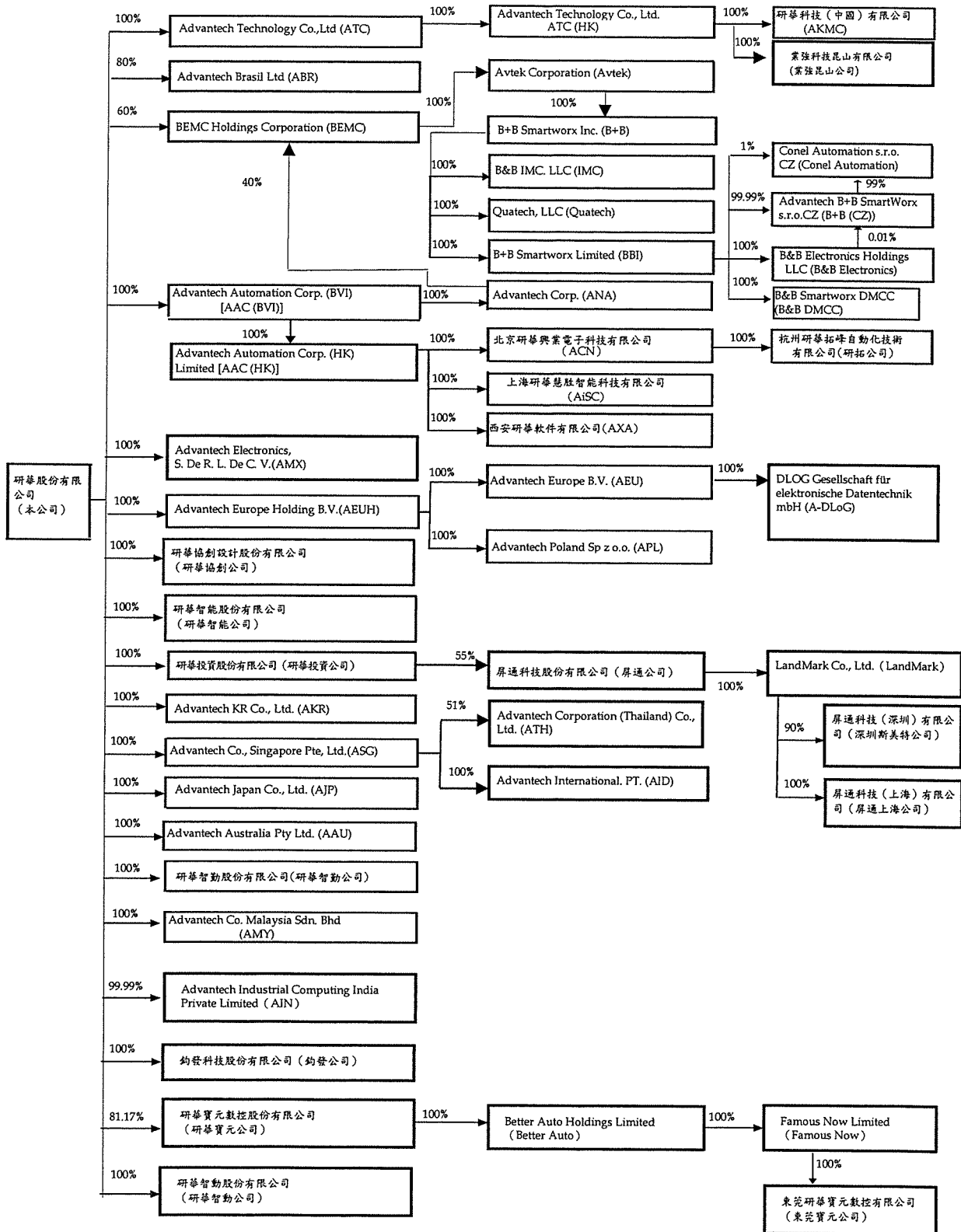
民國 106 年及 105 年 9 月 30 日

附表九

106 年 9 月 30 日 母公司與子公司之投資關係及持股比例列示如下：



105年9月30日母公司与子公司之投资关系及持股比例列示如下：



研華股份有限公司及其子公司  
 母子公司間業務關係及重要交易往來情形  
 民國 106 年 1 月 1 日至 9 月 30 日

附表十

單位：新台幣仟元

編號	交易人	名稱	交易往來對象	與交易人之關係(註1)	交易科目	往來		來往	情形
						金額	條件		
0	本公司			1	其他應收款項	\$	47	月結 45 天	-
0	本公司			1	其他收入		1,714	係按一般交易條件	-
0	本公司			1	其他應收款項		549	約 60 至 90 天	-
0	本公司			1	應收關係人款項		39,160	約 60 至 90 天	-
0	本公司			1	銷貨收入		149,889	係按一般交易條件	-
0	本公司			1	其他收入		1,834	係按一般交易條件	-
0	本公司			1	其他應收款項		971	月結 90 天	-
0	本公司			1	應收關係人款項		5,777	月結 90 天	-
0	本公司			1	銷貨收入		75,036	係按一般交易條件	-
0	本公司			1	應收關係人款項		1,024,683	月結 45 天	3%
0	本公司			1	銷貨收入		4,364,663	係按一般交易條件	13%
0	本公司			1	其他收入		1,851	係按一般交易條件	-
0	本公司			1	其他應收款項		374	發票日起算 30 天	-
0	本公司			1	應收關係人款項		29,325	發票日起算 30 天	-
0	本公司			1	銷貨收入		120,672	係按一般交易條件	-
0	本公司			1	銷貨收入		3,326,463	係按一般交易條件	10%
0	本公司			1	其他收入		13,405	係按一般交易條件	-
0	本公司			1	其他應收款項		2,018	月結 30 天	-
0	本公司			1	應收關係人款項		1,495,870	月結 30 天	4%
0	本公司			1	應收關係人款項		7,995	發票日起算 45 天	-
0	本公司			1	銷貨收入		14,521	係按一般交易條件	-
0	本公司			1	銷貨收入		17,914	係按一般交易條件	-
0	本公司			1	其他應收款項		335	月結 60 天	-
0	本公司			1	應收關係人款項		15,449	月結 60 天	-
0	本公司			1	其他收入		1,748	係按一般交易條件	-
0	本公司			1	應收關係人款項		50,263	月結 45 天	-
0	本公司			1	銷貨收入		130,065	係按一般交易條件	-
0	本公司			1	其他收入		3,625	係按一般交易條件	-
0	本公司			1	其他應收款項		554	約 60 至 90 天	-

(接次頁)

(承前頁)

編號	交易人	名稱	交易往來對象	與交易人之關係(註1)	交易科目	往來		來	情形
						金額	條件		
0	本公司		AJP	1	應收關係人款項	\$ 169,174	約 60 至 90 天	係按一般交易條件	-
0	本公司		AJP	1	銷貨收入	558,527		係按一般交易條件	2%
0	本公司		AKR	1	其他收入	4,368		係按一般交易條件	-
0	本公司		AKR	1	其他應收款項	575		發票日起算 60 天	-
0	本公司		AKR	1	應收關係人款項	115,668		發票日起算 60 天	2%
0	本公司		AKR	1	銷貨收入	714,350		係按一般交易條件	-
0	本公司		AKST	1	銷貨收入	5,895		係按一般交易條件	-
0	本公司		AMY	1	其他收入	2,194		係按一般交易條件	-
0	本公司		AMY	1	其他應收款項	853		月結 45 天	-
0	本公司		AMY	1	應收關係人款項	28,230		月結 45 天	-
0	本公司		AMY	1	銷貨收入	144,157		係按一般交易條件	-
0	本公司		ANA	1	其他收入	16,106		係按一般交易條件	-
0	本公司		ANA	1	其他應收款項	2,184		月結 45 天	-
0	本公司		ANA	1	應收關係人款項	1,114,192		月結 45 天	3%
0	本公司		ANA	1	銷貨收入	5,858,746		係按一般交易條件	18%
0	本公司		APL	1	應收關係人款項	9,002		月結 45 天	-
0	本公司		APL	1	銷貨收入	11,487		係按一般交易條件	-
0	本公司		ASG	1	其他收入	2,644		係按一般交易條件	-
0	本公司		ASG	1	其他應收款項	1,169		約 60 至 90 天	-
0	本公司		ASG	1	應收關係人款項	62,300		約 60 至 90 天	-
0	本公司		ASG	1	銷貨收入	198,038		係按一般交易條件	1%
0	本公司		ATH	1	其他收入	2,130		係按一般交易條件	-
0	本公司		ATH	1	其他應收款項	283		發票日起算 30 天	-
0	本公司		ATH	1	應收關係人款項	3,084		發票日起算 30 天	-
0	本公司		ATH	1	銷貨收入	39,461		係按一般交易條件	-
0	本公司		ATH	1	其他應收款項	105		月結 30 天	-
0	本公司		屏通台灣公司	1	其他收入	900		係按一般交易條件	-
0	本公司		屏通台灣公司	1	其他收入	27		係按一般交易條件	-
0	本公司		研華投資公司	1	租金收入	3		月結 30 天	-
0	本公司		研華投資公司	1	其他應收款項	5,627		係按一般交易條件	-
0	本公司		研華智能公司	1	銷貨收入	900		係按一般交易條件	-
0	本公司		研華實元公司	1	其他收入				-

(接次頁)

(承前頁)

編號	交易人稱	交易往來對象	與交易人之關係(註1)	交 易 目 的	往 來 情 形	
					交 易 金 額	估合併總營業收或總資產之比率(註3)
0	本公司	研華實元公司	1	銷貨收入	\$ 2,590	-
0	本公司	研華實元公司	1	其他應收款項	231	-
0	本公司	研華實元公司	1	應收關係人款項	64	-
0	本公司	研華智勤公司	1	租金收入	3,600	-
0	本公司	研華智勤公司	1	其他應收款項	9	-
0	本公司	研華智勤公司	1	應收關係人款項	160,389	-
0	本公司	研華智勤公司	1	銷貨收入	424,565	-
0	本公司	鈞發公司	1	其他收入	3,360	1%
0	本公司	AKST	1	應收關係人款項	5,909	-
0	本公司	B+B	1	應收關係人款項	47,944	-
0	本公司	B+B (CZ)	1	銷貨收入	699	-
0	本公司	B+B	1	銷貨收入	89,089	-
1	AAC (HK)	本公司	1	銷貨收入	6,068	-
2	AAU	AEU	2	其他收入	255	-
2	AAU	本公司	3	應收關係人款項	2	-
2	AAU	本公司	2	應收關係人款項	471	-
2	AAU	本公司	2	其他應收款項	42	-
2	AAU	本公司	2	銷貨收入	1,793	-
3	ABR	本公司	2	其他收入	250	-
3	ABR	本公司	2	銷貨收入	2,730	-
3	ABR	本公司	2	其他收入	251	-
3	ABR	本公司	2	應收關係人款項	3,123	-
4	ACN	AAU	3	其他應收款項	563	-
4	ACN	AAU	3	應收關係人款項	475	-
4	ACN	AEU	3	銷貨收入	6,501	-
4	ACN	AEU	3	銷貨收入	4,725	-
4	ACN	AISC	3	應收關係人款項	118,947	-
4	ACN	AISC	3	銷貨收入	24,381	-
4	ACN	AKMC	3	應收關係人款項	5,774	-
4	ACN	AKMC	3	應收關係人款項	33,634	-
4	ACN	AKMC	3	銷貨收入	9	-
4	ACN	AKR	3	其他收入	438	-
4	ACN	ANA	3	銷貨收入	115	-
4	ACN	ANA	3	銷貨收入	96	-
				應收關係人款項		

(接次頁)

(承前頁)

編號	交易人	名稱	交易對象	往來對象	與交易人之關係 (註1)	交易		往來		情形
						科目	金額	交易條件	佔合併總資產之比率 (註3)	
4	ACN		本公司		2	應收關係人款項	\$ 1,148	月結 30 天	-	
4	ACN		本公司		2	其他應收款項	1,335	月結 30 天	-	
4	ACN		本公司		2	銷貨收入	1,782	係按一般交易條件	-	
4	ACN		本公司		2	其他收入	1,338	係按一般交易條件	-	
5	A-DLoG		AAU		3	應收關係人款項	182	發票日起算 30 天	-	
5	A-DLoG		AAU		3	銷貨收入	1,124	係按一般交易條件	-	
5	A-DLoG		AEU		3	銷貨收入	353	係按一般交易條件	-	
5	A-DLoG		AEU		3	應收關係人款項	91	貨到 30 天	-	
5	A-DLoG		AEU		3	其他應收款項	695	貨到 30 天	-	
5	A-DLoG		AEU		3	其他收入	3,135	係按一般交易條件	-	
5	A-DLoG		AKMC		3	銷貨收入	479	係按一般交易條件	-	
5	A-DLoG		AKMC		3	應收關係人款項	167	係按一般交易條件	-	
5	A-DLoG		AKR		3	應收關係人款項	798	發票日起算 60 天	-	
5	A-DLoG		AKR		3	銷貨收入	4,912	月結 60 天	-	
5	A-DLoG		ANA		3	預收款項	201	係按一般交易條件	-	
5	A-DLoG		ANA		3	銷貨收入	915	月結 30 天	-	
5	A-DLoG		ASG		3	銷貨收入	11	係按一般交易條件	-	
5	A-DLoG		本公司		2	應收關係人款項	15,378	係按一般交易條件	-	
5	A-DLoG		本公司		2	銷貨收入	65,920	發票日起算 30 天	-	
6	AEU		AAU		3	銷貨收入	36	係按一般交易條件	-	
6	AEU		ACN		3	銷貨收入	42	係按一般交易條件	-	
6	AEU		ACN		3	應收關係人款項	149	係按一般交易條件	-	
6	AEU		A-DLoG		3	應收關係人款項	2,751	發票日起算 30 天	-	
6	AEU		AJP		3	應收關係人款項	6	貨到 30 天	-	
6	AEU		AKMC		3	應收關係人款項	187	月結 90 天	-	
6	AEU		AKMC		3	銷貨收入	151	月結 30 天	-	
6	AEU		A-DLoG		3	銷貨收入	18,801	係按一般交易條件	-	
6	AEU		AIN		3	銷貨收入	11	係按一般交易條件	-	
6	AEU		AJP		3	應收關係人款項	1,189	係按一般交易條件	-	
6	AEU		AKR		3	銷貨收入	37	發票日起算 30 天	-	
6	AEU		AKR		3	銷貨收入	108	係按一般交易條件	-	
6	AEU		AKR		3	應收關係人款項	44	發票日起算 30 天	-	

(接次頁)

(承前頁)

編號	交易人	名稱	交易往來對象	與交易人之關係 (註1)	交科	易往		來情	
						目金	額	易條	件總
6	ABU	AKST		3	應收關係人款項	\$	1,926	月結30天	-
6	AEU	ANA		3	銷售收入		8,665	係按一般交易條件	-
6	AEU	ATH		3	銷售收入		2	係按一般交易條件	-
6	AEU	BBI		3	應收關係人款項		1,608	發票日起算30天	-
6	AEU	本公司		2	應收關係人款項		2,822	月結30天	-
6	AEU	本公司		2	其他應收款項		43,072	月結30天	-
6	AEU	本公司		2	銷售收入		10,748	係按一般交易條件	-
6	AEU	本公司		2	其他收入		228	係按一般交易條件	-
6	AEU	APL		3	銷售收入		2,425	係按一般交易條件	-
6	AEU	BBI		3	銷售收入		7,882	係按一般交易條件	-
7	AID	ASG		3	其他收入		297	係按一般交易條件	-
7	AID	ASG		3	其他應收款項		1,367	月結30天	-
7	AID	ASG		3	其他收入		27	係按一般交易條件	-
7	AID	AKMC		3	應收關係人款項		2	資金融通	-
8	AIN	本公司		2	其他收入		254	係按一般交易條件	-
9	AiSC	AAC (HK)		3	其他應收款項		4,567	約90天	-
9	AiSC	ACN		3	銷售收入		22,025	係按一般交易條件	-
9	AiSC	ACN		3	其他應收款項		31,907	即期收款	-
9	AiSC	ACN		3	應收關係人款項		1,129	即期收款	-
9	AiSC	ACN		3	租金收入		4,133	係按一般交易條件	-
9	AiSC	AEU		3	銷售收入		1,406	係按一般交易條件	-
9	AiSC	AKMC		3	銷售收入		129	係按一般交易條件	-
9	AiSC	AKMC		3	應收關係人款項		20	月結30天	-
9	AiSC	ASG		3	銷售收入		8	係按一般交易條件	-
9	AiSC	ASG		3	應收關係人款項		9	月結30天	-
9	AiSC	本公司		2	銷售收入		126	係按一般交易條件	-
10	AJP	ACN		3	銷售收入		21	係按一般交易條件	-
10	AJP	AKMC		3	應收關係人款項		2,258	月結45天	-
10	AJP	AKMC		3	銷售收入		5,995	係按一般交易條件	-
10	AJP	本公司		2	應收關係人款項		9	約60至90天	-
10	AJP	本公司		2	銷售收入		50	係按一般交易條件	-
10	AJP	本公司		2	其他收入		75	係按一般交易條件	-

(接次頁)

(承前頁)

編號	交易人稱	交易對象	與交易人之關係 (註1)	交易往來	交易科目	往來		情形
						金額	條件	
11	AKMC	ACN	3		其他應收款項	\$ 356	月結 60 天	-
11	AKMC	ACN	3		租金收入	2,897	係按一般交易條件	-
11	AKMC	ACN	3		銷售收入	367,637	係按一般交易條件	-
11	AKMC	ACN	3		應收關係人款項	32,357	約 60 至 90 天	1%
11	AKMC	AEU	3		銷售收入	7,435	係按一般交易條件	-
11	AKMC	AEU	3		應收關係人款項	2,118	發票日起算 30 天	-
11	AKMC	AISC	3		銷售收入	34,731	係按一般交易條件	-
11	AKMC	AISC	3		應收關係人款項	3,313	即期收款	-
11	AKMC	ANA	3		銷售收入	1,353	係按一般交易條件	-
11	AKMC	ANA	3		應收關係人款項	404	約 60 至 90 天	-
11	AKMC	本公司	2		其他收入	4	係按一般交易條件	-
11	AKMC	研華智勤公司	3		應收關係人款項	990	即期收款	-
11	AKMC	研華智勤公司	3		銷售收入	3,613	係按一般交易條件	-
11	AKMC	昆山研智公司	3		銷售收入	432	係按一般交易條件	-
11	AKMC	鈞發公司	3		銷售收入	2,315	係按一般交易條件	-
12	AKR	ASG	3		銷售收入	420	係按一般交易條件	-
12	AKR	本公司	2		應收關係人款項	4	月結 90 天	-
12	AKR	本公司	2		銷售收入	13	係按一般交易條件	-
12	AKR	本公司	2		其他收入	193	係按一般交易條件	-
13	AKST	本公司	2		應收關係人款項	1,222	月結 30 天	-
13	AKST	AKMC	3		應收關係人款項	49	月結 30 天	-
13	AKST	本公司	2		其他應收款項	939	月結 30 天	-
13	AKST	本公司	2		銷售收入	1,216	係按一般交易條件	-
13	AKST	AKMC	2		其他收入	619	係按一般交易條件	-
13	AKST	本公司	3		銷售收入	359	係按一般交易條件	-
14	AMX	本公司	2		其他收入	3,838	係按一般交易條件	-
15	AMY	ASG	3		銷售收入	30	係按一般交易條件	-
15	AMY	ATH	3		其他收入	113	係按一般交易條件	-
16	ANA	AAU	3		應收關係人款項	90	發票日起算 60 天	-
16	ANA	AAU	3		銷售收入	132	係按一般交易條件	-
16	ANA	AEU	3		銷售收入	20,709	係按一般交易條件	-
16	ANA	AEU	3		應收關係人款項	7,017	約 60 至 90 天	-

(接次頁)

(承前頁)

編號	交易人稱	交易往來對象	與交易人之關係 (註1)	交易		往		來		情形或(註3)
				科目	金額	額	易	條件	佔合併總資產之比率	
16	ANA	AJP	3	銷貨收入	\$ 3	3	係按一般交易條件	係按一般交易條件	-	
16	ANA	B+B	3	租金收入	1,065	1,065	係按一般交易條件	係按一般交易條件	-	
16	ANA	AKMC	3	應收關係人款項	4,405	4,405	月結30天	月結30天	-	
16	ANA	B+B	3	利息收入	226	226	係按一般交易條件	係按一般交易條件	-	
16	ANA	AKMC	3	銷貨收入	14,091	14,091	係按一般交易條件	係按一般交易條件	-	
16	ANA	AKR	3	銷貨收入	365	365	係按一般交易條件	係按一般交易條件	-	
16	ANA	ABR	3	銷貨收入	4	4	發票日30天	發票日30天	-	
16	ANA	ASG	3	銷貨收入	129	129	係按一般交易條件	係按一般交易條件	-	
16	ANA	本公司	2	應收關係人款項	6,944	6,944	月結45天	月結45天	-	
16	ANA	本公司	2	其他應收款項	360	360	月結45天	月結45天	-	
16	ANA	本公司	2	銷貨收入	39,602	39,602	係按一般交易條件	係按一般交易條件	-	
16	ANA	本公司	2	其他收入	1,922	1,922	係按一般交易條件	係按一般交易條件	-	
16	ANA	研華智勤公司	3	銷貨收入	1,805	1,805	係按一般交易條件	係按一般交易條件	-	
16	ANA	鈞發公司	3	銷貨收入	48,089	48,089	係按一般交易條件	係按一般交易條件	-	
17	APL	AEU	3	應收關係人款項	17,421	17,421	發票日起算30天	發票日起算30天	-	
17	APL	AEU	3	銷貨收入	58,232	58,232	係按一般交易條件	係按一般交易條件	-	
17	APL	AEU	3	佣金收入	7,832	7,832	係按一般交易條件	係按一般交易條件	-	
17	APL	AAU	3	應收關係人款項	4	4	發票日起算30天	發票日起算30天	-	
17	APL	AKST	3	應收關係人款項	11	11	發票日起算30天	發票日起算30天	-	
17	APL	本公司	2	應收關係人款項	17	17	發票日起算30天	發票日起算30天	-	
17	APL	本公司	2	其他應收款項	359	359	發票日起算30天	發票日起算30天	-	
17	APL	本公司	2	銷貨收入	16	16	係按一般交易條件	係按一般交易條件	-	
17	APL	本公司	2	其他收入	383	383	係按一般交易條件	係按一般交易條件	-	
18	ASG	AKR	3	銷貨收入	766	766	係按一般交易條件	係按一般交易條件	-	
18	ASG	AEU	3	銷貨收入	3	3	係按一般交易條件	係按一般交易條件	-	
18	ASG	AID	3	應收關係人款項	124	124	貨到30天	貨到30天	-	
18	ASG	AID	3	銷貨收入	1,462	1,462	係按一般交易條件	係按一般交易條件	-	
18	ASG	AMY	3	應收關係人款項	1,581	1,581	月結30天	月結30天	-	
18	ASG	AMY	3	銷貨收入	6,155	6,155	係按一般交易條件	係按一般交易條件	-	
18	ASG	ATH	3	銷貨收入	938	938	係按一般交易條件	係按一般交易條件	-	
18	ASG	ATH	3	其他收入	2,119	2,119	係按一般交易條件	係按一般交易條件	-	
18	ASG	ATH	3	應收關係人款項	132	132	月結30天	月結30天	-	
18	ASG	本公司	2	應收關係人款項	46	46	約60至90天	約60至90天	-	
18	ASG	本公司	2	其他應收款項	41	41	約60至90天	約60至90天	-	

(接次頁)

(承前頁)

編號	交易人	名稱	交易往來對象	與交易人之關係(註1)	交易科目	易往		來	情形
						金額	佔合併總資產之比率(註3)		
18	ASG		本公司	2	銷貨收入	\$	223	係按一般交易條件	-
18	ASG		本公司	2	其他收入		454	係按一般交易條件	-
19	ATC		本公司	2	應收關係人款項		39,658	月結60天	-
20	ATH		本公司	2	銷貨收入		33	係按一般交易條件	-
20	ATH		本公司	2	其他收入		75	係按一般交易條件	-
20	ATH		本公司	2	應收關係人款項		27	發票日起算30天	-
21	AXA		ACN	3	其他應收款項		1,714	月結30天	-
22	B+B		本公司	2	應收關係人款項		11,888	月結90天	-
22	B+B		本公司	2	銷貨收入		25,937	係按一般交易條件	-
23	BBE		AEU	3	應收關係人款項		6,290	月結90天	-
23	BBE		AEU	3	銷貨收入		6,348	係按一般交易條件	-
24	BBI		B+B(CZ)	3	其他收入		587	係按一般交易條件	-
24	BBI		B+B(CZ)	3	其他應收款項		36	月結45天	-
25	B+B(CZ)		Conel Automation	3	應收關係人款項		119	月結45天	-
25	B+B(CZ)		BBI	3	應收關係人款項		305	月結45天	-
25	B+B(CZ)		B+B	3	應收關係人款項		5,983	月結45天	-
25	B+B(CZ)		Conel Automation	3	應收關係人款項		1,018	月結45天	-
25	B+B(CZ)		BBI	3	其他應收款項		1,684	係按一般交易條件	-
25	B+B(CZ)		B+B	3	銷貨收入		22,483	係按一般交易條件	-
25	B+B(CZ)		Conel Automation	3	其他收入		1,933	月結45天	-
25	B+B(CZ)		本公司	2	應收關係人款項		115	月結45天	-
25	B+B(CZ)		AEU	3	應收關係人款項		13,552	月結45天	-
25	B+B(CZ)		AEU	3	銷貨收入		12,854	係按一般交易條件	-
25	B+B(CZ)		Conel Automation	3	銷貨收入		232	係按一般交易條件	-
25	B+B(CZ)		本公司	2	銷貨收入		3,833	係按一般交易條件	-
25	B+B(CZ)		本公司	2	其他收入		15	係按一般交易條件	-
25	B+B(CZ)		Conel Automation	3	利息收入		229	係按一般交易條件	-
25	B+B(CZ)		B+B(CZ)	3	應收關係人款項		38	月結60天	-
26	Conel Automation		B+B(CZ)	3	銷貨收入		512	係按一般交易條件	1%
26	Conel Automation		B+B(CZ)	3	應收關係人款項		197,984	月結30天	1%
27	昆山研智公司		AKMC	3	銷貨收入		355,870	係按一般交易條件	-
27	昆山研智公司		AKMC	3	銷貨收入		489	係按一般交易條件	-
27	昆山研智公司		ACN	3	銷貨收入		2,693	係按一般交易條件	-
28	東莞寶元公司		ACN	3	銷貨收入		1,056	係按一般交易條件	-
28	東莞寶元公司		研華寶元公司	3	銷貨收入			係按一般交易條件	-

(接次頁)

(承前頁)

編號	交易人	名稱	交易往來對象	與交易人之關係(註1)	交 易 往 來 對 象	交 易 往 來 對 象	易 往		來 往		情形
							目 金	額 交	件 易	條 條	
28	東莞寶元公司	ACN		3	應收關係人款項	\$	4	月結90天		-	
28	東莞寶元公司	研華寶元公司		3	應收關係人款項		430	月結90天		-	
29	屏通上海公司	屏通深圳公司		3	應收關係人款項		92	月結60天		-	
29	屏通上海公司	屏通深圳公司		3	銷貨收入		654	係按一般交易條件		-	
30	屏通台灣公司	本公司		2	應收關係人款項		247	約30至60天		-	
30	屏通台灣公司	本公司		2	其他應收款項		4	約30至60天		-	
30	屏通台灣公司	本公司		2	銷貨收入		2,109	係按一般交易條件		-	
30	屏通台灣公司	本公司		2	其他收入		159	係按一般交易條件		-	
30	屏通台灣公司	屏通深圳公司		3	銷貨收入		89,305	係按一般交易條件		-	
30	屏通台灣公司	屏通深圳公司		3	應收關係人款項		16,212	月結30天		-	
30	屏通台灣公司	研華寶元公司		3	銷貨收入		6	係按一般交易條件		-	
30	屏通台灣公司	研華寶元公司		3	應收關係人款項		5	月結60天		-	
31	屏通深圳公司	AKMC		3	應收關係人款項		7,507	月結40天		-	
31	屏通深圳公司	AKMC		3	銷貨收入		36,607	係按一般交易條件		-	
31	屏通深圳公司	屏通上海公司		3	銷貨收入		24,179	係按一般交易條件		-	
31	屏通深圳公司	屏通台灣公司		3	銷貨收入		14,137	係按一般交易條件		-	
31	屏通深圳公司	屏通上海公司		3	應收關係人款項		1,335	月結30天		-	
31	屏通深圳公司	屏通台灣公司		3	應收關係人款項		3,886	月結30天		-	
32	研拓公司	ACN		3	銷貨收入		4,222	係按一般交易條件		-	
33	研華協創公司	本公司		2	其他收入		1,000	係按一般交易條件		-	
34	研華智勤公司	AKMC		3	應收關係人款項		37,545	約60至90天		-	
34	研華智勤公司	AKMC		3	銷貨收入		1,575,465	係按一般交易條件		5%	
34	研華智勤公司	本公司		2	應收關係人款項		144,292	約60至90天		-	
34	研華智勤公司	本公司		2	銷貨收入		1,313,674	係按一般交易條件		4%	
34	研華智勤公司	屏通台灣公司		3	銷貨收入		202	係按一般交易條件		-	
35	研華寶元公司	本公司		2	應收關係人款項		1,270	月結60天		-	
35	研華寶元公司	本公司		2	其他應收款項		9	月結45天		-	
35	研華寶元公司	本公司		2	租金收入		1,112	係按一般交易條件		-	
35	研華寶元公司	本公司		2	銷貨收入		2,109	係按一般交易條件		-	
35	研華寶元公司	本公司		2	其他收入		6	係按一般交易條件		-	
35	研華寶元公司	東莞寶元公司		3	銷貨收入		210,597	係按一般交易條件		1%	
35	研華寶元公司	東莞寶元公司		3	應收關係人款項		177,075	月結90天		-	

(接次頁)

(承前頁)

編	交	易	人	名	稱	交	易	往	來	對	象	與交易人之關係(註1)	交		往		來		形	
													易	目	金	額	交	易		條
36	鈞發公司					本公司	應收關係人款項	\$ 147,823	月結 60 天			2								
36	鈞發公司					本公司	銷貨收入	1,341,966	係按一般交易條件			2								4%
36	鈞發公司					本公司	其他收入	76	係按一般交易條件			2								-
36	鈞發公司					研華智勤公司	銷貨收入	4,601	係按一般交易條件			3								-

註 1：母公司及子公司相互間之業務往來資訊應分別於編號欄說明，編號欄之填寫方法如下：

1. 母公司填 0。
2. 子公司依公司分別由阿拉伯數字 1 開始依序編號。

註 2：與交易人之關係有以下三種，標示種類：

1. 母公司對子公司。
2. 子公司對母公司。
3. 子公司對子公司。

註 3：交易往來金額佔合併總營收或總資產比率之計算，若屬資產負債科目者，以期未餘額佔合併總資產之方式計算；若屬損益科目者，以當期累積金額佔合併總營收之方式計算。

註 4：合併個體間之所有交易於編製合併財務報表時業已沖銷。